

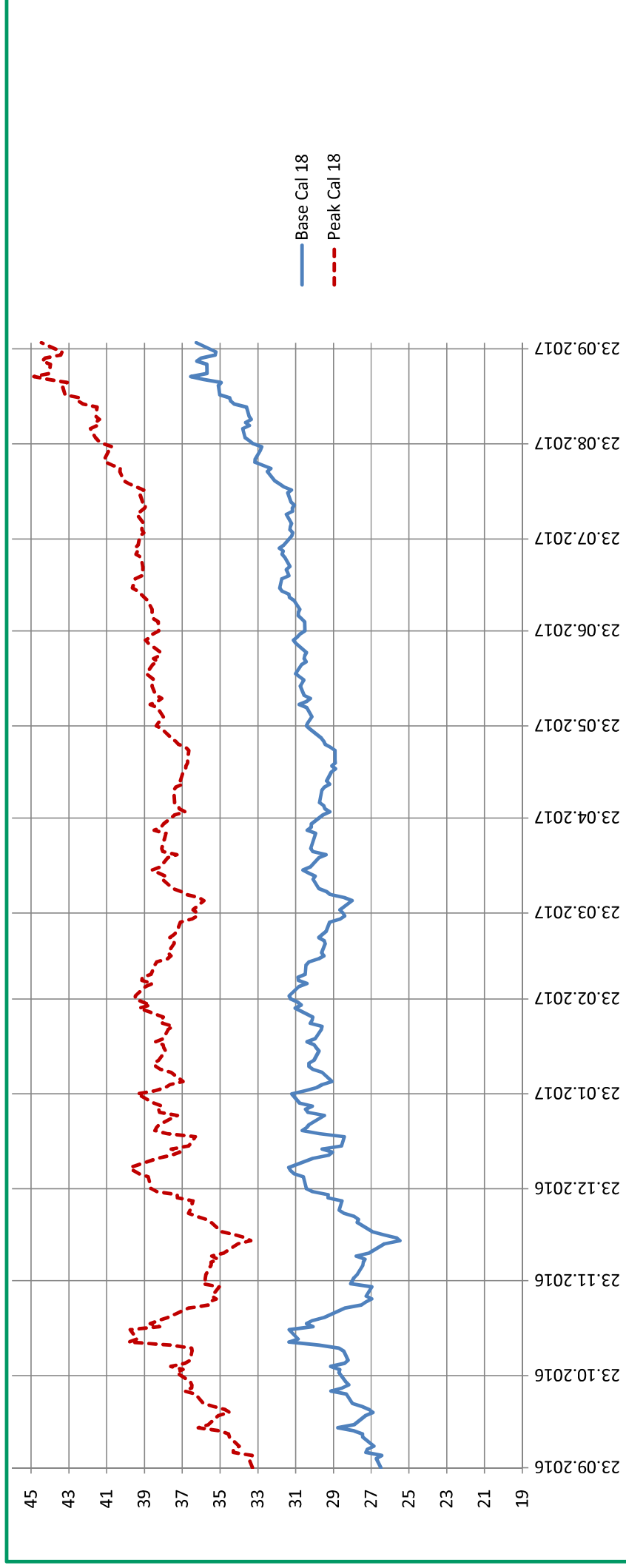
TOP 9.1 – Quartalsbericht Energiemärkte

Energiepreise 2016 – 2017

	26.09.2017	Aktueller Kurs	-1 Jahr	
			26.09.2016	%
		Kurs		
BASF	Jahr 2018 (€/MWh)	36,40	26,73	36,2%
	Jahr 2019 (€/MWh)	33,73	25,86	30,4%
PEAK	Jahr 2018 (€/MWh)	45,15	33,47	34,9%
	Jahr 2019 (€/MWh)	42,80	32,40	32,1%
GAS	EEX 2018 (€/MWh)	17,65	16,39	7,7%
	EEX 2019 (€/MWh)	17,40	16,33	6,6%

TOP 9.1 – Quartalsbericht Energiemärkte

Aktuelle Börsenstrompreise Base und Peak 2018 in Euro/MWh



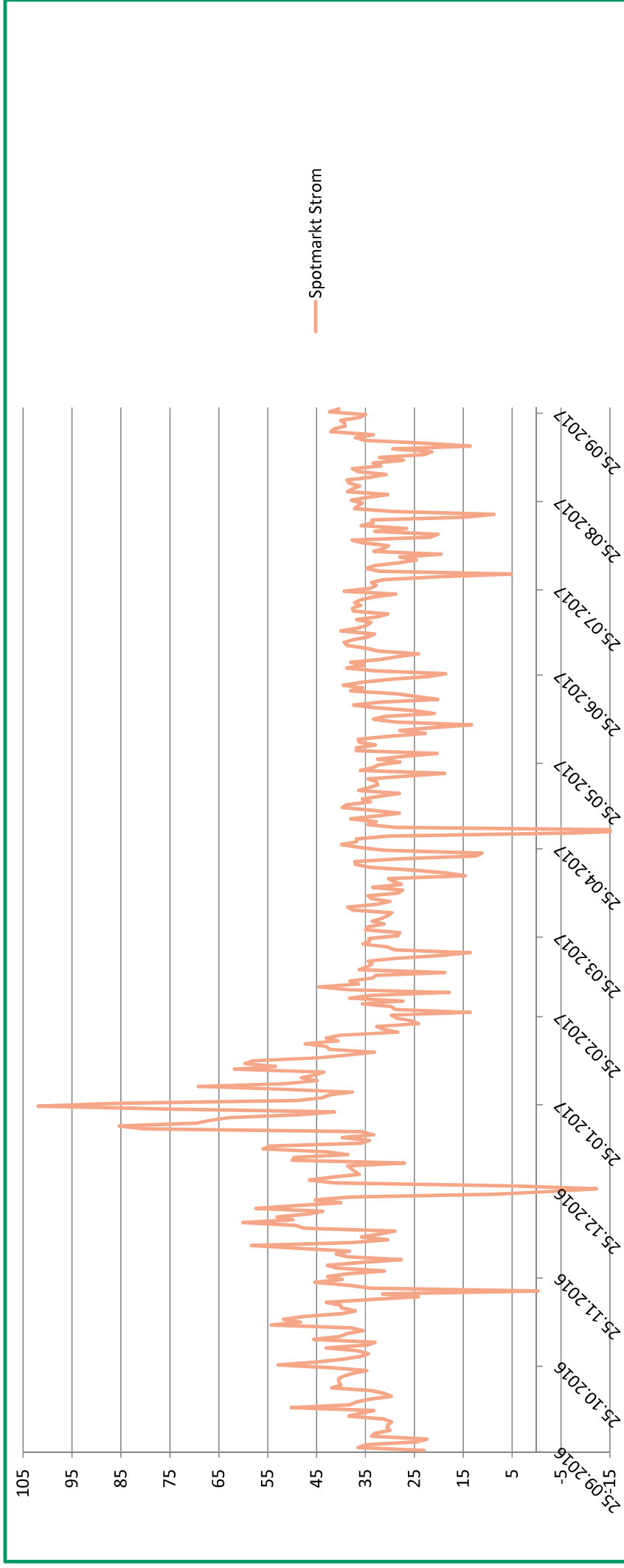
TOP 9.1 – Quartalsbericht Energiemärkte

Aktuelle Börsenstrompreise CO2 2018 in Euro/Tonne



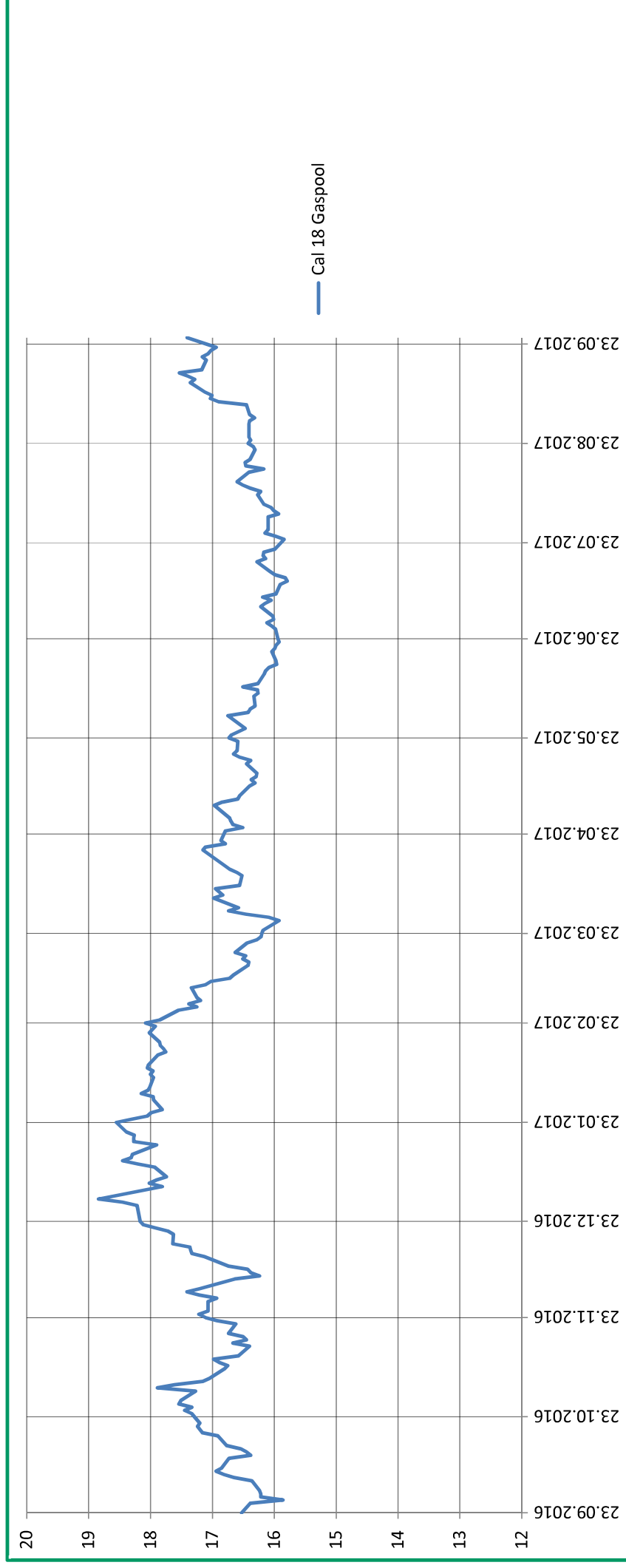
TOP 9.1 – Quartalsbericht Energiemärkte

Aktuelle Börsenpreise Spotmarkt Strom in Euro/MWh



TOP 9.1 – Quartalsbericht Energiemärkte

Aktuelle Börsenpreise Gas 2018 in Euro/MWh



TOP 9.1 – Quartalsbericht Energiemärkte

Aktuelle Börsenpreise Spotmarkt Gas in Euro/MWh

