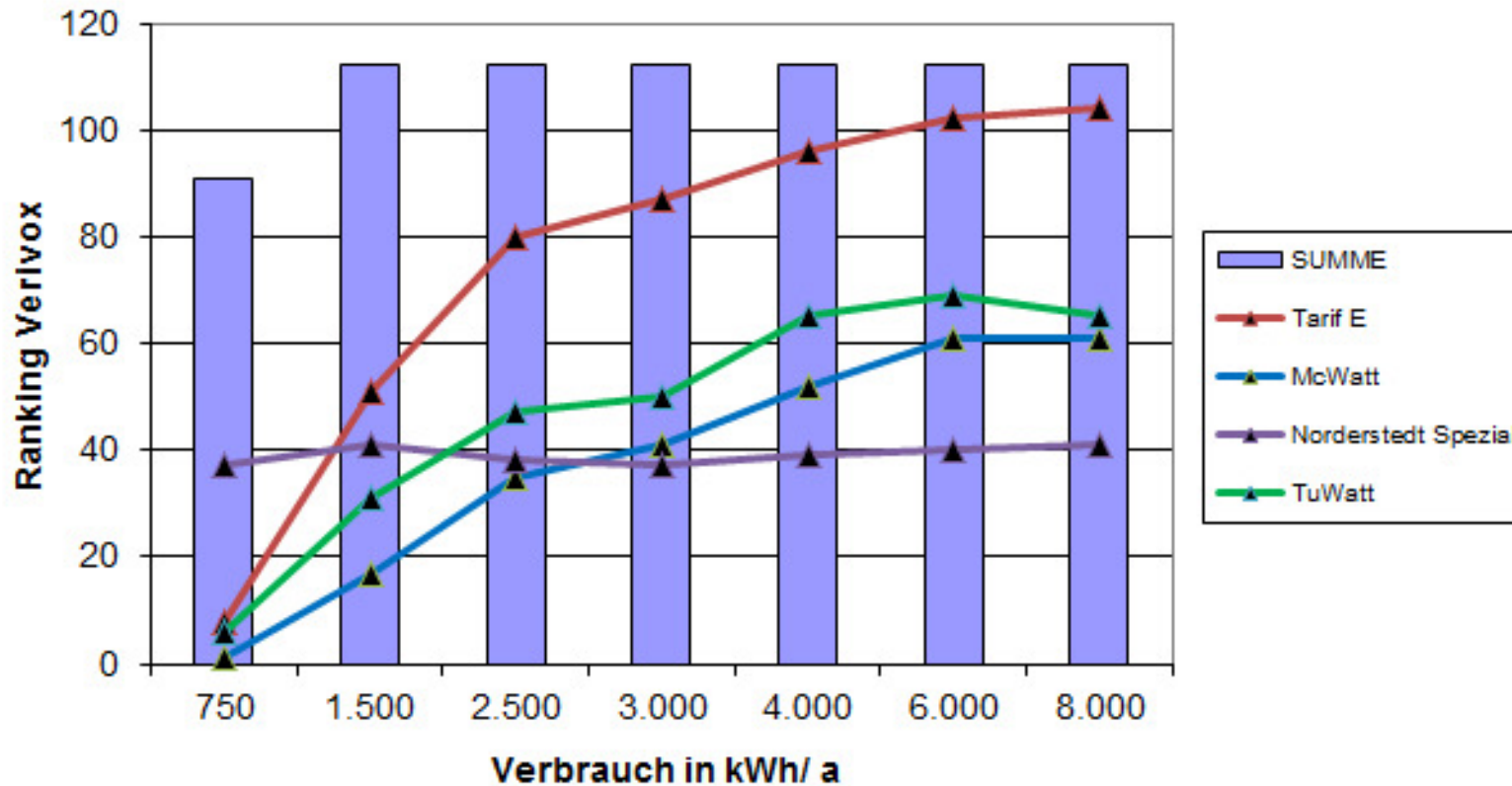


TOP 8.2 – Marktbericht Energieprodukte SWN

Wettbewerbsübersicht Strom, Stand 09.08.2013

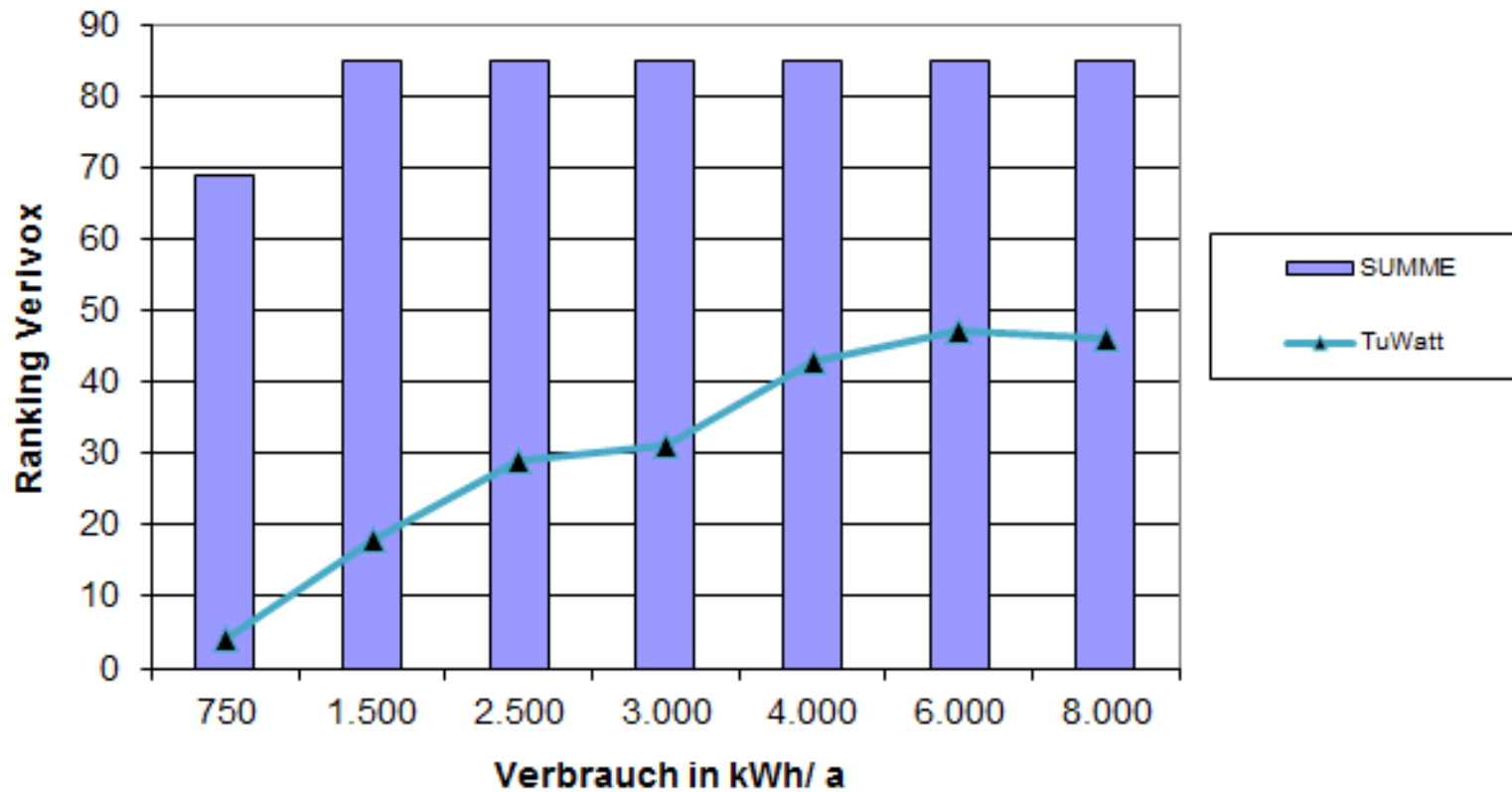
Positionierung der Tarife der Stadtwerke Norderstedt bei Verivox
(ohne Vorkasse, Bonus, Kautions, Stand 09.08.2013)



TOP 8.2 – Marktbericht Energieprodukte SWN

Wettbewerbsübersicht Strom, Stand 09.08.2013

Positionierung der Tarife der Stadtwerke Norderstedt bei Verivox
(ohne Vorkasse, Bonus, Kautions, Stand 09.08.2013)

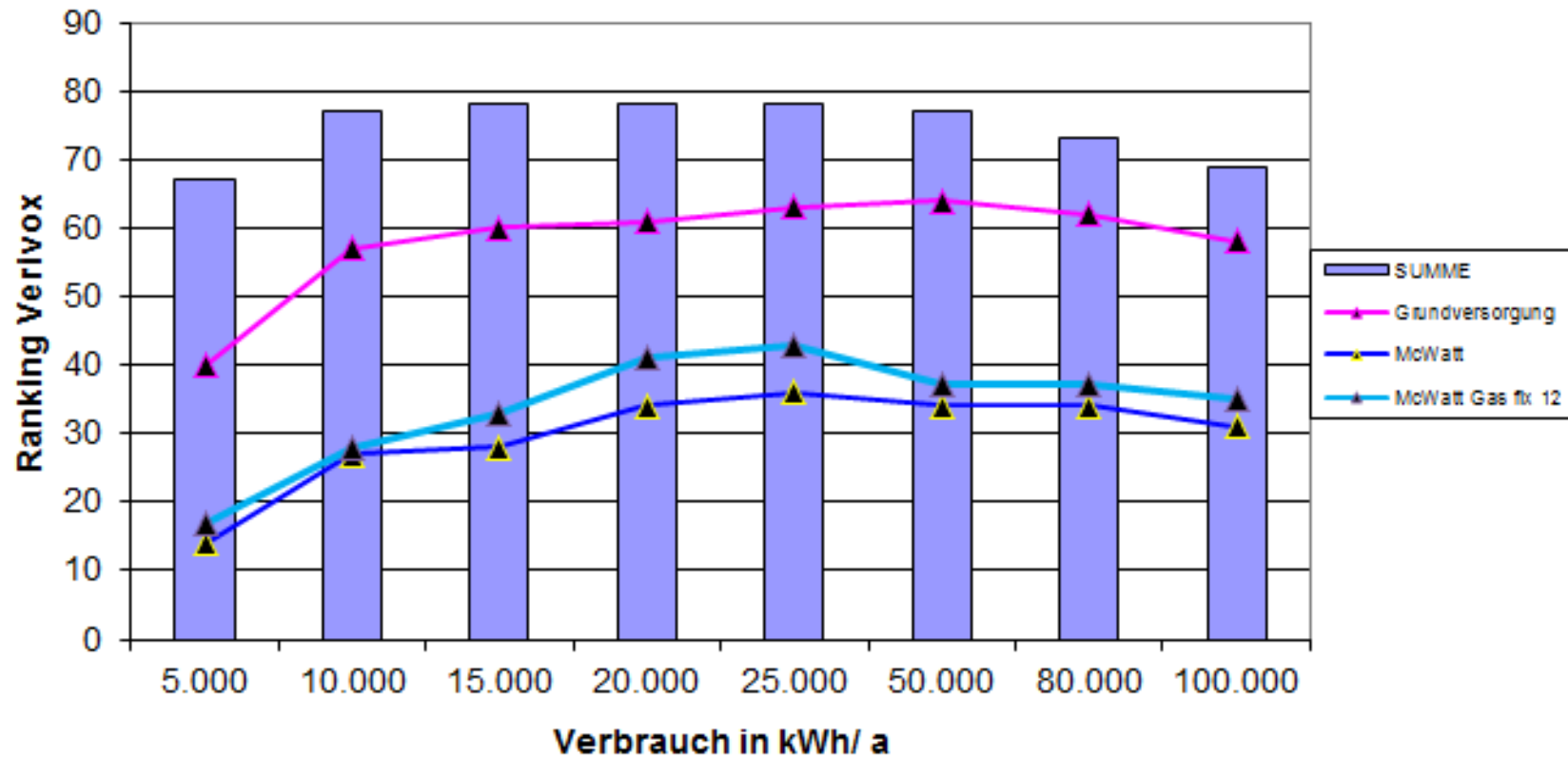


TOP 8.2 – Marktbericht Energieprodukte SWN

Wettbewerbsübersicht Gas, Stand 09.08.2013

Positionierung der Gas-Tarife der Stadtwerke Norderstedt bei Verivox

(ohne Vorkasse, Bonus, Kautions, Stand 09.08.2013)



TOP 8.2 – Marktbericht Energieprodukte SWN

Netto – Erdgaspreisvergleich Juni 2013

Ort	Monat	Arbeitspreis	Grundpreis Monat	Arbeitspreis Jahr	Grundpreis Jahr	Gesamte Gaskosten/Jahr	Gaspreis insgesamt
Norderstedt (McWatt Gas)	07/13	4,46	10,30	1.495,88	123,60	1.619,48	4,83
	04/13	4,46	10,30	1.495,88	123,60	1.619,48	4,83
	01/13	4,85	10,30	1.626,69	123,60	1.750,29	5,22
	10/12	4,85	10,30	1.626,69	123,60	1.750,29	5,22
	07/12	4,85	10,30	1.626,69	123,60	1.750,29	5,22

Ort	Monat	Arbeitspreis	Grundpreis Monat	Arbeitspreis Jahr	Grundpreis Jahr	Gesamte Gaskosten/Jahr	Gaspreis insgesamt
Kiel	07/13	5,73	12,42	1.921,84	149,04	2.070,88	6,17
	04/13	5,73	12,42	1.921,84	149,04	2.070,88	6,17
	01/13	5,73	12,42	1.921,84	149,04	2.070,88	6,17
	10/12	5,23	12,42	1.754,14	149,04	1.903,18	5,67
	07/12	5,23	12,42	1.754,14	149,04	1.903,18	5,67

Ort	Monat	Arbeitspreis	Grundpreis Monat	Arbeitspreis Jahr	Grundpreis Jahr	Gesamte Gaskosten/Jahr	Gaspreis insgesamt
Hamburg	07/13	4,67	11,00	1.566,32	132,00	1.698,32	5,06
	04/13	4,67	11,00	1.566,32	132,00	1.698,32	5,06
	01/13	4,67	11,00	1.566,32	132,00	1.698,32	5,06
	10/12	4,67	11,00	1.566,32	132,00	1.698,32	5,06
	07/12	4,32	11,00	1.448,93	132,00	1.580,93	4,71

Die Berechnung wurde mit einem Verbrauch von 33.540 kWh/a gefertigt.

Im Vergleich zu den anderen Orten (Quelle Energie Informationsdienst 26/2013 zum 01.07.2013 liegen wir (mit uns 20 Orte) gemeinsam mit München auf Platz 1 (Durchschnittspreis 4,83 Ct/kWh netto). Hierbei wurde das dritte Quartal 2013 betrachtet.

Mit unserer Betrachtung liegt Hamburg auf Platz 2 (Durchschnittspreis 5,06 Ct/kWh netto) und Kiel auf Platz 18 (Durchschnittspreis 6,17 Ct/kWh netto).

Die o.a. Preise verstehen sich netto, inkl. Energiesteuer (derzeit 0,55 Ct/kWh) und Netzentgelte, zzgl. Mehrwertsteuer.