

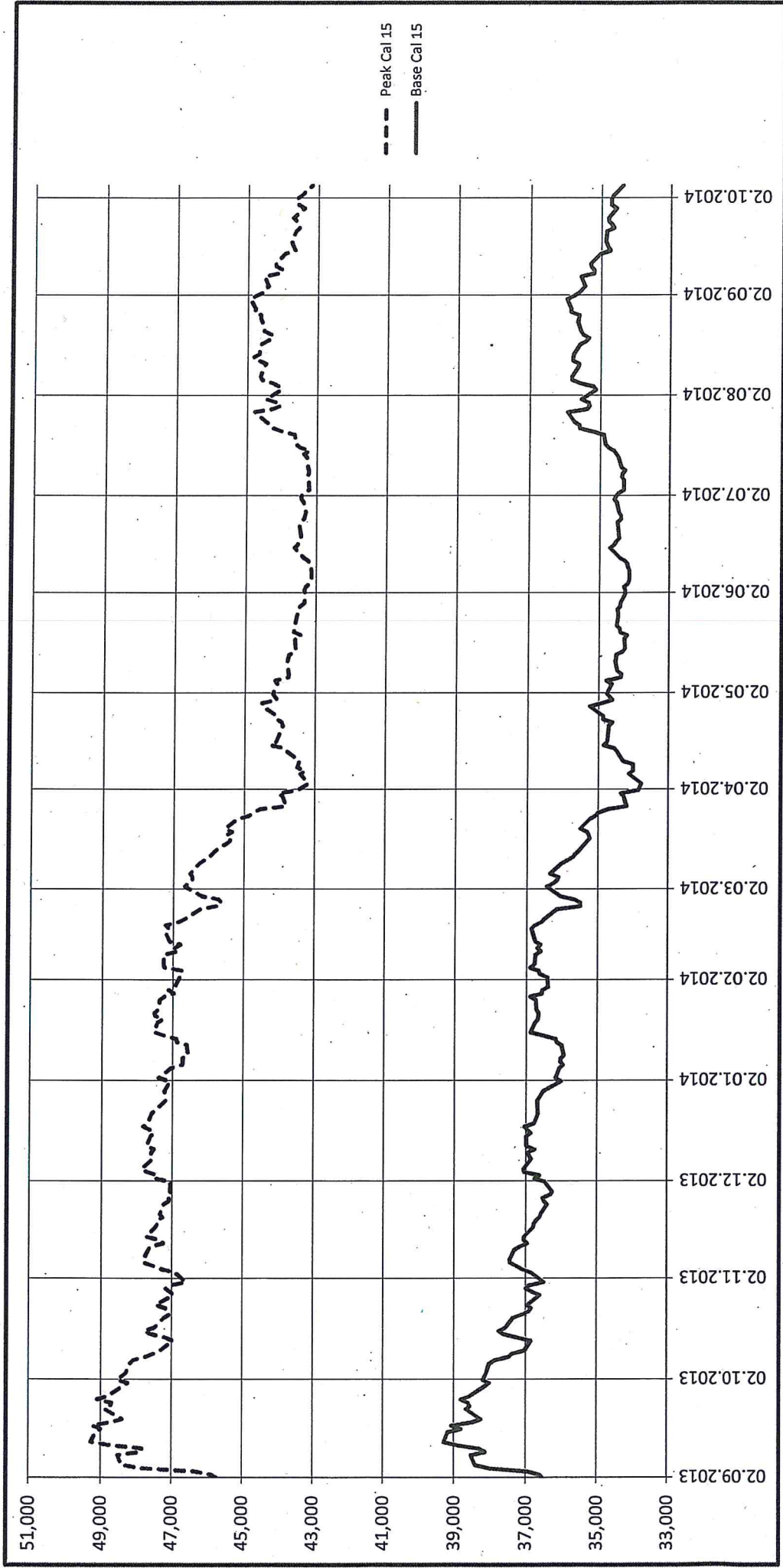
TOP 9.1 – Quartalsbericht Energiemärkte

Energiepreise 2013 – 2014

07.10.2014	Aktueller Kurs		-1 Tag		-1 Monat		-1 Quartal		-1 Jahr	
	Kurs	%	Kurs	%	Kurs	%	Kurs	%	Kurs	%
	06.10.2014	06.09.2014	04.07.2014	04.10.2013						
Spot (€/MWh)	34,82	31,28	31,90	38,42	-14,4%	-4,7%	-6,6%	-22,4%		
Nov 2014 (€/MWh)	37,03	38,40			-1,8%	-5,3%				
Q1 2015 (€/MWh)	37,11	38,33		42,14	-1,3%	-4,4%		-13,1%		
Jahr 2015 (€/MWh)	34,67	35,46	34,47	38,10	-0,8%	-3,0%	-0,2%	-9,7%		
Jahr 2016 (€/MWh)	33,65	34,55	33,28	38,10	-0,7%	-3,3%	0,4%	-12,3%		
Spot (€/MWh)	38,63	32,24	34,36	45,25	-8,9%	9,2%	2,4%	-22,2%		
Nov 2014 (€/MWh)	48,34	49,95			-1,6%	-4,7%				
Q1 2015 (€/MWh)	47,47	49,05		54,53	-1,0%	-4,2%		-13,8%		
Jahr 2015 (€/MWh)	43,50	44,44	43,39	48,30	-0,7%	-2,8%	-0,4%	-10,6%		
Jahr 2016 (€/MWh)	42,76	43,60	42,18	48,20	-0,6%	-2,5%	0,8%	-11,8%		
ITF 2015 (€/MWh)	24,28	24,62	23,53	25,48	-0,4%	-1,8%	2,8%	-5,1%		
ITF 2016 (€/MWh)	24,90	24,94	24,40	24,98	0,0%	-0,2%	2,0%	-0,3%		

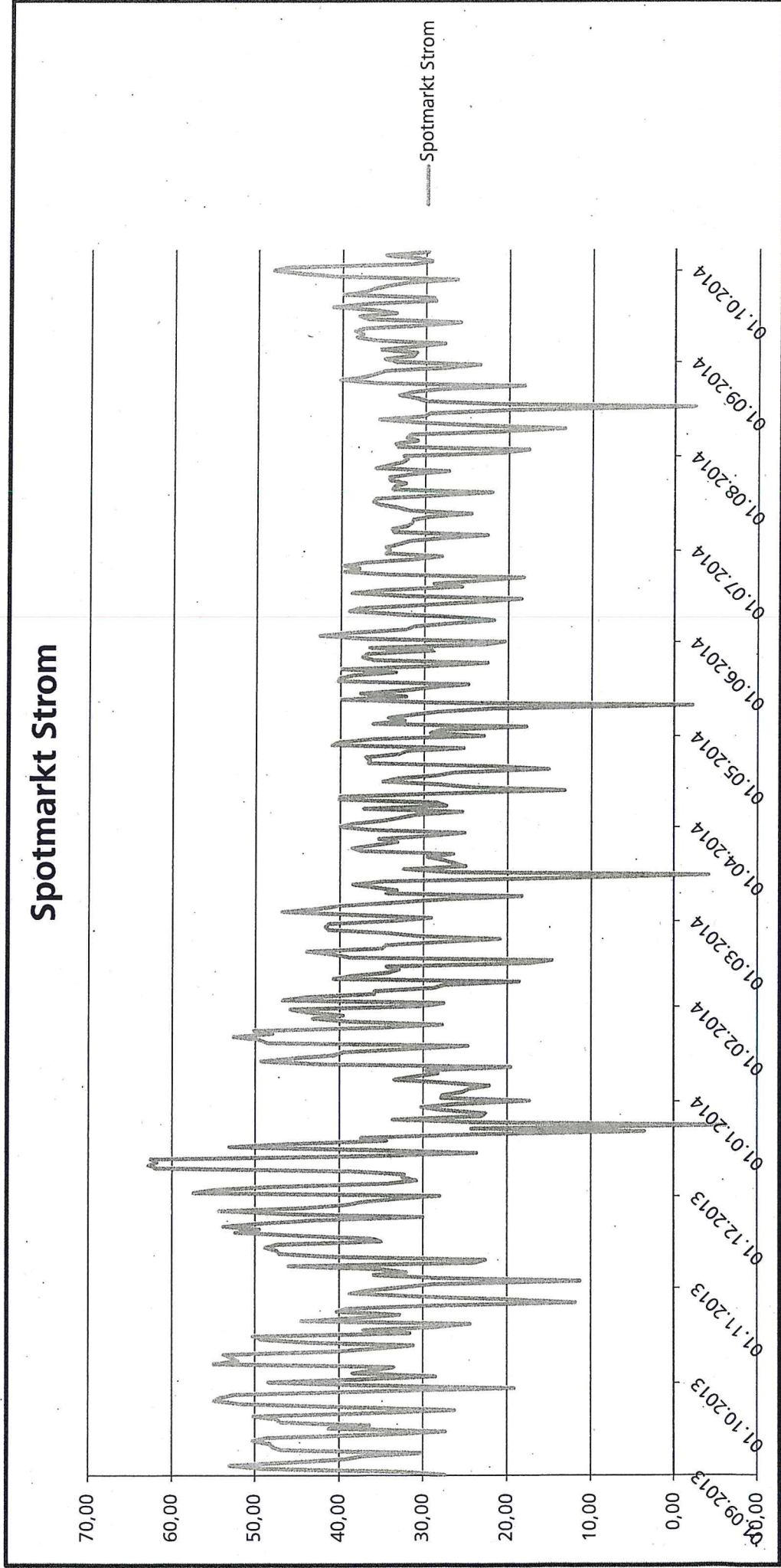
TOP 9.1 – Quartalsbericht Energiemärkte

Aktuelle Börsenstrompreise Base und Peak 2015 in Euro/MWh



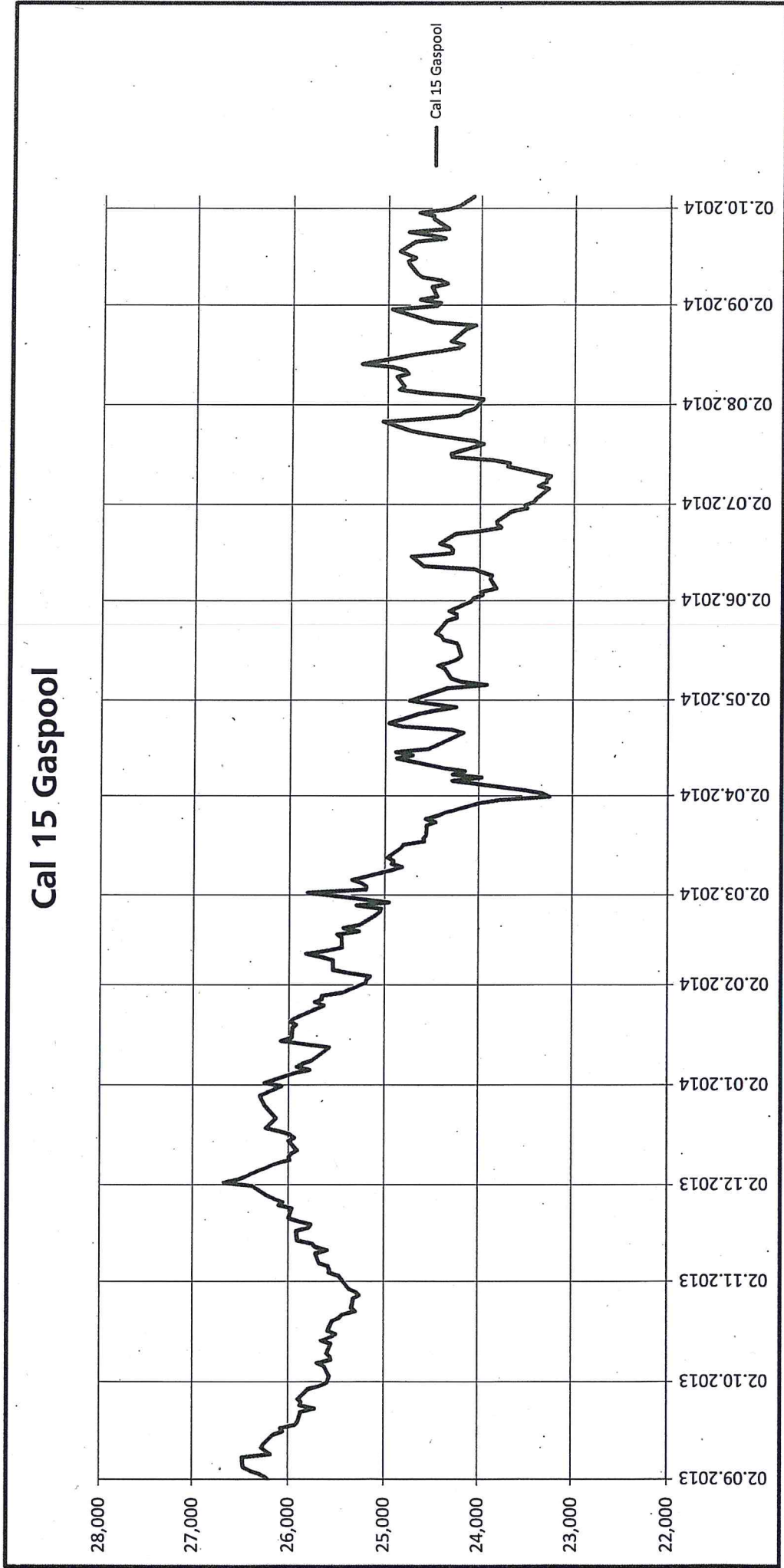
TOP 9.1 – Quartalsbericht Energiemärkte

Aktuelle Börsenpreise Spotmarkt Strom in Euro/MWh



TOP 9.1 – Quartalsbericht Energiemärkte

Aktuelle Börsenpreise Gas 2015 in Euro/MWh



TOP 9.1 – Quartalsbericht Energiemärkte

Aktuelle Börsenpreise Spotmarkt Gas in Euro/MWh

