

## TOP 7.1 – Quartalsbericht Energiemärkte

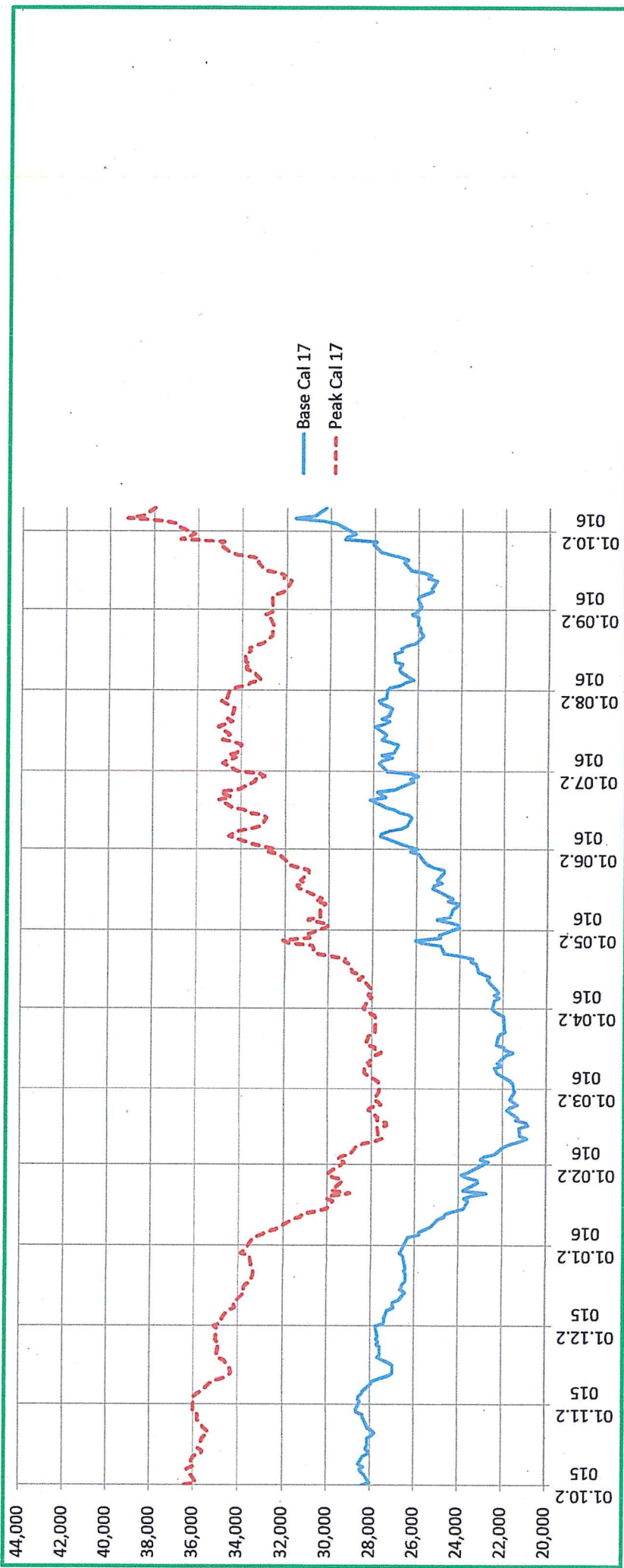
### Energiepreise 2015 – 2016

	10.10.2016	Aktueller Kurs	-1 Jahr	
		Kurs	%	
BASE	Jahr 2017 (€/MWh)	30,20	28,55	5,8%
	Jahr 2018 (€/MWh)	27,29	28,50	-4,2%
	Jahr 2017 (€/MWh)	37,95	36,15	5,0%
PEAK	Jahr 2018 (€/MWh)	35,07	36,40	-3,7%
	EEX 2017 (€/MWh)	16,04	19,25	-16,7%
GAS	EEX 2018 (€/MWh)	16,73	19,08	-12,3%

— Anlage 2 —

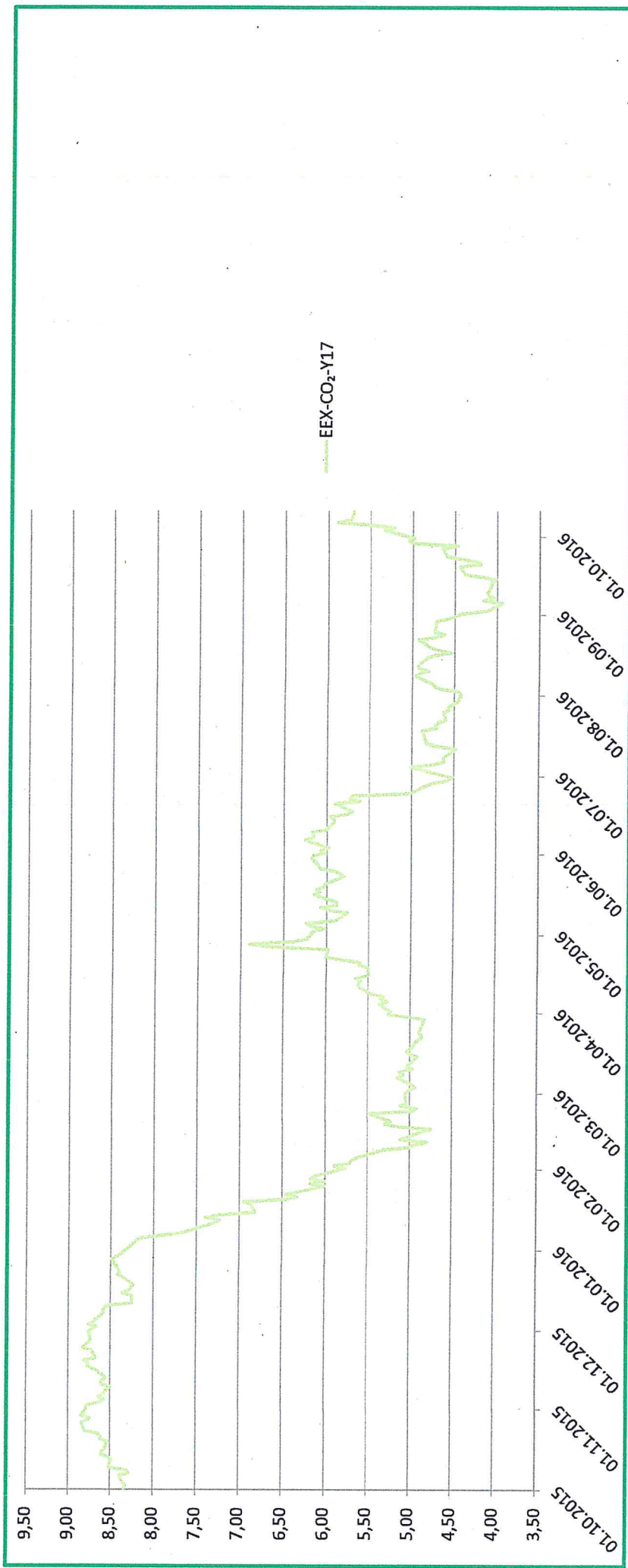
# TOP 7.1 – Quartalsbericht Energiemärkte

## Aktuelle Börsenstrompreise Base und Peak 2017 in Euro/MWh



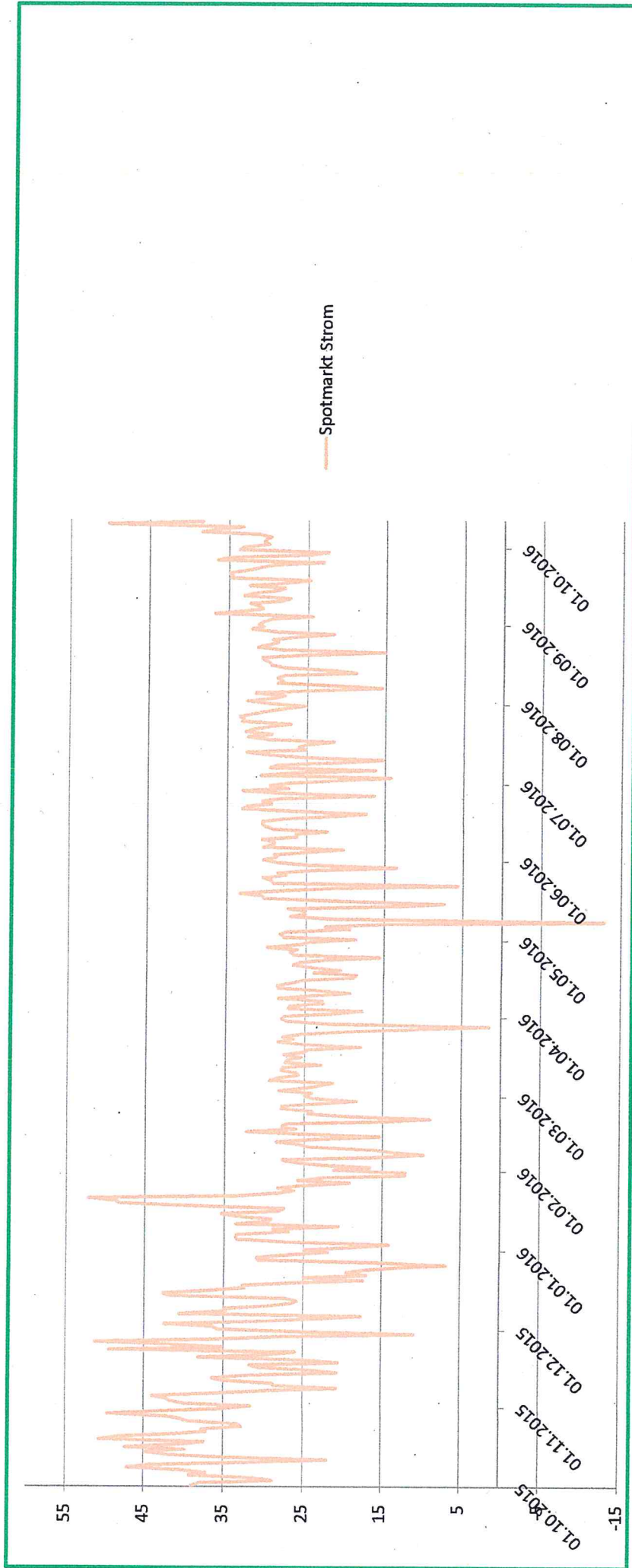
## TOP 7.1 – Quartalsbericht Energiemärkte

### Aktuelle Börsenstrompreise CO2 2017 in Euro/Tonne



## TOP 7.1 – Quartalsbericht Energiemärkte

### Aktuelle Börsenpreise Spotmarkt Strom in Euro/MWh



## TOP 7.1 – Quartalsbericht Energiemärkte

Aktuelle Börsenpreise Gas 2017 in Euro/MWh



## TOP 7.1 – Quartalsbericht Energiemärkte

### Aktuelle Börsenpreise Spotmarkt Gas in Euro/MWh

