

## **Anlage 1**

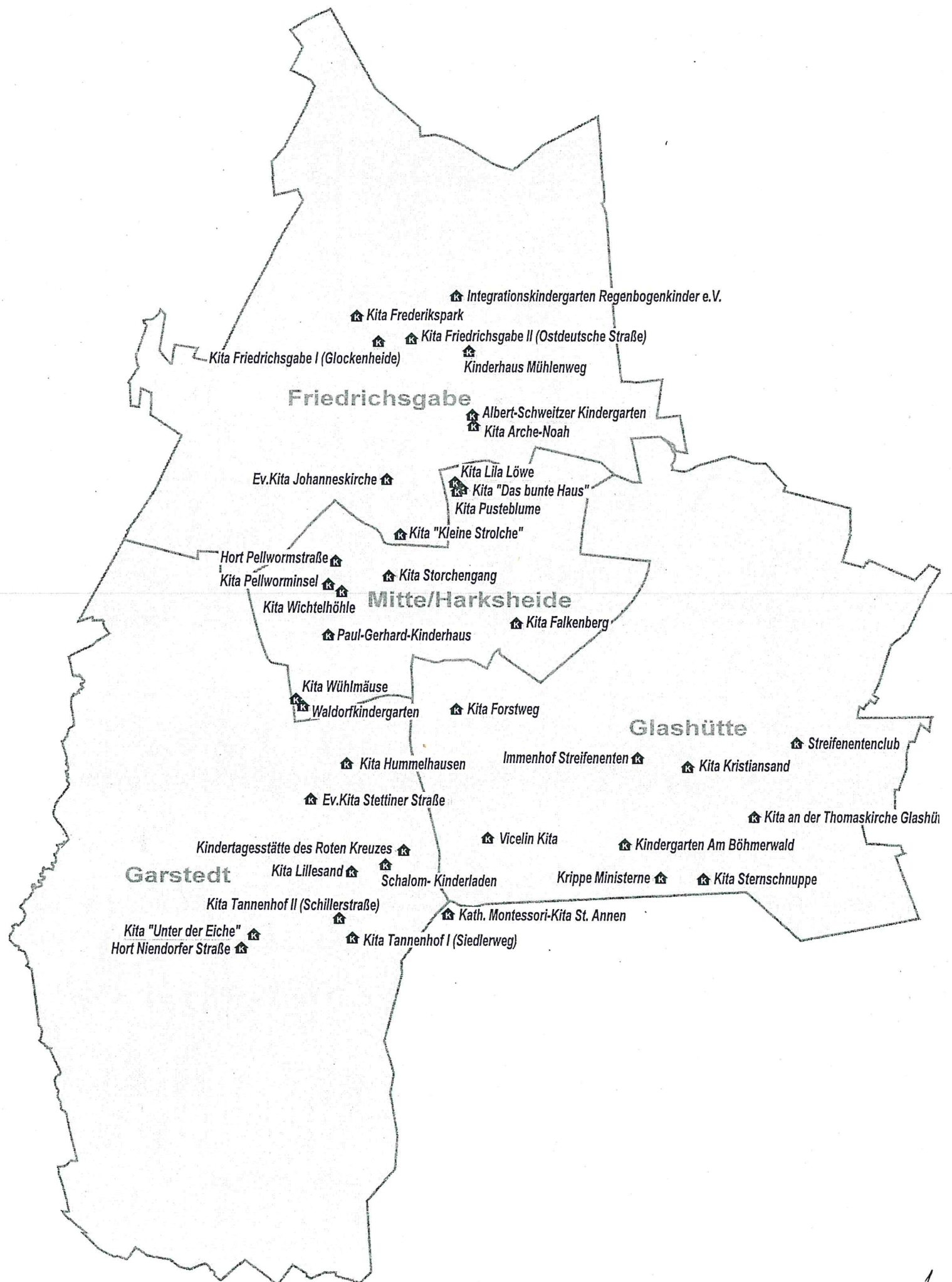
# **Kita-Bedarfsplanung**

**Übersicht über die demografische Entwicklung und  
Bedarfsdeckung sowie die kurz-, mittel- und langfristige  
Umsetzungsplanungen im Kita-Jahr 2016/17**





# Standorte der Kindertagesstätten



Stand : August 2016/01.10.2016

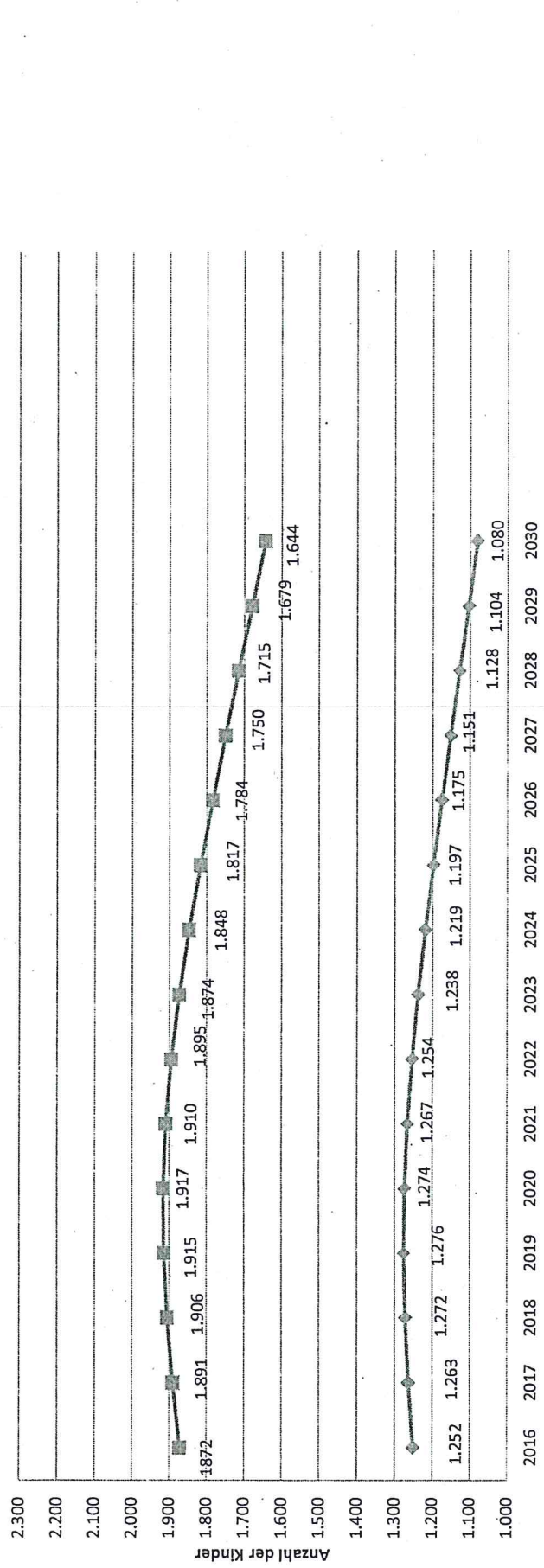
SOZIALRAUME	ANZAHL der mit Hauptwohnsitz gemeldeten KINDER				
	Krippe		Elementar		Hort
	0-3 Jahre	(1-3 Jahre)	3,5 Jahrg.	4 Jahrg.	4 jahrg.
Sozialraum 1 ("Friedrichsgabe")	497	344	555	635	629
Sozialraum 2 ("Mitte/Harksheide")	546	376	604	689	739
Sozialraum 3 ("Garstedt")	506	349	546	628	619
Sozialraum 4 ("Glashütte")	502	328	552	625	571
<b>NORDERSTEDT</b>	<b>2051</b>	<b>1397</b>	<b>2257</b>	<b>2577</b>	<b>2558</b>

**Kinderzahlen (ausgezählt)  
von 1999 bis 2010**

Jahr	Krippe	Elementar
	(=3 Jahrg.) 0-3 Jahre	(=3,5 Jg.) 3 J.-Schule
1999	2009	2410
2000	1951	2310
2001	1984	2356
2002	1888	2417
2003	1895	2391
2004	1788	2309
2005	1769	2216
2006	1697	2163
2007	1695	2173
2008	1785	2149
2009	1787	2110
2010	1790	2064
2011	1765	2103
2012	1816	2142
2013	1862	2157
2014	1913	2177
2015	2002	2194
2016	2051	2257

# Projektion der U3 Kinderzahlen 2016 - 2030

nach Natürlicher Bevölkerungsbilanz (NBB)  
 Statistisches Amt für Hamburg und Schleswig-Holstein

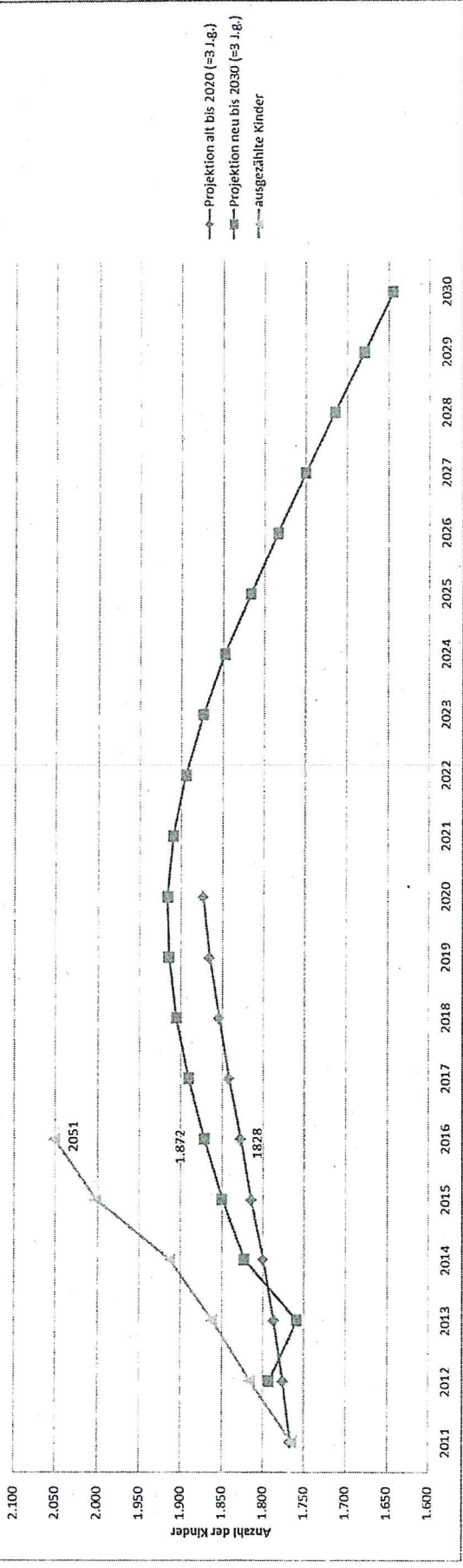


◆ U3 - Kinderprojektion (=2 J.g.)  
 ■ U3 - Kinderprojektion (=3 J.g.)

zum Vergleich  
 2016 Einwohnermeldeamt : 2051  
 2016 vorausgeschätzt : 1872




# Entwicklung der unter 3 jährigen 2011 -2030



# Projektion der Ü3 - Kinder (=3,5 J.g.) 2016-2030

nach Natürlicher Bevölkerungsbilanz (NBB)  
Statistisches Amt für Hamburg und Schleswig-Holstein



zum Vergleich

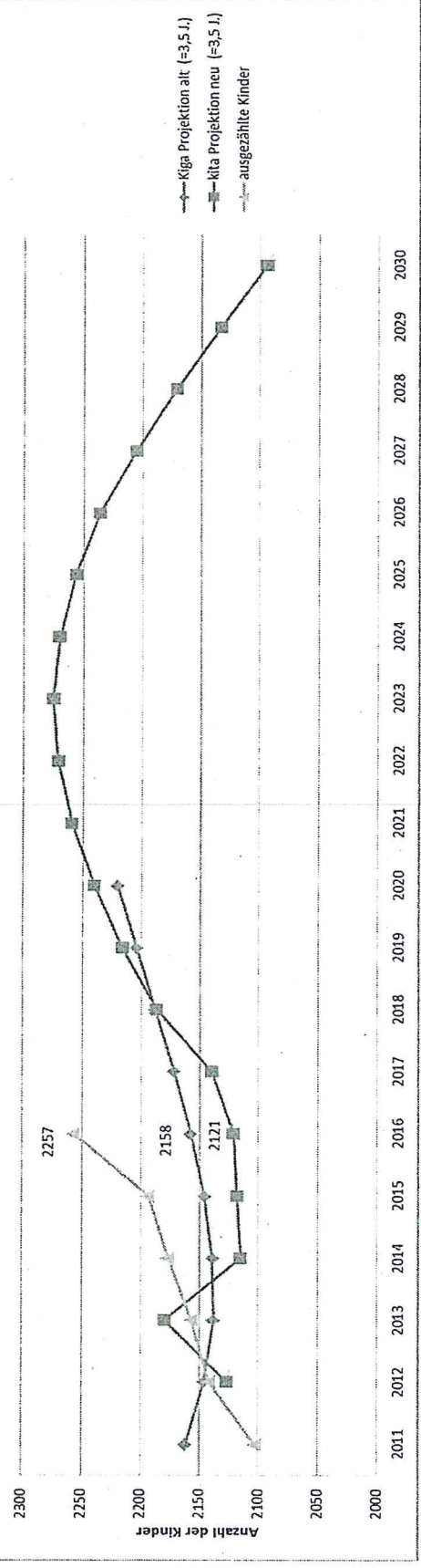
2016 Einwohnermeldeamt: 2257

2016 vorausgeschätzt : 2121

◆ Ü3 - Kinder Projektion (=3,5 J.g.)



### Entwicklung der Elementar kinder 3 J- bis Schuleintritt (=3,5 J.g.) 2011 - 2030



# Anzahl der Plätze in den Sozialräumen

SOZIALRÄUME	Kindertagesstätten												Kindergartenähnliche Einrichtungen		Tagespflege			Betreuung an Grundschulen				
	Krippe						ELEMENTAR (=KIGA)						Hort		0-3 J.		3-Sch.		OGGS		Andere Betreuung	
	0-3 J. GES.	davon: vormittags	3/4-tags	ganztags	ab 3 Jahre bis Schuleintritt (=3 - Sch.)	GESAMT	Vormittags	nachmittags	3/4 tags	ganztags	davon: I-Kinder	Grundschulki.	0-3 J.	3-Sch.	0-3 J.	3-Sch.	Grundschulki.	OGGS	Andere Betreuung			
Sozialraum 1 (= "Friedrichsgabe")	75	5	0	70	108	0	98	0	260	466	4	78	15	0	0	2	0	177	75			
Sozialraum 2 (= "Mitte/Harksheide")	160	0	35	125	85	20	190	335	630	40	104	0	0	15	0	5	4	408	90			
Sozialraum 3 (= "Garstedt")	179	0	0	179	79	0	20	399	498	16	81	0	0	80	0	1	0	169	106			
Sozialraum 4 (= "Glashütte")	195	0	30	165	91	0	40	352	483	8	32	0	0	0	0	2	0	257	57			
<b>NORDERSTEDT GESAMT</b>	<b>609</b>	<b>5</b>	<b>65</b>	<b>539</b>	<b>363</b>	<b>20</b>	<b>348</b>	<b>1346</b>	<b>2077</b>	<b>68</b>	<b>295</b>	<b>15</b>	<b>95</b>	<b>222</b>	<b>10</b>	<b>4</b>	<b>1011</b>	<b>328</b>				

nachrichtlich:

auswärtig untergebrachte Kinder für die Kostenausgleich gezahlt wird

29	51	6	26	2	0
----	----	---	----	---	---

Versorgungsquoten nach angebotenen Plätzen in den Sozialräumen und in Norderstedt gesamt

SOZIALRÄUME	Kindertagesstätten						Kindergartenähnl. Einrichtungen			Tagespflege				Betreuung an Grundschulen	
	Krippe		Elementar		Hort		0-3 J.			1-3 J.			OGGS		Andere Betreuung
	0-3 J.	1-3 J.	3 J.-Schule	3 J.-Schule	Grundschulki.	Grundschulki.	0-3 J.	3 J.-Schule	0-3 J.	1-3 J.	3 J.-Schule	OGGS	Andere Betreuung		
Stand:01.10.2016															
Sozialraum 1 ("Friedrichsgabe")	15,1%	21,8%	84,0%	12,4%	12,4%	12,4%	3,0%	0,0%	10,1%	14,5%	0,4%	28,1%	11,9%		
Sozialraum 2 ("Mitte/Harksheide")	29,3%	42,6%	104,3%	14,1%	14,1%	14,1%	0,0%	2,5%	15,0%	21,8%	0,8%	55,2%	12,2%		
Sozialraum 3 ("Garstedt")	35,4%	51,3%	91,2%	13,1%	13,1%	13,1%	0,0%	14,7%	10,9%	15,8%	0,2%	27,3%	17,1%		
Sozialraum 4 ("Glashütte")	38,8%	59,5%	87,5%	5,6%	5,6%	5,6%	0,0%	0,0%	7,0%	10,7%	0,4%	45,0%	10,0%		
<b>Norderstedt Gesamt</b>	<b>29,7%</b>	<b>43,6%</b>	<b>92,0%</b>	<b>11,5%</b>	<b>11,5%</b>	<b>11,5%</b>	<b>0,7%</b>	<b>4,2%</b>	<b>10,8%</b>	<b>15,9%</b>	<b>0,4%</b>	<b>39,5%</b>	<b>12,8%</b>		

nachrichtlich:

auswärtig untergebrachte Kinder, für die Kostenausgleich gezahlt wird	1,4%	2,3%	0,2%	1,3%	0,1%	0,0%
---	------	------	------	------	------	------

	U3			Ü3		
	01.10.2016	01.04.2016	01.10.2015	01.10.2016	01.04.2016	01.10.2015
Freie Plätze	0	0	0	108	38	92
Belegte Überhangsplätze (21. und 22. Platz in Elementargruppe)	0	0	0	17	35	26
Kostenausgleichsplätze (Belegung von Kita-Plätzen in anderen Kommunen)	29	36	42	51	62	57
Betreute Kinder in auswärtigen Tagespflegestellen	26	23	27	2	2	1
Einzelintegrationsplätze (I-Maßnahme in Elementargruppe belegt zwei Plätze)	0	0	0	21	32	29

## Ausbauplanung

Träger	Kindertagesstätte	Maßnahme	Umsetzung		Ausbau Plätze		Sachstand
			Kita-Jahr	U3	Elementar		
Ev. Kita-Werk Verein zur Förderung der Waldorfpädagogie Stadt Norderstedt	Schalom-Kita	Umbau	2016/17	20			In Bau
	Waldorf-Kita	Neubau der Einrichtung	2016/17	10		20	In Bau
Musischer Jugendkreis e.V. Ev. Kita-Werk	Kita Friedrichsgabe	Zusammenlegung der beiden Standorte in Glo- ckenheide einschließlich Ausbau	2017/18	20			Bauantrag gestellt
	Kita Fuchsbau	Neue Einrichtung in umgebauten Gebäude	2016/17	30		40	Antrag gestellt
Ev. Kita-Werk	Kita der Johannes- gemeinde	Ersatz des bestehenden Gebäudes	?	20		20	In Planung
	Kita Albert- Schweitzer/Kita Ache Noah	Schaffung eines Krippen- hauses und eines Ele- mentarbereichs, nach Eröffnung OGGs Harks- heide Nord und Entfallen des Hortbereichs (60 Plätze)	2018/19	?		?	Im Wartestand
Stadt Norderstedt	Kita Sternschnuppe	Wegfall des Hortbereichs bei Eröffnung der OGGs Glashütte Süd	2019/20			20	Im Wartestand