

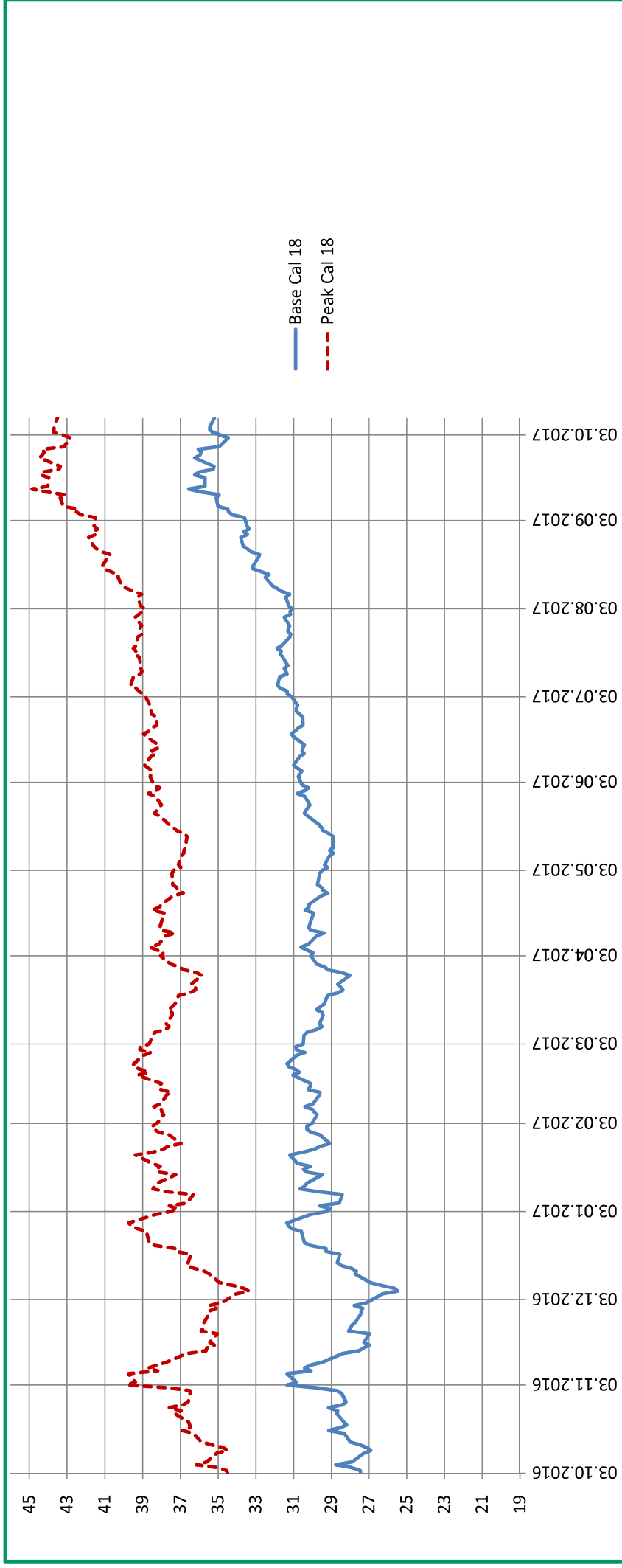
TOP 9.1 – Quartalsbericht Energiemärkte

Energiepreise 2016 – 2017

	09.10.2017	Aktueller Kurs	-1 Jahr	
			10.10.2016	%
		Kurs		
BASE	Jahr 2018 (€/MWh)	35,19	27,29	28,9%
	Jahr 2019 (€/MWh)	32,70	26,30	24,3%
PEAK	Jahr 2018 (€/MWh)	43,50	35,07	24,0%
	Jahr 2019 (€/MWh)	41,10	34,34	19,7%
GAS	EEX 2018 (€/MWh)	17,15	16,73	2,5%
	EEX 2019 (€/MWh)	16,86	16,61	1,5%

TOP 9.1 – Quartalsbericht Energiemärkte

Aktuelle Börsenstrompreise Base und Peak 2018 in Euro/MWh



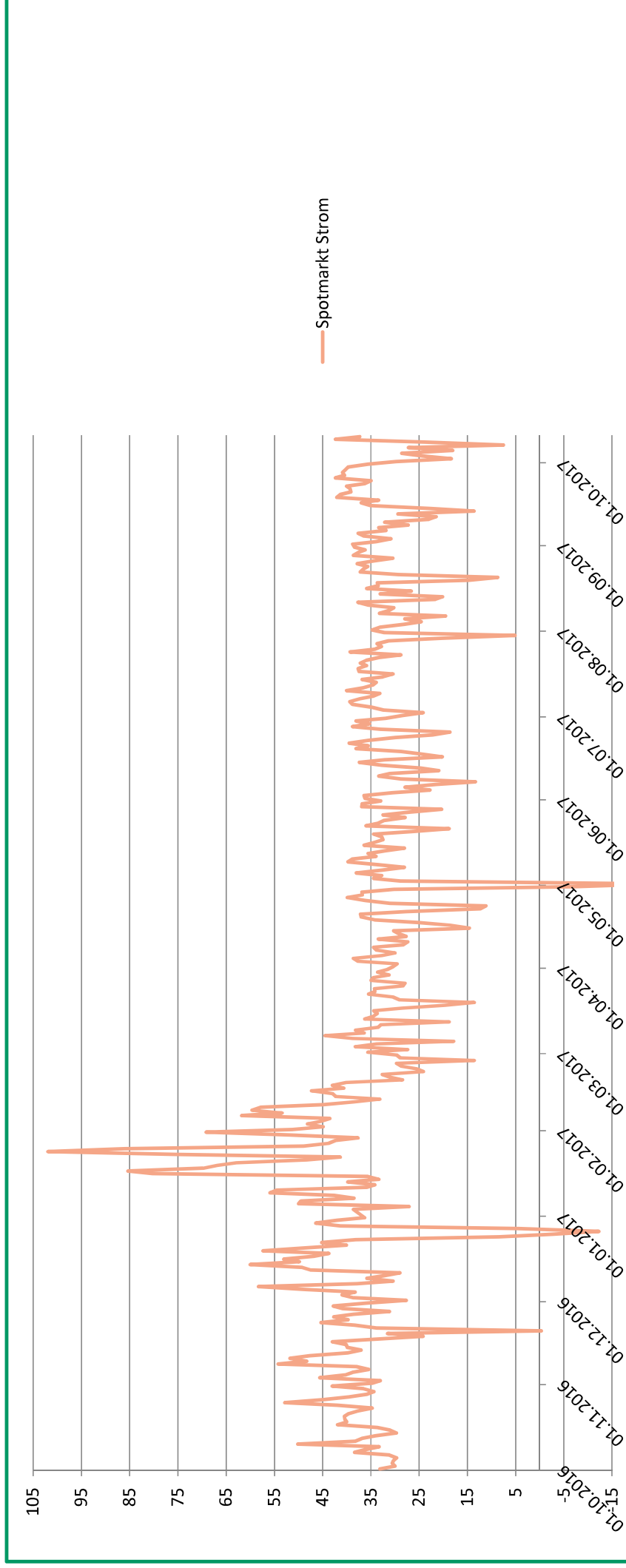
TOP 9.1 – Quartalsbericht Energiemärkte

Aktuelle Börsenstrompreise CO2 2018 in Euro/Tonne



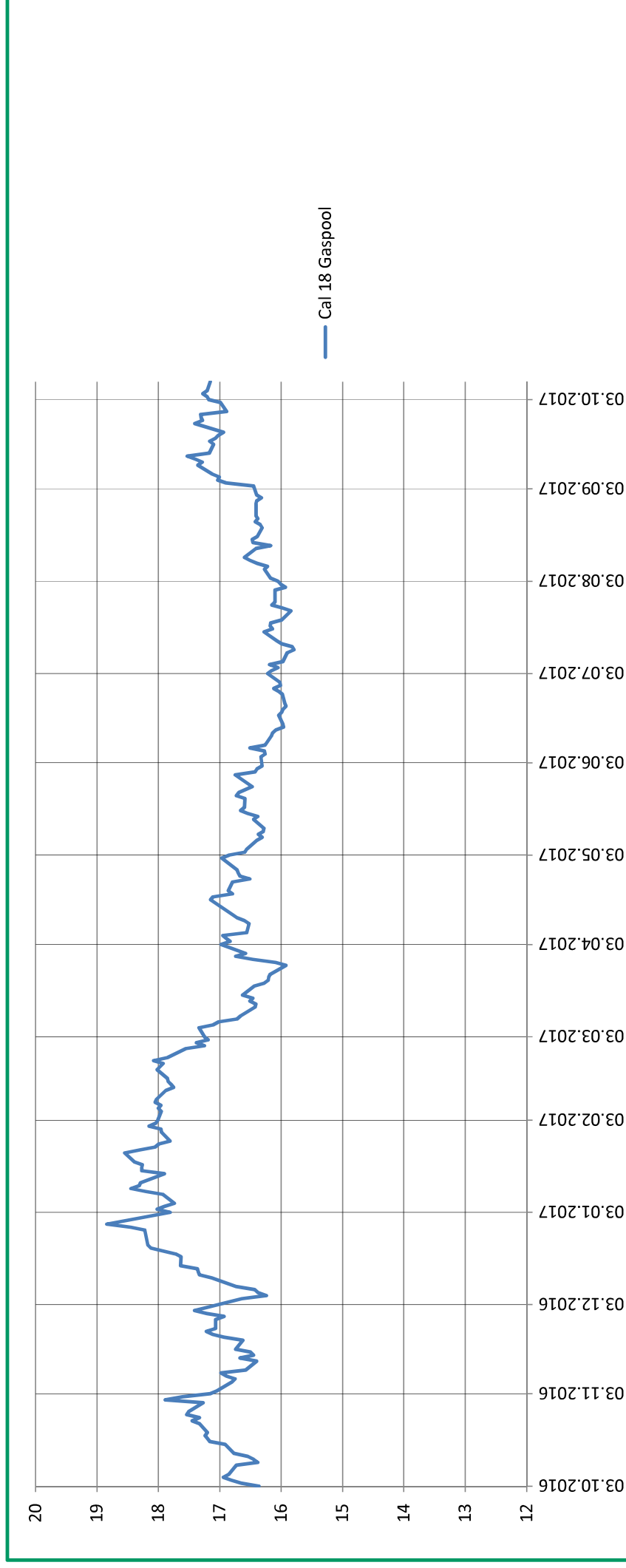
TOP 9.1 – Quartalsbericht Energiemärkte

Aktuelle Börsenpreise Spotmarkt Strom in Euro/MWh



TOP 9.1 – Quartalsbericht Energiemärkte

Aktuelle Börsenpreise Gas 2018 in Euro/MWh



TOP 9.1 – Quartalsbericht Energiemärkte

Aktuelle Börsenpreise Spotmarkt Gas in Euro/MWh

