


# **Stadt Norderstedt**



## **Jahresabschluss 2016**

# **Jahresabschluss zum 31.12.2016**

## **bestehen aus:**

**Ergebnisrechnung  
Finanzrechnung  
Teilrechnungen  
Bilanz  
Anhang**

## **beigefügt:**

**Lagebericht**

Ergebnisrechnung

Ertrags- und Aufwandsarten			Ergebnis	Fortgeschriebener Ansatz	Ist-Ergebnis	Vergleich Ansatz / Ist	übertragene Ermächtigungen <sup>1</sup>
			2015 in EUR	2016 in EUR	2016 in EUR	(Spalte 5 / Spalte 6) in EUR	in EUR
1 <sup>2</sup>	2 <sup>3</sup>	3	4	5	6	7	8
40	1	Steuern und ähnliche Abgaben	129.194.720,65	130.856.200,00	<b>130.677.596,03</b>	178.604	
41	2	+ Zuwendungen und allgemeine Umlagen	16.819.177,94	18.171.000,00	<b>18.691.502,25</b>	-520.502	
42	3	+ sonstige Transfererträge	599.730,88	596.900,00	<b>651.288,92</b>	-54.389	
43	4	+ öffentlich-rechtliche Leistungsentgelte	22.843.638,73	25.376.700,00	<b>27.207.801,48</b>	-1.831.101	
441-442, 446	5	+ privatrechtliche Leistungsentgelte	4.709.990,16	3.791.400,00	<b>4.334.847,27</b>	-543.447	
448	6	+ Kostenerstattungen und Kostenumlagen	10.563.696,69	4.866.800,00	<b>8.654.866,15</b>	-3.788.066	
45	7	+ sonstige ordentliche Erträge	8.809.202,79	8.801.100,00	<b>8.514.432,94</b>	286.667	
471	8	+ aktivierte Eigenleistungen	0,00	0,00	<b>0,00</b>	0	
472	9	+/- Bestandsveränderungen	0,00	0,00	<b>0,00</b>	0	
	10	<b>= ordentliche Erträge</b>	<b>193.540.157,84</b>	<b>192.460.100,00</b>	<b>198.732.335,04</b>	<b>-6.272.235</b>	
50	11	Personalaufwendungen	54.654.795,64	55.472.478,96	<b>55.852.379,00</b>	-379.900	0
51	12	+ Versorgungsaufwendungen	203.893,00	0,00	<b>760.684,00</b>	-760.684	0
52	13	+ Aufwendungen für Sach- und Dienstleistungen	23.674.286,41	30.158.846,41	<b>27.247.196,46</b>	2.911.650	839.240
57	14	+ bilanzielle Abschreibungen	16.527.083,07	13.013.900,00	<b>17.118.637,01</b>	-4.104.737	0
53	15	+ Transferaufwendungen	80.165.659,89	80.131.106,45	<b>78.270.001,88</b>	1.861.105	0
54	16	+ sonstige ordentliche Aufwendungen	20.078.429,33	20.479.803,60	<b>24.367.714,07</b>	-3.887.910	0
	17	<b>= ordentliche Aufwendungen</b>	<b>195.304.147,34</b>	<b>199.256.135,42</b>	<b>203.616.612,42</b>	<b>-4.360.477</b>	<b>839.240</b>
	18	<b>= Ergebnis der laufenden Verwaltungstätigkeit (= Zeilen 10 / 17)</b>	<b>-1.763.989,50</b>	<b>-6.796.035,42</b>	<b>-4.884.277,38</b>	<b>-1.911.758</b>	
46	19	+ Finanzerträge	3.129.653,08	10.957.500,00	<b>10.958.208,00</b>	-708	
55	20	- Zinsen und sonstige Finanzaufwendungen	3.608.517,98	3.539.332,76	<b>3.480.327,06</b>	59.006	0
	21	<b>= Finanzergebnis (= Zeilen 19 und 20)</b>	<b>-478.864,90</b>	<b>7.418.167,24</b>	<b>7.477.880,94</b>	<b>-59.714</b>	
	22	<b>= ordentliches Ergebnis (= Zeilen 18 und 21)</b>	<b>-2.242.854,40</b>	<b>622.131,82</b>	<b>2.593.603,56</b>	<b>-1.971.472</b>	
49	23	+ außerordentliche Erträge	2.807.766,67	625.000,00	<b>664.133,49</b>	-39.133	
59	24	- außerordentliche Aufwendungen	1.523,32	176.560,93	<b>176.560,93</b>	0	0
	25	<b>= außerordentliches Ergebnis (= Zeilen 23 und 24)</b>	<b>2.806.243,35</b>	<b>448.439,07</b>	<b>487.572,56</b>	<b>-39.133</b>	
	26	<b>= Jahresergebnis (= Zeilen 22 und 25)</b>	<b>563.388,95</b>	<b>1.070.570,89</b>	<b>3.081.176,12</b>	<b>-2.010.605</b>	

Nachrichtlich: Erträge und Aufwendungen aus internen Leistungsbeziehungen		Ergebnis	Fortgeschriebener Ansatz	Ist-Ergebnis	Vergleich Ansatz / Ist
		2015 in EUR	2016 in EUR	2016 in EUR	in EUR
48	Erträge aus internen Leistungsbeziehungen	11.609.000,00	11.607.700,00	<b>11.607.700,00</b>	0
58	- Aufwendungen aus internen Leistungsbeziehungen	11.609.000,00	11.607.700,00	<b>11.607.700,00</b>	0
	Ergebnis aus internen Leistungsbeziehungen	0,00	0,00	<b>0,00</b>	0

<sup>1</sup> übertragene Ermächtigungen nach § 23 Abs. 1 GemHVO-Doppik ins Folgejahr

<sup>2</sup> Die Ziffern geben an, in welchen Kontengruppen und Kontenarten veranschlagt wurde.

<sup>3</sup> laufende Nummerierung der Zeile

<sup>4</sup> Jahresüberschuss / Jahresfehlbetrag



Finanzrechnung

Ein- und Auszahlungsarten			Ergebnis	Fortgeschriebener Ansatz	Ist-Ergebnis	Vergleich	übertragene
			2015	2016	2016	Ansatz / Ist (Spalte 5 / Spalte 6)	Ermächtigungen <sup>1</sup>
			in EUR	in EUR	in EUR	in EUR	in EUR
1 <sup>2</sup>	2 <sup>3</sup>	3	4	5	6	7	8
60	1	Steuern und ähnliche Abgaben	129.179.192,54	133.048.327,99	129.997.026,01	3.051.302	
61	2	+ Zuwendungen und allgemeine Umlagen	15.045.404,11	16.270.182,55	15.323.318,27	946.864	
62	3	+ sonstige Transfereinzahlungen	609.995,79	634.072,78	612.081,56	21.991	
63	4	+ öffentlich-rechtliche Leistungsentgelte	20.320.496,67	24.566.710,69	23.585.858,96	980.852	
641-642, 646	5	+ privatrechtliche Leistungsentgelte	4.159.505,90	4.307.111,81	4.093.649,67	213.462	
648	6	+ Kostenerstattungen und Kostenumlagen	4.841.754,44	6.826.725,63	4.579.369,43	2.247.356	
65	7	+ sonstige Einzahlungen	7.270.389,63	6.169.582,29	5.667.184,03	502.398	
66	8	+ Zinsen und sonstige Finanzeinzahlungen	1.867.971,90	12.100.425,92	10.186.721,64	1.913.704	
	9	<b>= Einzahlungen aus laufender Verwaltungstätigkeit</b>	<b>183.294.710,98</b>	<b>203.923.139,66</b>	<b>194.045.209,57</b>	<b>9.877.930</b>	
70	10	Personalauszahlungen	52.811.781,53	55.673.604,30	54.896.163,25	777.441	0
71	11	+ Versorgungsauszahlungen	0,00	0,00	0,00	0	0
72	12	+ Auszahlungen für Sach- u. Dienstleistungen	22.667.695,02	32.045.767,60	26.219.044,78	5.826.723	860.065
75	13	+ Zinsen und sonstige Finanzauszahlungen	3.617.189,27	3.889.101,31	3.467.535,18	421.566	0
73	14	+ Transferauszahlungen	81.329.121,59	80.094.331,31	77.665.045,22	2.429.286	0
74	15	+ sonstige Auszahlungen	18.920.179,66	21.310.868,95	18.452.863,05	2.858.006	0
	16	<b>= Auszahlungen aus laufender Verwaltungstätigkeit (=Zeilen 10 bis 15)</b>	<b>179.345.967,07</b>	<b>193.013.673,47</b>	<b>180.700.651,48</b>	<b>12.313.022</b>	<b>860.065</b>
	17	<b>= Saldo aus laufender Verwaltungstätigkeit (= Zeilen 9 / 16)</b>	<b>3.948.743,91</b>	<b>10.909.466,19</b>	<b>13.344.558,09</b>	<b>-2.435.092</b>	
681	18	Einzahlungen aus Zuweisungen und Zuschüssen für Investitionen und Investitionsförderungsmaßnahmen	5.867.941,52	751.700,00	411.204,53	340.495	
682	19	+ Einzahlungen aus der Veräußerung von Grundstücken und Gebäuden	714.020,30	686.019,02	797.342,44	-111.323	
683	20	+ Einzahlungen aus der Veräußerung von beweglichem Anlagevermögen	60.655,00	76.400,00	83.191,00	-6.791	
684	21	+ Einzahlungen aus der Veräußerung von Finanzanlagen	0,00	0,00	0,00	0	
685	22	+ Einzahlungen aus der Abwicklung von Baumaßnahmen	0,00	0,00	0,00	0	
686	23	+ Einzahlungen aus Rückflüssen (für Investitionen und Investitionsförderungsmaßnahmen Dritter)	1.224.360,86	4.621.185,93	575.255,87	4.045.930	
688	24	+ Einzahlungen aus Beiträgen u.ä. Entgelten	1.201.151,93	1.803.044,57	1.075.225,33	727.819	
689	25	+ sonstige Investitionseinzahlungen	0,00	0,00	0,00	0	
	26	<b>= Einzahlungen aus Investitionstätigkeit</b>	<b>9.068.129,61</b>	<b>7.938.349,52</b>	<b>2.942.219,17</b>	<b>4.996.130</b>	
781	27	Auszahlungen von Zuweisungen und Zuschüssen für Investitionen und Investitionsförderungsmaßnahmen	1.330.544,33	3.531.058,63	1.601.285,13	1.929.774	1.424.202
782	28	+ Auszahlungen für den Erwerb von Grundstücken und Gebäuden	2.029.671,93	1.561.420,13	1.036.853,42	524.567	146.710
783	29	+ Auszahlungen für den Erwerb von beweglichem Anlagevermögen	4.293.485,63	9.264.334,27	5.047.076,03	4.217.258	2.718.490
784	30	+ Auszahlungen für den Erwerb von Finanzanlagen	5.000,00	200.000,00	200.000,00	0	0
785	31	+ Auszahlungen für Baumaßnahmen	22.301.423,10	43.282.493,46	28.829.811,56	14.452.682	10.867.122
786	32	+ Auszahlungen für die Gewährung von Ausleihungen (für Investitionen und Investitionsförderungsmaßnahmen Dritter)	0,00	100,00	100,00	0	0
787	33	+ sonstige Investitionsauszahlungen	0,00	0,00	0,00	0	0
	34	<b>= Auszahlungen aus Investitionstätigkeit(= Zeilen 27 bis 33)</b>	<b>29.960.124,99</b>	<b>57.839.406,49</b>	<b>36.715.126,14</b>	<b>21.124.280</b>	<b>15.156.523</b>
	35	<b>= Saldo aus Investitionstätigkeit (= Zeilen 26 / 34)</b>	<b>-20.891.995,38</b>	<b>-49.901.056,97</b>	<b>-33.772.906,97</b>	<b>-16.128.150</b>	

<sup>1</sup> übertragene Ermächtigungen nach § 23 Abs. 1 GemHVO-Doppik ins Folgejahr

<sup>2</sup> Die Ziffern geben an, in welchen Kontengruppen und Konten arten veranschlagt wurde.

<sup>3</sup> laufende Nummerierung der Zeile

Ein- und Auszahlungsarten		Ergebnis 2015 in EUR	Fortgeschriebener Ansatz 2016 in EUR	Ist-Ergebnis 2016 in EUR	Vergleich Ansatz / Ist (Spalte 5 / Spalte 6) in EUR	übertragene Ermächtigungen <sup>1</sup> in EUR	
12	23	3	4	5	6	7	8
672	35a	Einzahlungen aus fremden Finanzmitteln	53.247.706,41	1.164.638,90	<b>33.323.055,47</b>	-32.158.417	
772	35b	Auszahlungen aus fremden Finanzmitteln	47.536.878,51	29.510,69	<b>30.022.598,31</b>	-29.993.088	0
	35c	<b>Saldo aus fremden Finanzmitteln</b>	<b>5.710.827,90</b>	<b>1.135.128,21</b>	<b>3.300.457,16</b>	<b>-2.165.329</b>	
	36	<b>= Finanzmittelüberschuss/-fehlbetrag (= Zeilen 17, 35 und 35c)</b>	<b>-11.232.423,57</b>	<b>-37.856.462,57</b>	<b>-17.127.891,72</b>	<b>-20.728.571</b>	
692	37	+ Aufnahme von Krediten für Investitionen und Investitionsförderungsmaßnahmen	19.031.209,00	37.676.291,00	<b>16.575.310,00</b>	21.100.981	
695	38	+ Einzahlungen aus Rückflüssen von Darlehen aus der Anlage liquider Mittel	0,00	0,00	<b>0,00</b>	0	
693	39	+ Aufnahme von Kassenkredite	0,00	0,00	<b>0,00</b>	0	
792	40	- Tilgung von Krediten für Investitionen und Investitionsförderungsmaßnahmen	6.410.712,61	9.189.360,19	<b>6.215.397,99</b>	2.973.962	0
795	41	- Auszahlungen aus der Gewährung von Darlehen zur Anlage liquider Mittel	0,00	0,00	<b>0,00</b>	0	0
793	42	- Tilgung von Kassenkrediten	0,00	0,00	<b>0,00</b>	0	0
	43	<b>= Saldo aus Finanzierungstätigkeit</b>	<b>12.620.496,39</b>	<b>28.486.930,81</b>	<b>10.359.912,01</b>	<b>18.127.019</b>	
	44	<b>= Änderung des Bestandes an eigenen Finanzmitteln (= Zeilen 36 und 43)</b>	<b>1.388.072,82</b>	<b>-9.369.531,76</b>	<b>-6.767.979,71</b>	<b>-2.601.552</b>	
	45	+ Anfangsbestand an Finanzmitteln	13.956.113,02	0,00	<b>15.344.185,84</b>	-15.344.186	
	46	<b>= Liquide Mittel (= Zeilen 44 und 45)</b>	<b>15.344.185,84</b>	<b>-9.369.531,76</b>	<b>8.576.206,13</b>	<b>-17.945.738</b>	

Nachrichtlich davon:	
Fremde Finanzmittel nach § 14 GemHVO-Doppik	in EUR
Bestand Vorjahr <sup>1</sup>	0,00
+ Einzahlungen	33.323.055,47
- Auszahlungen	30.022.598,31
Bestand Haushaltsjahr <sup>2</sup>	3.300.457,16

<sup>1</sup> Der Vorjahresbestand wird nicht ausgewiesen.  
<sup>2</sup> Veränderung im Haushaltsjahr

Nachrichtlich:		Ergebnis	Fortgeschriebener Ansatz	Ist-Ergebnis
an das Land abzuführender Beitrag nach § 21 Abs. 2 des Gesetzes zur Ausführung des Krankenhausfinanzierungsgesetzes (AG-KHG), Einzahlungen aus der Veräußerung von Finanzanlagen, Auszahlungen aus dem Erwerb von Finanzanlagen und Tilgung von Krediten für Investitionen und Investitionsförderungsmaßnahmen		2015	2016	2016
		in EUR	in EUR	in EUR
7311	abzuführender Beitrag nach § 21 Abs. 2 AG-KHG	38.560,98	80.531,56	30.759,34
684	Einzahlungen aus der Veräußerung von Finanzanlagen	0,00	0,00	0,00
6841	Finanzanlagen	0,00	0,00	0,00
6842	Börsennotierte Aktien	0,00	0,00	0,00
6843	Nicht börsennotierte Aktien	0,00	0,00	0,00
6844	Sonstige Anteilsrechte	0,00	0,00	0,00
6845	Investmentzertifikate	0,00	0,00	0,00
6846	Kapitalmarktpapiere	0,00	0,00	0,00
6847	Geldmarktpapiere *	0,00	0,00	0,00
6848	Finanzderivate	0,00	0,00	0,00
784	Auszahlungen aus dem Erwerb von Finanzanlagen	5.000,00	200.000,00	200.000,00
7841	Finanzanlagen	5.000,00	200.000,00	200.000,00
7842	Börsennotierte Aktien	0,00	0,00	0,00
7843	Nicht börsennotierte Aktien	0,00	0,00	0,00
7844	Sonstige Anteilsrechte	0,00	0,00	0,00
7845	Investmentzertifikate	0,00	0,00	0,00
7846	Kapitalmarktpapiere	0,00	0,00	0,00
7847	Geldmarktpapiere	0,00	0,00	0,00
7848	Finanzderivate	0,00	0,00	0,00





Gesamtproduktbereich	1	Zentrale Verwaltung
Produktbereich	11	Innere Verwaltung
Produkt	111010	Gemeindeorgane

Teilergebnisrechnung

Ertrags- und Aufwandsarten			Ergebnis	fortgeschriebener Ansatz	Ist-Ergebnis	Vergleich Ansatz/Ist	übertragene
			2015	2016	2016	(Spalte 5./	Ermächtigungen
			in EUR	in EUR	in EUR	Spalte 6)	in EUR
1	2	3	4	5	6	7	8
40	1	Steuern und ähnliche Abgaben	0,00	0,00	0,00	0	
41	2	+ Zuwendungen und allgemeine Umlagen	1.466,67	800,00	0,00	800	
42	3	+ sonstige Transfererträge	0,00	0,00	0,00	0	
43	4	+ öffentlich-rechtliche Leistungsentgelte	0,00	0,00	0,00	0	
441-442, 446	5	+ privatrechtliche Leistungsentgelte	0,00	0,00	0,00	0	
448	6	+ Kostenerstattungen und Kostenumlagen	4.389,82	0,00	1.394,87	-1.395	
45	7	+ sonstige ordentliche Erträge	0,00	0,00	0,00	0	
471	8	+ aktivierte Eigenleistungen	0,00	0,00	0,00	0	
472	9	+/- Bestandsveränderungen	0,00	0,00	0,00	0	
	10	<b>= ordentliche Erträge</b>	<b>5.856,49</b>	<b>800,00</b>	<b>1.394,87</b>	<b>-595</b>	
50	11	Personalaufwendungen	0,00	0,00	0,00	0	0
51	12	+ Versorgungsaufwendungen	0,00	0,00	0,00	0	0
52	13	+ Aufwendungen für Sach- und Dienstleistungen	36.936,87	30.557,99	30.557,99	0	0
57	14	+ bilanzielle Abschreibungen	1.465,67	900,00	0,00	900	0
53	15	+ Transferaufwendungen	156.041,28	161.115,46	161.115,46	0	0
54	16	+ sonstige ordentliche Aufwendungen	267.387,80	340.312,19	330.857,26	9.455	0
54291	17	davon Verfügungsmittel	4.135,73	12.300,00	2.845,07	9.455	0
	18	<b>= ordentliche Aufwendungen (= Zeilen 11 bis 16)</b>	<b>461.831,62</b>	<b>532.885,64</b>	<b>522.530,71</b>	<b>10.355</b>	<b>0</b>
	19	<b>= Ergebnis der laufenden Verwaltungstätigkeit (= Zeilen 10 / 18)</b>	<b>-455.975,13</b>	<b>-532.085,64</b>	<b>-521.135,84</b>	<b>-10.950</b>	
46	20	+ Finanzerträge	0,00	0,00	0,00	0	
55	21	- Zinsen und sonstige Finanzaufwendungen	0,00	0,00	0,00	0	0
	22	<b>= Finanzergebnis (= Zeilen 20 und 21)</b>	<b>0,00</b>	<b>0,00</b>	<b>0,00</b>	<b>0</b>	
	23	<b>= ordentliches Ergebnis (= Zeilen 19 und 22)</b>	<b>-455.975,13</b>	<b>-532.085,64</b>	<b>-521.135,84</b>	<b>-10.950</b>	
49	24	+ außerordentliche Erträge	0,00	0,00	0,00	0	
59	25	- außerordentliche Aufwendungen	0,00	0,00	0,00	0	0
	26	<b>= außerordentliches Ergebnis (= Zeilen 24 und 25)</b>	<b>0,00</b>	<b>0,00</b>	<b>0,00</b>	<b>0</b>	
	27	<b>= Ergebnis vor Berücksichtigung der internen Leistungsbeziehungen (= Zeilen 23 und 26)</b>	<b>-455.975,13</b>	<b>-532.085,64</b>	<b>-521.135,84</b>	<b>-10.950</b>	
48	28	+ Erträge aus internen Leistungsbeziehungen	0,00	0,00	0,00	0	
58	29	- Aufwendungen aus internen Leistungsbeziehungen	0,00	0,00	0,00	0	0
	30	<b>= Ergebnis (= Zeilen 27, 28, 29)</b>	<b>-455.975,13</b>	<b>-532.085,64</b>	<b>-521.135,84</b>	<b>-10.950</b>	

Gesamtproduktbereich	1	Zentrale Verwaltung
Produktbereich	11	Innere Verwaltung
Produkt	111020	Dezernenten

Teilergebnisrechnung

Ertrags- und Aufwandsarten			Ergebnis 2015 in EUR	fortgeschriebener Ansatz 2016 in EUR	Ist-Ergebnis 2016 in EUR	Vergleich Ansatz/Ist (Spalte 5/ Spalte 6) in EUR	übertragene Ermächtigungen in EUR
1	2	3	4	5	6	7	8
40	1	Steuern und ähnliche Abgaben	0,00	0,00	0,00	0	
41	2	+ Zuwendungen und allgemeine Umlagen	0,00	0,00	0,00	0	
42	3	+ sonstige Transfererträge	0,00	0,00	0,00	0	
43	4	+ öffentlich-rechtliche Leistungsentgelte	0,00	0,00	0,00	0	
441-442, 446	5	+ privatrechtliche Leistungsentgelte	0,00	0,00	0,00	0	
448	6	+ Kostenerstattungen und Kostenumlagen	4.124,12	0,00	0,00	0	
45	7	+ sonstige ordentliche Erträge	0,00	0,00	0,00	0	
471	8	+ aktivierte Eigenleistungen	0,00	0,00	0,00	0	
472	9	+/- Bestandsveränderungen	0,00	0,00	0,00	0	
	10	<b>= ordentliche Erträge</b>	<b>4.124,12</b>	<b>0,00</b>	<b>0,00</b>	<b>0</b>	
50	11	Personalaufwendungen	905.132,44	835.922,33	930.417,17	-94.495	0
51	12	+ Versorgungsaufwendungen	0,00	0,00	0,00	0	0
52	13	+ Aufwendungen für Sach- und Dienstleistungen	2.590,90	5.013,59	5.013,59	0	0
57	14	+ bilanzielle Abschreibungen	0,00	0,00	0,00	0	0
53	15	+ Transferaufwendungen	0,00	0,00	0,00	0	0
54	16	+ sonstige ordentliche Aufwendungen	6.454,59	7.056,33	7.056,33	0	0
54291	17	davon Verfügungsmittel	0,00	0,00	0,00	0	0
	18	<b>= ordentliche Aufwendungen (= Zeilen 11 bis 16)</b>	<b>914.177,93</b>	<b>847.992,25</b>	<b>942.487,09</b>	<b>-94.495</b>	<b>0</b>
	19	<b>= Ergebnis der laufenden Verwaltungstätigkeit (= Zeilen 10 / 18)</b>	<b>-910.053,81</b>	<b>-847.992,25</b>	<b>-942.487,09</b>	<b>94.495</b>	
46	20	+ Finanzerträge	0,00	0,00	0,00	0	
55	21	- Zinsen und sonstige Finanzaufwendungen	0,00	0,00	0,00	0	0
	22	<b>= Finanzergebnis (= Zeilen 20 und 21)</b>	<b>0,00</b>	<b>0,00</b>	<b>0,00</b>	<b>0</b>	
	23	<b>= ordentliches Ergebnis (= Zeilen 19 und 22)</b>	<b>-910.053,81</b>	<b>-847.992,25</b>	<b>-942.487,09</b>	<b>94.495</b>	
49	24	+ außerordentliche Erträge	0,00	0,00	0,00	0	
59	25	- außerordentliche Aufwendungen	0,00	0,00	0,00	0	0
	26	<b>= außerordentliches Ergebnis (= Zeilen 24 und 25)</b>	<b>0,00</b>	<b>0,00</b>	<b>0,00</b>	<b>0</b>	
	27	<b>= Ergebnis vor Berücksichtigung der internen Leistungsbeziehungen (= Zeilen 23 und 26)</b>	<b>-910.053,81</b>	<b>-847.992,25</b>	<b>-942.487,09</b>	<b>94.495</b>	
48	28	+ Erträge aus internen Leistungsbeziehungen	0,00	0,00	0,00	0	
58	29	- Aufwendungen aus internen Leistungsbeziehungen	0,00	0,00	0,00	0	0
	30	<b>= Ergebnis (= Zeilen 27, 28, 29)</b>	<b>-910.053,81</b>	<b>-847.992,25</b>	<b>-942.487,09</b>	<b>94.495</b>	

Gesamtproduktbereich	1	Zentrale Verwaltung
Produktbereich	11	Innere Verwaltung
Produkt	111030	Aufgaben der zentralen Steuerung

Teilergebnisrechnung

Ertrags- und Aufwandsarten			Ergebnis	fortgeschriebener Ansatz	Ist-Ergebnis	Vergleich Ansatz/Ist	übertragene Ermächtigungen
			2015	2016	2016	(Spalte 5./ Spalte 6)	
			in EUR	in EUR	in EUR	in EUR	in EUR
1	2	3	4	5	6	7	8
40	1	Steuern und ähnliche Abgaben	0,00	0,00	0,00	0	
41	2	+ Zuwendungen und allgemeine Umlagen	0,00	131.700,00	216.971,42	-85.271	
42	3	+ sonstige Transfererträge	0,00	0,00	0,00	0	
43	4	+ öffentlich-rechtliche Leistungsentgelte	0,00	600,00	205,00	395	
441-442, 446	5	+ privatrechtliche Leistungsentgelte	0,00	183.400,00	135.453,27	47.947	
448	6	+ Kostenerstattungen und Kostenumlagen	0,00	387.600,00	503.017,16	-115.417	
45	7	+ sonstige ordentliche Erträge	0,00	784.600,00	313.257,76	471.342	
471	8	+ aktivierte Eigenleistungen	0,00	0,00	0,00	0	
472	9	+/- Bestandsveränderungen	0,00	0,00	0,00	0	
	10	<b>= ordentliche Erträge</b>	<b>0,00</b>	<b>1.487.900,00</b>	<b>1.168.904,61</b>	<b>318.995</b>	
50	11	Personalaufwendungen	0,00	6.850.046,45	7.105.812,54	-255.766	0
51	12	+ Versorgungsaufwendungen	0,00	0,00	760.684,00	-760.684	0
52	13	+ Aufwendungen für Sach- und Dienstleistungen	1.017,60	1.667.701,53	1.594.162,60	73.539	8.538
57	14	+ bilanzielle Abschreibungen	0,00	778.200,00	704.471,41	73.729	0
53	15	+ Transferaufwendungen	0,00	25.500,00	25.198,00	302	0
54	16	+ sonstige ordentliche Aufwendungen	1.721,04	1.273.512,92	2.935.110,82	-1.661.598	0
54291	17	davon Verfügungsmittel	0,00	0,00	0,00	0	0
	18	<b>= ordentliche Aufwendungen (= Zeilen 11 bis 16)</b>	<b>2.738,64</b>	<b>10.594.960,90</b>	<b>13.125.439,37</b>	<b>-2.530.478</b>	<b>8.538</b>
	19	<b>= Ergebnis der laufenden Verwaltungstätigkeit (= Zeilen 10 / 18)</b>	<b>-2.738,64</b>	<b>-9.107.060,90</b>	<b>-11.956.534,76</b>	<b>2.849.474</b>	
46	20	+ Finanzerträge	0,00	0,00	0,00	0	
55	21	- Zinsen und sonstige Finanzaufwendungen	0,00	0,00	0,00	0	0
	22	<b>= Finanzergebnis (= Zeilen 20 und 21)</b>	<b>0,00</b>	<b>0,00</b>	<b>0,00</b>	<b>0</b>	
	23	<b>= ordentliches Ergebnis (= Zeilen 19 und 22)</b>	<b>-2.738,64</b>	<b>-9.107.060,90</b>	<b>-11.956.534,76</b>	<b>2.849.474</b>	
49	24	+ außerordentliche Erträge	0,00	625.000,00	626.546,33	-1.546	
59	25	- außerordentliche Aufwendungen	0,00	11.939,71	11.939,71	0	0
	26	<b>= außerordentliches Ergebnis (= Zeilen 24 und 25)</b>	<b>0,00</b>	<b>613.060,29</b>	<b>614.606,62</b>	<b>-1.546</b>	
	27	<b>= Ergebnis vor Berücksichtigung der internen Leistungsbeziehungen (= Zeilen 23 und 26)</b>	<b>-2.738,64</b>	<b>-8.494.000,61</b>	<b>-11.341.928,14</b>	<b>2.847.928</b>	
48	28	+ Erträge aus internen Leistungsbeziehungen	0,00	0,00	0,00	0	
58	29	- Aufwendungen aus internen Leistungsbeziehungen	0,00	513.700,00	513.700,00	0	0
	30	<b>= Ergebnis (= Zeilen 27, 28, 29)</b>	<b>-2.738,64</b>	<b>-9.007.700,61</b>	<b>-11.855.628,14</b>	<b>2.847.928</b>	

Gesamtproduktbereich	1	Zentrale Verwaltung
Produktbereich	11	Innere Verwaltung
Produkt	111031	allgemeine Verwaltungsaufgaben

**Teilergebnisrechnung**

Ertrags- und Aufwandsarten			Ergebnis 2015 in EUR	fortgeschriebener Ansatz 2016 in EUR	Ist-Ergebnis 2016 in EUR	Vergleich Ansatz/Ist (Spalte 5/ Spalte 6) in EUR	übertragene Ermächtigungen in EUR
1	2	3	4	5	6	7	8
40	1	Steuern und ähnliche Abgaben	0,00	0,00	0,00	0	
41	2	+ Zuwendungen und allgemeine Umlagen	154.106,40	0,00	0,00	0	
42	3	+ sonstige Transfererträge	0,00	0,00	0,00	0	
43	4	+ öffentlich-rechtliche Leistungsentgelte	0,00	0,00	0,00	0	
441-442, 446	5	+ privatrechtliche Leistungsentgelte	140.885,28	0,00	0,00	0	
448	6	+ Kostenerstattungen und Kostenumlagen	392.532,26	0,00	0,00	0	
45	7	+ sonstige ordentliche Erträge	1.783.250,96	0,00	0,00	0	
471	8	+ aktivierte Eigenleistungen	0,00	0,00	0,00	0	
472	9	+/- Bestandsveränderungen	0,00	0,00	0,00	0	
	10	<b>= ordentliche Erträge</b>	<b>2.470.774,90</b>	<b>0,00</b>	<b>0,00</b>	<b>0</b>	
50	11	Personalaufwendungen	4.111.181,69	0,00	0,00	0	0
51	12	+ Versorgungsaufwendungen	203.893,00	0,00	0,00	0	0
52	13	+ Aufwendungen für Sach- und Dienstleistungen	1.235.329,94	0,00	0,00	0	0
57	14	+ bilanzielle Abschreibungen	695.524,19	0,00	0,00	0	0
53	15	+ Transferaufwendungen	0,00	0,00	0,00	0	0
54	16	+ sonstige ordentliche Aufwendungen	500.435,04	0,00	0,00	0	0
54291	17	davon Verfügungsmittel	0,00	0,00	0,00	0	0
	18	<b>= ordentliche Aufwendungen (= Zeilen 11 bis 16)</b>	<b>6.746.363,86</b>	<b>0,00</b>	<b>0,00</b>	<b>0</b>	<b>0</b>
	19	<b>= Ergebnis der laufenden Verwaltungstätigkeit (= Zeilen 10 / 18)</b>	<b>-4.275.588,96</b>	<b>0,00</b>	<b>0,00</b>	<b>0</b>	
46	20	+ Finanzerträge	0,00	0,00	0,00	0	
55	21	- Zinsen und sonstige Finanzaufwendungen	0,00	0,00	0,00	0	0
	22	<b>= Finanzergebnis (= Zeilen 20 und 21)</b>	<b>0,00</b>	<b>0,00</b>	<b>0,00</b>	<b>0</b>	
	23	<b>= ordentliches Ergebnis (= Zeilen 19 und 22)</b>	<b>-4.275.588,96</b>	<b>0,00</b>	<b>0,00</b>	<b>0</b>	
49	24	+ außerordentliche Erträge	1.979.031,87	0,00	0,00	0	
59	25	- außerordentliche Aufwendungen	0,00	0,00	0,00	0	0
	26	<b>= außerordentliches Ergebnis (= Zeilen 24 und 25)</b>	<b>1.979.031,87</b>	<b>0,00</b>	<b>0,00</b>	<b>0</b>	
	27	<b>= Ergebnis vor Berücksichtigung der internen Leistungsbeziehungen (= Zeilen 23 und 26)</b>	<b>-2.296.557,09</b>	<b>0,00</b>	<b>0,00</b>	<b>0</b>	
48	28	+ Erträge aus internen Leistungsbeziehungen	0,00	0,00	0,00	0	
58	29	- Aufwendungen aus internen Leistungsbeziehungen	424.600,00	0,00	0,00	0	0
	30	<b>= Ergebnis (= Zeilen 27, 28, 29)</b>	<b>-2.721.157,09</b>	<b>0,00</b>	<b>0,00</b>	<b>0</b>	

Gesamtproduktbereich	1	Zentrale Verwaltung
Produktbereich	11	Innere Verwaltung
Produkt	111032	Personalangelegenheiten

Teilergebnisrechnung

Ertrags- und Aufwandsarten			Ergebnis 2015 in EUR	fortgeschriebener Ansatz 2016 in EUR	Ist-Ergebnis 2016 in EUR	Vergleich Ansatz/Ist (Spalte 5./ Spalte 6) in EUR	übertragene Ermächtigungen in EUR
1	2	3	4	5	6	7	8
40	1	Steuern und ähnliche Abgaben	0,00	0,00	0,00	0	
41	2	+ Zuwendungen und allgemeine Umlagen	0,00	0,00	0,00	0	
42	3	+ sonstige Transfererträge	0,00	0,00	0,00	0	
43	4	+ öffentlich-rechtliche Leistungsentgelte	0,00	0,00	0,00	0	
441-442, 446	5	+ privatrechtliche Leistungsentgelte	0,00	0,00	0,00	0	
448	6	+ Kostenerstattungen und Kostenumlagen	9.020,01	0,00	0,00	0	
45	7	+ sonstige ordentliche Erträge	0,00	0,00	0,00	0	
471	8	+ aktivierte Eigenleistungen	0,00	0,00	0,00	0	
472	9	+/- Bestandsveränderungen	0,00	0,00	0,00	0	
	10	<b>= ordentliche Erträge</b>	<b>9.020,01</b>	<b>0,00</b>	<b>0,00</b>	<b>0</b>	
50	11	Personalaufwendungen	901.427,71	0,00	0,00	0	0
51	12	+ Versorgungsaufwendungen	0,00	0,00	0,00	0	0
52	13	+ Aufwendungen für Sach- und Dienstleistungen	3.994,95	0,00	0,00	0	0
57	14	+ bilanzielle Abschreibungen	0,00	0,00	0,00	0	0
53	15	+ Transferaufwendungen	0,00	0,00	0,00	0	0
54	16	+ sonstige ordentliche Aufwendungen	80.937,15	0,00	0,00	0	0
54291	17	davon Verfügungsmittel	0,00	0,00	0,00	0	0
	18	<b>= ordentliche Aufwendungen (= Zeilen 11 bis 16)</b>	<b>986.359,81</b>	<b>0,00</b>	<b>0,00</b>	<b>0</b>	<b>0</b>
	19	<b>= Ergebnis der laufenden Verwaltungstätigkeit (= Zeilen 10 / 18)</b>	<b>-977.339,80</b>	<b>0,00</b>	<b>0,00</b>	<b>0</b>	
46	20	+ Finanzerträge	0,00	0,00	0,00	0	
55	21	- Zinsen und sonstige Finanzaufwendungen	0,00	0,00	0,00	0	0
	22	<b>= Finanzergebnis (= Zeilen 20 und 21)</b>	<b>0,00</b>	<b>0,00</b>	<b>0,00</b>	<b>0</b>	
	23	<b>= ordentliches Ergebnis (= Zeilen 19 und 22)</b>	<b>-977.339,80</b>	<b>0,00</b>	<b>0,00</b>	<b>0</b>	
49	24	+ außerordentliche Erträge	0,00	0,00	0,00	0	
59	25	- außerordentliche Aufwendungen	0,00	0,00	0,00	0	0
	26	<b>= außerordentliches Ergebnis (= Zeilen 24 und 25)</b>	<b>0,00</b>	<b>0,00</b>	<b>0,00</b>	<b>0</b>	
	27	<b>= Ergebnis vor Berücksichtigung der internen Leistungsbeziehungen (= Zeilen 23 und 26)</b>	<b>-977.339,80</b>	<b>0,00</b>	<b>0,00</b>	<b>0</b>	
48	28	+ Erträge aus internen Leistungsbeziehungen	0,00	0,00	0,00	0	
58	29	- Aufwendungen aus internen Leistungsbeziehungen	0,00	0,00	0,00	0	0
	30	<b>= Ergebnis (= Zeilen 27, 28, 29)</b>	<b>-977.339,80</b>	<b>0,00</b>	<b>0,00</b>	<b>0</b>	

Gesamtproduktbereich	1	Zentrale Verwaltung
Produktbereich	11	Innere Verwaltung
Produkt	111033	Organisations- und Rechtsangelegenheiten

**Teilergebnisrechnung**

Ertrags- und Aufwandsarten			Ergebnis 2015 in EUR	fortgeschriebener Ansatz 2016 in EUR	Ist-Ergebnis 2016 in EUR	Vergleich Ansatz/Ist (Spalte 5/ Spalte 6) in EUR	übertragene Ermächtigungen in EUR
1	2	3	4	5	6	7	8
40	1	Steuern und ähnliche Abgaben	0,00	0,00	0,00	0	
41	2	+ Zuwendungen und allgemeine Umlagen	0,00	0,00	0,00	0	
42	3	+ sonstige Transfererträge	0,00	0,00	0,00	0	
43	4	+ öffentlich-rechtliche Leistungsentgelte	320,00	0,00	0,00	0	
441-442, 446	5	+ privatrechtliche Leistungsentgelte	0,00	0,00	0,00	0	
448	6	+ Kostenerstattungen und Kostenumlagen	3.739,70	0,00	0,00	0	
45	7	+ sonstige ordentliche Erträge	21.312,36	0,00	0,00	0	
471	8	+ aktivierte Eigenleistungen	0,00	0,00	0,00	0	
472	9	+/- Bestandsveränderungen	0,00	0,00	0,00	0	
	10	<b>= ordentliche Erträge</b>	<b>25.372,06</b>	<b>0,00</b>	<b>0,00</b>	<b>0</b>	
50	11	Personalaufwendungen	378.418,62	0,00	0,00	0	0
51	12	+ Versorgungsaufwendungen	0,00	0,00	0,00	0	0
52	13	+ Aufwendungen für Sach- und Dienstleistungen	4.321,85	0,00	0,00	0	0
57	14	+ bilanzielle Abschreibungen	0,00	0,00	0,00	0	0
53	15	+ Transferaufwendungen	0,00	0,00	0,00	0	0
54	16	+ sonstige ordentliche Aufwendungen	179.279,81	0,00	0,00	0	0
54291	17	davon Verfügungsmittel	0,00	0,00	0,00	0	0
	18	<b>= ordentliche Aufwendungen (= Zeilen 11 bis 16)</b>	<b>562.020,28</b>	<b>0,00</b>	<b>0,00</b>	<b>0</b>	<b>0</b>
	19	<b>= Ergebnis der laufenden Verwaltungstätigkeit (= Zeilen 10 / 18)</b>	<b>-536.648,22</b>	<b>0,00</b>	<b>0,00</b>	<b>0</b>	
46	20	+ Finanzerträge	0,00	0,00	0,00	0	
55	21	- Zinsen und sonstige Finanzaufwendungen	0,00	0,00	0,00	0	0
	22	<b>= Finanzergebnis (= Zeilen 20 und 21)</b>	<b>0,00</b>	<b>0,00</b>	<b>0,00</b>	<b>0</b>	
	23	<b>= ordentliches Ergebnis (= Zeilen 19 und 22)</b>	<b>-536.648,22</b>	<b>0,00</b>	<b>0,00</b>	<b>0</b>	
49	24	+ außerordentliche Erträge	0,00	0,00	0,00	0	
59	25	- außerordentliche Aufwendungen	0,00	0,00	0,00	0	0
	26	<b>= außerordentliches Ergebnis (= Zeilen 24 und 25)</b>	<b>0,00</b>	<b>0,00</b>	<b>0,00</b>	<b>0</b>	
	27	<b>= Ergebnis vor Berücksichtigung der internen Leistungsbeziehungen (= Zeilen 23 und 26)</b>	<b>-536.648,22</b>	<b>0,00</b>	<b>0,00</b>	<b>0</b>	
48	28	+ Erträge aus internen Leistungsbeziehungen	0,00	0,00	0,00	0	
58	29	- Aufwendungen aus internen Leistungsbeziehungen	0,00	0,00	0,00	0	0
	30	<b>= Ergebnis (= Zeilen 27, 28, 29)</b>	<b>-536.648,22</b>	<b>0,00</b>	<b>0,00</b>	<b>0</b>	

Gesamtproduktbereich	1	Zentrale Verwaltung
Produktbereich	11	Innere Verwaltung
Produkt	111039	allgemeine Aufgaben der zentr. Steuerung

Teilergebnisrechnung

Ertrags- und Aufwandsarten			Ergebnis 2015 in EUR	fortgeschriebener Ansatz 2016 in EUR	Ist-Ergebnis 2016 in EUR	Vergleich Ansatz/Ist (Spalte 5./ Spalte 6) in EUR	übertragene Ermächtigungen in EUR
1	2	3	4	5	6	7	8
40	1	Steuern und ähnliche Abgaben	0,00	0,00	0,00	0	
41	2	+ Zuwendungen und allgemeine Umlagen	12.275,00	0,00	0,00	0	
42	3	+ sonstige Transfererträge	0,00	0,00	0,00	0	
43	4	+ öffentlich-rechtliche Leistungsentgelte	0,00	0,00	0,00	0	
441-442, 446	5	+ privatrechtliche Leistungsentgelte	0,00	0,00	0,00	0	
448	6	+ Kostenerstattungen und Kostenumlagen	15.755,13	0,00	0,00	0	
45	7	+ sonstige ordentliche Erträge	0,00	0,00	0,00	0	
471	8	+ aktivierte Eigenleistungen	0,00	0,00	0,00	0	
472	9	+/- Bestandsveränderungen	0,00	0,00	0,00	0	
	10	<b>= ordentliche Erträge</b>	<b>28.030,13</b>	<b>0,00</b>	<b>0,00</b>	<b>0</b>	
50	11	Personalaufwendungen	1.187.527,95	0,00	0,00	0	0
51	12	+ Versorgungsaufwendungen	0,00	0,00	0,00	0	0
52	13	+ Aufwendungen für Sach- und Dienstleistungen	8.476,94	0,00	0,00	0	0
57	14	+ bilanzielle Abschreibungen	32,22	0,00	0,00	0	0
53	15	+ Transferaufwendungen	25.198,00	0,00	0,00	0	0
54	16	+ sonstige ordentliche Aufwendungen	202.928,77	0,00	0,00	0	0
54291	17	davon Verfügungsmittel	0,00	0,00	0,00	0	0
	18	<b>= ordentliche Aufwendungen (= Zeilen 11 bis 16)</b>	<b>1.424.163,88</b>	<b>0,00</b>	<b>0,00</b>	<b>0</b>	<b>0</b>
	19	<b>= Ergebnis der laufenden Verwaltungstätigkeit (= Zeilen 10 / 18)</b>	<b>-1.396.133,75</b>	<b>0,00</b>	<b>0,00</b>	<b>0</b>	
46	20	+ Finanzerträge	0,00	0,00	0,00	0	
55	21	- Zinsen und sonstige Finanzaufwendungen	0,00	0,00	0,00	0	0
	22	<b>= Finanzergebnis (= Zeilen 20 und 21)</b>	<b>0,00</b>	<b>0,00</b>	<b>0,00</b>	<b>0</b>	
	23	<b>= ordentliches Ergebnis (= Zeilen 19 und 22)</b>	<b>-1.396.133,75</b>	<b>0,00</b>	<b>0,00</b>	<b>0</b>	
49	24	+ außerordentliche Erträge	0,00	0,00	0,00	0	
59	25	- außerordentliche Aufwendungen	0,00	0,00	0,00	0	0
	26	<b>= außerordentliches Ergebnis (= Zeilen 24 und 25)</b>	<b>0,00</b>	<b>0,00</b>	<b>0,00</b>	<b>0</b>	
	27	<b>= Ergebnis vor Berücksichtigung der internen Leistungsbeziehungen (= Zeilen 23 und 26)</b>	<b>-1.396.133,75</b>	<b>0,00</b>	<b>0,00</b>	<b>0</b>	
48	28	+ Erträge aus internen Leistungsbeziehungen	0,00	0,00	0,00	0	
58	29	- Aufwendungen aus internen Leistungsbeziehungen	0,00	0,00	0,00	0	0
	30	<b>= Ergebnis (= Zeilen 27, 28, 29)</b>	<b>-1.396.133,75</b>	<b>0,00</b>	<b>0,00</b>	<b>0</b>	

Gesamtproduktbereich	1	Zentrale Verwaltung
Produktbereich	11	Innere Verwaltung
Produkt	111040	Rechnungsprüfung

Teilergebnisrechnung

Ertrags- und Aufwandsarten			Ergebnis 2015 in EUR	fortgeschriebener Ansatz 2016 in EUR	Ist-Ergebnis 2016 in EUR	Vergleich Ansatz/Ist (Spalte 5/ Spalte 6) in EUR	übertragene Ermächtigungen in EUR
1	2	3	4	5	6	7	8
40	1	Steuern und ähnliche Abgaben	0,00	0,00	0,00	0	
41	2	+ Zuwendungen und allgemeine Umlagen	0,00	0,00	0,00	0	
42	3	+ sonstige Transfererträge	0,00	0,00	0,00	0	
43	4	+ öffentlich-rechtliche Leistungsentgelte	0,00	0,00	0,00	0	
441-442, 446	5	+ privatrechtliche Leistungsentgelte	0,00	0,00	0,00	0	
448	6	+ Kostenerstattungen und Kostenumlagen	3.592,78	0,00	0,00	0	
45	7	+ sonstige ordentliche Erträge	0,00	0,00	0,00	0	
471	8	+ aktivierte Eigenleistungen	0,00	0,00	0,00	0	
472	9	+/- Bestandsveränderungen	0,00	0,00	0,00	0	
	10	<b>= ordentliche Erträge</b>	<b>3.592,78</b>	<b>0,00</b>	<b>0,00</b>	<b>0</b>	
50	11	Personalaufwendungen	460.284,47	393.100,00	407.566,11	-14.466	0
51	12	+ Versorgungsaufwendungen	0,00	0,00	0,00	0	0
52	13	+ Aufwendungen für Sach- und Dienstleistungen	457,80	5.000,00	1.497,50	3.503	0
57	14	+ bilanzielle Abschreibungen	0,00	0,00	0,00	0	0
53	15	+ Transferaufwendungen	0,00	0,00	0,00	0	0
54	16	+ sonstige ordentliche Aufwendungen	3.059,98	3.100,00	2.928,35	172	0
54291	17	davon Verfügungsmittel	0,00	0,00	0,00	0	0
	18	<b>= ordentliche Aufwendungen (= Zeilen 11 bis 16)</b>	<b>463.802,25</b>	<b>401.200,00</b>	<b>411.991,96</b>	<b>-10.792</b>	<b>0</b>
	19	<b>= Ergebnis der laufenden Verwaltungstätigkeit (= Zeilen 10 / 18)</b>	<b>-460.209,47</b>	<b>-401.200,00</b>	<b>-411.991,96</b>	<b>10.792</b>	
46	20	+ Finanzerträge	0,00	0,00	0,00	0	
55	21	- Zinsen und sonstige Finanzaufwendungen	0,00	0,00	0,00	0	0
	22	<b>= Finanzergebnis (= Zeilen 20 und 21)</b>	<b>0,00</b>	<b>0,00</b>	<b>0,00</b>	<b>0</b>	
	23	<b>= ordentliches Ergebnis (= Zeilen 19 und 22)</b>	<b>-460.209,47</b>	<b>-401.200,00</b>	<b>-411.991,96</b>	<b>10.792</b>	
49	24	+ außerordentliche Erträge	0,00	0,00	0,00	0	
59	25	- außerordentliche Aufwendungen	0,00	0,00	0,00	0	0
	26	<b>= außerordentliches Ergebnis (= Zeilen 24 und 25)</b>	<b>0,00</b>	<b>0,00</b>	<b>0,00</b>	<b>0</b>	
	27	<b>= Ergebnis vor Berücksichtigung der internen Leistungsbeziehungen (= Zeilen 23 und 26)</b>	<b>-460.209,47</b>	<b>-401.200,00</b>	<b>-411.991,96</b>	<b>10.792</b>	
48	28	+ Erträge aus internen Leistungsbeziehungen	0,00	0,00	0,00	0	
58	29	- Aufwendungen aus internen Leistungsbeziehungen	0,00	0,00	0,00	0	0
	30	<b>= Ergebnis (= Zeilen 27, 28, 29)</b>	<b>-460.209,47</b>	<b>-401.200,00</b>	<b>-411.991,96</b>	<b>10.792</b>	



Gesamtproduktbereich	1	Zentrale Verwaltung
Produktbereich	11	Innere Verwaltung
Produkt	111050	Gleichstellung

## Teilergebnisrechnung

Ertrags- und Aufwandsarten			Ergebnis	fortgeschriebener	Ist-Ergebnis	Vergleich Ansatz/Ist	übertragene
			2015	Ansatz	2016	(Spalte 5./	Ermächtigungen
			in EUR	2016	in EUR	Spalte 6)	in EUR
1	2	3	4	5	6	7	8
				in EUR		in EUR	
40	1	Steuern und ähnliche Abgaben	0,00	0,00	0,00	0	
41	2	+ Zuwendungen und allgemeine Umlagen	0,00	0,00	0,00	0	
42	3	+ sonstige Transfererträge	0,00	0,00	0,00	0	
43	4	+ öffentlich-rechtliche Leistungsentgelte	96,00	800,00	850,85	-51	
441-442, 446	5	+ privatrechtliche Leistungsentgelte	0,00	0,00	0,00	0	
448	6	+ Kostenerstattungen und Kostenumlagen	1.988,59	0,00	0,00	0	
45	7	+ sonstige ordentliche Erträge	0,00	0,00	0,00	0	
471	8	+ aktivierte Eigenleistungen	0,00	0,00	0,00	0	
472	9	+/- Bestandsveränderungen	0,00	0,00	0,00	0	
	10	<b>= ordentliche Erträge</b>	<b>2.084,59</b>	<b>800,00</b>	<b>850,85</b>	<b>-51</b>	
50	11	Personalaufwendungen	120.713,20	103.310,29	103.310,29	0	0
51	12	+ Versorgungsaufwendungen	0,00	0,00	0,00	0	0
52	13	+ Aufwendungen für Sach- und Dienstleistungen	10.178,36	13.863,77	11.670,48	2.193	0
57	14	+ bilanzielle Abschreibungen	0,00	0,00	0,00	0	0
53	15	+ Transferaufwendungen	0,00	0,00	0,00	0	0
54	16	+ sonstige ordentliche Aufwendungen	2.461,16	3.125,94	3.125,94	0	0
54291	17	davon Verfügungsmittel	0,00	0,00	0,00	0	0
	18	<b>= ordentliche Aufwendungen (= Zeilen 11 bis 16)</b>	<b>133.352,72</b>	<b>120.300,00</b>	<b>118.106,71</b>	<b>2.193</b>	<b>0</b>
	19	<b>= Ergebnis der laufenden Verwaltungstätigkeit (= Zeilen 10 / 18)</b>	<b>-131.268,13</b>	<b>-119.500,00</b>	<b>-117.255,86</b>	<b>-2.244</b>	
46	20	+ Finanzerträge	0,00	0,00	0,00	0	
55	21	- Zinsen und sonstige Finanzaufwendungen	0,00	0,00	0,00	0	0
	22	<b>= Finanzergebnis (= Zeilen 20 und 21)</b>	<b>0,00</b>	<b>0,00</b>	<b>0,00</b>	<b>0</b>	
	23	<b>= ordentliches Ergebnis (= Zeilen 19 und 22)</b>	<b>-131.268,13</b>	<b>-119.500,00</b>	<b>-117.255,86</b>	<b>-2.244</b>	
49	24	+ außerordentliche Erträge	0,00	0,00	0,00	0	
59	25	- außerordentliche Aufwendungen	0,00	0,00	0,00	0	0
	26	<b>= außerordentliches Ergebnis (= Zeilen 24 und 25)</b>	<b>0,00</b>	<b>0,00</b>	<b>0,00</b>	<b>0</b>	
	27	<b>= Ergebnis vor Berücksichtigung der internen Leistungsbeziehungen (= Zeilen 23 und 26)</b>	<b>-131.268,13</b>	<b>-119.500,00</b>	<b>-117.255,86</b>	<b>-2.244</b>	
48	28	+ Erträge aus internen Leistungsbeziehungen	0,00	0,00	0,00	0	
58	29	- Aufwendungen aus internen Leistungsbeziehungen	0,00	0,00	0,00	0	0
	30	<b>= Ergebnis (= Zeilen 27, 28, 29)</b>	<b>-131.268,13</b>	<b>-119.500,00</b>	<b>-117.255,86</b>	<b>-2.244</b>	

Gesamtproduktbereich	1	Zentrale Verwaltung
Produktbereich	11	Innere Verwaltung
Produkt	111060	Finanzsteuerung

Teilergebnisrechnung

Ertrags- und Aufwandsarten			Ergebnis 2015 in EUR	fortgeschriebener Ansatz 2016 in EUR	Ist-Ergebnis 2016 in EUR	Vergleich Ansatz/Ist (Spalte 5/ Spalte 6) in EUR	übertragene Ermächtigungen in EUR
1	2	3	4	5	6	7	8
40	1	Steuern und ähnliche Abgaben	0,00	0,00	0,00	0	
41	2	+ Zuwendungen und allgemeine Umlagen	447,50	0,00	0,00	0	
42	3	+ sonstige Transfererträge	0,00	0,00	0,00	0	
43	4	+ öffentlich-rechtliche Leistungsentgelte	83,40	0,00	17,47	-17	
441-442, 446	5	+ privatrechtliche Leistungsentgelte	0,00	0,00	0,00	0	
448	6	+ Kostenerstattungen und Kostenumlagen	253.627,40	0,00	0,00	0	
45	7	+ sonstige ordentliche Erträge	0,00	0,00	0,00	0	
471	8	+ aktivierte Eigenleistungen	0,00	0,00	0,00	0	
472	9	+/- Bestandsveränderungen	0,00	0,00	0,00	0	
	10	<b>= ordentliche Erträge</b>	<b>254.158,30</b>	<b>0,00</b>	<b>17,47</b>	<b>-17</b>	
50	11	Personalaufwendungen	322.868,17	0,00	0,00	0	0
51	12	+ Versorgungsaufwendungen	0,00	0,00	0,00	0	0
52	13	+ Aufwendungen für Sach- und Dienstleistungen	2.633,53	0,00	0,00	0	0
57	14	+ bilanzielle Abschreibungen	200,00	0,00	434,24	-434	0
53	15	+ Transferaufwendungen	0,00	0,00	0,00	0	0
54	16	+ sonstige ordentliche Aufwendungen	10.174,74	77,30	77,30	0	0
54291	17	davon Verfügungsmittel	0,00	0,00	0,00	0	0
	18	<b>= ordentliche Aufwendungen (= Zeilen 11 bis 16)</b>	<b>335.876,44</b>	<b>77,30</b>	<b>511,54</b>	<b>-434</b>	<b>0</b>
	19	<b>= Ergebnis der laufenden Verwaltungstätigkeit (= Zeilen 10 / 18)</b>	<b>-81.718,14</b>	<b>-77,30</b>	<b>-494,07</b>	<b>417</b>	
46	20	+ Finanzerträge	0,00	0,00	0,00	0	
55	21	- Zinsen und sonstige Finanzaufwendungen	0,00	0,00	0,00	0	0
	22	<b>= Finanzergebnis (= Zeilen 20 und 21)</b>	<b>0,00</b>	<b>0,00</b>	<b>0,00</b>	<b>0</b>	
	23	<b>= ordentliches Ergebnis (= Zeilen 19 und 22)</b>	<b>-81.718,14</b>	<b>-77,30</b>	<b>-494,07</b>	<b>417</b>	
49	24	+ außerordentliche Erträge	0,00	0,00	0,00	0	
59	25	- außerordentliche Aufwendungen	0,00	0,00	0,00	0	0
	26	<b>= außerordentliches Ergebnis (= Zeilen 24 und 25)</b>	<b>0,00</b>	<b>0,00</b>	<b>0,00</b>	<b>0</b>	
	27	<b>= Ergebnis vor Berücksichtigung der internen Leistungsbeziehungen (= Zeilen 23 und 26)</b>	<b>-81.718,14</b>	<b>-77,30</b>	<b>-494,07</b>	<b>417</b>	
48	28	+ Erträge aus internen Leistungsbeziehungen	0,00	0,00	0,00	0	
58	29	- Aufwendungen aus internen Leistungsbeziehungen	84.300,00	0,00	0,00	0	0
	30	<b>= Ergebnis (= Zeilen 27, 28, 29)</b>	<b>-166.018,14</b>	<b>-77,30</b>	<b>-494,07</b>	<b>417</b>	

Gesamtproduktbereich	1	Zentrale Verwaltung
Produktbereich	11	Innere Verwaltung
Produkt	111070	Personalvertretung

Teilergebnisrechnung

Ertrags- und Aufwandsarten			Ergebnis	fortgeschriebener Ansatz	Ist-Ergebnis	Vergleich Ansatz/Ist	übertragene
			2015	2016	2016	(Spalte 5./	Ermächtigungen
			in EUR	in EUR	in EUR	Spalte 6)	in EUR
1	2	3	4	5	6	7	8
40	1	Steuern und ähnliche Abgaben	0,00	0,00	0,00	0	
41	2	+ Zuwendungen und allgemeine Umlagen	0,00	0,00	0,00	0	
42	3	+ sonstige Transfererträge	0,00	0,00	0,00	0	
43	4	+ öffentlich-rechtliche Leistungsentgelte	0,00	0,00	0,00	0	
441-442, 446	5	+ privatrechtliche Leistungsentgelte	8.376,00	7.500,00	7.042,00	458	
448	6	+ Kostenerstattungen und Kostenumlagen	9.592,47	0,00	8.437,39	-8.437	
45	7	+ sonstige ordentliche Erträge	0,00	0,00	0,00	0	
471	8	+ aktivierte Eigenleistungen	0,00	0,00	0,00	0	
472	9	+/- Bestandsveränderungen	0,00	0,00	0,00	0	
	10	<b>= ordentliche Erträge</b>	<b>17.968,47</b>	<b>7.500,00</b>	<b>15.479,39</b>	<b>-7.979</b>	
50	11	Personalaufwendungen	228.916,82	264.100,00	254.311,62	9.788	0
51	12	+ Versorgungsaufwendungen	0,00	0,00	0,00	0	0
52	13	+ Aufwendungen für Sach- und Dienstleistungen	36.793,52	64.970,88	44.774,64	20.196	0
57	14	+ bilanzielle Abschreibungen	268,80	400,00	229,20	171	0
53	15	+ Transferaufwendungen	0,00	0,00	0,00	0	0
54	16	+ sonstige ordentliche Aufwendungen	21.569,33	7.272,94	6.732,44	541	0
54291	17	davon Verfügungsmittel	0,00	0,00	0,00	0	0
	18	<b>= ordentliche Aufwendungen (= Zeilen 11 bis 16)</b>	<b>287.548,47</b>	<b>336.743,82</b>	<b>306.047,90</b>	<b>30.696</b>	<b>0</b>
	19	<b>= Ergebnis der laufenden Verwaltungstätigkeit (= Zeilen 10 / 18)</b>	<b>-269.580,00</b>	<b>-329.243,82</b>	<b>-290.568,51</b>	<b>-38.675</b>	
46	20	+ Finanzerträge	0,00	0,00	0,00	0	
55	21	- Zinsen und sonstige Finanzaufwendungen	0,00	0,00	0,00	0	0
	22	<b>= Finanzergebnis (= Zeilen 20 und 21)</b>	<b>0,00</b>	<b>0,00</b>	<b>0,00</b>	<b>0</b>	
	23	<b>= ordentliches Ergebnis (= Zeilen 19 und 22)</b>	<b>-269.580,00</b>	<b>-329.243,82</b>	<b>-290.568,51</b>	<b>-38.675</b>	
49	24	+ außerordentliche Erträge	0,00	0,00	0,00	0	
59	25	- außerordentliche Aufwendungen	0,00	0,00	0,00	0	0
	26	<b>= außerordentliches Ergebnis (= Zeilen 24 und 25)</b>	<b>0,00</b>	<b>0,00</b>	<b>0,00</b>	<b>0</b>	
	27	<b>= Ergebnis vor Berücksichtigung der internen Leistungsbeziehungen (= Zeilen 23 und 26)</b>	<b>-269.580,00</b>	<b>-329.243,82</b>	<b>-290.568,51</b>	<b>-38.675</b>	
48	28	+ Erträge aus internen Leistungsbeziehungen	0,00	0,00	0,00	0	
58	29	- Aufwendungen aus internen Leistungsbeziehungen	0,00	0,00	0,00	0	0
	30	<b>= Ergebnis (= Zeilen 27, 28, 29)</b>	<b>-269.580,00</b>	<b>-329.243,82</b>	<b>-290.568,51</b>	<b>-38.675</b>	

Gesamtproduktbereich	1	Zentrale Verwaltung
Produktbereich	11	Innere Verwaltung
Produkt	111080	Gebäudemanagement

Teilergebnisrechnung

Ertrags- und Aufwandsarten			Ergebnis 2015 in EUR	fortgeschriebener Ansatz 2016 in EUR	Ist-Ergebnis 2016 in EUR	Vergleich Ansatz/Ist (Spalte 5/ Spalte 6) in EUR	übertragene Ermächtigungen in EUR
1	2	3	4	5	6	7	8
40	1	Steuern und ähnliche Abgaben	0,00	0,00	0,00	0	
41	2	+ Zuwendungen und allgemeine Umlagen	0,00	0,00	0,00	0	
42	3	+ sonstige Transfererträge	0,00	0,00	0,00	0	
43	4	+ öffentlich-rechtliche Leistungsentgelte	0,00	0,00	0,00	0	
441-442, 446	5	+ privatrechtliche Leistungsentgelte	0,00	0,00	0,00	0	
448	6	+ Kostenerstattungen und Kostenumlagen	0,00	0,00	0,00	0	
45	7	+ sonstige ordentliche Erträge	0,00	0,00	0,00	0	
471	8	+ aktivierte Eigenleistungen	0,00	0,00	0,00	0	
472	9	+/- Bestandsveränderungen	0,00	0,00	0,00	0	
	10	<b>= ordentliche Erträge</b>	<b>0,00</b>	<b>0,00</b>	<b>0,00</b>	<b>0</b>	
50	11	Personalaufwendungen	0,00	0,00	0,00	0	0
51	12	+ Versorgungsaufwendungen	0,00	0,00	0,00	0	0
52	13	+ Aufwendungen für Sach- und Dienstleistungen	0,00	0,00	0,00	0	0
57	14	+ bilanzielle Abschreibungen	0,00	0,00	0,00	0	0
53	15	+ Transferaufwendungen	0,00	0,00	0,00	0	0
54	16	+ sonstige ordentliche Aufwendungen	0,00	0,00	0,00	0	0
54291	17	davon Verfügungsmittel	0,00	0,00	0,00	0	0
	18	<b>= ordentliche Aufwendungen (= Zeilen 11 bis 16)</b>	<b>0,00</b>	<b>0,00</b>	<b>0,00</b>	<b>0</b>	<b>0</b>
	19	<b>= Ergebnis der laufenden Verwaltungstätigkeit (= Zeilen 10 / 18)</b>	<b>0,00</b>	<b>0,00</b>	<b>0,00</b>	<b>0</b>	
46	20	+ Finanzerträge	0,00	0,00	0,00	0	
55	21	- Zinsen und sonstige Finanzaufwendungen	0,00	0,00	0,00	0	0
	22	<b>= Finanzergebnis (= Zeilen 20 und 21)</b>	<b>0,00</b>	<b>0,00</b>	<b>0,00</b>	<b>0</b>	
	23	<b>= ordentliches Ergebnis (= Zeilen 19 und 22)</b>	<b>0,00</b>	<b>0,00</b>	<b>0,00</b>	<b>0</b>	
49	24	+ außerordentliche Erträge	0,00	0,00	0,00	0	
59	25	- außerordentliche Aufwendungen	0,00	0,00	0,00	0	0
	26	<b>= außerordentliches Ergebnis (= Zeilen 24 und 25)</b>	<b>0,00</b>	<b>0,00</b>	<b>0,00</b>	<b>0</b>	
	27	<b>= Ergebnis vor Berücksichtigung der internen Leistungsbeziehungen (= Zeilen 23 und 26)</b>	<b>0,00</b>	<b>0,00</b>	<b>0,00</b>	<b>0</b>	
48	28	+ Erträge aus internen Leistungsbeziehungen	0,00	0,00	0,00	0	
58	29	- Aufwendungen aus internen Leistungsbeziehungen	0,00	0,00	0,00	0	0
	30	<b>= Ergebnis (= Zeilen 27, 28, 29)</b>	<b>0,00</b>	<b>0,00</b>	<b>0,00</b>	<b>0</b>	

Gesamtproduktbereich	1	Zentrale Verwaltung
Produktbereich	11	Innere Verwaltung
Produkt	111081	Gebäudemanagement

Teilergebnisrechnung

Ertrags- und Aufwandsarten			Ergebnis	fortgeschriebener Ansatz	Ist-Ergebnis	Vergleich Ansatz/Ist	übertragene
			2015	2016	2016	(Spalte 5./	Ermächtigungen
			in EUR	in EUR	in EUR	Spalte 6)	in EUR
1	2	3	4	5	6	7	8
40	1	Steuern und ähnliche Abgaben	0,00	0,00	0,00	0	
41	2	+ Zuwendungen und allgemeine Umlagen	0,00	0,00	0,00	0	
42	3	+ sonstige Transfererträge	0,00	0,00	0,00	0	
43	4	+ öffentlich-rechtliche Leistungsentgelte	0,00	0,00	0,00	0	
441-442, 446	5	+ privatrechtliche Leistungsentgelte	2.716,99	0,00	0,00	0	
448	6	+ Kostenerstattungen und Kostenumlagen	105.436,78	60.500,00	65.337,12	-4.837	
45	7	+ sonstige ordentliche Erträge	0,00	0,00	0,00	0	
471	8	+ aktivierte Eigenleistungen	0,00	0,00	0,00	0	
472	9	+/- Bestandsveränderungen	0,00	0,00	0,00	0	
	10	<b>= ordentliche Erträge</b>	<b>108.153,77</b>	<b>60.500,00</b>	<b>65.337,12</b>	<b>-4.837</b>	
50	11	Personalaufwendungen	3.089.175,04	3.306.941,01	3.319.810,23	-12.869	0
51	12	+ Versorgungsaufwendungen	0,00	0,00	0,00	0	0
52	13	+ Aufwendungen für Sach- und Dienstleistungen	73.160,81	98.371,50	98.371,50	0	0
57	14	+ bilanzielle Abschreibungen	60.378,46	39.400,00	60.595,91	-21.196	0
53	15	+ Transferaufwendungen	0,00	0,00	0,00	0	0
54	16	+ sonstige ordentliche Aufwendungen	33.598,08	131.189,62	131.189,62	0	0
54291	17	davon Verfügungsmittel	0,00	0,00	0,00	0	0
	18	<b>= ordentliche Aufwendungen (= Zeilen 11 bis 16)</b>	<b>3.256.312,39</b>	<b>3.575.902,13</b>	<b>3.609.967,26</b>	<b>-34.065</b>	<b>0</b>
	19	<b>= Ergebnis der laufenden Verwaltungstätigkeit (= Zeilen 10 / 18)</b>	<b>-3.148.158,62</b>	<b>-3.515.402,13</b>	<b>-3.544.630,14</b>	<b>29.228</b>	
46	20	+ Finanzerträge	0,00	0,00	0,00	0	
55	21	- Zinsen und sonstige Finanzaufwendungen	0,00	0,00	0,00	0	0
	22	<b>= Finanzergebnis (= Zeilen 20 und 21)</b>	<b>0,00</b>	<b>0,00</b>	<b>0,00</b>	<b>0</b>	
	23	<b>= ordentliches Ergebnis (= Zeilen 19 und 22)</b>	<b>-3.148.158,62</b>	<b>-3.515.402,13</b>	<b>-3.544.630,14</b>	<b>29.228</b>	
49	24	+ außerordentliche Erträge	-0,09	0,00	506,53	-507	
59	25	- außerordentliche Aufwendungen	0,00	0,00	0,00	0	0
	26	<b>= außerordentliches Ergebnis (= Zeilen 24 und 25)</b>	<b>-0,09</b>	<b>0,00</b>	<b>506,53</b>	<b>-507</b>	
	27	<b>= Ergebnis vor Berücksichtigung der internen Leistungsbeziehungen (= Zeilen 23 und 26)</b>	<b>-3.148.158,71</b>	<b>-3.515.402,13</b>	<b>-3.544.123,61</b>	<b>28.721</b>	
48	28	+ Erträge aus internen Leistungsbeziehungen	0,00	0,00	0,00	0	
58	29	- Aufwendungen aus internen Leistungsbeziehungen	0,00	0,00	0,00	0	0
	30	<b>= Ergebnis (= Zeilen 27, 28, 29)</b>	<b>-3.148.158,71</b>	<b>-3.515.402,13</b>	<b>-3.544.123,61</b>	<b>28.721</b>	

Gesamtproduktbereich	1	Zentrale Verwaltung
Produktbereich	11	Innere Verwaltung
Produkt	111082	Reinigungsdienst

Teilergebnisrechnung

Ertrags- und Aufwandsarten			Ergebnis 2015 in EUR	fortgeschriebener Ansatz 2016 in EUR	Ist-Ergebnis 2016 in EUR	Vergleich Ansatz/Ist (Spalte 5/ Spalte 6) in EUR	übertragene Ermächtigungen in EUR
1	2	3	4	5	6	7	8
40	1	Steuern und ähnliche Abgaben	0,00	0,00	0,00	0	
41	2	+ Zuwendungen und allgemeine Umlagen	0,00	0,00	0,00	0	
42	3	+ sonstige Transfererträge	0,00	0,00	0,00	0	
43	4	+ öffentlich-rechtliche Leistungsentgelte	0,00	0,00	0,00	0	
441-442, 446	5	+ privatrechtliche Leistungsentgelte	0,00	0,00	0,00	0	
448	6	+ Kostenerstattungen und Kostenumlagen	52.891,07	200,00	93,60	106	
45	7	+ sonstige ordentliche Erträge	0,00	100,00	0,00	100	
471	8	+ aktivierte Eigenleistungen	0,00	0,00	0,00	0	
472	9	+/- Bestandsveränderungen	0,00	0,00	0,00	0	
	10	<b>= ordentliche Erträge</b>	<b>52.891,07</b>	<b>300,00</b>	<b>93,60</b>	<b>206</b>	
50	11	Personalaufwendungen	3.636.909,30	3.497.849,99	3.484.903,43	12.947	0
51	12	+ Versorgungsaufwendungen	0,00	0,00	0,00	0	0
52	13	+ Aufwendungen für Sach- und Dienstleistungen	1.491.531,82	1.831.758,47	1.612.640,46	219.118	0
57	14	+ bilanzielle Abschreibungen	51.026,81	35.700,00	51.655,57	-15.956	0
53	15	+ Transferaufwendungen	0,00	0,00	0,00	0	0
54	16	+ sonstige ordentliche Aufwendungen	4.861,13	3.500,00	2.780,37	720	0
54291	17	davon Verfügungsmittel	0,00	0,00	0,00	0	0
	18	<b>= ordentliche Aufwendungen (= Zeilen 11 bis 16)</b>	<b>5.184.329,06</b>	<b>5.368.808,46</b>	<b>5.151.979,83</b>	<b>216.829</b>	<b>0</b>
	19	<b>= Ergebnis der laufenden Verwaltungstätigkeit (= Zeilen 10 / 18)</b>	<b>-5.131.437,99</b>	<b>-5.368.508,46</b>	<b>-5.151.886,23</b>	<b>-216.622</b>	
46	20	+ Finanzerträge	0,00	0,00	0,00	0	
55	21	- Zinsen und sonstige Finanzaufwendungen	0,00	0,00	0,00	0	0
	22	<b>= Finanzergebnis (= Zeilen 20 und 21)</b>	<b>0,00</b>	<b>0,00</b>	<b>0,00</b>	<b>0</b>	
	23	<b>= ordentliches Ergebnis (= Zeilen 19 und 22)</b>	<b>-5.131.437,99</b>	<b>-5.368.508,46</b>	<b>-5.151.886,23</b>	<b>-216.622</b>	
49	24	+ außerordentliche Erträge	1.908,65	0,00	0,00	0	
59	25	- außerordentliche Aufwendungen	0,00	0,00	0,00	0	0
	26	<b>= außerordentliches Ergebnis (= Zeilen 24 und 25)</b>	<b>1.908,65</b>	<b>0,00</b>	<b>0,00</b>	<b>0</b>	
	27	<b>= Ergebnis vor Berücksichtigung der internen Leistungsbeziehungen (= Zeilen 23 und 26)</b>	<b>-5.129.529,34</b>	<b>-5.368.508,46</b>	<b>-5.151.886,23</b>	<b>-216.622</b>	
48	28	+ Erträge aus internen Leistungsbeziehungen	4.619.530,00	4.688.800,00	4.659.200,00	29.600	
58	29	- Aufwendungen aus internen Leistungsbeziehungen	0,00	0,00	0,00	0	0
	30	<b>= Ergebnis (= Zeilen 27, 28, 29)</b>	<b>-509.999,34</b>	<b>-679.708,46</b>	<b>-492.686,23</b>	<b>-187.022</b>	

Gesamtproduktbereich	1	Zentrale Verwaltung
Produktbereich	11	Innere Verwaltung
Produkt	111090	Bauverwaltungsaufgaben (verschoben nach 111190)

Teilergebnisrechnung

Ertrags- und Aufwandsarten			Ergebnis	fortgeschriebener Ansatz	Ist-Ergebnis	Vergleich Ansatz/Ist	übertragene Ermächtigungen
			2015	2016	2016	(Spalte 5./ Spalte 6)	
			in EUR	in EUR	in EUR	in EUR	in EUR
1	2	3	4	5	6	7	8
40	1	Steuern und ähnliche Abgaben	0,00	0,00	0,00	0	
41	2	+ Zuwendungen und allgemeine Umlagen	0,00	0,00	0,00	0	
42	3	+ sonstige Transfererträge	0,00	0,00	0,00	0	
43	4	+ öffentlich-rechtliche Leistungsentgelte	0,00	0,00	0,00	0	
441-442, 446	5	+ privatrechtliche Leistungsentgelte	0,00	0,00	0,00	0	
448	6	+ Kostenerstattungen und Kostenumlagen	0,00	0,00	0,00	0	
45	7	+ sonstige ordentliche Erträge	0,00	0,00	0,00	0	
471	8	+ aktivierte Eigenleistungen	0,00	0,00	0,00	0	
472	9	+/- Bestandsveränderungen	0,00	0,00	0,00	0	
	10	<b>= ordentliche Erträge</b>	<b>0,00</b>	<b>0,00</b>	<b>0,00</b>	<b>0</b>	
50	11	Personalaufwendungen	0,00	0,00	0,00	0	0
51	12	+ Versorgungsaufwendungen	0,00	0,00	0,00	0	0
52	13	+ Aufwendungen für Sach- und Dienstleistungen	0,00	0,00	0,00	0	0
57	14	+ bilanzielle Abschreibungen	0,00	0,00	0,00	0	0
53	15	+ Transferaufwendungen	0,00	0,00	0,00	0	0
54	16	+ sonstige ordentliche Aufwendungen	0,00	0,00	0,00	0	0
54291	17	davon Verfügungsmittel	0,00	0,00	0,00	0	0
	18	<b>= ordentliche Aufwendungen (= Zeilen 11 bis 16)</b>	<b>0,00</b>	<b>0,00</b>	<b>0,00</b>	<b>0</b>	<b>0</b>
	19	<b>= Ergebnis der laufenden Verwaltungstätigkeit (= Zeilen 10 / 18)</b>	<b>0,00</b>	<b>0,00</b>	<b>0,00</b>	<b>0</b>	
46	20	+ Finanzerträge	0,00	0,00	0,00	0	
55	21	- Zinsen und sonstige Finanzaufwendungen	0,00	0,00	0,00	0	0
	22	<b>= Finanzergebnis (= Zeilen 20 und 21)</b>	<b>0,00</b>	<b>0,00</b>	<b>0,00</b>	<b>0</b>	
	23	<b>= ordentliches Ergebnis (= Zeilen 19 und 22)</b>	<b>0,00</b>	<b>0,00</b>	<b>0,00</b>	<b>0</b>	
49	24	+ außerordentliche Erträge	0,00	0,00	0,00	0	
59	25	- außerordentliche Aufwendungen	0,00	0,00	0,00	0	0
	26	<b>= außerordentliches Ergebnis (= Zeilen 24 und 25)</b>	<b>0,00</b>	<b>0,00</b>	<b>0,00</b>	<b>0</b>	
	27	<b>= Ergebnis vor Berücksichtigung der internen Leistungsbeziehungen (= Zeilen 23 und 26)</b>	<b>0,00</b>	<b>0,00</b>	<b>0,00</b>	<b>0</b>	
48	28	+ Erträge aus internen Leistungsbeziehungen	0,00	0,00	0,00	0	
58	29	- Aufwendungen aus internen Leistungsbeziehungen	0,00	0,00	0,00	0	0
	30	<b>= Ergebnis (= Zeilen 27, 28, 29)</b>	<b>0,00</b>	<b>0,00</b>	<b>0,00</b>	<b>0</b>	

Gesamtproduktbereich	1	Zentrale Verwaltung
Produktbereich	11	Innere Verwaltung
Produkt	111091	Liegenschaften

Teilergebnisrechnung

Ertrags- und Aufwandsarten			Ergebnis 2015 in EUR	fortgeschriebener Ansatz 2016 in EUR	Ist-Ergebnis 2016 in EUR	Vergleich Ansatz/Ist (Spalte 5/ Spalte 6) in EUR	übertragene Ermächtigungen in EUR
1	2	3	4	5	6	7	8
40	1	Steuern und ähnliche Abgaben	0,00	0,00	0,00	0	
41	2	+ Zuwendungen und allgemeine Umlagen	0,00	100,00	0,00	100	
42	3	+ sonstige Transfererträge	0,00	0,00	0,00	0	
43	4	+ öffentlich-rechtliche Leistungsentgelte	0,00	0,00	0,00	0	
441-442, 446	5	+ privatrechtliche Leistungsentgelte	226.089,47	210.000,00	246.894,12	-36.894	
448	6	+ Kostenerstattungen und Kostenumlagen	998,59	0,00	0,00	0	
45	7	+ sonstige ordentliche Erträge	203.136,61	620.000,00	651.578,45	-31.578	
471	8	+ aktivierte Eigenleistungen	0,00	0,00	0,00	0	
472	9	+/- Bestandsveränderungen	0,00	0,00	0,00	0	
	10	<b>= ordentliche Erträge</b>	<b>430.224,67</b>	<b>830.100,00</b>	<b>898.472,57</b>	<b>-68.373</b>	
50	11	Personalaufwendungen	211.842,80	193.087,88	209.415,10	-16.327	0
51	12	+ Versorgungsaufwendungen	0,00	0,00	0,00	0	0
52	13	+ Aufwendungen für Sach- und Dienstleistungen	76.474,03	83.540,54	83.540,54	0	0
57	14	+ bilanzielle Abschreibungen	56.290,01	253.400,00	60.102,29	193.298	0
53	15	+ Transferaufwendungen	13.463,25	6.657,08	6.657,08	0	0
54	16	+ sonstige ordentliche Aufwendungen	352,74	476,98	593,22	-116	0
54291	17	davon Verfügungsmittel	0,00	0,00	0,00	0	0
	18	<b>= ordentliche Aufwendungen (= Zeilen 11 bis 16)</b>	<b>358.422,83</b>	<b>537.162,48</b>	<b>360.308,23</b>	<b>176.854</b>	<b>0</b>
	19	<b>= Ergebnis der laufenden Verwaltungstätigkeit (= Zeilen 10 / 18)</b>	<b>71.801,84</b>	<b>292.937,52</b>	<b>538.164,34</b>	<b>-245.227</b>	
46	20	+ Finanzerträge	0,00	0,00	0,00	0	
55	21	- Zinsen und sonstige Finanzaufwendungen	0,00	0,00	0,00	0	0
	22	<b>= Finanzergebnis (= Zeilen 20 und 21)</b>	<b>0,00</b>	<b>0,00</b>	<b>0,00</b>	<b>0</b>	
	23	<b>= ordentliches Ergebnis (= Zeilen 19 und 22)</b>	<b>71.801,84</b>	<b>292.937,52</b>	<b>538.164,34</b>	<b>-245.227</b>	
49	24	+ außerordentliche Erträge	786.041,66	0,00	0,00	0	
59	25	- außerordentliche Aufwendungen	0,00	0,00	0,00	0	0
	26	<b>= außerordentliches Ergebnis (= Zeilen 24 und 25)</b>	<b>786.041,66</b>	<b>0,00</b>	<b>0,00</b>	<b>0</b>	
	27	<b>= Ergebnis vor Berücksichtigung der internen Leistungsbeziehungen (= Zeilen 23 und 26)</b>	<b>857.843,50</b>	<b>292.937,52</b>	<b>538.164,34</b>	<b>-245.227</b>	
48	28	+ Erträge aus internen Leistungsbeziehungen	0,00	0,00	0,00	0	
58	29	- Aufwendungen aus internen Leistungsbeziehungen	5.000,00	4.900,00	4.900,00	0	0
	30	<b>= Ergebnis (= Zeilen 27, 28, 29)</b>	<b>852.843,50</b>	<b>288.037,52</b>	<b>533.264,34</b>	<b>-245.227</b>	



Gesamtproduktbereich	1	Zentrale Verwaltung
Produktbereich	11	Innere Verwaltung
Produkt	111100	zentrale Betriebsamtsaufgaben

Teilergebnisrechnung

Ertrags- und Aufwandsarten			Ergebnis	fortgeschriebener Ansatz	Ist-Ergebnis	Vergleich Ansatz/Ist	übertragene
			2015	2016	2016	(Spalte 5./	Ermächtigungen
			in EUR	in EUR	in EUR	Spalte 6)	in EUR
1	2	3	4	5	6	7	8
40	1	Steuern und ähnliche Abgaben	0,00	0,00	0,00	0	
41	2	+ Zuwendungen und allgemeine Umlagen	0,00	0,00	0,00	0	
42	3	+ sonstige Transfererträge	0,00	0,00	0,00	0	
43	4	+ öffentlich-rechtliche Leistungsentgelte	0,00	0,00	0,00	0	
441-442, 446	5	+ privatrechtliche Leistungsentgelte	0,00	0,00	0,00	0	
448	6	+ Kostenerstattungen und Kostenumlagen	8.749,38	5.000,00	6.065,00	-1.065	
45	7	+ sonstige ordentliche Erträge	0,00	100,00	0,00	100	
471	8	+ aktivierte Eigenleistungen	0,00	0,00	0,00	0	
472	9	+/- Bestandsveränderungen	0,00	0,00	0,00	0	
	10	<b>= ordentliche Erträge</b>	<b>8.749,38</b>	<b>5.100,00</b>	<b>6.065,00</b>	<b>-965</b>	
50	11	Personalaufwendungen	479.644,70	463.929,99	489.981,93	-26.052	0
51	12	+ Versorgungsaufwendungen	0,00	0,00	0,00	0	0
52	13	+ Aufwendungen für Sach- und Dienstleistungen	20.794,45	458.181,16	443.692,27	14.489	14.489
57	14	+ bilanzielle Abschreibungen	63.857,82	48.700,00	42.612,88	6.087	0
53	15	+ Transferaufwendungen	0,00	0,00	0,00	0	0
54	16	+ sonstige ordentliche Aufwendungen	4.423,71	4.826,91	4.826,91	0	0
54291	17	davon Verfügungsmittel	0,00	0,00	0,00	0	0
	18	<b>= ordentliche Aufwendungen (= Zeilen 11 bis 16)</b>	<b>568.720,68</b>	<b>975.638,06</b>	<b>981.113,99</b>	<b>-5.476</b>	<b>14.489</b>
	19	<b>= Ergebnis der laufenden Verwaltungstätigkeit (= Zeilen 10 / 18)</b>	<b>-559.971,30</b>	<b>-970.538,06</b>	<b>-975.048,99</b>	<b>4.511</b>	
46	20	+ Finanzerträge	0,00	0,00	0,00	0	
55	21	- Zinsen und sonstige Finanzaufwendungen	0,00	0,00	0,00	0	0
	22	<b>= Finanzergebnis (= Zeilen 20 und 21)</b>	<b>0,00</b>	<b>0,00</b>	<b>0,00</b>	<b>0</b>	
	23	<b>= ordentliches Ergebnis (= Zeilen 19 und 22)</b>	<b>-559.971,30</b>	<b>-970.538,06</b>	<b>-975.048,99</b>	<b>4.511</b>	
49	24	+ außerordentliche Erträge	0,00	0,00	0,00	0	
59	25	- außerordentliche Aufwendungen	0,00	0,00	0,00	0	0
	26	<b>= außerordentliches Ergebnis (= Zeilen 24 und 25)</b>	<b>0,00</b>	<b>0,00</b>	<b>0,00</b>	<b>0</b>	
	27	<b>= Ergebnis vor Berücksichtigung der internen Leistungsbeziehungen (= Zeilen 23 und 26)</b>	<b>-559.971,30</b>	<b>-970.538,06</b>	<b>-975.048,99</b>	<b>4.511</b>	
48	28	+ Erträge aus internen Leistungsbeziehungen	0,00	0,00	0,00	0	
58	29	- Aufwendungen aus internen Leistungsbeziehungen	0,00	0,00	0,00	0	0
	30	<b>= Ergebnis (= Zeilen 27, 28, 29)</b>	<b>-559.971,30</b>	<b>-970.538,06</b>	<b>-975.048,99</b>	<b>4.511</b>	

Gesamtproduktbereich	1	Zentrale Verwaltung
Produktbereich	11	Innere Verwaltung
Produkt	111110	ordnungsrechtliche Bauverwaltung

Teilergebnisrechnung

Ertrags- und Aufwandsarten			Ergebnis 2015 in EUR	fortgeschriebener Ansatz 2016 in EUR	Ist-Ergebnis 2016 in EUR	Vergleich Ansatz/Ist (Spalte 5/ Spalte 6) in EUR	übertragene Ermächtigungen in EUR
1	2	3	4	5	6	7	8
40	1	Steuern und ähnliche Abgaben	0,00	0,00	0,00	0	
41	2	+ Zuwendungen und allgemeine Umlagen	0,00	0,00	0,00	0	
42	3	+ sonstige Transfererträge	0,00	0,00	0,00	0	
43	4	+ öffentlich-rechtliche Leistungsentgelte	197.404,32	145.000,00	170.442,40	-25.442	
441-442, 446	5	+ privatrechtliche Leistungsentgelte	0,00	0,00	0,00	0	
448	6	+ Kostenerstattungen und Kostenumlagen	3.860,78	0,00	0,00	0	
45	7	+ sonstige ordentliche Erträge	0,00	0,00	0,00	0	
471	8	+ aktivierte Eigenleistungen	0,00	0,00	0,00	0	
472	9	+/- Bestandsveränderungen	0,00	0,00	0,00	0	
	10	<b>= ordentliche Erträge</b>	<b>201.265,10</b>	<b>145.000,00</b>	<b>170.442,40</b>	<b>-25.442</b>	
50	11	Personalaufwendungen	482.818,34	424.989,38	447.000,96	-22.012	0
51	12	+ Versorgungsaufwendungen	0,00	0,00	0,00	0	0
52	13	+ Aufwendungen für Sach- und Dienstleistungen	12.637,23	15.886,47	15.886,47	0	0
57	14	+ bilanzielle Abschreibungen	267,80	0,00	147,80	-148	0
53	15	+ Transferaufwendungen	0,00	0,00	0,00	0	0
54	16	+ sonstige ordentliche Aufwendungen	4.956,62	5.625,22	5.625,22	0	0
54291	17	davon Verfügungsmittel	0,00	0,00	0,00	0	0
	18	<b>= ordentliche Aufwendungen (= Zeilen 11 bis 16)</b>	<b>500.679,99</b>	<b>446.501,07</b>	<b>468.660,45</b>	<b>-22.159</b>	<b>0</b>
	19	<b>= Ergebnis der laufenden Verwaltungstätigkeit (= Zeilen 10 / 18)</b>	<b>-299.414,89</b>	<b>-301.501,07</b>	<b>-298.218,05</b>	<b>-3.283</b>	
46	20	+ Finanzerträge	0,00	0,00	0,00	0	
55	21	- Zinsen und sonstige Finanzaufwendungen	0,00	0,00	0,00	0	0
	22	<b>= Finanzergebnis (= Zeilen 20 und 21)</b>	<b>0,00</b>	<b>0,00</b>	<b>0,00</b>	<b>0</b>	
	23	<b>= ordentliches Ergebnis (= Zeilen 19 und 22)</b>	<b>-299.414,89</b>	<b>-301.501,07</b>	<b>-298.218,05</b>	<b>-3.283</b>	
49	24	+ außerordentliche Erträge	0,00	0,00	0,00	0	
59	25	- außerordentliche Aufwendungen	0,00	0,00	0,00	0	0
	26	<b>= außerordentliches Ergebnis (= Zeilen 24 und 25)</b>	<b>0,00</b>	<b>0,00</b>	<b>0,00</b>	<b>0</b>	
	27	<b>= Ergebnis vor Berücksichtigung der internen Leistungsbeziehungen (= Zeilen 23 und 26)</b>	<b>-299.414,89</b>	<b>-301.501,07</b>	<b>-298.218,05</b>	<b>-3.283</b>	
48	28	+ Erträge aus internen Leistungsbeziehungen	0,00	0,00	0,00	0	
58	29	- Aufwendungen aus internen Leistungsbeziehungen	0,00	0,00	0,00	0	0
	30	<b>= Ergebnis (= Zeilen 27, 28, 29)</b>	<b>-299.414,89</b>	<b>-301.501,07</b>	<b>-298.218,05</b>	<b>-3.283</b>	

Gesamtproduktbereich	1	Zentrale Verwaltung
Produktbereich	11	Innere Verwaltung
Produkt	111120	Außenstelle Ellerau und Bürgerbüro

**Teilergebnisrechnung**

Ertrags- und Aufwandsarten			Ergebnis 2015 in EUR	fortgeschriebener Ansatz 2016 in EUR	Ist-Ergebnis 2016 in EUR	Vergleich Ansatz/Ist (Spalte 5./ Spalte 6) in EUR	übertragene Ermächtigungen in EUR
1	2	3	4	5	6	7	8
40	1	Steuern und ähnliche Abgaben	0,00	0,00	0,00	0	
41	2	+ Zuwendungen und allgemeine Umlagen	0,00	0,00	0,00	0	
42	3	+ sonstige Transfererträge	0,00	0,00	0,00	0	
43	4	+ öffentlich-rechtliche Leistungsentgelte	0,00	0,00	0,00	0	
441-442, 446	5	+ privatrechtliche Leistungsentgelte	0,00	0,00	0,00	0	
448	6	+ Kostenerstattungen und Kostenumlagen	419.786,94	397.000,00	363.925,98	33.074	
45	7	+ sonstige ordentliche Erträge	0,00	0,00	0,00	0	
471	8	+ aktivierte Eigenleistungen	0,00	0,00	0,00	0	
472	9	+/- Bestandsveränderungen	0,00	0,00	0,00	0	
	10	<b>= ordentliche Erträge</b>	<b>419.786,94</b>	<b>397.000,00</b>	<b>363.925,98</b>	<b>33.074</b>	
50	11	Personalaufwendungen	420.284,74	354.981,49	358.229,34	-3.248	0
51	12	+ Versorgungsaufwendungen	0,00	0,00	0,00	0	0
52	13	+ Aufwendungen für Sach- und Dienstleistungen	889,90	1.835,21	1.835,21	0	0
57	14	+ bilanzielle Abschreibungen	0,00	0,00	0,00	0	0
53	15	+ Transferaufwendungen	0,00	0,00	0,00	0	0
54	16	+ sonstige ordentliche Aufwendungen	144,00	0,00	0,00	0	0
54291	17	davon Verfügungsmittel	0,00	0,00	0,00	0	0
	18	<b>= ordentliche Aufwendungen (= Zeilen 11 bis 16)</b>	<b>421.318,64</b>	<b>356.816,70</b>	<b>360.064,55</b>	<b>-3.248</b>	<b>0</b>
	19	<b>= Ergebnis der laufenden Verwaltungstätigkeit (= Zeilen 10 / 18)</b>	<b>-1.531,70</b>	<b>40.183,30</b>	<b>3.861,43</b>	<b>36.322</b>	
46	20	+ Finanzerträge	0,00	0,00	0,00	0	
55	21	- Zinsen und sonstige Finanzaufwendungen	0,00	0,00	0,00	0	0
	22	<b>= Finanzergebnis (= Zeilen 20 und 21)</b>	<b>0,00</b>	<b>0,00</b>	<b>0,00</b>	<b>0</b>	
	23	<b>= ordentliches Ergebnis (= Zeilen 19 und 22)</b>	<b>-1.531,70</b>	<b>40.183,30</b>	<b>3.861,43</b>	<b>36.322</b>	
49	24	+ außerordentliche Erträge	0,00	0,00	0,00	0	
59	25	- außerordentliche Aufwendungen	0,00	0,00	0,00	0	0
	26	<b>= außerordentliches Ergebnis (= Zeilen 24 und 25)</b>	<b>0,00</b>	<b>0,00</b>	<b>0,00</b>	<b>0</b>	
	27	<b>= Ergebnis vor Berücksichtigung der internen Leistungsbeziehungen (= Zeilen 23 und 26)</b>	<b>-1.531,70</b>	<b>40.183,30</b>	<b>3.861,43</b>	<b>36.322</b>	
48	28	+ Erträge aus internen Leistungsbeziehungen	0,00	0,00	0,00	0	
58	29	- Aufwendungen aus internen Leistungsbeziehungen	0,00	0,00	0,00	0	0
	30	<b>= Ergebnis (= Zeilen 27, 28, 29)</b>	<b>-1.531,70</b>	<b>40.183,30</b>	<b>3.861,43</b>	<b>36.322</b>	

Gesamtproduktbereich	1	Zentrale Verwaltung
Produktbereich	11	Innere Verwaltung
Produkt	111130	EDV

Teilergebnisrechnung

Ertrags- und Aufwandsarten			Ergebnis 2015 in EUR	fortgeschriebener Ansatz 2016 in EUR	Ist-Ergebnis 2016 in EUR	Vergleich Ansatz/Ist (Spalte 5/ Spalte 6) in EUR	übertragene Ermächtigungen in EUR
1	2	3	4	5	6	7	8
40	1	Steuern und ähnliche Abgaben	0,00	0,00	0,00	0	
41	2	+ Zuwendungen und allgemeine Umlagen	0,00	0,00	0,00	0	
42	3	+ sonstige Transfererträge	0,00	0,00	0,00	0	
43	4	+ öffentlich-rechtliche Leistungsentgelte	0,00	0,00	0,00	0	
441-442, 446	5	+ privatrechtliche Leistungsentgelte	0,00	0,00	51,05	-51	
448	6	+ Kostenerstattungen und Kostenumlagen	48.757,21	27.800,00	26.711,51	1.088	
45	7	+ sonstige ordentliche Erträge	13.831,77	0,00	13.831,78	-13.832	
471	8	+ aktivierte Eigenleistungen	0,00	0,00	0,00	0	
472	9	+/- Bestandsveränderungen	0,00	0,00	0,00	0	
	10	<b>= ordentliche Erträge</b>	<b>62.588,98</b>	<b>27.800,00</b>	<b>40.594,34</b>	<b>-12.794</b>	
50	11	Personalaufwendungen	896.617,16	940.200,00	936.986,37	3.214	0
51	12	+ Versorgungsaufwendungen	0,00	0,00	0,00	0	0
52	13	+ Aufwendungen für Sach- und Dienstleistungen	552.119,95	669.600,00	515.944,92	153.655	0
57	14	+ bilanzielle Abschreibungen	269.675,22	8.600,00	308.230,04	-299.630	0
53	15	+ Transferaufwendungen	0,00	0,00	0,00	0	0
54	16	+ sonstige ordentliche Aufwendungen	94.316,01	165.100,00	96.196,52	68.903	0
54291	17	davon Verfügungsmittel	0,00	0,00	0,00	0	0
	18	<b>= ordentliche Aufwendungen (= Zeilen 11 bis 16)</b>	<b>1.812.728,34</b>	<b>1.783.500,00</b>	<b>1.857.357,85</b>	<b>-73.858</b>	<b>0</b>
	19	<b>= Ergebnis der laufenden Verwaltungstätigkeit (= Zeilen 10 / 18)</b>	<b>-1.750.139,36</b>	<b>-1.755.700,00</b>	<b>-1.816.763,51</b>	<b>61.064</b>	
46	20	+ Finanzerträge	0,00	0,00	0,00	0	
55	21	- Zinsen und sonstige Finanzaufwendungen	0,00	0,00	0,00	0	0
	22	<b>= Finanzergebnis (= Zeilen 20 und 21)</b>	<b>0,00</b>	<b>0,00</b>	<b>0,00</b>	<b>0</b>	
	23	<b>= ordentliches Ergebnis (= Zeilen 19 und 22)</b>	<b>-1.750.139,36</b>	<b>-1.755.700,00</b>	<b>-1.816.763,51</b>	<b>61.064</b>	
49	24	+ außerordentliche Erträge	0,00	0,00	0,00	0	
59	25	- außerordentliche Aufwendungen	0,00	0,00	0,00	0	0
	26	<b>= außerordentliches Ergebnis (= Zeilen 24 und 25)</b>	<b>0,00</b>	<b>0,00</b>	<b>0,00</b>	<b>0</b>	
	27	<b>= Ergebnis vor Berücksichtigung der internen Leistungsbeziehungen (= Zeilen 23 und 26)</b>	<b>-1.750.139,36</b>	<b>-1.755.700,00</b>	<b>-1.816.763,51</b>	<b>61.064</b>	
48	28	+ Erträge aus internen Leistungsbeziehungen	0,00	0,00	0,00	0	
58	29	- Aufwendungen aus internen Leistungsbeziehungen	0,00	0,00	0,00	0	0
	30	<b>= Ergebnis (= Zeilen 27, 28, 29)</b>	<b>-1.750.139,36</b>	<b>-1.755.700,00</b>	<b>-1.816.763,51</b>	<b>61.064</b>	

Gesamtproduktbereich	1	Zentrale Verwaltung
Produktbereich	11	Innere Verwaltung
Produkt	111160	Buchhaltung

Teilergebnisrechnung

Ertrags- und Aufwandsarten			Ergebnis	fortgeschriebener Ansatz	Ist-Ergebnis	Vergleich Ansatz/Ist	übertragene
			2015	2016	2016	(Spalte 5./	Ermächtigungen
			in EUR	in EUR	in EUR	Spalte 6)	in EUR
1	2	3	4	5	6	7	8
40	1	Steuern und ähnliche Abgaben	0,00	0,00	0,00	0	
41	2	+ Zuwendungen und allgemeine Umlagen	11.072,00	0,00	5.015,00	-5.015	
42	3	+ sonstige Transfererträge	0,00	0,00	0,00	0	
43	4	+ öffentlich-rechtliche Leistungsentgelte	9.440,00	12.100,00	2.000,00	10.100	
441-442, 446	5	+ privatrechtliche Leistungsentgelte	0,00	0,00	0,00	0	
448	6	+ Kostenerstattungen und Kostenumlagen	57.845,85	39.700,00	40.607,91	-908	
45	7	+ sonstige ordentliche Erträge	0,00	0,00	0,00	0	
471	8	+ aktivierte Eigenleistungen	0,00	0,00	0,00	0	
472	9	+/- Bestandsveränderungen	0,00	0,00	0,00	0	
	10	<b>= ordentliche Erträge</b>	<b>78.357,85</b>	<b>51.800,00</b>	<b>47.622,91</b>	<b>4.177</b>	
50	11	Personalaufwendungen	1.442.265,12	1.283.097,62	1.335.488,80	-52.391	0
51	12	+ Versorgungsaufwendungen	0,00	0,00	0,00	0	0
52	13	+ Aufwendungen für Sach- und Dienstleistungen	10.540,18	7.759,94	7.759,94	0	0
57	14	+ bilanzielle Abschreibungen	705,45	500,00	1.733,00	-1.233	0
53	15	+ Transferaufwendungen	0,00	0,00	0,00	0	0
54	16	+ sonstige ordentliche Aufwendungen	161.973,13	132.572,35	132.572,35	0	0
54291	17	davon Verfügungsmittel	0,00	0,00	0,00	0	0
	18	<b>= ordentliche Aufwendungen (= Zeilen 11 bis 16)</b>	<b>1.615.483,88</b>	<b>1.423.929,91</b>	<b>1.477.554,09</b>	<b>-53.624</b>	<b>0</b>
	19	<b>= Ergebnis der laufenden Verwaltungstätigkeit (= Zeilen 10 / 18)</b>	<b>-1.537.126,03</b>	<b>-1.372.129,91</b>	<b>-1.429.931,18</b>	<b>57.801</b>	
46	20	+ Finanzerträge	0,00	0,00	0,00	0	
55	21	- Zinsen und sonstige Finanzaufwendungen	0,00	0,00	0,00	0	0
	22	<b>= Finanzergebnis (= Zeilen 20 und 21)</b>	<b>0,00</b>	<b>0,00</b>	<b>0,00</b>	<b>0</b>	
	23	<b>= ordentliches Ergebnis (= Zeilen 19 und 22)</b>	<b>-1.537.126,03</b>	<b>-1.372.129,91</b>	<b>-1.429.931,18</b>	<b>57.801</b>	
49	24	+ außerordentliche Erträge	0,00	0,00	0,00	0	
59	25	- außerordentliche Aufwendungen	0,00	0,00	0,00	0	0
	26	<b>= außerordentliches Ergebnis (= Zeilen 24 und 25)</b>	<b>0,00</b>	<b>0,00</b>	<b>0,00</b>	<b>0</b>	
	27	<b>= Ergebnis vor Berücksichtigung der internen Leistungsbeziehungen (= Zeilen 23 und 26)</b>	<b>-1.537.126,03</b>	<b>-1.372.129,91</b>	<b>-1.429.931,18</b>	<b>57.801</b>	
48	28	+ Erträge aus internen Leistungsbeziehungen	0,00	0,00	0,00	0	
58	29	- Aufwendungen aus internen Leistungsbeziehungen	0,00	0,00	0,00	0	0
	30	<b>= Ergebnis (= Zeilen 27, 28, 29)</b>	<b>-1.537.126,03</b>	<b>-1.372.129,91</b>	<b>-1.429.931,18</b>	<b>57.801</b>	

Gesamtproduktbereich	1	Zentrale Verwaltung
Produktbereich	11	Innere Verwaltung
Produkt	111170	Räume und Organisation

**Teilergebnisrechnung**

Ertrags- und Aufwandsarten			Ergebnis 2015 in EUR	fortgeschriebener Ansatz 2016 in EUR	Ist-Ergebnis 2016 in EUR	Vergleich Ansatz/Ist (Spalte 5/ Spalte 6) in EUR	übertragene Ermächtigungen in EUR
1	2	3	4	5	6	7	8
40	1	Steuern und ähnliche Abgaben	0,00	0,00	0,00	0	
41	2	+ Zuwendungen und allgemeine Umlagen	0,00	0,00	0,00	0	
42	3	+ sonstige Transfererträge	0,00	0,00	0,00	0	
43	4	+ öffentlich-rechtliche Leistungsentgelte	0,00	0,00	0,00	0	
441-442, 446	5	+ privatrechtliche Leistungsentgelte	133.971,61	115.500,00	100.118,86	15.381	
448	6	+ Kostenerstattungen und Kostenumlagen	4.123,57	0,00	0,00	0	
45	7	+ sonstige ordentliche Erträge	0,00	0,00	0,00	0	
471	8	+ aktivierte Eigenleistungen	0,00	0,00	0,00	0	
472	9	+/- Bestandsveränderungen	0,00	0,00	0,00	0	
	10	<b>= ordentliche Erträge</b>	<b>138.095,18</b>	<b>115.500,00</b>	<b>100.118,86</b>	<b>15.381</b>	
50	11	Personalaufwendungen	371.376,01	369.023,68	372.238,70	-3.215	0
51	12	+ Versorgungsaufwendungen	0,00	0,00	0,00	0	0
52	13	+ Aufwendungen für Sach- und Dienstleistungen	90.612,29	146.306,21	146.306,21	0	0
57	14	+ bilanzielle Abschreibungen	6.729,49	24.800,00	7.381,94	17.418	0
53	15	+ Transferaufwendungen	556.500,00	556.500,00	556.500,00	0	0
54	16	+ sonstige ordentliche Aufwendungen	16.037,13	12.137,74	12.137,74	0	0
54291	17	davon Verfügungsmittel	0,00	0,00	0,00	0	0
	18	<b>= ordentliche Aufwendungen (= Zeilen 11 bis 16)</b>	<b>1.041.254,92</b>	<b>1.108.767,63</b>	<b>1.094.564,59</b>	<b>14.203</b>	<b>0</b>
	19	<b>= Ergebnis der laufenden Verwaltungstätigkeit (= Zeilen 10 / 18)</b>	<b>-903.159,74</b>	<b>-993.267,63</b>	<b>-994.445,73</b>	<b>1.178</b>	
46	20	+ Finanzerträge	0,00	0,00	0,00	0	
55	21	- Zinsen und sonstige Finanzaufwendungen	0,00	0,00	0,00	0	0
	22	<b>= Finanzergebnis (= Zeilen 20 und 21)</b>	<b>0,00</b>	<b>0,00</b>	<b>0,00</b>	<b>0</b>	
	23	<b>= ordentliches Ergebnis (= Zeilen 19 und 22)</b>	<b>-903.159,74</b>	<b>-993.267,63</b>	<b>-994.445,73</b>	<b>1.178</b>	
49	24	+ außerordentliche Erträge	0,00	0,00	783,62	-784	
59	25	- außerordentliche Aufwendungen	0,00	783,62	783,62	0	0
	26	<b>= außerordentliches Ergebnis (= Zeilen 24 und 25)</b>	<b>0,00</b>	<b>-783,62</b>	<b>0,00</b>	<b>-784</b>	
	27	<b>= Ergebnis vor Berücksichtigung der internen Leistungsbeziehungen (= Zeilen 23 und 26)</b>	<b>-903.159,74</b>	<b>-994.051,25</b>	<b>-994.445,73</b>	<b>394</b>	
48	28	+ Erträge aus internen Leistungsbeziehungen	0,00	0,00	0,00	0	
58	29	- Aufwendungen aus internen Leistungsbeziehungen	27.600,00	27.900,00	27.900,00	0	0
	30	<b>= Ergebnis (= Zeilen 27, 28, 29)</b>	<b>-930.759,74</b>	<b>-1.021.951,25</b>	<b>-1.022.345,73</b>	<b>394</b>	

Gesamtproduktbereich	1	Zentrale Verwaltung
Produktbereich	11	Innere Verwaltung
Produkt	111180	europäische Kontaktpflege

Teilergebnisrechnung

Ertrags- und Aufwandsarten			Ergebnis 2015 in EUR	fortgeschriebener Ansatz 2016 in EUR	Ist-Ergebnis 2016 in EUR	Vergleich Ansatz/Ist (Spalte 5./ Spalte 6) in EUR	übertragene Ermächtigungen in EUR
1	2	3	4	5	6	7	8
40	1	Steuern und ähnliche Abgaben	0,00	0,00	0,00	0	
41	2	+ Zuwendungen und allgemeine Umlagen	0,00	0,00	0,00	0	
42	3	+ sonstige Transfererträge	0,00	0,00	0,00	0	
43	4	+ öffentlich-rechtliche Leistungsentgelte	0,00	0,00	0,00	0	
441-442, 446	5	+ privatrechtliche Leistungsentgelte	0,00	0,00	0,00	0	
448	6	+ Kostenerstattungen und Kostenumlagen	299,28	0,00	0,00	0	
45	7	+ sonstige ordentliche Erträge	0,00	0,00	0,00	0	
471	8	+ aktivierte Eigenleistungen	0,00	0,00	0,00	0	
472	9	+/- Bestandsveränderungen	0,00	0,00	0,00	0	
	10	<b>= ordentliche Erträge</b>	<b>299,28</b>	<b>0,00</b>	<b>0,00</b>	<b>0</b>	
50	11	Personalaufwendungen	20.224,54	20.006,78	20.006,78	0	0
51	12	+ Versorgungsaufwendungen	0,00	0,00	0,00	0	0
52	13	+ Aufwendungen für Sach- und Dienstleistungen	5.534,93	35.655,53	35.655,53	0	0
57	14	+ bilanzielle Abschreibungen	0,00	0,00	0,00	0	0
53	15	+ Transferaufwendungen	11.657,89	15.069,92	15.069,92	0	0
54	16	+ sonstige ordentliche Aufwendungen	387,48	604,32	604,32	0	0
54291	17	davon Verfügungsmittel	0,00	0,00	0,00	0	0
	18	<b>= ordentliche Aufwendungen (= Zeilen 11 bis 16)</b>	<b>37.804,84</b>	<b>71.336,55</b>	<b>71.336,55</b>	<b>0</b>	<b>0</b>
	19	<b>= Ergebnis der laufenden Verwaltungstätigkeit (= Zeilen 10 / 18)</b>	<b>-37.505,56</b>	<b>-71.336,55</b>	<b>-71.336,55</b>	<b>0</b>	
46	20	+ Finanzerträge	0,00	0,00	0,00	0	
55	21	- Zinsen und sonstige Finanzaufwendungen	0,00	0,00	0,00	0	0
	22	<b>= Finanzergebnis (= Zeilen 20 und 21)</b>	<b>0,00</b>	<b>0,00</b>	<b>0,00</b>	<b>0</b>	
	23	<b>= ordentliches Ergebnis (= Zeilen 19 und 22)</b>	<b>-37.505,56</b>	<b>-71.336,55</b>	<b>-71.336,55</b>	<b>0</b>	
49	24	+ außerordentliche Erträge	0,00	0,00	0,00	0	
59	25	- außerordentliche Aufwendungen	0,00	0,00	0,00	0	0
	26	<b>= außerordentliches Ergebnis (= Zeilen 24 und 25)</b>	<b>0,00</b>	<b>0,00</b>	<b>0,00</b>	<b>0</b>	
	27	<b>= Ergebnis vor Berücksichtigung der internen Leistungsbeziehungen (= Zeilen 23 und 26)</b>	<b>-37.505,56</b>	<b>-71.336,55</b>	<b>-71.336,55</b>	<b>0</b>	
48	28	+ Erträge aus internen Leistungsbeziehungen	0,00	0,00	0,00	0	
58	29	- Aufwendungen aus internen Leistungsbeziehungen	0,00	0,00	0,00	0	0
	30	<b>= Ergebnis (= Zeilen 27, 28, 29)</b>	<b>-37.505,56</b>	<b>-71.336,55</b>	<b>-71.336,55</b>	<b>0</b>	

Gesamtproduktbereich	1	Zentrale Verwaltung
Produktbereich	11	Innere Verwaltung
Produkt	111190	Bauverwaltungsaufgaben

**Teilergebnisrechnung**

Ertrags- und Aufwandsarten			Ergebnis 2015 in EUR	fortgeschriebener Ansatz 2016 in EUR	Ist-Ergebnis 2016 in EUR	Vergleich Ansatz/Ist (Spalte 5/ Spalte 6) in EUR	übertragene Ermächtigungen in EUR
1	2	3	4	5	6	7	8
40	1	Steuern und ähnliche Abgaben	0,00	0,00	0,00	0	
41	2	+ Zuwendungen und allgemeine Umlagen	0,00	0,00	0,00	0	
42	3	+ sonstige Transfererträge	0,00	0,00	0,00	0	
43	4	+ öffentlich-rechtliche Leistungsentgelte	0,00	0,00	0,00	0	
441-442, 446	5	+ privatrechtliche Leistungsentgelte	0,00	0,00	0,00	0	
448	6	+ Kostenerstattungen und Kostenumlagen	0,00	0,00	0,00	0	
45	7	+ sonstige ordentliche Erträge	0,00	0,00	0,00	0	
471	8	+ aktivierte Eigenleistungen	0,00	0,00	0,00	0	
472	9	+/- Bestandsveränderungen	0,00	0,00	0,00	0	
	10	<b>= ordentliche Erträge</b>	<b>0,00</b>	<b>0,00</b>	<b>0,00</b>	<b>0</b>	
50	11	Personalaufwendungen	0,00	0,00	0,00	0	0
51	12	+ Versorgungsaufwendungen	0,00	0,00	0,00	0	0
52	13	+ Aufwendungen für Sach- und Dienstleistungen	0,00	0,00	0,00	0	0
57	14	+ bilanzielle Abschreibungen	0,00	0,00	0,00	0	0
53	15	+ Transferaufwendungen	0,00	0,00	0,00	0	0
54	16	+ sonstige ordentliche Aufwendungen	0,00	0,00	0,00	0	0
54291	17	davon Verfügungsmittel	0,00	0,00	0,00	0	0
	18	<b>= ordentliche Aufwendungen (= Zeilen 11 bis 16)</b>	<b>0,00</b>	<b>0,00</b>	<b>0,00</b>	<b>0</b>	<b>0</b>
	19	<b>= Ergebnis der laufenden Verwaltungstätigkeit (= Zeilen 10 / 18)</b>	<b>0,00</b>	<b>0,00</b>	<b>0,00</b>	<b>0</b>	
46	20	+ Finanzerträge	0,00	0,00	0,00	0	
55	21	- Zinsen und sonstige Finanzaufwendungen	0,00	0,00	0,00	0	0
	22	<b>= Finanzergebnis (= Zeilen 20 und 21)</b>	<b>0,00</b>	<b>0,00</b>	<b>0,00</b>	<b>0</b>	
	23	<b>= ordentliches Ergebnis (= Zeilen 19 und 22)</b>	<b>0,00</b>	<b>0,00</b>	<b>0,00</b>	<b>0</b>	
49	24	+ außerordentliche Erträge	0,00	0,00	0,00	0	
59	25	- außerordentliche Aufwendungen	0,00	0,00	0,00	0	0
	26	<b>= außerordentliches Ergebnis (= Zeilen 24 und 25)</b>	<b>0,00</b>	<b>0,00</b>	<b>0,00</b>	<b>0</b>	
	27	<b>= Ergebnis vor Berücksichtigung der internen Leistungsbeziehungen (= Zeilen 23 und 26)</b>	<b>0,00</b>	<b>0,00</b>	<b>0,00</b>	<b>0</b>	
48	28	+ Erträge aus internen Leistungsbeziehungen	0,00	0,00	0,00	0	
58	29	- Aufwendungen aus internen Leistungsbeziehungen	0,00	0,00	0,00	0	0
	30	<b>= Ergebnis (= Zeilen 27, 28, 29)</b>	<b>0,00</b>	<b>0,00</b>	<b>0,00</b>	<b>0</b>	



Gesamtproduktbereich	1	Zentrale Verwaltung
Produktbereich	12	Sicherheit und Ordnung
Produkt	121000	Statistik und Wahlen

Teilergebnisrechnung

Ertrags- und Aufwandsarten			Ergebnis	fortgeschriebener Ansatz	Ist-Ergebnis	Vergleich Ansatz/Ist	übertragene
			2015	2016	2016	(Spalte 5./	Ermächtigungen
			in EUR	in EUR	in EUR	Spalte 6)	in EUR
1	2	3	4	5	6	7	8
40	1	Steuern und ähnliche Abgaben	0,00	0,00	0,00	0	
41	2	+ Zuwendungen und allgemeine Umlagen	0,00	0,00	0,00	0	
42	3	+ sonstige Transfererträge	0,00	0,00	0,00	0	
43	4	+ öffentlich-rechtliche Leistungsentgelte	0,00	0,00	0,00	0	
441-442, 446	5	+ privatrechtliche Leistungsentgelte	0,00	0,00	0,00	0	
448	6	+ Kostenerstattungen und Kostenumlagen	0,00	0,00	0,00	0	
45	7	+ sonstige ordentliche Erträge	0,00	0,00	0,00	0	
471	8	+ aktivierte Eigenleistungen	0,00	0,00	0,00	0	
472	9	+/- Bestandsveränderungen	0,00	0,00	0,00	0	
	10	<b>= ordentliche Erträge</b>	<b>0,00</b>	<b>0,00</b>	<b>0,00</b>	<b>0</b>	
50	11	Personalaufwendungen	0,00	4.696,45	4.696,45	0	0
51	12	+ Versorgungsaufwendungen	0,00	0,00	0,00	0	0
52	13	+ Aufwendungen für Sach- und Dienstleistungen	0,00	0,00	0,00	0	0
57	14	+ bilanzielle Abschreibungen	0,00	0,00	0,00	0	0
53	15	+ Transferaufwendungen	0,00	0,00	0,00	0	0
54	16	+ sonstige ordentliche Aufwendungen	4.118,21	45.301,45	45.301,45	0	0
54291	17	davon Verfügungsmittel	0,00	0,00	0,00	0	0
	18	<b>= ordentliche Aufwendungen (= Zeilen 11 bis 16)</b>	<b>4.118,21</b>	<b>49.997,90</b>	<b>49.997,90</b>	<b>0</b>	<b>0</b>
	19	<b>= Ergebnis der laufenden Verwaltungstätigkeit (= Zeilen 10 / 18)</b>	<b>-4.118,21</b>	<b>-49.997,90</b>	<b>-49.997,90</b>	<b>0</b>	
46	20	+ Finanzerträge	0,00	0,00	0,00	0	
55	21	- Zinsen und sonstige Finanzaufwendungen	0,00	0,00	0,00	0	0
	22	<b>= Finanzergebnis (= Zeilen 20 und 21)</b>	<b>0,00</b>	<b>0,00</b>	<b>0,00</b>	<b>0</b>	
	23	<b>= ordentliches Ergebnis (= Zeilen 19 und 22)</b>	<b>-4.118,21</b>	<b>-49.997,90</b>	<b>-49.997,90</b>	<b>0</b>	
49	24	+ außerordentliche Erträge	0,00	0,00	0,00	0	
59	25	- außerordentliche Aufwendungen	0,00	0,00	0,00	0	0
	26	<b>= außerordentliches Ergebnis (= Zeilen 24 und 25)</b>	<b>0,00</b>	<b>0,00</b>	<b>0,00</b>	<b>0</b>	
	27	<b>= Ergebnis vor Berücksichtigung der internen Leistungsbeziehungen (= Zeilen 23 und 26)</b>	<b>-4.118,21</b>	<b>-49.997,90</b>	<b>-49.997,90</b>	<b>0</b>	
48	28	+ Erträge aus internen Leistungsbeziehungen	0,00	0,00	0,00	0	
58	29	- Aufwendungen aus internen Leistungsbeziehungen	3.500,00	3.400,00	3.400,00	0	0
	30	<b>= Ergebnis (= Zeilen 27, 28, 29)</b>	<b>-7.618,21</b>	<b>-53.397,90</b>	<b>-53.397,90</b>	<b>0</b>	

Gesamtproduktbereich	1	Zentrale Verwaltung
Produktbereich	12	Sicherheit und Ordnung
Produkt	122100	Einwohnermeldeangelegenheiten

**Teilergebnisrechnung**

Ertrags- und Aufwandsarten			Ergebnis 2015 in EUR	fortgeschriebener Ansatz 2016 in EUR	Ist-Ergebnis 2016 in EUR	Vergleich Ansatz/Ist (Spalte 5/ Spalte 6) in EUR	übertragene Ermächtigungen in EUR
1	2	3	4	5	6	7	8
40	1	Steuern und ähnliche Abgaben	0,00	0,00	0,00	0	
41	2	+ Zuwendungen und allgemeine Umlagen	0,00	0,00	0,00	0	
42	3	+ sonstige Transfererträge	0,00	0,00	0,00	0	
43	4	+ öffentlich-rechtliche Leistungsentgelte	491.159,78	500.000,00	526.703,90	-26.704	
441-442, 446	5	+ privatrechtliche Leistungsentgelte	0,00	0,00	0,00	0	
448	6	+ Kostenerstattungen und Kostenumlagen	8.420,21	22.000,00	0,00	22.000	
45	7	+ sonstige ordentliche Erträge	491,20	0,00	1.534,00	-1.534	
471	8	+ aktivierte Eigenleistungen	0,00	0,00	0,00	0	
472	9	+/- Bestandsveränderungen	0,00	0,00	0,00	0	
	10	<b>= ordentliche Erträge</b>	<b>500.071,19</b>	<b>522.000,00</b>	<b>528.237,90</b>	<b>-6.238</b>	
50	11	Personalaufwendungen	683.308,77	651.924,14	661.149,65	-9.226	0
51	12	+ Versorgungsaufwendungen	0,00	0,00	0,00	0	0
52	13	+ Aufwendungen für Sach- und Dienstleistungen	3.971,21	3.500,00	895,45	2.605	0
57	14	+ bilanzielle Abschreibungen	0,00	0,00	0,00	0	0
53	15	+ Transferaufwendungen	0,00	0,00	0,00	0	0
54	16	+ sonstige ordentliche Aufwendungen	361.847,68	365.000,00	365.458,77	-459	0
54291	17	davon Verfügungsmittel	0,00	0,00	0,00	0	0
	18	<b>= ordentliche Aufwendungen (= Zeilen 11 bis 16)</b>	<b>1.049.127,66</b>	<b>1.020.424,14</b>	<b>1.027.503,87</b>	<b>-7.080</b>	<b>0</b>
	19	<b>= Ergebnis der laufenden Verwaltungstätigkeit (= Zeilen 10 / 18)</b>	<b>-549.056,47</b>	<b>-498.424,14</b>	<b>-499.265,97</b>	<b>842</b>	
46	20	+ Finanzerträge	0,00	0,00	0,00	0	
55	21	- Zinsen und sonstige Finanzaufwendungen	0,00	0,00	0,00	0	0
	22	<b>= Finanzergebnis (= Zeilen 20 und 21)</b>	<b>0,00</b>	<b>0,00</b>	<b>0,00</b>	<b>0</b>	
	23	<b>= ordentliches Ergebnis (= Zeilen 19 und 22)</b>	<b>-549.056,47</b>	<b>-498.424,14</b>	<b>-499.265,97</b>	<b>842</b>	
49	24	+ außerordentliche Erträge	0,00	0,00	0,00	0	
59	25	- außerordentliche Aufwendungen	0,00	0,00	0,00	0	0
	26	<b>= außerordentliches Ergebnis (= Zeilen 24 und 25)</b>	<b>0,00</b>	<b>0,00</b>	<b>0,00</b>	<b>0</b>	
	27	<b>= Ergebnis vor Berücksichtigung der internen Leistungsbeziehungen (= Zeilen 23 und 26)</b>	<b>-549.056,47</b>	<b>-498.424,14</b>	<b>-499.265,97</b>	<b>842</b>	
48	28	+ Erträge aus internen Leistungsbeziehungen	0,00	0,00	0,00	0	
58	29	- Aufwendungen aus internen Leistungsbeziehungen	0,00	0,00	0,00	0	0
	30	<b>= Ergebnis (= Zeilen 27, 28, 29)</b>	<b>-549.056,47</b>	<b>-498.424,14</b>	<b>-499.265,97</b>	<b>842</b>	

Gesamtproduktbereich	1	Zentrale Verwaltung
Produktbereich	12	Sicherheit und Ordnung
Produkt	122200	Standesamtsaufgaben

Teilergebnisrechnung

Ertrags- und Aufwandsarten			Ergebnis	fortgeschriebener Ansatz	Ist-Ergebnis	Vergleich Ansatz/Ist	übertragene Ermächtigungen
			2015	2016	2016	(Spalte 5./ Spalte 6)	
			in EUR	in EUR	in EUR	in EUR	in EUR
1	2	3	4	5	6	7	8
40	1	Steuern und ähnliche Abgaben	0,00	0,00	0,00	0	
41	2	+ Zuwendungen und allgemeine Umlagen	0,00	0,00	0,00	0	
42	3	+ sonstige Transfererträge	0,00	0,00	0,00	0	
43	4	+ öffentlich-rechtliche Leistungsentgelte	75.376,38	70.000,00	80.433,05	-10.433	
441-442, 446	5	+ privatrechtliche Leistungsentgelte	0,00	1.500,00	0,00	1.500	
448	6	+ Kostenerstattungen und Kostenumlagen	588,74	0,00	0,00	0	
45	7	+ sonstige ordentliche Erträge	0,00	0,00	0,00	0	
471	8	+ aktivierte Eigenleistungen	0,00	0,00	0,00	0	
472	9	+/- Bestandsveränderungen	0,00	0,00	0,00	0	
	10	<b>= ordentliche Erträge</b>	<b>75.965,12</b>	<b>71.500,00</b>	<b>80.433,05</b>	<b>-8.933</b>	
50	11	Personalaufwendungen	236.475,41	221.824,29	254.636,10	-32.812	0
51	12	+ Versorgungsaufwendungen	0,00	0,00	0,00	0	0
52	13	+ Aufwendungen für Sach- und Dienstleistungen	4.220,69	5.200,00	2.362,43	2.838	0
57	14	+ bilanzielle Abschreibungen	0,00	0,00	0,00	0	0
53	15	+ Transferaufwendungen	0,00	0,00	0,00	0	0
54	16	+ sonstige ordentliche Aufwendungen	1.736,68	2.634,87	2.634,87	0	0
54291	17	davon Verfügungsmittel	0,00	0,00	0,00	0	0
	18	<b>= ordentliche Aufwendungen (= Zeilen 11 bis 16)</b>	<b>242.432,78</b>	<b>229.659,16</b>	<b>259.633,40</b>	<b>-29.974</b>	<b>0</b>
	19	<b>= Ergebnis der laufenden Verwaltungstätigkeit (= Zeilen 10 / 18)</b>	<b>-166.467,66</b>	<b>-158.159,16</b>	<b>-179.200,35</b>	<b>21.041</b>	
46	20	+ Finanzerträge	0,00	0,00	0,00	0	
55	21	- Zinsen und sonstige Finanzaufwendungen	0,00	0,00	0,00	0	0
	22	<b>= Finanzergebnis (= Zeilen 20 und 21)</b>	<b>0,00</b>	<b>0,00</b>	<b>0,00</b>	<b>0</b>	
	23	<b>= ordentliches Ergebnis (= Zeilen 19 und 22)</b>	<b>-166.467,66</b>	<b>-158.159,16</b>	<b>-179.200,35</b>	<b>21.041</b>	
49	24	+ außerordentliche Erträge	0,00	0,00	0,00	0	
59	25	- außerordentliche Aufwendungen	0,00	0,00	0,00	0	0
	26	<b>= außerordentliches Ergebnis (= Zeilen 24 und 25)</b>	<b>0,00</b>	<b>0,00</b>	<b>0,00</b>	<b>0</b>	
	27	<b>= Ergebnis vor Berücksichtigung der internen Leistungsbeziehungen (= Zeilen 23 und 26)</b>	<b>-166.467,66</b>	<b>-158.159,16</b>	<b>-179.200,35</b>	<b>21.041</b>	
48	28	+ Erträge aus internen Leistungsbeziehungen	0,00	0,00	0,00	0	
58	29	- Aufwendungen aus internen Leistungsbeziehungen	0,00	0,00	0,00	0	0
	30	<b>= Ergebnis (= Zeilen 27, 28, 29)</b>	<b>-166.467,66</b>	<b>-158.159,16</b>	<b>-179.200,35</b>	<b>21.041</b>	

Gesamtproduktbereich	1	Zentrale Verwaltung
Produktbereich	12	Sicherheit und Ordnung
Produkt	122300	Verkehrsaufsicht

Teilergebnisrechnung

Ertrags- und Aufwandsarten			Ergebnis 2015 in EUR	fortgeschriebener Ansatz 2016 in EUR	Ist-Ergebnis 2016 in EUR	Vergleich Ansatz/Ist (Spalte 5/ Spalte 6) in EUR	übertragene Ermächtigungen in EUR
1	2	3	4	5	6	7	8
40	1	Steuern und ähnliche Abgaben	0,00	0,00	0,00	0	
41	2	+ Zuwendungen und allgemeine Umlagen	0,00	0,00	0,00	0	
42	3	+ sonstige Transfererträge	0,00	0,00	0,00	0	
43	4	+ öffentlich-rechtliche Leistungsentgelte	53.240,38	45.000,00	47.541,94	-2.542	
441-442, 446	5	+ privatrechtliche Leistungsentgelte	0,00	0,00	0,00	0	
448	6	+ Kostenerstattungen und Kostenumlagen	3.125,46	0,00	0,00	0	
45	7	+ sonstige ordentliche Erträge	0,00	0,00	0,00	0	
471	8	+ aktivierte Eigenleistungen	0,00	0,00	0,00	0	
472	9	+/- Bestandsveränderungen	0,00	0,00	0,00	0	
	10	<b>= ordentliche Erträge</b>	<b>56.365,84</b>	<b>45.000,00</b>	<b>47.541,94</b>	<b>-2.542</b>	
50	11	Personalaufwendungen	292.664,94	274.116,52	278.504,63	-4.388	0
51	12	+ Versorgungsaufwendungen	0,00	0,00	0,00	0	0
52	13	+ Aufwendungen für Sach- und Dienstleistungen	19,99	0,00	0,00	0	0
57	14	+ bilanzielle Abschreibungen	402,66	0,00	266,27	-266	0
53	15	+ Transferaufwendungen	0,00	0,00	0,00	0	0
54	16	+ sonstige ordentliche Aufwendungen	213,54	263,21	263,21	0	0
54291	17	davon Verfügungsmittel	0,00	0,00	0,00	0	0
	18	<b>= ordentliche Aufwendungen (= Zeilen 11 bis 16)</b>	<b>293.301,13</b>	<b>274.379,73</b>	<b>279.034,11</b>	<b>-4.654</b>	<b>0</b>
	19	<b>= Ergebnis der laufenden Verwaltungstätigkeit (= Zeilen 10 / 18)</b>	<b>-236.935,29</b>	<b>-229.379,73</b>	<b>-231.492,17</b>	<b>2.112</b>	
46	20	+ Finanzerträge	0,00	0,00	0,00	0	
55	21	- Zinsen und sonstige Finanzaufwendungen	0,00	0,00	0,00	0	0
	22	<b>= Finanzergebnis (= Zeilen 20 und 21)</b>	<b>0,00</b>	<b>0,00</b>	<b>0,00</b>	<b>0</b>	
	23	<b>= ordentliches Ergebnis (= Zeilen 19 und 22)</b>	<b>-236.935,29</b>	<b>-229.379,73</b>	<b>-231.492,17</b>	<b>2.112</b>	
49	24	+ außerordentliche Erträge	0,00	0,00	0,00	0	
59	25	- außerordentliche Aufwendungen	0,00	0,00	0,00	0	0
	26	<b>= außerordentliches Ergebnis (= Zeilen 24 und 25)</b>	<b>0,00</b>	<b>0,00</b>	<b>0,00</b>	<b>0</b>	
	27	<b>= Ergebnis vor Berücksichtigung der internen Leistungsbeziehungen (= Zeilen 23 und 26)</b>	<b>-236.935,29</b>	<b>-229.379,73</b>	<b>-231.492,17</b>	<b>2.112</b>	
48	28	+ Erträge aus internen Leistungsbeziehungen	0,00	0,00	0,00	0	
58	29	- Aufwendungen aus internen Leistungsbeziehungen	0,00	0,00	0,00	0	0
	30	<b>= Ergebnis (= Zeilen 27, 28, 29)</b>	<b>-236.935,29</b>	<b>-229.379,73</b>	<b>-231.492,17</b>	<b>2.112</b>	

Gesamtproduktbereich	1	Zentrale Verwaltung
Produktbereich	12	Sicherheit und Ordnung
Produkt	122310	Verkehrsüberwachung fließender Verkehr

Teilergebnisrechnung

Ertrags- und Aufwandsarten			Ergebnis	fortgeschriebener Ansatz	Ist-Ergebnis	Vergleich Ansatz/Ist	übertragene
			2015	2016	2016	(Spalte 5./	Ermächtigungen
			in EUR	in EUR	in EUR	Spalte 6)	in EUR
1	2	3	4	5	6	7	8
40	1	Steuern und ähnliche Abgaben	0,00	0,00	0,00	0	
41	2	+ Zuwendungen und allgemeine Umlagen	0,00	0,00	0,00	0	
42	3	+ sonstige Transfererträge	0,00	0,00	0,00	0	
43	4	+ öffentlich-rechtliche Leistungsentgelte	0,00	0,00	0,00	0	
441-442, 446	5	+ privatrechtliche Leistungsentgelte	0,00	0,00	0,00	0	
448	6	+ Kostenerstattungen und Kostenumlagen	0,00	0,00	0,00	0	
45	7	+ sonstige ordentliche Erträge	0,00	760.000,00	533.029,00	226.971	
471	8	+ aktivierte Eigenleistungen	0,00	0,00	0,00	0	
472	9	+/- Bestandsveränderungen	0,00	0,00	0,00	0	
	10	= ordentliche Erträge	0,00	760.000,00	533.029,00	226.971	
50	11	Personalaufwendungen	0,00	187.076,30	29.932,66	157.144	0
51	12	+ Versorgungsaufwendungen	0,00	0,00	0,00	0	0
52	13	+ Aufwendungen für Sach- und Dienstleistungen	0,00	494.565,68	92.516,28	402.049	0
57	14	+ bilanzielle Abschreibungen	0,00	0,00	0,00	0	0
53	15	+ Transferaufwendungen	0,00	0,00	0,00	0	0
54	16	+ sonstige ordentliche Aufwendungen	0,00	78.204,20	78.204,20	0	0
54291	17	davon Verfügungsmittel	0,00	0,00	0,00	0	0
	18	= ordentliche Aufwendungen (= Zeilen 11 bis 16)	0,00	759.846,18	200.653,14	559.193	0
	19	= Ergebnis der laufenden Verwaltungstätigkeit (= Zeilen 10 / 18)	0,00	153,82	332.375,86	-332.222	
46	20	+ Finanzerträge	0,00	0,00	0,00	0	
55	21	- Zinsen und sonstige Finanzaufwendungen	0,00	0,00	0,00	0	0
	22	= Finanzergebnis (= Zeilen 20 und 21)	0,00	0,00	0,00	0	
	23	= ordentliches Ergebnis (= Zeilen 19 und 22)	0,00	153,82	332.375,86	-332.222	
49	24	+ außerordentliche Erträge	0,00	0,00	0,00	0	
59	25	- außerordentliche Aufwendungen	0,00	0,00	0,00	0	0
	26	= außerordentliches Ergebnis (= Zeilen 24 und 25)	0,00	0,00	0,00	0	
	27	= Ergebnis vor Berücksichtigung der internen Leistungsbeziehungen (= Zeilen 23 und 26)	0,00	153,82	332.375,86	-332.222	
48	28	+ Erträge aus internen Leistungsbeziehungen	0,00	0,00	0,00	0	
58	29	- Aufwendungen aus internen Leistungsbeziehungen	0,00	0,00	0,00	0	0
	30	= Ergebnis (= Zeilen 27, 28, 29)	0,00	153,82	332.375,86	-332.222	

Gesamtproduktbereich	1	Zentrale Verwaltung
Produktbereich	12	Sicherheit und Ordnung
Produkt	122400	allgemeine Ordnungsaufgaben

Teilergebnisrechnung

Ertrags- und Aufwandsarten			Ergebnis 2015 in EUR	fortgeschriebener Ansatz 2016 in EUR	Ist-Ergebnis 2016 in EUR	Vergleich Ansatz/Ist (Spalte 5/ Spalte 6) in EUR	übertragene Ermächtigungen in EUR
1	2	3	4	5	6	7	8
40	1	Steuern und ähnliche Abgaben	0,00	0,00	0,00	0	
41	2	+ Zuwendungen und allgemeine Umlagen	0,00	0,00	0,00	0	
42	3	+ sonstige Transfererträge	0,00	0,00	0,00	0	
43	4	+ öffentlich-rechtliche Leistungsentgelte	100.648,63	80.000,00	92.934,53	-12.935	
441-442, 446	5	+ privatrechtliche Leistungsentgelte	4.473,00	4.000,00	6.620,83	-2.621	
448	6	+ Kostenerstattungen und Kostenumlagen	25.893,55	18.500,00	26.697,40	-8.197	
45	7	+ sonstige ordentliche Erträge	248.881,54	286.500,00	305.367,13	-18.867	
471	8	+ aktivierte Eigenleistungen	0,00	0,00	0,00	0	
472	9	+/- Bestandsveränderungen	0,00	0,00	0,00	0	
	10	<b>= ordentliche Erträge</b>	<b>379.896,72</b>	<b>389.000,00</b>	<b>431.619,89</b>	<b>-42.620</b>	
50	11	Personalaufwendungen	695.779,55	788.800,00	802.118,98	-13.319	0
51	12	+ Versorgungsaufwendungen	0,00	0,00	0,00	0	0
52	13	+ Aufwendungen für Sach- und Dienstleistungen	105.079,68	120.100,00	64.561,57	55.538	0
57	14	+ bilanzielle Abschreibungen	16.616,01	6.800,00	19.455,89	-12.656	0
53	15	+ Transferaufwendungen	22.848,00	23.868,00	23.868,00	0	0
54	16	+ sonstige ordentliche Aufwendungen	36.403,43	68.133,26	23.141,05	44.992	0
54291	17	davon Verfügungsmittel	0,00	0,00	0,00	0	0
	18	<b>= ordentliche Aufwendungen (= Zeilen 11 bis 16)</b>	<b>876.726,67</b>	<b>1.007.701,26</b>	<b>933.145,49</b>	<b>74.556</b>	<b>0</b>
	19	<b>= Ergebnis der laufenden Verwaltungstätigkeit (= Zeilen 10 / 18)</b>	<b>-496.829,95</b>	<b>-618.701,26</b>	<b>-501.525,60</b>	<b>-117.176</b>	
46	20	+ Finanzerträge	0,00	0,00	0,00	0	
55	21	- Zinsen und sonstige Finanzaufwendungen	0,00	0,00	0,00	0	0
	22	<b>= Finanzergebnis (= Zeilen 20 und 21)</b>	<b>0,00</b>	<b>0,00</b>	<b>0,00</b>	<b>0</b>	
	23	<b>= ordentliches Ergebnis (= Zeilen 19 und 22)</b>	<b>-496.829,95</b>	<b>-618.701,26</b>	<b>-501.525,60</b>	<b>-117.176</b>	
49	24	+ außerordentliche Erträge	0,00	0,00	0,00	0	
59	25	- außerordentliche Aufwendungen	0,00	0,00	0,00	0	0
	26	<b>= außerordentliches Ergebnis (= Zeilen 24 und 25)</b>	<b>0,00</b>	<b>0,00</b>	<b>0,00</b>	<b>0</b>	
	27	<b>= Ergebnis vor Berücksichtigung der internen Leistungsbeziehungen (= Zeilen 23 und 26)</b>	<b>-496.829,95</b>	<b>-618.701,26</b>	<b>-501.525,60</b>	<b>-117.176</b>	
48	28	+ Erträge aus internen Leistungsbeziehungen	0,00	0,00	0,00	0	
58	29	- Aufwendungen aus internen Leistungsbeziehungen	1.500,00	1.500,00	1.500,00	0	0
	30	<b>= Ergebnis (= Zeilen 27, 28, 29)</b>	<b>-498.329,95</b>	<b>-620.201,26</b>	<b>-503.025,60</b>	<b>-117.176</b>	

Gesamtproduktbereich	1	Zentrale Verwaltung
Produktbereich	12	Sicherheit und Ordnung
Produkt	122500	zentraler Bürgerservice

Teilergebnisrechnung

Ertrags- und Aufwandsarten			Ergebnis 2015 in EUR	fortgeschriebener Ansatz 2016 in EUR	Ist-Ergebnis 2016 in EUR	Vergleich Ansatz/Ist (Spalte 5./ Spalte 6) in EUR	übertragene Ermächtigungen in EUR
1	2	3	4	5	6	7	8
40	1	Steuern und ähnliche Abgaben	0,00	0,00	0,00	0	
41	2	+ Zuwendungen und allgemeine Umlagen	0,00	0,00	0,00	0	
42	3	+ sonstige Transfererträge	0,00	0,00	0,00	0	
43	4	+ öffentlich-rechtliche Leistungsentgelte	0,00	0,00	0,00	0	
441-442, 446	5	+ privatrechtliche Leistungsentgelte	0,00	0,00	0,00	0	
448	6	+ Kostenerstattungen und Kostenumlagen	3.230,89	0,00	0,00	0	
45	7	+ sonstige ordentliche Erträge	0,00	0,00	0,00	0	
471	8	+ aktivierte Eigenleistungen	0,00	0,00	0,00	0	
472	9	+/- Bestandsveränderungen	0,00	0,00	0,00	0	
	10	<b>= ordentliche Erträge</b>	<b>3.230,89</b>	<b>0,00</b>	<b>0,00</b>	<b>0</b>	
50	11	Personalaufwendungen	176.536,45	168.300,00	163.133,47	5.167	0
51	12	+ Versorgungsaufwendungen	0,00	0,00	0,00	0	0
52	13	+ Aufwendungen für Sach- und Dienstleistungen	0,00	500,00	0,00	500	0
57	14	+ bilanzielle Abschreibungen	0,00	0,00	0,00	0	0
53	15	+ Transferaufwendungen	0,00	0,00	0,00	0	0
54	16	+ sonstige ordentliche Aufwendungen	0,00	500,00	74,06	426	0
54291	17	davon Verfügungsmittel	0,00	0,00	0,00	0	0
	18	<b>= ordentliche Aufwendungen (= Zeilen 11 bis 16)</b>	<b>176.536,45</b>	<b>169.300,00</b>	<b>163.207,53</b>	<b>6.092</b>	<b>0</b>
	19	<b>= Ergebnis der laufenden Verwaltungstätigkeit (= Zeilen 10 / 18)</b>	<b>-173.305,56</b>	<b>-169.300,00</b>	<b>-163.207,53</b>	<b>-6.092</b>	
46	20	+ Finanzerträge	0,00	0,00	0,00	0	
55	21	- Zinsen und sonstige Finanzaufwendungen	0,00	0,00	0,00	0	0
	22	<b>= Finanzergebnis (= Zeilen 20 und 21)</b>	<b>0,00</b>	<b>0,00</b>	<b>0,00</b>	<b>0</b>	
	23	<b>= ordentliches Ergebnis (= Zeilen 19 und 22)</b>	<b>-173.305,56</b>	<b>-169.300,00</b>	<b>-163.207,53</b>	<b>-6.092</b>	
49	24	+ außerordentliche Erträge	0,00	0,00	0,00	0	
59	25	- außerordentliche Aufwendungen	0,00	0,00	0,00	0	0
	26	<b>= außerordentliches Ergebnis (= Zeilen 24 und 25)</b>	<b>0,00</b>	<b>0,00</b>	<b>0,00</b>	<b>0</b>	
	27	<b>= Ergebnis vor Berücksichtigung der internen Leistungsbeziehungen (= Zeilen 23 und 26)</b>	<b>-173.305,56</b>	<b>-169.300,00</b>	<b>-163.207,53</b>	<b>-6.092</b>	
48	28	+ Erträge aus internen Leistungsbeziehungen	0,00	0,00	0,00	0	
58	29	- Aufwendungen aus internen Leistungsbeziehungen	0,00	0,00	0,00	0	0
	30	<b>= Ergebnis (= Zeilen 27, 28, 29)</b>	<b>-173.305,56</b>	<b>-169.300,00</b>	<b>-163.207,53</b>	<b>-6.092</b>	

Gesamtproduktbereich	1	Zentrale Verwaltung
Produktbereich	12	Sicherheit und Ordnung
Produkt	126000	Brandschutz

Teilergebnisrechnung

Ertrags- und Aufwandsarten			Ergebnis 2015 in EUR	fortgeschriebener Ansatz 2016 in EUR	Ist-Ergebnis 2016 in EUR	Vergleich Ansatz/Ist (Spalte 5/ Spalte 6) in EUR	übertragene Ermächtigungen in EUR
1	2	3	4	5	6	7	8
40	1	Steuern und ähnliche Abgaben	0,00	0,00	0,00	0	
41	2	+ Zuwendungen und allgemeine Umlagen	62.433,88	59.800,00	71.896,88	-12.097	
42	3	+ sonstige Transfererträge	0,00	0,00	0,00	0	
43	4	+ öffentlich-rechtliche Leistungsentgelte	88.730,95	100.000,00	138.176,45	-38.176	
441-442, 446	5	+ privatrechtliche Leistungsentgelte	16.524,20	11.700,00	12.968,62	-1.269	
448	6	+ Kostenerstattungen und Kostenumlagen	23.815,10	8.500,00	9.490,83	-991	
45	7	+ sonstige ordentliche Erträge	9.199,00	24.000,00	23.999,00	1	
471	8	+ aktivierte Eigenleistungen	0,00	0,00	0,00	0	
472	9	+/- Bestandsveränderungen	0,00	0,00	0,00	0	
	10	<b>= ordentliche Erträge</b>	<b>200.703,13</b>	<b>204.000,00</b>	<b>256.531,78</b>	<b>-52.532</b>	
50	11	Personalaufwendungen	852.400,37	836.345,59	845.478,97	-9.133	0
51	12	+ Versorgungsaufwendungen	0,00	0,00	0,00	0	0
52	13	+ Aufwendungen für Sach- und Dienstleistungen	577.636,49	860.545,70	774.106,97	86.439	69.000
57	14	+ bilanzielle Abschreibungen	818.109,57	605.700,00	866.333,59	-260.634	0
53	15	+ Transferaufwendungen	64.917,22	50.000,00	37.908,53	12.091	0
54	16	+ sonstige ordentliche Aufwendungen	306.635,08	318.866,17	307.714,00	11.152	0
54291	17	davon Verfügungsmittel	0,00	0,00	0,00	0	0
	18	<b>= ordentliche Aufwendungen (= Zeilen 11 bis 16)</b>	<b>2.619.698,73</b>	<b>2.671.457,46</b>	<b>2.831.542,06</b>	<b>-160.085</b>	<b>69.000</b>
	19	<b>= Ergebnis der laufenden Verwaltungstätigkeit (= Zeilen 10 / 18)</b>	<b>-2.418.995,60</b>	<b>-2.467.457,46</b>	<b>-2.575.010,28</b>	<b>107.553</b>	
46	20	+ Finanzerträge	0,00	0,00	0,00	0	
55	21	- Zinsen und sonstige Finanzaufwendungen	0,00	0,00	0,00	0	0
	22	<b>= Finanzergebnis (= Zeilen 20 und 21)</b>	<b>0,00</b>	<b>0,00</b>	<b>0,00</b>	<b>0</b>	
	23	<b>= ordentliches Ergebnis (= Zeilen 19 und 22)</b>	<b>-2.418.995,60</b>	<b>-2.467.457,46</b>	<b>-2.575.010,28</b>	<b>107.553</b>	
49	24	+ außerordentliche Erträge	0,00	0,00	809,70	-810	
59	25	- außerordentliche Aufwendungen	0,00	0,00	0,00	0	0
	26	<b>= außerordentliches Ergebnis (= Zeilen 24 und 25)</b>	<b>0,00</b>	<b>0,00</b>	<b>809,70</b>	<b>-810</b>	
	27	<b>= Ergebnis vor Berücksichtigung der internen Leistungsbeziehungen (= Zeilen 23 und 26)</b>	<b>-2.418.995,60</b>	<b>-2.467.457,46</b>	<b>-2.574.200,58</b>	<b>106.743</b>	
48	28	+ Erträge aus internen Leistungsbeziehungen	0,00	0,00	0,00	0	
58	29	- Aufwendungen aus internen Leistungsbeziehungen	39.700,00	40.000,00	40.000,00	0	0
	30	<b>= Ergebnis (= Zeilen 27, 28, 29)</b>	<b>-2.458.695,60</b>	<b>-2.507.457,46</b>	<b>-2.614.200,58</b>	<b>106.743</b>	



Gesamtproduktbereich	1	Zentrale Verwaltung
Produktbereich	12	Sicherheit und Ordnung
Produkt	127000	Rettungsdienst

Teilergebnisrechnung

Ertrags- und Aufwandsarten			Ergebnis	fortgeschriebener Ansatz	Ist-Ergebnis	Vergleich Ansatz/Ist	übertragene
			2015	2016	2016	(Spalte 5./	Ermächtigungen
			in EUR	in EUR	in EUR	Spalte 6)	in EUR
1	2	3	4	5	6	7	8
40	1	Steuern und ähnliche Abgaben	0,00	0,00	0,00	0	
41	2	+ Zuwendungen und allgemeine Umlagen	0,00	0,00	0,00	0	
42	3	+ sonstige Transfererträge	0,00	0,00	0,00	0	
43	4	+ öffentlich-rechtliche Leistungsentgelte	0,00	0,00	0,00	0	
441-442, 446	5	+ privatrechtliche Leistungsentgelte	0,00	0,00	0,00	0	
448	6	+ Kostenerstattungen und Kostenumlagen	917.889,58	980.000,00	963.203,90	16.796	
45	7	+ sonstige ordentliche Erträge	0,00	0,00	0,00	0	
471	8	+ aktivierte Eigenleistungen	0,00	0,00	0,00	0	
472	9	+/- Bestandsveränderungen	0,00	0,00	0,00	0	
	10	<b>= ordentliche Erträge</b>	<b>917.889,58</b>	<b>980.000,00</b>	<b>963.203,90</b>	<b>16.796</b>	
50	11	Personalaufwendungen	1.081.174,47	1.122.600,00	1.091.116,08	31.484	0
51	12	+ Versorgungsaufwendungen	0,00	0,00	0,00	0	0
52	13	+ Aufwendungen für Sach- und Dienstleistungen	114.818,62	136.000,00	102.441,60	33.558	0
57	14	+ bilanzielle Abschreibungen	78.162,78	3.300,00	109.224,05	-105.924	0
53	15	+ Transferaufwendungen	0,00	0,00	0,00	0	0
54	16	+ sonstige ordentliche Aufwendungen	41.923,82	50.500,00	49.989,74	510	0
54291	17	davon Verfügungsmittel	0,00	0,00	0,00	0	0
	18	<b>= ordentliche Aufwendungen (= Zeilen 11 bis 16)</b>	<b>1.316.079,69</b>	<b>1.312.400,00</b>	<b>1.352.771,47</b>	<b>-40.371</b>	<b>0</b>
	19	<b>= Ergebnis der laufenden Verwaltungstätigkeit (= Zeilen 10 / 18)</b>	<b>-398.190,11</b>	<b>-332.400,00</b>	<b>-389.567,57</b>	<b>57.168</b>	
46	20	+ Finanzerträge	0,00	0,00	0,00	0	
55	21	- Zinsen und sonstige Finanzaufwendungen	0,00	0,00	0,00	0	0
	22	<b>= Finanzergebnis (= Zeilen 20 und 21)</b>	<b>0,00</b>	<b>0,00</b>	<b>0,00</b>	<b>0</b>	
	23	<b>= ordentliches Ergebnis (= Zeilen 19 und 22)</b>	<b>-398.190,11</b>	<b>-332.400,00</b>	<b>-389.567,57</b>	<b>57.168</b>	
49	24	+ außerordentliche Erträge	0,00	0,00	0,00	0	
59	25	- außerordentliche Aufwendungen	0,00	0,00	0,00	0	0
	26	<b>= außerordentliches Ergebnis (= Zeilen 24 und 25)</b>	<b>0,00</b>	<b>0,00</b>	<b>0,00</b>	<b>0</b>	
	27	<b>= Ergebnis vor Berücksichtigung der internen Leistungsbeziehungen (= Zeilen 23 und 26)</b>	<b>-398.190,11</b>	<b>-332.400,00</b>	<b>-389.567,57</b>	<b>57.168</b>	
48	28	+ Erträge aus internen Leistungsbeziehungen	0,00	0,00	0,00	0	
58	29	- Aufwendungen aus internen Leistungsbeziehungen	0,00	0,00	0,00	0	0
	30	<b>= Ergebnis (= Zeilen 27, 28, 29)</b>	<b>-398.190,11</b>	<b>-332.400,00</b>	<b>-389.567,57</b>	<b>57.168</b>	

Gesamtproduktbereich	1	Zentrale Verwaltung
Produktbereich	12	Sicherheit und Ordnung
Produkt	128000	Katastrophenschutz

**Teilergebnisrechnung**

Ertrags- und Aufwandsarten			Ergebnis 2015 in EUR	fortgeschriebener Ansatz 2016 in EUR	Ist-Ergebnis 2016 in EUR	Vergleich Ansatz/Ist (Spalte 5/ Spalte 6) in EUR	übertragene Ermächtigungen in EUR
1	2	3	4	5	6	7	8
40	1	Steuern und ähnliche Abgaben	0,00	0,00	0,00	0	
41	2	+ Zuwendungen und allgemeine Umlagen	0,00	0,00	0,00	0	
42	3	+ sonstige Transfererträge	0,00	0,00	0,00	0	
43	4	+ öffentlich-rechtliche Leistungsentgelte	0,00	0,00	0,00	0	
441-442, 446	5	+ privatrechtliche Leistungsentgelte	0,00	0,00	0,00	0	
448	6	+ Kostenerstattungen und Kostenumlagen	0,00	0,00	0,00	0	
45	7	+ sonstige ordentliche Erträge	0,00	0,00	0,00	0	
471	8	+ aktivierte Eigenleistungen	0,00	0,00	0,00	0	
472	9	+/- Bestandsveränderungen	0,00	0,00	0,00	0	
	10	<b>= ordentliche Erträge</b>	<b>0,00</b>	<b>0,00</b>	<b>0,00</b>	<b>0</b>	
50	11	Personalaufwendungen	42.272,16	45.300,00	49.354,72	-4.055	0
51	12	+ Versorgungsaufwendungen	0,00	0,00	0,00	0	0
52	13	+ Aufwendungen für Sach- und Dienstleistungen	51.996,16	55.319,84	37.383,67	17.936	0
57	14	+ bilanzielle Abschreibungen	31.628,21	6.700,00	42.416,03	-35.716	0
53	15	+ Transferaufwendungen	0,00	0,00	0,00	0	0
54	16	+ sonstige ordentliche Aufwendungen	1.274,44	13.507,51	13.507,51	0	0
54291	17	davon Verfügungsmittel	0,00	0,00	0,00	0	0
	18	<b>= ordentliche Aufwendungen (= Zeilen 11 bis 16)</b>	<b>127.170,97</b>	<b>120.827,35</b>	<b>142.661,93</b>	<b>-21.835</b>	<b>0</b>
	19	<b>= Ergebnis der laufenden Verwaltungstätigkeit (= Zeilen 10 / 18)</b>	<b>-127.170,97</b>	<b>-120.827,35</b>	<b>-142.661,93</b>	<b>21.835</b>	
46	20	+ Finanzerträge	0,00	0,00	0,00	0	
55	21	- Zinsen und sonstige Finanzaufwendungen	0,00	0,00	0,00	0	0
	22	<b>= Finanzergebnis (= Zeilen 20 und 21)</b>	<b>0,00</b>	<b>0,00</b>	<b>0,00</b>	<b>0</b>	
	23	<b>= ordentliches Ergebnis (= Zeilen 19 und 22)</b>	<b>-127.170,97</b>	<b>-120.827,35</b>	<b>-142.661,93</b>	<b>21.835</b>	
49	24	+ außerordentliche Erträge	0,00	0,00	0,00	0	
59	25	- außerordentliche Aufwendungen	0,00	0,00	0,00	0	0
	26	<b>= außerordentliches Ergebnis (= Zeilen 24 und 25)</b>	<b>0,00</b>	<b>0,00</b>	<b>0,00</b>	<b>0</b>	
	27	<b>= Ergebnis vor Berücksichtigung der internen Leistungsbeziehungen (= Zeilen 23 und 26)</b>	<b>-127.170,97</b>	<b>-120.827,35</b>	<b>-142.661,93</b>	<b>21.835</b>	
48	28	+ Erträge aus internen Leistungsbeziehungen	0,00	0,00	0,00	0	
58	29	- Aufwendungen aus internen Leistungsbeziehungen	0,00	0,00	0,00	0	0
	30	<b>= Ergebnis (= Zeilen 27, 28, 29)</b>	<b>-127.170,97</b>	<b>-120.827,35</b>	<b>-142.661,93</b>	<b>21.835</b>	

Gesamtproduktbereich	2	Schule- und Kultur
Produktbereich	21	Schulträgeraufgaben
Produkt	211000	Grundschulen

Teilergebnisrechnung

Ertrags- und Aufwandsarten			Ergebnis	fortgeschriebener Ansatz	Ist-Ergebnis	Vergleich Ansatz/Ist	übertragene Ermächtigungen
			2015	2016	2016	(Spalte 5./ Spalte 6)	
			in EUR	in EUR	in EUR	in EUR	in EUR
1	2	3	4	5	6	7	8
40	1	Steuern und ähnliche Abgaben	0,00	0,00	0,00	0	
41	2	+ Zuwendungen und allgemeine Umlagen	175.038,81	168.100,00	172.546,41	-4.446	
42	3	+ sonstige Transfererträge	0,00	0,00	0,00	0	
43	4	+ öffentlich-rechtliche Leistungsentgelte	346,08	0,00	0,00	0	
441-442, 446	5	+ privatrechtliche Leistungsentgelte	90.417,40	85.600,00	110.840,41	-25.240	
448	6	+ Kostenerstattungen und Kostenumlagen	36.562,06	30.000,00	42.911,46	-12.911	
45	7	+ sonstige ordentliche Erträge	1.759,86	0,00	876,63	-877	
471	8	+ aktivierte Eigenleistungen	0,00	0,00	0,00	0	
472	9	+/- Bestandsveränderungen	0,00	0,00	0,00	0	
	10	= ordentliche Erträge	304.124,21	283.700,00	327.174,91	-43.475	
50	11	Personalaufwendungen	470.339,86	504.626,10	508.900,71	-4.275	0
51	12	+ Versorgungsaufwendungen	0,00	0,00	0,00	0	0
52	13	+ Aufwendungen für Sach- und Dienstleistungen	1.841.204,19	2.578.986,32	2.485.917,54	93.069	93.069
57	14	+ bilanzielle Abschreibungen	677.516,65	496.800,00	762.542,14	-265.742	0
53	15	+ Transferaufwendungen	0,00	0,00	0,00	0	0
54	16	+ sonstige ordentliche Aufwendungen	337.649,13	594.786,21	594.786,21	0	0
54291	17	davon Verfügungsmittel	0,00	0,00	0,00	0	0
	18	= ordentliche Aufwendungen (= Zeilen 11 bis 16)	3.326.709,83	4.175.198,63	4.352.146,60	-176.948	93.069
	19	= Ergebnis der laufenden Verwaltungstätigkeit (= Zeilen 10 / 18)	-3.022.585,62	-3.891.498,63	-4.024.971,69	133.473	
46	20	+ Finanzerträge	0,00	0,00	0,00	0	
55	21	- Zinsen und sonstige Finanzaufwendungen	0,00	0,00	0,00	0	0
	22	= Finanzergebnis (= Zeilen 20 und 21)	0,00	0,00	0,00	0	
	23	= ordentliches Ergebnis (= Zeilen 19 und 22)	-3.022.585,62	-3.891.498,63	-4.024.971,69	133.473	
49	24	+ außerordentliche Erträge	0,00	0,00	18.500,16	-18.500	
59	25	- außerordentliche Aufwendungen	0,00	120.737,07	120.737,07	0	0
	26	= außerordentliches Ergebnis (= Zeilen 24 und 25)	0,00	-120.737,07	-102.236,91	-18.500	
	27	= Ergebnis vor Berücksichtigung der internen Leistungsbeziehungen (= Zeilen 23 und 26)	-3.022.585,62	-4.012.235,70	-4.127.208,60	114.973	
48	28	+ Erträge aus internen Leistungsbeziehungen	0,00	0,00	0,00	0	
58	29	- Aufwendungen aus internen Leistungsbeziehungen	1.087.700,00	1.097.300,00	1.097.300,00	0	0
	30	= Ergebnis (= Zeilen 27, 28, 29)	-4.110.285,62	-5.109.535,70	-5.224.508,60	114.973	

Gesamtproduktbereich	2	Schule- und Kultur
Produktbereich	21	Schulträgeraufgaben
Produkt	212000	Hauptschulen

Teilergebnisrechnung

Ertrags- und Aufwandsarten			Ergebnis 2015 in EUR	fortgeschriebener Ansatz 2016 in EUR	Ist-Ergebnis 2016 in EUR	Vergleich Ansatz/Ist (Spalte 5/ Spalte 6) in EUR	übertragene Ermächtigungen in EUR
1	2	3	4	5	6	7	8
40	1	Steuern und ähnliche Abgaben	0,00	0,00	0,00	0	
41	2	+ Zuwendungen und allgemeine Umlagen	0,00	0,00	0,00	0	
42	3	+ sonstige Transfererträge	0,00	0,00	0,00	0	
43	4	+ öffentlich-rechtliche Leistungsentgelte	0,00	0,00	0,00	0	
441-442, 446	5	+ privatrechtliche Leistungsentgelte	0,00	0,00	0,00	0	
448	6	+ Kostenerstattungen und Kostenumlagen	0,00	0,00	0,00	0	
45	7	+ sonstige ordentliche Erträge	0,00	0,00	0,00	0	
471	8	+ aktivierte Eigenleistungen	0,00	0,00	0,00	0	
472	9	+/- Bestandsveränderungen	0,00	0,00	0,00	0	
	10	<b>= ordentliche Erträge</b>	<b>0,00</b>	<b>0,00</b>	<b>0,00</b>	<b>0</b>	
50	11	Personalaufwendungen	0,00	0,00	0,00	0	0
51	12	+ Versorgungsaufwendungen	0,00	0,00	0,00	0	0
52	13	+ Aufwendungen für Sach- und Dienstleistungen	0,00	0,00	0,00	0	0
57	14	+ bilanzielle Abschreibungen	0,00	0,00	0,00	0	0
53	15	+ Transferaufwendungen	0,00	0,00	0,00	0	0
54	16	+ sonstige ordentliche Aufwendungen	0,00	0,00	0,00	0	0
54291	17	davon Verfügungsmittel	0,00	0,00	0,00	0	0
	18	<b>= ordentliche Aufwendungen (= Zeilen 11 bis 16)</b>	<b>0,00</b>	<b>0,00</b>	<b>0,00</b>	<b>0</b>	<b>0</b>
	19	<b>= Ergebnis der laufenden Verwaltungstätigkeit (= Zeilen 10 / 18)</b>	<b>0,00</b>	<b>0,00</b>	<b>0,00</b>	<b>0</b>	
46	20	+ Finanzerträge	0,00	0,00	0,00	0	
55	21	- Zinsen und sonstige Finanzaufwendungen	0,00	0,00	0,00	0	0
	22	<b>= Finanzergebnis (= Zeilen 20 und 21)</b>	<b>0,00</b>	<b>0,00</b>	<b>0,00</b>	<b>0</b>	
	23	<b>= ordentliches Ergebnis (= Zeilen 19 und 22)</b>	<b>0,00</b>	<b>0,00</b>	<b>0,00</b>	<b>0</b>	
49	24	+ außerordentliche Erträge	0,00	0,00	0,00	0	
59	25	- außerordentliche Aufwendungen	0,00	0,00	0,00	0	0
	26	<b>= außerordentliches Ergebnis (= Zeilen 24 und 25)</b>	<b>0,00</b>	<b>0,00</b>	<b>0,00</b>	<b>0</b>	
	27	<b>= Ergebnis vor Berücksichtigung der internen Leistungsbeziehungen (= Zeilen 23 und 26)</b>	<b>0,00</b>	<b>0,00</b>	<b>0,00</b>	<b>0</b>	
48	28	+ Erträge aus internen Leistungsbeziehungen	0,00	0,00	0,00	0	
58	29	- Aufwendungen aus internen Leistungsbeziehungen	0,00	0,00	0,00	0	0
	30	<b>= Ergebnis (= Zeilen 27, 28, 29)</b>	<b>0,00</b>	<b>0,00</b>	<b>0,00</b>	<b>0</b>	

Gesamtproduktbereich	2	Schule- und Kultur
Produktbereich	21	Schulträgeraufgaben
Produkt	213000	Kombinierte Grund- und Hauptschulen

Teilergebnisrechnung

Ertrags- und Aufwandsarten			Ergebnis	fortgeschriebener Ansatz	Ist-Ergebnis	Vergleich Ansatz/Ist	übertragene
			2015	2016	2016	(Spalte 5./	Ermächtigungen
			in EUR	in EUR	in EUR	Spalte 6)	in EUR
1	2	3	4	5	6	7	8
40	1	Steuern und ähnliche Abgaben	0,00	0,00	0,00	0	
41	2	+ Zuwendungen und allgemeine Umlagen	0,00	0,00	0,00	0	
42	3	+ sonstige Transfererträge	0,00	0,00	0,00	0	
43	4	+ öffentlich-rechtliche Leistungsentgelte	0,00	0,00	0,00	0	
441-442, 446	5	+ privatrechtliche Leistungsentgelte	0,00	0,00	0,00	0	
448	6	+ Kostenerstattungen und Kostenumlagen	0,00	0,00	0,00	0	
45	7	+ sonstige ordentliche Erträge	0,00	0,00	0,00	0	
471	8	+ aktivierte Eigenleistungen	0,00	0,00	0,00	0	
472	9	+/- Bestandsveränderungen	0,00	0,00	0,00	0	
	10	<b>= ordentliche Erträge</b>	<b>0,00</b>	<b>0,00</b>	<b>0,00</b>	<b>0</b>	
50	11	Personalaufwendungen	0,00	0,00	0,00	0	0
51	12	+ Versorgungsaufwendungen	0,00	0,00	0,00	0	0
52	13	+ Aufwendungen für Sach- und Dienstleistungen	0,00	0,00	0,00	0	0
57	14	+ bilanzielle Abschreibungen	0,00	4.200,00	0,00	4.200	0
53	15	+ Transferaufwendungen	0,00	0,00	0,00	0	0
54	16	+ sonstige ordentliche Aufwendungen	0,00	0,00	0,00	0	0
54291	17	davon Verfügungsmittel	0,00	0,00	0,00	0	0
	18	<b>= ordentliche Aufwendungen (= Zeilen 11 bis 16)</b>	<b>0,00</b>	<b>4.200,00</b>	<b>0,00</b>	<b>4.200</b>	<b>0</b>
	19	<b>= Ergebnis der laufenden Verwaltungstätigkeit (= Zeilen 10 / 18)</b>	<b>0,00</b>	<b>-4.200,00</b>	<b>0,00</b>	<b>-4.200</b>	
46	20	+ Finanzerträge	0,00	0,00	0,00	0	
55	21	- Zinsen und sonstige Finanzaufwendungen	0,00	0,00	0,00	0	0
	22	<b>= Finanzergebnis (= Zeilen 20 und 21)</b>	<b>0,00</b>	<b>0,00</b>	<b>0,00</b>	<b>0</b>	
	23	<b>= ordentliches Ergebnis (= Zeilen 19 und 22)</b>	<b>0,00</b>	<b>-4.200,00</b>	<b>0,00</b>	<b>-4.200</b>	
49	24	+ außerordentliche Erträge	0,00	0,00	0,00	0	
59	25	- außerordentliche Aufwendungen	0,00	0,00	0,00	0	0
	26	<b>= außerordentliches Ergebnis (= Zeilen 24 und 25)</b>	<b>0,00</b>	<b>0,00</b>	<b>0,00</b>	<b>0</b>	
	27	<b>= Ergebnis vor Berücksichtigung der internen Leistungsbeziehungen (= Zeilen 23 und 26)</b>	<b>0,00</b>	<b>-4.200,00</b>	<b>0,00</b>	<b>-4.200</b>	
48	28	+ Erträge aus internen Leistungsbeziehungen	0,00	0,00	0,00	0	
58	29	- Aufwendungen aus internen Leistungsbeziehungen	0,00	0,00	0,00	0	0
	30	<b>= Ergebnis (= Zeilen 27, 28, 29)</b>	<b>0,00</b>	<b>-4.200,00</b>	<b>0,00</b>	<b>-4.200</b>	

Gesamtproduktbereich	2	Schule- und Kultur
Produktbereich	21	Schulträgeraufgaben
Produkt	215000	Realschulen

Teilergebnisrechnung

Ertrags- und Aufwandsarten			Ergebnis 2015 in EUR	fortgeschriebener Ansatz 2016 in EUR	Ist-Ergebnis 2016 in EUR	Vergleich Ansatz/Ist (Spalte 5/ Spalte 6) in EUR	übertragene Ermächtigungen in EUR
1	2	3	4	5	6	7	8
40	1	Steuern und ähnliche Abgaben	0,00	0,00	0,00	0	
41	2	+ Zuwendungen und allgemeine Umlagen	0,00	0,00	0,00	0	
42	3	+ sonstige Transfererträge	0,00	0,00	0,00	0	
43	4	+ öffentlich-rechtliche Leistungsentgelte	0,00	0,00	0,00	0	
441-442, 446	5	+ privatrechtliche Leistungsentgelte	0,00	0,00	0,00	0	
448	6	+ Kostenerstattungen und Kostenumlagen	0,00	0,00	0,00	0	
45	7	+ sonstige ordentliche Erträge	0,00	0,00	0,00	0	
471	8	+ aktivierte Eigenleistungen	0,00	0,00	0,00	0	
472	9	+/- Bestandsveränderungen	0,00	0,00	0,00	0	
	10	<b>= ordentliche Erträge</b>	<b>0,00</b>	<b>0,00</b>	<b>0,00</b>	<b>0</b>	
50	11	Personalaufwendungen	0,00	0,00	0,00	0	0
51	12	+ Versorgungsaufwendungen	0,00	0,00	0,00	0	0
52	13	+ Aufwendungen für Sach- und Dienstleistungen	0,00	0,00	0,00	0	0
57	14	+ bilanzielle Abschreibungen	0,00	200,00	0,00	200	0
53	15	+ Transferaufwendungen	0,00	0,00	0,00	0	0
54	16	+ sonstige ordentliche Aufwendungen	0,00	0,00	0,00	0	0
54291	17	davon Verfügungsmittel	0,00	0,00	0,00	0	0
	18	<b>= ordentliche Aufwendungen (= Zeilen 11 bis 16)</b>	<b>0,00</b>	<b>200,00</b>	<b>0,00</b>	<b>200</b>	<b>0</b>
	19	<b>= Ergebnis der laufenden Verwaltungstätigkeit (= Zeilen 10 / 18)</b>	<b>0,00</b>	<b>-200,00</b>	<b>0,00</b>	<b>-200</b>	
46	20	+ Finanzerträge	0,00	0,00	0,00	0	
55	21	- Zinsen und sonstige Finanzaufwendungen	0,00	0,00	0,00	0	0
	22	<b>= Finanzergebnis (= Zeilen 20 und 21)</b>	<b>0,00</b>	<b>0,00</b>	<b>0,00</b>	<b>0</b>	
	23	<b>= ordentliches Ergebnis (= Zeilen 19 und 22)</b>	<b>0,00</b>	<b>-200,00</b>	<b>0,00</b>	<b>-200</b>	
49	24	+ außerordentliche Erträge	0,00	0,00	0,00	0	
59	25	- außerordentliche Aufwendungen	0,00	0,00	0,00	0	0
	26	<b>= außerordentliches Ergebnis (= Zeilen 24 und 25)</b>	<b>0,00</b>	<b>0,00</b>	<b>0,00</b>	<b>0</b>	
	27	<b>= Ergebnis vor Berücksichtigung der internen Leistungsbeziehungen (= Zeilen 23 und 26)</b>	<b>0,00</b>	<b>-200,00</b>	<b>0,00</b>	<b>-200</b>	
48	28	+ Erträge aus internen Leistungsbeziehungen	0,00	0,00	0,00	0	
58	29	- Aufwendungen aus internen Leistungsbeziehungen	0,00	0,00	0,00	0	0
	30	<b>= Ergebnis (= Zeilen 27, 28, 29)</b>	<b>0,00</b>	<b>-200,00</b>	<b>0,00</b>	<b>-200</b>	

Gesamtproduktbereich	2	Schule- und Kultur
Produktbereich	21	Schulträgeraufgaben
Produkt	216000	Kombinierte Haupt- und Realschulen Regionalschulen

## Teilergebnrechnung

Ertrags- und Aufwandsarten			Ergebnis	fortgeschriebener Ansatz	Ist-Ergebnis	Vergleich Ansatz/Ist (Spalte 5./ Spalte 6)	übertragene Ermächtigungen
1	2	3	2015 in EUR	2016 in EUR	2016 in EUR	in EUR	in EUR
			4	5	6	7	8
40	1	Steuern und ähnliche Abgaben	0,00	0,00	0,00	0	
41	2	+ Zuwendungen und allgemeine Umlagen	9.418,58	22.800,00	2.617,71	20.182	
42	3	+ sonstige Transfererträge	0,00	0,00	0,00	0	
43	4	+ öffentlich-rechtliche Leistungsentgelte	0,00	0,00	0,00	0	
441-442, 446	5	+ privatrechtliche Leistungsentgelte	6.737,52	0,00	0,00	0	
448	6	+ Kostenerstattungen und Kostenumlagen	1.161,55	0,00	0,00	0	
45	7	+ sonstige ordentliche Erträge	0,00	0,00	0,00	0	
471	8	+ aktivierte Eigenleistungen	0,00	0,00	0,00	0	
472	9	+/- Bestandsveränderungen	0,00	0,00	0,00	0	
	10	<b>= ordentliche Erträge</b>	<b>17.317,65</b>	<b>22.800,00</b>	<b>2.617,71</b>	<b>20.182</b>	
50	11	Personalaufwendungen	80.122,35	0,00	0,00	0	0
51	12	+ Versorgungsaufwendungen	0,00	0,00	0,00	0	0
52	13	+ Aufwendungen für Sach- und Dienstleistungen	114.437,13	0,00	0,00	0	0
57	14	+ bilanzielle Abschreibungen	62.408,47	119.100,00	10.744,45	108.356	0
53	15	+ Transferaufwendungen	15.000,00	0,00	0,00	0	0
54	16	+ sonstige ordentliche Aufwendungen	27.333,03	0,00	0,00	0	0
54291	17	davon Verfügungsmittel	0,00	0,00	0,00	0	0
	18	<b>= ordentliche Aufwendungen (= Zeilen 11 bis 16)</b>	<b>299.300,98</b>	<b>119.100,00</b>	<b>10.744,45</b>	<b>108.356</b>	<b>0</b>
	19	<b>= Ergebnis der laufenden Verwaltungstätigkeit (= Zeilen 10 / 18)</b>	<b>-281.983,33</b>	<b>-96.300,00</b>	<b>-8.126,74</b>	<b>-88.173</b>	
46	20	+ Finanzerträge	0,00	0,00	0,00	0	
55	21	- Zinsen und sonstige Finanzaufwendungen	0,00	0,00	0,00	0	0
	22	<b>= Finanzergebnis (= Zeilen 20 und 21)</b>	<b>0,00</b>	<b>0,00</b>	<b>0,00</b>	<b>0</b>	
	23	<b>= ordentliches Ergebnis (= Zeilen 19 und 22)</b>	<b>-281.983,33</b>	<b>-96.300,00</b>	<b>-8.126,74</b>	<b>-88.173</b>	
49	24	+ außerordentliche Erträge	0,00	0,00	0,00	0	
59	25	- außerordentliche Aufwendungen	0,00	0,00	0,00	0	0
	26	<b>= außerordentliches Ergebnis (= Zeilen 24 und 25)</b>	<b>0,00</b>	<b>0,00</b>	<b>0,00</b>	<b>0</b>	
	27	<b>= Ergebnis vor Berücksichtigung der internen Leistungsbeziehungen (= Zeilen 23 und 26)</b>	<b>-281.983,33</b>	<b>-96.300,00</b>	<b>-8.126,74</b>	<b>-88.173</b>	
48	28	+ Erträge aus internen Leistungsbeziehungen	0,00	0,00	0,00	0	
58	29	- Aufwendungen aus internen Leistungsbeziehungen	563.200,00	0,00	0,00	0	0
	30	<b>= Ergebnis (= Zeilen 27, 28, 29)</b>	<b>-845.183,33</b>	<b>-96.300,00</b>	<b>-8.126,74</b>	<b>-88.173</b>	

Gesamtproduktbereich	2	Schule- und Kultur
Produktbereich	21	Schulträgeraufgaben
Produkt	217000	Gymnasien

Teilergebnisrechnung

Ertrags- und Aufwandsarten			Ergebnis	fortgeschriebener	Ist-Ergebnis	Vergleich Ansatz/Ist	übertragene
			2015	Ansatz	2016	(Spalte 5/ Spalte 6)	Ermächtigungen
			in EUR	2016	in EUR	in EUR	in EUR
1	2	3	4	5	6	7	8
40	1	Steuern und ähnliche Abgaben	0,00	0,00	0,00	0	
41	2	+ Zuwendungen und allgemeine Umlagen	135.500,52	115.200,00	115.176,86	23	
42	3	+ sonstige Transfererträge	0,00	0,00	0,00	0	
43	4	+ öffentlich-rechtliche Leistungsentgelte	0,00	0,00	0,00	0	
441-442, 446	5	+ privatrechtliche Leistungsentgelte	53.141,23	33.000,00	36.336,02	-3.336	
448	6	+ Kostenerstattungen und Kostenumlagen	1.173.592,16	1.126.800,00	1.126.841,35	-41	
45	7	+ sonstige ordentliche Erträge	1.156,44	0,00	0,00	0	
471	8	+ aktivierte Eigenleistungen	0,00	0,00	0,00	0	
472	9	+/- Bestandsveränderungen	0,00	0,00	0,00	0	
	10	<b>= ordentliche Erträge</b>	<b>1.363.390,35</b>	<b>1.275.000,00</b>	<b>1.278.354,23</b>	<b>-3.354</b>	
50	11	Personalaufwendungen	379.802,91	367.075,91	368.705,77	-1.630	0
51	12	+ Versorgungsaufwendungen	0,00	0,00	0,00	0	0
52	13	+ Aufwendungen für Sach- und Dienstleistungen	1.897.007,57	2.347.471,94	2.328.312,88	19.159	19.159
57	14	+ bilanzielle Abschreibungen	601.714,99	372.800,00	575.834,76	-203.035	0
53	15	+ Transferaufwendungen	29.200,00	46.600,00	46.600,00	0	0
54	16	+ sonstige ordentliche Aufwendungen	290.429,67	298.510,87	298.510,87	0	0
54291	17	davon Verfügungsmittel	0,00	0,00	0,00	0	0
	18	<b>= ordentliche Aufwendungen (= Zeilen 11 bis 16)</b>	<b>3.198.155,14</b>	<b>3.432.458,72</b>	<b>3.617.964,28</b>	<b>-185.506</b>	<b>19.159</b>
	19	<b>= Ergebnis der laufenden Verwaltungstätigkeit (= Zeilen 10 / 18)</b>	<b>-1.834.764,79</b>	<b>-2.157.458,72</b>	<b>-2.339.610,05</b>	<b>182.151</b>	
46	20	+ Finanzerträge	0,00	0,00	0,00	0	
55	21	- Zinsen und sonstige Finanzaufwendungen	0,00	0,00	0,00	0	0
	22	<b>= Finanzergebnis (= Zeilen 20 und 21)</b>	<b>0,00</b>	<b>0,00</b>	<b>0,00</b>	<b>0</b>	
	23	<b>= ordentliches Ergebnis (= Zeilen 19 und 22)</b>	<b>-1.834.764,79</b>	<b>-2.157.458,72</b>	<b>-2.339.610,05</b>	<b>182.151</b>	
49	24	+ außerordentliche Erträge	0,00	0,00	199,70	-200	
59	25	- außerordentliche Aufwendungen	0,00	4.309,54	4.309,54	0	0
	26	<b>= außerordentliches Ergebnis (= Zeilen 24 und 25)</b>	<b>0,00</b>	<b>-4.309,54</b>	<b>-4.109,84</b>	<b>-200</b>	
	27	<b>= Ergebnis vor Berücksichtigung der internen Leistungsbeziehungen (= Zeilen 23 und 26)</b>	<b>-1.834.764,79</b>	<b>-2.161.768,26</b>	<b>-2.343.719,89</b>	<b>181.952</b>	
48	28	+ Erträge aus internen Leistungsbeziehungen	0,00	0,00	0,00	0	
58	29	- Aufwendungen aus internen Leistungsbeziehungen	1.268.100,00	1.279.800,00	1.279.800,00	0	0
	30	<b>= Ergebnis (= Zeilen 27, 28, 29)</b>	<b>-3.102.864,79</b>	<b>-3.441.568,26</b>	<b>-3.623.519,89</b>	<b>181.952</b>	



Gesamtproduktbereich	2	Schule- und Kultur
Produktbereich	21	Schulträgeraufgaben
Produkt	218000	Gesamtschulen / Gemeinschaftsschulen

Teilergebnisrechnung

Ertrags- und Aufwandsarten			Ergebnis	fortgeschriebener Ansatz	Ist-Ergebnis	Vergleich Ansatz/Ist	übertragene Ermächtigungen
			2015	2016	2016	(Spalte 5./ Spalte 6)	
			in EUR	in EUR	in EUR	in EUR	in EUR
1	2	3	4	5	6	7	8
40	1	Steuern und ähnliche Abgaben	0,00	0,00	0,00	0	
41	2	+ Zuwendungen und allgemeine Umlagen	152.773,04	187.900,00	155.340,37	32.560	
42	3	+ sonstige Transfererträge	0,00	0,00	0,00	0	
43	4	+ öffentlich-rechtliche Leistungsentgelte	1.600,65	300,00	2.306,63	-2.007	
441-442, 446	5	+ privatrechtliche Leistungsentgelte	234.262,18	16.800,00	33.991,58	-17.192	
448	6	+ Kostenerstattungen und Kostenumlagen	457.841,63	487.800,00	415.092,52	72.707	
45	7	+ sonstige ordentliche Erträge	0,00	0,00	0,00	0	
471	8	+ aktivierte Eigenleistungen	0,00	0,00	0,00	0	
472	9	+/- Bestandsveränderungen	0,00	0,00	0,00	0	
	10	<b>= ordentliche Erträge</b>	<b>846.477,50</b>	<b>692.800,00</b>	<b>606.731,10</b>	<b>86.069</b>	
50	11	Personalaufwendungen	272.102,92	335.190,82	338.007,25	-2.816	0
51	12	+ Versorgungsaufwendungen	0,00	0,00	0,00	0	0
52	13	+ Aufwendungen für Sach- und Dienstleistungen	1.471.574,72	1.702.115,06	1.680.440,38	21.675	21.675
57	14	+ bilanzielle Abschreibungen	742.706,02	376.900,00	805.378,26	-428.478	0
53	15	+ Transferaufwendungen	33.742,00	47.734,24	47.734,24	0	0
54	16	+ sonstige ordentliche Aufwendungen	554.611,11	380.147,53	380.147,53	0	0
54291	17	davon Verfügungsmittel	0,00	0,00	0,00	0	0
	18	<b>= ordentliche Aufwendungen (= Zeilen 11 bis 16)</b>	<b>3.074.736,77</b>	<b>2.842.087,65</b>	<b>3.251.707,66</b>	<b>-409.620</b>	<b>21.675</b>
	19	<b>= Ergebnis der laufenden Verwaltungstätigkeit (= Zeilen 10 / 18)</b>	<b>-2.228.259,27</b>	<b>-2.149.287,65</b>	<b>-2.644.976,56</b>	<b>495.689</b>	
46	20	+ Finanzerträge	0,00	0,00	0,00	0	
55	21	- Zinsen und sonstige Finanzaufwendungen	0,00	0,00	0,00	0	0
	22	<b>= Finanzergebnis (= Zeilen 20 und 21)</b>	<b>0,00</b>	<b>0,00</b>	<b>0,00</b>	<b>0</b>	
	23	<b>= ordentliches Ergebnis (= Zeilen 19 und 22)</b>	<b>-2.228.259,27</b>	<b>-2.149.287,65</b>	<b>-2.644.976,56</b>	<b>495.689</b>	
49	24	+ außerordentliche Erträge	0,00	0,00	157,45	-157	
59	25	- außerordentliche Aufwendungen	0,00	20.568,55	20.568,55	0	0
	26	<b>= außerordentliches Ergebnis (= Zeilen 24 und 25)</b>	<b>0,00</b>	<b>-20.568,55</b>	<b>-20.411,10</b>	<b>-157</b>	
	27	<b>= Ergebnis vor Berücksichtigung der internen Leistungsbeziehungen (= Zeilen 23 und 26)</b>	<b>-2.228.259,27</b>	<b>-2.169.856,20</b>	<b>-2.665.387,66</b>	<b>495.531</b>	
48	28	+ Erträge aus internen Leistungsbeziehungen	0,00	0,00	0,00	0	
58	29	- Aufwendungen aus internen Leistungsbeziehungen	750.600,00	1.325.900,00	1.325.900,00	0	0
	30	<b>= Ergebnis (= Zeilen 27, 28, 29)</b>	<b>-2.978.859,27</b>	<b>-3.495.756,20</b>	<b>-3.991.287,66</b>	<b>495.531</b>	

Gesamtproduktbereich	2	Schule- und Kultur
Produktbereich	22	Förderzentren
Produkt	221000	Förderzentren

Teilergebnisrechnung

Ertrags- und Aufwandsarten			Ergebnis 2015 in EUR	fortgeschriebener Ansatz 2016 in EUR	Ist-Ergebnis 2016 in EUR	Vergleich Ansatz/Ist (Spalte 5/ Spalte 6) in EUR	übertragene Ermächtigungen in EUR
1	2	3	4	5	6	7	8
40	1	Steuern und ähnliche Abgaben	0,00	0,00	0,00	0	
41	2	+ Zuwendungen und allgemeine Umlagen	11.415,33	16.400,00	11.382,51	5.017	
42	3	+ sonstige Transfererträge	0,00	0,00	0,00	0	
43	4	+ öffentlich-rechtliche Leistungsentgelte	0,00	0,00	0,00	0	
441-442, 446	5	+ privatrechtliche Leistungsentgelte	1.663,02	0,00	336,98	-337	
448	6	+ Kostenerstattungen und Kostenumlagen	2.570,57	0,00	10.963,84	-10.964	
45	7	+ sonstige ordentliche Erträge	0,00	0,00	0,00	0	
471	8	+ aktivierte Eigenleistungen	0,00	0,00	0,00	0	
472	9	+/- Bestandsveränderungen	0,00	0,00	0,00	0	
	10	<b>= ordentliche Erträge</b>	<b>15.648,92</b>	<b>16.400,00</b>	<b>22.683,33</b>	<b>-6.283</b>	
50	11	Personalaufwendungen	47.078,76	46.439,22	46.653,65	-214	0
51	12	+ Versorgungsaufwendungen	0,00	0,00	0,00	0	0
52	13	+ Aufwendungen für Sach- und Dienstleistungen	73.118,10	35.921,73	33.421,73	2.500	2.500
57	14	+ bilanzielle Abschreibungen	44.501,09	55.300,00	44.305,97	10.994	0
53	15	+ Transferaufwendungen	0,00	0,00	0,00	0	0
54	16	+ sonstige ordentliche Aufwendungen	34.974,09	-671,86	-671,86	0	0
54291	17	davon Verfügungsmittel	0,00	0,00	0,00	0	0
	18	<b>= ordentliche Aufwendungen (= Zeilen 11 bis 16)</b>	<b>199.672,04</b>	<b>136.989,09</b>	<b>123.709,49</b>	<b>13.280</b>	<b>2.500</b>
	19	<b>= Ergebnis der laufenden Verwaltungstätigkeit (= Zeilen 10 / 18)</b>	<b>-184.023,12</b>	<b>-120.589,09</b>	<b>-101.026,16</b>	<b>-19.563</b>	
46	20	+ Finanzerträge	0,00	0,00	0,00	0	
55	21	- Zinsen und sonstige Finanzaufwendungen	0,00	0,00	0,00	0	0
	22	<b>= Finanzergebnis (= Zeilen 20 und 21)</b>	<b>0,00</b>	<b>0,00</b>	<b>0,00</b>	<b>0</b>	
	23	<b>= ordentliches Ergebnis (= Zeilen 19 und 22)</b>	<b>-184.023,12</b>	<b>-120.589,09</b>	<b>-101.026,16</b>	<b>-19.563</b>	
49	24	+ außerordentliche Erträge	0,00	0,00	0,00	0	
59	25	- außerordentliche Aufwendungen	0,00	436,73	436,73	0	0
	26	<b>= außerordentliches Ergebnis (= Zeilen 24 und 25)</b>	<b>0,00</b>	<b>-436,73</b>	<b>-436,73</b>	<b>0</b>	
	27	<b>= Ergebnis vor Berücksichtigung der internen Leistungsbeziehungen (= Zeilen 23 und 26)</b>	<b>-184.023,12</b>	<b>-121.025,82</b>	<b>-101.462,89</b>	<b>-19.563</b>	
48	28	+ Erträge aus internen Leistungsbeziehungen	0,00	0,00	0,00	0	
58	29	- Aufwendungen aus internen Leistungsbeziehungen	64.000,00	64.700,00	64.700,00	0	0
	30	<b>= Ergebnis (= Zeilen 27, 28, 29)</b>	<b>-248.023,12</b>	<b>-185.725,82</b>	<b>-166.162,89</b>	<b>-19.563</b>	

Gesamtproduktbereich	2	Schule- und Kultur
Produktbereich	24	Schulträgeraufgaben
Produkt	241000	Schülerbeförderung

Teilergebnisrechnung

Ertrags- und Aufwandsarten			Ergebnis 2015 in EUR	fortgeschriebener Ansatz 2016 in EUR	Ist-Ergebnis 2016 in EUR	Vergleich Ansatz/Ist (Spalte 5./ Spalte 6) in EUR	übertragene Ermächtigungen in EUR
1	2	3	4	5	6	7	8
40	1	Steuern und ähnliche Abgaben	0,00	0,00	0,00	0	
41	2	+ Zuwendungen und allgemeine Umlagen	0,00	0,00	0,00	0	
42	3	+ sonstige Transfererträge	0,00	0,00	0,00	0	
43	4	+ öffentlich-rechtliche Leistungsentgelte	67.896,69	70.000,00	78.921,57	-8.922	
441-442, 446	5	+ privatrechtliche Leistungsentgelte	0,00	0,00	0,00	0	
448	6	+ Kostenerstattungen und Kostenumlagen	150.258,71	150.000,00	189.722,78	-39.723	
45	7	+ sonstige ordentliche Erträge	0,00	0,00	0,00	0	
471	8	+ aktivierte Eigenleistungen	0,00	0,00	0,00	0	
472	9	+/- Bestandsveränderungen	0,00	0,00	0,00	0	
	10	<b>= ordentliche Erträge</b>	<b>218.155,40</b>	<b>220.000,00</b>	<b>268.644,35</b>	<b>-48.644</b>	
50	11	Personalaufwendungen	25.608,45	26.067,28	26.253,32	-186	0
51	12	+ Versorgungsaufwendungen	0,00	0,00	0,00	0	0
52	13	+ Aufwendungen für Sach- und Dienstleistungen	3.570,32	6.326,08	6.326,08	0	0
57	14	+ bilanzielle Abschreibungen	4.917,21	5.800,00	4.894,87	905	0
53	15	+ Transferaufwendungen	0,00	0,00	0,00	0	0
54	16	+ sonstige ordentliche Aufwendungen	447.839,35	437.083,41	437.083,41	0	0
54291	17	davon Verfügungsmittel	0,00	0,00	0,00	0	0
	18	<b>= ordentliche Aufwendungen (= Zeilen 11 bis 16)</b>	<b>481.935,33</b>	<b>475.276,77</b>	<b>474.557,68</b>	<b>719</b>	<b>0</b>
	19	<b>= Ergebnis der laufenden Verwaltungstätigkeit (= Zeilen 10 / 18)</b>	<b>-263.779,93</b>	<b>-255.276,77</b>	<b>-205.913,33</b>	<b>-49.363</b>	
46	20	+ Finanzerträge	0,00	0,00	0,00	0	
55	21	- Zinsen und sonstige Finanzaufwendungen	0,00	0,00	0,00	0	0
	22	<b>= Finanzergebnis (= Zeilen 20 und 21)</b>	<b>0,00</b>	<b>0,00</b>	<b>0,00</b>	<b>0</b>	
	23	<b>= ordentliches Ergebnis (= Zeilen 19 und 22)</b>	<b>-263.779,93</b>	<b>-255.276,77</b>	<b>-205.913,33</b>	<b>-49.363</b>	
49	24	+ außerordentliche Erträge	0,00	0,00	0,00	0	
59	25	- außerordentliche Aufwendungen	0,00	0,00	0,00	0	0
	26	<b>= außerordentliches Ergebnis (= Zeilen 24 und 25)</b>	<b>0,00</b>	<b>0,00</b>	<b>0,00</b>	<b>0</b>	
	27	<b>= Ergebnis vor Berücksichtigung der internen Leistungsbeziehungen (= Zeilen 23 und 26)</b>	<b>-263.779,93</b>	<b>-255.276,77</b>	<b>-205.913,33</b>	<b>-49.363</b>	
48	28	+ Erträge aus internen Leistungsbeziehungen	0,00	0,00	0,00	0	
58	29	- Aufwendungen aus internen Leistungsbeziehungen	0,00	0,00	0,00	0	0
	30	<b>= Ergebnis (= Zeilen 27, 28, 29)</b>	<b>-263.779,93</b>	<b>-255.276,77</b>	<b>-205.913,33</b>	<b>-49.363</b>	

Gesamtproduktbereich	2	Schule- und Kultur
Produktbereich	24	Schulträgeraufgaben
Produkt	243000	Sonstige schulische Aufgaben

Teilergebnisrechnung

Ertrags- und Aufwandsarten			Ergebnis 2015 in EUR	fortgeschriebener Ansatz 2016 in EUR	Ist-Ergebnis 2016 in EUR	Vergleich Ansatz/Ist (Spalte 5/ Spalte 6) in EUR	übertragene Ermächtigungen in EUR
1	2	3	4	5	6	7	8
40	1	Steuern und ähnliche Abgaben	0,00	0,00	0,00	0	
41	2	+ Zuwendungen und allgemeine Umlagen	4.000,00	0,00	0,00	0	
42	3	+ sonstige Transfererträge	0,00	0,00	0,00	0	
43	4	+ öffentlich-rechtliche Leistungsentgelte	0,00	0,00	0,00	0	
441-442, 446	5	+ privatrechtliche Leistungsentgelte	0,00	0,00	0,00	0	
448	6	+ Kostenerstattungen und Kostenumlagen	534,05	0,00	0,00	0	
45	7	+ sonstige ordentliche Erträge	0,00	0,00	0,00	0	
471	8	+ aktivierte Eigenleistungen	0,00	0,00	0,00	0	
472	9	+/- Bestandsveränderungen	0,00	0,00	0,00	0	
	10	<b>= ordentliche Erträge</b>	<b>4.534,05</b>	<b>0,00</b>	<b>0,00</b>	<b>0</b>	
50	11	Personalaufwendungen	56.533,55	34.305,81	34.305,81	0	0
51	12	+ Versorgungsaufwendungen	0,00	0,00	0,00	0	0
52	13	+ Aufwendungen für Sach- und Dienstleistungen	98.185,97	103.018,67	103.018,67	0	0
57	14	+ bilanzielle Abschreibungen	13.383,24	6.100,00	17.497,91	-11.398	0
53	15	+ Transferaufwendungen	129.996,00	129.996,00	129.996,00	0	0
54	16	+ sonstige ordentliche Aufwendungen	490.624,08	509.543,24	505.566,76	3.976	0
54291	17	davon Verfügungsmittel	0,00	0,00	0,00	0	0
	18	<b>= ordentliche Aufwendungen (= Zeilen 11 bis 16)</b>	<b>788.722,84</b>	<b>782.963,72</b>	<b>790.385,15</b>	<b>-7.421</b>	<b>0</b>
	19	<b>= Ergebnis der laufenden Verwaltungstätigkeit (= Zeilen 10 / 18)</b>	<b>-784.188,79</b>	<b>-782.963,72</b>	<b>-790.385,15</b>	<b>7.421</b>	
46	20	+ Finanzerträge	0,00	0,00	0,00	0	
55	21	- Zinsen und sonstige Finanzaufwendungen	0,00	0,00	0,00	0	0
	22	<b>= Finanzergebnis (= Zeilen 20 und 21)</b>	<b>0,00</b>	<b>0,00</b>	<b>0,00</b>	<b>0</b>	
	23	<b>= ordentliches Ergebnis (= Zeilen 19 und 22)</b>	<b>-784.188,79</b>	<b>-782.963,72</b>	<b>-790.385,15</b>	<b>7.421</b>	
49	24	+ außerordentliche Erträge	0,00	0,00	0,00	0	
59	25	- außerordentliche Aufwendungen	0,00	0,00	0,00	0	0
	26	<b>= außerordentliches Ergebnis (= Zeilen 24 und 25)</b>	<b>0,00</b>	<b>0,00</b>	<b>0,00</b>	<b>0</b>	
	27	<b>= Ergebnis vor Berücksichtigung der internen Leistungsbeziehungen (= Zeilen 23 und 26)</b>	<b>-784.188,79</b>	<b>-782.963,72</b>	<b>-790.385,15</b>	<b>7.421</b>	
48	28	+ Erträge aus internen Leistungsbeziehungen	0,00	0,00	0,00	0	
58	29	- Aufwendungen aus internen Leistungsbeziehungen	100,00	100,00	100,00	0	0
	30	<b>= Ergebnis (= Zeilen 27, 28, 29)</b>	<b>-784.288,79</b>	<b>-783.063,72</b>	<b>-790.485,15</b>	<b>7.421</b>	

Gesamtproduktbereich	2	Schule- und Kultur
Produktbereich	24	Schulträgeraufgaben
Produkt	243001	Schulzentrum Nord

Teilergebnisrechnung

Ertrags- und Aufwandsarten			Ergebnis	fortgeschriebener Ansatz	Ist-Ergebnis	Vergleich Ansatz/Ist	übertragene
			2015	2016	2016	(Spalte 5./	Ermächtigungen
			in EUR	in EUR	in EUR	Spalte 6)	in EUR
1	2	3	4	5	6	7	8
40	1	Steuern und ähnliche Abgaben	0,00	0,00	0,00	0	
41	2	+ Zuwendungen und allgemeine Umlagen	82.959,71	80.600,00	82.959,66	-2.360	
42	3	+ sonstige Transfererträge	0,00	0,00	0,00	0	
43	4	+ öffentlich-rechtliche Leistungsentgelte	0,00	0,00	0,00	0	
441-442, 446	5	+ privatrechtliche Leistungsentgelte	0,00	0,00	0,00	0	
448	6	+ Kostenerstattungen und Kostenumlagen	0,00	0,00	0,00	0	
45	7	+ sonstige ordentliche Erträge	0,00	0,00	0,00	0	
471	8	+ aktivierte Eigenleistungen	0,00	0,00	0,00	0	
472	9	+/- Bestandsveränderungen	0,00	0,00	0,00	0	
	10	<b>= ordentliche Erträge</b>	<b>82.959,71</b>	<b>80.600,00</b>	<b>82.959,66</b>	<b>-2.360</b>	
50	11	Personalaufwendungen	0,00	0,00	0,00	0	0
51	12	+ Versorgungsaufwendungen	0,00	0,00	0,00	0	0
52	13	+ Aufwendungen für Sach- und Dienstleistungen	0,00	0,00	0,00	0	0
57	14	+ bilanzielle Abschreibungen	227.816,06	254.000,00	228.005,95	25.994	0
53	15	+ Transferaufwendungen	0,00	0,00	0,00	0	0
54	16	+ sonstige ordentliche Aufwendungen	0,00	0,00	0,00	0	0
54291	17	davon Verfügungsmittel	0,00	0,00	0,00	0	0
	18	<b>= ordentliche Aufwendungen (= Zeilen 11 bis 16)</b>	<b>227.816,06</b>	<b>254.000,00</b>	<b>228.005,95</b>	<b>25.994</b>	<b>0</b>
	19	<b>= Ergebnis der laufenden Verwaltungstätigkeit (= Zeilen 10 / 18)</b>	<b>-144.856,35</b>	<b>-173.400,00</b>	<b>-145.046,29</b>	<b>-28.354</b>	
46	20	+ Finanzerträge	0,00	0,00	0,00	0	
55	21	- Zinsen und sonstige Finanzaufwendungen	0,00	0,00	0,00	0	0
	22	<b>= Finanzergebnis (= Zeilen 20 und 21)</b>	<b>0,00</b>	<b>0,00</b>	<b>0,00</b>	<b>0</b>	
	23	<b>= ordentliches Ergebnis (= Zeilen 19 und 22)</b>	<b>-144.856,35</b>	<b>-173.400,00</b>	<b>-145.046,29</b>	<b>-28.354</b>	
49	24	+ außerordentliche Erträge	0,00	0,00	0,00	0	
59	25	- außerordentliche Aufwendungen	0,00	0,00	0,00	0	0
	26	<b>= außerordentliches Ergebnis (= Zeilen 24 und 25)</b>	<b>0,00</b>	<b>0,00</b>	<b>0,00</b>	<b>0</b>	
	27	<b>= Ergebnis vor Berücksichtigung der internen Leistungsbeziehungen (= Zeilen 23 und 26)</b>	<b>-144.856,35</b>	<b>-173.400,00</b>	<b>-145.046,29</b>	<b>-28.354</b>	
48	28	+ Erträge aus internen Leistungsbeziehungen	0,00	0,00	0,00	0	
58	29	- Aufwendungen aus internen Leistungsbeziehungen	0,00	0,00	0,00	0	0
	30	<b>= Ergebnis (= Zeilen 27, 28, 29)</b>	<b>-144.856,35</b>	<b>-173.400,00</b>	<b>-145.046,29</b>	<b>-28.354</b>	

Gesamtproduktbereich	2	Schule- und Kultur
Produktbereich	24	Schulträgeraufgaben
Produkt	243002	Schulzentrum Süd

Teilergebnisrechnung

Ertrags- und Aufwandsarten			Ergebnis 2015 in EUR	fortgeschriebener Ansatz 2016 in EUR	Ist-Ergebnis 2016 in EUR	Vergleich Ansatz/Ist (Spalte 5/ Spalte 6) in EUR	übertragene Ermächtigungen in EUR
1	2	3	4	5	6	7	8
40	1	Steuern und ähnliche Abgaben	0,00	0,00	0,00	0	
41	2	+ Zuwendungen und allgemeine Umlagen	111.463,39	111.400,00	111.463,45	-63	
42	3	+ sonstige Transfererträge	0,00	0,00	0,00	0	
43	4	+ öffentlich-rechtliche Leistungsentgelte	0,00	0,00	0,00	0	
441-442, 446	5	+ privatrechtliche Leistungsentgelte	0,00	0,00	0,00	0	
448	6	+ Kostenerstattungen und Kostenumlagen	0,00	0,00	0,00	0	
45	7	+ sonstige ordentliche Erträge	0,00	0,00	0,00	0	
471	8	+ aktivierte Eigenleistungen	0,00	0,00	0,00	0	
472	9	+/- Bestandsveränderungen	0,00	0,00	0,00	0	
	10	<b>= ordentliche Erträge</b>	<b>111.463,39</b>	<b>111.400,00</b>	<b>111.463,45</b>	<b>-63</b>	
50	11	Personalaufwendungen	5.021,68	0,00	0,00	0	0
51	12	+ Versorgungsaufwendungen	0,00	0,00	0,00	0	0
52	13	+ Aufwendungen für Sach- und Dienstleistungen	0,00	0,00	0,00	0	0
57	14	+ bilanzielle Abschreibungen	226.541,98	259.700,00	226.832,79	32.867	0
53	15	+ Transferaufwendungen	0,00	0,00	0,00	0	0
54	16	+ sonstige ordentliche Aufwendungen	0,00	0,00	0,00	0	0
54291	17	davon Verfügungsmittel	0,00	0,00	0,00	0	0
	18	<b>= ordentliche Aufwendungen (= Zeilen 11 bis 16)</b>	<b>231.563,66</b>	<b>259.700,00</b>	<b>226.832,79</b>	<b>32.867</b>	<b>0</b>
	19	<b>= Ergebnis der laufenden Verwaltungstätigkeit (= Zeilen 10 / 18)</b>	<b>-120.100,27</b>	<b>-148.300,00</b>	<b>-115.369,34</b>	<b>-32.931</b>	
46	20	+ Finanzerträge	0,00	0,00	0,00	0	
55	21	- Zinsen und sonstige Finanzaufwendungen	0,00	0,00	0,00	0	0
	22	<b>= Finanzergebnis (= Zeilen 20 und 21)</b>	<b>0,00</b>	<b>0,00</b>	<b>0,00</b>	<b>0</b>	
	23	<b>= ordentliches Ergebnis (= Zeilen 19 und 22)</b>	<b>-120.100,27</b>	<b>-148.300,00</b>	<b>-115.369,34</b>	<b>-32.931</b>	
49	24	+ außerordentliche Erträge	0,00	0,00	0,00	0	
59	25	- außerordentliche Aufwendungen	0,00	0,00	0,00	0	0
	26	<b>= außerordentliches Ergebnis (= Zeilen 24 und 25)</b>	<b>0,00</b>	<b>0,00</b>	<b>0,00</b>	<b>0</b>	
	27	<b>= Ergebnis vor Berücksichtigung der internen Leistungsbeziehungen (= Zeilen 23 und 26)</b>	<b>-120.100,27</b>	<b>-148.300,00</b>	<b>-115.369,34</b>	<b>-32.931</b>	
48	28	+ Erträge aus internen Leistungsbeziehungen	0,00	0,00	0,00	0	
58	29	- Aufwendungen aus internen Leistungsbeziehungen	0,00	0,00	0,00	0	0
	30	<b>= Ergebnis (= Zeilen 27, 28, 29)</b>	<b>-120.100,27</b>	<b>-148.300,00</b>	<b>-115.369,34</b>	<b>-32.931</b>	

Gesamtproduktbereich	2	Schule- und Kultur
Produktbereich	25	Kultur und Wissenschaft
Produkt	252000	Stadtarchiv / Stadtmuseum

## Teilergebnrechnung

Ertrags- und Aufwandsarten			Ergebnis	fortgeschriebener	Ist-Ergebnis	Vergleich Ansatz/Ist	übertragene
			2015	Ansatz	2016	(Spalte 5./	Ermächtigungen
			in EUR	2016	in EUR	Spalte 6)	in EUR
1	2	3	4	5	6	7	8
40	1	Steuern und ähnliche Abgaben	0,00	0,00	0,00	0	
41	2	+ Zuwendungen und allgemeine Umlagen	1.285,31	1.300,00	8.666,96	-7.367	
42	3	+ sonstige Transfererträge	0,00	0,00	0,00	0	
43	4	+ öffentlich-rechtliche Leistungsentgelte	0,00	0,00	0,00	0	
441-442, 446	5	+ privatrechtliche Leistungsentgelte	15.128,91	11.000,00	17.821,52	-6.822	
448	6	+ Kostenerstattungen und Kostenumlagen	1.866,10	0,00	0,00	0	
45	7	+ sonstige ordentliche Erträge	0,00	0,00	0,00	0	
471	8	+ aktivierte Eigenleistungen	0,00	0,00	0,00	0	
472	9	+/- Bestandsveränderungen	0,00	0,00	0,00	0	
	10	<b>= ordentliche Erträge</b>	<b>18.280,32</b>	<b>12.300,00</b>	<b>26.488,48</b>	<b>-14.188</b>	
50	11	Personalaufwendungen	157.482,59	151.467,67	151.986,83	-519	0
51	12	+ Versorgungsaufwendungen	0,00	0,00	0,00	0	0
52	13	+ Aufwendungen für Sach- und Dienstleistungen	24.248,40	43.960,00	43.960,00	0	0
57	14	+ bilanzielle Abschreibungen	36.657,25	35.000,00	34.510,46	490	0
53	15	+ Transferaufwendungen	75.000,00	13.292,30	0,00	13.292	0
54	16	+ sonstige ordentliche Aufwendungen	5.854,22	13.107,86	13.074,08	34	0
54291	17	davon Verfügungsmittel	0,00	0,00	0,00	0	0
	18	<b>= ordentliche Aufwendungen (= Zeilen 11 bis 16)</b>	<b>299.242,46</b>	<b>256.827,83</b>	<b>243.531,37</b>	<b>13.296</b>	<b>0</b>
	19	<b>= Ergebnis der laufenden Verwaltungstätigkeit (= Zeilen 10 / 18)</b>	<b>-280.962,14</b>	<b>-244.527,83</b>	<b>-217.042,89</b>	<b>-27.485</b>	
46	20	+ Finanzerträge	0,00	0,00	0,00	0	
55	21	- Zinsen und sonstige Finanzaufwendungen	0,00	0,00	0,00	0	0
	22	<b>= Finanzergebnis (= Zeilen 20 und 21)</b>	<b>0,00</b>	<b>0,00</b>	<b>0,00</b>	<b>0</b>	
	23	<b>= ordentliches Ergebnis (= Zeilen 19 und 22)</b>	<b>-280.962,14</b>	<b>-244.527,83</b>	<b>-217.042,89</b>	<b>-27.485</b>	
49	24	+ außerordentliche Erträge	0,00	0,00	0,00	0	
59	25	- außerordentliche Aufwendungen	0,00	4.485,57	4.485,57	0	0
	26	<b>= außerordentliches Ergebnis (= Zeilen 24 und 25)</b>	<b>0,00</b>	<b>-4.485,57</b>	<b>-4.485,57</b>	<b>0</b>	
	27	<b>= Ergebnis vor Berücksichtigung der internen Leistungsbeziehungen (= Zeilen 23 und 26)</b>	<b>-280.962,14</b>	<b>-249.013,40</b>	<b>-221.528,46</b>	<b>-27.485</b>	
48	28	+ Erträge aus internen Leistungsbeziehungen	0,00	0,00	0,00	0	
58	29	- Aufwendungen aus internen Leistungsbeziehungen	29.100,00	29.000,00	29.000,00	0	0
	30	<b>= Ergebnis (= Zeilen 27, 28, 29)</b>	<b>-310.062,14</b>	<b>-278.013,40</b>	<b>-250.528,46</b>	<b>-27.485</b>	

Gesamtproduktbereich	2	Schule- und Kultur
Produktbereich	26	Theater
Produkt	261000	Theater

Teilergebnisrechnung

Ertrags- und Aufwandsarten			Ergebnis 2015 in EUR	fortgeschriebener Ansatz 2016 in EUR	Ist-Ergebnis 2016 in EUR	Vergleich Ansatz/Ist (Spalte 5/ Spalte 6) in EUR	übertragene Ermächtigungen in EUR
1	2	3	4	5	6	7	8
40	1	Steuern und ähnliche Abgaben	0,00	0,00	0,00	0	
41	2	+ Zuwendungen und allgemeine Umlagen	0,00	0,00	0,00	0	
42	3	+ sonstige Transfererträge	0,00	0,00	0,00	0	
43	4	+ öffentlich-rechtliche Leistungsentgelte	0,00	0,00	0,00	0	
441-442, 446	5	+ privatrechtliche Leistungsentgelte	47.462,18	40.100,00	43.554,28	-3.454	
448	6	+ Kostenerstattungen und Kostenumlagen	422,94	0,00	0,00	0	
45	7	+ sonstige ordentliche Erträge	0,00	0,00	0,00	0	
471	8	+ aktivierte Eigenleistungen	0,00	0,00	0,00	0	
472	9	+/- Bestandsveränderungen	0,00	0,00	0,00	0	
	10	<b>= ordentliche Erträge</b>	<b>47.885,12</b>	<b>40.100,00</b>	<b>43.554,28</b>	<b>-3.454</b>	
50	11	Personalaufwendungen	28.337,53	29.200,00	28.128,35	1.072	0
51	12	+ Versorgungsaufwendungen	0,00	0,00	0,00	0	0
52	13	+ Aufwendungen für Sach- und Dienstleistungen	53.745,55	74.000,00	59.065,18	14.935	0
57	14	+ bilanzielle Abschreibungen	107,91	0,00	226,64	-227	0
53	15	+ Transferaufwendungen	250.905,03	247.286,54	247.286,54	0	0
54	16	+ sonstige ordentliche Aufwendungen	2.083,60	3.000,00	2.431,17	569	0
54291	17	davon Verfügungsmittel	0,00	0,00	0,00	0	0
	18	<b>= ordentliche Aufwendungen (= Zeilen 11 bis 16)</b>	<b>335.179,62</b>	<b>353.486,54</b>	<b>337.137,88</b>	<b>16.349</b>	<b>0</b>
	19	<b>= Ergebnis der laufenden Verwaltungstätigkeit (= Zeilen 10 / 18)</b>	<b>-287.294,50</b>	<b>-313.386,54</b>	<b>-293.583,60</b>	<b>-19.803</b>	
46	20	+ Finanzerträge	0,00	0,00	0,00	0	
55	21	- Zinsen und sonstige Finanzaufwendungen	0,00	0,00	0,00	0	0
	22	<b>= Finanzergebnis (= Zeilen 20 und 21)</b>	<b>0,00</b>	<b>0,00</b>	<b>0,00</b>	<b>0</b>	
	23	<b>= ordentliches Ergebnis (= Zeilen 19 und 22)</b>	<b>-287.294,50</b>	<b>-313.386,54</b>	<b>-293.583,60</b>	<b>-19.803</b>	
49	24	+ außerordentliche Erträge	0,00	0,00	0,00	0	
59	25	- außerordentliche Aufwendungen	0,00	0,00	0,00	0	0
	26	<b>= außerordentliches Ergebnis (= Zeilen 24 und 25)</b>	<b>0,00</b>	<b>0,00</b>	<b>0,00</b>	<b>0</b>	
	27	<b>= Ergebnis vor Berücksichtigung der internen Leistungsbeziehungen (= Zeilen 23 und 26)</b>	<b>-287.294,50</b>	<b>-313.386,54</b>	<b>-293.583,60</b>	<b>-19.803</b>	
48	28	+ Erträge aus internen Leistungsbeziehungen	0,00	0,00	0,00	0	
58	29	- Aufwendungen aus internen Leistungsbeziehungen	0,00	0,00	0,00	0	0
	30	<b>= Ergebnis (= Zeilen 27, 28, 29)</b>	<b>-287.294,50</b>	<b>-313.386,54</b>	<b>-293.583,60</b>	<b>-19.803</b>	



Gesamtproduktbereich	2	Schule- und Kultur
Produktbereich	26	Theater
Produkt	262000	Räume und Organisation alt

Teilergebnisrechnung

Ertrags- und Aufwandsarten			Ergebnis	fortgeschriebener Ansatz	Ist-Ergebnis	Vergleich Ansatz/Ist	übertragene
			2015	2016	2016	(Spalte 5./	Ermächtigungen
			in EUR	in EUR	in EUR	Spalte 6)	in EUR
1	2	3	4	5	6	7	8
40	1	Steuern und ähnliche Abgaben	0,00	0,00	0,00	0	
41	2	+ Zuwendungen und allgemeine Umlagen	0,00	0,00	0,00	0	
42	3	+ sonstige Transfererträge	0,00	0,00	0,00	0	
43	4	+ öffentlich-rechtliche Leistungsentgelte	0,00	0,00	0,00	0	
441-442, 446	5	+ privatrechtliche Leistungsentgelte	0,00	0,00	0,00	0	
448	6	+ Kostenerstattungen und Kostenumlagen	0,00	0,00	0,00	0	
45	7	+ sonstige ordentliche Erträge	0,00	0,00	0,00	0	
471	8	+ aktivierte Eigenleistungen	0,00	0,00	0,00	0	
472	9	+/- Bestandsveränderungen	0,00	0,00	0,00	0	
	10	= ordentliche Erträge	0,00	0,00	0,00	0	
50	11	Personalaufwendungen	0,00	0,00	0,00	0	0
51	12	+ Versorgungsaufwendungen	0,00	0,00	0,00	0	0
52	13	+ Aufwendungen für Sach- und Dienstleistungen	-1.199,44	54,34	54,34	0	0
57	14	+ bilanzielle Abschreibungen	0,00	2.700,00	0,00	2.700	0
53	15	+ Transferaufwendungen	0,00	0,00	0,00	0	0
54	16	+ sonstige ordentliche Aufwendungen	0,00	0,00	0,00	0	0
54291	17	davon Verfügungsmittel	0,00	0,00	0,00	0	0
	18	= ordentliche Aufwendungen (= Zeilen 11 bis 16)	-1.199,44	2.754,34	54,34	2.700	0
	19	= Ergebnis der laufenden Verwaltungstätigkeit (= Zeilen 10 / 18)	1.199,44	-2.754,34	-54,34	-2.700	
46	20	+ Finanzerträge	0,00	0,00	0,00	0	
55	21	- Zinsen und sonstige Finanzaufwendungen	0,00	0,00	0,00	0	0
	22	= Finanzergebnis (= Zeilen 20 und 21)	0,00	0,00	0,00	0	
	23	= ordentliches Ergebnis (= Zeilen 19 und 22)	1.199,44	-2.754,34	-54,34	-2.700	
49	24	+ außerordentliche Erträge	0,00	0,00	0,00	0	
59	25	- außerordentliche Aufwendungen	0,00	0,00	0,00	0	0
	26	= außerordentliches Ergebnis (= Zeilen 24 und 25)	0,00	0,00	0,00	0	
	27	= Ergebnis vor Berücksichtigung der internen Leistungsbeziehungen (= Zeilen 23 und 26)	1.199,44	-2.754,34	-54,34	-2.700	
48	28	+ Erträge aus internen Leistungsbeziehungen	0,00	0,00	0,00	0	
58	29	- Aufwendungen aus internen Leistungsbeziehungen	0,00	0,00	0,00	0	0
	30	= Ergebnis (= Zeilen 27, 28, 29)	1.199,44	-2.754,34	-54,34	-2.700	

Gesamtproduktbereich	2	Schule- und Kultur
Produktbereich	26	Theater
Produkt	262010	Musikpflege

Teilergebnisrechnung

Ertrags- und Aufwandsarten			Ergebnis 2015 in EUR	fortgeschriebener Ansatz 2016 in EUR	Ist-Ergebnis 2016 in EUR	Vergleich Ansatz/Ist (Spalte 5/ Spalte 6) in EUR	übertragene Ermächtigungen in EUR
1	2	3	4	5	6	7	8
40	1	Steuern und ähnliche Abgaben	0,00	0,00	0,00	0	
41	2	+ Zuwendungen und allgemeine Umlagen	0,00	0,00	0,00	0	
42	3	+ sonstige Transfererträge	0,00	0,00	0,00	0	
43	4	+ öffentlich-rechtliche Leistungsentgelte	0,00	0,00	0,00	0	
441-442, 446	5	+ privatrechtliche Leistungsentgelte	16.173,98	16.100,00	10.194,02	5.906	
448	6	+ Kostenerstattungen und Kostenumlagen	231,07	0,00	0,00	0	
45	7	+ sonstige ordentliche Erträge	0,00	0,00	0,00	0	
471	8	+ aktivierte Eigenleistungen	0,00	0,00	0,00	0	
472	9	+/- Bestandsveränderungen	0,00	0,00	0,00	0	
	10	<b>= ordentliche Erträge</b>	<b>16.405,05</b>	<b>16.100,00</b>	<b>10.194,02</b>	<b>5.906</b>	
50	11	Personalaufwendungen	15.455,54	16.800,00	15.343,91	1.456	0
51	12	+ Versorgungsaufwendungen	0,00	0,00	0,00	0	0
52	13	+ Aufwendungen für Sach- und Dienstleistungen	29.181,32	46.500,00	43.778,67	2.721	0
57	14	+ bilanzielle Abschreibungen	181,52	400,00	1.624,81	-1.225	0
53	15	+ Transferaufwendungen	37.957,38	50.000,00	44.403,02	5.597	0
54	16	+ sonstige ordentliche Aufwendungen	0,00	100,00	0,00	100	0
54291	17	davon Verfügungsmittel	0,00	0,00	0,00	0	0
	18	<b>= ordentliche Aufwendungen (= Zeilen 11 bis 16)</b>	<b>82.775,76</b>	<b>113.800,00</b>	<b>105.150,41</b>	<b>8.650</b>	<b>0</b>
	19	<b>= Ergebnis der laufenden Verwaltungstätigkeit (= Zeilen 10 / 18)</b>	<b>-66.370,71</b>	<b>-97.700,00</b>	<b>-94.956,39</b>	<b>-2.744</b>	
46	20	+ Finanzerträge	0,00	0,00	0,00	0	
55	21	- Zinsen und sonstige Finanzaufwendungen	0,00	0,00	0,00	0	0
	22	<b>= Finanzergebnis (= Zeilen 20 und 21)</b>	<b>0,00</b>	<b>0,00</b>	<b>0,00</b>	<b>0</b>	
	23	<b>= ordentliches Ergebnis (= Zeilen 19 und 22)</b>	<b>-66.370,71</b>	<b>-97.700,00</b>	<b>-94.956,39</b>	<b>-2.744</b>	
49	24	+ außerordentliche Erträge	0,00	0,00	0,00	0	
59	25	- außerordentliche Aufwendungen	0,00	0,00	0,00	0	0
	26	<b>= außerordentliches Ergebnis (= Zeilen 24 und 25)</b>	<b>0,00</b>	<b>0,00</b>	<b>0,00</b>	<b>0</b>	
	27	<b>= Ergebnis vor Berücksichtigung der internen Leistungsbeziehungen (= Zeilen 23 und 26)</b>	<b>-66.370,71</b>	<b>-97.700,00</b>	<b>-94.956,39</b>	<b>-2.744</b>	
48	28	+ Erträge aus internen Leistungsbeziehungen	0,00	0,00	0,00	0	
58	29	- Aufwendungen aus internen Leistungsbeziehungen	0,00	0,00	0,00	0	0
	30	<b>= Ergebnis (= Zeilen 27, 28, 29)</b>	<b>-66.370,71</b>	<b>-97.700,00</b>	<b>-94.956,39</b>	<b>-2.744</b>	

Gesamtproduktbereich	2	Schule- und Kultur
Produktbereich	26	Theater
Produkt	263000	Musikschulen

Teilergebnisrechnung

Ertrags- und Aufwandsarten			Ergebnis	fortgeschriebener	Ist-Ergebnis	Vergleich Ansatz/Ist	übertragene
			2015	Ansatz	2016	(Spalte 5./	Ermächtigungen
			in EUR	2016	in EUR	Spalte 6)	in EUR
1	2	3	4	5	6	7	8
40	1	Steuern und ähnliche Abgaben	0,00	0,00	0,00	0	
41	2	+ Zuwendungen und allgemeine Umlagen	361.983,10	218.000,00	222.189,69	-4.190	
42	3	+ sonstige Transfererträge	0,00	0,00	0,00	0	
43	4	+ öffentlich-rechtliche Leistungsentgelte	0,00	0,00	0,00	0	
441-442, 446	5	+ privatrechtliche Leistungsentgelte	692.542,76	765.200,00	666.437,06	98.763	
448	6	+ Kostenerstattungen und Kostenumlagen	24.111,27	100,00	0,00	100	
45	7	+ sonstige ordentliche Erträge	0,00	0,00	0,00	0	
471	8	+ aktivierte Eigenleistungen	0,00	0,00	0,00	0	
472	9	+/- Bestandsveränderungen	0,00	0,00	0,00	0	
	10	<b>= ordentliche Erträge</b>	<b>1.078.637,13</b>	<b>983.300,00</b>	<b>888.626,75</b>	<b>94.673</b>	
50	11	Personalaufwendungen	1.651.412,88	1.647.986,33	1.615.726,33	32.260	0
51	12	+ Versorgungsaufwendungen	0,00	0,00	0,00	0	0
52	13	+ Aufwendungen für Sach- und Dienstleistungen	148.270,61	216.058,90	164.731,94	51.327	0
57	14	+ bilanzielle Abschreibungen	5.391,26	4.400,00	4.295,24	105	0
53	15	+ Transferaufwendungen	0,00	0,00	0,00	0	0
54	16	+ sonstige ordentliche Aufwendungen	5.234,09	6.625,91	4.928,89	1.697	0
54291	17	davon Verfügungsmittel	0,00	0,00	0,00	0	0
	18	<b>= ordentliche Aufwendungen (= Zeilen 11 bis 16)</b>	<b>1.810.308,84</b>	<b>1.875.071,14</b>	<b>1.789.682,40</b>	<b>85.389</b>	<b>0</b>
	19	<b>= Ergebnis der laufenden Verwaltungstätigkeit (= Zeilen 10 / 18)</b>	<b>-731.671,71</b>	<b>-891.771,14</b>	<b>-901.055,65</b>	<b>9.285</b>	
46	20	+ Finanzerträge	0,00	0,00	0,00	0	
55	21	- Zinsen und sonstige Finanzaufwendungen	0,00	0,00	0,00	0	0
	22	<b>= Finanzergebnis (= Zeilen 20 und 21)</b>	<b>0,00</b>	<b>0,00</b>	<b>0,00</b>	<b>0</b>	
	23	<b>= ordentliches Ergebnis (= Zeilen 19 und 22)</b>	<b>-731.671,71</b>	<b>-891.771,14</b>	<b>-901.055,65</b>	<b>9.285</b>	
49	24	+ außerordentliche Erträge	872,00	0,00	0,00	0	
59	25	- außerordentliche Aufwendungen	0,00	0,00	0,00	0	0
	26	<b>= außerordentliches Ergebnis (= Zeilen 24 und 25)</b>	<b>872,00</b>	<b>0,00</b>	<b>0,00</b>	<b>0</b>	
	27	<b>= Ergebnis vor Berücksichtigung der internen Leistungsbeziehungen (= Zeilen 23 und 26)</b>	<b>-730.799,71</b>	<b>-891.771,14</b>	<b>-901.055,65</b>	<b>9.285</b>	
48	28	+ Erträge aus internen Leistungsbeziehungen	0,00	0,00	0,00	0	
58	29	- Aufwendungen aus internen Leistungsbeziehungen	0,00	0,00	0,00	0	0
	30	<b>= Ergebnis (= Zeilen 27, 28, 29)</b>	<b>-730.799,71</b>	<b>-891.771,14</b>	<b>-901.055,65</b>	<b>9.285</b>	

Gesamtproduktbereich	2	Schule- und Kultur
Produktbereich	27	Kultur und Wissenschaft
Produkt	271000	Volkshochschulen

Teilergebnisrechnung

Ertrags- und Aufwandsarten			Ergebnis 2015 in EUR	fortgeschriebener Ansatz 2016 in EUR	Ist-Ergebnis 2016 in EUR	Vergleich Ansatz/Ist (Spalte 5/ Spalte 6) in EUR	übertragene Ermächtigungen in EUR
1	2	3	4	5	6	7	8
40	1	Steuern und ähnliche Abgaben	0,00	0,00	0,00	0	
41	2	+ Zuwendungen und allgemeine Umlagen	3.206,20	3.200,00	3.206,21	-6	
42	3	+ sonstige Transfererträge	0,00	0,00	0,00	0	
43	4	+ öffentlich-rechtliche Leistungsentgelte	0,00	0,00	0,00	0	
441-442, 446	5	+ privatrechtliche Leistungsentgelte	0,00	0,00	0,00	0	
448	6	+ Kostenerstattungen und Kostenumlagen	0,00	0,00	0,00	0	
45	7	+ sonstige ordentliche Erträge	0,00	0,00	0,00	0	
471	8	+ aktivierte Eigenleistungen	0,00	0,00	0,00	0	
472	9	+/- Bestandsveränderungen	0,00	0,00	0,00	0	
	10	<b>= ordentliche Erträge</b>	<b>3.206,20</b>	<b>3.200,00</b>	<b>3.206,21</b>	<b>-6</b>	
50	11	Personalaufwendungen	0,00	0,00	0,00	0	0
51	12	+ Versorgungsaufwendungen	0,00	0,00	0,00	0	0
52	13	+ Aufwendungen für Sach- und Dienstleistungen	0,00	0,00	0,00	0	0
57	14	+ bilanzielle Abschreibungen	5.741,64	7.800,00	5.741,62	2.058	0
53	15	+ Transferaufwendungen	0,00	0,00	0,00	0	0
54	16	+ sonstige ordentliche Aufwendungen	0,00	0,00	0,00	0	0
54291	17	davon Verfügungsmittel	0,00	0,00	0,00	0	0
	18	<b>= ordentliche Aufwendungen (= Zeilen 11 bis 16)</b>	<b>5.741,64</b>	<b>7.800,00</b>	<b>5.741,62</b>	<b>2.058</b>	<b>0</b>
	19	<b>= Ergebnis der laufenden Verwaltungstätigkeit (= Zeilen 10 / 18)</b>	<b>-2.535,44</b>	<b>-4.600,00</b>	<b>-2.535,41</b>	<b>-2.065</b>	
46	20	+ Finanzerträge	0,00	0,00	0,00	0	
55	21	- Zinsen und sonstige Finanzaufwendungen	0,00	0,00	0,00	0	0
	22	<b>= Finanzergebnis (= Zeilen 20 und 21)</b>	<b>0,00</b>	<b>0,00</b>	<b>0,00</b>	<b>0</b>	
	23	<b>= ordentliches Ergebnis (= Zeilen 19 und 22)</b>	<b>-2.535,44</b>	<b>-4.600,00</b>	<b>-2.535,41</b>	<b>-2.065</b>	
49	24	+ außerordentliche Erträge	0,00	0,00	0,00	0	
59	25	- außerordentliche Aufwendungen	0,00	0,00	0,00	0	0
	26	<b>= außerordentliches Ergebnis (= Zeilen 24 und 25)</b>	<b>0,00</b>	<b>0,00</b>	<b>0,00</b>	<b>0</b>	
	27	<b>= Ergebnis vor Berücksichtigung der internen Leistungsbeziehungen (= Zeilen 23 und 26)</b>	<b>-2.535,44</b>	<b>-4.600,00</b>	<b>-2.535,41</b>	<b>-2.065</b>	
48	28	+ Erträge aus internen Leistungsbeziehungen	0,00	0,00	0,00	0	
58	29	- Aufwendungen aus internen Leistungsbeziehungen	0,00	0,00	0,00	0	0
	30	<b>= Ergebnis (= Zeilen 27, 28, 29)</b>	<b>-2.535,44</b>	<b>-4.600,00</b>	<b>-2.535,41</b>	<b>-2.065</b>	

Gesamtproduktbereich	2	Schule- und Kultur
Produktbereich	27	Kultur und Wissenschaft
Produkt	272000	Büchereien

Teilergebnisrechnung

Ertrags- und Aufwandsarten			Ergebnis 2015 in EUR	fortgeschriebener Ansatz 2016 in EUR	Ist-Ergebnis 2016 in EUR	Vergleich Ansatz/Ist (Spalte 5./ Spalte 6) in EUR	übertragene Ermächtigungen in EUR
1	2	3	4	5	6	7	8
40	1	Steuern und ähnliche Abgaben	0,00	0,00	0,00	0	
41	2	+ Zuwendungen und allgemeine Umlagen	4.446,08	4.400,00	4.446,05	-46	
42	3	+ sonstige Transfererträge	0,00	0,00	0,00	0	
43	4	+ öffentlich-rechtliche Leistungsentgelte	0,00	0,00	0,00	0	
441-442, 446	5	+ privatrechtliche Leistungsentgelte	0,00	0,00	0,00	0	
448	6	+ Kostenerstattungen und Kostenumlagen	0,00	0,00	0,00	0	
45	7	+ sonstige ordentliche Erträge	0,00	0,00	0,00	0	
471	8	+ aktivierte Eigenleistungen	0,00	0,00	0,00	0	
472	9	+/- Bestandsveränderungen	0,00	0,00	0,00	0	
	10	<b>= ordentliche Erträge</b>	<b>4.446,08</b>	<b>4.400,00</b>	<b>4.446,05</b>	<b>-46</b>	
50	11	Personalaufwendungen	0,00	0,00	0,00	0	0
51	12	+ Versorgungsaufwendungen	0,00	0,00	0,00	0	0
52	13	+ Aufwendungen für Sach- und Dienstleistungen	0,00	0,00	0,00	0	0
57	14	+ bilanzielle Abschreibungen	9.170,00	10.800,00	9.170,00	1.630	0
53	15	+ Transferaufwendungen	0,00	0,00	0,00	0	0
54	16	+ sonstige ordentliche Aufwendungen	0,00	0,00	0,00	0	0
54291	17	davon Verfügungsmittel	0,00	0,00	0,00	0	0
	18	<b>= ordentliche Aufwendungen (= Zeilen 11 bis 16)</b>	<b>9.170,00</b>	<b>10.800,00</b>	<b>9.170,00</b>	<b>1.630</b>	<b>0</b>
	19	<b>= Ergebnis der laufenden Verwaltungstätigkeit (= Zeilen 10 / 18)</b>	<b>-4.723,92</b>	<b>-6.400,00</b>	<b>-4.723,95</b>	<b>-1.676</b>	
46	20	+ Finanzerträge	0,00	0,00	0,00	0	
55	21	- Zinsen und sonstige Finanzaufwendungen	0,00	0,00	0,00	0	0
	22	<b>= Finanzergebnis (= Zeilen 20 und 21)</b>	<b>0,00</b>	<b>0,00</b>	<b>0,00</b>	<b>0</b>	
	23	<b>= ordentliches Ergebnis (= Zeilen 19 und 22)</b>	<b>-4.723,92</b>	<b>-6.400,00</b>	<b>-4.723,95</b>	<b>-1.676</b>	
49	24	+ außerordentliche Erträge	0,00	0,00	0,00	0	
59	25	- außerordentliche Aufwendungen	0,00	0,00	0,00	0	0
	26	<b>= außerordentliches Ergebnis (= Zeilen 24 und 25)</b>	<b>0,00</b>	<b>0,00</b>	<b>0,00</b>	<b>0</b>	
	27	<b>= Ergebnis vor Berücksichtigung der internen Leistungsbeziehungen (= Zeilen 23 und 26)</b>	<b>-4.723,92</b>	<b>-6.400,00</b>	<b>-4.723,95</b>	<b>-1.676</b>	
48	28	+ Erträge aus internen Leistungsbeziehungen	0,00	0,00	0,00	0	
58	29	- Aufwendungen aus internen Leistungsbeziehungen	0,00	0,00	0,00	0	0
	30	<b>= Ergebnis (= Zeilen 27, 28, 29)</b>	<b>-4.723,92</b>	<b>-6.400,00</b>	<b>-4.723,95</b>	<b>-1.676</b>	

Gesamtproduktbereich	2	Schule- und Kultur
Produktbereich	28	Kulturbüro
Produkt	281000	sonstige Kulturpflege (alt Kulturbüro)

## Teilergebnisrechnung

Ertrags- und Aufwandsarten			Ergebnis 2015 in EUR	fortgeschriebener Ansatz 2016 in EUR	Ist-Ergebnis 2016 in EUR	Vergleich Ansatz/Ist (Spalte 5/ Spalte 6) in EUR	übertragene Ermächtigungen in EUR
1	2	3	4	5	6	7	8
40	1	Steuern und ähnliche Abgaben	0,00	0,00	0,00	0	
41	2	+ Zuwendungen und allgemeine Umlagen	0,00	0,00	0,00	0	
42	3	+ sonstige Transfererträge	0,00	0,00	0,00	0	
43	4	+ öffentlich-rechtliche Leistungsentgelte	0,00	0,00	0,00	0	
441-442, 446	5	+ privatrechtliche Leistungsentgelte	339,12	100,00	3.388,17	-3.288	
448	6	+ Kostenerstattungen und Kostenumlagen	1.380,65	0,00	0,00	0	
45	7	+ sonstige ordentliche Erträge	0,00	0,00	0,00	0	
471	8	+ aktivierte Eigenleistungen	0,00	0,00	0,00	0	
472	9	+/- Bestandsveränderungen	0,00	0,00	0,00	0	
	10	<b>= ordentliche Erträge</b>	<b>1.719,77</b>	<b>100,00</b>	<b>3.388,17</b>	<b>-3.288</b>	
50	11	Personalaufwendungen	84.996,37	85.900,00	84.277,59	1.622	0
51	12	+ Versorgungsaufwendungen	0,00	0,00	0,00	0	0
52	13	+ Aufwendungen für Sach- und Dienstleistungen	31.533,26	57.224,53	27.443,37	29.781	0
57	14	+ bilanzielle Abschreibungen	4.963,84	5.500,00	3.494,45	2.006	0
53	15	+ Transferaufwendungen	13.656,35	94.130,68	94.130,68	0	0
54	16	+ sonstige ordentliche Aufwendungen	15.032,41	14.931,57	14.931,57	0	0
54291	17	davon Verfügungsmittel	0,00	0,00	0,00	0	0
	18	<b>= ordentliche Aufwendungen (= Zeilen 11 bis 16)</b>	<b>150.182,23</b>	<b>257.686,78</b>	<b>224.277,66</b>	<b>33.409</b>	<b>0</b>
	19	<b>= Ergebnis der laufenden Verwaltungstätigkeit (= Zeilen 10 / 18)</b>	<b>-148.462,46</b>	<b>-257.586,78</b>	<b>-220.889,49</b>	<b>-36.697</b>	
46	20	+ Finanzerträge	0,00	0,00	0,00	0	
55	21	- Zinsen und sonstige Finanzaufwendungen	0,00	0,00	0,00	0	0
	22	<b>= Finanzergebnis (= Zeilen 20 und 21)</b>	<b>0,00</b>	<b>0,00</b>	<b>0,00</b>	<b>0</b>	
	23	<b>= ordentliches Ergebnis (= Zeilen 19 und 22)</b>	<b>-148.462,46</b>	<b>-257.586,78</b>	<b>-220.889,49</b>	<b>-36.697</b>	
49	24	+ außerordentliche Erträge	0,00	0,00	0,00	0	
59	25	- außerordentliche Aufwendungen	0,00	0,00	0,00	0	0
	26	<b>= außerordentliches Ergebnis (= Zeilen 24 und 25)</b>	<b>0,00</b>	<b>0,00</b>	<b>0,00</b>	<b>0</b>	
	27	<b>= Ergebnis vor Berücksichtigung der internen Leistungsbeziehungen (= Zeilen 23 und 26)</b>	<b>-148.462,46</b>	<b>-257.586,78</b>	<b>-220.889,49</b>	<b>-36.697</b>	
48	28	+ Erträge aus internen Leistungsbeziehungen	0,00	0,00	0,00	0	
58	29	- Aufwendungen aus internen Leistungsbeziehungen	900,00	900,00	900,00	0	0
	30	<b>= Ergebnis (= Zeilen 27, 28, 29)</b>	<b>-149.362,46</b>	<b>-258.486,78</b>	<b>-221.789,49</b>	<b>-36.697</b>	

Gesamtproduktbereich	3	Soziales und Jugend
Produktbereich	31	Grundversorgung und Hilfen n. d. SGB XII
Produkt	311100	Sozialhilfe nach dem SGB XII

Teilergebnisrechnung

Ertrags- und Aufwandsarten			Ergebnis 2015 in EUR	fortgeschriebener Ansatz 2016 in EUR	Ist-Ergebnis 2016 in EUR	Vergleich Ansatz/Ist (Spalte 5./ Spalte 6) in EUR	übertragene Ermächtigungen in EUR
1	2	3	4	5	6	7	8
40	1	Steuern und ähnliche Abgaben	0,00	0,00	0,00	0	
41	2	+ Zuwendungen und allgemeine Umlagen	0,00	100,00	0,00	100	
42	3	+ sonstige Transfererträge	0,00	0,00	0,00	0	
43	4	+ öffentlich-rechtliche Leistungsentgelte	0,00	0,00	0,00	0	
441-442, 446	5	+ privatrechtliche Leistungsentgelte	0,00	0,00	0,00	0	
448	6	+ Kostenerstattungen und Kostenumlagen	7.094,96	100,00	1.155,20	-1.055	
45	7	+ sonstige ordentliche Erträge	0,00	0,00	0,00	0	
471	8	+ aktivierte Eigenleistungen	0,00	0,00	0,00	0	
472	9	+/- Bestandsveränderungen	0,00	0,00	0,00	0	
	10	<b>= ordentliche Erträge</b>	<b>7.094,96</b>	<b>200,00</b>	<b>1.155,20</b>	<b>-955</b>	
50	11	Personalaufwendungen	674.389,60	760.504,87	778.762,41	-18.258	0
51	12	+ Versorgungsaufwendungen	0,00	0,00	0,00	0	0
52	13	+ Aufwendungen für Sach- und Dienstleistungen	0,00	0,00	0,00	0	0
57	14	+ bilanzielle Abschreibungen	0,00	0,00	0,00	0	0
53	15	+ Transferaufwendungen	0,00	0,00	0,00	0	0
54	16	+ sonstige ordentliche Aufwendungen	0,00	0,00	0,00	0	0
54291	17	davon Verfügungsmittel	0,00	0,00	0,00	0	0
	18	<b>= ordentliche Aufwendungen (= Zeilen 11 bis 16)</b>	<b>674.389,60</b>	<b>760.504,87</b>	<b>778.762,41</b>	<b>-18.258</b>	<b>0</b>
	19	<b>= Ergebnis der laufenden Verwaltungstätigkeit (= Zeilen 10 / 18)</b>	<b>-667.294,64</b>	<b>-760.304,87</b>	<b>-777.607,21</b>	<b>17.302</b>	
46	20	+ Finanzerträge	0,00	0,00	0,00	0	
55	21	- Zinsen und sonstige Finanzaufwendungen	0,00	0,00	0,00	0	0
	22	<b>= Finanzergebnis (= Zeilen 20 und 21)</b>	<b>0,00</b>	<b>0,00</b>	<b>0,00</b>	<b>0</b>	
	23	<b>= ordentliches Ergebnis (= Zeilen 19 und 22)</b>	<b>-667.294,64</b>	<b>-760.304,87</b>	<b>-777.607,21</b>	<b>17.302</b>	
49	24	+ außerordentliche Erträge	0,00	0,00	0,00	0	
59	25	- außerordentliche Aufwendungen	0,00	0,00	0,00	0	0
	26	<b>= außerordentliches Ergebnis (= Zeilen 24 und 25)</b>	<b>0,00</b>	<b>0,00</b>	<b>0,00</b>	<b>0</b>	
	27	<b>= Ergebnis vor Berücksichtigung der internen Leistungsbeziehungen (= Zeilen 23 und 26)</b>	<b>-667.294,64</b>	<b>-760.304,87</b>	<b>-777.607,21</b>	<b>17.302</b>	
48	28	+ Erträge aus internen Leistungsbeziehungen	0,00	0,00	0,00	0	
58	29	- Aufwendungen aus internen Leistungsbeziehungen	0,00	0,00	0,00	0	0
	30	<b>= Ergebnis (= Zeilen 27, 28, 29)</b>	<b>-667.294,64</b>	<b>-760.304,87</b>	<b>-777.607,21</b>	<b>17.302</b>	

Gesamtproduktbereich	3	Soziales und Jugend
Produktbereich	31	Grundversorgung und Hilfen n. d. SGB XII
Produkt	311101	Hilfe z. Lebenunterhalt Kontingentflücht

Teilergebnisrechnung

Ertrags- und Aufwandsarten			Ergebnis 2015 in EUR	fortgeschriebener Ansatz 2016 in EUR	Ist-Ergebnis 2016 in EUR	Vergleich Ansatz/Ist (Spalte 5/ Spalte 6) in EUR	übertragene Ermächtigungen in EUR
1	2	3	4	5	6	7	8
40	1	Steuern und ähnliche Abgaben	0,00	0,00	0,00	0	
41	2	+ Zuwendungen und allgemeine Umlagen	0,00	0,00	0,00	0	
42	3	+ sonstige Transfererträge	0,00	0,00	0,00	0	
43	4	+ öffentlich-rechtliche Leistungsentgelte	0,00	0,00	0,00	0	
441-442, 446	5	+ privatrechtliche Leistungsentgelte	0,00	0,00	0,00	0	
448	6	+ Kostenerstattungen und Kostenumlagen	0,00	0,00	0,00	0	
45	7	+ sonstige ordentliche Erträge	0,00	0,00	0,00	0	
471	8	+ aktivierte Eigenleistungen	0,00	0,00	0,00	0	
472	9	+/- Bestandsveränderungen	0,00	0,00	0,00	0	
	10	<b>= ordentliche Erträge</b>	<b>0,00</b>	<b>0,00</b>	<b>0,00</b>	<b>0</b>	
50	11	Personalaufwendungen	0,00	0,00	0,00	0	0
51	12	+ Versorgungsaufwendungen	0,00	0,00	0,00	0	0
52	13	+ Aufwendungen für Sach- und Dienstleistungen	0,00	0,00	0,00	0	0
57	14	+ bilanzielle Abschreibungen	0,00	0,00	0,00	0	0
53	15	+ Transferaufwendungen	0,00	0,00	0,00	0	0
54	16	+ sonstige ordentliche Aufwendungen	0,00	0,00	0,00	0	0
54291	17	davon Verfügungsmittel	0,00	0,00	0,00	0	0
	18	<b>= ordentliche Aufwendungen (= Zeilen 11 bis 16)</b>	<b>0,00</b>	<b>0,00</b>	<b>0,00</b>	<b>0</b>	<b>0</b>
	19	<b>= Ergebnis der laufenden Verwaltungstätigkeit (= Zeilen 10 / 18)</b>	<b>0,00</b>	<b>0,00</b>	<b>0,00</b>	<b>0</b>	
46	20	+ Finanzerträge	0,00	0,00	0,00	0	
55	21	- Zinsen und sonstige Finanzaufwendungen	0,00	0,00	0,00	0	0
	22	<b>= Finanzergebnis (= Zeilen 20 und 21)</b>	<b>0,00</b>	<b>0,00</b>	<b>0,00</b>	<b>0</b>	
	23	<b>= ordentliches Ergebnis (= Zeilen 19 und 22)</b>	<b>0,00</b>	<b>0,00</b>	<b>0,00</b>	<b>0</b>	
49	24	+ außerordentliche Erträge	0,00	0,00	0,00	0	
59	25	- außerordentliche Aufwendungen	0,00	0,00	0,00	0	0
	26	<b>= außerordentliches Ergebnis (= Zeilen 24 und 25)</b>	<b>0,00</b>	<b>0,00</b>	<b>0,00</b>	<b>0</b>	
	27	<b>= Ergebnis vor Berücksichtigung der internen Leistungsbeziehungen (= Zeilen 23 und 26)</b>	<b>0,00</b>	<b>0,00</b>	<b>0,00</b>	<b>0</b>	
48	28	+ Erträge aus internen Leistungsbeziehungen	0,00	0,00	0,00	0	
58	29	- Aufwendungen aus internen Leistungsbeziehungen	0,00	0,00	0,00	0	0
	30	<b>= Ergebnis (= Zeilen 27, 28, 29)</b>	<b>0,00</b>	<b>0,00</b>	<b>0,00</b>	<b>0</b>	



Gesamtproduktbereich	3	Soziales und Jugend
Produktbereich	31	Grundversorgung und Hilfen n. d. SGB XII
Produkt	311110	Laufende Leistungen

Teilergebnisrechnung

Ertrags- und Aufwandsarten			Ergebnis	fortgeschriebener Ansatz	Ist-Ergebnis	Vergleich Ansatz/Ist	übertragene
			2015	2016	2016	(Spalte 5./	Ermächtigungen
			in EUR	in EUR	in EUR	Spalte 6)	in EUR
1	2	3	4	5	6	7	8
40	1	Steuern und ähnliche Abgaben	0,00	0,00	0,00	0	
41	2	+ Zuwendungen und allgemeine Umlagen	0,00	0,00	0,00	0	
42	3	+ sonstige Transfererträge	0,00	0,00	0,00	0	
43	4	+ öffentlich-rechtliche Leistungsentgelte	0,00	0,00	0,00	0	
441-442, 446	5	+ privatrechtliche Leistungsentgelte	0,00	0,00	0,00	0	
448	6	+ Kostenerstattungen und Kostenumlagen	0,00	0,00	0,00	0	
45	7	+ sonstige ordentliche Erträge	0,00	0,00	0,00	0	
471	8	+ aktivierte Eigenleistungen	0,00	0,00	0,00	0	
472	9	+/- Bestandsveränderungen	0,00	0,00	0,00	0	
	10	<b>= ordentliche Erträge</b>	<b>0,00</b>	<b>0,00</b>	<b>0,00</b>	<b>0</b>	
50	11	Personalaufwendungen	0,00	0,00	0,00	0	0
51	12	+ Versorgungsaufwendungen	0,00	0,00	0,00	0	0
52	13	+ Aufwendungen für Sach- und Dienstleistungen	0,00	0,00	0,00	0	0
57	14	+ bilanzielle Abschreibungen	0,00	0,00	0,00	0	0
53	15	+ Transferaufwendungen	0,00	0,00	0,00	0	0
54	16	+ sonstige ordentliche Aufwendungen	0,00	0,00	0,00	0	0
54291	17	davon Verfügungsmittel	0,00	0,00	0,00	0	0
	18	<b>= ordentliche Aufwendungen (= Zeilen 11 bis 16)</b>	<b>0,00</b>	<b>0,00</b>	<b>0,00</b>	<b>0</b>	<b>0</b>
	19	<b>= Ergebnis der laufenden Verwaltungstätigkeit (= Zeilen 10 / 18)</b>	<b>0,00</b>	<b>0,00</b>	<b>0,00</b>	<b>0</b>	
46	20	+ Finanzerträge	0,00	0,00	0,00	0	
55	21	- Zinsen und sonstige Finanzaufwendungen	0,00	0,00	0,00	0	0
	22	<b>= Finanzergebnis (= Zeilen 20 und 21)</b>	<b>0,00</b>	<b>0,00</b>	<b>0,00</b>	<b>0</b>	
	23	<b>= ordentliches Ergebnis (= Zeilen 19 und 22)</b>	<b>0,00</b>	<b>0,00</b>	<b>0,00</b>	<b>0</b>	
49	24	+ außerordentliche Erträge	0,00	0,00	0,00	0	
59	25	- außerordentliche Aufwendungen	0,00	0,00	0,00	0	0
	26	<b>= außerordentliches Ergebnis (= Zeilen 24 und 25)</b>	<b>0,00</b>	<b>0,00</b>	<b>0,00</b>	<b>0</b>	
	27	<b>= Ergebnis vor Berücksichtigung der internen Leistungsbeziehungen (= Zeilen 23 und 26)</b>	<b>0,00</b>	<b>0,00</b>	<b>0,00</b>	<b>0</b>	
48	28	+ Erträge aus internen Leistungsbeziehungen	0,00	0,00	0,00	0	
58	29	- Aufwendungen aus internen Leistungsbeziehungen	0,00	0,00	0,00	0	0
	30	<b>= Ergebnis (= Zeilen 27, 28, 29)</b>	<b>0,00</b>	<b>0,00</b>	<b>0,00</b>	<b>0</b>	

Gesamtproduktbereich	3	Soziales und Jugend
Produktbereich	31	Grundversorgung und Hilfen n. d. SGB XII
Produkt	311111	Laufende Leistungen Kontingentflüchtlinge

**Teilergebnisrechnung**

Ertrags- und Aufwandsarten			Ergebnis 2015 in EUR	fortgeschriebener Ansatz 2016 in EUR	Ist-Ergebnis 2016 in EUR	Vergleich Ansatz/Ist (Spalte 5/ Spalte 6) in EUR	übertragene Ermächtigungen in EUR
1	2	3	4	5	6	7	8
40	1	Steuern und ähnliche Abgaben	0,00	0,00	0,00	0	
41	2	+ Zuwendungen und allgemeine Umlagen	0,00	0,00	0,00	0	
42	3	+ sonstige Transfererträge	0,00	0,00	0,00	0	
43	4	+ öffentlich-rechtliche Leistungsentgelte	0,00	0,00	0,00	0	
441-442, 446	5	+ privatrechtliche Leistungsentgelte	0,00	0,00	0,00	0	
448	6	+ Kostenerstattungen und Kostenumlagen	0,00	0,00	0,00	0	
45	7	+ sonstige ordentliche Erträge	0,00	0,00	0,00	0	
471	8	+ aktivierte Eigenleistungen	0,00	0,00	0,00	0	
472	9	+/- Bestandsveränderungen	0,00	0,00	0,00	0	
	10	<b>= ordentliche Erträge</b>	<b>0,00</b>	<b>0,00</b>	<b>0,00</b>	<b>0</b>	
50	11	Personalaufwendungen	0,00	0,00	0,00	0	0
51	12	+ Versorgungsaufwendungen	0,00	0,00	0,00	0	0
52	13	+ Aufwendungen für Sach- und Dienstleistungen	0,00	0,00	0,00	0	0
57	14	+ bilanzielle Abschreibungen	0,00	0,00	0,00	0	0
53	15	+ Transferaufwendungen	0,00	0,00	0,00	0	0
54	16	+ sonstige ordentliche Aufwendungen	0,00	0,00	0,00	0	0
54291	17	davon Verfügungsmittel	0,00	0,00	0,00	0	0
	18	<b>= ordentliche Aufwendungen (= Zeilen 11 bis 16)</b>	<b>0,00</b>	<b>0,00</b>	<b>0,00</b>	<b>0</b>	<b>0</b>
	19	<b>= Ergebnis der laufenden Verwaltungstätigkeit (= Zeilen 10 / 18)</b>	<b>0,00</b>	<b>0,00</b>	<b>0,00</b>	<b>0</b>	
46	20	+ Finanzerträge	0,00	0,00	0,00	0	
55	21	- Zinsen und sonstige Finanzaufwendungen	0,00	0,00	0,00	0	0
	22	<b>= Finanzergebnis (= Zeilen 20 und 21)</b>	<b>0,00</b>	<b>0,00</b>	<b>0,00</b>	<b>0</b>	
	23	<b>= ordentliches Ergebnis (= Zeilen 19 und 22)</b>	<b>0,00</b>	<b>0,00</b>	<b>0,00</b>	<b>0</b>	
49	24	+ außerordentliche Erträge	0,00	0,00	0,00	0	
59	25	- außerordentliche Aufwendungen	0,00	0,00	0,00	0	0
	26	<b>= außerordentliches Ergebnis (= Zeilen 24 und 25)</b>	<b>0,00</b>	<b>0,00</b>	<b>0,00</b>	<b>0</b>	
	27	<b>= Ergebnis vor Berücksichtigung der internen Leistungsbeziehungen (= Zeilen 23 und 26)</b>	<b>0,00</b>	<b>0,00</b>	<b>0,00</b>	<b>0</b>	
48	28	+ Erträge aus internen Leistungsbeziehungen	0,00	0,00	0,00	0	
58	29	- Aufwendungen aus internen Leistungsbeziehungen	0,00	0,00	0,00	0	0
	30	<b>= Ergebnis (= Zeilen 27, 28, 29)</b>	<b>0,00</b>	<b>0,00</b>	<b>0,00</b>	<b>0</b>	

Gesamtproduktbereich	3	Soziales und Jugend
Produktbereich	31	Grundversorgung und Hilfen n. d. SGB XII
Produkt	311120	Einmalige Leistungen an Empfänger laufender Leistungen

Teilergebnisrechnung

Ertrags- und Aufwandsarten			Ergebnis	fortgeschriebener Ansatz	Ist-Ergebnis	Vergleich Ansatz/Ist	übertragene
			2015	2016	2016	(Spalte 5./	Ermächtigungen
			in EUR	in EUR	in EUR	Spalte 6)	in EUR
1	2	3	4	5	6	7	8
40	1	Steuern und ähnliche Abgaben	0,00	0,00	0,00	0	
41	2	+ Zuwendungen und allgemeine Umlagen	0,00	0,00	0,00	0	
42	3	+ sonstige Transfererträge	0,00	0,00	0,00	0	
43	4	+ öffentlich-rechtliche Leistungsentgelte	0,00	0,00	0,00	0	
441-442, 446	5	+ privatrechtliche Leistungsentgelte	0,00	0,00	0,00	0	
448	6	+ Kostenerstattungen und Kostenumlagen	0,00	0,00	0,00	0	
45	7	+ sonstige ordentliche Erträge	0,00	0,00	0,00	0	
471	8	+ aktivierte Eigenleistungen	0,00	0,00	0,00	0	
472	9	+/- Bestandsveränderungen	0,00	0,00	0,00	0	
	10	<b>= ordentliche Erträge</b>	<b>0,00</b>	<b>0,00</b>	<b>0,00</b>	<b>0</b>	
50	11	Personalaufwendungen	0,00	0,00	0,00	0	0
51	12	+ Versorgungsaufwendungen	0,00	0,00	0,00	0	0
52	13	+ Aufwendungen für Sach- und Dienstleistungen	0,00	0,00	0,00	0	0
57	14	+ bilanzielle Abschreibungen	0,00	0,00	0,00	0	0
53	15	+ Transferaufwendungen	0,00	0,00	0,00	0	0
54	16	+ sonstige ordentliche Aufwendungen	0,00	0,00	0,00	0	0
54291	17	davon Verfügungsmittel	0,00	0,00	0,00	0	0
	18	<b>= ordentliche Aufwendungen (= Zeilen 11 bis 16)</b>	<b>0,00</b>	<b>0,00</b>	<b>0,00</b>	<b>0</b>	<b>0</b>
	19	<b>= Ergebnis der laufenden Verwaltungstätigkeit (= Zeilen 10 / 18)</b>	<b>0,00</b>	<b>0,00</b>	<b>0,00</b>	<b>0</b>	
46	20	+ Finanzerträge	0,00	0,00	0,00	0	
55	21	- Zinsen und sonstige Finanzaufwendungen	0,00	0,00	0,00	0	0
	22	<b>= Finanzergebnis (= Zeilen 20 und 21)</b>	<b>0,00</b>	<b>0,00</b>	<b>0,00</b>	<b>0</b>	
	23	<b>= ordentliches Ergebnis (= Zeilen 19 und 22)</b>	<b>0,00</b>	<b>0,00</b>	<b>0,00</b>	<b>0</b>	
49	24	+ außerordentliche Erträge	0,00	0,00	0,00	0	
59	25	- außerordentliche Aufwendungen	0,00	0,00	0,00	0	0
	26	<b>= außerordentliches Ergebnis (= Zeilen 24 und 25)</b>	<b>0,00</b>	<b>0,00</b>	<b>0,00</b>	<b>0</b>	
	27	<b>= Ergebnis vor Berücksichtigung der internen Leistungsbeziehungen (= Zeilen 23 und 26)</b>	<b>0,00</b>	<b>0,00</b>	<b>0,00</b>	<b>0</b>	
48	28	+ Erträge aus internen Leistungsbeziehungen	0,00	0,00	0,00	0	
58	29	- Aufwendungen aus internen Leistungsbeziehungen	0,00	0,00	0,00	0	0
	30	<b>= Ergebnis (= Zeilen 27, 28, 29)</b>	<b>0,00</b>	<b>0,00</b>	<b>0,00</b>	<b>0</b>	

Gesamtproduktbereich	3	Soziales und Jugend
Produktbereich	31	Grundversorgung und Hilfen n. d. SGB XII
Produkt	311121	einmalige Leistungen an Empfänger laufender Leistungen Kontingentflüchtlinge

**Teilergebnisrechnung**

Ertrags- und Aufwandsarten			Ergebnis 2015 in EUR	fortgeschriebener Ansatz 2016 in EUR	Ist-Ergebnis 2016 in EUR	Vergleich Ansatz/Ist (Spalte 5/ Spalte 6) in EUR	übertragene Ermächtigungen in EUR
1	2	3	4	5	6	7	8
40	1	Steuern und ähnliche Abgaben	0,00	0,00	0,00	0	
41	2	+ Zuwendungen und allgemeine Umlagen	0,00	0,00	0,00	0	
42	3	+ sonstige Transfererträge	0,00	0,00	0,00	0	
43	4	+ öffentlich-rechtliche Leistungsentgelte	0,00	0,00	0,00	0	
441-442, 446	5	+ privatrechtliche Leistungsentgelte	0,00	0,00	0,00	0	
448	6	+ Kostenerstattungen und Kostenumlagen	0,00	0,00	0,00	0	
45	7	+ sonstige ordentliche Erträge	0,00	0,00	0,00	0	
471	8	+ aktivierte Eigenleistungen	0,00	0,00	0,00	0	
472	9	+/- Bestandsveränderungen	0,00	0,00	0,00	0	
	10	<b>= ordentliche Erträge</b>	<b>0,00</b>	<b>0,00</b>	<b>0,00</b>	<b>0</b>	
50	11	Personalaufwendungen	0,00	0,00	0,00	0	0
51	12	+ Versorgungsaufwendungen	0,00	0,00	0,00	0	0
52	13	+ Aufwendungen für Sach- und Dienstleistungen	0,00	0,00	0,00	0	0
57	14	+ bilanzielle Abschreibungen	0,00	0,00	0,00	0	0
53	15	+ Transferaufwendungen	0,00	0,00	0,00	0	0
54	16	+ sonstige ordentliche Aufwendungen	0,00	0,00	0,00	0	0
54291	17	davon Verfügungsmittel	0,00	0,00	0,00	0	0
	18	<b>= ordentliche Aufwendungen (= Zeilen 11 bis 16)</b>	<b>0,00</b>	<b>0,00</b>	<b>0,00</b>	<b>0</b>	<b>0</b>
	19	<b>= Ergebnis der laufenden Verwaltungstätigkeit (= Zeilen 10 / 18)</b>	<b>0,00</b>	<b>0,00</b>	<b>0,00</b>	<b>0</b>	
46	20	+ Finanzerträge	0,00	0,00	0,00	0	
55	21	- Zinsen und sonstige Finanzaufwendungen	0,00	0,00	0,00	0	0
	22	<b>= Finanzergebnis (= Zeilen 20 und 21)</b>	<b>0,00</b>	<b>0,00</b>	<b>0,00</b>	<b>0</b>	
	23	<b>= ordentliches Ergebnis (= Zeilen 19 und 22)</b>	<b>0,00</b>	<b>0,00</b>	<b>0,00</b>	<b>0</b>	
49	24	+ außerordentliche Erträge	0,00	0,00	0,00	0	
59	25	- außerordentliche Aufwendungen	0,00	0,00	0,00	0	0
	26	<b>= außerordentliches Ergebnis (= Zeilen 24 und 25)</b>	<b>0,00</b>	<b>0,00</b>	<b>0,00</b>	<b>0</b>	
	27	<b>= Ergebnis vor Berücksichtigung der internen Leistungsbeziehungen (= Zeilen 23 und 26)</b>	<b>0,00</b>	<b>0,00</b>	<b>0,00</b>	<b>0</b>	
48	28	+ Erträge aus internen Leistungsbeziehungen	0,00	0,00	0,00	0	
58	29	- Aufwendungen aus internen Leistungsbeziehungen	0,00	0,00	0,00	0	0
	30	<b>= Ergebnis (= Zeilen 27, 28, 29)</b>	<b>0,00</b>	<b>0,00</b>	<b>0,00</b>	<b>0</b>	

Gesamtproduktbereich	3	Soziales und Jugend
Produktbereich	31	Grundversorgung und Hilfen n. d. SGB XII
Produkt	311140	Endabrechnung v. Leistungen nach BSHG HzL

**Teilergebnisrechnung**

Ertrags- und Aufwandsarten			Ergebnis	fortgeschriebener Ansatz	Ist-Ergebnis	Vergleich Ansatz/Ist	übertragene
			2015	2016	2016	(Spalte 5./	Ermächtigungen
			in EUR	in EUR	in EUR	Spalte 6)	in EUR
1	2	3	4	5	6	7	8
40	1	Steuern und ähnliche Abgaben	0,00	0,00	0,00	0	
41	2	+ Zuwendungen und allgemeine Umlagen	0,00	0,00	0,00	0	
42	3	+ sonstige Transfererträge	0,00	0,00	0,00	0	
43	4	+ öffentlich-rechtliche Leistungsentgelte	0,00	0,00	0,00	0	
441-442, 446	5	+ privatrechtliche Leistungsentgelte	0,00	0,00	0,00	0	
448	6	+ Kostenerstattungen und Kostenumlagen	0,00	0,00	0,00	0	
45	7	+ sonstige ordentliche Erträge	0,00	0,00	0,00	0	
471	8	+ aktivierte Eigenleistungen	0,00	0,00	0,00	0	
472	9	+/- Bestandsveränderungen	0,00	0,00	0,00	0	
	10	<b>= ordentliche Erträge</b>	<b>0,00</b>	<b>0,00</b>	<b>0,00</b>	<b>0</b>	
50	11	Personalaufwendungen	0,00	0,00	0,00	0	0
51	12	+ Versorgungsaufwendungen	0,00	0,00	0,00	0	0
52	13	+ Aufwendungen für Sach- und Dienstleistungen	0,00	0,00	0,00	0	0
57	14	+ bilanzielle Abschreibungen	0,00	0,00	0,00	0	0
53	15	+ Transferaufwendungen	0,00	0,00	0,00	0	0
54	16	+ sonstige ordentliche Aufwendungen	0,00	0,00	0,00	0	0
54291	17	davon Verfügungsmittel	0,00	0,00	0,00	0	0
	18	<b>= ordentliche Aufwendungen (= Zeilen 11 bis 16)</b>	<b>0,00</b>	<b>0,00</b>	<b>0,00</b>	<b>0</b>	<b>0</b>
	19	<b>= Ergebnis der laufenden Verwaltungstätigkeit (= Zeilen 10 / 18)</b>	<b>0,00</b>	<b>0,00</b>	<b>0,00</b>	<b>0</b>	
46	20	+ Finanzerträge	0,00	0,00	0,00	0	
55	21	- Zinsen und sonstige Finanzaufwendungen	0,00	0,00	0,00	0	0
	22	<b>= Finanzergebnis (= Zeilen 20 und 21)</b>	<b>0,00</b>	<b>0,00</b>	<b>0,00</b>	<b>0</b>	
	23	<b>= ordentliches Ergebnis (= Zeilen 19 und 22)</b>	<b>0,00</b>	<b>0,00</b>	<b>0,00</b>	<b>0</b>	
49	24	+ außerordentliche Erträge	0,00	0,00	0,00	0	
59	25	- außerordentliche Aufwendungen	0,00	0,00	0,00	0	0
	26	<b>= außerordentliches Ergebnis (= Zeilen 24 und 25)</b>	<b>0,00</b>	<b>0,00</b>	<b>0,00</b>	<b>0</b>	
	27	<b>= Ergebnis vor Berücksichtigung der internen Leistungsbeziehungen (= Zeilen 23 und 26)</b>	<b>0,00</b>	<b>0,00</b>	<b>0,00</b>	<b>0</b>	
48	28	+ Erträge aus internen Leistungsbeziehungen	0,00	0,00	0,00	0	
58	29	- Aufwendungen aus internen Leistungsbeziehungen	0,00	0,00	0,00	0	0
	30	<b>= Ergebnis (= Zeilen 27, 28, 29)</b>	<b>0,00</b>	<b>0,00</b>	<b>0,00</b>	<b>0</b>	

Gesamtproduktbereich	3	Soziales und Jugend
Produktbereich	31	Grundversorgung und Hilfen n. d. SGB XII
Produkt	311150	Endabrechnung v. Leistungen nach BSHG Hib

Teilergebnisrechnung

Ertrags- und Aufwandsarten			Ergebnis 2015 in EUR	fortgeschriebener Ansatz 2016 in EUR	Ist-Ergebnis 2016 in EUR	Vergleich Ansatz/Ist (Spalte 5/ Spalte 6) in EUR	übertragene Ermächtigungen in EUR
1	2	3	4	5	6	7	8
40	1	Steuern und ähnliche Abgaben	0,00	0,00	0,00	0	
41	2	+ Zuwendungen und allgemeine Umlagen	0,00	0,00	0,00	0	
42	3	+ sonstige Transfererträge	0,00	0,00	0,00	0	
43	4	+ öffentlich-rechtliche Leistungsentgelte	0,00	0,00	0,00	0	
441-442, 446	5	+ privatrechtliche Leistungsentgelte	0,00	0,00	0,00	0	
448	6	+ Kostenerstattungen und Kostenumlagen	0,00	0,00	0,00	0	
45	7	+ sonstige ordentliche Erträge	0,00	0,00	0,00	0	
471	8	+ aktivierte Eigenleistungen	0,00	0,00	0,00	0	
472	9	+/- Bestandsveränderungen	0,00	0,00	0,00	0	
	10	<b>= ordentliche Erträge</b>	<b>0,00</b>	<b>0,00</b>	<b>0,00</b>	<b>0</b>	
50	11	Personalaufwendungen	0,00	0,00	0,00	0	0
51	12	+ Versorgungsaufwendungen	0,00	0,00	0,00	0	0
52	13	+ Aufwendungen für Sach- und Dienstleistungen	0,00	0,00	0,00	0	0
57	14	+ bilanzielle Abschreibungen	0,00	0,00	0,00	0	0
53	15	+ Transferaufwendungen	0,00	0,00	0,00	0	0
54	16	+ sonstige ordentliche Aufwendungen	0,00	0,00	0,00	0	0
54291	17	davon Verfügungsmittel	0,00	0,00	0,00	0	0
	18	<b>= ordentliche Aufwendungen (= Zeilen 11 bis 16)</b>	<b>0,00</b>	<b>0,00</b>	<b>0,00</b>	<b>0</b>	<b>0</b>
	19	<b>= Ergebnis der laufenden Verwaltungstätigkeit (= Zeilen 10 / 18)</b>	<b>0,00</b>	<b>0,00</b>	<b>0,00</b>	<b>0</b>	
46	20	+ Finanzerträge	0,00	0,00	0,00	0	
55	21	- Zinsen und sonstige Finanzaufwendungen	0,00	0,00	0,00	0	0
	22	<b>= Finanzergebnis (= Zeilen 20 und 21)</b>	<b>0,00</b>	<b>0,00</b>	<b>0,00</b>	<b>0</b>	
	23	<b>= ordentliches Ergebnis (= Zeilen 19 und 22)</b>	<b>0,00</b>	<b>0,00</b>	<b>0,00</b>	<b>0</b>	
49	24	+ außerordentliche Erträge	0,00	0,00	0,00	0	
59	25	- außerordentliche Aufwendungen	0,00	0,00	0,00	0	0
	26	<b>= außerordentliches Ergebnis (= Zeilen 24 und 25)</b>	<b>0,00</b>	<b>0,00</b>	<b>0,00</b>	<b>0</b>	
	27	<b>= Ergebnis vor Berücksichtigung der internen Leistungsbeziehungen (= Zeilen 23 und 26)</b>	<b>0,00</b>	<b>0,00</b>	<b>0,00</b>	<b>0</b>	
48	28	+ Erträge aus internen Leistungsbeziehungen	0,00	0,00	0,00	0	
58	29	- Aufwendungen aus internen Leistungsbeziehungen	0,00	0,00	0,00	0	0
	30	<b>= Ergebnis (= Zeilen 27, 28, 29)</b>	<b>0,00</b>	<b>0,00</b>	<b>0,00</b>	<b>0</b>	

Gesamtproduktbereich	3	Soziales und Jugend
Produktbereich	31	Grundversorgung und Hilfen n. d. SGB XII
Produkt	311200	Hilfe zur Pflege

Teilergebnisrechnung

Ertrags- und Aufwandsarten			Ergebnis	fortgeschriebener Ansatz	Ist-Ergebnis	Vergleich Ansatz/Ist	übertragene
			2015	2016	2016	(Spalte 5./	Ermächtigungen
			in EUR	in EUR	in EUR	Spalte 6)	in EUR
1	2	3	4	5	6	7	8
40	1	Steuern und ähnliche Abgaben	0,00	0,00	0,00	0	
41	2	+ Zuwendungen und allgemeine Umlagen	0,00	0,00	0,00	0	
42	3	+ sonstige Transfererträge	0,00	0,00	0,00	0	
43	4	+ öffentlich-rechtliche Leistungsentgelte	0,00	0,00	0,00	0	
441-442, 446	5	+ privatrechtliche Leistungsentgelte	0,00	0,00	0,00	0	
448	6	+ Kostenerstattungen und Kostenumlagen	0,00	0,00	0,00	0	
45	7	+ sonstige ordentliche Erträge	0,00	0,00	0,00	0	
471	8	+ aktivierte Eigenleistungen	0,00	0,00	0,00	0	
472	9	+/- Bestandsveränderungen	0,00	0,00	0,00	0	
	10	<b>= ordentliche Erträge</b>	<b>0,00</b>	<b>0,00</b>	<b>0,00</b>	<b>0</b>	
50	11	Personalaufwendungen	0,00	0,00	0,00	0	0
51	12	+ Versorgungsaufwendungen	0,00	0,00	0,00	0	0
52	13	+ Aufwendungen für Sach- und Dienstleistungen	0,00	0,00	0,00	0	0
57	14	+ bilanzielle Abschreibungen	0,00	0,00	0,00	0	0
53	15	+ Transferaufwendungen	0,00	0,00	0,00	0	0
54	16	+ sonstige ordentliche Aufwendungen	0,00	0,00	0,00	0	0
54291	17	davon Verfügungsmittel	0,00	0,00	0,00	0	0
	18	<b>= ordentliche Aufwendungen (= Zeilen 11 bis 16)</b>	<b>0,00</b>	<b>0,00</b>	<b>0,00</b>	<b>0</b>	<b>0</b>
	19	<b>= Ergebnis der laufenden Verwaltungstätigkeit (= Zeilen 10 / 18)</b>	<b>0,00</b>	<b>0,00</b>	<b>0,00</b>	<b>0</b>	
46	20	+ Finanzerträge	0,00	0,00	0,00	0	
55	21	- Zinsen und sonstige Finanzaufwendungen	0,00	0,00	0,00	0	0
	22	<b>= Finanzergebnis (= Zeilen 20 und 21)</b>	<b>0,00</b>	<b>0,00</b>	<b>0,00</b>	<b>0</b>	
	23	<b>= ordentliches Ergebnis (= Zeilen 19 und 22)</b>	<b>0,00</b>	<b>0,00</b>	<b>0,00</b>	<b>0</b>	
49	24	+ außerordentliche Erträge	0,00	0,00	0,00	0	
59	25	- außerordentliche Aufwendungen	0,00	0,00	0,00	0	0
	26	<b>= außerordentliches Ergebnis (= Zeilen 24 und 25)</b>	<b>0,00</b>	<b>0,00</b>	<b>0,00</b>	<b>0</b>	
	27	<b>= Ergebnis vor Berücksichtigung der internen Leistungsbeziehungen (= Zeilen 23 und 26)</b>	<b>0,00</b>	<b>0,00</b>	<b>0,00</b>	<b>0</b>	
48	28	+ Erträge aus internen Leistungsbeziehungen	0,00	0,00	0,00	0	
58	29	- Aufwendungen aus internen Leistungsbeziehungen	0,00	0,00	0,00	0	0
	30	<b>= Ergebnis (= Zeilen 27, 28, 29)</b>	<b>0,00</b>	<b>0,00</b>	<b>0,00</b>	<b>0</b>	

Gesamtproduktbereich	3	Soziales und Jugend
Produktbereich	31	Grundversorgung und Hilfen n. d. SGB XII
Produkt	311210	Pflegegeld bei erheblicher Pflegebedürftigkeit

Teilergebnisrechnung

Ertrags- und Aufwandsarten			Ergebnis 2015 in EUR	fortgeschriebener Ansatz 2016 in EUR	Ist-Ergebnis 2016 in EUR	Vergleich Ansatz/Ist (Spalte 5/ Spalte 6) in EUR	übertragene Ermächtigungen in EUR
1	2	3	4	5	6	7	8
40	1	Steuern und ähnliche Abgaben	0,00	0,00	0,00	0	
41	2	+ Zuwendungen und allgemeine Umlagen	0,00	0,00	0,00	0	
42	3	+ sonstige Transfererträge	0,00	0,00	0,00	0	
43	4	+ öffentlich-rechtliche Leistungsentgelte	0,00	0,00	0,00	0	
441-442, 446	5	+ privatrechtliche Leistungsentgelte	0,00	0,00	0,00	0	
448	6	+ Kostenerstattungen und Kostenumlagen	0,00	0,00	0,00	0	
45	7	+ sonstige ordentliche Erträge	0,00	0,00	0,00	0	
471	8	+ aktivierte Eigenleistungen	0,00	0,00	0,00	0	
472	9	+/- Bestandsveränderungen	0,00	0,00	0,00	0	
	10	<b>= ordentliche Erträge</b>	<b>0,00</b>	<b>0,00</b>	<b>0,00</b>	<b>0</b>	
50	11	Personalaufwendungen	0,00	0,00	0,00	0	0
51	12	+ Versorgungsaufwendungen	0,00	0,00	0,00	0	0
52	13	+ Aufwendungen für Sach- und Dienstleistungen	0,00	0,00	0,00	0	0
57	14	+ bilanzielle Abschreibungen	0,00	0,00	0,00	0	0
53	15	+ Transferaufwendungen	0,00	0,00	0,00	0	0
54	16	+ sonstige ordentliche Aufwendungen	0,00	0,00	0,00	0	0
54291	17	davon Verfügungsmittel	0,00	0,00	0,00	0	0
	18	<b>= ordentliche Aufwendungen (= Zeilen 11 bis 16)</b>	<b>0,00</b>	<b>0,00</b>	<b>0,00</b>	<b>0</b>	<b>0</b>
	19	<b>= Ergebnis der laufenden Verwaltungstätigkeit (= Zeilen 10 / 18)</b>	<b>0,00</b>	<b>0,00</b>	<b>0,00</b>	<b>0</b>	
46	20	+ Finanzerträge	0,00	0,00	0,00	0	
55	21	- Zinsen und sonstige Finanzaufwendungen	0,00	0,00	0,00	0	0
	22	<b>= Finanzergebnis (= Zeilen 20 und 21)</b>	<b>0,00</b>	<b>0,00</b>	<b>0,00</b>	<b>0</b>	
	23	<b>= ordentliches Ergebnis (= Zeilen 19 und 22)</b>	<b>0,00</b>	<b>0,00</b>	<b>0,00</b>	<b>0</b>	
49	24	+ außerordentliche Erträge	0,00	0,00	0,00	0	
59	25	- außerordentliche Aufwendungen	0,00	0,00	0,00	0	0
	26	<b>= außerordentliches Ergebnis (= Zeilen 24 und 25)</b>	<b>0,00</b>	<b>0,00</b>	<b>0,00</b>	<b>0</b>	
	27	<b>= Ergebnis vor Berücksichtigung der internen Leistungsbeziehungen (= Zeilen 23 und 26)</b>	<b>0,00</b>	<b>0,00</b>	<b>0,00</b>	<b>0</b>	
48	28	+ Erträge aus internen Leistungsbeziehungen	0,00	0,00	0,00	0	
58	29	- Aufwendungen aus internen Leistungsbeziehungen	0,00	0,00	0,00	0	0
	30	<b>= Ergebnis (= Zeilen 27, 28, 29)</b>	<b>0,00</b>	<b>0,00</b>	<b>0,00</b>	<b>0</b>	



Gesamtproduktbereich	3	Soziales und Jugend
Produktbereich	31	Grundversorgung und Hilfen n. d. SGB XII
Produkt	311220	Pflegegeld bei schwerer Pflegebedürftigkeit

Teilergebnisrechnung

Ertrags- und Aufwandsarten			Ergebnis	fortgeschriebener Ansatz	Ist-Ergebnis	Vergleich Ansatz/Ist	übertragene Ermächtigungen
			2015	2016	2016	(Spalte 5./ Spalte 6)	
1	2	3	in EUR	in EUR	in EUR	in EUR	in EUR
1	2	3	4	5	6	7	8
40	1	Steuern und ähnliche Abgaben	0,00	0,00	0,00	0	
41	2	+ Zuwendungen und allgemeine Umlagen	0,00	0,00	0,00	0	
42	3	+ sonstige Transfererträge	0,00	0,00	0,00	0	
43	4	+ öffentlich-rechtliche Leistungsentgelte	0,00	0,00	0,00	0	
441-442, 446	5	+ privatrechtliche Leistungsentgelte	0,00	0,00	0,00	0	
448	6	+ Kostenerstattungen und Kostenumlagen	0,00	0,00	0,00	0	
45	7	+ sonstige ordentliche Erträge	0,00	0,00	0,00	0	
471	8	+ aktivierte Eigenleistungen	0,00	0,00	0,00	0	
472	9	+/- Bestandsveränderungen	0,00	0,00	0,00	0	
	10	<b>= ordentliche Erträge</b>	<b>0,00</b>	<b>0,00</b>	<b>0,00</b>	<b>0</b>	
50	11	Personalaufwendungen	0,00	0,00	0,00	0	0
51	12	+ Versorgungsaufwendungen	0,00	0,00	0,00	0	0
52	13	+ Aufwendungen für Sach- und Dienstleistungen	0,00	0,00	0,00	0	0
57	14	+ bilanzielle Abschreibungen	0,00	0,00	0,00	0	0
53	15	+ Transferaufwendungen	0,00	0,00	0,00	0	0
54	16	+ sonstige ordentliche Aufwendungen	0,00	0,00	0,00	0	0
54291	17	davon Verfügungsmittel	0,00	0,00	0,00	0	0
	18	<b>= ordentliche Aufwendungen (= Zeilen 11 bis 16)</b>	<b>0,00</b>	<b>0,00</b>	<b>0,00</b>	<b>0</b>	<b>0</b>
	19	<b>= Ergebnis der laufenden Verwaltungstätigkeit (= Zeilen 10 / 18)</b>	<b>0,00</b>	<b>0,00</b>	<b>0,00</b>	<b>0</b>	
46	20	+ Finanzerträge	0,00	0,00	0,00	0	
55	21	- Zinsen und sonstige Finanzaufwendungen	0,00	0,00	0,00	0	0
	22	<b>= Finanzergebnis (= Zeilen 20 und 21)</b>	<b>0,00</b>	<b>0,00</b>	<b>0,00</b>	<b>0</b>	
	23	<b>= ordentliches Ergebnis (= Zeilen 19 und 22)</b>	<b>0,00</b>	<b>0,00</b>	<b>0,00</b>	<b>0</b>	
49	24	+ außerordentliche Erträge	0,00	0,00	0,00	0	
59	25	- außerordentliche Aufwendungen	0,00	0,00	0,00	0	0
	26	<b>= außerordentliches Ergebnis (= Zeilen 24 und 25)</b>	<b>0,00</b>	<b>0,00</b>	<b>0,00</b>	<b>0</b>	
	27	<b>= Ergebnis vor Berücksichtigung der internen Leistungsbeziehungen (= Zeilen 23 und 26)</b>	<b>0,00</b>	<b>0,00</b>	<b>0,00</b>	<b>0</b>	
48	28	+ Erträge aus internen Leistungsbeziehungen	0,00	0,00	0,00	0	
58	29	- Aufwendungen aus internen Leistungsbeziehungen	0,00	0,00	0,00	0	0
	30	<b>= Ergebnis (= Zeilen 27, 28, 29)</b>	<b>0,00</b>	<b>0,00</b>	<b>0,00</b>	<b>0</b>	

Gesamtproduktbereich	3	Soziales und Jugend
Produktbereich	31	Grundversorgung und Hilfen n. d. SGB XII
Produkt	311230	Pflegegeld bei schwerster Pflegebedürftigkeit

Teilergebnisrechnung

Ertrags- und Aufwandsarten			Ergebnis 2015 in EUR	fortgeschriebener Ansatz 2016 in EUR	Ist-Ergebnis 2016 in EUR	Vergleich Ansatz/Ist (Spalte 5/ Spalte 6) in EUR	übertragene Ermächtigungen in EUR
1	2	3	4	5	6	7	8
40	1	Steuern und ähnliche Abgaben	0,00	0,00	0,00	0	
41	2	+ Zuwendungen und allgemeine Umlagen	0,00	0,00	0,00	0	
42	3	+ sonstige Transfererträge	0,00	0,00	0,00	0	
43	4	+ öffentlich-rechtliche Leistungsentgelte	0,00	0,00	0,00	0	
441-442, 446	5	+ privatrechtliche Leistungsentgelte	0,00	0,00	0,00	0	
448	6	+ Kostenerstattungen und Kostenumlagen	0,00	0,00	0,00	0	
45	7	+ sonstige ordentliche Erträge	0,00	0,00	0,00	0	
471	8	+ aktivierte Eigenleistungen	0,00	0,00	0,00	0	
472	9	+/- Bestandsveränderungen	0,00	0,00	0,00	0	
	10	<b>= ordentliche Erträge</b>	<b>0,00</b>	<b>0,00</b>	<b>0,00</b>	<b>0</b>	
50	11	Personalaufwendungen	0,00	0,00	0,00	0	0
51	12	+ Versorgungsaufwendungen	0,00	0,00	0,00	0	0
52	13	+ Aufwendungen für Sach- und Dienstleistungen	0,00	0,00	0,00	0	0
57	14	+ bilanzielle Abschreibungen	0,00	0,00	0,00	0	0
53	15	+ Transferaufwendungen	0,00	0,00	0,00	0	0
54	16	+ sonstige ordentliche Aufwendungen	0,00	0,00	0,00	0	0
54291	17	davon Verfügungsmittel	0,00	0,00	0,00	0	0
	18	<b>= ordentliche Aufwendungen (= Zeilen 11 bis 16)</b>	<b>0,00</b>	<b>0,00</b>	<b>0,00</b>	<b>0</b>	<b>0</b>
	19	<b>= Ergebnis der laufenden Verwaltungstätigkeit (= Zeilen 10 / 18)</b>	<b>0,00</b>	<b>0,00</b>	<b>0,00</b>	<b>0</b>	
46	20	+ Finanzerträge	0,00	0,00	0,00	0	
55	21	- Zinsen und sonstige Finanzaufwendungen	0,00	0,00	0,00	0	0
	22	<b>= Finanzergebnis (= Zeilen 20 und 21)</b>	<b>0,00</b>	<b>0,00</b>	<b>0,00</b>	<b>0</b>	
	23	<b>= ordentliches Ergebnis (= Zeilen 19 und 22)</b>	<b>0,00</b>	<b>0,00</b>	<b>0,00</b>	<b>0</b>	
49	24	+ außerordentliche Erträge	0,00	0,00	0,00	0	
59	25	- außerordentliche Aufwendungen	0,00	0,00	0,00	0	0
	26	<b>= außerordentliches Ergebnis (= Zeilen 24 und 25)</b>	<b>0,00</b>	<b>0,00</b>	<b>0,00</b>	<b>0</b>	
	27	<b>= Ergebnis vor Berücksichtigung der internen Leistungsbeziehungen (= Zeilen 23 und 26)</b>	<b>0,00</b>	<b>0,00</b>	<b>0,00</b>	<b>0</b>	
48	28	+ Erträge aus internen Leistungsbeziehungen	0,00	0,00	0,00	0	
58	29	- Aufwendungen aus internen Leistungsbeziehungen	0,00	0,00	0,00	0	0
	30	<b>= Ergebnis (= Zeilen 27, 28, 29)</b>	<b>0,00</b>	<b>0,00</b>	<b>0,00</b>	<b>0</b>	

Gesamtproduktbereich	3	Soziales und Jugend
Produktbereich	31	Grundversorgung und Hilfen n. d. SGB XII
Produkt	311241	angemessene Aufwendungen für die Pflegeperson

Teilergebnisrechnung

Ertrags- und Aufwandsarten			Ergebnis	fortgeschriebener Ansatz	Ist-Ergebnis	Vergleich Ansatz/Ist	übertragene Ermächtigungen
			2015	2016	2016	(Spalte 5./ Spalte 6)	
1	2	3	in EUR	in EUR	in EUR	in EUR	in EUR
4	5	6	7	8			
40	1	Steuern und ähnliche Abgaben	0,00	0,00	0,00	0	
41	2	+ Zuwendungen und allgemeine Umlagen	0,00	0,00	0,00	0	
42	3	+ sonstige Transfererträge	0,00	0,00	0,00	0	
43	4	+ öffentlich-rechtliche Leistungsentgelte	0,00	0,00	0,00	0	
441-442, 446	5	+ privatrechtliche Leistungsentgelte	0,00	0,00	0,00	0	
448	6	+ Kostenerstattungen und Kostenumlagen	0,00	0,00	0,00	0	
45	7	+ sonstige ordentliche Erträge	0,00	0,00	0,00	0	
471	8	+ aktivierte Eigenleistungen	0,00	0,00	0,00	0	
472	9	+/- Bestandsveränderungen	0,00	0,00	0,00	0	
	10	<b>= ordentliche Erträge</b>	<b>0,00</b>	<b>0,00</b>	<b>0,00</b>	<b>0</b>	
50	11	Personalaufwendungen	0,00	0,00	0,00	0	0
51	12	+ Versorgungsaufwendungen	0,00	0,00	0,00	0	0
52	13	+ Aufwendungen für Sach- und Dienstleistungen	0,00	0,00	0,00	0	0
57	14	+ bilanzielle Abschreibungen	0,00	0,00	0,00	0	0
53	15	+ Transferaufwendungen	0,00	0,00	0,00	0	0
54	16	+ sonstige ordentliche Aufwendungen	0,00	0,00	0,00	0	0
54291	17	davon Verfügungsmittel	0,00	0,00	0,00	0	0
	18	<b>= ordentliche Aufwendungen (= Zeilen 11 bis 16)</b>	<b>0,00</b>	<b>0,00</b>	<b>0,00</b>	<b>0</b>	<b>0</b>
	19	<b>= Ergebnis der laufenden Verwaltungstätigkeit (= Zeilen 10 / 18)</b>	<b>0,00</b>	<b>0,00</b>	<b>0,00</b>	<b>0</b>	
46	20	+ Finanzerträge	0,00	0,00	0,00	0	
55	21	- Zinsen und sonstige Finanzaufwendungen	0,00	0,00	0,00	0	0
	22	<b>= Finanzergebnis (= Zeilen 20 und 21)</b>	<b>0,00</b>	<b>0,00</b>	<b>0,00</b>	<b>0</b>	
	23	<b>= ordentliches Ergebnis (= Zeilen 19 und 22)</b>	<b>0,00</b>	<b>0,00</b>	<b>0,00</b>	<b>0</b>	
49	24	+ außerordentliche Erträge	0,00	0,00	0,00	0	
59	25	- außerordentliche Aufwendungen	0,00	0,00	0,00	0	0
	26	<b>= außerordentliches Ergebnis (= Zeilen 24 und 25)</b>	<b>0,00</b>	<b>0,00</b>	<b>0,00</b>	<b>0</b>	
	27	<b>= Ergebnis vor Berücksichtigung der internen Leistungsbeziehungen (= Zeilen 23 und 26)</b>	<b>0,00</b>	<b>0,00</b>	<b>0,00</b>	<b>0</b>	
48	28	+ Erträge aus internen Leistungsbeziehungen	0,00	0,00	0,00	0	
58	29	- Aufwendungen aus internen Leistungsbeziehungen	0,00	0,00	0,00	0	0
	30	<b>= Ergebnis (= Zeilen 27, 28, 29)</b>	<b>0,00</b>	<b>0,00</b>	<b>0,00</b>	<b>0</b>	

Gesamtproduktbereich	3	Soziales und Jugend
Produktbereich	31	Grundversorgung und Hilfen n. d. SGB XII
Produkt	311242	angemessene Beihilfen

Teilergebnisrechnung

Ertrags- und Aufwandsarten			Ergebnis 2015 in EUR	fortgeschriebener Ansatz 2016 in EUR	Ist-Ergebnis 2016 in EUR	Vergleich Ansatz/Ist (Spalte 5/ Spalte 6) in EUR	übertragene Ermächtigungen in EUR
1	2	3	4	5	6	7	8
40	1	Steuern und ähnliche Abgaben	0,00	0,00	0,00	0	
41	2	+ Zuwendungen und allgemeine Umlagen	0,00	0,00	0,00	0	
42	3	+ sonstige Transfererträge	0,00	0,00	0,00	0	
43	4	+ öffentlich-rechtliche Leistungsentgelte	0,00	0,00	0,00	0	
441-442, 446	5	+ privatrechtliche Leistungsentgelte	0,00	0,00	0,00	0	
448	6	+ Kostenerstattungen und Kostenumlagen	0,00	0,00	0,00	0	
45	7	+ sonstige ordentliche Erträge	0,00	0,00	0,00	0	
471	8	+ aktivierte Eigenleistungen	0,00	0,00	0,00	0	
472	9	+/- Bestandsveränderungen	0,00	0,00	0,00	0	
	10	<b>= ordentliche Erträge</b>	<b>0,00</b>	<b>0,00</b>	<b>0,00</b>	<b>0</b>	
50	11	Personalaufwendungen	0,00	0,00	0,00	0	0
51	12	+ Versorgungsaufwendungen	0,00	0,00	0,00	0	0
52	13	+ Aufwendungen für Sach- und Dienstleistungen	0,00	0,00	0,00	0	0
57	14	+ bilanzielle Abschreibungen	0,00	0,00	0,00	0	0
53	15	+ Transferaufwendungen	0,00	0,00	0,00	0	0
54	16	+ sonstige ordentliche Aufwendungen	0,00	0,00	0,00	0	0
54291	17	davon Verfügungsmittel	0,00	0,00	0,00	0	0
	18	<b>= ordentliche Aufwendungen (= Zeilen 11 bis 16)</b>	<b>0,00</b>	<b>0,00</b>	<b>0,00</b>	<b>0</b>	<b>0</b>
	19	<b>= Ergebnis der laufenden Verwaltungstätigkeit (= Zeilen 10 / 18)</b>	<b>0,00</b>	<b>0,00</b>	<b>0,00</b>	<b>0</b>	
46	20	+ Finanzerträge	0,00	0,00	0,00	0	
55	21	- Zinsen und sonstige Finanzaufwendungen	0,00	0,00	0,00	0	0
	22	<b>= Finanzergebnis (= Zeilen 20 und 21)</b>	<b>0,00</b>	<b>0,00</b>	<b>0,00</b>	<b>0</b>	
	23	<b>= ordentliches Ergebnis (= Zeilen 19 und 22)</b>	<b>0,00</b>	<b>0,00</b>	<b>0,00</b>	<b>0</b>	
49	24	+ außerordentliche Erträge	0,00	0,00	0,00	0	
59	25	- außerordentliche Aufwendungen	0,00	0,00	0,00	0	0
	26	<b>= außerordentliches Ergebnis (= Zeilen 24 und 25)</b>	<b>0,00</b>	<b>0,00</b>	<b>0,00</b>	<b>0</b>	
	27	<b>= Ergebnis vor Berücksichtigung der internen Leistungsbeziehungen (= Zeilen 23 und 26)</b>	<b>0,00</b>	<b>0,00</b>	<b>0,00</b>	<b>0</b>	
48	28	+ Erträge aus internen Leistungsbeziehungen	0,00	0,00	0,00	0	
58	29	- Aufwendungen aus internen Leistungsbeziehungen	0,00	0,00	0,00	0	0
	30	<b>= Ergebnis (= Zeilen 27, 28, 29)</b>	<b>0,00</b>	<b>0,00</b>	<b>0,00</b>	<b>0</b>	

Gesamtproduktbereich	3	Soziales und Jugend
Produktbereich	31	Grundversorgung und Hilfen n. d. SGB XII
Produkt	311243	Aufwendungen für die Beiträge der Pflegeperson oder einer besonderen Pflegekraft für eine angemessene Alterssicherung

Teilergebnisrechnung

Ertrags- und Aufwandsarten			Ergebnis 2015 in EUR	fortgeschriebener Ansatz 2016 in EUR	Ist-Ergebnis 2016 in EUR	Vergleich Ansatz/Ist (Spalte 5./ Spalte 6) in EUR	übertragene Ermächtigungen in EUR
1	2	3	4	5	6	7	8
40	1	Steuern und ähnliche Abgaben	0,00	0,00	0,00	0	
41	2	+ Zuwendungen und allgemeine Umlagen	0,00	0,00	0,00	0	
42	3	+ sonstige Transfererträge	0,00	0,00	0,00	0	
43	4	+ öffentlich-rechtliche Leistungsentgelte	0,00	0,00	0,00	0	
441-442, 446	5	+ privatrechtliche Leistungsentgelte	0,00	0,00	0,00	0	
448	6	+ Kostenerstattungen und Kostenumlagen	0,00	0,00	0,00	0	
45	7	+ sonstige ordentliche Erträge	0,00	0,00	0,00	0	
471	8	+ aktivierte Eigenleistungen	0,00	0,00	0,00	0	
472	9	+/- Bestandsveränderungen	0,00	0,00	0,00	0	
	10	<b>= ordentliche Erträge</b>	<b>0,00</b>	<b>0,00</b>	<b>0,00</b>	<b>0</b>	
50	11	Personalaufwendungen	0,00	0,00	0,00	0	0
51	12	+ Versorgungsaufwendungen	0,00	0,00	0,00	0	0
52	13	+ Aufwendungen für Sach- und Dienstleistungen	0,00	0,00	0,00	0	0
57	14	+ bilanzielle Abschreibungen	0,00	0,00	0,00	0	0
53	15	+ Transferaufwendungen	0,00	0,00	0,00	0	0
54	16	+ sonstige ordentliche Aufwendungen	0,00	0,00	0,00	0	0
54291	17	davon Verfügungsmittel	0,00	0,00	0,00	0	0
	18	<b>= ordentliche Aufwendungen (= Zeilen 11 bis 16)</b>	<b>0,00</b>	<b>0,00</b>	<b>0,00</b>	<b>0</b>	<b>0</b>
	19	<b>= Ergebnis der laufenden Verwaltungstätigkeit (= Zeilen 10 / 18)</b>	<b>0,00</b>	<b>0,00</b>	<b>0,00</b>	<b>0</b>	
46	20	+ Finanzerträge	0,00	0,00	0,00	0	
55	21	- Zinsen und sonstige Finanzaufwendungen	0,00	0,00	0,00	0	0
	22	<b>= Finanzergebnis (= Zeilen 20 und 21)</b>	<b>0,00</b>	<b>0,00</b>	<b>0,00</b>	<b>0</b>	
	23	<b>= ordentliches Ergebnis (= Zeilen 19 und 22)</b>	<b>0,00</b>	<b>0,00</b>	<b>0,00</b>	<b>0</b>	
49	24	+ außerordentliche Erträge	0,00	0,00	0,00	0	
59	25	- außerordentliche Aufwendungen	0,00	0,00	0,00	0	0
	26	<b>= außerordentliches Ergebnis (= Zeilen 24 und 25)</b>	<b>0,00</b>	<b>0,00</b>	<b>0,00</b>	<b>0</b>	
	27	<b>= Ergebnis vor Berücksichtigung der internen Leistungsbeziehungen (= Zeilen 23 und 26)</b>	<b>0,00</b>	<b>0,00</b>	<b>0,00</b>	<b>0</b>	
48	28	+ Erträge aus internen Leistungsbeziehungen	0,00	0,00	0,00	0	
58	29	- Aufwendungen aus internen Leistungsbeziehungen	0,00	0,00	0,00	0	0
	30	<b>= Ergebnis (= Zeilen 27, 28, 29)</b>	<b>0,00</b>	<b>0,00</b>	<b>0,00</b>	<b>0</b>	

Gesamtproduktbereich	3	Soziales und Jugend
Produktbereich	31	Grundversorgung und Hilfen n. d. SGB XII
Produkt	311244	Kosten für die Heranziehung einer besonderen Pflegekraft (insbesondere Finanzierung des sog. Arbeitgebermodells)

Teilergebnisrechnung

Ertrags- und Aufwandsarten			Ergebnis 2015 in EUR	fortgeschriebener Ansatz 2016 in EUR	Ist-Ergebnis 2016 in EUR	Vergleich Ansatz/Ist (Spalte 5/ Spalte 6) in EUR	übertragene Ermächtigungen in EUR
1	2	3	4	5	6	7	8
40	1	Steuern und ähnliche Abgaben	0,00	0,00	0,00	0	
41	2	+ Zuwendungen und allgemeine Umlagen	0,00	0,00	0,00	0	
42	3	+ sonstige Transfererträge	0,00	0,00	0,00	0	
43	4	+ öffentlich-rechtliche Leistungsentgelte	0,00	0,00	0,00	0	
441-442, 446	5	+ privatrechtliche Leistungsentgelte	0,00	0,00	0,00	0	
448	6	+ Kostenerstattungen und Kostenumlagen	0,00	0,00	0,00	0	
45	7	+ sonstige ordentliche Erträge	0,00	0,00	0,00	0	
471	8	+ aktivierte Eigenleistungen	0,00	0,00	0,00	0	
472	9	+/- Bestandsveränderungen	0,00	0,00	0,00	0	
	10	<b>= ordentliche Erträge</b>	<b>0,00</b>	<b>0,00</b>	<b>0,00</b>	<b>0</b>	
50	11	Personalaufwendungen	0,00	0,00	0,00	0	0
51	12	+ Versorgungsaufwendungen	0,00	0,00	0,00	0	0
52	13	+ Aufwendungen für Sach- und Dienstleistungen	0,00	0,00	0,00	0	0
57	14	+ bilanzielle Abschreibungen	0,00	0,00	0,00	0	0
53	15	+ Transferaufwendungen	0,00	0,00	0,00	0	0
54	16	+ sonstige ordentliche Aufwendungen	0,00	0,00	0,00	0	0
54291	17	davon Verfügungsmittel	0,00	0,00	0,00	0	0
	18	<b>= ordentliche Aufwendungen (= Zeilen 11 bis 16)</b>	<b>0,00</b>	<b>0,00</b>	<b>0,00</b>	<b>0</b>	<b>0</b>
	19	<b>= Ergebnis der laufenden Verwaltungstätigkeit (= Zeilen 10 / 18)</b>	<b>0,00</b>	<b>0,00</b>	<b>0,00</b>	<b>0</b>	
46	20	+ Finanzerträge	0,00	0,00	0,00	0	
55	21	- Zinsen und sonstige Finanzaufwendungen	0,00	0,00	0,00	0	0
	22	<b>= Finanzergebnis (= Zeilen 20 und 21)</b>	<b>0,00</b>	<b>0,00</b>	<b>0,00</b>	<b>0</b>	
	23	<b>= ordentliches Ergebnis (= Zeilen 19 und 22)</b>	<b>0,00</b>	<b>0,00</b>	<b>0,00</b>	<b>0</b>	
49	24	+ außerordentliche Erträge	0,00	0,00	0,00	0	
59	25	- außerordentliche Aufwendungen	0,00	0,00	0,00	0	0
	26	<b>= außerordentliches Ergebnis (= Zeilen 24 und 25)</b>	<b>0,00</b>	<b>0,00</b>	<b>0,00</b>	<b>0</b>	
	27	<b>= Ergebnis vor Berücksichtigung der internen Leistungsbeziehungen (= Zeilen 23 und 26)</b>	<b>0,00</b>	<b>0,00</b>	<b>0,00</b>	<b>0</b>	
48	28	+ Erträge aus internen Leistungsbeziehungen	0,00	0,00	0,00	0	
58	29	- Aufwendungen aus internen Leistungsbeziehungen	0,00	0,00	0,00	0	0
	30	<b>= Ergebnis (= Zeilen 27, 28, 29)</b>	<b>0,00</b>	<b>0,00</b>	<b>0,00</b>	<b>0</b>	

Gesamtproduktbereich	3	Soziales und Jugend
Produktbereich	31	Grundversorgung und Hilfen n. d. SGB XII
Produkt	311245	Hilfsmittel

Teilergebnisrechnung

Ertrags- und Aufwandsarten			Ergebnis	fortgeschriebener Ansatz	Ist-Ergebnis	Vergleich Ansatz/Ist	übertragene Ermächtigungen
			2015	2016	2016	(Spalte 5./ Spalte 6)	
			in EUR	in EUR	in EUR	in EUR	in EUR
1	2	3	4	5	6	7	8
40	1	Steuern und ähnliche Abgaben	0,00	0,00	0,00	0	
41	2	+ Zuwendungen und allgemeine Umlagen	0,00	0,00	0,00	0	
42	3	+ sonstige Transfererträge	0,00	0,00	0,00	0	
43	4	+ öffentlich-rechtliche Leistungsentgelte	0,00	0,00	0,00	0	
441-442, 446	5	+ privatrechtliche Leistungsentgelte	0,00	0,00	0,00	0	
448	6	+ Kostenerstattungen und Kostenumlagen	0,00	0,00	0,00	0	
45	7	+ sonstige ordentliche Erträge	0,00	0,00	0,00	0	
471	8	+ aktivierte Eigenleistungen	0,00	0,00	0,00	0	
472	9	+/- Bestandsveränderungen	0,00	0,00	0,00	0	
	10	<b>= ordentliche Erträge</b>	<b>0,00</b>	<b>0,00</b>	<b>0,00</b>	<b>0</b>	
50	11	Personalaufwendungen	0,00	0,00	0,00	0	0
51	12	+ Versorgungsaufwendungen	0,00	0,00	0,00	0	0
52	13	+ Aufwendungen für Sach- und Dienstleistungen	0,00	0,00	0,00	0	0
57	14	+ bilanzielle Abschreibungen	0,00	0,00	0,00	0	0
53	15	+ Transferaufwendungen	0,00	0,00	0,00	0	0
54	16	+ sonstige ordentliche Aufwendungen	0,00	0,00	0,00	0	0
54291	17	davon Verfügungsmittel	0,00	0,00	0,00	0	0
	18	<b>= ordentliche Aufwendungen (= Zeilen 11 bis 16)</b>	<b>0,00</b>	<b>0,00</b>	<b>0,00</b>	<b>0</b>	<b>0</b>
	19	<b>= Ergebnis der laufenden Verwaltungstätigkeit (= Zeilen 10 / 18)</b>	<b>0,00</b>	<b>0,00</b>	<b>0,00</b>	<b>0</b>	
46	20	+ Finanzerträge	0,00	0,00	0,00	0	
55	21	- Zinsen und sonstige Finanzaufwendungen	0,00	0,00	0,00	0	0
	22	<b>= Finanzergebnis (= Zeilen 20 und 21)</b>	<b>0,00</b>	<b>0,00</b>	<b>0,00</b>	<b>0</b>	
	23	<b>= ordentliches Ergebnis (= Zeilen 19 und 22)</b>	<b>0,00</b>	<b>0,00</b>	<b>0,00</b>	<b>0</b>	
49	24	+ außerordentliche Erträge	0,00	0,00	0,00	0	
59	25	- außerordentliche Aufwendungen	0,00	0,00	0,00	0	0
	26	<b>= außerordentliches Ergebnis (= Zeilen 24 und 25)</b>	<b>0,00</b>	<b>0,00</b>	<b>0,00</b>	<b>0</b>	
	27	<b>= Ergebnis vor Berücksichtigung der internen Leistungsbeziehungen (= Zeilen 23 und 26)</b>	<b>0,00</b>	<b>0,00</b>	<b>0,00</b>	<b>0</b>	
48	28	+ Erträge aus internen Leistungsbeziehungen	0,00	0,00	0,00	0	
58	29	- Aufwendungen aus internen Leistungsbeziehungen	0,00	0,00	0,00	0	0
	30	<b>= Ergebnis (= Zeilen 27, 28, 29)</b>	<b>0,00</b>	<b>0,00</b>	<b>0,00</b>	<b>0</b>	

Gesamtproduktbereich	3	Soziales und Jugend
Produktbereich	31	Grundversorgung und Hilfen n. d. SGB XII
Produkt	311250	Ausgaben teilstationäre Pflege

Teilergebnisrechnung

Ertrags- und Aufwandsarten			Ergebnis 2015 in EUR	fortgeschriebener Ansatz 2016 in EUR	Ist-Ergebnis 2016 in EUR	Vergleich Ansatz/Ist (Spalte 5/ Spalte 6) in EUR	übertragene Ermächtigungen in EUR
1	2	3	4	5	6	7	8
40	1	Steuern und ähnliche Abgaben	0,00	0,00	0,00	0	
41	2	+ Zuwendungen und allgemeine Umlagen	0,00	0,00	0,00	0	
42	3	+ sonstige Transfererträge	0,00	0,00	0,00	0	
43	4	+ öffentlich-rechtliche Leistungsentgelte	0,00	0,00	0,00	0	
441-442, 446	5	+ privatrechtliche Leistungsentgelte	0,00	0,00	0,00	0	
448	6	+ Kostenerstattungen und Kostenumlagen	0,00	0,00	0,00	0	
45	7	+ sonstige ordentliche Erträge	0,00	0,00	0,00	0	
471	8	+ aktivierte Eigenleistungen	0,00	0,00	0,00	0	
472	9	+/- Bestandsveränderungen	0,00	0,00	0,00	0	
	10	<b>= ordentliche Erträge</b>	<b>0,00</b>	<b>0,00</b>	<b>0,00</b>	<b>0</b>	
50	11	Personalaufwendungen	0,00	0,00	0,00	0	0
51	12	+ Versorgungsaufwendungen	0,00	0,00	0,00	0	0
52	13	+ Aufwendungen für Sach- und Dienstleistungen	0,00	0,00	0,00	0	0
57	14	+ bilanzielle Abschreibungen	0,00	0,00	0,00	0	0
53	15	+ Transferaufwendungen	0,00	0,00	0,00	0	0
54	16	+ sonstige ordentliche Aufwendungen	0,00	0,00	0,00	0	0
54291	17	davon Verfügungsmittel	0,00	0,00	0,00	0	0
	18	<b>= ordentliche Aufwendungen (= Zeilen 11 bis 16)</b>	<b>0,00</b>	<b>0,00</b>	<b>0,00</b>	<b>0</b>	<b>0</b>
	19	<b>= Ergebnis der laufenden Verwaltungstätigkeit (= Zeilen 10 / 18)</b>	<b>0,00</b>	<b>0,00</b>	<b>0,00</b>	<b>0</b>	
46	20	+ Finanzerträge	0,00	0,00	0,00	0	
55	21	- Zinsen und sonstige Finanzaufwendungen	0,00	0,00	0,00	0	0
	22	<b>= Finanzergebnis (= Zeilen 20 und 21)</b>	<b>0,00</b>	<b>0,00</b>	<b>0,00</b>	<b>0</b>	
	23	<b>= ordentliches Ergebnis (= Zeilen 19 und 22)</b>	<b>0,00</b>	<b>0,00</b>	<b>0,00</b>	<b>0</b>	
49	24	+ außerordentliche Erträge	0,00	0,00	0,00	0	
59	25	- außerordentliche Aufwendungen	0,00	0,00	0,00	0	0
	26	<b>= außerordentliches Ergebnis (= Zeilen 24 und 25)</b>	<b>0,00</b>	<b>0,00</b>	<b>0,00</b>	<b>0</b>	
	27	<b>= Ergebnis vor Berücksichtigung der internen Leistungsbeziehungen (= Zeilen 23 und 26)</b>	<b>0,00</b>	<b>0,00</b>	<b>0,00</b>	<b>0</b>	
48	28	+ Erträge aus internen Leistungsbeziehungen	0,00	0,00	0,00	0	
58	29	- Aufwendungen aus internen Leistungsbeziehungen	0,00	0,00	0,00	0	0
	30	<b>= Ergebnis (= Zeilen 27, 28, 29)</b>	<b>0,00</b>	<b>0,00</b>	<b>0,00</b>	<b>0</b>	



Gesamtproduktbereich	3	Soziales und Jugend
Produktbereich	31	Grundversorgung und Hilfen n. d. SGB XII
Produkt	311260	Ausgaben für stationäre Pflege

Teilergebnisrechnung

Ertrags- und Aufwandsarten			Ergebnis 2015 in EUR	fortgeschriebener Ansatz 2016 in EUR	Ist-Ergebnis 2016 in EUR	Vergleich Ansatz/Ist (Spalte 5./ Spalte 6) in EUR	übertragene Ermächtigungen in EUR
1	2	3	4	5	6	7	8
40	1	Steuern und ähnliche Abgaben	0,00	0,00	0,00	0	
41	2	+ Zuwendungen und allgemeine Umlagen	0,00	0,00	0,00	0	
42	3	+ sonstige Transfererträge	0,00	0,00	0,00	0	
43	4	+ öffentlich-rechtliche Leistungsentgelte	0,00	0,00	0,00	0	
441-442, 446	5	+ privatrechtliche Leistungsentgelte	0,00	0,00	0,00	0	
448	6	+ Kostenerstattungen und Kostenumlagen	0,00	0,00	0,00	0	
45	7	+ sonstige ordentliche Erträge	0,00	0,00	0,00	0	
471	8	+ aktivierte Eigenleistungen	0,00	0,00	0,00	0	
472	9	+/- Bestandsveränderungen	0,00	0,00	0,00	0	
	10	<b>= ordentliche Erträge</b>	<b>0,00</b>	<b>0,00</b>	<b>0,00</b>	<b>0</b>	
50	11	Personalaufwendungen	0,00	0,00	0,00	0	0
51	12	+ Versorgungsaufwendungen	0,00	0,00	0,00	0	0
52	13	+ Aufwendungen für Sach- und Dienstleistungen	0,00	0,00	0,00	0	0
57	14	+ bilanzielle Abschreibungen	0,00	0,00	0,00	0	0
53	15	+ Transferaufwendungen	0,00	0,00	0,00	0	0
54	16	+ sonstige ordentliche Aufwendungen	0,00	0,00	0,00	0	0
54291	17	davon Verfügungsmittel	0,00	0,00	0,00	0	0
	18	<b>= ordentliche Aufwendungen (= Zeilen 11 bis 16)</b>	<b>0,00</b>	<b>0,00</b>	<b>0,00</b>	<b>0</b>	<b>0</b>
	19	<b>= Ergebnis der laufenden Verwaltungstätigkeit (= Zeilen 10 / 18)</b>	<b>0,00</b>	<b>0,00</b>	<b>0,00</b>	<b>0</b>	
46	20	+ Finanzerträge	0,00	0,00	0,00	0	
55	21	- Zinsen und sonstige Finanzaufwendungen	0,00	0,00	0,00	0	0
	22	<b>= Finanzergebnis (= Zeilen 20 und 21)</b>	<b>0,00</b>	<b>0,00</b>	<b>0,00</b>	<b>0</b>	
	23	<b>= ordentliches Ergebnis (= Zeilen 19 und 22)</b>	<b>0,00</b>	<b>0,00</b>	<b>0,00</b>	<b>0</b>	
49	24	+ außerordentliche Erträge	0,00	0,00	0,00	0	
59	25	- außerordentliche Aufwendungen	0,00	0,00	0,00	0	0
	26	<b>= außerordentliches Ergebnis (= Zeilen 24 und 25)</b>	<b>0,00</b>	<b>0,00</b>	<b>0,00</b>	<b>0</b>	
	27	<b>= Ergebnis vor Berücksichtigung der internen Leistungsbeziehungen (= Zeilen 23 und 26)</b>	<b>0,00</b>	<b>0,00</b>	<b>0,00</b>	<b>0</b>	
48	28	+ Erträge aus internen Leistungsbeziehungen	0,00	0,00	0,00	0	
58	29	- Aufwendungen aus internen Leistungsbeziehungen	0,00	0,00	0,00	0	0
	30	<b>= Ergebnis (= Zeilen 27, 28, 29)</b>	<b>0,00</b>	<b>0,00</b>	<b>0,00</b>	<b>0</b>	

Gesamtproduktbereich	3	Soziales und Jugend
Produktbereich	31	Grundversorgung und Hilfen n. d. SGB XII
Produkt	311321	Hilfe zur angemessene Schulbildung

Teilergebnisrechnung

Ertrags- und Aufwandsarten			Ergebnis 2015 in EUR	fortgeschriebener Ansatz 2016 in EUR	Ist-Ergebnis 2016 in EUR	Vergleich Ansatz/Ist (Spalte 5/ Spalte 6) in EUR	übertragene Ermächtigungen in EUR
1	2	3	4	5	6	7	8
40	1	Steuern und ähnliche Abgaben	0,00	0,00	0,00	0	
41	2	+ Zuwendungen und allgemeine Umlagen	0,00	0,00	0,00	0	
42	3	+ sonstige Transfererträge	0,00	0,00	0,00	0	
43	4	+ öffentlich-rechtliche Leistungsentgelte	0,00	0,00	0,00	0	
441-442, 446	5	+ privatrechtliche Leistungsentgelte	0,00	0,00	0,00	0	
448	6	+ Kostenerstattungen und Kostenumlagen	0,00	0,00	0,00	0	
45	7	+ sonstige ordentliche Erträge	0,00	0,00	0,00	0	
471	8	+ aktivierte Eigenleistungen	0,00	0,00	0,00	0	
472	9	+/- Bestandsveränderungen	0,00	0,00	0,00	0	
	10	<b>= ordentliche Erträge</b>	<b>0,00</b>	<b>0,00</b>	<b>0,00</b>	<b>0</b>	
50	11	Personalaufwendungen	0,00	0,00	0,00	0	0
51	12	+ Versorgungsaufwendungen	0,00	0,00	0,00	0	0
52	13	+ Aufwendungen für Sach- und Dienstleistungen	0,00	0,00	0,00	0	0
57	14	+ bilanzielle Abschreibungen	0,00	0,00	0,00	0	0
53	15	+ Transferaufwendungen	0,00	0,00	0,00	0	0
54	16	+ sonstige ordentliche Aufwendungen	0,00	0,00	0,00	0	0
54291	17	davon Verfügungsmittel	0,00	0,00	0,00	0	0
	18	<b>= ordentliche Aufwendungen (= Zeilen 11 bis 16)</b>	<b>0,00</b>	<b>0,00</b>	<b>0,00</b>	<b>0</b>	<b>0</b>
	19	<b>= Ergebnis der laufenden Verwaltungstätigkeit (= Zeilen 10 / 18)</b>	<b>0,00</b>	<b>0,00</b>	<b>0,00</b>	<b>0</b>	
46	20	+ Finanzerträge	0,00	0,00	0,00	0	
55	21	- Zinsen und sonstige Finanzaufwendungen	0,00	0,00	0,00	0	0
	22	<b>= Finanzergebnis (= Zeilen 20 und 21)</b>	<b>0,00</b>	<b>0,00</b>	<b>0,00</b>	<b>0</b>	
	23	<b>= ordentliches Ergebnis (= Zeilen 19 und 22)</b>	<b>0,00</b>	<b>0,00</b>	<b>0,00</b>	<b>0</b>	
49	24	+ außerordentliche Erträge	0,00	0,00	0,00	0	
59	25	- außerordentliche Aufwendungen	0,00	0,00	0,00	0	0
	26	<b>= außerordentliches Ergebnis (= Zeilen 24 und 25)</b>	<b>0,00</b>	<b>0,00</b>	<b>0,00</b>	<b>0</b>	
	27	<b>= Ergebnis vor Berücksichtigung der internen Leistungsbeziehungen (= Zeilen 23 und 26)</b>	<b>0,00</b>	<b>0,00</b>	<b>0,00</b>	<b>0</b>	
48	28	+ Erträge aus internen Leistungsbeziehungen	0,00	0,00	0,00	0	
58	29	- Aufwendungen aus internen Leistungsbeziehungen	0,00	0,00	0,00	0	0
	30	<b>= Ergebnis (= Zeilen 27, 28, 29)</b>	<b>0,00</b>	<b>0,00</b>	<b>0,00</b>	<b>0</b>	

Gesamtproduktbereich	3	Soziales und Jugend
Produktbereich	31	Grundversorgung und Hilfen n. d. SGB XII
Produkt	311322	Hilfe zur schulischen Ausbildung für einen angemessenen Beruf

Teilergebnisrechnung

Ertrags- und Aufwandsarten			Ergebnis 2015 in EUR	fortgeschriebener Ansatz 2016 in EUR	Ist-Ergebnis 2016 in EUR	Vergleich Ansatz/Ist (Spalte 5./ Spalte 6) in EUR	übertragene Ermächtigungen in EUR
1	2	3	4	5	6	7	8
40	1	Steuern und ähnliche Abgaben	0,00	0,00	0,00	0	
41	2	+ Zuwendungen und allgemeine Umlagen	0,00	0,00	0,00	0	
42	3	+ sonstige Transfererträge	0,00	0,00	0,00	0	
43	4	+ öffentlich-rechtliche Leistungsentgelte	0,00	0,00	0,00	0	
441-442, 446	5	+ privatrechtliche Leistungsentgelte	0,00	0,00	0,00	0	
448	6	+ Kostenerstattungen und Kostenumlagen	0,00	0,00	0,00	0	
45	7	+ sonstige ordentliche Erträge	0,00	0,00	0,00	0	
471	8	+ aktivierte Eigenleistungen	0,00	0,00	0,00	0	
472	9	+/- Bestandsveränderungen	0,00	0,00	0,00	0	
	10	<b>= ordentliche Erträge</b>	<b>0,00</b>	<b>0,00</b>	<b>0,00</b>	<b>0</b>	
50	11	Personalaufwendungen	0,00	0,00	0,00	0	0
51	12	+ Versorgungsaufwendungen	0,00	0,00	0,00	0	0
52	13	+ Aufwendungen für Sach- und Dienstleistungen	0,00	0,00	0,00	0	0
57	14	+ bilanzielle Abschreibungen	0,00	0,00	0,00	0	0
53	15	+ Transferaufwendungen	0,00	0,00	0,00	0	0
54	16	+ sonstige ordentliche Aufwendungen	0,00	0,00	0,00	0	0
54291	17	davon Verfügungsmittel	0,00	0,00	0,00	0	0
	18	<b>= ordentliche Aufwendungen (= Zeilen 11 bis 16)</b>	<b>0,00</b>	<b>0,00</b>	<b>0,00</b>	<b>0</b>	<b>0</b>
	19	<b>= Ergebnis der laufenden Verwaltungstätigkeit (= Zeilen 10 / 18)</b>	<b>0,00</b>	<b>0,00</b>	<b>0,00</b>	<b>0</b>	
46	20	+ Finanzerträge	0,00	0,00	0,00	0	
55	21	- Zinsen und sonstige Finanzaufwendungen	0,00	0,00	0,00	0	0
	22	<b>= Finanzergebnis (= Zeilen 20 und 21)</b>	<b>0,00</b>	<b>0,00</b>	<b>0,00</b>	<b>0</b>	
	23	<b>= ordentliches Ergebnis (= Zeilen 19 und 22)</b>	<b>0,00</b>	<b>0,00</b>	<b>0,00</b>	<b>0</b>	
49	24	+ außerordentliche Erträge	0,00	0,00	0,00	0	
59	25	- außerordentliche Aufwendungen	0,00	0,00	0,00	0	0
	26	<b>= außerordentliches Ergebnis (= Zeilen 24 und 25)</b>	<b>0,00</b>	<b>0,00</b>	<b>0,00</b>	<b>0</b>	
	27	<b>= Ergebnis vor Berücksichtigung der internen Leistungsbeziehungen (= Zeilen 23 und 26)</b>	<b>0,00</b>	<b>0,00</b>	<b>0,00</b>	<b>0</b>	
48	28	+ Erträge aus internen Leistungsbeziehungen	0,00	0,00	0,00	0	
58	29	- Aufwendungen aus internen Leistungsbeziehungen	0,00	0,00	0,00	0	0
	30	<b>= Ergebnis (= Zeilen 27, 28, 29)</b>	<b>0,00</b>	<b>0,00</b>	<b>0,00</b>	<b>0</b>	

Gesamtproduktbereich	3	Soziales und Jugend
Produktbereich	31	Grundversorgung und Hilfen n. d. SGB XII
Produkt	311323	Hilfe zur Ausbildung für eine sonstige angemessene Tätigkeit

**Teilergebnisrechnung**

Ertrags- und Aufwandsarten			Ergebnis 2015 in EUR	fortgeschriebener Ansatz 2016 in EUR	Ist-Ergebnis 2016 in EUR	Vergleich Ansatz/Ist (Spalte 5/ Spalte 6) in EUR	übertragene Ermächtigungen in EUR
1	2	3	4	5	6	7	8
40	1	Steuern und ähnliche Abgaben	0,00	0,00	0,00	0	
41	2	+ Zuwendungen und allgemeine Umlagen	0,00	0,00	0,00	0	
42	3	+ sonstige Transfererträge	0,00	0,00	0,00	0	
43	4	+ öffentlich-rechtliche Leistungsentgelte	0,00	0,00	0,00	0	
441-442, 446	5	+ privatrechtliche Leistungsentgelte	0,00	0,00	0,00	0	
448	6	+ Kostenerstattungen und Kostenumlagen	0,00	0,00	0,00	0	
45	7	+ sonstige ordentliche Erträge	0,00	0,00	0,00	0	
471	8	+ aktivierte Eigenleistungen	0,00	0,00	0,00	0	
472	9	+/- Bestandsveränderungen	0,00	0,00	0,00	0	
	10	<b>= ordentliche Erträge</b>	<b>0,00</b>	<b>0,00</b>	<b>0,00</b>	<b>0</b>	
50	11	Personalaufwendungen	0,00	0,00	0,00	0	0
51	12	+ Versorgungsaufwendungen	0,00	0,00	0,00	0	0
52	13	+ Aufwendungen für Sach- und Dienstleistungen	0,00	0,00	0,00	0	0
57	14	+ bilanzielle Abschreibungen	0,00	0,00	0,00	0	0
53	15	+ Transferaufwendungen	0,00	0,00	0,00	0	0
54	16	+ sonstige ordentliche Aufwendungen	0,00	0,00	0,00	0	0
54291	17	davon Verfügungsmittel	0,00	0,00	0,00	0	0
	18	<b>= ordentliche Aufwendungen (= Zeilen 11 bis 16)</b>	<b>0,00</b>	<b>0,00</b>	<b>0,00</b>	<b>0</b>	<b>0</b>
	19	<b>= Ergebnis der laufenden Verwaltungstätigkeit (= Zeilen 10 / 18)</b>	<b>0,00</b>	<b>0,00</b>	<b>0,00</b>	<b>0</b>	
46	20	+ Finanzerträge	0,00	0,00	0,00	0	
55	21	- Zinsen und sonstige Finanzaufwendungen	0,00	0,00	0,00	0	0
	22	<b>= Finanzergebnis (= Zeilen 20 und 21)</b>	<b>0,00</b>	<b>0,00</b>	<b>0,00</b>	<b>0</b>	
	23	<b>= ordentliches Ergebnis (= Zeilen 19 und 22)</b>	<b>0,00</b>	<b>0,00</b>	<b>0,00</b>	<b>0</b>	
49	24	+ außerordentliche Erträge	0,00	0,00	0,00	0	
59	25	- außerordentliche Aufwendungen	0,00	0,00	0,00	0	0
	26	<b>= außerordentliches Ergebnis (= Zeilen 24 und 25)</b>	<b>0,00</b>	<b>0,00</b>	<b>0,00</b>	<b>0</b>	
	27	<b>= Ergebnis vor Berücksichtigung der internen Leistungsbeziehungen (= Zeilen 23 und 26)</b>	<b>0,00</b>	<b>0,00</b>	<b>0,00</b>	<b>0</b>	
48	28	+ Erträge aus internen Leistungsbeziehungen	0,00	0,00	0,00	0	
58	29	- Aufwendungen aus internen Leistungsbeziehungen	0,00	0,00	0,00	0	0
	30	<b>= Ergebnis (= Zeilen 27, 28, 29)</b>	<b>0,00</b>	<b>0,00</b>	<b>0,00</b>	<b>0</b>	

Gesamtproduktbereich	3	Soziales und Jugend
Produktbereich	31	Grundversorgung und Hilfen n. d. SGB XII
Produkt	311341	Leistungen in anerkannten Werkstätten für behinderte Menschen

Teilergebnisrechnung

Ertrags- und Aufwandsarten			Ergebnis	fortgeschriebener Ansatz	Ist-Ergebnis	Vergleich Ansatz/Ist	übertragene Ermächtigungen
			2015	2016	2016	(Spalte 5./ Spalte 6)	
1	2	3	in EUR	in EUR	in EUR	in EUR	in EUR
1	2	3	4	5	6	7	8
40	1	Steuern und ähnliche Abgaben	0,00	0,00	0,00	0	
41	2	+ Zuwendungen und allgemeine Umlagen	0,00	0,00	0,00	0	
42	3	+ sonstige Transfererträge	0,00	0,00	0,00	0	
43	4	+ öffentlich-rechtliche Leistungsentgelte	0,00	0,00	0,00	0	
441-442, 446	5	+ privatrechtliche Leistungsentgelte	0,00	0,00	0,00	0	
448	6	+ Kostenerstattungen und Kostenumlagen	0,00	0,00	0,00	0	
45	7	+ sonstige ordentliche Erträge	0,00	0,00	0,00	0	
471	8	+ aktivierte Eigenleistungen	0,00	0,00	0,00	0	
472	9	+/- Bestandsveränderungen	0,00	0,00	0,00	0	
	10	<b>= ordentliche Erträge</b>	<b>0,00</b>	<b>0,00</b>	<b>0,00</b>	<b>0</b>	
50	11	Personalaufwendungen	0,00	0,00	0,00	0	0
51	12	+ Versorgungsaufwendungen	0,00	0,00	0,00	0	0
52	13	+ Aufwendungen für Sach- und Dienstleistungen	0,00	0,00	0,00	0	0
57	14	+ bilanzielle Abschreibungen	0,00	0,00	0,00	0	0
53	15	+ Transferaufwendungen	0,00	0,00	0,00	0	0
54	16	+ sonstige ordentliche Aufwendungen	0,00	0,00	0,00	0	0
54291	17	davon Verfügungsmittel	0,00	0,00	0,00	0	0
	18	<b>= ordentliche Aufwendungen (= Zeilen 11 bis 16)</b>	<b>0,00</b>	<b>0,00</b>	<b>0,00</b>	<b>0</b>	<b>0</b>
	19	<b>= Ergebnis der laufenden Verwaltungstätigkeit (= Zeilen 10 / 18)</b>	<b>0,00</b>	<b>0,00</b>	<b>0,00</b>	<b>0</b>	
46	20	+ Finanzerträge	0,00	0,00	0,00	0	
55	21	- Zinsen und sonstige Finanzaufwendungen	0,00	0,00	0,00	0	0
	22	<b>= Finanzergebnis (= Zeilen 20 und 21)</b>	<b>0,00</b>	<b>0,00</b>	<b>0,00</b>	<b>0</b>	
	23	<b>= ordentliches Ergebnis (= Zeilen 19 und 22)</b>	<b>0,00</b>	<b>0,00</b>	<b>0,00</b>	<b>0</b>	
49	24	+ außerordentliche Erträge	0,00	0,00	0,00	0	
59	25	- außerordentliche Aufwendungen	0,00	0,00	0,00	0	0
	26	<b>= außerordentliches Ergebnis (= Zeilen 24 und 25)</b>	<b>0,00</b>	<b>0,00</b>	<b>0,00</b>	<b>0</b>	
	27	<b>= Ergebnis vor Berücksichtigung der internen Leistungsbeziehungen (= Zeilen 23 und 26)</b>	<b>0,00</b>	<b>0,00</b>	<b>0,00</b>	<b>0</b>	
48	28	+ Erträge aus internen Leistungsbeziehungen	0,00	0,00	0,00	0	
58	29	- Aufwendungen aus internen Leistungsbeziehungen	0,00	0,00	0,00	0	0
	30	<b>= Ergebnis (= Zeilen 27, 28, 29)</b>	<b>0,00</b>	<b>0,00</b>	<b>0,00</b>	<b>0</b>	

Gesamtproduktbereich	3	Soziales und Jugend
Produktbereich	31	Grundversorgung und Hilfen n. d. SGB XII
Produkt	311342	Hilfe in vergleichbaren sonstigen Beschäftigungsstätten

Teilergebnisrechnung

Ertrags- und Aufwandsarten			Ergebnis 2015 in EUR	fortgeschriebener Ansatz 2016 in EUR	Ist-Ergebnis 2016 in EUR	Vergleich Ansatz/Ist (Spalte 5/ Spalte 6) in EUR	übertragene Ermächtigungen in EUR
1	2	3	4	5	6	7	8
40	1	Steuern und ähnliche Abgaben	0,00	0,00	0,00	0	
41	2	+ Zuwendungen und allgemeine Umlagen	0,00	0,00	0,00	0	
42	3	+ sonstige Transfererträge	0,00	0,00	0,00	0	
43	4	+ öffentlich-rechtliche Leistungsentgelte	0,00	0,00	0,00	0	
441-442, 446	5	+ privatrechtliche Leistungsentgelte	0,00	0,00	0,00	0	
448	6	+ Kostenerstattungen und Kostenumlagen	0,00	0,00	0,00	0	
45	7	+ sonstige ordentliche Erträge	0,00	0,00	0,00	0	
471	8	+ aktivierte Eigenleistungen	0,00	0,00	0,00	0	
472	9	+/- Bestandsveränderungen	0,00	0,00	0,00	0	
	10	<b>= ordentliche Erträge</b>	<b>0,00</b>	<b>0,00</b>	<b>0,00</b>	<b>0</b>	
50	11	Personalaufwendungen	0,00	0,00	0,00	0	0
51	12	+ Versorgungsaufwendungen	0,00	0,00	0,00	0	0
52	13	+ Aufwendungen für Sach- und Dienstleistungen	0,00	0,00	0,00	0	0
57	14	+ bilanzielle Abschreibungen	0,00	0,00	0,00	0	0
53	15	+ Transferaufwendungen	0,00	0,00	0,00	0	0
54	16	+ sonstige ordentliche Aufwendungen	0,00	0,00	0,00	0	0
54291	17	davon Verfügungsmittel	0,00	0,00	0,00	0	0
	18	<b>= ordentliche Aufwendungen (= Zeilen 11 bis 16)</b>	<b>0,00</b>	<b>0,00</b>	<b>0,00</b>	<b>0</b>	<b>0</b>
	19	<b>= Ergebnis der laufenden Verwaltungstätigkeit (= Zeilen 10 / 18)</b>	<b>0,00</b>	<b>0,00</b>	<b>0,00</b>	<b>0</b>	
46	20	+ Finanzerträge	0,00	0,00	0,00	0	
55	21	- Zinsen und sonstige Finanzaufwendungen	0,00	0,00	0,00	0	0
	22	<b>= Finanzergebnis (= Zeilen 20 und 21)</b>	<b>0,00</b>	<b>0,00</b>	<b>0,00</b>	<b>0</b>	
	23	<b>= ordentliches Ergebnis (= Zeilen 19 und 22)</b>	<b>0,00</b>	<b>0,00</b>	<b>0,00</b>	<b>0</b>	
49	24	+ außerordentliche Erträge	0,00	0,00	0,00	0	
59	25	- außerordentliche Aufwendungen	0,00	0,00	0,00	0	0
	26	<b>= außerordentliches Ergebnis (= Zeilen 24 und 25)</b>	<b>0,00</b>	<b>0,00</b>	<b>0,00</b>	<b>0</b>	
	27	<b>= Ergebnis vor Berücksichtigung der internen Leistungsbeziehungen (= Zeilen 23 und 26)</b>	<b>0,00</b>	<b>0,00</b>	<b>0,00</b>	<b>0</b>	
48	28	+ Erträge aus internen Leistungsbeziehungen	0,00	0,00	0,00	0	
58	29	- Aufwendungen aus internen Leistungsbeziehungen	0,00	0,00	0,00	0	0
	30	<b>= Ergebnis (= Zeilen 27, 28, 29)</b>	<b>0,00</b>	<b>0,00</b>	<b>0,00</b>	<b>0</b>	

Gesamtproduktbereich	3	Soziales und Jugend
Produktbereich	31	Grundversorgung und Hilfen n. d. SGB XII
Produkt	311361	Hilfsmittel

Teilergebnisrechnung

Ertrags- und Aufwandsarten			Ergebnis	fortgeschriebener Ansatz	Ist-Ergebnis	Vergleich Ansatz/Ist	übertragene Ermächtigungen
			2015	2016	2016	(Spalte 5./ Spalte 6)	
1	2	3	in EUR	in EUR	in EUR	in EUR	in EUR
1	2	3	4	5	6	7	8
40	1	Steuern und ähnliche Abgaben	0,00	0,00	0,00	0	
41	2	+ Zuwendungen und allgemeine Umlagen	0,00	0,00	0,00	0	
42	3	+ sonstige Transfererträge	0,00	0,00	0,00	0	
43	4	+ öffentlich-rechtliche Leistungsentgelte	0,00	0,00	0,00	0	
441-442, 446	5	+ privatrechtliche Leistungsentgelte	0,00	0,00	0,00	0	
448	6	+ Kostenerstattungen und Kostenumlagen	0,00	0,00	0,00	0	
45	7	+ sonstige ordentliche Erträge	0,00	0,00	0,00	0	
471	8	+ aktivierte Eigenleistungen	0,00	0,00	0,00	0	
472	9	+/- Bestandsveränderungen	0,00	0,00	0,00	0	
	10	<b>= ordentliche Erträge</b>	<b>0,00</b>	<b>0,00</b>	<b>0,00</b>	<b>0</b>	
50	11	Personalaufwendungen	0,00	0,00	0,00	0	0
51	12	+ Versorgungsaufwendungen	0,00	0,00	0,00	0	0
52	13	+ Aufwendungen für Sach- und Dienstleistungen	0,00	0,00	0,00	0	0
57	14	+ bilanzielle Abschreibungen	0,00	0,00	0,00	0	0
53	15	+ Transferaufwendungen	0,00	0,00	0,00	0	0
54	16	+ sonstige ordentliche Aufwendungen	0,00	0,00	0,00	0	0
54291	17	davon Verfügungsmittel	0,00	0,00	0,00	0	0
	18	<b>= ordentliche Aufwendungen (= Zeilen 11 bis 16)</b>	<b>0,00</b>	<b>0,00</b>	<b>0,00</b>	<b>0</b>	<b>0</b>
	19	<b>= Ergebnis der laufenden Verwaltungstätigkeit (= Zeilen 10 / 18)</b>	<b>0,00</b>	<b>0,00</b>	<b>0,00</b>	<b>0</b>	
46	20	+ Finanzerträge	0,00	0,00	0,00	0	
55	21	- Zinsen und sonstige Finanzaufwendungen	0,00	0,00	0,00	0	0
	22	<b>= Finanzergebnis (= Zeilen 20 und 21)</b>	<b>0,00</b>	<b>0,00</b>	<b>0,00</b>	<b>0</b>	
	23	<b>= ordentliches Ergebnis (= Zeilen 19 und 22)</b>	<b>0,00</b>	<b>0,00</b>	<b>0,00</b>	<b>0</b>	
49	24	+ außerordentliche Erträge	0,00	0,00	0,00	0	
59	25	- außerordentliche Aufwendungen	0,00	0,00	0,00	0	0
	26	<b>= außerordentliches Ergebnis (= Zeilen 24 und 25)</b>	<b>0,00</b>	<b>0,00</b>	<b>0,00</b>	<b>0</b>	
	27	<b>= Ergebnis vor Berücksichtigung der internen Leistungsbeziehungen (= Zeilen 23 und 26)</b>	<b>0,00</b>	<b>0,00</b>	<b>0,00</b>	<b>0</b>	
48	28	+ Erträge aus internen Leistungsbeziehungen	0,00	0,00	0,00	0	
58	29	- Aufwendungen aus internen Leistungsbeziehungen	0,00	0,00	0,00	0	0
	30	<b>= Ergebnis (= Zeilen 27, 28, 29)</b>	<b>0,00</b>	<b>0,00</b>	<b>0,00</b>	<b>0</b>	

Gesamtproduktbereich	3	Soziales und Jugend
Produktbereich	31	Grundversorgung und Hilfen n. d. SGB XII
Produkt	311362	Heilpädagogische Leistungen für Kinder

**Teilergebnisrechnung**

Ertrags- und Aufwandsarten			Ergebnis 2015 in EUR	fortgeschriebener Ansatz 2016 in EUR	Ist-Ergebnis 2016 in EUR	Vergleich Ansatz/Ist (Spalte 5/ Spalte 6) in EUR	übertragene Ermächtigungen in EUR
1	2	3	4	5	6	7	8
40	1	Steuern und ähnliche Abgaben	0,00	0,00	0,00	0	
41	2	+ Zuwendungen und allgemeine Umlagen	0,00	0,00	0,00	0	
42	3	+ sonstige Transfererträge	0,00	0,00	0,00	0	
43	4	+ öffentlich-rechtliche Leistungsentgelte	0,00	0,00	0,00	0	
441-442, 446	5	+ privatrechtliche Leistungsentgelte	0,00	0,00	0,00	0	
448	6	+ Kostenerstattungen und Kostenumlagen	0,00	0,00	0,00	0	
45	7	+ sonstige ordentliche Erträge	0,00	0,00	0,00	0	
471	8	+ aktivierte Eigenleistungen	0,00	0,00	0,00	0	
472	9	+/- Bestandsveränderungen	0,00	0,00	0,00	0	
	10	<b>= ordentliche Erträge</b>	<b>0,00</b>	<b>0,00</b>	<b>0,00</b>	<b>0</b>	
50	11	Personalaufwendungen	0,00	0,00	0,00	0	0
51	12	+ Versorgungsaufwendungen	0,00	0,00	0,00	0	0
52	13	+ Aufwendungen für Sach- und Dienstleistungen	0,00	0,00	0,00	0	0
57	14	+ bilanzielle Abschreibungen	0,00	0,00	0,00	0	0
53	15	+ Transferaufwendungen	0,00	0,00	0,00	0	0
54	16	+ sonstige ordentliche Aufwendungen	0,00	0,00	0,00	0	0
54291	17	davon Verfügungsmittel	0,00	0,00	0,00	0	0
	18	<b>= ordentliche Aufwendungen (= Zeilen 11 bis 16)</b>	<b>0,00</b>	<b>0,00</b>	<b>0,00</b>	<b>0</b>	<b>0</b>
	19	<b>= Ergebnis der laufenden Verwaltungstätigkeit (= Zeilen 10 / 18)</b>	<b>0,00</b>	<b>0,00</b>	<b>0,00</b>	<b>0</b>	
46	20	+ Finanzerträge	0,00	0,00	0,00	0	
55	21	- Zinsen und sonstige Finanzaufwendungen	0,00	0,00	0,00	0	0
	22	<b>= Finanzergebnis (= Zeilen 20 und 21)</b>	<b>0,00</b>	<b>0,00</b>	<b>0,00</b>	<b>0</b>	
	23	<b>= ordentliches Ergebnis (= Zeilen 19 und 22)</b>	<b>0,00</b>	<b>0,00</b>	<b>0,00</b>	<b>0</b>	
49	24	+ außerordentliche Erträge	0,00	0,00	0,00	0	
59	25	- außerordentliche Aufwendungen	0,00	0,00	0,00	0	0
	26	<b>= außerordentliches Ergebnis (= Zeilen 24 und 25)</b>	<b>0,00</b>	<b>0,00</b>	<b>0,00</b>	<b>0</b>	
	27	<b>= Ergebnis vor Berücksichtigung der internen Leistungsbeziehungen (= Zeilen 23 und 26)</b>	<b>0,00</b>	<b>0,00</b>	<b>0,00</b>	<b>0</b>	
48	28	+ Erträge aus internen Leistungsbeziehungen	0,00	0,00	0,00	0	
58	29	- Aufwendungen aus internen Leistungsbeziehungen	0,00	0,00	0,00	0	0
	30	<b>= Ergebnis (= Zeilen 27, 28, 29)</b>	<b>0,00</b>	<b>0,00</b>	<b>0,00</b>	<b>0</b>	



Gesamtproduktbereich	3	Soziales und Jugend
Produktbereich	31	Grundversorgung und Hilfen n. d. SGB XII
Produkt	311363	Hilfen zum Erwerb praktischer Kenntnisse und Fähigkeiten

Teilergebnisrechnung

Ertrags- und Aufwandsarten			Ergebnis	fortgeschriebener Ansatz	Ist-Ergebnis	Vergleich Ansatz/Ist	übertragene Ermächtigungen
			2015	2016	2016	(Spalte 5./ Spalte 6)	
1	2	3	in EUR	in EUR	in EUR	in EUR	in EUR
1	2	3	4	5	6	7	8
40	1	Steuern und ähnliche Abgaben	0,00	0,00	0,00	0	
41	2	+ Zuwendungen und allgemeine Umlagen	0,00	0,00	0,00	0	
42	3	+ sonstige Transfererträge	0,00	0,00	0,00	0	
43	4	+ öffentlich-rechtliche Leistungsentgelte	0,00	0,00	0,00	0	
441-442, 446	5	+ privatrechtliche Leistungsentgelte	0,00	0,00	0,00	0	
448	6	+ Kostenerstattungen und Kostenumlagen	0,00	0,00	0,00	0	
45	7	+ sonstige ordentliche Erträge	0,00	0,00	0,00	0	
471	8	+ aktivierte Eigenleistungen	0,00	0,00	0,00	0	
472	9	+/- Bestandsveränderungen	0,00	0,00	0,00	0	
	10	= ordentliche Erträge	0,00	0,00	0,00	0	
50	11	Personalaufwendungen	0,00	0,00	0,00	0	0
51	12	+ Versorgungsaufwendungen	0,00	0,00	0,00	0	0
52	13	+ Aufwendungen für Sach- und Dienstleistungen	0,00	0,00	0,00	0	0
57	14	+ bilanzielle Abschreibungen	0,00	0,00	0,00	0	0
53	15	+ Transferaufwendungen	0,00	0,00	0,00	0	0
54	16	+ sonstige ordentliche Aufwendungen	0,00	0,00	0,00	0	0
54291	17	davon Verfügungsmittel	0,00	0,00	0,00	0	0
	18	= ordentliche Aufwendungen (= Zeilen 11 bis 16)	0,00	0,00	0,00	0	0
	19	= Ergebnis der laufenden Verwaltungstätigkeit (= Zeilen 10 / 18)	0,00	0,00	0,00	0	
46	20	+ Finanzerträge	0,00	0,00	0,00	0	
55	21	- Zinsen und sonstige Finanzaufwendungen	0,00	0,00	0,00	0	0
	22	= Finanzergebnis (= Zeilen 20 und 21)	0,00	0,00	0,00	0	
	23	= ordentliches Ergebnis (= Zeilen 19 und 22)	0,00	0,00	0,00	0	
49	24	+ außerordentliche Erträge	0,00	0,00	0,00	0	
59	25	- außerordentliche Aufwendungen	0,00	0,00	0,00	0	0
	26	= außerordentliches Ergebnis (= Zeilen 24 und 25)	0,00	0,00	0,00	0	
	27	= Ergebnis vor Berücksichtigung der internen Leistungsbeziehungen (= Zeilen 23 und 26)	0,00	0,00	0,00	0	
48	28	+ Erträge aus internen Leistungsbeziehungen	0,00	0,00	0,00	0	
58	29	- Aufwendungen aus internen Leistungsbeziehungen	0,00	0,00	0,00	0	0
	30	= Ergebnis (= Zeilen 27, 28, 29)	0,00	0,00	0,00	0	

Gesamtproduktbereich	3	Soziales und Jugend
Produktbereich	31	Grundversorgung und Hilfen n. d. SGB XII
Produkt	311364	Hilfen zur Förderung der Verständigung mit der Umwelt

Teilergebnisrechnung

Ertrags- und Aufwandsarten			Ergebnis 2015 in EUR	fortgeschriebener Ansatz 2016 in EUR	Ist-Ergebnis 2016 in EUR	Vergleich Ansatz/Ist (Spalte 5/ Spalte 6) in EUR	übertragene Ermächtigungen in EUR
1	2	3	4	5	6	7	8
40	1	Steuern und ähnliche Abgaben	0,00	0,00	0,00	0	
41	2	+ Zuwendungen und allgemeine Umlagen	0,00	0,00	0,00	0	
42	3	+ sonstige Transfererträge	0,00	0,00	0,00	0	
43	4	+ öffentlich-rechtliche Leistungsentgelte	0,00	0,00	0,00	0	
441-442, 446	5	+ privatrechtliche Leistungsentgelte	0,00	0,00	0,00	0	
448	6	+ Kostenerstattungen und Kostenumlagen	0,00	0,00	0,00	0	
45	7	+ sonstige ordentliche Erträge	0,00	0,00	0,00	0	
471	8	+ aktivierte Eigenleistungen	0,00	0,00	0,00	0	
472	9	+/- Bestandsveränderungen	0,00	0,00	0,00	0	
	10	<b>= ordentliche Erträge</b>	<b>0,00</b>	<b>0,00</b>	<b>0,00</b>	<b>0</b>	
50	11	Personalaufwendungen	0,00	0,00	0,00	0	0
51	12	+ Versorgungsaufwendungen	0,00	0,00	0,00	0	0
52	13	+ Aufwendungen für Sach- und Dienstleistungen	0,00	0,00	0,00	0	0
57	14	+ bilanzielle Abschreibungen	0,00	0,00	0,00	0	0
53	15	+ Transferaufwendungen	0,00	0,00	0,00	0	0
54	16	+ sonstige ordentliche Aufwendungen	0,00	0,00	0,00	0	0
54291	17	davon Verfügungsmittel	0,00	0,00	0,00	0	0
	18	<b>= ordentliche Aufwendungen (= Zeilen 11 bis 16)</b>	<b>0,00</b>	<b>0,00</b>	<b>0,00</b>	<b>0</b>	<b>0</b>
	19	<b>= Ergebnis der laufenden Verwaltungstätigkeit (= Zeilen 10 / 18)</b>	<b>0,00</b>	<b>0,00</b>	<b>0,00</b>	<b>0</b>	
46	20	+ Finanzerträge	0,00	0,00	0,00	0	
55	21	- Zinsen und sonstige Finanzaufwendungen	0,00	0,00	0,00	0	0
	22	<b>= Finanzergebnis (= Zeilen 20 und 21)</b>	<b>0,00</b>	<b>0,00</b>	<b>0,00</b>	<b>0</b>	
	23	<b>= ordentliches Ergebnis (= Zeilen 19 und 22)</b>	<b>0,00</b>	<b>0,00</b>	<b>0,00</b>	<b>0</b>	
49	24	+ außerordentliche Erträge	0,00	0,00	0,00	0	
59	25	- außerordentliche Aufwendungen	0,00	0,00	0,00	0	0
	26	<b>= außerordentliches Ergebnis (= Zeilen 24 und 25)</b>	<b>0,00</b>	<b>0,00</b>	<b>0,00</b>	<b>0</b>	
	27	<b>= Ergebnis vor Berücksichtigung der internen Leistungsbeziehungen (= Zeilen 23 und 26)</b>	<b>0,00</b>	<b>0,00</b>	<b>0,00</b>	<b>0</b>	
48	28	+ Erträge aus internen Leistungsbeziehungen	0,00	0,00	0,00	0	
58	29	- Aufwendungen aus internen Leistungsbeziehungen	0,00	0,00	0,00	0	0
	30	<b>= Ergebnis (= Zeilen 27, 28, 29)</b>	<b>0,00</b>	<b>0,00</b>	<b>0,00</b>	<b>0</b>	

Gesamtproduktbereich	3	Soziales und Jugend
Produktbereich	31	Grundversorgung und Hilfen n. d. SGB XII
Produkt	311365	Hilfen bei der Beschaffung, Ausstattung und Erhalt einer Wohnung

Teilergebnisrechnung

Ertrags- und Aufwandsarten			Ergebnis	fortgeschriebener Ansatz	Ist-Ergebnis	Vergleich Ansatz/Ist	übertragene
			2015	2016	2016	(Spalte 5./	Ermächtigungen
			in EUR	in EUR	in EUR	Spalte 6)	in EUR
1	2	3	4	5	6	7	8
40	1	Steuern und ähnliche Abgaben	0,00	0,00	0,00	0	
41	2	+ Zuwendungen und allgemeine Umlagen	0,00	0,00	0,00	0	
42	3	+ sonstige Transfererträge	0,00	0,00	0,00	0	
43	4	+ öffentlich-rechtliche Leistungsentgelte	0,00	0,00	0,00	0	
441-442, 446	5	+ privatrechtliche Leistungsentgelte	0,00	0,00	0,00	0	
448	6	+ Kostenerstattungen und Kostenumlagen	0,00	0,00	0,00	0	
45	7	+ sonstige ordentliche Erträge	0,00	0,00	0,00	0	
471	8	+ aktivierte Eigenleistungen	0,00	0,00	0,00	0	
472	9	+/- Bestandsveränderungen	0,00	0,00	0,00	0	
	10	<b>= ordentliche Erträge</b>	<b>0,00</b>	<b>0,00</b>	<b>0,00</b>	<b>0</b>	
50	11	Personalaufwendungen	0,00	0,00	0,00	0	0
51	12	+ Versorgungsaufwendungen	0,00	0,00	0,00	0	0
52	13	+ Aufwendungen für Sach- und Dienstleistungen	0,00	0,00	0,00	0	0
57	14	+ bilanzielle Abschreibungen	0,00	0,00	0,00	0	0
53	15	+ Transferaufwendungen	0,00	0,00	0,00	0	0
54	16	+ sonstige ordentliche Aufwendungen	0,00	0,00	0,00	0	0
54291	17	davon Verfügungsmittel	0,00	0,00	0,00	0	0
	18	<b>= ordentliche Aufwendungen (= Zeilen 11 bis 16)</b>	<b>0,00</b>	<b>0,00</b>	<b>0,00</b>	<b>0</b>	<b>0</b>
	19	<b>= Ergebnis der laufenden Verwaltungstätigkeit (= Zeilen 10 / 18)</b>	<b>0,00</b>	<b>0,00</b>	<b>0,00</b>	<b>0</b>	
46	20	+ Finanzerträge	0,00	0,00	0,00	0	
55	21	- Zinsen und sonstige Finanzaufwendungen	0,00	0,00	0,00	0	0
	22	<b>= Finanzergebnis (= Zeilen 20 und 21)</b>	<b>0,00</b>	<b>0,00</b>	<b>0,00</b>	<b>0</b>	
	23	<b>= ordentliches Ergebnis (= Zeilen 19 und 22)</b>	<b>0,00</b>	<b>0,00</b>	<b>0,00</b>	<b>0</b>	
49	24	+ außerordentliche Erträge	0,00	0,00	0,00	0	
59	25	- außerordentliche Aufwendungen	0,00	0,00	0,00	0	0
	26	<b>= außerordentliches Ergebnis (= Zeilen 24 und 25)</b>	<b>0,00</b>	<b>0,00</b>	<b>0,00</b>	<b>0</b>	
	27	<b>= Ergebnis vor Berücksichtigung der internen Leistungsbeziehungen (= Zeilen 23 und 26)</b>	<b>0,00</b>	<b>0,00</b>	<b>0,00</b>	<b>0</b>	
48	28	+ Erträge aus internen Leistungsbeziehungen	0,00	0,00	0,00	0	
58	29	- Aufwendungen aus internen Leistungsbeziehungen	0,00	0,00	0,00	0	0
	30	<b>= Ergebnis (= Zeilen 27, 28, 29)</b>	<b>0,00</b>	<b>0,00</b>	<b>0,00</b>	<b>0</b>	

Gesamtproduktbereich	3	Soziales und Jugend
Produktbereich	31	Grundversorgung und Hilfen n. d. SGB XII
Produkt	311366	Hilfen zu selbstbestimmten Leben in betreuten Wohnmöglichkeiten und zwar in einer eigenen Wohnung, einer Wohngemeinschaft, einer Wohn Einrichtung (einschl. Aussenwohngruppe), Hilfen zur Teilhabe am gemeinschaftlichen und kulturellen Leben

**Teilergebnisrechnung**

Ertrags- und Aufwandsarten			Ergebnis	fortgeschriebener Ansatz	Ist-Ergebnis	Vergleich Ansatz/Ist	übertragene
1	2	3	2015 in EUR	2016 in EUR	2016 in EUR	(Spalte 5/ Spalte 6) in EUR	in EUR
			4	5	6	7	8
40	1	Steuern und ähnliche Abgaben	0,00	0,00	0,00	0	
41	2	+ Zuwendungen und allgemeine Umlagen	0,00	0,00	0,00	0	
42	3	+ sonstige Transfererträge	0,00	0,00	0,00	0	
43	4	+ öffentlich-rechtliche Leistungsentgelte	0,00	0,00	0,00	0	
441-442, 446	5	+ privatrechtliche Leistungsentgelte	0,00	0,00	0,00	0	
448	6	+ Kostenerstattungen und Kostenumlagen	0,00	0,00	0,00	0	
45	7	+ sonstige ordentliche Erträge	0,00	0,00	0,00	0	
471	8	+ aktivierte Eigenleistungen	0,00	0,00	0,00	0	
472	9	+/- Bestandsveränderungen	0,00	0,00	0,00	0	
	10	<b>= ordentliche Erträge</b>	<b>0,00</b>	<b>0,00</b>	<b>0,00</b>	<b>0</b>	
50	11	Personalaufwendungen	0,00	0,00	0,00	0	0
51	12	+ Versorgungsaufwendungen	0,00	0,00	0,00	0	0
52	13	+ Aufwendungen für Sach- und Dienstleistungen	0,00	0,00	0,00	0	0
57	14	+ bilanzielle Abschreibungen	0,00	0,00	0,00	0	0
53	15	+ Transferaufwendungen	0,00	0,00	0,00	0	0
54	16	+ sonstige ordentliche Aufwendungen	0,00	0,00	0,00	0	0
54291	17	davon Verfügungsmittel	0,00	0,00	0,00	0	0
	18	<b>= ordentliche Aufwendungen (= Zeilen 11 bis 16)</b>	<b>0,00</b>	<b>0,00</b>	<b>0,00</b>	<b>0</b>	<b>0</b>
	19	<b>= Ergebnis der laufenden Verwaltungstätigkeit (= Zeilen 10 / 18)</b>	<b>0,00</b>	<b>0,00</b>	<b>0,00</b>	<b>0</b>	
46	20	+ Finanzerträge	0,00	0,00	0,00	0	
55	21	- Zinsen und sonstige Finanzaufwendungen	0,00	0,00	0,00	0	0
	22	<b>= Finanzergebnis (= Zeilen 20 und 21)</b>	<b>0,00</b>	<b>0,00</b>	<b>0,00</b>	<b>0</b>	
	23	<b>= ordentliches Ergebnis (= Zeilen 19 und 22)</b>	<b>0,00</b>	<b>0,00</b>	<b>0,00</b>	<b>0</b>	
49	24	+ außerordentliche Erträge	0,00	0,00	0,00	0	
59	25	- außerordentliche Aufwendungen	0,00	0,00	0,00	0	0
	26	<b>= außerordentliches Ergebnis (= Zeilen 24 und 25)</b>	<b>0,00</b>	<b>0,00</b>	<b>0,00</b>	<b>0</b>	
	27	<b>= Ergebnis vor Berücksichtigung der internen Leistungsbeziehungen (= Zeilen 23 und 26)</b>	<b>0,00</b>	<b>0,00</b>	<b>0,00</b>	<b>0</b>	
48	28	+ Erträge aus internen Leistungsbeziehungen	0,00	0,00	0,00	0	
58	29	- Aufwendungen aus internen Leistungsbeziehungen	0,00	0,00	0,00	0	0
	30	<b>= Ergebnis (= Zeilen 27, 28, 29)</b>	<b>0,00</b>	<b>0,00</b>	<b>0,00</b>	<b>0</b>	

Gesamtproduktbereich	3	Soziales und Jugend
Produktbereich	31	Grundversorgung und Hilfen n. d. SGB XII
Produkt	311400	Hilfe zur Gesundheit

Teilergebnisrechnung

Ertrags- und Aufwandsarten			Ergebnis	fortgeschriebener Ansatz	Ist-Ergebnis	Vergleich Ansatz/Ist	übertragene Ermächtigungen
			2015	2016	2016	(Spalte 5./ Spalte 6)	
			in EUR	in EUR	in EUR	in EUR	in EUR
1	2	3	4	5	6	7	8
40	1	Steuern und ähnliche Abgaben	0,00	0,00	0,00	0	
41	2	+ Zuwendungen und allgemeine Umlagen	0,00	0,00	0,00	0	
42	3	+ sonstige Transfererträge	0,00	0,00	0,00	0	
43	4	+ öffentlich-rechtliche Leistungsentgelte	0,00	0,00	0,00	0	
441-442, 446	5	+ privatrechtliche Leistungsentgelte	0,00	0,00	0,00	0	
448	6	+ Kostenerstattungen und Kostenumlagen	0,00	0,00	0,00	0	
45	7	+ sonstige ordentliche Erträge	0,00	0,00	0,00	0	
471	8	+ aktivierte Eigenleistungen	0,00	0,00	0,00	0	
472	9	+/- Bestandsveränderungen	0,00	0,00	0,00	0	
	10	<b>= ordentliche Erträge</b>	<b>0,00</b>	<b>0,00</b>	<b>0,00</b>	<b>0</b>	
50	11	Personalaufwendungen	0,00	0,00	0,00	0	0
51	12	+ Versorgungsaufwendungen	0,00	0,00	0,00	0	0
52	13	+ Aufwendungen für Sach- und Dienstleistungen	0,00	0,00	0,00	0	0
57	14	+ bilanzielle Abschreibungen	0,00	0,00	0,00	0	0
53	15	+ Transferaufwendungen	0,00	0,00	0,00	0	0
54	16	+ sonstige ordentliche Aufwendungen	0,00	0,00	0,00	0	0
54291	17	davon Verfügungsmittel	0,00	0,00	0,00	0	0
	18	<b>= ordentliche Aufwendungen (= Zeilen 11 bis 16)</b>	<b>0,00</b>	<b>0,00</b>	<b>0,00</b>	<b>0</b>	<b>0</b>
	19	<b>= Ergebnis der laufenden Verwaltungstätigkeit (= Zeilen 10 / 18)</b>	<b>0,00</b>	<b>0,00</b>	<b>0,00</b>	<b>0</b>	
46	20	+ Finanzerträge	0,00	0,00	0,00	0	
55	21	- Zinsen und sonstige Finanzaufwendungen	0,00	0,00	0,00	0	0
	22	<b>= Finanzergebnis (= Zeilen 20 und 21)</b>	<b>0,00</b>	<b>0,00</b>	<b>0,00</b>	<b>0</b>	
	23	<b>= ordentliches Ergebnis (= Zeilen 19 und 22)</b>	<b>0,00</b>	<b>0,00</b>	<b>0,00</b>	<b>0</b>	
49	24	+ außerordentliche Erträge	0,00	0,00	0,00	0	
59	25	- außerordentliche Aufwendungen	0,00	0,00	0,00	0	0
	26	<b>= außerordentliches Ergebnis (= Zeilen 24 und 25)</b>	<b>0,00</b>	<b>0,00</b>	<b>0,00</b>	<b>0</b>	
	27	<b>= Ergebnis vor Berücksichtigung der internen Leistungsbeziehungen (= Zeilen 23 und 26)</b>	<b>0,00</b>	<b>0,00</b>	<b>0,00</b>	<b>0</b>	
48	28	+ Erträge aus internen Leistungsbeziehungen	0,00	0,00	0,00	0	
58	29	- Aufwendungen aus internen Leistungsbeziehungen	0,00	0,00	0,00	0	0
	30	<b>= Ergebnis (= Zeilen 27, 28, 29)</b>	<b>0,00</b>	<b>0,00</b>	<b>0,00</b>	<b>0</b>	

Gesamtproduktbereich	3	Soziales und Jugend
Produktbereich	31	Grundversorgung und Hilfen n. d. SGB XII
Produkt	311401	Vorbeugende Gesundheitshilfe

Teilergebnisrechnung

Ertrags- und Aufwandsarten			Ergebnis 2015 in EUR	fortgeschriebener Ansatz 2016 in EUR	Ist-Ergebnis 2016 in EUR	Vergleich Ansatz/Ist (Spalte 5/ Spalte 6) in EUR	übertragene Ermächtigungen in EUR
1	2	3	4	5	6	7	8
40	1	Steuern und ähnliche Abgaben	0,00	0,00	0,00	0	
41	2	+ Zuwendungen und allgemeine Umlagen	0,00	0,00	0,00	0	
42	3	+ sonstige Transfererträge	0,00	0,00	0,00	0	
43	4	+ öffentlich-rechtliche Leistungsentgelte	0,00	0,00	0,00	0	
441-442, 446	5	+ privatrechtliche Leistungsentgelte	0,00	0,00	0,00	0	
448	6	+ Kostenerstattungen und Kostenumlagen	0,00	0,00	0,00	0	
45	7	+ sonstige ordentliche Erträge	0,00	0,00	0,00	0	
471	8	+ aktivierte Eigenleistungen	0,00	0,00	0,00	0	
472	9	+/- Bestandsveränderungen	0,00	0,00	0,00	0	
	10	<b>= ordentliche Erträge</b>	<b>0,00</b>	<b>0,00</b>	<b>0,00</b>	<b>0</b>	
50	11	Personalaufwendungen	0,00	0,00	0,00	0	0
51	12	+ Versorgungsaufwendungen	0,00	0,00	0,00	0	0
52	13	+ Aufwendungen für Sach- und Dienstleistungen	0,00	0,00	0,00	0	0
57	14	+ bilanzielle Abschreibungen	0,00	0,00	0,00	0	0
53	15	+ Transferaufwendungen	0,00	0,00	0,00	0	0
54	16	+ sonstige ordentliche Aufwendungen	0,00	0,00	0,00	0	0
54291	17	davon Verfügungsmittel	0,00	0,00	0,00	0	0
	18	<b>= ordentliche Aufwendungen (= Zeilen 11 bis 16)</b>	<b>0,00</b>	<b>0,00</b>	<b>0,00</b>	<b>0</b>	<b>0</b>
	19	<b>= Ergebnis der laufenden Verwaltungstätigkeit (= Zeilen 10 / 18)</b>	<b>0,00</b>	<b>0,00</b>	<b>0,00</b>	<b>0</b>	
46	20	+ Finanzerträge	0,00	0,00	0,00	0	
55	21	- Zinsen und sonstige Finanzaufwendungen	0,00	0,00	0,00	0	0
	22	<b>= Finanzergebnis (= Zeilen 20 und 21)</b>	<b>0,00</b>	<b>0,00</b>	<b>0,00</b>	<b>0</b>	
	23	<b>= ordentliches Ergebnis (= Zeilen 19 und 22)</b>	<b>0,00</b>	<b>0,00</b>	<b>0,00</b>	<b>0</b>	
49	24	+ außerordentliche Erträge	0,00	0,00	0,00	0	
59	25	- außerordentliche Aufwendungen	0,00	0,00	0,00	0	0
	26	<b>= außerordentliches Ergebnis (= Zeilen 24 und 25)</b>	<b>0,00</b>	<b>0,00</b>	<b>0,00</b>	<b>0</b>	
	27	<b>= Ergebnis vor Berücksichtigung der internen Leistungsbeziehungen (= Zeilen 23 und 26)</b>	<b>0,00</b>	<b>0,00</b>	<b>0,00</b>	<b>0</b>	
48	28	+ Erträge aus internen Leistungsbeziehungen	0,00	0,00	0,00	0	
58	29	- Aufwendungen aus internen Leistungsbeziehungen	0,00	0,00	0,00	0	0
	30	<b>= Ergebnis (= Zeilen 27, 28, 29)</b>	<b>0,00</b>	<b>0,00</b>	<b>0,00</b>	<b>0</b>	

Gesamtproduktbereich	3	Soziales und Jugend
Produktbereich	31	Grundversorgung und Hilfen n. d. SGB XII
Produkt	311402	Hilfe bei Krankheit

Teilergebnisrechnung

Ertrags- und Aufwandsarten			Ergebnis 2015 in EUR	fortgeschriebener Ansatz 2016 in EUR	Ist-Ergebnis 2016 in EUR	Vergleich Ansatz/Ist (Spalte 5./ Spalte 6) in EUR	übertragene Ermächtigungen in EUR
1	2	3	4	5	6	7	8
40	1	Steuern und ähnliche Abgaben	0,00	0,00	0,00	0	
41	2	+ Zuwendungen und allgemeine Umlagen	0,00	0,00	0,00	0	
42	3	+ sonstige Transfererträge	0,00	0,00	0,00	0	
43	4	+ öffentlich-rechtliche Leistungsentgelte	0,00	0,00	0,00	0	
441-442, 446	5	+ privatrechtliche Leistungsentgelte	0,00	0,00	0,00	0	
448	6	+ Kostenerstattungen und Kostenumlagen	0,00	0,00	0,00	0	
45	7	+ sonstige ordentliche Erträge	0,00	0,00	0,00	0	
471	8	+ aktivierte Eigenleistungen	0,00	0,00	0,00	0	
472	9	+/- Bestandsveränderungen	0,00	0,00	0,00	0	
	10	<b>= ordentliche Erträge</b>	<b>0,00</b>	<b>0,00</b>	<b>0,00</b>	<b>0</b>	
50	11	Personalaufwendungen	0,00	0,00	0,00	0	0
51	12	+ Versorgungsaufwendungen	0,00	0,00	0,00	0	0
52	13	+ Aufwendungen für Sach- und Dienstleistungen	0,00	0,00	0,00	0	0
57	14	+ bilanzielle Abschreibungen	0,00	0,00	0,00	0	0
53	15	+ Transferaufwendungen	0,00	0,00	0,00	0	0
54	16	+ sonstige ordentliche Aufwendungen	0,00	0,00	0,00	0	0
54291	17	davon Verfügungsmittel	0,00	0,00	0,00	0	0
	18	<b>= ordentliche Aufwendungen (= Zeilen 11 bis 16)</b>	<b>0,00</b>	<b>0,00</b>	<b>0,00</b>	<b>0</b>	<b>0</b>
	19	<b>= Ergebnis der laufenden Verwaltungstätigkeit (= Zeilen 10 / 18)</b>	<b>0,00</b>	<b>0,00</b>	<b>0,00</b>	<b>0</b>	
46	20	+ Finanzerträge	0,00	0,00	0,00	0	
55	21	- Zinsen und sonstige Finanzaufwendungen	0,00	0,00	0,00	0	0
	22	<b>= Finanzergebnis (= Zeilen 20 und 21)</b>	<b>0,00</b>	<b>0,00</b>	<b>0,00</b>	<b>0</b>	
	23	<b>= ordentliches Ergebnis (= Zeilen 19 und 22)</b>	<b>0,00</b>	<b>0,00</b>	<b>0,00</b>	<b>0</b>	
49	24	+ außerordentliche Erträge	0,00	0,00	0,00	0	
59	25	- außerordentliche Aufwendungen	0,00	0,00	0,00	0	0
	26	<b>= außerordentliches Ergebnis (= Zeilen 24 und 25)</b>	<b>0,00</b>	<b>0,00</b>	<b>0,00</b>	<b>0</b>	
	27	<b>= Ergebnis vor Berücksichtigung der internen Leistungsbeziehungen (= Zeilen 23 und 26)</b>	<b>0,00</b>	<b>0,00</b>	<b>0,00</b>	<b>0</b>	
48	28	+ Erträge aus internen Leistungsbeziehungen	0,00	0,00	0,00	0	
58	29	- Aufwendungen aus internen Leistungsbeziehungen	0,00	0,00	0,00	0	0
	30	<b>= Ergebnis (= Zeilen 27, 28, 29)</b>	<b>0,00</b>	<b>0,00</b>	<b>0,00</b>	<b>0</b>	

Gesamtproduktbereich	3	Soziales und Jugend
Produktbereich	31	Grundversorgung und Hilfen n. d. SGB XII
Produkt	311403	Hilfe zur Familienplanung

Teilergebnisrechnung

Ertrags- und Aufwandsarten			Ergebnis 2015 in EUR	fortgeschriebener Ansatz 2016 in EUR	Ist-Ergebnis 2016 in EUR	Vergleich Ansatz/Ist (Spalte 5/ Spalte 6) in EUR	übertragene Ermächtigungen in EUR
1	2	3	4	5	6	7	8
40	1	Steuern und ähnliche Abgaben	0,00	0,00	0,00	0	
41	2	+ Zuwendungen und allgemeine Umlagen	0,00	0,00	0,00	0	
42	3	+ sonstige Transfererträge	0,00	0,00	0,00	0	
43	4	+ öffentlich-rechtliche Leistungsentgelte	0,00	0,00	0,00	0	
441-442, 446	5	+ privatrechtliche Leistungsentgelte	0,00	0,00	0,00	0	
448	6	+ Kostenerstattungen und Kostenumlagen	0,00	0,00	0,00	0	
45	7	+ sonstige ordentliche Erträge	0,00	0,00	0,00	0	
471	8	+ aktivierte Eigenleistungen	0,00	0,00	0,00	0	
472	9	+/- Bestandsveränderungen	0,00	0,00	0,00	0	
	10	<b>= ordentliche Erträge</b>	<b>0,00</b>	<b>0,00</b>	<b>0,00</b>	<b>0</b>	
50	11	Personalaufwendungen	0,00	0,00	0,00	0	0
51	12	+ Versorgungsaufwendungen	0,00	0,00	0,00	0	0
52	13	+ Aufwendungen für Sach- und Dienstleistungen	0,00	0,00	0,00	0	0
57	14	+ bilanzielle Abschreibungen	0,00	0,00	0,00	0	0
53	15	+ Transferaufwendungen	0,00	0,00	0,00	0	0
54	16	+ sonstige ordentliche Aufwendungen	0,00	0,00	0,00	0	0
54291	17	davon Verfügungsmittel	0,00	0,00	0,00	0	0
	18	<b>= ordentliche Aufwendungen (= Zeilen 11 bis 16)</b>	<b>0,00</b>	<b>0,00</b>	<b>0,00</b>	<b>0</b>	<b>0</b>
	19	<b>= Ergebnis der laufenden Verwaltungstätigkeit (= Zeilen 10 / 18)</b>	<b>0,00</b>	<b>0,00</b>	<b>0,00</b>	<b>0</b>	
46	20	+ Finanzerträge	0,00	0,00	0,00	0	
55	21	- Zinsen und sonstige Finanzaufwendungen	0,00	0,00	0,00	0	0
	22	<b>= Finanzergebnis (= Zeilen 20 und 21)</b>	<b>0,00</b>	<b>0,00</b>	<b>0,00</b>	<b>0</b>	
	23	<b>= ordentliches Ergebnis (= Zeilen 19 und 22)</b>	<b>0,00</b>	<b>0,00</b>	<b>0,00</b>	<b>0</b>	
49	24	+ außerordentliche Erträge	0,00	0,00	0,00	0	
59	25	- außerordentliche Aufwendungen	0,00	0,00	0,00	0	0
	26	<b>= außerordentliches Ergebnis (= Zeilen 24 und 25)</b>	<b>0,00</b>	<b>0,00</b>	<b>0,00</b>	<b>0</b>	
	27	<b>= Ergebnis vor Berücksichtigung der internen Leistungsbeziehungen (= Zeilen 23 und 26)</b>	<b>0,00</b>	<b>0,00</b>	<b>0,00</b>	<b>0</b>	
48	28	+ Erträge aus internen Leistungsbeziehungen	0,00	0,00	0,00	0	
58	29	- Aufwendungen aus internen Leistungsbeziehungen	0,00	0,00	0,00	0	0
	30	<b>= Ergebnis (= Zeilen 27, 28, 29)</b>	<b>0,00</b>	<b>0,00</b>	<b>0,00</b>	<b>0</b>	



Gesamtproduktbereich	3	Soziales und Jugend
Produktbereich	31	Grundversorgung und Hilfen n. d. SGB XII
Produkt	311404	Hilfe bei Schwangerschaft und Mutterschaft

Teilergebnisrechnung

Ertrags- und Aufwandsarten			Ergebnis	fortgeschriebener Ansatz	Ist-Ergebnis	Vergleich Ansatz/Ist	übertragene
			2015	2016	2016	(Spalte 5./	Ermächtigungen
			in EUR	in EUR	in EUR	Spalte 6)	in EUR
1	2	3	4	5	6	7	8
40	1	Steuern und ähnliche Abgaben	0,00	0,00	0,00	0	
41	2	+ Zuwendungen und allgemeine Umlagen	0,00	0,00	0,00	0	
42	3	+ sonstige Transfererträge	0,00	0,00	0,00	0	
43	4	+ öffentlich-rechtliche Leistungsentgelte	0,00	0,00	0,00	0	
441-442, 446	5	+ privatrechtliche Leistungsentgelte	0,00	0,00	0,00	0	
448	6	+ Kostenerstattungen und Kostenumlagen	0,00	0,00	0,00	0	
45	7	+ sonstige ordentliche Erträge	0,00	0,00	0,00	0	
471	8	+ aktivierte Eigenleistungen	0,00	0,00	0,00	0	
472	9	+/- Bestandsveränderungen	0,00	0,00	0,00	0	
	10	<b>= ordentliche Erträge</b>	<b>0,00</b>	<b>0,00</b>	<b>0,00</b>	<b>0</b>	
50	11	Personalaufwendungen	0,00	0,00	0,00	0	0
51	12	+ Versorgungsaufwendungen	0,00	0,00	0,00	0	0
52	13	+ Aufwendungen für Sach- und Dienstleistungen	0,00	0,00	0,00	0	0
57	14	+ bilanzielle Abschreibungen	0,00	0,00	0,00	0	0
53	15	+ Transferaufwendungen	0,00	0,00	0,00	0	0
54	16	+ sonstige ordentliche Aufwendungen	0,00	0,00	0,00	0	0
54291	17	davon Verfügungsmittel	0,00	0,00	0,00	0	0
	18	<b>= ordentliche Aufwendungen (= Zeilen 11 bis 16)</b>	<b>0,00</b>	<b>0,00</b>	<b>0,00</b>	<b>0</b>	<b>0</b>
	19	<b>= Ergebnis der laufenden Verwaltungstätigkeit (= Zeilen 10 / 18)</b>	<b>0,00</b>	<b>0,00</b>	<b>0,00</b>	<b>0</b>	
46	20	+ Finanzerträge	0,00	0,00	0,00	0	
55	21	- Zinsen und sonstige Finanzaufwendungen	0,00	0,00	0,00	0	0
	22	<b>= Finanzergebnis (= Zeilen 20 und 21)</b>	<b>0,00</b>	<b>0,00</b>	<b>0,00</b>	<b>0</b>	
	23	<b>= ordentliches Ergebnis (= Zeilen 19 und 22)</b>	<b>0,00</b>	<b>0,00</b>	<b>0,00</b>	<b>0</b>	
49	24	+ außerordentliche Erträge	0,00	0,00	0,00	0	
59	25	- außerordentliche Aufwendungen	0,00	0,00	0,00	0	0
	26	<b>= außerordentliches Ergebnis (= Zeilen 24 und 25)</b>	<b>0,00</b>	<b>0,00</b>	<b>0,00</b>	<b>0</b>	
	27	<b>= Ergebnis vor Berücksichtigung der internen Leistungsbeziehungen (= Zeilen 23 und 26)</b>	<b>0,00</b>	<b>0,00</b>	<b>0,00</b>	<b>0</b>	
48	28	+ Erträge aus internen Leistungsbeziehungen	0,00	0,00	0,00	0	
58	29	- Aufwendungen aus internen Leistungsbeziehungen	0,00	0,00	0,00	0	0
	30	<b>= Ergebnis (= Zeilen 27, 28, 29)</b>	<b>0,00</b>	<b>0,00</b>	<b>0,00</b>	<b>0</b>	

Gesamtproduktbereich	3	Soziales und Jugend
Produktbereich	31	Grundversorgung und Hilfen n. d. SGB XII
Produkt	311405	Hilfe bei Sterilisation

Teilergebnisrechnung

Ertrags- und Aufwandsarten			Ergebnis 2015 in EUR	fortgeschriebener Ansatz 2016 in EUR	Ist-Ergebnis 2016 in EUR	Vergleich Ansatz/Ist (Spalte 5/ Spalte 6) in EUR	übertragene Ermächtigungen in EUR
1	2	3	4	5	6	7	8
40	1	Steuern und ähnliche Abgaben	0,00	0,00	0,00	0	
41	2	+ Zuwendungen und allgemeine Umlagen	0,00	0,00	0,00	0	
42	3	+ sonstige Transfererträge	0,00	0,00	0,00	0	
43	4	+ öffentlich-rechtliche Leistungsentgelte	0,00	0,00	0,00	0	
441-442, 446	5	+ privatrechtliche Leistungsentgelte	0,00	0,00	0,00	0	
448	6	+ Kostenerstattungen und Kostenumlagen	0,00	0,00	0,00	0	
45	7	+ sonstige ordentliche Erträge	0,00	0,00	0,00	0	
471	8	+ aktivierte Eigenleistungen	0,00	0,00	0,00	0	
472	9	+/- Bestandsveränderungen	0,00	0,00	0,00	0	
	10	<b>= ordentliche Erträge</b>	<b>0,00</b>	<b>0,00</b>	<b>0,00</b>	<b>0</b>	
50	11	Personalaufwendungen	0,00	0,00	0,00	0	0
51	12	+ Versorgungsaufwendungen	0,00	0,00	0,00	0	0
52	13	+ Aufwendungen für Sach- und Dienstleistungen	0,00	0,00	0,00	0	0
57	14	+ bilanzielle Abschreibungen	0,00	0,00	0,00	0	0
53	15	+ Transferaufwendungen	0,00	0,00	0,00	0	0
54	16	+ sonstige ordentliche Aufwendungen	0,00	0,00	0,00	0	0
54291	17	davon Verfügungsmittel	0,00	0,00	0,00	0	0
	18	<b>= ordentliche Aufwendungen (= Zeilen 11 bis 16)</b>	<b>0,00</b>	<b>0,00</b>	<b>0,00</b>	<b>0</b>	<b>0</b>
	19	<b>= Ergebnis der laufenden Verwaltungstätigkeit (= Zeilen 10 / 18)</b>	<b>0,00</b>	<b>0,00</b>	<b>0,00</b>	<b>0</b>	
46	20	+ Finanzerträge	0,00	0,00	0,00	0	
55	21	- Zinsen und sonstige Finanzaufwendungen	0,00	0,00	0,00	0	0
	22	<b>= Finanzergebnis (= Zeilen 20 und 21)</b>	<b>0,00</b>	<b>0,00</b>	<b>0,00</b>	<b>0</b>	
	23	<b>= ordentliches Ergebnis (= Zeilen 19 und 22)</b>	<b>0,00</b>	<b>0,00</b>	<b>0,00</b>	<b>0</b>	
49	24	+ außerordentliche Erträge	0,00	0,00	0,00	0	
59	25	- außerordentliche Aufwendungen	0,00	0,00	0,00	0	0
	26	<b>= außerordentliches Ergebnis (= Zeilen 24 und 25)</b>	<b>0,00</b>	<b>0,00</b>	<b>0,00</b>	<b>0</b>	
	27	<b>= Ergebnis vor Berücksichtigung der internen Leistungsbeziehungen (= Zeilen 23 und 26)</b>	<b>0,00</b>	<b>0,00</b>	<b>0,00</b>	<b>0</b>	
48	28	+ Erträge aus internen Leistungsbeziehungen	0,00	0,00	0,00	0	
58	29	- Aufwendungen aus internen Leistungsbeziehungen	0,00	0,00	0,00	0	0
	30	<b>= Ergebnis (= Zeilen 27, 28, 29)</b>	<b>0,00</b>	<b>0,00</b>	<b>0,00</b>	<b>0</b>	

Gesamtproduktbereich	3	Soziales und Jugend
Produktbereich	31	Grundversorgung und Hilfen n. d. SGB XII
Produkt	311410	Hilfen z. Gesundheit (ohne Kontingentflüchtlinge)

Teilergebnisrechnung

Ertrags- und Aufwandsarten			Ergebnis	fortgeschriebener Ansatz	Ist-Ergebnis	Vergleich Ansatz/Ist	übertragene Ermächtigungen
			2015	2016	2016	(Spalte 5./ Spalte 6)	
1	2	3	in EUR	in EUR	in EUR	in EUR	in EUR
1	2	3	4	5	6	7	8
40	1	Steuern und ähnliche Abgaben	0,00	0,00	0,00	0	
41	2	+ Zuwendungen und allgemeine Umlagen	0,00	0,00	0,00	0	
42	3	+ sonstige Transfererträge	0,00	0,00	0,00	0	
43	4	+ öffentlich-rechtliche Leistungsentgelte	0,00	0,00	0,00	0	
441-442, 446	5	+ privatrechtliche Leistungsentgelte	0,00	0,00	0,00	0	
448	6	+ Kostenerstattungen und Kostenumlagen	0,00	0,00	0,00	0	
45	7	+ sonstige ordentliche Erträge	0,00	0,00	0,00	0	
471	8	+ aktivierte Eigenleistungen	0,00	0,00	0,00	0	
472	9	+/- Bestandsveränderungen	0,00	0,00	0,00	0	
	10	<b>= ordentliche Erträge</b>	<b>0,00</b>	<b>0,00</b>	<b>0,00</b>	<b>0</b>	
50	11	Personalaufwendungen	0,00	0,00	0,00	0	0
51	12	+ Versorgungsaufwendungen	0,00	0,00	0,00	0	0
52	13	+ Aufwendungen für Sach- und Dienstleistungen	0,00	0,00	0,00	0	0
57	14	+ bilanzielle Abschreibungen	0,00	0,00	0,00	0	0
53	15	+ Transferaufwendungen	0,00	0,00	0,00	0	0
54	16	+ sonstige ordentliche Aufwendungen	0,00	0,00	0,00	0	0
54291	17	davon Verfügungsmittel	0,00	0,00	0,00	0	0
	18	<b>= ordentliche Aufwendungen (= Zeilen 11 bis 16)</b>	<b>0,00</b>	<b>0,00</b>	<b>0,00</b>	<b>0</b>	<b>0</b>
	19	<b>= Ergebnis der laufenden Verwaltungstätigkeit (= Zeilen 10 / 18)</b>	<b>0,00</b>	<b>0,00</b>	<b>0,00</b>	<b>0</b>	
46	20	+ Finanzerträge	0,00	0,00	0,00	0	
55	21	- Zinsen und sonstige Finanzaufwendungen	0,00	0,00	0,00	0	0
	22	<b>= Finanzergebnis (= Zeilen 20 und 21)</b>	<b>0,00</b>	<b>0,00</b>	<b>0,00</b>	<b>0</b>	
	23	<b>= ordentliches Ergebnis (= Zeilen 19 und 22)</b>	<b>0,00</b>	<b>0,00</b>	<b>0,00</b>	<b>0</b>	
49	24	+ außerordentliche Erträge	0,00	0,00	0,00	0	
59	25	- außerordentliche Aufwendungen	0,00	0,00	0,00	0	0
	26	<b>= außerordentliches Ergebnis (= Zeilen 24 und 25)</b>	<b>0,00</b>	<b>0,00</b>	<b>0,00</b>	<b>0</b>	
	27	<b>= Ergebnis vor Berücksichtigung der internen Leistungsbeziehungen (= Zeilen 23 und 26)</b>	<b>0,00</b>	<b>0,00</b>	<b>0,00</b>	<b>0</b>	
48	28	+ Erträge aus internen Leistungsbeziehungen	0,00	0,00	0,00	0	
58	29	- Aufwendungen aus internen Leistungsbeziehungen	0,00	0,00	0,00	0	0
	30	<b>= Ergebnis (= Zeilen 27, 28, 29)</b>	<b>0,00</b>	<b>0,00</b>	<b>0,00</b>	<b>0</b>	

Gesamtproduktbereich	3	Soziales und Jugend
Produktbereich	31	Grundversorgung und Hilfen n. d. SGB XII
Produkt	311420	Hilfen z. Gesundheit Kontingenzflüchtlin

**Teilergebnisrechnung**

Ertrags- und Aufwandsarten			Ergebnis 2015 in EUR	fortgeschriebener Ansatz 2016 in EUR	Ist-Ergebnis 2016 in EUR	Vergleich Ansatz/Ist (Spalte 5/ Spalte 6) in EUR	übertragene Ermächtigungen in EUR
1	2	3	4	5	6	7	8
40	1	Steuern und ähnliche Abgaben	0,00	0,00	0,00	0	
41	2	+ Zuwendungen und allgemeine Umlagen	0,00	0,00	0,00	0	
42	3	+ sonstige Transfererträge	0,00	0,00	0,00	0	
43	4	+ öffentlich-rechtliche Leistungsentgelte	0,00	0,00	0,00	0	
441-442, 446	5	+ privatrechtliche Leistungsentgelte	0,00	0,00	0,00	0	
448	6	+ Kostenerstattungen und Kostenumlagen	0,00	0,00	0,00	0	
45	7	+ sonstige ordentliche Erträge	0,00	0,00	0,00	0	
471	8	+ aktivierte Eigenleistungen	0,00	0,00	0,00	0	
472	9	+/- Bestandsveränderungen	0,00	0,00	0,00	0	
	10	<b>= ordentliche Erträge</b>	<b>0,00</b>	<b>0,00</b>	<b>0,00</b>	<b>0</b>	
50	11	Personalaufwendungen	0,00	0,00	0,00	0	0
51	12	+ Versorgungsaufwendungen	0,00	0,00	0,00	0	0
52	13	+ Aufwendungen für Sach- und Dienstleistungen	0,00	0,00	0,00	0	0
57	14	+ bilanzielle Abschreibungen	0,00	0,00	0,00	0	0
53	15	+ Transferaufwendungen	0,00	0,00	0,00	0	0
54	16	+ sonstige ordentliche Aufwendungen	0,00	0,00	0,00	0	0
54291	17	davon Verfügungsmittel	0,00	0,00	0,00	0	0
	18	<b>= ordentliche Aufwendungen (= Zeilen 11 bis 16)</b>	<b>0,00</b>	<b>0,00</b>	<b>0,00</b>	<b>0</b>	<b>0</b>
	19	<b>= Ergebnis der laufenden Verwaltungstätigkeit (= Zeilen 10 / 18)</b>	<b>0,00</b>	<b>0,00</b>	<b>0,00</b>	<b>0</b>	
46	20	+ Finanzerträge	0,00	0,00	0,00	0	
55	21	- Zinsen und sonstige Finanzaufwendungen	0,00	0,00	0,00	0	0
	22	<b>= Finanzergebnis (= Zeilen 20 und 21)</b>	<b>0,00</b>	<b>0,00</b>	<b>0,00</b>	<b>0</b>	
	23	<b>= ordentliches Ergebnis (= Zeilen 19 und 22)</b>	<b>0,00</b>	<b>0,00</b>	<b>0,00</b>	<b>0</b>	
49	24	+ außerordentliche Erträge	0,00	0,00	0,00	0	
59	25	- außerordentliche Aufwendungen	0,00	0,00	0,00	0	0
	26	<b>= außerordentliches Ergebnis (= Zeilen 24 und 25)</b>	<b>0,00</b>	<b>0,00</b>	<b>0,00</b>	<b>0</b>	
	27	<b>= Ergebnis vor Berücksichtigung der internen Leistungsbeziehungen (= Zeilen 23 und 26)</b>	<b>0,00</b>	<b>0,00</b>	<b>0,00</b>	<b>0</b>	
48	28	+ Erträge aus internen Leistungsbeziehungen	0,00	0,00	0,00	0	
58	29	- Aufwendungen aus internen Leistungsbeziehungen	0,00	0,00	0,00	0	0
	30	<b>= Ergebnis (= Zeilen 27, 28, 29)</b>	<b>0,00</b>	<b>0,00</b>	<b>0,00</b>	<b>0</b>	

Gesamtproduktbereich	3	Soziales und Jugend
Produktbereich	31	Grundversorgung und Hilfen n. d. SGB XII
Produkt	311520	Blindenhilfe

Teilergebnisrechnung

Ertrags- und Aufwandsarten			Ergebnis	fortgeschriebener Ansatz	Ist-Ergebnis	Vergleich Ansatz/Ist	übertragene
			2015	2016	2016	(Spalte 5./	Ermächtigungen
			in EUR	in EUR	in EUR	Spalte 6)	in EUR
1	2	3	4	5	6	7	8
40	1	Steuern und ähnliche Abgaben	0,00	0,00	0,00	0	
41	2	+ Zuwendungen und allgemeine Umlagen	0,00	0,00	0,00	0	
42	3	+ sonstige Transfererträge	0,00	0,00	0,00	0	
43	4	+ öffentlich-rechtliche Leistungsentgelte	0,00	0,00	0,00	0	
441-442, 446	5	+ privatrechtliche Leistungsentgelte	0,00	0,00	0,00	0	
448	6	+ Kostenerstattungen und Kostenumlagen	0,00	0,00	0,00	0	
45	7	+ sonstige ordentliche Erträge	0,00	0,00	0,00	0	
471	8	+ aktivierte Eigenleistungen	0,00	0,00	0,00	0	
472	9	+/- Bestandsveränderungen	0,00	0,00	0,00	0	
	10	<b>= ordentliche Erträge</b>	<b>0,00</b>	<b>0,00</b>	<b>0,00</b>	<b>0</b>	
50	11	Personalaufwendungen	0,00	0,00	0,00	0	0
51	12	+ Versorgungsaufwendungen	0,00	0,00	0,00	0	0
52	13	+ Aufwendungen für Sach- und Dienstleistungen	0,00	0,00	0,00	0	0
57	14	+ bilanzielle Abschreibungen	0,00	0,00	0,00	0	0
53	15	+ Transferaufwendungen	0,00	0,00	0,00	0	0
54	16	+ sonstige ordentliche Aufwendungen	0,00	0,00	0,00	0	0
54291	17	davon Verfügungsmittel	0,00	0,00	0,00	0	0
	18	<b>= ordentliche Aufwendungen (= Zeilen 11 bis 16)</b>	<b>0,00</b>	<b>0,00</b>	<b>0,00</b>	<b>0</b>	<b>0</b>
	19	<b>= Ergebnis der laufenden Verwaltungstätigkeit (= Zeilen 10 / 18)</b>	<b>0,00</b>	<b>0,00</b>	<b>0,00</b>	<b>0</b>	
46	20	+ Finanzerträge	0,00	0,00	0,00	0	
55	21	- Zinsen und sonstige Finanzaufwendungen	0,00	0,00	0,00	0	0
	22	<b>= Finanzergebnis (= Zeilen 20 und 21)</b>	<b>0,00</b>	<b>0,00</b>	<b>0,00</b>	<b>0</b>	
	23	<b>= ordentliches Ergebnis (= Zeilen 19 und 22)</b>	<b>0,00</b>	<b>0,00</b>	<b>0,00</b>	<b>0</b>	
49	24	+ außerordentliche Erträge	0,00	0,00	0,00	0	
59	25	- außerordentliche Aufwendungen	0,00	0,00	0,00	0	0
	26	<b>= außerordentliches Ergebnis (= Zeilen 24 und 25)</b>	<b>0,00</b>	<b>0,00</b>	<b>0,00</b>	<b>0</b>	
	27	<b>= Ergebnis vor Berücksichtigung der internen Leistungsbeziehungen (= Zeilen 23 und 26)</b>	<b>0,00</b>	<b>0,00</b>	<b>0,00</b>	<b>0</b>	
48	28	+ Erträge aus internen Leistungsbeziehungen	0,00	0,00	0,00	0	
58	29	- Aufwendungen aus internen Leistungsbeziehungen	0,00	0,00	0,00	0	0
	30	<b>= Ergebnis (= Zeilen 27, 28, 29)</b>	<b>0,00</b>	<b>0,00</b>	<b>0,00</b>	<b>0</b>	

Gesamtproduktbereich	3	Soziales und Jugend
Produktbereich	31	Grundversorgung und Hilfen n. d. SGB XII
Produkt	311530	Hilfe zur Weiterführung des Haushalts

**Teilergebnisrechnung**

Ertrags- und Aufwandsarten			Ergebnis 2015 in EUR	fortgeschriebener Ansatz 2016 in EUR	Ist-Ergebnis 2016 in EUR	Vergleich Ansatz/Ist (Spalte 5/ Spalte 6) in EUR	übertragene Ermächtigungen in EUR
1	2	3	4	5	6	7	8
40	1	Steuern und ähnliche Abgaben	0,00	0,00	0,00	0	
41	2	+ Zuwendungen und allgemeine Umlagen	0,00	0,00	0,00	0	
42	3	+ sonstige Transfererträge	0,00	0,00	0,00	0	
43	4	+ öffentlich-rechtliche Leistungsentgelte	0,00	0,00	0,00	0	
441-442, 446	5	+ privatrechtliche Leistungsentgelte	0,00	0,00	0,00	0	
448	6	+ Kostenerstattungen und Kostenumlagen	0,00	0,00	0,00	0	
45	7	+ sonstige ordentliche Erträge	0,00	0,00	0,00	0	
471	8	+ aktivierte Eigenleistungen	0,00	0,00	0,00	0	
472	9	+/- Bestandsveränderungen	0,00	0,00	0,00	0	
	10	<b>= ordentliche Erträge</b>	<b>0,00</b>	<b>0,00</b>	<b>0,00</b>	<b>0</b>	
50	11	Personalaufwendungen	0,00	0,00	0,00	0	0
51	12	+ Versorgungsaufwendungen	0,00	0,00	0,00	0	0
52	13	+ Aufwendungen für Sach- und Dienstleistungen	0,00	0,00	0,00	0	0
57	14	+ bilanzielle Abschreibungen	0,00	0,00	0,00	0	0
53	15	+ Transferaufwendungen	0,00	0,00	0,00	0	0
54	16	+ sonstige ordentliche Aufwendungen	0,00	0,00	0,00	0	0
54291	17	davon Verfügungsmittel	0,00	0,00	0,00	0	0
	18	<b>= ordentliche Aufwendungen (= Zeilen 11 bis 16)</b>	<b>0,00</b>	<b>0,00</b>	<b>0,00</b>	<b>0</b>	<b>0</b>
	19	<b>= Ergebnis der laufenden Verwaltungstätigkeit (= Zeilen 10 / 18)</b>	<b>0,00</b>	<b>0,00</b>	<b>0,00</b>	<b>0</b>	
46	20	+ Finanzerträge	0,00	0,00	0,00	0	
55	21	- Zinsen und sonstige Finanzaufwendungen	0,00	0,00	0,00	0	0
	22	<b>= Finanzergebnis (= Zeilen 20 und 21)</b>	<b>0,00</b>	<b>0,00</b>	<b>0,00</b>	<b>0</b>	
	23	<b>= ordentliches Ergebnis (= Zeilen 19 und 22)</b>	<b>0,00</b>	<b>0,00</b>	<b>0,00</b>	<b>0</b>	
49	24	+ außerordentliche Erträge	0,00	0,00	0,00	0	
59	25	- außerordentliche Aufwendungen	0,00	0,00	0,00	0	0
	26	<b>= außerordentliches Ergebnis (= Zeilen 24 und 25)</b>	<b>0,00</b>	<b>0,00</b>	<b>0,00</b>	<b>0</b>	
	27	<b>= Ergebnis vor Berücksichtigung der internen Leistungsbeziehungen (= Zeilen 23 und 26)</b>	<b>0,00</b>	<b>0,00</b>	<b>0,00</b>	<b>0</b>	
48	28	+ Erträge aus internen Leistungsbeziehungen	0,00	0,00	0,00	0	
58	29	- Aufwendungen aus internen Leistungsbeziehungen	0,00	0,00	0,00	0	0
	30	<b>= Ergebnis (= Zeilen 27, 28, 29)</b>	<b>0,00</b>	<b>0,00</b>	<b>0,00</b>	<b>0</b>	

Gesamtproduktbereich	3	Soziales und Jugend
Produktbereich	31	Grundversorgung und Hilfen n. d. SGB XII
Produkt	311540	Altenhilfe

Teilergebnisrechnung

Ertrags- und Aufwandsarten			Ergebnis	fortgeschriebener Ansatz	Ist-Ergebnis	Vergleich Ansatz/Ist	übertragene
			2015	2016	2016	(Spalte 5./	Ermächtigungen
			in EUR	in EUR	in EUR	Spalte 6)	in EUR
1	2	3	4	5	6	7	8
40	1	Steuern und ähnliche Abgaben	0,00	0,00	0,00	0	
41	2	+ Zuwendungen und allgemeine Umlagen	0,00	0,00	0,00	0	
42	3	+ sonstige Transfererträge	0,00	0,00	0,00	0	
43	4	+ öffentlich-rechtliche Leistungsentgelte	0,00	0,00	0,00	0	
441-442, 446	5	+ privatrechtliche Leistungsentgelte	0,00	0,00	0,00	0	
448	6	+ Kostenerstattungen und Kostenumlagen	0,00	0,00	0,00	0	
45	7	+ sonstige ordentliche Erträge	0,00	0,00	0,00	0	
471	8	+ aktivierte Eigenleistungen	0,00	0,00	0,00	0	
472	9	+/- Bestandsveränderungen	0,00	0,00	0,00	0	
	10	<b>= ordentliche Erträge</b>	<b>0,00</b>	<b>0,00</b>	<b>0,00</b>	<b>0</b>	
50	11	Personalaufwendungen	0,00	0,00	0,00	0	0
51	12	+ Versorgungsaufwendungen	0,00	0,00	0,00	0	0
52	13	+ Aufwendungen für Sach- und Dienstleistungen	0,00	0,00	0,00	0	0
57	14	+ bilanzielle Abschreibungen	0,00	0,00	0,00	0	0
53	15	+ Transferaufwendungen	0,00	0,00	0,00	0	0
54	16	+ sonstige ordentliche Aufwendungen	0,00	0,00	0,00	0	0
54291	17	davon Verfügungsmittel	0,00	0,00	0,00	0	0
	18	<b>= ordentliche Aufwendungen (= Zeilen 11 bis 16)</b>	<b>0,00</b>	<b>0,00</b>	<b>0,00</b>	<b>0</b>	<b>0</b>
	19	<b>= Ergebnis der laufenden Verwaltungstätigkeit (= Zeilen 10 / 18)</b>	<b>0,00</b>	<b>0,00</b>	<b>0,00</b>	<b>0</b>	
46	20	+ Finanzerträge	0,00	0,00	0,00	0	
55	21	- Zinsen und sonstige Finanzaufwendungen	0,00	0,00	0,00	0	0
	22	<b>= Finanzergebnis (= Zeilen 20 und 21)</b>	<b>0,00</b>	<b>0,00</b>	<b>0,00</b>	<b>0</b>	
	23	<b>= ordentliches Ergebnis (= Zeilen 19 und 22)</b>	<b>0,00</b>	<b>0,00</b>	<b>0,00</b>	<b>0</b>	
49	24	+ außerordentliche Erträge	0,00	0,00	0,00	0	
59	25	- außerordentliche Aufwendungen	0,00	0,00	0,00	0	0
	26	<b>= außerordentliches Ergebnis (= Zeilen 24 und 25)</b>	<b>0,00</b>	<b>0,00</b>	<b>0,00</b>	<b>0</b>	
	27	<b>= Ergebnis vor Berücksichtigung der internen Leistungsbeziehungen (= Zeilen 23 und 26)</b>	<b>0,00</b>	<b>0,00</b>	<b>0,00</b>	<b>0</b>	
48	28	+ Erträge aus internen Leistungsbeziehungen	0,00	0,00	0,00	0	
58	29	- Aufwendungen aus internen Leistungsbeziehungen	0,00	0,00	0,00	0	0
	30	<b>= Ergebnis (= Zeilen 27, 28, 29)</b>	<b>0,00</b>	<b>0,00</b>	<b>0,00</b>	<b>0</b>	

Gesamtproduktbereich	3	Soziales und Jugend
Produktbereich	31	Grundversorgung und Hilfen n. d. SGB XII
Produkt	311550	Bestattungskosten

Teilergebnisrechnung

Ertrags- und Aufwandsarten			Ergebnis 2015 in EUR	fortgeschriebener Ansatz 2016 in EUR	Ist-Ergebnis 2016 in EUR	Vergleich Ansatz/Ist (Spalte 5/ Spalte 6) in EUR	übertragene Ermächtigungen in EUR
1	2	3	4	5	6	7	8
40	1	Steuern und ähnliche Abgaben	0,00	0,00	0,00	0	
41	2	+ Zuwendungen und allgemeine Umlagen	0,00	0,00	0,00	0	
42	3	+ sonstige Transfererträge	0,00	0,00	0,00	0	
43	4	+ öffentlich-rechtliche Leistungsentgelte	0,00	0,00	0,00	0	
441-442, 446	5	+ privatrechtliche Leistungsentgelte	0,00	0,00	0,00	0	
448	6	+ Kostenerstattungen und Kostenumlagen	0,00	0,00	0,00	0	
45	7	+ sonstige ordentliche Erträge	0,00	0,00	0,00	0	
471	8	+ aktivierte Eigenleistungen	0,00	0,00	0,00	0	
472	9	+/- Bestandsveränderungen	0,00	0,00	0,00	0	
	10	<b>= ordentliche Erträge</b>	<b>0,00</b>	<b>0,00</b>	<b>0,00</b>	<b>0</b>	
50	11	Personalaufwendungen	0,00	0,00	0,00	0	0
51	12	+ Versorgungsaufwendungen	0,00	0,00	0,00	0	0
52	13	+ Aufwendungen für Sach- und Dienstleistungen	0,00	0,00	0,00	0	0
57	14	+ bilanzielle Abschreibungen	0,00	0,00	0,00	0	0
53	15	+ Transferaufwendungen	0,00	0,00	0,00	0	0
54	16	+ sonstige ordentliche Aufwendungen	0,00	0,00	0,00	0	0
54291	17	davon Verfügungsmittel	0,00	0,00	0,00	0	0
	18	<b>= ordentliche Aufwendungen (= Zeilen 11 bis 16)</b>	<b>0,00</b>	<b>0,00</b>	<b>0,00</b>	<b>0</b>	<b>0</b>
	19	<b>= Ergebnis der laufenden Verwaltungstätigkeit (= Zeilen 10 / 18)</b>	<b>0,00</b>	<b>0,00</b>	<b>0,00</b>	<b>0</b>	
46	20	+ Finanzerträge	0,00	0,00	0,00	0	
55	21	- Zinsen und sonstige Finanzaufwendungen	0,00	0,00	0,00	0	0
	22	<b>= Finanzergebnis (= Zeilen 20 und 21)</b>	<b>0,00</b>	<b>0,00</b>	<b>0,00</b>	<b>0</b>	
	23	<b>= ordentliches Ergebnis (= Zeilen 19 und 22)</b>	<b>0,00</b>	<b>0,00</b>	<b>0,00</b>	<b>0</b>	
49	24	+ außerordentliche Erträge	0,00	0,00	0,00	0	
59	25	- außerordentliche Aufwendungen	0,00	0,00	0,00	0	0
	26	<b>= außerordentliches Ergebnis (= Zeilen 24 und 25)</b>	<b>0,00</b>	<b>0,00</b>	<b>0,00</b>	<b>0</b>	
	27	<b>= Ergebnis vor Berücksichtigung der internen Leistungsbeziehungen (= Zeilen 23 und 26)</b>	<b>0,00</b>	<b>0,00</b>	<b>0,00</b>	<b>0</b>	
48	28	+ Erträge aus internen Leistungsbeziehungen	0,00	0,00	0,00	0	
58	29	- Aufwendungen aus internen Leistungsbeziehungen	0,00	0,00	0,00	0	0
	30	<b>= Ergebnis (= Zeilen 27, 28, 29)</b>	<b>0,00</b>	<b>0,00</b>	<b>0,00</b>	<b>0</b>	



Gesamtproduktbereich	3	Soziales und Jugend
Produktbereich	31	Grundversorgung und Hilfen n. d. SGB XII
Produkt	311560	Hilfe in sonstigen Lebenslagen

Teilergebnisrechnung

Ertrags- und Aufwandsarten			Ergebnis	fortgeschriebener Ansatz	Ist-Ergebnis	Vergleich Ansatz/Ist	übertragene Ermächtigungen
			2015	2016	2016	(Spalte 5./ Spalte 6)	
1	2	3	in EUR	in EUR	in EUR	in EUR	in EUR
1	2	3	4	5	6	7	8
40	1	Steuern und ähnliche Abgaben	0,00	0,00	0,00	0	
41	2	+ Zuwendungen und allgemeine Umlagen	0,00	0,00	0,00	0	
42	3	+ sonstige Transfererträge	0,00	0,00	0,00	0	
43	4	+ öffentlich-rechtliche Leistungsentgelte	0,00	0,00	0,00	0	
441-442, 446	5	+ privatrechtliche Leistungsentgelte	0,00	0,00	0,00	0	
448	6	+ Kostenerstattungen und Kostenumlagen	0,00	0,00	0,00	0	
45	7	+ sonstige ordentliche Erträge	0,00	0,00	0,00	0	
471	8	+ aktivierte Eigenleistungen	0,00	0,00	0,00	0	
472	9	+/- Bestandsveränderungen	0,00	0,00	0,00	0	
	10	<b>= ordentliche Erträge</b>	<b>0,00</b>	<b>0,00</b>	<b>0,00</b>	<b>0</b>	
50	11	Personalaufwendungen	0,00	0,00	0,00	0	0
51	12	+ Versorgungsaufwendungen	0,00	0,00	0,00	0	0
52	13	+ Aufwendungen für Sach- und Dienstleistungen	0,00	0,00	0,00	0	0
57	14	+ bilanzielle Abschreibungen	0,00	0,00	0,00	0	0
53	15	+ Transferaufwendungen	0,00	0,00	0,00	0	0
54	16	+ sonstige ordentliche Aufwendungen	0,00	0,00	0,00	0	0
54291	17	davon Verfügungsmittel	0,00	0,00	0,00	0	0
	18	<b>= ordentliche Aufwendungen (= Zeilen 11 bis 16)</b>	<b>0,00</b>	<b>0,00</b>	<b>0,00</b>	<b>0</b>	<b>0</b>
	19	<b>= Ergebnis der laufenden Verwaltungstätigkeit (= Zeilen 10 / 18)</b>	<b>0,00</b>	<b>0,00</b>	<b>0,00</b>	<b>0</b>	
46	20	+ Finanzerträge	0,00	0,00	0,00	0	
55	21	- Zinsen und sonstige Finanzaufwendungen	0,00	0,00	0,00	0	0
	22	<b>= Finanzergebnis (= Zeilen 20 und 21)</b>	<b>0,00</b>	<b>0,00</b>	<b>0,00</b>	<b>0</b>	
	23	<b>= ordentliches Ergebnis (= Zeilen 19 und 22)</b>	<b>0,00</b>	<b>0,00</b>	<b>0,00</b>	<b>0</b>	
49	24	+ außerordentliche Erträge	0,00	0,00	0,00	0	
59	25	- außerordentliche Aufwendungen	0,00	0,00	0,00	0	0
	26	<b>= außerordentliches Ergebnis (= Zeilen 24 und 25)</b>	<b>0,00</b>	<b>0,00</b>	<b>0,00</b>	<b>0</b>	
	27	<b>= Ergebnis vor Berücksichtigung der internen Leistungsbeziehungen (= Zeilen 23 und 26)</b>	<b>0,00</b>	<b>0,00</b>	<b>0,00</b>	<b>0</b>	
48	28	+ Erträge aus internen Leistungsbeziehungen	0,00	0,00	0,00	0	
58	29	- Aufwendungen aus internen Leistungsbeziehungen	0,00	0,00	0,00	0	0
	30	<b>= Ergebnis (= Zeilen 27, 28, 29)</b>	<b>0,00</b>	<b>0,00</b>	<b>0,00</b>	<b>0</b>	

Gesamtproduktbereich	3	Soziales und Jugend
Produktbereich	31	Grundversorgung und Hilfen n. d. SGB XII
Produkt	311561	Hilfe in sonstigen Lebenslagen -Kontingentflüchtlinge

Teilergebnisrechnung

Ertrags- und Aufwandsarten			Ergebnis 2015 in EUR	fortgeschriebener Ansatz 2016 in EUR	Ist-Ergebnis 2016 in EUR	Vergleich Ansatz/Ist (Spalte 5/ Spalte 6) in EUR	übertragene Ermächtigungen in EUR
1	2	3	4	5	6	7	8
40	1	Steuern und ähnliche Abgaben	0,00	0,00	0,00	0	
41	2	+ Zuwendungen und allgemeine Umlagen	0,00	0,00	0,00	0	
42	3	+ sonstige Transfererträge	0,00	0,00	0,00	0	
43	4	+ öffentlich-rechtliche Leistungsentgelte	0,00	0,00	0,00	0	
441-442, 446	5	+ privatrechtliche Leistungsentgelte	0,00	0,00	0,00	0	
448	6	+ Kostenerstattungen und Kostenumlagen	0,00	0,00	0,00	0	
45	7	+ sonstige ordentliche Erträge	0,00	0,00	0,00	0	
471	8	+ aktivierte Eigenleistungen	0,00	0,00	0,00	0	
472	9	+/- Bestandsveränderungen	0,00	0,00	0,00	0	
	10	<b>= ordentliche Erträge</b>	<b>0,00</b>	<b>0,00</b>	<b>0,00</b>	<b>0</b>	
50	11	Personalaufwendungen	0,00	0,00	0,00	0	0
51	12	+ Versorgungsaufwendungen	0,00	0,00	0,00	0	0
52	13	+ Aufwendungen für Sach- und Dienstleistungen	0,00	0,00	0,00	0	0
57	14	+ bilanzielle Abschreibungen	0,00	0,00	0,00	0	0
53	15	+ Transferaufwendungen	0,00	0,00	0,00	0	0
54	16	+ sonstige ordentliche Aufwendungen	0,00	0,00	0,00	0	0
54291	17	davon Verfügungsmittel	0,00	0,00	0,00	0	0
	18	<b>= ordentliche Aufwendungen (= Zeilen 11 bis 16)</b>	<b>0,00</b>	<b>0,00</b>	<b>0,00</b>	<b>0</b>	<b>0</b>
	19	<b>= Ergebnis der laufenden Verwaltungstätigkeit (= Zeilen 10 / 18)</b>	<b>0,00</b>	<b>0,00</b>	<b>0,00</b>	<b>0</b>	
46	20	+ Finanzerträge	0,00	0,00	0,00	0	
55	21	- Zinsen und sonstige Finanzaufwendungen	0,00	0,00	0,00	0	0
	22	<b>= Finanzergebnis (= Zeilen 20 und 21)</b>	<b>0,00</b>	<b>0,00</b>	<b>0,00</b>	<b>0</b>	
	23	<b>= ordentliches Ergebnis (= Zeilen 19 und 22)</b>	<b>0,00</b>	<b>0,00</b>	<b>0,00</b>	<b>0</b>	
49	24	+ außerordentliche Erträge	0,00	0,00	0,00	0	
59	25	- außerordentliche Aufwendungen	0,00	0,00	0,00	0	0
	26	<b>= außerordentliches Ergebnis (= Zeilen 24 und 25)</b>	<b>0,00</b>	<b>0,00</b>	<b>0,00</b>	<b>0</b>	
	27	<b>= Ergebnis vor Berücksichtigung der internen Leistungsbeziehungen (= Zeilen 23 und 26)</b>	<b>0,00</b>	<b>0,00</b>	<b>0,00</b>	<b>0</b>	
48	28	+ Erträge aus internen Leistungsbeziehungen	0,00	0,00	0,00	0	
58	29	- Aufwendungen aus internen Leistungsbeziehungen	0,00	0,00	0,00	0	0
	30	<b>= Ergebnis (= Zeilen 27, 28, 29)</b>	<b>0,00</b>	<b>0,00</b>	<b>0,00</b>	<b>0</b>	

Gesamtproduktbereich	3	Soziales und Jugend
Produktbereich	31	Grundversorgung und Hilfen n. d. SGB XII
Produkt	311600	Grundsicherung SGB XII 4 Alter

Teilergebnisrechnung

Ertrags- und Aufwandsarten			Ergebnis 2015 in EUR	fortgeschriebener Ansatz 2016 in EUR	Ist-Ergebnis 2016 in EUR	Vergleich Ansatz/Ist (Spalte 5./ Spalte 6) in EUR	übertragene Ermächtigungen in EUR
1	2	3	4	5	6	7	8
40	1	Steuern und ähnliche Abgaben	0,00	0,00	0,00	0	
41	2	+ Zuwendungen und allgemeine Umlagen	0,00	0,00	0,00	0	
42	3	+ sonstige Transfererträge	0,00	0,00	0,00	0	
43	4	+ öffentlich-rechtliche Leistungsentgelte	0,00	0,00	0,00	0	
441-442, 446	5	+ privatrechtliche Leistungsentgelte	0,00	0,00	0,00	0	
448	6	+ Kostenerstattungen und Kostenumlagen	0,00	0,00	0,00	0	
45	7	+ sonstige ordentliche Erträge	0,00	0,00	0,00	0	
471	8	+ aktivierte Eigenleistungen	0,00	0,00	0,00	0	
472	9	+/- Bestandsveränderungen	0,00	0,00	0,00	0	
	10	<b>= ordentliche Erträge</b>	<b>0,00</b>	<b>0,00</b>	<b>0,00</b>	<b>0</b>	
50	11	Personalaufwendungen	0,00	0,00	0,00	0	0
51	12	+ Versorgungsaufwendungen	0,00	0,00	0,00	0	0
52	13	+ Aufwendungen für Sach- und Dienstleistungen	0,00	0,00	0,00	0	0
57	14	+ bilanzielle Abschreibungen	0,00	0,00	0,00	0	0
53	15	+ Transferaufwendungen	0,00	0,00	0,00	0	0
54	16	+ sonstige ordentliche Aufwendungen	0,00	0,00	0,00	0	0
54291	17	davon Verfügungsmittel	0,00	0,00	0,00	0	0
	18	<b>= ordentliche Aufwendungen (= Zeilen 11 bis 16)</b>	<b>0,00</b>	<b>0,00</b>	<b>0,00</b>	<b>0</b>	<b>0</b>
	19	<b>= Ergebnis der laufenden Verwaltungstätigkeit (= Zeilen 10 / 18)</b>	<b>0,00</b>	<b>0,00</b>	<b>0,00</b>	<b>0</b>	
46	20	+ Finanzerträge	0,00	0,00	0,00	0	
55	21	- Zinsen und sonstige Finanzaufwendungen	0,00	0,00	0,00	0	0
	22	<b>= Finanzergebnis (= Zeilen 20 und 21)</b>	<b>0,00</b>	<b>0,00</b>	<b>0,00</b>	<b>0</b>	
	23	<b>= ordentliches Ergebnis (= Zeilen 19 und 22)</b>	<b>0,00</b>	<b>0,00</b>	<b>0,00</b>	<b>0</b>	
49	24	+ außerordentliche Erträge	0,00	0,00	0,00	0	
59	25	- außerordentliche Aufwendungen	0,00	0,00	0,00	0	0
	26	<b>= außerordentliches Ergebnis (= Zeilen 24 und 25)</b>	<b>0,00</b>	<b>0,00</b>	<b>0,00</b>	<b>0</b>	
	27	<b>= Ergebnis vor Berücksichtigung der internen Leistungsbeziehungen (= Zeilen 23 und 26)</b>	<b>0,00</b>	<b>0,00</b>	<b>0,00</b>	<b>0</b>	
48	28	+ Erträge aus internen Leistungsbeziehungen	0,00	0,00	0,00	0	
58	29	- Aufwendungen aus internen Leistungsbeziehungen	0,00	0,00	0,00	0	0
	30	<b>= Ergebnis (= Zeilen 27, 28, 29)</b>	<b>0,00</b>	<b>0,00</b>	<b>0,00</b>	<b>0</b>	

Gesamtproduktbereich	3	Soziales und Jugend
Produktbereich	31	Grundversorgung und Hilfen n. d. SGB XII
Produkt	311601	Grundsicherung Kontingenzflüchtlinge SGB XII 4 Alter

**Teilergebnisrechnung**

Ertrags- und Aufwandsarten			Ergebnis 2015 in EUR	fortgeschriebener Ansatz 2016 in EUR	Ist-Ergebnis 2016 in EUR	Vergleich Ansatz/Ist (Spalte 5/ Spalte 6) in EUR	übertragene Ermächtigungen in EUR
1	2	3	4	5	6	7	8
40	1	Steuern und ähnliche Abgaben	0,00	0,00	0,00	0	
41	2	+ Zuwendungen und allgemeine Umlagen	0,00	0,00	0,00	0	
42	3	+ sonstige Transfererträge	0,00	0,00	0,00	0	
43	4	+ öffentlich-rechtliche Leistungsentgelte	0,00	0,00	0,00	0	
441-442, 446	5	+ privatrechtliche Leistungsentgelte	0,00	0,00	0,00	0	
448	6	+ Kostenerstattungen und Kostenumlagen	0,00	0,00	0,00	0	
45	7	+ sonstige ordentliche Erträge	0,00	0,00	0,00	0	
471	8	+ aktivierte Eigenleistungen	0,00	0,00	0,00	0	
472	9	+/- Bestandsveränderungen	0,00	0,00	0,00	0	
	10	<b>= ordentliche Erträge</b>	<b>0,00</b>	<b>0,00</b>	<b>0,00</b>	<b>0</b>	
50	11	Personalaufwendungen	0,00	0,00	0,00	0	0
51	12	+ Versorgungsaufwendungen	0,00	0,00	0,00	0	0
52	13	+ Aufwendungen für Sach- und Dienstleistungen	0,00	0,00	0,00	0	0
57	14	+ bilanzielle Abschreibungen	0,00	0,00	0,00	0	0
53	15	+ Transferaufwendungen	0,00	0,00	0,00	0	0
54	16	+ sonstige ordentliche Aufwendungen	0,00	0,00	0,00	0	0
54291	17	davon Verfügungsmittel	0,00	0,00	0,00	0	0
	18	<b>= ordentliche Aufwendungen (= Zeilen 11 bis 16)</b>	<b>0,00</b>	<b>0,00</b>	<b>0,00</b>	<b>0</b>	<b>0</b>
	19	<b>= Ergebnis der laufenden Verwaltungstätigkeit (= Zeilen 10 / 18)</b>	<b>0,00</b>	<b>0,00</b>	<b>0,00</b>	<b>0</b>	
46	20	+ Finanzerträge	0,00	0,00	0,00	0	
55	21	- Zinsen und sonstige Finanzaufwendungen	0,00	0,00	0,00	0	0
	22	<b>= Finanzergebnis (= Zeilen 20 und 21)</b>	<b>0,00</b>	<b>0,00</b>	<b>0,00</b>	<b>0</b>	
	23	<b>= ordentliches Ergebnis (= Zeilen 19 und 22)</b>	<b>0,00</b>	<b>0,00</b>	<b>0,00</b>	<b>0</b>	
49	24	+ außerordentliche Erträge	0,00	0,00	0,00	0	
59	25	- außerordentliche Aufwendungen	0,00	0,00	0,00	0	0
	26	<b>= außerordentliches Ergebnis (= Zeilen 24 und 25)</b>	<b>0,00</b>	<b>0,00</b>	<b>0,00</b>	<b>0</b>	
	27	<b>= Ergebnis vor Berücksichtigung der internen Leistungsbeziehungen (= Zeilen 23 und 26)</b>	<b>0,00</b>	<b>0,00</b>	<b>0,00</b>	<b>0</b>	
48	28	+ Erträge aus internen Leistungsbeziehungen	0,00	0,00	0,00	0	
58	29	- Aufwendungen aus internen Leistungsbeziehungen	0,00	0,00	0,00	0	0
	30	<b>= Ergebnis (= Zeilen 27, 28, 29)</b>	<b>0,00</b>	<b>0,00</b>	<b>0,00</b>	<b>0</b>	

Gesamtproduktbereich	3	Soziales und Jugend
Produktbereich	31	Grundversorgung und Hilfen n. d. SGB XII
Produkt	311602	Grundsicherung SGB XII 4 Erwerbsunfähigkeit

Teilergebnisrechnung

Ertrags- und Aufwandsarten			Ergebnis	fortgeschriebener Ansatz	Ist-Ergebnis	Vergleich Ansatz/Ist	übertragene Ermächtigungen
			2015	2016	2016	(Spalte 5./ Spalte 6)	
1	2	3	in EUR	in EUR	in EUR	in EUR	in EUR
1	2	3	4	5	6	7	8
40	1	Steuern und ähnliche Abgaben	0,00	0,00	0,00	0	
41	2	+ Zuwendungen und allgemeine Umlagen	0,00	0,00	0,00	0	
42	3	+ sonstige Transfererträge	0,00	0,00	0,00	0	
43	4	+ öffentlich-rechtliche Leistungsentgelte	0,00	0,00	0,00	0	
441-442, 446	5	+ privatrechtliche Leistungsentgelte	0,00	0,00	0,00	0	
448	6	+ Kostenerstattungen und Kostenumlagen	0,00	0,00	0,00	0	
45	7	+ sonstige ordentliche Erträge	0,00	0,00	0,00	0	
471	8	+ aktivierte Eigenleistungen	0,00	0,00	0,00	0	
472	9	+/- Bestandsveränderungen	0,00	0,00	0,00	0	
	10	<b>= ordentliche Erträge</b>	<b>0,00</b>	<b>0,00</b>	<b>0,00</b>	<b>0</b>	
50	11	Personalaufwendungen	0,00	0,00	0,00	0	0
51	12	+ Versorgungsaufwendungen	0,00	0,00	0,00	0	0
52	13	+ Aufwendungen für Sach- und Dienstleistungen	0,00	0,00	0,00	0	0
57	14	+ bilanzielle Abschreibungen	0,00	0,00	0,00	0	0
53	15	+ Transferaufwendungen	0,00	0,00	0,00	0	0
54	16	+ sonstige ordentliche Aufwendungen	0,00	0,00	0,00	0	0
54291	17	davon Verfügungsmittel	0,00	0,00	0,00	0	0
	18	<b>= ordentliche Aufwendungen (= Zeilen 11 bis 16)</b>	<b>0,00</b>	<b>0,00</b>	<b>0,00</b>	<b>0</b>	<b>0</b>
	19	<b>= Ergebnis der laufenden Verwaltungstätigkeit (= Zeilen 10 / 18)</b>	<b>0,00</b>	<b>0,00</b>	<b>0,00</b>	<b>0</b>	
46	20	+ Finanzerträge	0,00	0,00	0,00	0	
55	21	- Zinsen und sonstige Finanzaufwendungen	0,00	0,00	0,00	0	0
	22	<b>= Finanzergebnis (= Zeilen 20 und 21)</b>	<b>0,00</b>	<b>0,00</b>	<b>0,00</b>	<b>0</b>	
	23	<b>= ordentliches Ergebnis (= Zeilen 19 und 22)</b>	<b>0,00</b>	<b>0,00</b>	<b>0,00</b>	<b>0</b>	
49	24	+ außerordentliche Erträge	0,00	0,00	0,00	0	
59	25	- außerordentliche Aufwendungen	0,00	0,00	0,00	0	0
	26	<b>= außerordentliches Ergebnis (= Zeilen 24 und 25)</b>	<b>0,00</b>	<b>0,00</b>	<b>0,00</b>	<b>0</b>	
	27	<b>= Ergebnis vor Berücksichtigung der internen Leistungsbeziehungen (= Zeilen 23 und 26)</b>	<b>0,00</b>	<b>0,00</b>	<b>0,00</b>	<b>0</b>	
48	28	+ Erträge aus internen Leistungsbeziehungen	0,00	0,00	0,00	0	
58	29	- Aufwendungen aus internen Leistungsbeziehungen	0,00	0,00	0,00	0	0
	30	<b>= Ergebnis (= Zeilen 27, 28, 29)</b>	<b>0,00</b>	<b>0,00</b>	<b>0,00</b>	<b>0</b>	

Gesamtproduktbereich	3	Soziales und Jugend
Produktbereich	31	Grundversorgung und Hilfen n. d. SGB XII
Produkt	311603	Grundsicherung Kontingenzflüchtlinge SGB XII 4 Erwerbsunfähigkeit

**Teilergebnisrechnung**

Ertrags- und Aufwandsarten			Ergebnis 2015 in EUR	fortgeschriebener Ansatz 2016 in EUR	Ist-Ergebnis 2016 in EUR	Vergleich Ansatz/Ist (Spalte 5/ Spalte 6) in EUR	übertragene Ermächtigungen in EUR
1	2	3	4	5	6	7	8
40	1	Steuern und ähnliche Abgaben	0,00	0,00	0,00	0	
41	2	+ Zuwendungen und allgemeine Umlagen	0,00	0,00	0,00	0	
42	3	+ sonstige Transfererträge	0,00	0,00	0,00	0	
43	4	+ öffentlich-rechtliche Leistungsentgelte	0,00	0,00	0,00	0	
441-442, 446	5	+ privatrechtliche Leistungsentgelte	0,00	0,00	0,00	0	
448	6	+ Kostenerstattungen und Kostenumlagen	0,00	0,00	0,00	0	
45	7	+ sonstige ordentliche Erträge	0,00	0,00	0,00	0	
471	8	+ aktivierte Eigenleistungen	0,00	0,00	0,00	0	
472	9	+/- Bestandsveränderungen	0,00	0,00	0,00	0	
	10	<b>= ordentliche Erträge</b>	<b>0,00</b>	<b>0,00</b>	<b>0,00</b>	<b>0</b>	
50	11	Personalaufwendungen	0,00	0,00	0,00	0	0
51	12	+ Versorgungsaufwendungen	0,00	0,00	0,00	0	0
52	13	+ Aufwendungen für Sach- und Dienstleistungen	0,00	0,00	0,00	0	0
57	14	+ bilanzielle Abschreibungen	0,00	0,00	0,00	0	0
53	15	+ Transferaufwendungen	0,00	0,00	0,00	0	0
54	16	+ sonstige ordentliche Aufwendungen	0,00	0,00	0,00	0	0
54291	17	davon Verfügungsmittel	0,00	0,00	0,00	0	0
	18	<b>= ordentliche Aufwendungen (= Zeilen 11 bis 16)</b>	<b>0,00</b>	<b>0,00</b>	<b>0,00</b>	<b>0</b>	<b>0</b>
	19	<b>= Ergebnis der laufenden Verwaltungstätigkeit (= Zeilen 10 / 18)</b>	<b>0,00</b>	<b>0,00</b>	<b>0,00</b>	<b>0</b>	
46	20	+ Finanzerträge	0,00	0,00	0,00	0	
55	21	- Zinsen und sonstige Finanzaufwendungen	0,00	0,00	0,00	0	0
	22	<b>= Finanzergebnis (= Zeilen 20 und 21)</b>	<b>0,00</b>	<b>0,00</b>	<b>0,00</b>	<b>0</b>	
	23	<b>= ordentliches Ergebnis (= Zeilen 19 und 22)</b>	<b>0,00</b>	<b>0,00</b>	<b>0,00</b>	<b>0</b>	
49	24	+ außerordentliche Erträge	0,00	0,00	0,00	0	
59	25	- außerordentliche Aufwendungen	0,00	0,00	0,00	0	0
	26	<b>= außerordentliches Ergebnis (= Zeilen 24 und 25)</b>	<b>0,00</b>	<b>0,00</b>	<b>0,00</b>	<b>0</b>	
	27	<b>= Ergebnis vor Berücksichtigung der internen Leistungsbeziehungen (= Zeilen 23 und 26)</b>	<b>0,00</b>	<b>0,00</b>	<b>0,00</b>	<b>0</b>	
48	28	+ Erträge aus internen Leistungsbeziehungen	0,00	0,00	0,00	0	
58	29	- Aufwendungen aus internen Leistungsbeziehungen	0,00	0,00	0,00	0	0
	30	<b>= Ergebnis (= Zeilen 27, 28, 29)</b>	<b>0,00</b>	<b>0,00</b>	<b>0,00</b>	<b>0</b>	

Gesamtproduktbereich	3	Soziales und Jugend
Produktbereich	31	Grundversorgung und Hilfen n. d. SGB XII
Produkt	311700	Ausgleichsbetrag u. Erstattungsbetrag f. Kosten d. Sozialhilfe nach § 5 AG-SGB XII u. sonst. Erstattungen

Teilergebnisrechnung

Ertrags- und Aufwandsarten			Ergebnis 2015 in EUR	fortgeschriebener Ansatz 2016 in EUR	Ist-Ergebnis 2016 in EUR	Vergleich Ansatz/Ist (Spalte 5./ Spalte 6) in EUR	übertragene Ermächtigungen in EUR
1	2	3	4	5	6	7	8
40	1	Steuern und ähnliche Abgaben	0,00	0,00	0,00	0	
41	2	+ Zuwendungen und allgemeine Umlagen	0,00	0,00	0,00	0	
42	3	+ sonstige Transfererträge	0,00	0,00	0,00	0	
43	4	+ öffentlich-rechtliche Leistungsentgelte	0,00	0,00	0,00	0	
441-442, 446	5	+ privatrechtliche Leistungsentgelte	0,00	0,00	0,00	0	
448	6	+ Kostenerstattungen und Kostenumlagen	0,00	0,00	0,00	0	
45	7	+ sonstige ordentliche Erträge	0,00	0,00	0,00	0	
471	8	+ aktivierte Eigenleistungen	0,00	0,00	0,00	0	
472	9	+/- Bestandsveränderungen	0,00	0,00	0,00	0	
	10	<b>= ordentliche Erträge</b>	<b>0,00</b>	<b>0,00</b>	<b>0,00</b>	<b>0</b>	
50	11	Personalaufwendungen	0,00	0,00	0,00	0	0
51	12	+ Versorgungsaufwendungen	0,00	0,00	0,00	0	0
52	13	+ Aufwendungen für Sach- und Dienstleistungen	0,00	0,00	0,00	0	0
57	14	+ bilanzielle Abschreibungen	0,00	0,00	0,00	0	0
53	15	+ Transferaufwendungen	0,00	0,00	0,00	0	0
54	16	+ sonstige ordentliche Aufwendungen	0,00	0,00	0,00	0	0
54291	17	davon Verfügungsmittel	0,00	0,00	0,00	0	0
	18	<b>= ordentliche Aufwendungen (= Zeilen 11 bis 16)</b>	<b>0,00</b>	<b>0,00</b>	<b>0,00</b>	<b>0</b>	<b>0</b>
	19	<b>= Ergebnis der laufenden Verwaltungstätigkeit (= Zeilen 10 / 18)</b>	<b>0,00</b>	<b>0,00</b>	<b>0,00</b>	<b>0</b>	
46	20	+ Finanzerträge	0,00	0,00	0,00	0	
55	21	- Zinsen und sonstige Finanzaufwendungen	0,00	0,00	0,00	0	0
	22	<b>= Finanzergebnis (= Zeilen 20 und 21)</b>	<b>0,00</b>	<b>0,00</b>	<b>0,00</b>	<b>0</b>	
	23	<b>= ordentliches Ergebnis (= Zeilen 19 und 22)</b>	<b>0,00</b>	<b>0,00</b>	<b>0,00</b>	<b>0</b>	
49	24	+ außerordentliche Erträge	0,00	0,00	0,00	0	
59	25	- außerordentliche Aufwendungen	0,00	0,00	0,00	0	0
	26	<b>= außerordentliches Ergebnis (= Zeilen 24 und 25)</b>	<b>0,00</b>	<b>0,00</b>	<b>0,00</b>	<b>0</b>	
	27	<b>= Ergebnis vor Berücksichtigung der internen Leistungsbeziehungen (= Zeilen 23 und 26)</b>	<b>0,00</b>	<b>0,00</b>	<b>0,00</b>	<b>0</b>	
48	28	+ Erträge aus internen Leistungsbeziehungen	0,00	0,00	0,00	0	
58	29	- Aufwendungen aus internen Leistungsbeziehungen	0,00	0,00	0,00	0	0
	30	<b>= Ergebnis (= Zeilen 27, 28, 29)</b>	<b>0,00</b>	<b>0,00</b>	<b>0,00</b>	<b>0</b>	

Gesamtproduktbereich	3	Soziales und Jugend
Produktbereich	31	Grundversorgung und Hilfen n. d. SGB XII
Produkt	311701	Ausgleichsbetrag u. Erstattungsbetrag f. Kosten d. Sozialhilfe nach § 5 AG-SGB XII u. sonst. Erstattungen -Kontingentflüchtlinge-

**Teilergebnisrechnung**

Ertrags- und Aufwandsarten			Ergebnis 2015 in EUR	fortgeschriebener Ansatz 2016 in EUR	Ist-Ergebnis 2016 in EUR	Vergleich Ansatz/Ist (Spalte 5/ Spalte 6) in EUR	übertragene Ermächtigungen in EUR
1	2	3	4	5	6	7	8
40	1	Steuern und ähnliche Abgaben	0,00	0,00	0,00	0	
41	2	+ Zuwendungen und allgemeine Umlagen	0,00	0,00	0,00	0	
42	3	+ sonstige Transfererträge	0,00	0,00	0,00	0	
43	4	+ öffentlich-rechtliche Leistungsentgelte	0,00	0,00	0,00	0	
441-442, 446	5	+ privatrechtliche Leistungsentgelte	0,00	0,00	0,00	0	
448	6	+ Kostenerstattungen und Kostenumlagen	0,00	0,00	0,00	0	
45	7	+ sonstige ordentliche Erträge	0,00	0,00	0,00	0	
471	8	+ aktivierte Eigenleistungen	0,00	0,00	0,00	0	
472	9	+/- Bestandsveränderungen	0,00	0,00	0,00	0	
	10	<b>= ordentliche Erträge</b>	<b>0,00</b>	<b>0,00</b>	<b>0,00</b>	<b>0</b>	
50	11	Personalaufwendungen	0,00	0,00	0,00	0	0
51	12	+ Versorgungsaufwendungen	0,00	0,00	0,00	0	0
52	13	+ Aufwendungen für Sach- und Dienstleistungen	0,00	0,00	0,00	0	0
57	14	+ bilanzielle Abschreibungen	0,00	0,00	0,00	0	0
53	15	+ Transferaufwendungen	0,00	0,00	0,00	0	0
54	16	+ sonstige ordentliche Aufwendungen	0,00	0,00	0,00	0	0
54291	17	davon Verfügungsmittel	0,00	0,00	0,00	0	0
	18	<b>= ordentliche Aufwendungen (= Zeilen 11 bis 16)</b>	<b>0,00</b>	<b>0,00</b>	<b>0,00</b>	<b>0</b>	<b>0</b>
	19	<b>= Ergebnis der laufenden Verwaltungstätigkeit (= Zeilen 10 / 18)</b>	<b>0,00</b>	<b>0,00</b>	<b>0,00</b>	<b>0</b>	
46	20	+ Finanzerträge	0,00	0,00	0,00	0	
55	21	- Zinsen und sonstige Finanzaufwendungen	0,00	0,00	0,00	0	0
	22	<b>= Finanzergebnis (= Zeilen 20 und 21)</b>	<b>0,00</b>	<b>0,00</b>	<b>0,00</b>	<b>0</b>	
	23	<b>= ordentliches Ergebnis (= Zeilen 19 und 22)</b>	<b>0,00</b>	<b>0,00</b>	<b>0,00</b>	<b>0</b>	
49	24	+ außerordentliche Erträge	0,00	0,00	0,00	0	
59	25	- außerordentliche Aufwendungen	0,00	0,00	0,00	0	0
	26	<b>= außerordentliches Ergebnis (= Zeilen 24 und 25)</b>	<b>0,00</b>	<b>0,00</b>	<b>0,00</b>	<b>0</b>	
	27	<b>= Ergebnis vor Berücksichtigung der internen Leistungsbeziehungen (= Zeilen 23 und 26)</b>	<b>0,00</b>	<b>0,00</b>	<b>0,00</b>	<b>0</b>	
48	28	+ Erträge aus internen Leistungsbeziehungen	0,00	0,00	0,00	0	
58	29	- Aufwendungen aus internen Leistungsbeziehungen	0,00	0,00	0,00	0	0
	30	<b>= Ergebnis (= Zeilen 27, 28, 29)</b>	<b>0,00</b>	<b>0,00</b>	<b>0,00</b>	<b>0</b>	



Gesamtproduktbereich	3	Soziales und Jugend
Produktbereich	31	Grundversorgung und Hilfen n. d. SGB XII
Produkt	312000	Grundsicherung für Arbeitssuchende nach dem SGB II

Teilergebnisrechnung

Ertrags- und Aufwandsarten			Ergebnis 2015 in EUR	fortgeschriebener Ansatz 2016 in EUR	Ist-Ergebnis 2016 in EUR	Vergleich Ansatz/Ist (Spalte 5./ Spalte 6) in EUR	übertragene Ermächtigungen in EUR
1	2	3	4	5	6	7	8
40	1	Steuern und ähnliche Abgaben	0,00	0,00	0,00	0	
41	2	+ Zuwendungen und allgemeine Umlagen	0,00	0,00	0,00	0	
42	3	+ sonstige Transfererträge	0,00	0,00	0,00	0	
43	4	+ öffentlich-rechtliche Leistungsentgelte	0,00	0,00	0,00	0	
441-442, 446	5	+ privatrechtliche Leistungsentgelte	0,00	0,00	0,00	0	
448	6	+ Kostenerstattungen und Kostenumlagen	105.518,91	0,00	0,00	0	
45	7	+ sonstige ordentliche Erträge	0,00	0,00	0,00	0	
471	8	+ aktivierte Eigenleistungen	0,00	0,00	0,00	0	
472	9	+/- Bestandsveränderungen	0,00	0,00	0,00	0	
	10	<b>= ordentliche Erträge</b>	<b>105.518,91</b>	<b>0,00</b>	<b>0,00</b>	<b>0</b>	
50	11	Personalaufwendungen	0,00	0,00	0,00	0	0
51	12	+ Versorgungsaufwendungen	0,00	0,00	0,00	0	0
52	13	+ Aufwendungen für Sach- und Dienstleistungen	0,00	0,00	0,00	0	0
57	14	+ bilanzielle Abschreibungen	0,00	0,00	0,00	0	0
53	15	+ Transferaufwendungen	0,00	0,00	0,00	0	0
54	16	+ sonstige ordentliche Aufwendungen	0,00	0,00	0,00	0	0
54291	17	davon Verfügungsmittel	0,00	0,00	0,00	0	0
	18	<b>= ordentliche Aufwendungen (= Zeilen 11 bis 16)</b>	<b>0,00</b>	<b>0,00</b>	<b>0,00</b>	<b>0</b>	<b>0</b>
	19	<b>= Ergebnis der laufenden Verwaltungstätigkeit (= Zeilen 10 / 18)</b>	<b>105.518,91</b>	<b>0,00</b>	<b>0,00</b>	<b>0</b>	
46	20	+ Finanzerträge	0,00	0,00	0,00	0	
55	21	- Zinsen und sonstige Finanzaufwendungen	0,00	0,00	0,00	0	0
	22	<b>= Finanzergebnis (= Zeilen 20 und 21)</b>	<b>0,00</b>	<b>0,00</b>	<b>0,00</b>	<b>0</b>	
	23	<b>= ordentliches Ergebnis (= Zeilen 19 und 22)</b>	<b>105.518,91</b>	<b>0,00</b>	<b>0,00</b>	<b>0</b>	
49	24	+ außerordentliche Erträge	0,00	0,00	0,00	0	
59	25	- außerordentliche Aufwendungen	0,00	0,00	0,00	0	0
	26	<b>= außerordentliches Ergebnis (= Zeilen 24 und 25)</b>	<b>0,00</b>	<b>0,00</b>	<b>0,00</b>	<b>0</b>	
	27	<b>= Ergebnis vor Berücksichtigung der internen Leistungsbeziehungen (= Zeilen 23 und 26)</b>	<b>105.518,91</b>	<b>0,00</b>	<b>0,00</b>	<b>0</b>	
48	28	+ Erträge aus internen Leistungsbeziehungen	0,00	0,00	0,00	0	
58	29	- Aufwendungen aus internen Leistungsbeziehungen	0,00	0,00	0,00	0	0
	30	<b>= Ergebnis (= Zeilen 27, 28, 29)</b>	<b>105.518,91</b>	<b>0,00</b>	<b>0,00</b>	<b>0</b>	

Gesamtproduktbereich	3	Soziales und Jugend
Produktbereich	31	Grundversorgung und Hilfen n. d. SGB XII
Produkt	313100	Leistungen gemäß Asylbewerberleistungsgesetz

Teilergebnisrechnung

Ertrags- und Aufwandsarten			Ergebnis 2015 in EUR	fortgeschriebener Ansatz 2016 in EUR	Ist-Ergebnis 2016 in EUR	Vergleich Ansatz/Ist (Spalte 5/ Spalte 6) in EUR	übertragene Ermächtigungen in EUR
1	2	3	4	5	6	7	8
40	1	Steuern und ähnliche Abgaben	0,00	0,00	0,00	0	
41	2	+ Zuwendungen und allgemeine Umlagen	0,00	0,00	0,00	0	
42	3	+ sonstige Transfererträge	0,00	0,00	0,00	0	
43	4	+ öffentlich-rechtliche Leistungsentgelte	0,00	0,00	0,00	0	
441-442, 446	5	+ privatrechtliche Leistungsentgelte	0,00	0,00	0,00	0	
448	6	+ Kostenerstattungen und Kostenumlagen	0,00	0,00	0,00	0	
45	7	+ sonstige ordentliche Erträge	0,00	0,00	0,00	0	
471	8	+ aktivierte Eigenleistungen	0,00	0,00	0,00	0	
472	9	+/- Bestandsveränderungen	0,00	0,00	0,00	0	
	10	<b>= ordentliche Erträge</b>	<b>0,00</b>	<b>0,00</b>	<b>0,00</b>	<b>0</b>	
50	11	Personalaufwendungen	0,00	0,00	0,00	0	0
51	12	+ Versorgungsaufwendungen	0,00	0,00	0,00	0	0
52	13	+ Aufwendungen für Sach- und Dienstleistungen	0,00	0,00	0,00	0	0
57	14	+ bilanzielle Abschreibungen	975,00	800,00	601,00	199	0
53	15	+ Transferaufwendungen	0,00	0,00	0,00	0	0
54	16	+ sonstige ordentliche Aufwendungen	0,00	0,00	0,00	0	0
54291	17	davon Verfügungsmittel	0,00	0,00	0,00	0	0
	18	<b>= ordentliche Aufwendungen (= Zeilen 11 bis 16)</b>	<b>975,00</b>	<b>800,00</b>	<b>601,00</b>	<b>199</b>	<b>0</b>
	19	<b>= Ergebnis der laufenden Verwaltungstätigkeit (= Zeilen 10 / 18)</b>	<b>-975,00</b>	<b>-800,00</b>	<b>-601,00</b>	<b>-199</b>	
46	20	+ Finanzerträge	0,00	0,00	0,00	0	
55	21	- Zinsen und sonstige Finanzaufwendungen	0,00	0,00	0,00	0	0
	22	<b>= Finanzergebnis (= Zeilen 20 und 21)</b>	<b>0,00</b>	<b>0,00</b>	<b>0,00</b>	<b>0</b>	
	23	<b>= ordentliches Ergebnis (= Zeilen 19 und 22)</b>	<b>-975,00</b>	<b>-800,00</b>	<b>-601,00</b>	<b>-199</b>	
49	24	+ außerordentliche Erträge	0,00	0,00	0,00	0	
59	25	- außerordentliche Aufwendungen	0,00	0,00	0,00	0	0
	26	<b>= außerordentliches Ergebnis (= Zeilen 24 und 25)</b>	<b>0,00</b>	<b>0,00</b>	<b>0,00</b>	<b>0</b>	
	27	<b>= Ergebnis vor Berücksichtigung der internen Leistungsbeziehungen (= Zeilen 23 und 26)</b>	<b>-975,00</b>	<b>-800,00</b>	<b>-601,00</b>	<b>-199</b>	
48	28	+ Erträge aus internen Leistungsbeziehungen	0,00	0,00	0,00	0	
58	29	- Aufwendungen aus internen Leistungsbeziehungen	0,00	0,00	0,00	0	0
	30	<b>= Ergebnis (= Zeilen 27, 28, 29)</b>	<b>-975,00</b>	<b>-800,00</b>	<b>-601,00</b>	<b>-199</b>	

Gesamtproduktbereich	3	Soziales und Jugend
Produktbereich	31	Grundversorgung und Hilfen n. d. SGB XII
Produkt	313101	Leistungen gemäß Asylbewerberleistungsgesetz - Grundleistungen

Teilergebnisrechnung

Ertrags- und Aufwandsarten			Ergebnis	fortgeschriebener Ansatz	Ist-Ergebnis	Vergleich Ansatz/Ist	übertragene Ermächtigungen
			2015	2016	2016	(Spalte 5./ Spalte 6)	
			in EUR	in EUR	in EUR	in EUR	in EUR
1	2	3	4	5	6	7	8
40	1	Steuern und ähnliche Abgaben	0,00	0,00	0,00	0	
41	2	+ Zuwendungen und allgemeine Umlagen	0,00	0,00	0,00	0	
42	3	+ sonstige Transfererträge	0,00	0,00	0,00	0	
43	4	+ öffentlich-rechtliche Leistungsentgelte	0,00	0,00	0,00	0	
441-442, 446	5	+ privatrechtliche Leistungsentgelte	0,00	0,00	0,00	0	
448	6	+ Kostenerstattungen und Kostenumlagen	0,00	0,00	0,00	0	
45	7	+ sonstige ordentliche Erträge	0,00	0,00	0,00	0	
471	8	+ aktivierte Eigenleistungen	0,00	0,00	0,00	0	
472	9	+/- Bestandsveränderungen	0,00	0,00	0,00	0	
	10	<b>= ordentliche Erträge</b>	<b>0,00</b>	<b>0,00</b>	<b>0,00</b>	<b>0</b>	
50	11	Personalaufwendungen	0,00	0,00	0,00	0	0
51	12	+ Versorgungsaufwendungen	0,00	0,00	0,00	0	0
52	13	+ Aufwendungen für Sach- und Dienstleistungen	0,00	0,00	0,00	0	0
57	14	+ bilanzielle Abschreibungen	0,00	0,00	0,00	0	0
53	15	+ Transferaufwendungen	0,00	0,00	0,00	0	0
54	16	+ sonstige ordentliche Aufwendungen	0,00	0,00	0,00	0	0
54291	17	davon Verfügungsmittel	0,00	0,00	0,00	0	0
	18	<b>= ordentliche Aufwendungen (= Zeilen 11 bis 16)</b>	<b>0,00</b>	<b>0,00</b>	<b>0,00</b>	<b>0</b>	<b>0</b>
	19	<b>= Ergebnis der laufenden Verwaltungstätigkeit (= Zeilen 10 / 18)</b>	<b>0,00</b>	<b>0,00</b>	<b>0,00</b>	<b>0</b>	
46	20	+ Finanzerträge	0,00	0,00	0,00	0	
55	21	- Zinsen und sonstige Finanzaufwendungen	0,00	0,00	0,00	0	0
	22	<b>= Finanzergebnis (= Zeilen 20 und 21)</b>	<b>0,00</b>	<b>0,00</b>	<b>0,00</b>	<b>0</b>	
	23	<b>= ordentliches Ergebnis (= Zeilen 19 und 22)</b>	<b>0,00</b>	<b>0,00</b>	<b>0,00</b>	<b>0</b>	
49	24	+ außerordentliche Erträge	0,00	0,00	0,00	0	
59	25	- außerordentliche Aufwendungen	0,00	0,00	0,00	0	0
	26	<b>= außerordentliches Ergebnis (= Zeilen 24 und 25)</b>	<b>0,00</b>	<b>0,00</b>	<b>0,00</b>	<b>0</b>	
	27	<b>= Ergebnis vor Berücksichtigung der internen Leistungsbeziehungen (= Zeilen 23 und 26)</b>	<b>0,00</b>	<b>0,00</b>	<b>0,00</b>	<b>0</b>	
48	28	+ Erträge aus internen Leistungsbeziehungen	0,00	0,00	0,00	0	
58	29	- Aufwendungen aus internen Leistungsbeziehungen	0,00	0,00	0,00	0	0
	30	<b>= Ergebnis (= Zeilen 27, 28, 29)</b>	<b>0,00</b>	<b>0,00</b>	<b>0,00</b>	<b>0</b>	

Gesamtproduktbereich	3	Soziales und Jugend
Produktbereich	31	Grundversorgung und Hilfen n. d. SGB XII
Produkt	313102	Leistungen gemäß Asylbewerberleistungsgesetz - Analogleistungen

**Teilergebnisrechnung**

Ertrags- und Aufwandsarten			Ergebnis 2015 in EUR	fortgeschriebener Ansatz 2016 in EUR	Ist-Ergebnis 2016 in EUR	Vergleich Ansatz/Ist (Spalte 5/ Spalte 6) in EUR	übertragene Ermächtigungen in EUR
1	2	3	4	5	6	7	8
40	1	Steuern und ähnliche Abgaben	0,00	0,00	0,00	0	
41	2	+ Zuwendungen und allgemeine Umlagen	0,00	0,00	0,00	0	
42	3	+ sonstige Transfererträge	0,00	0,00	0,00	0	
43	4	+ öffentlich-rechtliche Leistungsentgelte	0,00	0,00	0,00	0	
441-442, 446	5	+ privatrechtliche Leistungsentgelte	0,00	0,00	0,00	0	
448	6	+ Kostenerstattungen und Kostenumlagen	0,00	0,00	0,00	0	
45	7	+ sonstige ordentliche Erträge	0,00	0,00	0,00	0	
471	8	+ aktivierte Eigenleistungen	0,00	0,00	0,00	0	
472	9	+/- Bestandsveränderungen	0,00	0,00	0,00	0	
	10	<b>= ordentliche Erträge</b>	<b>0,00</b>	<b>0,00</b>	<b>0,00</b>	<b>0</b>	
50	11	Personalaufwendungen	0,00	0,00	0,00	0	0
51	12	+ Versorgungsaufwendungen	0,00	0,00	0,00	0	0
52	13	+ Aufwendungen für Sach- und Dienstleistungen	0,00	0,00	0,00	0	0
57	14	+ bilanzielle Abschreibungen	0,00	0,00	0,00	0	0
53	15	+ Transferaufwendungen	0,00	0,00	0,00	0	0
54	16	+ sonstige ordentliche Aufwendungen	0,00	0,00	0,00	0	0
54291	17	davon Verfügungsmittel	0,00	0,00	0,00	0	0
	18	<b>= ordentliche Aufwendungen (= Zeilen 11 bis 16)</b>	<b>0,00</b>	<b>0,00</b>	<b>0,00</b>	<b>0</b>	<b>0</b>
	19	<b>= Ergebnis der laufenden Verwaltungstätigkeit (= Zeilen 10 / 18)</b>	<b>0,00</b>	<b>0,00</b>	<b>0,00</b>	<b>0</b>	
46	20	+ Finanzerträge	0,00	0,00	0,00	0	
55	21	- Zinsen und sonstige Finanzaufwendungen	0,00	0,00	0,00	0	0
	22	<b>= Finanzergebnis (= Zeilen 20 und 21)</b>	<b>0,00</b>	<b>0,00</b>	<b>0,00</b>	<b>0</b>	
	23	<b>= ordentliches Ergebnis (= Zeilen 19 und 22)</b>	<b>0,00</b>	<b>0,00</b>	<b>0,00</b>	<b>0</b>	
49	24	+ außerordentliche Erträge	0,00	0,00	0,00	0	
59	25	- außerordentliche Aufwendungen	0,00	0,00	0,00	0	0
	26	<b>= außerordentliches Ergebnis (= Zeilen 24 und 25)</b>	<b>0,00</b>	<b>0,00</b>	<b>0,00</b>	<b>0</b>	
	27	<b>= Ergebnis vor Berücksichtigung der internen Leistungsbeziehungen (= Zeilen 23 und 26)</b>	<b>0,00</b>	<b>0,00</b>	<b>0,00</b>	<b>0</b>	
48	28	+ Erträge aus internen Leistungsbeziehungen	0,00	0,00	0,00	0	
58	29	- Aufwendungen aus internen Leistungsbeziehungen	0,00	0,00	0,00	0	0
	30	<b>= Ergebnis (= Zeilen 27, 28, 29)</b>	<b>0,00</b>	<b>0,00</b>	<b>0,00</b>	<b>0</b>	

Gesamtproduktbereich	3	Soziales und Jugend
Produktbereich	31	Grundversorgung und Hilfen n. d. SGB XII
Produkt	313900	Verwaltung der Hilfen für Asylbewerber

Teilergebnisrechnung

Ertrags- und Aufwandsarten			Ergebnis	fortgeschriebener Ansatz	Ist-Ergebnis	Vergleich Ansatz/Ist	übertragene Ermächtigungen
			2015	2016	2016	(Spalte 5./ Spalte 6)	
			in EUR	in EUR	in EUR	in EUR	in EUR
1	2	3	4	5	6	7	8
40	1	Steuern und ähnliche Abgaben	0,00	0,00	0,00	0	
41	2	+ Zuwendungen und allgemeine Umlagen	0,00	0,00	0,00	0	
42	3	+ sonstige Transfererträge	0,00	0,00	0,00	0	
43	4	+ öffentlich-rechtliche Leistungsentgelte	0,00	0,00	0,00	0	
441-442, 446	5	+ privatrechtliche Leistungsentgelte	0,00	0,00	0,00	0	
448	6	+ Kostenerstattungen und Kostenumlagen	0,00	0,00	0,00	0	
45	7	+ sonstige ordentliche Erträge	0,00	0,00	0,00	0	
471	8	+ aktivierte Eigenleistungen	0,00	0,00	0,00	0	
472	9	+/- Bestandsveränderungen	0,00	0,00	0,00	0	
	10	<b>= ordentliche Erträge</b>	<b>0,00</b>	<b>0,00</b>	<b>0,00</b>	<b>0</b>	
50	11	Personalaufwendungen	0,00	0,00	0,00	0	0
51	12	+ Versorgungsaufwendungen	0,00	0,00	0,00	0	0
52	13	+ Aufwendungen für Sach- und Dienstleistungen	0,00	0,00	0,00	0	0
57	14	+ bilanzielle Abschreibungen	0,00	0,00	0,00	0	0
53	15	+ Transferaufwendungen	0,00	0,00	0,00	0	0
54	16	+ sonstige ordentliche Aufwendungen	0,00	0,00	0,00	0	0
54291	17	davon Verfügungsmittel	0,00	0,00	0,00	0	0
	18	<b>= ordentliche Aufwendungen (= Zeilen 11 bis 16)</b>	<b>0,00</b>	<b>0,00</b>	<b>0,00</b>	<b>0</b>	<b>0</b>
	19	<b>= Ergebnis der laufenden Verwaltungstätigkeit (= Zeilen 10 / 18)</b>	<b>0,00</b>	<b>0,00</b>	<b>0,00</b>	<b>0</b>	
46	20	+ Finanzerträge	0,00	0,00	0,00	0	
55	21	- Zinsen und sonstige Finanzaufwendungen	0,00	0,00	0,00	0	0
	22	<b>= Finanzergebnis (= Zeilen 20 und 21)</b>	<b>0,00</b>	<b>0,00</b>	<b>0,00</b>	<b>0</b>	
	23	<b>= ordentliches Ergebnis (= Zeilen 19 und 22)</b>	<b>0,00</b>	<b>0,00</b>	<b>0,00</b>	<b>0</b>	
49	24	+ außerordentliche Erträge	0,00	0,00	0,00	0	
59	25	- außerordentliche Aufwendungen	0,00	0,00	0,00	0	0
	26	<b>= außerordentliches Ergebnis (= Zeilen 24 und 25)</b>	<b>0,00</b>	<b>0,00</b>	<b>0,00</b>	<b>0</b>	
	27	<b>= Ergebnis vor Berücksichtigung der internen Leistungsbeziehungen (= Zeilen 23 und 26)</b>	<b>0,00</b>	<b>0,00</b>	<b>0,00</b>	<b>0</b>	
48	28	+ Erträge aus internen Leistungsbeziehungen	0,00	0,00	0,00	0	
58	29	- Aufwendungen aus internen Leistungsbeziehungen	0,00	0,00	0,00	0	0
	30	<b>= Ergebnis (= Zeilen 27, 28, 29)</b>	<b>0,00</b>	<b>0,00</b>	<b>0,00</b>	<b>0</b>	

Gesamtproduktbereich	3	Soziales und Jugend
Produktbereich	31	Grundversorgung und Hilfen n. d. SGB XII
Produkt	315100	Soziale Einrichtungen für Ältere (ohne Pflegeeinrichtungen)

Teilergebnisrechnung

Ertrags- und Aufwandsarten			Ergebnis 2015 in EUR	fortgeschriebener Ansatz 2016 in EUR	Ist-Ergebnis 2016 in EUR	Vergleich Ansatz/Ist (Spalte 5/ Spalte 6) in EUR	übertragene Ermächtigungen in EUR
1	2	3	4	5	6	7	8
40	1	Steuern und ähnliche Abgaben	0,00	0,00	0,00	0	
41	2	+ Zuwendungen und allgemeine Umlagen	3.048,88	3.000,00	3.048,88	-49	
42	3	+ sonstige Transfererträge	0,00	0,00	0,00	0	
43	4	+ öffentlich-rechtliche Leistungsentgelte	0,00	0,00	0,00	0	
441-442, 446	5	+ privatrechtliche Leistungsentgelte	16.067,46	15.000,00	29.598,23	-14.598	
448	6	+ Kostenerstattungen und Kostenumlagen	1.195,77	0,00	57,95	-58	
45	7	+ sonstige ordentliche Erträge	0,00	0,00	0,00	0	
471	8	+ aktivierte Eigenleistungen	0,00	0,00	0,00	0	
472	9	+/- Bestandsveränderungen	0,00	0,00	0,00	0	
	10	<b>= ordentliche Erträge</b>	<b>20.312,11</b>	<b>18.000,00</b>	<b>32.705,06</b>	<b>-14.705</b>	
50	11	Personalaufwendungen	0,00	0,00	0,00	0	0
51	12	+ Versorgungsaufwendungen	0,00	0,00	0,00	0	0
52	13	+ Aufwendungen für Sach- und Dienstleistungen	125.891,95	74.421,54	74.421,54	0	0
57	14	+ bilanzielle Abschreibungen	30.992,86	36.400,00	30.992,85	5.407	0
53	15	+ Transferaufwendungen	0,00	0,00	0,00	0	0
54	16	+ sonstige ordentliche Aufwendungen	27.563,60	18.870,74	18.870,74	0	0
54291	17	davon Verfügungsmittel	0,00	0,00	0,00	0	0
	18	<b>= ordentliche Aufwendungen (= Zeilen 11 bis 16)</b>	<b>184.448,41</b>	<b>129.692,28</b>	<b>124.285,13</b>	<b>5.407</b>	<b>0</b>
	19	<b>= Ergebnis der laufenden Verwaltungstätigkeit (= Zeilen 10 / 18)</b>	<b>-164.136,30</b>	<b>-111.692,28</b>	<b>-91.580,07</b>	<b>-20.112</b>	
46	20	+ Finanzerträge	0,00	0,00	634,11	-634	
55	21	- Zinsen und sonstige Finanzaufwendungen	0,00	0,00	0,00	0	0
	22	<b>= Finanzergebnis (= Zeilen 20 und 21)</b>	<b>0,00</b>	<b>0,00</b>	<b>634,11</b>	<b>-634</b>	
	23	<b>= ordentliches Ergebnis (= Zeilen 19 und 22)</b>	<b>-164.136,30</b>	<b>-111.692,28</b>	<b>-90.945,96</b>	<b>-20.746</b>	
49	24	+ außerordentliche Erträge	0,00	0,00	143,16	-143	
59	25	- außerordentliche Aufwendungen	0,00	0,00	0,00	0	0
	26	<b>= außerordentliches Ergebnis (= Zeilen 24 und 25)</b>	<b>0,00</b>	<b>0,00</b>	<b>143,16</b>	<b>-143</b>	
	27	<b>= Ergebnis vor Berücksichtigung der internen Leistungsbeziehungen (= Zeilen 23 und 26)</b>	<b>-164.136,30</b>	<b>-111.692,28</b>	<b>-90.802,80</b>	<b>-20.889</b>	
48	28	+ Erträge aus internen Leistungsbeziehungen	0,00	0,00	0,00	0	
58	29	- Aufwendungen aus internen Leistungsbeziehungen	34.300,00	34.700,00	34.700,00	0	0
	30	<b>= Ergebnis (= Zeilen 27, 28, 29)</b>	<b>-198.436,30</b>	<b>-146.392,28</b>	<b>-125.502,80</b>	<b>-20.889</b>	

Gesamtproduktbereich	3	Soziales und Jugend
Produktbereich	31	Grundversorgung und Hilfen n. d. SGB XII
Produkt	315400	KR Soziale Einrichtungen für Wohnungslose

Teilergebnisrechnung

Ertrags- und Aufwandsarten			Ergebnis	fortgeschriebener Ansatz	Ist-Ergebnis	Vergleich Ansatz/Ist	übertragene Ermächtigungen
			2015	2016	2016	(Spalte 5./ Spalte 6)	
			in EUR	in EUR	in EUR	in EUR	in EUR
1	2	3	4	5	6	7	8
40	1	Steuern und ähnliche Abgaben	0,00	0,00	0,00	0	
41	2	+ Zuwendungen und allgemeine Umlagen	0,00	0,00	0,00	0	
42	3	+ sonstige Transfererträge	0,00	0,00	0,00	0	
43	4	+ öffentlich-rechtliche Leistungsentgelte	413.966,27	330.000,00	1.103.138,37	-773.138	
441-442, 446	5	+ privatrechtliche Leistungsentgelte	0,00	0,00	2.571,66	-2.572	
448	6	+ Kostenerstattungen und Kostenumlagen	0,00	0,00	0,00	0	
45	7	+ sonstige ordentliche Erträge	0,00	0,00	0,00	0	
471	8	+ aktivierte Eigenleistungen	0,00	0,00	0,00	0	
472	9	+/- Bestandsveränderungen	0,00	0,00	0,00	0	
	10	<b>= ordentliche Erträge</b>	<b>413.966,27</b>	<b>330.000,00</b>	<b>1.105.710,03</b>	<b>-775.710</b>	
50	11	Personalaufwendungen	0,00	0,00	0,00	0	0
51	12	+ Versorgungsaufwendungen	0,00	0,00	0,00	0	0
52	13	+ Aufwendungen für Sach- und Dienstleistungen	60.273,11	136.847,25	136.847,25	0	0
57	14	+ bilanzielle Abschreibungen	76.698,88	6.700,00	27.819,66	-21.120	0
53	15	+ Transferaufwendungen	0,00	55.100,00	55.100,00	0	0
54	16	+ sonstige ordentliche Aufwendungen	5.606,49	4.976,84	4.976,84	0	0
54291	17	davon Verfügungsmittel	0,00	0,00	0,00	0	0
	18	<b>= ordentliche Aufwendungen (= Zeilen 11 bis 16)</b>	<b>142.578,48</b>	<b>203.624,09</b>	<b>224.743,75</b>	<b>-21.120</b>	<b>0</b>
	19	<b>= Ergebnis der laufenden Verwaltungstätigkeit (= Zeilen 10 / 18)</b>	<b>271.387,79</b>	<b>126.375,91</b>	<b>880.966,28</b>	<b>-754.590</b>	
46	20	+ Finanzerträge	0,00	0,00	0,00	0	
55	21	- Zinsen und sonstige Finanzaufwendungen	0,00	0,00	0,00	0	0
	22	<b>= Finanzergebnis (= Zeilen 20 und 21)</b>	<b>0,00</b>	<b>0,00</b>	<b>0,00</b>	<b>0</b>	
	23	<b>= ordentliches Ergebnis (= Zeilen 19 und 22)</b>	<b>271.387,79</b>	<b>126.375,91</b>	<b>880.966,28</b>	<b>-754.590</b>	
49	24	+ außerordentliche Erträge	91,63	0,00	8.561,23	-8.561	
59	25	- außerordentliche Aufwendungen	0,00	10.795,90	10.795,90	0	0
	26	<b>= außerordentliches Ergebnis (= Zeilen 24 und 25)</b>	<b>91,63</b>	<b>-10.795,90</b>	<b>-2.234,67</b>	<b>-8.561</b>	
	27	<b>= Ergebnis vor Berücksichtigung der internen Leistungsbeziehungen (= Zeilen 23 und 26)</b>	<b>271.479,42</b>	<b>115.580,01</b>	<b>878.731,61</b>	<b>-763.152</b>	
48	28	+ Erträge aus internen Leistungsbeziehungen	0,00	0,00	0,00	0	
58	29	- Aufwendungen aus internen Leistungsbeziehungen	2.000,00	2.000,00	2.000,00	0	0
	30	<b>= Ergebnis (= Zeilen 27, 28, 29)</b>	<b>269.479,42</b>	<b>113.580,01</b>	<b>876.731,61</b>	<b>-763.152</b>	

Gesamtproduktbereich	3	Soziales und Jugend
Produktbereich	31	Grundversorgung und Hilfen n. d. SGB XII
Produkt	315500	KR Soziale Einrichtungen für Aussiedler und Ausländer

Teilergebnisrechnung

Ertrags- und Aufwandsarten			Ergebnis 2015 in EUR	fortgeschriebener Ansatz 2016 in EUR	Ist-Ergebnis 2016 in EUR	Vergleich Ansatz/Ist (Spalte 5/ Spalte 6) in EUR	übertragene Ermächtigungen in EUR
1	2	3	4	5	6	7	8
40	1	Steuern und ähnliche Abgaben	0,00	0,00	0,00	0	
41	2	+ Zuwendungen und allgemeine Umlagen	416,67	900.000,00	1.016.971,67	-116.972	
42	3	+ sonstige Transfererträge	0,00	0,00	0,00	0	
43	4	+ öffentlich-rechtliche Leistungsentgelte	1.230.517,20	4.200.000,00	3.480.409,43	719.591	
441-442, 446	5	+ privatrechtliche Leistungsentgelte	4.052,93	0,00	498,35	-498	
448	6	+ Kostenerstattungen und Kostenumlagen	0,15	0,00	24.198,61	-24.199	
45	7	+ sonstige ordentliche Erträge	0,00	0,00	0,00	0	
471	8	+ aktivierte Eigenleistungen	0,00	0,00	0,00	0	
472	9	+/- Bestandsveränderungen	0,00	0,00	0,00	0	
	10	<b>= ordentliche Erträge</b>	<b>1.234.986,95</b>	<b>5.100.000,00</b>	<b>4.522.078,06</b>	<b>577.922</b>	
50	11	Personalaufwendungen	5.750,00	2.443,75	2.443,75	0	0
51	12	+ Versorgungsaufwendungen	0,00	0,00	0,00	0	0
52	13	+ Aufwendungen für Sach- und Dienstleistungen	1.763.504,61	2.786.006,09	2.786.006,09	0	0
57	14	+ bilanzielle Abschreibungen	185.362,07	532.300,00	882.138,60	-349.839	0
53	15	+ Transferaufwendungen	25.000,00	681.514,00	681.514,00	0	0
54	16	+ sonstige ordentliche Aufwendungen	96.482,89	89.165,67	633.165,67	-544.000	0
54291	17	davon Verfügungsmittel	0,00	0,00	0,00	0	0
	18	<b>= ordentliche Aufwendungen (= Zeilen 11 bis 16)</b>	<b>2.076.099,57</b>	<b>4.091.429,51</b>	<b>4.985.268,11</b>	<b>-893.839</b>	<b>0</b>
	19	<b>= Ergebnis der laufenden Verwaltungstätigkeit (= Zeilen 10 / 18)</b>	<b>-841.112,62</b>	<b>1.008.570,49</b>	<b>-463.190,05</b>	<b>1.471.761</b>	
46	20	+ Finanzerträge	0,00	0,00	0,00	0	
55	21	- Zinsen und sonstige Finanzaufwendungen	0,00	0,00	0,00	0	0
	22	<b>= Finanzergebnis (= Zeilen 20 und 21)</b>	<b>0,00</b>	<b>0,00</b>	<b>0,00</b>	<b>0</b>	
	23	<b>= ordentliches Ergebnis (= Zeilen 19 und 22)</b>	<b>-841.112,62</b>	<b>1.008.570,49</b>	<b>-463.190,05</b>	<b>1.471.761</b>	
49	24	+ außerordentliche Erträge	0,00	0,00	116,51	-117	
59	25	- außerordentliche Aufwendungen	0,00	1.483,81	1.483,81	0	0
	26	<b>= außerordentliches Ergebnis (= Zeilen 24 und 25)</b>	<b>0,00</b>	<b>-1.483,81</b>	<b>-1.367,30</b>	<b>-117</b>	
	27	<b>= Ergebnis vor Berücksichtigung der internen Leistungsbeziehungen (= Zeilen 23 und 26)</b>	<b>-841.112,62</b>	<b>1.007.086,68</b>	<b>-464.557,35</b>	<b>1.471.644</b>	
48	28	+ Erträge aus internen Leistungsbeziehungen	0,00	0,00	0,00	0	
58	29	- Aufwendungen aus internen Leistungsbeziehungen	1.300,00	1.300,00	1.300,00	0	0
	30	<b>= Ergebnis (= Zeilen 27, 28, 29)</b>	<b>-842.412,62</b>	<b>1.005.786,68</b>	<b>-465.857,35</b>	<b>1.471.644</b>	



Gesamtproduktbereich	3	Soziales und Jugend
Produktbereich	33	Förderung v. Trägern d. Wohlfahrtspflege
Produkt	331000	Förderung v. Trägern d. Wohlfahrtspflege

Teilergebnisrechnung

Ertrags- und Aufwandsarten			Ergebnis 2015 in EUR	fortgeschriebener Ansatz 2016 in EUR	Ist-Ergebnis 2016 in EUR	Vergleich Ansatz/Ist (Spalte 5./ Spalte 6) in EUR	übertragene Ermächtigungen in EUR
1	2	3	4	5	6	7	8
40	1	Steuern und ähnliche Abgaben	0,00	0,00	0,00	0	
41	2	+ Zuwendungen und allgemeine Umlagen	563.186,67	0,00	0,00	0	
42	3	+ sonstige Transfererträge	0,00	0,00	0,00	0	
43	4	+ öffentlich-rechtliche Leistungsentgelte	0,00	0,00	0,00	0	
441-442, 446	5	+ privatrechtliche Leistungsentgelte	0,00	0,00	0,00	0	
448	6	+ Kostenerstattungen und Kostenumlagen	0,00	0,00	334,00	-334	
45	7	+ sonstige ordentliche Erträge	0,00	0,00	0,00	0	
471	8	+ aktivierte Eigenleistungen	0,00	0,00	0,00	0	
472	9	+/- Bestandsveränderungen	0,00	0,00	0,00	0	
	10	<b>= ordentliche Erträge</b>	<b>563.186,67</b>	<b>0,00</b>	<b>334,00</b>	<b>-334</b>	
50	11	Personalaufwendungen	0,00	0,00	0,00	0	0
51	12	+ Versorgungsaufwendungen	0,00	0,00	0,00	0	0
52	13	+ Aufwendungen für Sach- und Dienstleistungen	0,00	0,00	0,00	0	0
57	14	+ bilanzielle Abschreibungen	60.774,44	60.800,00	60.774,45	26	0
53	15	+ Transferaufwendungen	484.796,96	288.575,82	288.575,82	0	0
54	16	+ sonstige ordentliche Aufwendungen	0,00	0,00	0,00	0	0
54291	17	davon Verfügungsmittel	0,00	0,00	0,00	0	0
	18	<b>= ordentliche Aufwendungen (= Zeilen 11 bis 16)</b>	<b>545.571,40</b>	<b>349.375,82</b>	<b>349.350,27</b>	<b>26</b>	<b>0</b>
	19	<b>= Ergebnis der laufenden Verwaltungstätigkeit (= Zeilen 10 / 18)</b>	<b>17.615,27</b>	<b>-349.375,82</b>	<b>-349.016,27</b>	<b>-360</b>	
46	20	+ Finanzerträge	0,00	0,00	0,00	0	
55	21	- Zinsen und sonstige Finanzaufwendungen	0,00	0,00	0,00	0	0
	22	<b>= Finanzergebnis (= Zeilen 20 und 21)</b>	<b>0,00</b>	<b>0,00</b>	<b>0,00</b>	<b>0</b>	
	23	<b>= ordentliches Ergebnis (= Zeilen 19 und 22)</b>	<b>17.615,27</b>	<b>-349.375,82</b>	<b>-349.016,27</b>	<b>-360</b>	
49	24	+ außerordentliche Erträge	0,00	0,00	0,00	0	
59	25	- außerordentliche Aufwendungen	0,00	0,00	0,00	0	0
	26	<b>= außerordentliches Ergebnis (= Zeilen 24 und 25)</b>	<b>0,00</b>	<b>0,00</b>	<b>0,00</b>	<b>0</b>	
	27	<b>= Ergebnis vor Berücksichtigung der internen Leistungsbeziehungen (= Zeilen 23 und 26)</b>	<b>17.615,27</b>	<b>-349.375,82</b>	<b>-349.016,27</b>	<b>-360</b>	
48	28	+ Erträge aus internen Leistungsbeziehungen	0,00	0,00	0,00	0	
58	29	- Aufwendungen aus internen Leistungsbeziehungen	0,00	0,00	0,00	0	0
	30	<b>= Ergebnis (= Zeilen 27, 28, 29)</b>	<b>17.615,27</b>	<b>-349.375,82</b>	<b>-349.016,27</b>	<b>-360</b>	

Gesamtproduktbereich	3	Soziales und Jugend
Produktbereich	34	Soziale Hilfen
Produkt	345000	Leistungen für Bildung und Teilhabe nach § 6b Bundeskindergeldgesetz

**Teilergebnisrechnung**

Ertrags- und Aufwandsarten			Ergebnis 2015 in EUR	fortgeschriebener Ansatz 2016 in EUR	Ist-Ergebnis 2016 in EUR	Vergleich Ansatz/Ist (Spalte 5/ Spalte 6) in EUR	übertragene Ermächtigungen in EUR
1	2	3	4	5	6	7	8
40	1	Steuern und ähnliche Abgaben	0,00	0,00	0,00	0	
41	2	+ Zuwendungen und allgemeine Umlagen	0,00	0,00	0,00	0	
42	3	+ sonstige Transfererträge	0,00	0,00	0,00	0	
43	4	+ öffentlich-rechtliche Leistungsentgelte	0,00	0,00	0,00	0	
441-442, 446	5	+ privatrechtliche Leistungsentgelte	0,00	0,00	0,00	0	
448	6	+ Kostenerstattungen und Kostenumlagen	0,00	0,00	0,00	0	
45	7	+ sonstige ordentliche Erträge	0,00	0,00	0,00	0	
471	8	+ aktivierte Eigenleistungen	0,00	0,00	0,00	0	
472	9	+/- Bestandsveränderungen	0,00	0,00	0,00	0	
	10	<b>= ordentliche Erträge</b>	<b>0,00</b>	<b>0,00</b>	<b>0,00</b>	<b>0</b>	
50	11	Personalaufwendungen	0,00	0,00	0,00	0	0
51	12	+ Versorgungsaufwendungen	0,00	0,00	0,00	0	0
52	13	+ Aufwendungen für Sach- und Dienstleistungen	0,00	0,00	0,00	0	0
57	14	+ bilanzielle Abschreibungen	0,00	0,00	0,00	0	0
53	15	+ Transferaufwendungen	0,00	0,00	0,00	0	0
54	16	+ sonstige ordentliche Aufwendungen	0,00	0,00	0,00	0	0
54291	17	davon Verfügungsmittel	0,00	0,00	0,00	0	0
	18	<b>= ordentliche Aufwendungen (= Zeilen 11 bis 16)</b>	<b>0,00</b>	<b>0,00</b>	<b>0,00</b>	<b>0</b>	<b>0</b>
	19	<b>= Ergebnis der laufenden Verwaltungstätigkeit (= Zeilen 10 / 18)</b>	<b>0,00</b>	<b>0,00</b>	<b>0,00</b>	<b>0</b>	
46	20	+ Finanzerträge	0,00	0,00	0,00	0	
55	21	- Zinsen und sonstige Finanzaufwendungen	0,00	0,00	0,00	0	0
	22	<b>= Finanzergebnis (= Zeilen 20 und 21)</b>	<b>0,00</b>	<b>0,00</b>	<b>0,00</b>	<b>0</b>	
	23	<b>= ordentliches Ergebnis (= Zeilen 19 und 22)</b>	<b>0,00</b>	<b>0,00</b>	<b>0,00</b>	<b>0</b>	
49	24	+ außerordentliche Erträge	0,00	0,00	0,00	0	
59	25	- außerordentliche Aufwendungen	0,00	0,00	0,00	0	0
	26	<b>= außerordentliches Ergebnis (= Zeilen 24 und 25)</b>	<b>0,00</b>	<b>0,00</b>	<b>0,00</b>	<b>0</b>	
	27	<b>= Ergebnis vor Berücksichtigung der internen Leistungsbeziehungen (= Zeilen 23 und 26)</b>	<b>0,00</b>	<b>0,00</b>	<b>0,00</b>	<b>0</b>	
48	28	+ Erträge aus internen Leistungsbeziehungen	0,00	0,00	0,00	0	
58	29	- Aufwendungen aus internen Leistungsbeziehungen	0,00	0,00	0,00	0	0
	30	<b>= Ergebnis (= Zeilen 27, 28, 29)</b>	<b>0,00</b>	<b>0,00</b>	<b>0,00</b>	<b>0</b>	

Gesamtproduktbereich	3	Soziales und Jugend
Produktbereich	35	Sonstige soziale Hilfen und Leistungen
Produkt	351000	Sonstige soziale Hilfen und Leistungen

Teilergebnisrechnung

Ertrags- und Aufwandsarten			Ergebnis	fortgeschriebener Ansatz	Ist-Ergebnis	Vergleich Ansatz/Ist	übertragene Ermächtigungen
			2015	2016	2016	(Spalte 5./ Spalte 6)	
			in EUR	in EUR	in EUR	in EUR	in EUR
1	2	3	4	5	6	7	8
40	1	Steuern und ähnliche Abgaben	0,00	0,00	0,00	0	
41	2	+ Zuwendungen und allgemeine Umlagen	0,00	0,00	0,00	0	
42	3	+ sonstige Transfererträge	0,00	0,00	0,00	0	
43	4	+ öffentlich-rechtliche Leistungsentgelte	0,00	0,00	0,00	0	
441-442, 446	5	+ privatrechtliche Leistungsentgelte	0,00	0,00	0,00	0	
448	6	+ Kostenerstattungen und Kostenumlagen	26.952,57	19.000,00	23.177,87	-4.178	
45	7	+ sonstige ordentliche Erträge	0,00	0,00	0,00	0	
471	8	+ aktivierte Eigenleistungen	0,00	0,00	0,00	0	
472	9	+/- Bestandsveränderungen	0,00	0,00	0,00	0	
	10	<b>= ordentliche Erträge</b>	<b>26.952,57</b>	<b>19.000,00</b>	<b>23.177,87</b>	<b>-4.178</b>	
50	11	Personalaufwendungen	284.440,78	465.455,65	475.325,67	-9.870	0
51	12	+ Versorgungsaufwendungen	0,00	0,00	0,00	0	0
52	13	+ Aufwendungen für Sach- und Dienstleistungen	26.652,29	8.945,16	8.945,16	0	0
57	14	+ bilanzielle Abschreibungen	0,00	0,00	0,00	0	0
53	15	+ Transferaufwendungen	0,00	0,00	0,00	0	0
54	16	+ sonstige ordentliche Aufwendungen	2.342,78	2.018,98	2.018,98	0	0
54291	17	davon Verfügungsmittel	0,00	0,00	0,00	0	0
	18	<b>= ordentliche Aufwendungen (= Zeilen 11 bis 16)</b>	<b>313.435,85</b>	<b>476.419,79</b>	<b>486.289,81</b>	<b>-9.870</b>	<b>0</b>
	19	<b>= Ergebnis der laufenden Verwaltungstätigkeit (= Zeilen 10 / 18)</b>	<b>-286.483,28</b>	<b>-457.419,79</b>	<b>-463.111,94</b>	<b>5.692</b>	
46	20	+ Finanzerträge	0,00	0,00	0,00	0	
55	21	- Zinsen und sonstige Finanzaufwendungen	0,00	0,00	0,00	0	0
	22	<b>= Finanzergebnis (= Zeilen 20 und 21)</b>	<b>0,00</b>	<b>0,00</b>	<b>0,00</b>	<b>0</b>	
	23	<b>= ordentliches Ergebnis (= Zeilen 19 und 22)</b>	<b>-286.483,28</b>	<b>-457.419,79</b>	<b>-463.111,94</b>	<b>5.692</b>	
49	24	+ außerordentliche Erträge	0,00	0,00	0,00	0	
59	25	- außerordentliche Aufwendungen	0,00	0,00	0,00	0	0
	26	<b>= außerordentliches Ergebnis (= Zeilen 24 und 25)</b>	<b>0,00</b>	<b>0,00</b>	<b>0,00</b>	<b>0</b>	
	27	<b>= Ergebnis vor Berücksichtigung der internen Leistungsbeziehungen (= Zeilen 23 und 26)</b>	<b>-286.483,28</b>	<b>-457.419,79</b>	<b>-463.111,94</b>	<b>5.692</b>	
48	28	+ Erträge aus internen Leistungsbeziehungen	0,00	0,00	0,00	0	
58	29	- Aufwendungen aus internen Leistungsbeziehungen	0,00	0,00	0,00	0	0
	30	<b>= Ergebnis (= Zeilen 27, 28, 29)</b>	<b>-286.483,28</b>	<b>-457.419,79</b>	<b>-463.111,94</b>	<b>5.692</b>	

Gesamtproduktbereich	3	Soziales und Jugend
Produktbereich	35	Sonstige soziale Hilfen und Leistungen
Produkt	351100	Krankenversorgung nach §§ 276 und 276a LAG - örtlicher Träger

**Teilergebnisrechnung**

Ertrags- und Aufwandsarten			Ergebnis 2015 in EUR	fortgeschriebener Ansatz 2016 in EUR	Ist-Ergebnis 2016 in EUR	Vergleich Ansatz/Ist (Spalte 5/ Spalte 6) in EUR	übertragene Ermächtigungen in EUR
1	2	3	4	5	6	7	8
40	1	Steuern und ähnliche Abgaben	0,00	0,00	0,00	0	
41	2	+ Zuwendungen und allgemeine Umlagen	0,00	0,00	0,00	0	
42	3	+ sonstige Transfererträge	0,00	0,00	0,00	0	
43	4	+ öffentlich-rechtliche Leistungsentgelte	0,00	0,00	0,00	0	
441-442, 446	5	+ privatrechtliche Leistungsentgelte	0,00	0,00	0,00	0	
448	6	+ Kostenerstattungen und Kostenumlagen	0,00	0,00	0,00	0	
45	7	+ sonstige ordentliche Erträge	0,00	0,00	0,00	0	
471	8	+ aktivierte Eigenleistungen	0,00	0,00	0,00	0	
472	9	+/- Bestandsveränderungen	0,00	0,00	0,00	0	
	10	<b>= ordentliche Erträge</b>	<b>0,00</b>	<b>0,00</b>	<b>0,00</b>	<b>0</b>	
50	11	Personalaufwendungen	0,00	0,00	0,00	0	0
51	12	+ Versorgungsaufwendungen	0,00	0,00	0,00	0	0
52	13	+ Aufwendungen für Sach- und Dienstleistungen	0,00	0,00	0,00	0	0
57	14	+ bilanzielle Abschreibungen	0,00	0,00	0,00	0	0
53	15	+ Transferaufwendungen	0,00	0,00	0,00	0	0
54	16	+ sonstige ordentliche Aufwendungen	0,00	0,00	0,00	0	0
54291	17	davon Verfügungsmittel	0,00	0,00	0,00	0	0
	18	<b>= ordentliche Aufwendungen (= Zeilen 11 bis 16)</b>	<b>0,00</b>	<b>0,00</b>	<b>0,00</b>	<b>0</b>	<b>0</b>
	19	<b>= Ergebnis der laufenden Verwaltungstätigkeit (= Zeilen 10 / 18)</b>	<b>0,00</b>	<b>0,00</b>	<b>0,00</b>	<b>0</b>	
46	20	+ Finanzerträge	0,00	0,00	0,00	0	
55	21	- Zinsen und sonstige Finanzaufwendungen	0,00	0,00	0,00	0	0
	22	<b>= Finanzergebnis (= Zeilen 20 und 21)</b>	<b>0,00</b>	<b>0,00</b>	<b>0,00</b>	<b>0</b>	
	23	<b>= ordentliches Ergebnis (= Zeilen 19 und 22)</b>	<b>0,00</b>	<b>0,00</b>	<b>0,00</b>	<b>0</b>	
49	24	+ außerordentliche Erträge	0,00	0,00	0,00	0	
59	25	- außerordentliche Aufwendungen	0,00	0,00	0,00	0	0
	26	<b>= außerordentliches Ergebnis (= Zeilen 24 und 25)</b>	<b>0,00</b>	<b>0,00</b>	<b>0,00</b>	<b>0</b>	
	27	<b>= Ergebnis vor Berücksichtigung der internen Leistungsbeziehungen (= Zeilen 23 und 26)</b>	<b>0,00</b>	<b>0,00</b>	<b>0,00</b>	<b>0</b>	
48	28	+ Erträge aus internen Leistungsbeziehungen	0,00	0,00	0,00	0	
58	29	- Aufwendungen aus internen Leistungsbeziehungen	0,00	0,00	0,00	0	0
	30	<b>= Ergebnis (= Zeilen 27, 28, 29)</b>	<b>0,00</b>	<b>0,00</b>	<b>0,00</b>	<b>0</b>	

Gesamtproduktbereich	3	Soziales und Jugend
Produktbereich	35	Sonstige soziale Hilfen und Leistungen
Produkt	351600	Sonstige soziale Angelegenheiten - andere Kostenträger

Teilergebnisrechnung

Ertrags- und Aufwandsarten			Ergebnis	fortgeschriebener Ansatz	Ist-Ergebnis	Vergleich Ansatz/Ist	übertragene
			2015	2016	2016	(Spalte 5./	Ermächtigungen
			in EUR	in EUR	in EUR	Spalte 6)	in EUR
1	2	3	4	5	6	7	8
40	1	Steuern und ähnliche Abgaben	0,00	0,00	0,00	0	
41	2	+ Zuwendungen und allgemeine Umlagen	0,00	0,00	0,00	0	
42	3	+ sonstige Transfererträge	0,00	0,00	0,00	0	
43	4	+ öffentlich-rechtliche Leistungsentgelte	0,00	100,00	0,00	100	
441-442, 446	5	+ privatrechtliche Leistungsentgelte	0,00	0,00	0,00	0	
448	6	+ Kostenerstattungen und Kostenumlagen	0,00	0,00	0,00	0	
45	7	+ sonstige ordentliche Erträge	0,00	0,00	0,00	0	
471	8	+ aktivierte Eigenleistungen	0,00	0,00	0,00	0	
472	9	+/- Bestandsveränderungen	0,00	0,00	0,00	0	
	10	<b>= ordentliche Erträge</b>	<b>0,00</b>	<b>100,00</b>	<b>0,00</b>	<b>100</b>	
50	11	Personalaufwendungen	0,00	0,00	0,00	0	0
51	12	+ Versorgungsaufwendungen	0,00	0,00	0,00	0	0
52	13	+ Aufwendungen für Sach- und Dienstleistungen	0,00	440,10	440,10	0	0
57	14	+ bilanzielle Abschreibungen	0,00	0,00	0,00	0	0
53	15	+ Transferaufwendungen	2.500,00	2.500,00	2.500,00	0	0
54	16	+ sonstige ordentliche Aufwendungen	48.311,97	18.489,93	18.489,93	0	0
54291	17	davon Verfügungsmittel	0,00	0,00	0,00	0	0
	18	<b>= ordentliche Aufwendungen (= Zeilen 11 bis 16)</b>	<b>50.811,97</b>	<b>21.430,03</b>	<b>21.430,03</b>	<b>0</b>	<b>0</b>
	19	<b>= Ergebnis der laufenden Verwaltungstätigkeit (= Zeilen 10 / 18)</b>	<b>-50.811,97</b>	<b>-21.330,03</b>	<b>-21.430,03</b>	<b>100</b>	
46	20	+ Finanzerträge	0,00	0,00	0,00	0	
55	21	- Zinsen und sonstige Finanzaufwendungen	0,00	0,00	0,00	0	0
	22	<b>= Finanzergebnis (= Zeilen 20 und 21)</b>	<b>0,00</b>	<b>0,00</b>	<b>0,00</b>	<b>0</b>	
	23	<b>= ordentliches Ergebnis (= Zeilen 19 und 22)</b>	<b>-50.811,97</b>	<b>-21.330,03</b>	<b>-21.430,03</b>	<b>100</b>	
49	24	+ außerordentliche Erträge	0,00	0,00	0,00	0	
59	25	- außerordentliche Aufwendungen	0,00	0,00	0,00	0	0
	26	<b>= außerordentliches Ergebnis (= Zeilen 24 und 25)</b>	<b>0,00</b>	<b>0,00</b>	<b>0,00</b>	<b>0</b>	
	27	<b>= Ergebnis vor Berücksichtigung der internen Leistungsbeziehungen (= Zeilen 23 und 26)</b>	<b>-50.811,97</b>	<b>-21.330,03</b>	<b>-21.430,03</b>	<b>100</b>	
48	28	+ Erträge aus internen Leistungsbeziehungen	0,00	0,00	0,00	0	
58	29	- Aufwendungen aus internen Leistungsbeziehungen	0,00	0,00	0,00	0	0
	30	<b>= Ergebnis (= Zeilen 27, 28, 29)</b>	<b>-50.811,97</b>	<b>-21.330,03</b>	<b>-21.430,03</b>	<b>100</b>	

Gesamtproduktbereich	3	Soziales und Jugend
Produktbereich	36	Kinder-, Jugend- und Familienhilfe
Produkt	361100	Förderung von Kindern in Tageseinrichtungen

Teilergebnisrechnung

Ertrags- und Aufwandsarten			Ergebnis 2015 in EUR	fortgeschriebener Ansatz 2016 in EUR	Ist-Ergebnis 2016 in EUR	Vergleich Ansatz/Ist (Spalte 5/ Spalte 6) in EUR	übertragene Ermächtigungen in EUR
1	2	3	4	5	6	7	8
40	1	Steuern und ähnliche Abgaben	0,00	0,00	0,00	0	
41	2	+ Zuwendungen und allgemeine Umlagen	635.700,00	0,00	0,00	0	
42	3	+ sonstige Transfererträge	355.902,93	0,00	0,00	0	
43	4	+ öffentlich-rechtliche Leistungsentgelte	0,00	0,00	0,00	0	
441-442, 446	5	+ privatrechtliche Leistungsentgelte	0,00	0,00	0,00	0	
448	6	+ Kostenerstattungen und Kostenumlagen	3.788,54	0,00	0,00	0	
45	7	+ sonstige ordentliche Erträge	0,00	0,00	0,00	0	
471	8	+ aktivierte Eigenleistungen	0,00	0,00	0,00	0	
472	9	+/- Bestandsveränderungen	0,00	0,00	0,00	0	
	10	<b>= ordentliche Erträge</b>	<b>995.391,47</b>	<b>0,00</b>	<b>0,00</b>	<b>0</b>	
50	11	Personalaufwendungen	13.982,10	1,72	1,72	0	0
51	12	+ Versorgungsaufwendungen	0,00	0,00	0,00	0	0
52	13	+ Aufwendungen für Sach- und Dienstleistungen	0,00	0,00	0,00	0	0
57	14	+ bilanzielle Abschreibungen	0,00	0,00	0,00	0	0
53	15	+ Transferaufwendungen	1.409.604,03	0,00	0,00	0	0
54	16	+ sonstige ordentliche Aufwendungen	0,00	0,00	0,00	0	0
54291	17	davon Verfügungsmittel	0,00	0,00	0,00	0	0
	18	<b>= ordentliche Aufwendungen (= Zeilen 11 bis 16)</b>	<b>1.423.586,13</b>	<b>1,72</b>	<b>1,72</b>	<b>0</b>	<b>0</b>
	19	<b>= Ergebnis der laufenden Verwaltungstätigkeit (= Zeilen 10 / 18)</b>	<b>-428.194,66</b>	<b>-1,72</b>	<b>-1,72</b>	<b>0</b>	
46	20	+ Finanzerträge	0,00	0,00	0,00	0	
55	21	- Zinsen und sonstige Finanzaufwendungen	0,00	0,00	0,00	0	0
	22	<b>= Finanzergebnis (= Zeilen 20 und 21)</b>	<b>0,00</b>	<b>0,00</b>	<b>0,00</b>	<b>0</b>	
	23	<b>= ordentliches Ergebnis (= Zeilen 19 und 22)</b>	<b>-428.194,66</b>	<b>-1,72</b>	<b>-1,72</b>	<b>0</b>	
49	24	+ außerordentliche Erträge	0,00	0,00	0,00	0	
59	25	- außerordentliche Aufwendungen	96,80	0,00	0,00	0	0
	26	<b>= außerordentliches Ergebnis (= Zeilen 24 und 25)</b>	<b>-96,80</b>	<b>0,00</b>	<b>0,00</b>	<b>0</b>	
	27	<b>= Ergebnis vor Berücksichtigung der internen Leistungsbeziehungen (= Zeilen 23 und 26)</b>	<b>-428.291,46</b>	<b>-1,72</b>	<b>-1,72</b>	<b>0</b>	
48	28	+ Erträge aus internen Leistungsbeziehungen	0,00	0,00	0,00	0	
58	29	- Aufwendungen aus internen Leistungsbeziehungen	0,00	0,00	0,00	0	0
	30	<b>= Ergebnis (= Zeilen 27, 28, 29)</b>	<b>-428.291,46</b>	<b>-1,72</b>	<b>-1,72</b>	<b>0</b>	

Gesamtproduktbereich	3	Soziales und Jugend
Produktbereich	36	Kinder-, Jugend- und Familienhilfe
Produkt	361200	Förderung von Kindern in Tagespflege

Teilergebnisrechnung

Ertrags- und Aufwandsarten			Ergebnis 2015 in EUR	fortgeschriebener Ansatz 2016 in EUR	Ist-Ergebnis 2016 in EUR	Vergleich Ansatz/Ist (Spalte 5./ Spalte 6) in EUR	übertragene Ermächtigungen in EUR
1	2	3	4	5	6	7	8
40	1	Steuern und ähnliche Abgaben	0,00	0,00	0,00	0	
41	2	+ Zuwendungen und allgemeine Umlagen	0,00	796.100,00	800.116,67	-4.017	
42	3	+ sonstige Transfererträge	0,00	345.000,00	376.770,37	-31.770	
43	4	+ öffentlich-rechtliche Leistungsentgelte	0,00	0,00	0,00	0	
441-442, 446	5	+ privatrechtliche Leistungsentgelte	0,00	0,00	0,00	0	
448	6	+ Kostenerstattungen und Kostenumlagen	0,00	0,00	0,00	0	
45	7	+ sonstige ordentliche Erträge	0,00	0,00	0,00	0	
471	8	+ aktivierte Eigenleistungen	0,00	0,00	0,00	0	
472	9	+/- Bestandsveränderungen	0,00	0,00	0,00	0	
	10	<b>= ordentliche Erträge</b>	<b>0,00</b>	<b>1.141.100,00</b>	<b>1.176.887,04</b>	<b>-35.787</b>	
50	11	Personalaufwendungen	0,00	13.929,83	13.884,76	45	0
51	12	+ Versorgungsaufwendungen	0,00	0,00	0,00	0	0
52	13	+ Aufwendungen für Sach- und Dienstleistungen	0,00	0,00	0,00	0	0
57	14	+ bilanzielle Abschreibungen	0,00	0,00	0,00	0	0
53	15	+ Transferaufwendungen	0,00	1.555.000,00	1.478.168,76	76.831	0
54	16	+ sonstige ordentliche Aufwendungen	0,00	0,00	0,00	0	0
54291	17	davon Verfügungsmittel	0,00	0,00	0,00	0	0
	18	<b>= ordentliche Aufwendungen (= Zeilen 11 bis 16)</b>	<b>0,00</b>	<b>1.568.929,83</b>	<b>1.492.053,52</b>	<b>76.876</b>	<b>0</b>
	19	<b>= Ergebnis der laufenden Verwaltungstätigkeit (= Zeilen 10 / 18)</b>	<b>0,00</b>	<b>-427.829,83</b>	<b>-315.166,48</b>	<b>-112.663</b>	
46	20	+ Finanzerträge	0,00	0,00	0,00	0	
55	21	- Zinsen und sonstige Finanzaufwendungen	0,00	0,00	0,00	0	0
	22	<b>= Finanzergebnis (= Zeilen 20 und 21)</b>	<b>0,00</b>	<b>0,00</b>	<b>0,00</b>	<b>0</b>	
	23	<b>= ordentliches Ergebnis (= Zeilen 19 und 22)</b>	<b>0,00</b>	<b>-427.829,83</b>	<b>-315.166,48</b>	<b>-112.663</b>	
49	24	+ außerordentliche Erträge	0,00	0,00	0,00	0	
59	25	- außerordentliche Aufwendungen	0,00	0,00	0,00	0	0
	26	<b>= außerordentliches Ergebnis (= Zeilen 24 und 25)</b>	<b>0,00</b>	<b>0,00</b>	<b>0,00</b>	<b>0</b>	
	27	<b>= Ergebnis vor Berücksichtigung der internen Leistungsbeziehungen (= Zeilen 23 und 26)</b>	<b>0,00</b>	<b>-427.829,83</b>	<b>-315.166,48</b>	<b>-112.663</b>	
48	28	+ Erträge aus internen Leistungsbeziehungen	0,00	0,00	0,00	0	
58	29	- Aufwendungen aus internen Leistungsbeziehungen	0,00	0,00	0,00	0	0
	30	<b>= Ergebnis (= Zeilen 27, 28, 29)</b>	<b>0,00</b>	<b>-427.829,83</b>	<b>-315.166,48</b>	<b>-112.663</b>	

Gesamtproduktbereich	3	Soziales und Jugend
Produktbereich	36	Kinder-, Jugend- und Familienhilfe
Produkt	362100	Außerschulische Jugendbildung

Teilergebnisrechnung

Ertrags- und Aufwandsarten			Ergebnis 2015 in EUR	fortgeschriebener Ansatz 2016 in EUR	Ist-Ergebnis 2016 in EUR	Vergleich Ansatz/Ist (Spalte 5/ Spalte 6) in EUR	übertragene Ermächtigungen in EUR
1	2	3	4	5	6	7	8
40	1	Steuern und ähnliche Abgaben	0,00	0,00	0,00	0	
41	2	+ Zuwendungen und allgemeine Umlagen	0,00	0,00	0,00	0	
42	3	+ sonstige Transfererträge	0,00	0,00	0,00	0	
43	4	+ öffentlich-rechtliche Leistungsentgelte	0,00	0,00	0,00	0	
441-442, 446	5	+ privatrechtliche Leistungsentgelte	0,00	0,00	0,00	0	
448	6	+ Kostenerstattungen und Kostenumlagen	0,00	0,00	0,00	0	
45	7	+ sonstige ordentliche Erträge	0,00	0,00	0,00	0	
471	8	+ aktivierte Eigenleistungen	0,00	0,00	0,00	0	
472	9	+/- Bestandsveränderungen	0,00	0,00	0,00	0	
	10	<b>= ordentliche Erträge</b>	<b>0,00</b>	<b>0,00</b>	<b>0,00</b>	<b>0</b>	
50	11	Personalaufwendungen	0,00	0,00	0,00	0	0
51	12	+ Versorgungsaufwendungen	0,00	0,00	0,00	0	0
52	13	+ Aufwendungen für Sach- und Dienstleistungen	0,00	0,00	0,00	0	0
57	14	+ bilanzielle Abschreibungen	0,00	0,00	0,00	0	0
53	15	+ Transferaufwendungen	0,00	0,00	0,00	0	0
54	16	+ sonstige ordentliche Aufwendungen	0,00	0,00	0,00	0	0
54291	17	davon Verfügungsmittel	0,00	0,00	0,00	0	0
	18	<b>= ordentliche Aufwendungen (= Zeilen 11 bis 16)</b>	<b>0,00</b>	<b>0,00</b>	<b>0,00</b>	<b>0</b>	<b>0</b>
	19	<b>= Ergebnis der laufenden Verwaltungstätigkeit (= Zeilen 10 / 18)</b>	<b>0,00</b>	<b>0,00</b>	<b>0,00</b>	<b>0</b>	
46	20	+ Finanzerträge	0,00	0,00	0,00	0	
55	21	- Zinsen und sonstige Finanzaufwendungen	0,00	0,00	0,00	0	0
	22	<b>= Finanzergebnis (= Zeilen 20 und 21)</b>	<b>0,00</b>	<b>0,00</b>	<b>0,00</b>	<b>0</b>	
	23	<b>= ordentliches Ergebnis (= Zeilen 19 und 22)</b>	<b>0,00</b>	<b>0,00</b>	<b>0,00</b>	<b>0</b>	
49	24	+ außerordentliche Erträge	0,00	0,00	0,00	0	
59	25	- außerordentliche Aufwendungen	0,00	0,00	0,00	0	0
	26	<b>= außerordentliches Ergebnis (= Zeilen 24 und 25)</b>	<b>0,00</b>	<b>0,00</b>	<b>0,00</b>	<b>0</b>	
	27	<b>= Ergebnis vor Berücksichtigung der internen Leistungsbeziehungen (= Zeilen 23 und 26)</b>	<b>0,00</b>	<b>0,00</b>	<b>0,00</b>	<b>0</b>	
48	28	+ Erträge aus internen Leistungsbeziehungen	0,00	0,00	0,00	0	
58	29	- Aufwendungen aus internen Leistungsbeziehungen	0,00	0,00	0,00	0	0
	30	<b>= Ergebnis (= Zeilen 27, 28, 29)</b>	<b>0,00</b>	<b>0,00</b>	<b>0,00</b>	<b>0</b>	



Gesamtproduktbereich	3	Soziales und Jugend
Produktbereich	36	Kinder-, Jugend- und Familienhilfe
Produkt	362200	Kinder- und Jugendberholung

Teilergebnisrechnung

Ertrags- und Aufwandsarten			Ergebnis	fortgeschriebener Ansatz	Ist-Ergebnis	Vergleich Ansatz/Ist	übertragene Ermächtigungen
			2015	2016	2016	(Spalte 5./ Spalte 6)	
			in EUR	in EUR	in EUR	in EUR	in EUR
1	2	3	4	5	6	7	8
40	1	Steuern und ähnliche Abgaben	0,00	0,00	0,00	0	
41	2	+ Zuwendungen und allgemeine Umlagen	5.280,00	2.500,00	5.100,82	-2.601	
42	3	+ sonstige Transfererträge	0,00	0,00	0,00	0	
43	4	+ öffentlich-rechtliche Leistungsentgelte	1.512,00	100,00	1.596,00	-1.496	
441-442, 446	5	+ privatrechtliche Leistungsentgelte	0,00	0,00	0,00	0	
448	6	+ Kostenerstattungen und Kostenumlagen	0,00	100,00	0,00	100	
45	7	+ sonstige ordentliche Erträge	0,00	0,00	0,00	0	
471	8	+ aktivierte Eigenleistungen	0,00	0,00	0,00	0	
472	9	+/- Bestandsveränderungen	0,00	0,00	0,00	0	
	10	<b>= ordentliche Erträge</b>	<b>6.792,00</b>	<b>2.700,00</b>	<b>6.696,82</b>	<b>-3.997</b>	
50	11	Personalaufwendungen	0,00	0,00	0,00	0	0
51	12	+ Versorgungsaufwendungen	0,00	0,00	0,00	0	0
52	13	+ Aufwendungen für Sach- und Dienstleistungen	0,00	0,00	0,00	0	0
57	14	+ bilanzielle Abschreibungen	0,00	0,00	0,00	0	0
53	15	+ Transferaufwendungen	53.290,38	67.496,82	67.496,82	0	0
54	16	+ sonstige ordentliche Aufwendungen	0,00	0,00	0,00	0	0
54291	17	davon Verfügungsmittel	0,00	0,00	0,00	0	0
	18	<b>= ordentliche Aufwendungen (= Zeilen 11 bis 16)</b>	<b>53.290,38</b>	<b>67.496,82</b>	<b>67.496,82</b>	<b>0</b>	<b>0</b>
	19	<b>= Ergebnis der laufenden Verwaltungstätigkeit (= Zeilen 10 / 18)</b>	<b>-46.498,38</b>	<b>-64.796,82</b>	<b>-60.800,00</b>	<b>-3.997</b>	
46	20	+ Finanzerträge	0,00	0,00	0,00	0	
55	21	- Zinsen und sonstige Finanzaufwendungen	0,00	0,00	0,00	0	0
	22	<b>= Finanzergebnis (= Zeilen 20 und 21)</b>	<b>0,00</b>	<b>0,00</b>	<b>0,00</b>	<b>0</b>	
	23	<b>= ordentliches Ergebnis (= Zeilen 19 und 22)</b>	<b>-46.498,38</b>	<b>-64.796,82</b>	<b>-60.800,00</b>	<b>-3.997</b>	
49	24	+ außerordentliche Erträge	0,00	0,00	0,00	0	
59	25	- außerordentliche Aufwendungen	0,00	0,00	0,00	0	0
	26	<b>= außerordentliches Ergebnis (= Zeilen 24 und 25)</b>	<b>0,00</b>	<b>0,00</b>	<b>0,00</b>	<b>0</b>	
	27	<b>= Ergebnis vor Berücksichtigung der internen Leistungsbeziehungen (= Zeilen 23 und 26)</b>	<b>-46.498,38</b>	<b>-64.796,82</b>	<b>-60.800,00</b>	<b>-3.997</b>	
48	28	+ Erträge aus internen Leistungsbeziehungen	0,00	0,00	0,00	0	
58	29	- Aufwendungen aus internen Leistungsbeziehungen	0,00	0,00	0,00	0	0
	30	<b>= Ergebnis (= Zeilen 27, 28, 29)</b>	<b>-46.498,38</b>	<b>-64.796,82</b>	<b>-60.800,00</b>	<b>-3.997</b>	

Gesamtproduktbereich	3	Soziales und Jugend
Produktbereich	36	Kinder-, Jugend- und Familienhilfe
Produkt	362500	Sonstige Jugendarbeit

Teilergebnisrechnung

Ertrags- und Aufwandsarten			Ergebnis 2015 in EUR	fortgeschriebener Ansatz 2016 in EUR	Ist-Ergebnis 2016 in EUR	Vergleich Ansatz/Ist (Spalte 5/ Spalte 6) in EUR	übertragene Ermächtigungen in EUR
1	2	3	4	5	6	7	8
40	1	Steuern und ähnliche Abgaben	0,00	0,00	0,00	0	
41	2	+ Zuwendungen und allgemeine Umlagen	8.778,00	100,00	7.643,40	-7.543	
42	3	+ sonstige Transfererträge	0,00	0,00	0,00	0	
43	4	+ öffentlich-rechtliche Leistungsentgelte	6.909,50	10.000,00	5.513,63	4.486	
441-442, 446	5	+ privatrechtliche Leistungsentgelte	0,00	0,00	0,00	0	
448	6	+ Kostenerstattungen und Kostenumlagen	239,04	0,00	0,00	0	
45	7	+ sonstige ordentliche Erträge	0,00	0,00	0,00	0	
471	8	+ aktivierte Eigenleistungen	0,00	0,00	0,00	0	
472	9	+/- Bestandsveränderungen	0,00	0,00	0,00	0	
	10	<b>= ordentliche Erträge</b>	<b>15.926,54</b>	<b>10.100,00</b>	<b>13.157,03</b>	<b>-3.057</b>	
50	11	Personalaufwendungen	13.277,84	14.535,19	14.535,19	0	0
51	12	+ Versorgungsaufwendungen	0,00	0,00	0,00	0	0
52	13	+ Aufwendungen für Sach- und Dienstleistungen	20.165,43	14.635,53	14.635,53	0	0
57	14	+ bilanzielle Abschreibungen	0,00	0,00	0,00	0	0
53	15	+ Transferaufwendungen	2.640,00	0,00	0,00	0	0
54	16	+ sonstige ordentliche Aufwendungen	0,00	0,00	0,00	0	0
54291	17	davon Verfügungsmittel	0,00	0,00	0,00	0	0
	18	<b>= ordentliche Aufwendungen (= Zeilen 11 bis 16)</b>	<b>36.083,27</b>	<b>29.170,72</b>	<b>29.170,72</b>	<b>0</b>	<b>0</b>
	19	<b>= Ergebnis der laufenden Verwaltungstätigkeit (= Zeilen 10 / 18)</b>	<b>-20.156,73</b>	<b>-19.070,72</b>	<b>-16.013,69</b>	<b>-3.057</b>	
46	20	+ Finanzerträge	0,00	0,00	0,00	0	
55	21	- Zinsen und sonstige Finanzaufwendungen	0,00	0,00	0,00	0	0
	22	<b>= Finanzergebnis (= Zeilen 20 und 21)</b>	<b>0,00</b>	<b>0,00</b>	<b>0,00</b>	<b>0</b>	
	23	<b>= ordentliches Ergebnis (= Zeilen 19 und 22)</b>	<b>-20.156,73</b>	<b>-19.070,72</b>	<b>-16.013,69</b>	<b>-3.057</b>	
49	24	+ außerordentliche Erträge	0,00	0,00	0,00	0	
59	25	- außerordentliche Aufwendungen	0,00	0,00	0,00	0	0
	26	<b>= außerordentliches Ergebnis (= Zeilen 24 und 25)</b>	<b>0,00</b>	<b>0,00</b>	<b>0,00</b>	<b>0</b>	
	27	<b>= Ergebnis vor Berücksichtigung der internen Leistungsbeziehungen (= Zeilen 23 und 26)</b>	<b>-20.156,73</b>	<b>-19.070,72</b>	<b>-16.013,69</b>	<b>-3.057</b>	
48	28	+ Erträge aus internen Leistungsbeziehungen	0,00	0,00	0,00	0	
58	29	- Aufwendungen aus internen Leistungsbeziehungen	0,00	0,00	0,00	0	0
	30	<b>= Ergebnis (= Zeilen 27, 28, 29)</b>	<b>-20.156,73</b>	<b>-19.070,72</b>	<b>-16.013,69</b>	<b>-3.057</b>	

Gesamtproduktbereich	3	Soziales und Jugend
Produktbereich	36	Kinder-, Jugend- und Familienhilfe
Produkt	363110	sozialpädagogische Hilfen

Teilergebnisrechnung

Ertrags- und Aufwandsarten			Ergebnis 2015 in EUR	fortgeschriebener Ansatz 2016 in EUR	Ist-Ergebnis 2016 in EUR	Vergleich Ansatz/Ist (Spalte 5./ Spalte 6) in EUR	übertragene Ermächtigungen in EUR
1	2	3	4	5	6	7	8
40	1	Steuern und ähnliche Abgaben	0,00	0,00	0,00	0	
41	2	+ Zuwendungen und allgemeine Umlagen	6.356.813,39	6.934.000,00	7.026.563,40	-92.563	
42	3	+ sonstige Transfererträge	0,00	0,00	0,00	0	
43	4	+ öffentlich-rechtliche Leistungsentgelte	0,00	0,00	0,00	0	
441-442, 446	5	+ privatrechtliche Leistungsentgelte	0,00	0,00	0,00	0	
448	6	+ Kostenerstattungen und Kostenumlagen	0,00	0,00	0,00	0	
45	7	+ sonstige ordentliche Erträge	0,00	0,00	0,00	0	
471	8	+ aktivierte Eigenleistungen	0,00	0,00	0,00	0	
472	9	+/- Bestandsveränderungen	0,00	0,00	0,00	0	
	10	<b>= ordentliche Erträge</b>	<b>6.356.813,39</b>	<b>6.934.000,00</b>	<b>7.026.563,40</b>	<b>-92.563</b>	
50	11	Personalaufwendungen	0,00	0,00	0,00	0	0
51	12	+ Versorgungsaufwendungen	0,00	0,00	0,00	0	0
52	13	+ Aufwendungen für Sach- und Dienstleistungen	4.441,78	1.023,51	1.023,51	0	0
57	14	+ bilanzielle Abschreibungen	0,00	0,00	0,00	0	0
53	15	+ Transferaufwendungen	172.377,78	136.571,16	136.571,16	0	0
54	16	+ sonstige ordentliche Aufwendungen	0,00	0,00	0,00	0	0
54291	17	davon Verfügungsmittel	0,00	0,00	0,00	0	0
	18	<b>= ordentliche Aufwendungen (= Zeilen 11 bis 16)</b>	<b>176.819,56</b>	<b>137.594,67</b>	<b>137.594,67</b>	<b>0</b>	<b>0</b>
	19	<b>= Ergebnis der laufenden Verwaltungstätigkeit (= Zeilen 10 / 18)</b>	<b>6.179.993,83</b>	<b>6.796.405,33</b>	<b>6.888.968,73</b>	<b>-92.563</b>	
46	20	+ Finanzerträge	0,00	0,00	0,00	0	
55	21	- Zinsen und sonstige Finanzaufwendungen	0,00	0,00	0,00	0	0
	22	<b>= Finanzergebnis (= Zeilen 20 und 21)</b>	<b>0,00</b>	<b>0,00</b>	<b>0,00</b>	<b>0</b>	
	23	<b>= ordentliches Ergebnis (= Zeilen 19 und 22)</b>	<b>6.179.993,83</b>	<b>6.796.405,33</b>	<b>6.888.968,73</b>	<b>-92.563</b>	
49	24	+ außerordentliche Erträge	0,00	0,00	0,00	0	
59	25	- außerordentliche Aufwendungen	0,00	0,00	0,00	0	0
	26	<b>= außerordentliches Ergebnis (= Zeilen 24 und 25)</b>	<b>0,00</b>	<b>0,00</b>	<b>0,00</b>	<b>0</b>	
	27	<b>= Ergebnis vor Berücksichtigung der internen Leistungsbeziehungen (= Zeilen 23 und 26)</b>	<b>6.179.993,83</b>	<b>6.796.405,33</b>	<b>6.888.968,73</b>	<b>-92.563</b>	
48	28	+ Erträge aus internen Leistungsbeziehungen	0,00	0,00	0,00	0	
58	29	- Aufwendungen aus internen Leistungsbeziehungen	0,00	0,00	0,00	0	0
	30	<b>= Ergebnis (= Zeilen 27, 28, 29)</b>	<b>6.179.993,83</b>	<b>6.796.405,33</b>	<b>6.888.968,73</b>	<b>-92.563</b>	

Gesamtproduktbereich	3	Soziales und Jugend
Produktbereich	36	Kinder-, Jugend- und Familienhilfe
Produkt	363200	Förderung der Erziehung in der Familie

Teilergebnisrechnung

Ertrags- und Aufwandsarten			Ergebnis 2015 in EUR	fortgeschriebener Ansatz 2016 in EUR	Ist-Ergebnis 2016 in EUR	Vergleich Ansatz/Ist (Spalte 5/ Spalte 6) in EUR	übertragene Ermächtigungen in EUR
1	2	3	4	5	6	7	8
40	1	Steuern und ähnliche Abgaben	0,00	0,00	0,00	0	
41	2	+ Zuwendungen und allgemeine Umlagen	0,00	0,00	0,00	0	
42	3	+ sonstige Transfererträge	0,00	0,00	0,00	0	
43	4	+ öffentlich-rechtliche Leistungsentgelte	0,00	0,00	0,00	0	
441-442, 446	5	+ privatrechtliche Leistungsentgelte	0,00	0,00	0,00	0	
448	6	+ Kostenerstattungen und Kostenumlagen	53.099,16	35.500,00	35.824,16	-324	
45	7	+ sonstige ordentliche Erträge	0,00	0,00	0,00	0	
471	8	+ aktivierte Eigenleistungen	0,00	0,00	0,00	0	
472	9	+/- Bestandsveränderungen	0,00	0,00	0,00	0	
	10	<b>= ordentliche Erträge</b>	<b>53.099,16</b>	<b>35.500,00</b>	<b>35.824,16</b>	<b>-324</b>	
50	11	Personalaufwendungen	1.286.685,39	1.397.020,36	1.468.469,84	-71.449	0
51	12	+ Versorgungsaufwendungen	0,00	0,00	0,00	0	0
52	13	+ Aufwendungen für Sach- und Dienstleistungen	59.702,87	43.953,07	43.953,07	0	0
57	14	+ bilanzielle Abschreibungen	7.556,93	1.800,00	10.225,20	-8.425	0
53	15	+ Transferaufwendungen	0,00	0,00	0,00	0	0
54	16	+ sonstige ordentliche Aufwendungen	331.164,38	338.579,16	338.579,16	0	0
54291	17	davon Verfügungsmittel	0,00	0,00	0,00	0	0
	18	<b>= ordentliche Aufwendungen (= Zeilen 11 bis 16)</b>	<b>1.685.109,57</b>	<b>1.781.352,59</b>	<b>1.861.227,27</b>	<b>-79.875</b>	<b>0</b>
	19	<b>= Ergebnis der laufenden Verwaltungstätigkeit (= Zeilen 10 / 18)</b>	<b>-1.632.010,41</b>	<b>-1.745.852,59</b>	<b>-1.825.403,11</b>	<b>79.551</b>	
46	20	+ Finanzerträge	0,00	0,00	0,00	0	
55	21	- Zinsen und sonstige Finanzaufwendungen	0,00	0,00	0,00	0	0
	22	<b>= Finanzergebnis (= Zeilen 20 und 21)</b>	<b>0,00</b>	<b>0,00</b>	<b>0,00</b>	<b>0</b>	
	23	<b>= ordentliches Ergebnis (= Zeilen 19 und 22)</b>	<b>-1.632.010,41</b>	<b>-1.745.852,59</b>	<b>-1.825.403,11</b>	<b>79.551</b>	
49	24	+ außerordentliche Erträge	0,00	0,00	0,00	0	
59	25	- außerordentliche Aufwendungen	0,00	0,00	0,00	0	0
	26	<b>= außerordentliches Ergebnis (= Zeilen 24 und 25)</b>	<b>0,00</b>	<b>0,00</b>	<b>0,00</b>	<b>0</b>	
	27	<b>= Ergebnis vor Berücksichtigung der internen Leistungsbeziehungen (= Zeilen 23 und 26)</b>	<b>-1.632.010,41</b>	<b>-1.745.852,59</b>	<b>-1.825.403,11</b>	<b>79.551</b>	
48	28	+ Erträge aus internen Leistungsbeziehungen	0,00	0,00	0,00	0	
58	29	- Aufwendungen aus internen Leistungsbeziehungen	0,00	0,00	0,00	0	0
	30	<b>= Ergebnis (= Zeilen 27, 28, 29)</b>	<b>-1.632.010,41</b>	<b>-1.745.852,59</b>	<b>-1.825.403,11</b>	<b>79.551</b>	

Gesamtproduktbereich	3	Soziales und Jugend
Produktbereich	36	Kinder-, Jugend- und Familienhilfe
Produkt	363210	Allgemeine Förderung der Erziehung in der Familie

Teilergebnisrechnung

Ertrags- und Aufwandsarten			Ergebnis 2015 in EUR	fortgeschriebener Ansatz 2016 in EUR	Ist-Ergebnis 2016 in EUR	Vergleich Ansatz/Ist (Spalte 5./ Spalte 6) in EUR	übertragene Ermächtigungen in EUR
1	2	3	4	5	6	7	8
40	1	Steuern und ähnliche Abgaben	0,00	0,00	0,00	0	
41	2	+ Zuwendungen und allgemeine Umlagen	27.230,69	0,00	59.283,16	-59.283	
42	3	+ sonstige Transfererträge	0,00	0,00	0,00	0	
43	4	+ öffentlich-rechtliche Leistungsentgelte	0,00	0,00	0,00	0	
441-442, 446	5	+ privatrechtliche Leistungsentgelte	0,00	0,00	0,00	0	
448	6	+ Kostenerstattungen und Kostenumlagen	0,00	0,00	0,00	0	
45	7	+ sonstige ordentliche Erträge	0,00	0,00	0,00	0	
471	8	+ aktivierte Eigenleistungen	0,00	0,00	0,00	0	
472	9	+/- Bestandsveränderungen	0,00	0,00	0,00	0	
	10	= ordentliche Erträge	27.230,69	0,00	59.283,16	-59.283	
50	11	Personalaufwendungen	0,00	0,00	0,00	0	0
51	12	+ Versorgungsaufwendungen	0,00	0,00	0,00	0	0
52	13	+ Aufwendungen für Sach- und Dienstleistungen	0,00	0,00	0,00	0	0
57	14	+ bilanzielle Abschreibungen	0,00	0,00	0,00	0	0
53	15	+ Transferaufwendungen	117.930,69	137.766,61	137.766,61	0	0
54	16	+ sonstige ordentliche Aufwendungen	0,00	0,00	0,00	0	0
54291	17	davon Verfügungsmittel	0,00	0,00	0,00	0	0
	18	= ordentliche Aufwendungen (= Zeilen 11 bis 16)	117.930,69	137.766,61	137.766,61	0	0
	19	= Ergebnis der laufenden Verwaltungstätigkeit (= Zeilen 10 / 18)	-90.700,00	-137.766,61	-78.483,45	-59.283	
46	20	+ Finanzerträge	0,00	0,00	0,00	0	
55	21	- Zinsen und sonstige Finanzaufwendungen	0,00	0,00	0,00	0	0
	22	= Finanzergebnis (= Zeilen 20 und 21)	0,00	0,00	0,00	0	
	23	= ordentliches Ergebnis (= Zeilen 19 und 22)	-90.700,00	-137.766,61	-78.483,45	-59.283	
49	24	+ außerordentliche Erträge	0,00	0,00	0,00	0	
59	25	- außerordentliche Aufwendungen	0,00	0,00	0,00	0	0
	26	= außerordentliches Ergebnis (= Zeilen 24 und 25)	0,00	0,00	0,00	0	
	27	= Ergebnis vor Berücksichtigung der internen Leistungsbeziehungen (= Zeilen 23 und 26)	-90.700,00	-137.766,61	-78.483,45	-59.283	
48	28	+ Erträge aus internen Leistungsbeziehungen	0,00	0,00	0,00	0	
58	29	- Aufwendungen aus internen Leistungsbeziehungen	0,00	0,00	0,00	0	0
	30	= Ergebnis (= Zeilen 27, 28, 29)	-90.700,00	-137.766,61	-78.483,45	-59.283	

Gesamtproduktbereich	3	Soziales und Jugend
Produktbereich	36	Kinder-, Jugend- und Familienhilfe
Produkt	363230	Gemeinsame Unterbringung von Müttern und Vätern mit ihrem Kind

**Teilergebnisrechnung**

Ertrags- und Aufwandsarten			Ergebnis 2015 in EUR	fortgeschriebener Ansatz 2016 in EUR	Ist-Ergebnis 2016 in EUR	Vergleich Ansatz/Ist (Spalte 5/ Spalte 6) in EUR	übertragene Ermächtigungen in EUR
1	2	3	4	5	6	7	8
40	1	Steuern und ähnliche Abgaben	0,00	0,00	0,00	0	
41	2	+ Zuwendungen und allgemeine Umlagen	0,00	0,00	0,00	0	
42	3	+ sonstige Transfererträge	0,00	0,00	0,00	0	
43	4	+ öffentlich-rechtliche Leistungsentgelte	0,00	0,00	0,00	0	
441-442, 446	5	+ privatrechtliche Leistungsentgelte	0,00	0,00	0,00	0	
448	6	+ Kostenerstattungen und Kostenumlagen	0,00	0,00	0,00	0	
45	7	+ sonstige ordentliche Erträge	0,00	0,00	0,00	0	
471	8	+ aktivierte Eigenleistungen	0,00	0,00	0,00	0	
472	9	+/- Bestandsveränderungen	0,00	0,00	0,00	0	
	10	<b>= ordentliche Erträge</b>	<b>0,00</b>	<b>0,00</b>	<b>0,00</b>	<b>0</b>	
50	11	Personalaufwendungen	0,00	0,00	0,00	0	0
51	12	+ Versorgungsaufwendungen	0,00	0,00	0,00	0	0
52	13	+ Aufwendungen für Sach- und Dienstleistungen	0,00	0,00	0,00	0	0
57	14	+ bilanzielle Abschreibungen	0,00	0,00	0,00	0	0
53	15	+ Transferaufwendungen	239.948,56	128.644,18	128.644,18	0	0
54	16	+ sonstige ordentliche Aufwendungen	0,00	0,00	0,00	0	0
54291	17	davon Verfügungsmittel	0,00	0,00	0,00	0	0
	18	<b>= ordentliche Aufwendungen (= Zeilen 11 bis 16)</b>	<b>239.948,56</b>	<b>128.644,18</b>	<b>128.644,18</b>	<b>0</b>	<b>0</b>
	19	<b>= Ergebnis der laufenden Verwaltungstätigkeit (= Zeilen 10 / 18)</b>	<b>-239.948,56</b>	<b>-128.644,18</b>	<b>-128.644,18</b>	<b>0</b>	
46	20	+ Finanzerträge	0,00	0,00	0,00	0	
55	21	- Zinsen und sonstige Finanzaufwendungen	0,00	0,00	0,00	0	0
	22	<b>= Finanzergebnis (= Zeilen 20 und 21)</b>	<b>0,00</b>	<b>0,00</b>	<b>0,00</b>	<b>0</b>	
	23	<b>= ordentliches Ergebnis (= Zeilen 19 und 22)</b>	<b>-239.948,56</b>	<b>-128.644,18</b>	<b>-128.644,18</b>	<b>0</b>	
49	24	+ außerordentliche Erträge	0,00	0,00	0,00	0	
59	25	- außerordentliche Aufwendungen	0,00	0,00	0,00	0	0
	26	<b>= außerordentliches Ergebnis (= Zeilen 24 und 25)</b>	<b>0,00</b>	<b>0,00</b>	<b>0,00</b>	<b>0</b>	
	27	<b>= Ergebnis vor Berücksichtigung der internen Leistungsbeziehungen (= Zeilen 23 und 26)</b>	<b>-239.948,56</b>	<b>-128.644,18</b>	<b>-128.644,18</b>	<b>0</b>	
48	28	+ Erträge aus internen Leistungsbeziehungen	0,00	0,00	0,00	0	
58	29	- Aufwendungen aus internen Leistungsbeziehungen	0,00	0,00	0,00	0	0
	30	<b>= Ergebnis (= Zeilen 27, 28, 29)</b>	<b>-239.948,56</b>	<b>-128.644,18</b>	<b>-128.644,18</b>	<b>0</b>	

Gesamtproduktbereich	3	Soziales und Jugend
Produktbereich	36	Kinder-, Jugend- und Familienhilfe
Produkt	363240	Betreuung und Versorgung des Kindes in Notsituationen

Teilergebnisrechnung

Ertrags- und Aufwandsarten			Ergebnis 2015 in EUR	fortgeschriebener Ansatz 2016 in EUR	Ist-Ergebnis 2016 in EUR	Vergleich Ansatz/Ist (Spalte 5./ Spalte 6) in EUR	übertragene Ermächtigungen in EUR
1	2	3	4	5	6	7	8
40	1	Steuern und ähnliche Abgaben	0,00	0,00	0,00	0	
41	2	+ Zuwendungen und allgemeine Umlagen	0,00	0,00	0,00	0	
42	3	+ sonstige Transfererträge	0,00	0,00	0,00	0	
43	4	+ öffentlich-rechtliche Leistungsentgelte	0,00	0,00	0,00	0	
441-442, 446	5	+ privatrechtliche Leistungsentgelte	0,00	0,00	0,00	0	
448	6	+ Kostenerstattungen und Kostenumlagen	0,00	0,00	0,00	0	
45	7	+ sonstige ordentliche Erträge	0,00	0,00	0,00	0	
471	8	+ aktivierte Eigenleistungen	0,00	0,00	0,00	0	
472	9	+/- Bestandsveränderungen	0,00	0,00	0,00	0	
	10	<b>= ordentliche Erträge</b>	<b>0,00</b>	<b>0,00</b>	<b>0,00</b>	<b>0</b>	
50	11	Personalaufwendungen	0,00	0,00	0,00	0	0
51	12	+ Versorgungsaufwendungen	0,00	0,00	0,00	0	0
52	13	+ Aufwendungen für Sach- und Dienstleistungen	0,00	0,00	0,00	0	0
57	14	+ bilanzielle Abschreibungen	0,00	0,00	0,00	0	0
53	15	+ Transferaufwendungen	10.373,65	105,78	105,78	0	0
54	16	+ sonstige ordentliche Aufwendungen	0,00	0,00	0,00	0	0
54291	17	davon Verfügungsmittel	0,00	0,00	0,00	0	0
	18	<b>= ordentliche Aufwendungen (= Zeilen 11 bis 16)</b>	<b>10.373,65</b>	<b>105,78</b>	<b>105,78</b>	<b>0</b>	<b>0</b>
	19	<b>= Ergebnis der laufenden Verwaltungstätigkeit (= Zeilen 10 / 18)</b>	<b>-10.373,65</b>	<b>-105,78</b>	<b>-105,78</b>	<b>0</b>	
46	20	+ Finanzerträge	0,00	0,00	0,00	0	
55	21	- Zinsen und sonstige Finanzaufwendungen	0,00	0,00	0,00	0	0
	22	<b>= Finanzergebnis (= Zeilen 20 und 21)</b>	<b>0,00</b>	<b>0,00</b>	<b>0,00</b>	<b>0</b>	
	23	<b>= ordentliches Ergebnis (= Zeilen 19 und 22)</b>	<b>-10.373,65</b>	<b>-105,78</b>	<b>-105,78</b>	<b>0</b>	
49	24	+ außerordentliche Erträge	0,00	0,00	0,00	0	
59	25	- außerordentliche Aufwendungen	0,00	0,00	0,00	0	0
	26	<b>= außerordentliches Ergebnis (= Zeilen 24 und 25)</b>	<b>0,00</b>	<b>0,00</b>	<b>0,00</b>	<b>0</b>	
	27	<b>= Ergebnis vor Berücksichtigung der internen Leistungsbeziehungen (= Zeilen 23 und 26)</b>	<b>-10.373,65</b>	<b>-105,78</b>	<b>-105,78</b>	<b>0</b>	
48	28	+ Erträge aus internen Leistungsbeziehungen	0,00	0,00	0,00	0	
58	29	- Aufwendungen aus internen Leistungsbeziehungen	0,00	0,00	0,00	0	0
	30	<b>= Ergebnis (= Zeilen 27, 28, 29)</b>	<b>-10.373,65</b>	<b>-105,78</b>	<b>-105,78</b>	<b>0</b>	

Gesamtproduktbereich	3	Soziales und Jugend
Produktbereich	36	Kinder-, Jugend- und Familienhilfe
Produkt	363300	Hilfe zur Erziehung

Teilergebnisrechnung

Ertrags- und Aufwandsarten			Ergebnis 2015 in EUR	fortgeschriebener Ansatz 2016 in EUR	Ist-Ergebnis 2016 in EUR	Vergleich Ansatz/Ist (Spalte 5/ Spalte 6) in EUR	übertragene Ermächtigungen in EUR
1	2	3	4	5	6	7	8
40	1	Steuern und ähnliche Abgaben	0,00	0,00	0,00	0	
41	2	+ Zuwendungen und allgemeine Umlagen	91.041,00	30.000,00	189.033,00	-159.033	
42	3	+ sonstige Transfererträge	33.640,98	41.000,00	42.596,99	-1.597	
43	4	+ öffentlich-rechtliche Leistungsentgelte	0,00	0,00	0,00	0	
441-442, 446	5	+ privatrechtliche Leistungsentgelte	0,00	0,00	0,00	0	
448	6	+ Kostenerstattungen und Kostenumlagen	0,00	0,00	0,00	0	
45	7	+ sonstige ordentliche Erträge	0,00	0,00	0,00	0	
471	8	+ aktivierte Eigenleistungen	0,00	0,00	0,00	0	
472	9	+/- Bestandsveränderungen	0,00	0,00	0,00	0	
	10	<b>= ordentliche Erträge</b>	<b>124.681,98</b>	<b>71.000,00</b>	<b>231.629,99</b>	<b>-160.630</b>	
50	11	Personalaufwendungen	0,00	0,00	0,00	0	0
51	12	+ Versorgungsaufwendungen	0,00	0,00	0,00	0	0
52	13	+ Aufwendungen für Sach- und Dienstleistungen	0,00	0,00	0,00	0	0
57	14	+ bilanzielle Abschreibungen	0,00	0,00	0,00	0	0
53	15	+ Transferaufwendungen	637.203,80	734.970,31	734.970,31	0	0
54	16	+ sonstige ordentliche Aufwendungen	0,00	0,00	0,00	0	0
54291	17	davon Verfügungsmittel	0,00	0,00	0,00	0	0
	18	<b>= ordentliche Aufwendungen (= Zeilen 11 bis 16)</b>	<b>637.203,80</b>	<b>734.970,31</b>	<b>734.970,31</b>	<b>0</b>	<b>0</b>
	19	<b>= Ergebnis der laufenden Verwaltungstätigkeit (= Zeilen 10 / 18)</b>	<b>-512.521,82</b>	<b>-663.970,31</b>	<b>-503.340,32</b>	<b>-160.630</b>	
46	20	+ Finanzerträge	0,00	0,00	0,00	0	
55	21	- Zinsen und sonstige Finanzaufwendungen	0,00	0,00	0,00	0	0
	22	<b>= Finanzergebnis (= Zeilen 20 und 21)</b>	<b>0,00</b>	<b>0,00</b>	<b>0,00</b>	<b>0</b>	
	23	<b>= ordentliches Ergebnis (= Zeilen 19 und 22)</b>	<b>-512.521,82</b>	<b>-663.970,31</b>	<b>-503.340,32</b>	<b>-160.630</b>	
49	24	+ außerordentliche Erträge	0,00	0,00	0,00	0	
59	25	- außerordentliche Aufwendungen	0,00	0,00	0,00	0	0
	26	<b>= außerordentliches Ergebnis (= Zeilen 24 und 25)</b>	<b>0,00</b>	<b>0,00</b>	<b>0,00</b>	<b>0</b>	
	27	<b>= Ergebnis vor Berücksichtigung der internen Leistungsbeziehungen (= Zeilen 23 und 26)</b>	<b>-512.521,82</b>	<b>-663.970,31</b>	<b>-503.340,32</b>	<b>-160.630</b>	
48	28	+ Erträge aus internen Leistungsbeziehungen	0,00	0,00	0,00	0	
58	29	- Aufwendungen aus internen Leistungsbeziehungen	0,00	0,00	0,00	0	0
	30	<b>= Ergebnis (= Zeilen 27, 28, 29)</b>	<b>-512.521,82</b>	<b>-663.970,31</b>	<b>-503.340,32</b>	<b>-160.630</b>	



Gesamtproduktbereich	3	Soziales und Jugend
Produktbereich	36	Kinder-, Jugend- und Familienhilfe
Produkt	363310	Andere Hilfen zur Erziehung

Teilergebnisrechnung

Ertrags- und Aufwandsarten			Ergebnis	fortgeschriebener Ansatz	Ist-Ergebnis	Vergleich Ansatz/Ist	übertragene
			2015	2016	2016	(Spalte 5./	Ermächtigungen
			in EUR	in EUR	in EUR	Spalte 6)	in EUR
1	2	3	4	5	6	7	8
						in EUR	
40	1	Steuern und ähnliche Abgaben	0,00	0,00	0,00	0	
41	2	+ Zuwendungen und allgemeine Umlagen	0,00	0,00	0,00	0	
42	3	+ sonstige Transfererträge	0,00	0,00	0,00	0	
43	4	+ öffentlich-rechtliche Leistungsentgelte	0,00	0,00	0,00	0	
441-442, 446	5	+ privatrechtliche Leistungsentgelte	0,00	0,00	0,00	0	
448	6	+ Kostenerstattungen und Kostenumlagen	0,00	0,00	0,00	0	
45	7	+ sonstige ordentliche Erträge	0,00	0,00	0,00	0	
471	8	+ aktivierte Eigenleistungen	0,00	0,00	0,00	0	
472	9	+/- Bestandsveränderungen	0,00	0,00	0,00	0	
	10	<b>= ordentliche Erträge</b>	<b>0,00</b>	<b>0,00</b>	<b>0,00</b>	<b>0</b>	
50	11	Personalaufwendungen	0,00	0,00	0,00	0	0
51	12	+ Versorgungsaufwendungen	0,00	0,00	0,00	0	0
52	13	+ Aufwendungen für Sach- und Dienstleistungen	795,16	653,13	653,13	0	0
57	14	+ bilanzielle Abschreibungen	0,00	0,00	0,00	0	0
53	15	+ Transferaufwendungen	239.499,99	343.437,84	343.437,84	0	0
54	16	+ sonstige ordentliche Aufwendungen	0,00	0,00	0,00	0	0
54291	17	davon Verfügungsmittel	0,00	0,00	0,00	0	0
	18	<b>= ordentliche Aufwendungen (= Zeilen 11 bis 16)</b>	<b>240.295,15</b>	<b>344.090,97</b>	<b>344.090,97</b>	<b>0</b>	<b>0</b>
	19	<b>= Ergebnis der laufenden Verwaltungstätigkeit (= Zeilen 10 / 18)</b>	<b>-240.295,15</b>	<b>-344.090,97</b>	<b>-344.090,97</b>	<b>0</b>	
46	20	+ Finanzerträge	0,00	0,00	0,00	0	
55	21	- Zinsen und sonstige Finanzaufwendungen	0,00	0,00	0,00	0	0
	22	<b>= Finanzergebnis (= Zeilen 20 und 21)</b>	<b>0,00</b>	<b>0,00</b>	<b>0,00</b>	<b>0</b>	
	23	<b>= ordentliches Ergebnis (= Zeilen 19 und 22)</b>	<b>-240.295,15</b>	<b>-344.090,97</b>	<b>-344.090,97</b>	<b>0</b>	
49	24	+ außerordentliche Erträge	0,00	0,00	0,00	0	
59	25	- außerordentliche Aufwendungen	0,00	0,00	0,00	0	0
	26	<b>= außerordentliches Ergebnis (= Zeilen 24 und 25)</b>	<b>0,00</b>	<b>0,00</b>	<b>0,00</b>	<b>0</b>	
	27	<b>= Ergebnis vor Berücksichtigung der internen Leistungsbeziehungen (= Zeilen 23 und 26)</b>	<b>-240.295,15</b>	<b>-344.090,97</b>	<b>-344.090,97</b>	<b>0</b>	
48	28	+ Erträge aus internen Leistungsbeziehungen	0,00	0,00	0,00	0	
58	29	- Aufwendungen aus internen Leistungsbeziehungen	0,00	0,00	0,00	0	0
	30	<b>= Ergebnis (= Zeilen 27, 28, 29)</b>	<b>-240.295,15</b>	<b>-344.090,97</b>	<b>-344.090,97</b>	<b>0</b>	

Gesamtproduktbereich	3	Soziales und Jugend
Produktbereich	36	Kinder-, Jugend- und Familienhilfe
Produkt	363320	Institutionelle Beratung

Teilergebnisrechnung

Ertrags- und Aufwandsarten			Ergebnis 2015 in EUR	fortgeschriebener Ansatz 2016 in EUR	Ist-Ergebnis 2016 in EUR	Vergleich Ansatz/Ist (Spalte 5/ Spalte 6) in EUR	übertragene Ermächtigungen in EUR
1	2	3	4	5	6	7	8
40	1	Steuern und ähnliche Abgaben	0,00	0,00	0,00	0	
41	2	+ Zuwendungen und allgemeine Umlagen	0,00	50.000,00	150.000,00	-100.000	
42	3	+ sonstige Transfererträge	0,00	0,00	0,00	0	
43	4	+ öffentlich-rechtliche Leistungsentgelte	0,00	0,00	0,00	0	
441-442, 446	5	+ privatrechtliche Leistungsentgelte	0,00	0,00	0,00	0	
448	6	+ Kostenerstattungen und Kostenumlagen	0,00	58.000,00	67.423,07	-9.423	
45	7	+ sonstige ordentliche Erträge	0,00	0,00	0,00	0	
471	8	+ aktivierte Eigenleistungen	0,00	0,00	0,00	0	
472	9	+/- Bestandsveränderungen	0,00	0,00	0,00	0	
	10	<b>= ordentliche Erträge</b>	<b>0,00</b>	<b>108.000,00</b>	<b>217.423,07</b>	<b>-109.423</b>	
50	11	Personalaufwendungen	0,00	0,00	0,00	0	0
51	12	+ Versorgungsaufwendungen	0,00	0,00	0,00	0	0
52	13	+ Aufwendungen für Sach- und Dienstleistungen	0,00	0,00	0,00	0	0
57	14	+ bilanzielle Abschreibungen	0,00	8.400,00	0,00	8.400	0
53	15	+ Transferaufwendungen	868.102,59	954.418,70	954.418,70	0	0
54	16	+ sonstige ordentliche Aufwendungen	0,00	63,60	63,60	0	0
54291	17	davon Verfügungsmittel	0,00	0,00	0,00	0	0
	18	<b>= ordentliche Aufwendungen (= Zeilen 11 bis 16)</b>	<b>868.102,59</b>	<b>962.882,30</b>	<b>954.482,30</b>	<b>8.400</b>	<b>0</b>
	19	<b>= Ergebnis der laufenden Verwaltungstätigkeit (= Zeilen 10 / 18)</b>	<b>-868.102,59</b>	<b>-854.882,30</b>	<b>-737.059,23</b>	<b>-117.823</b>	
46	20	+ Finanzerträge	0,00	0,00	0,00	0	
55	21	- Zinsen und sonstige Finanzaufwendungen	0,00	0,00	0,00	0	0
	22	<b>= Finanzergebnis (= Zeilen 20 und 21)</b>	<b>0,00</b>	<b>0,00</b>	<b>0,00</b>	<b>0</b>	
	23	<b>= ordentliches Ergebnis (= Zeilen 19 und 22)</b>	<b>-868.102,59</b>	<b>-854.882,30</b>	<b>-737.059,23</b>	<b>-117.823</b>	
49	24	+ außerordentliche Erträge	0,00	0,00	0,00	0	
59	25	- außerordentliche Aufwendungen	0,00	0,00	0,00	0	0
	26	<b>= außerordentliches Ergebnis (= Zeilen 24 und 25)</b>	<b>0,00</b>	<b>0,00</b>	<b>0,00</b>	<b>0</b>	
	27	<b>= Ergebnis vor Berücksichtigung der internen Leistungsbeziehungen (= Zeilen 23 und 26)</b>	<b>-868.102,59</b>	<b>-854.882,30</b>	<b>-737.059,23</b>	<b>-117.823</b>	
48	28	+ Erträge aus internen Leistungsbeziehungen	0,00	0,00	0,00	0	
58	29	- Aufwendungen aus internen Leistungsbeziehungen	0,00	0,00	0,00	0	0
	30	<b>= Ergebnis (= Zeilen 27, 28, 29)</b>	<b>-868.102,59</b>	<b>-854.882,30</b>	<b>-737.059,23</b>	<b>-117.823</b>	

Gesamtproduktbereich	3	Soziales und Jugend
Produktbereich	36	Kinder-, Jugend- und Familienhilfe
Produkt	363330	Soziale Gruppenarbeit

Teilergebnisrechnung

Ertrags- und Aufwandsarten			Ergebnis 2015 in EUR	fortgeschriebener Ansatz 2016 in EUR	Ist-Ergebnis 2016 in EUR	Vergleich Ansatz/Ist (Spalte 5./ Spalte 6) in EUR	übertragene Ermächtigungen in EUR
1	2	3	4	5	6	7	8
40	1	Steuern und ähnliche Abgaben	0,00	0,00	0,00	0	
41	2	+ Zuwendungen und allgemeine Umlagen	0,00	0,00	0,00	0	
42	3	+ sonstige Transfererträge	0,00	0,00	0,00	0	
43	4	+ öffentlich-rechtliche Leistungsentgelte	0,00	0,00	0,00	0	
441-442, 446	5	+ privatrechtliche Leistungsentgelte	0,00	0,00	0,00	0	
448	6	+ Kostenerstattungen und Kostenumlagen	0,00	0,00	0,00	0	
45	7	+ sonstige ordentliche Erträge	0,00	0,00	0,00	0	
471	8	+ aktivierte Eigenleistungen	0,00	0,00	0,00	0	
472	9	+/- Bestandsveränderungen	0,00	0,00	0,00	0	
	10	<b>= ordentliche Erträge</b>	<b>0,00</b>	<b>0,00</b>	<b>0,00</b>	<b>0</b>	
50	11	Personalaufwendungen	0,00	0,00	0,00	0	0
51	12	+ Versorgungsaufwendungen	0,00	0,00	0,00	0	0
52	13	+ Aufwendungen für Sach- und Dienstleistungen	0,00	0,00	0,00	0	0
57	14	+ bilanzielle Abschreibungen	0,00	0,00	0,00	0	0
53	15	+ Transferaufwendungen	0,00	18.482,00	18.482,00	0	0
54	16	+ sonstige ordentliche Aufwendungen	0,00	0,00	0,00	0	0
54291	17	davon Verfügungsmittel	0,00	0,00	0,00	0	0
	18	<b>= ordentliche Aufwendungen (= Zeilen 11 bis 16)</b>	<b>0,00</b>	<b>18.482,00</b>	<b>18.482,00</b>	<b>0</b>	<b>0</b>
	19	<b>= Ergebnis der laufenden Verwaltungstätigkeit (= Zeilen 10 / 18)</b>	<b>0,00</b>	<b>-18.482,00</b>	<b>-18.482,00</b>	<b>0</b>	
46	20	+ Finanzerträge	0,00	0,00	0,00	0	
55	21	- Zinsen und sonstige Finanzaufwendungen	0,00	0,00	0,00	0	0
	22	<b>= Finanzergebnis (= Zeilen 20 und 21)</b>	<b>0,00</b>	<b>0,00</b>	<b>0,00</b>	<b>0</b>	
	23	<b>= ordentliches Ergebnis (= Zeilen 19 und 22)</b>	<b>0,00</b>	<b>-18.482,00</b>	<b>-18.482,00</b>	<b>0</b>	
49	24	+ außerordentliche Erträge	0,00	0,00	0,00	0	
59	25	- außerordentliche Aufwendungen	0,00	0,00	0,00	0	0
	26	<b>= außerordentliches Ergebnis (= Zeilen 24 und 25)</b>	<b>0,00</b>	<b>0,00</b>	<b>0,00</b>	<b>0</b>	
	27	<b>= Ergebnis vor Berücksichtigung der internen Leistungsbeziehungen (= Zeilen 23 und 26)</b>	<b>0,00</b>	<b>-18.482,00</b>	<b>-18.482,00</b>	<b>0</b>	
48	28	+ Erträge aus internen Leistungsbeziehungen	0,00	0,00	0,00	0	
58	29	- Aufwendungen aus internen Leistungsbeziehungen	0,00	0,00	0,00	0	0
	30	<b>= Ergebnis (= Zeilen 27, 28, 29)</b>	<b>0,00</b>	<b>-18.482,00</b>	<b>-18.482,00</b>	<b>0</b>	

Gesamtproduktbereich	3	Soziales und Jugend
Produktbereich	36	Kinder-, Jugend- und Familienhilfe
Produkt	363350	Sozialpädagogische Familienhilfe

**Teilergebnisrechnung**

Ertrags- und Aufwandsarten			Ergebnis 2015 in EUR	fortgeschriebener Ansatz 2016 in EUR	Ist-Ergebnis 2016 in EUR	Vergleich Ansatz/Ist (Spalte 5/ Spalte 6) in EUR	übertragene Ermächtigungen in EUR
1	2	3	4	5	6	7	8
40	1	Steuern und ähnliche Abgaben	0,00	0,00	0,00	0	
41	2	+ Zuwendungen und allgemeine Umlagen	0,00	0,00	0,00	0	
42	3	+ sonstige Transfererträge	0,00	0,00	0,00	0	
43	4	+ öffentlich-rechtliche Leistungsentgelte	0,00	0,00	0,00	0	
441-442, 446	5	+ privatrechtliche Leistungsentgelte	0,00	0,00	0,00	0	
448	6	+ Kostenerstattungen und Kostenumlagen	0,00	0,00	0,00	0	
45	7	+ sonstige ordentliche Erträge	0,00	0,00	0,00	0	
471	8	+ aktivierte Eigenleistungen	0,00	0,00	0,00	0	
472	9	+/- Bestandsveränderungen	0,00	0,00	0,00	0	
	10	<b>= ordentliche Erträge</b>	<b>0,00</b>	<b>0,00</b>	<b>0,00</b>	<b>0</b>	
50	11	Personalaufwendungen	0,00	0,00	0,00	0	0
51	12	+ Versorgungsaufwendungen	0,00	0,00	0,00	0	0
52	13	+ Aufwendungen für Sach- und Dienstleistungen	0,00	0,00	0,00	0	0
57	14	+ bilanzielle Abschreibungen	0,00	0,00	0,00	0	0
53	15	+ Transferaufwendungen	486.955,82	458.896,77	458.896,77	0	0
54	16	+ sonstige ordentliche Aufwendungen	0,00	0,00	0,00	0	0
54291	17	davon Verfügungsmittel	0,00	0,00	0,00	0	0
	18	<b>= ordentliche Aufwendungen (= Zeilen 11 bis 16)</b>	<b>486.955,82</b>	<b>458.896,77</b>	<b>458.896,77</b>	<b>0</b>	<b>0</b>
	19	<b>= Ergebnis der laufenden Verwaltungstätigkeit (= Zeilen 10 / 18)</b>	<b>-486.955,82</b>	<b>-458.896,77</b>	<b>-458.896,77</b>	<b>0</b>	
46	20	+ Finanzerträge	0,00	0,00	0,00	0	
55	21	- Zinsen und sonstige Finanzaufwendungen	0,00	0,00	0,00	0	0
	22	<b>= Finanzergebnis (= Zeilen 20 und 21)</b>	<b>0,00</b>	<b>0,00</b>	<b>0,00</b>	<b>0</b>	
	23	<b>= ordentliches Ergebnis (= Zeilen 19 und 22)</b>	<b>-486.955,82</b>	<b>-458.896,77</b>	<b>-458.896,77</b>	<b>0</b>	
49	24	+ außerordentliche Erträge	0,00	0,00	0,00	0	
59	25	- außerordentliche Aufwendungen	0,00	0,00	0,00	0	0
	26	<b>= außerordentliches Ergebnis (= Zeilen 24 und 25)</b>	<b>0,00</b>	<b>0,00</b>	<b>0,00</b>	<b>0</b>	
	27	<b>= Ergebnis vor Berücksichtigung der internen Leistungsbeziehungen (= Zeilen 23 und 26)</b>	<b>-486.955,82</b>	<b>-458.896,77</b>	<b>-458.896,77</b>	<b>0</b>	
48	28	+ Erträge aus internen Leistungsbeziehungen	0,00	0,00	0,00	0	
58	29	- Aufwendungen aus internen Leistungsbeziehungen	0,00	0,00	0,00	0	0
	30	<b>= Ergebnis (= Zeilen 27, 28, 29)</b>	<b>-486.955,82</b>	<b>-458.896,77</b>	<b>-458.896,77</b>	<b>0</b>	

Gesamtproduktbereich	3	Soziales und Jugend
Produktbereich	36	Kinder-, Jugend- und Familienhilfe
Produkt	363360	Erziehung in einer Tagesgruppe

Teilergebnisrechnung

Ertrags- und Aufwandsarten			Ergebnis	fortgeschriebener Ansatz	Ist-Ergebnis	Vergleich Ansatz/Ist	übertragene
			2015	2016	2016	(Spalte 5./	Ermächtigungen
			in EUR	in EUR	in EUR	Spalte 6)	in EUR
1	2	3	4	5	6	7	8
40	1	Steuern und ähnliche Abgaben	0,00	0,00	0,00	0	
41	2	+ Zuwendungen und allgemeine Umlagen	0,00	0,00	0,00	0	
42	3	+ sonstige Transfererträge	0,00	0,00	0,00	0	
43	4	+ öffentlich-rechtliche Leistungsentgelte	0,00	0,00	0,00	0	
441-442, 446	5	+ privatrechtliche Leistungsentgelte	0,00	0,00	0,00	0	
448	6	+ Kostenerstattungen und Kostenumlagen	0,00	0,00	0,00	0	
45	7	+ sonstige ordentliche Erträge	0,00	0,00	0,00	0	
471	8	+ aktivierte Eigenleistungen	0,00	0,00	0,00	0	
472	9	+/- Bestandsveränderungen	0,00	0,00	0,00	0	
	10	= ordentliche Erträge	0,00	0,00	0,00	0	
50	11	Personalaufwendungen	0,00	0,00	0,00	0	0
51	12	+ Versorgungsaufwendungen	0,00	0,00	0,00	0	0
52	13	+ Aufwendungen für Sach- und Dienstleistungen	0,00	0,00	0,00	0	0
57	14	+ bilanzielle Abschreibungen	0,00	0,00	0,00	0	0
53	15	+ Transferaufwendungen	47.775,28	52.859,28	40.173,29	12.686	0
54	16	+ sonstige ordentliche Aufwendungen	0,00	0,00	0,00	0	0
54291	17	davon Verfügungsmittel	0,00	0,00	0,00	0	0
	18	= ordentliche Aufwendungen (= Zeilen 11 bis 16)	47.775,28	52.859,28	40.173,29	12.686	0
	19	= Ergebnis der laufenden Verwaltungstätigkeit (= Zeilen 10 / 18)	-47.775,28	-52.859,28	-40.173,29	-12.686	
46	20	+ Finanzerträge	0,00	0,00	0,00	0	
55	21	- Zinsen und sonstige Finanzaufwendungen	0,00	0,00	0,00	0	0
	22	= Finanzergebnis (= Zeilen 20 und 21)	0,00	0,00	0,00	0	
	23	= ordentliches Ergebnis (= Zeilen 19 und 22)	-47.775,28	-52.859,28	-40.173,29	-12.686	
49	24	+ außerordentliche Erträge	0,00	0,00	0,00	0	
59	25	- außerordentliche Aufwendungen	0,00	0,00	0,00	0	0
	26	= außerordentliches Ergebnis (= Zeilen 24 und 25)	0,00	0,00	0,00	0	
	27	= Ergebnis vor Berücksichtigung der internen Leistungsbeziehungen (= Zeilen 23 und 26)	-47.775,28	-52.859,28	-40.173,29	-12.686	
48	28	+ Erträge aus internen Leistungsbeziehungen	0,00	0,00	0,00	0	
58	29	- Aufwendungen aus internen Leistungsbeziehungen	0,00	0,00	0,00	0	0
	30	= Ergebnis (= Zeilen 27, 28, 29)	-47.775,28	-52.859,28	-40.173,29	-12.686	

Gesamtproduktbereich	3	Soziales und Jugend
Produktbereich	36	Kinder-, Jugend- und Familienhilfe
Produkt	363370	Vollzeitpflege

Teilergebnisrechnung

Ertrags- und Aufwandsarten			Ergebnis 2015 in EUR	fortgeschriebener Ansatz 2016 in EUR	Ist-Ergebnis 2016 in EUR	Vergleich Ansatz/Ist (Spalte 5/ Spalte 6) in EUR	übertragene Ermächtigungen in EUR
1	2	3	4	5	6	7	8
40	1	Steuern und ähnliche Abgaben	0,00	0,00	0,00	0	
41	2	+ Zuwendungen und allgemeine Umlagen	413.239,85	175.000,00	114.708,39	60.292	
42	3	+ sonstige Transfererträge	34.366,13	30.000,00	32.363,28	-2.363	
43	4	+ öffentlich-rechtliche Leistungsentgelte	0,00	0,00	0,00	0	
441-442, 446	5	+ privatrechtliche Leistungsentgelte	0,00	0,00	0,00	0	
448	6	+ Kostenerstattungen und Kostenumlagen	0,00	0,00	0,00	0	
45	7	+ sonstige ordentliche Erträge	0,00	0,00	0,00	0	
471	8	+ aktivierte Eigenleistungen	0,00	0,00	0,00	0	
472	9	+/- Bestandsveränderungen	0,00	0,00	0,00	0	
	10	<b>= ordentliche Erträge</b>	<b>447.605,98</b>	<b>205.000,00</b>	<b>147.071,67</b>	<b>57.928</b>	
50	11	Personalaufwendungen	0,00	0,00	0,00	0	0
51	12	+ Versorgungsaufwendungen	0,00	0,00	0,00	0	0
52	13	+ Aufwendungen für Sach- und Dienstleistungen	0,00	0,00	0,00	0	0
57	14	+ bilanzielle Abschreibungen	0,00	0,00	0,00	0	0
53	15	+ Transferaufwendungen	623.295,59	807.000,00	500.743,22	306.257	0
54	16	+ sonstige ordentliche Aufwendungen	0,00	0,00	0,00	0	0
54291	17	davon Verfügungsmittel	0,00	0,00	0,00	0	0
	18	<b>= ordentliche Aufwendungen (= Zeilen 11 bis 16)</b>	<b>623.295,59</b>	<b>807.000,00</b>	<b>500.743,22</b>	<b>306.257</b>	<b>0</b>
	19	<b>= Ergebnis der laufenden Verwaltungstätigkeit (= Zeilen 10 / 18)</b>	<b>-175.689,61</b>	<b>-602.000,00</b>	<b>-353.671,55</b>	<b>-248.328</b>	
46	20	+ Finanzerträge	0,00	0,00	0,00	0	
55	21	- Zinsen und sonstige Finanzaufwendungen	0,00	0,00	0,00	0	0
	22	<b>= Finanzergebnis (= Zeilen 20 und 21)</b>	<b>0,00</b>	<b>0,00</b>	<b>0,00</b>	<b>0</b>	
	23	<b>= ordentliches Ergebnis (= Zeilen 19 und 22)</b>	<b>-175.689,61</b>	<b>-602.000,00</b>	<b>-353.671,55</b>	<b>-248.328</b>	
49	24	+ außerordentliche Erträge	0,00	0,00	0,00	0	
59	25	- außerordentliche Aufwendungen	0,00	0,00	0,00	0	0
	26	<b>= außerordentliches Ergebnis (= Zeilen 24 und 25)</b>	<b>0,00</b>	<b>0,00</b>	<b>0,00</b>	<b>0</b>	
	27	<b>= Ergebnis vor Berücksichtigung der internen Leistungsbeziehungen (= Zeilen 23 und 26)</b>	<b>-175.689,61</b>	<b>-602.000,00</b>	<b>-353.671,55</b>	<b>-248.328</b>	
48	28	+ Erträge aus internen Leistungsbeziehungen	0,00	0,00	0,00	0	
58	29	- Aufwendungen aus internen Leistungsbeziehungen	0,00	0,00	0,00	0	0
	30	<b>= Ergebnis (= Zeilen 27, 28, 29)</b>	<b>-175.689,61</b>	<b>-602.000,00</b>	<b>-353.671,55</b>	<b>-248.328</b>	

Gesamtproduktbereich	3	Soziales und Jugend
Produktbereich	36	Kinder-, Jugend- und Familienhilfe
Produkt	363380	Heimerziehung; Erziehung in einer sonstigen betreuten Wohnform

Teilergebnisrechnung

Ertrags- und Aufwandsarten			Ergebnis 2015 in EUR	fortgeschriebener Ansatz 2016 in EUR	Ist-Ergebnis 2016 in EUR	Vergleich Ansatz/Ist (Spalte 5./ Spalte 6) in EUR	übertragene Ermächtigungen in EUR
1	2	3	4	5	6	7	8
40	1	Steuern und ähnliche Abgaben	0,00	0,00	0,00	0	
41	2	+ Zuwendungen und allgemeine Umlagen	243.543,31	131.000,00	218.520,94	-87.521	
42	3	+ sonstige Transfererträge	161.467,94	175.000,00	179.253,46	-4.253	
43	4	+ öffentlich-rechtliche Leistungsentgelte	0,00	0,00	0,00	0	
441-442, 446	5	+ privatrechtliche Leistungsentgelte	0,00	0,00	0,00	0	
448	6	+ Kostenerstattungen und Kostenumlagen	0,00	0,00	0,00	0	
45	7	+ sonstige ordentliche Erträge	0,00	0,00	0,00	0	
471	8	+ aktivierte Eigenleistungen	0,00	0,00	0,00	0	
472	9	+/- Bestandsveränderungen	0,00	0,00	0,00	0	
	10	<b>= ordentliche Erträge</b>	<b>405.011,25</b>	<b>306.000,00</b>	<b>397.774,40</b>	<b>-91.774</b>	
50	11	Personalaufwendungen	0,00	0,00	0,00	0	0
51	12	+ Versorgungsaufwendungen	0,00	0,00	0,00	0	0
52	13	+ Aufwendungen für Sach- und Dienstleistungen	0,00	0,00	0,00	0	0
57	14	+ bilanzielle Abschreibungen	500,00	0,00	0,00	0	0
53	15	+ Transferaufwendungen	2.426.811,55	2.746.839,76	2.268.222,68	478.617	0
54	16	+ sonstige ordentliche Aufwendungen	0,00	0,00	0,00	0	0
54291	17	davon Verfügungsmittel	0,00	0,00	0,00	0	0
	18	<b>= ordentliche Aufwendungen (= Zeilen 11 bis 16)</b>	<b>2.427.311,55</b>	<b>2.746.839,76</b>	<b>2.268.222,68</b>	<b>478.617</b>	<b>0</b>
	19	<b>= Ergebnis der laufenden Verwaltungstätigkeit (= Zeilen 10 / 18)</b>	<b>-2.022.300,30</b>	<b>-2.440.839,76</b>	<b>-1.870.448,28</b>	<b>-570.391</b>	
46	20	+ Finanzerträge	0,00	0,00	0,00	0	
55	21	- Zinsen und sonstige Finanzaufwendungen	0,00	0,00	0,00	0	0
	22	<b>= Finanzergebnis (= Zeilen 20 und 21)</b>	<b>0,00</b>	<b>0,00</b>	<b>0,00</b>	<b>0</b>	
	23	<b>= ordentliches Ergebnis (= Zeilen 19 und 22)</b>	<b>-2.022.300,30</b>	<b>-2.440.839,76</b>	<b>-1.870.448,28</b>	<b>-570.391</b>	
49	24	+ außerordentliche Erträge	0,00	0,00	0,00	0	
59	25	- außerordentliche Aufwendungen	0,00	0,00	0,00	0	0
	26	<b>= außerordentliches Ergebnis (= Zeilen 24 und 25)</b>	<b>0,00</b>	<b>0,00</b>	<b>0,00</b>	<b>0</b>	
	27	<b>= Ergebnis vor Berücksichtigung der internen Leistungsbeziehungen (= Zeilen 23 und 26)</b>	<b>-2.022.300,30</b>	<b>-2.440.839,76</b>	<b>-1.870.448,28</b>	<b>-570.391</b>	
48	28	+ Erträge aus internen Leistungsbeziehungen	0,00	0,00	0,00	0	
58	29	- Aufwendungen aus internen Leistungsbeziehungen	0,00	0,00	0,00	0	0
	30	<b>= Ergebnis (= Zeilen 27, 28, 29)</b>	<b>-2.022.300,30</b>	<b>-2.440.839,76</b>	<b>-1.870.448,28</b>	<b>-570.391</b>	

Gesamtproduktbereich	3	Soziales und Jugend
Produktbereich	36	Kinder-, Jugend- und Familienhilfe
Produkt	363390	Intensive sozialpädagogische Einzelbetreuung

**Teilergebnisrechnung**

Ertrags- und Aufwandsarten			Ergebnis 2015 in EUR	fortgeschriebener Ansatz 2016 in EUR	Ist-Ergebnis 2016 in EUR	Vergleich Ansatz/Ist (Spalte 5/ Spalte 6) in EUR	übertragene Ermächtigungen in EUR
1	2	3	4	5	6	7	8
40	1	Steuern und ähnliche Abgaben	0,00	0,00	0,00	0	
41	2	+ Zuwendungen und allgemeine Umlagen	0,00	0,00	0,00	0	
42	3	+ sonstige Transfererträge	0,00	0,00	0,00	0	
43	4	+ öffentlich-rechtliche Leistungsentgelte	0,00	0,00	0,00	0	
441-442, 446	5	+ privatrechtliche Leistungsentgelte	0,00	0,00	0,00	0	
448	6	+ Kostenerstattungen und Kostenumlagen	0,00	0,00	0,00	0	
45	7	+ sonstige ordentliche Erträge	0,00	0,00	0,00	0	
471	8	+ aktivierte Eigenleistungen	0,00	0,00	0,00	0	
472	9	+/- Bestandsveränderungen	0,00	0,00	0,00	0	
	10	<b>= ordentliche Erträge</b>	<b>0,00</b>	<b>0,00</b>	<b>0,00</b>	<b>0</b>	
50	11	Personalaufwendungen	0,00	0,00	0,00	0	0
51	12	+ Versorgungsaufwendungen	0,00	0,00	0,00	0	0
52	13	+ Aufwendungen für Sach- und Dienstleistungen	0,00	0,00	0,00	0	0
57	14	+ bilanzielle Abschreibungen	0,00	0,00	0,00	0	0
53	15	+ Transferaufwendungen	31.889,34	170.000,00	112.815,89	57.184	0
54	16	+ sonstige ordentliche Aufwendungen	0,00	0,00	0,00	0	0
54291	17	davon Verfügungsmittel	0,00	0,00	0,00	0	0
	18	<b>= ordentliche Aufwendungen (= Zeilen 11 bis 16)</b>	<b>31.889,34</b>	<b>170.000,00</b>	<b>112.815,89</b>	<b>57.184</b>	<b>0</b>
	19	<b>= Ergebnis der laufenden Verwaltungstätigkeit (= Zeilen 10 / 18)</b>	<b>-31.889,34</b>	<b>-170.000,00</b>	<b>-112.815,89</b>	<b>-57.184</b>	
46	20	+ Finanzerträge	0,00	0,00	0,00	0	
55	21	- Zinsen und sonstige Finanzaufwendungen	0,00	0,00	0,00	0	0
	22	<b>= Finanzergebnis (= Zeilen 20 und 21)</b>	<b>0,00</b>	<b>0,00</b>	<b>0,00</b>	<b>0</b>	
	23	<b>= ordentliches Ergebnis (= Zeilen 19 und 22)</b>	<b>-31.889,34</b>	<b>-170.000,00</b>	<b>-112.815,89</b>	<b>-57.184</b>	
49	24	+ außerordentliche Erträge	0,00	0,00	0,00	0	
59	25	- außerordentliche Aufwendungen	0,00	0,00	0,00	0	0
	26	<b>= außerordentliches Ergebnis (= Zeilen 24 und 25)</b>	<b>0,00</b>	<b>0,00</b>	<b>0,00</b>	<b>0</b>	
	27	<b>= Ergebnis vor Berücksichtigung der internen Leistungsbeziehungen (= Zeilen 23 und 26)</b>	<b>-31.889,34</b>	<b>-170.000,00</b>	<b>-112.815,89</b>	<b>-57.184</b>	
48	28	+ Erträge aus internen Leistungsbeziehungen	0,00	0,00	0,00	0	
58	29	- Aufwendungen aus internen Leistungsbeziehungen	0,00	0,00	0,00	0	0
	30	<b>= Ergebnis (= Zeilen 27, 28, 29)</b>	<b>-31.889,34</b>	<b>-170.000,00</b>	<b>-112.815,89</b>	<b>-57.184</b>	



Gesamtproduktbereich	3	Soziales und Jugend
Produktbereich	36	Kinder-, Jugend- und Familienhilfe
Produkt	363410	Hilfe für junge Volljährige

Teilergebnisrechnung

Ertrags- und Aufwandsarten			Ergebnis 2015 in EUR	fortgeschriebener Ansatz 2016 in EUR	Ist-Ergebnis 2016 in EUR	Vergleich Ansatz/Ist (Spalte 5./ Spalte 6) in EUR	übertragene Ermächtigungen in EUR
1	2	3	4	5	6	7	8
40	1	Steuern und ähnliche Abgaben	0,00	0,00	0,00	0	
41	2	+ Zuwendungen und allgemeine Umlagen	0,00	0,00	0,00	0	
42	3	+ sonstige Transfererträge	14.352,90	5.900,00	20.304,82	-14.405	
43	4	+ öffentlich-rechtliche Leistungsentgelte	0,00	0,00	0,00	0	
441-442, 446	5	+ privatrechtliche Leistungsentgelte	0,00	0,00	0,00	0	
448	6	+ Kostenerstattungen und Kostenumlagen	0,00	0,00	0,00	0	
45	7	+ sonstige ordentliche Erträge	0,00	0,00	0,00	0	
471	8	+ aktivierte Eigenleistungen	0,00	0,00	0,00	0	
472	9	+/- Bestandsveränderungen	0,00	0,00	0,00	0	
	10	<b>= ordentliche Erträge</b>	<b>14.352,90</b>	<b>5.900,00</b>	<b>20.304,82</b>	<b>-14.405</b>	
50	11	Personalaufwendungen	0,00	0,00	0,00	0	0
51	12	+ Versorgungsaufwendungen	0,00	0,00	0,00	0	0
52	13	+ Aufwendungen für Sach- und Dienstleistungen	0,00	0,00	0,00	0	0
57	14	+ bilanzielle Abschreibungen	0,00	0,00	0,00	0	0
53	15	+ Transferaufwendungen	162.709,85	305.632,56	305.632,56	0	0
54	16	+ sonstige ordentliche Aufwendungen	0,00	0,00	0,00	0	0
54291	17	davon Verfügungsmittel	0,00	0,00	0,00	0	0
	18	<b>= ordentliche Aufwendungen (= Zeilen 11 bis 16)</b>	<b>162.709,85</b>	<b>305.632,56</b>	<b>305.632,56</b>	<b>0</b>	<b>0</b>
	19	<b>= Ergebnis der laufenden Verwaltungstätigkeit (= Zeilen 10 / 18)</b>	<b>-148.356,95</b>	<b>-299.732,56</b>	<b>-285.327,74</b>	<b>-14.405</b>	
46	20	+ Finanzerträge	0,00	0,00	0,00	0	
55	21	- Zinsen und sonstige Finanzaufwendungen	0,00	0,00	0,00	0	0
	22	<b>= Finanzergebnis (= Zeilen 20 und 21)</b>	<b>0,00</b>	<b>0,00</b>	<b>0,00</b>	<b>0</b>	
	23	<b>= ordentliches Ergebnis (= Zeilen 19 und 22)</b>	<b>-148.356,95</b>	<b>-299.732,56</b>	<b>-285.327,74</b>	<b>-14.405</b>	
49	24	+ außerordentliche Erträge	0,00	0,00	0,00	0	
59	25	- außerordentliche Aufwendungen	0,00	0,00	0,00	0	0
	26	<b>= außerordentliches Ergebnis (= Zeilen 24 und 25)</b>	<b>0,00</b>	<b>0,00</b>	<b>0,00</b>	<b>0</b>	
	27	<b>= Ergebnis vor Berücksichtigung der internen Leistungsbeziehungen (= Zeilen 23 und 26)</b>	<b>-148.356,95</b>	<b>-299.732,56</b>	<b>-285.327,74</b>	<b>-14.405</b>	
48	28	+ Erträge aus internen Leistungsbeziehungen	0,00	0,00	0,00	0	
58	29	- Aufwendungen aus internen Leistungsbeziehungen	0,00	0,00	0,00	0	0
	30	<b>= Ergebnis (= Zeilen 27, 28, 29)</b>	<b>-148.356,95</b>	<b>-299.732,56</b>	<b>-285.327,74</b>	<b>-14.405</b>	

Gesamtproduktbereich	3	Soziales und Jugend
Produktbereich	36	Kinder-, Jugend- und Familienhilfe
Produkt	363420	Vorläufige Maßnahmen zum Schutz von Kindern und Jugendlichen

**Teilergebnisrechnung**

Ertrags- und Aufwandsarten			Ergebnis	fortgeschriebener Ansatz	Ist-Ergebnis	Vergleich Ansatz/Ist	übertragene Ermächtigungen
			2015	2016	2016	(Spalte 5./ Spalte 6)	
			in EUR	in EUR	in EUR	in EUR	in EUR
1	2	3	4	5	6	7	8
40	1	Steuern und ähnliche Abgaben	0,00	0,00	0,00	0	
41	2	+ Zuwendungen und allgemeine Umlagen	0,00	1.100.000,00	319.148,00	780.852	
42	3	+ sonstige Transfererträge	0,00	0,00	0,00	0	
43	4	+ öffentlich-rechtliche Leistungsentgelte	0,00	0,00	0,00	0	
441-442, 446	5	+ privatrechtliche Leistungsentgelte	0,00	0,00	0,00	0	
448	6	+ Kostenerstattungen und Kostenumlagen	0,00	0,00	0,00	0	
45	7	+ sonstige ordentliche Erträge	0,00	0,00	0,00	0	
471	8	+ aktivierte Eigenleistungen	0,00	0,00	0,00	0	
472	9	+/- Bestandsveränderungen	0,00	0,00	0,00	0	
	10	<b>= ordentliche Erträge</b>	<b>0,00</b>	<b>1.100.000,00</b>	<b>319.148,00</b>	<b>780.852</b>	
50	11	Personalaufwendungen	0,00	0,00	0,00	0	0
51	12	+ Versorgungsaufwendungen	0,00	0,00	0,00	0	0
52	13	+ Aufwendungen für Sach- und Dienstleistungen	0,00	145.000,00	23.057,93	121.942	0
57	14	+ bilanzielle Abschreibungen	0,00	0,00	6.324,58	-6.325	0
53	15	+ Transferaufwendungen	184.933,42	1.543.231,61	1.174.813,46	368.418	0
54	16	+ sonstige ordentliche Aufwendungen	0,00	5.000,00	0,00	5.000	0
54291	17	davon Verfügungsmittel	0,00	0,00	0,00	0	0
	18	<b>= ordentliche Aufwendungen (= Zeilen 11 bis 16)</b>	<b>184.933,42</b>	<b>1.693.231,61</b>	<b>1.204.195,97</b>	<b>489.036</b>	<b>0</b>
	19	<b>= Ergebnis der laufenden Verwaltungstätigkeit (= Zeilen 10 / 18)</b>	<b>-184.933,42</b>	<b>-593.231,61</b>	<b>-885.047,97</b>	<b>291.816</b>	
46	20	+ Finanzerträge	0,00	0,00	0,00	0	
55	21	- Zinsen und sonstige Finanzaufwendungen	0,00	0,00	0,00	0	0
	22	<b>= Finanzergebnis (= Zeilen 20 und 21)</b>	<b>0,00</b>	<b>0,00</b>	<b>0,00</b>	<b>0</b>	
	23	<b>= ordentliches Ergebnis (= Zeilen 19 und 22)</b>	<b>-184.933,42</b>	<b>-593.231,61</b>	<b>-885.047,97</b>	<b>291.816</b>	
49	24	+ außerordentliche Erträge	0,00	0,00	0,00	0	
59	25	- außerordentliche Aufwendungen	0,00	0,00	0,00	0	0
	26	<b>= außerordentliches Ergebnis (= Zeilen 24 und 25)</b>	<b>0,00</b>	<b>0,00</b>	<b>0,00</b>	<b>0</b>	
	27	<b>= Ergebnis vor Berücksichtigung der internen Leistungsbeziehungen (= Zeilen 23 und 26)</b>	<b>-184.933,42</b>	<b>-593.231,61</b>	<b>-885.047,97</b>	<b>291.816</b>	
48	28	+ Erträge aus internen Leistungsbeziehungen	0,00	0,00	0,00	0	
58	29	- Aufwendungen aus internen Leistungsbeziehungen	0,00	0,00	0,00	0	0
	30	<b>= Ergebnis (= Zeilen 27, 28, 29)</b>	<b>-184.933,42</b>	<b>-593.231,61</b>	<b>-885.047,97</b>	<b>291.816</b>	

Gesamtproduktbereich	3	Soziales und Jugend
Produktbereich	36	Kinder-, Jugend- und Familienhilfe
Produkt	363430	Eingliederungshilfe für seelisch behinderte Kinder und Jugendliche

Teilergebnisrechnung

Ertrags- und Aufwandsarten			Ergebnis	fortgeschriebener Ansatz	Ist-Ergebnis	Vergleich Ansatz/Ist	übertragene
			2015	2016	2016	(Spalte 5./	Ermächtigungen
			in EUR	in EUR	in EUR	Spalte 6)	in EUR
1	2	3	4	5	6	7	8
40	1	Steuern und ähnliche Abgaben	0,00	0,00	0,00	0	
41	2	+ Zuwendungen und allgemeine Umlagen	0,00	0,00	0,00	0	
42	3	+ sonstige Transfererträge	0,00	0,00	0,00	0	
43	4	+ öffentlich-rechtliche Leistungsentgelte	0,00	0,00	0,00	0	
441-442, 446	5	+ privatrechtliche Leistungsentgelte	0,00	0,00	0,00	0	
448	6	+ Kostenerstattungen und Kostenumlagen	0,00	0,00	0,00	0	
45	7	+ sonstige ordentliche Erträge	0,00	0,00	0,00	0	
471	8	+ aktivierte Eigenleistungen	0,00	0,00	0,00	0	
472	9	+/- Bestandsveränderungen	0,00	0,00	0,00	0	
	10	= ordentliche Erträge	0,00	0,00	0,00	0	
50	11	Personalaufwendungen	0,00	0,00	0,00	0	0
51	12	+ Versorgungsaufwendungen	0,00	0,00	0,00	0	0
52	13	+ Aufwendungen für Sach- und Dienstleistungen	0,00	0,00	0,00	0	0
57	14	+ bilanzielle Abschreibungen	0,00	0,00	0,00	0	0
53	15	+ Transferaufwendungen	0,00	0,00	0,00	0	0
54	16	+ sonstige ordentliche Aufwendungen	0,00	0,00	0,00	0	0
54291	17	davon Verfügungsmittel	0,00	0,00	0,00	0	0
	18	= ordentliche Aufwendungen (= Zeilen 11 bis 16)	0,00	0,00	0,00	0	0
	19	= Ergebnis der laufenden Verwaltungstätigkeit (= Zeilen 10 / 18)	0,00	0,00	0,00	0	
46	20	+ Finanzerträge	0,00	0,00	0,00	0	
55	21	- Zinsen und sonstige Finanzaufwendungen	0,00	0,00	0,00	0	0
	22	= Finanzergebnis (= Zeilen 20 und 21)	0,00	0,00	0,00	0	
	23	= ordentliches Ergebnis (= Zeilen 19 und 22)	0,00	0,00	0,00	0	
49	24	+ außerordentliche Erträge	0,00	0,00	0,00	0	
59	25	- außerordentliche Aufwendungen	0,00	0,00	0,00	0	0
	26	= außerordentliches Ergebnis (= Zeilen 24 und 25)	0,00	0,00	0,00	0	
	27	= Ergebnis vor Berücksichtigung der internen Leistungsbeziehungen (= Zeilen 23 und 26)	0,00	0,00	0,00	0	
48	28	+ Erträge aus internen Leistungsbeziehungen	0,00	0,00	0,00	0	
58	29	- Aufwendungen aus internen Leistungsbeziehungen	0,00	0,00	0,00	0	0
	30	= Ergebnis (= Zeilen 27, 28, 29)	0,00	0,00	0,00	0	

Gesamtproduktbereich	3	Soziales und Jugend
Produktbereich	36	Kinder-, Jugend- und Familienhilfe
Produkt	365000	Tageseinrichtungen für Kinder

Teilergebnisrechnung

Ertrags- und Aufwandsarten			Ergebnis 2015 in EUR	fortgeschriebener Ansatz 2016 in EUR	Ist-Ergebnis 2016 in EUR	Vergleich Ansatz/Ist (Spalte 5/ Spalte 6) in EUR	übertragene Ermächtigungen in EUR
1	2	3	4	5	6	7	8
40	1	Steuern und ähnliche Abgaben	0,00	0,00	0,00	0	
41	2	+ Zuwendungen und allgemeine Umlagen	6.524,21	3.800,00	3.879,07	-79	
42	3	+ sonstige Transfererträge	0,00	0,00	0,00	0	
43	4	+ öffentlich-rechtliche Leistungsentgelte	0,00	0,00	0,00	0	
441-442, 446	5	+ privatrechtliche Leistungsentgelte	0,00	0,00	0,00	0	
448	6	+ Kostenerstattungen und Kostenumlagen	0,00	0,00	0,00	0	
45	7	+ sonstige ordentliche Erträge	0,00	0,00	0,00	0	
471	8	+ aktivierte Eigenleistungen	0,00	0,00	0,00	0	
472	9	+/- Bestandsveränderungen	0,00	0,00	0,00	0	
	10	<b>= ordentliche Erträge</b>	<b>6.524,21</b>	<b>3.800,00</b>	<b>3.879,07</b>	<b>-79</b>	
50	11	Personalaufwendungen	0,00	0,00	0,00	0	0
51	12	+ Versorgungsaufwendungen	0,00	0,00	0,00	0	0
52	13	+ Aufwendungen für Sach- und Dienstleistungen	0,00	0,00	0,00	0	0
57	14	+ bilanzielle Abschreibungen	34.253,71	39.700,00	33.659,58	6.040	0
53	15	+ Transferaufwendungen	0,00	0,00	0,00	0	0
54	16	+ sonstige ordentliche Aufwendungen	0,00	0,00	0,00	0	0
54291	17	davon Verfügungsmittel	0,00	0,00	0,00	0	0
	18	<b>= ordentliche Aufwendungen (= Zeilen 11 bis 16)</b>	<b>34.253,71</b>	<b>39.700,00</b>	<b>33.659,58</b>	<b>6.040</b>	<b>0</b>
	19	<b>= Ergebnis der laufenden Verwaltungstätigkeit (= Zeilen 10 / 18)</b>	<b>-27.729,50</b>	<b>-35.900,00</b>	<b>-29.780,51</b>	<b>-6.119</b>	
46	20	+ Finanzerträge	0,00	0,00	0,00	0	
55	21	- Zinsen und sonstige Finanzaufwendungen	0,00	0,00	0,00	0	0
	22	<b>= Finanzergebnis (= Zeilen 20 und 21)</b>	<b>0,00</b>	<b>0,00</b>	<b>0,00</b>	<b>0</b>	
	23	<b>= ordentliches Ergebnis (= Zeilen 19 und 22)</b>	<b>-27.729,50</b>	<b>-35.900,00</b>	<b>-29.780,51</b>	<b>-6.119</b>	
49	24	+ außerordentliche Erträge	0,00	0,00	0,00	0	
59	25	- außerordentliche Aufwendungen	0,00	0,00	0,00	0	0
	26	<b>= außerordentliches Ergebnis (= Zeilen 24 und 25)</b>	<b>0,00</b>	<b>0,00</b>	<b>0,00</b>	<b>0</b>	
	27	<b>= Ergebnis vor Berücksichtigung der internen Leistungsbeziehungen (= Zeilen 23 und 26)</b>	<b>-27.729,50</b>	<b>-35.900,00</b>	<b>-29.780,51</b>	<b>-6.119</b>	
48	28	+ Erträge aus internen Leistungsbeziehungen	0,00	0,00	0,00	0	
58	29	- Aufwendungen aus internen Leistungsbeziehungen	0,00	0,00	0,00	0	0
	30	<b>= Ergebnis (= Zeilen 27, 28, 29)</b>	<b>-27.729,50</b>	<b>-35.900,00</b>	<b>-29.780,51</b>	<b>-6.119</b>	

Gesamtproduktbereich	3	Soziales und Jugend
Produktbereich	36	Kinder-, Jugend- und Familienhilfe
Produkt	365100	Tageseinrichtungen für Kinder

Teilergebnisrechnung

Ertrags- und Aufwandsarten			Ergebnis 2015 in EUR	fortgeschriebener Ansatz 2016 in EUR	Ist-Ergebnis 2016 in EUR	Vergleich Ansatz/Ist (Spalte 5./ Spalte 6) in EUR	übertragene Ermächtigungen in EUR
1	2	3	4	5	6	7	8
40	1	Steuern und ähnliche Abgaben	0,00	0,00	0,00	0	
41	2	+ Zuwendungen und allgemeine Umlagen	1.015.121,01	989.000,00	1.138.718,07	-149.718	
42	3	+ sonstige Transfererträge	0,00	0,00	0,00	0	
43	4	+ öffentlich-rechtliche Leistungsentgelte	0,00	0,00	0,00	0	
441-442, 446	5	+ privatrechtliche Leistungsentgelte	0,00	0,00	0,00	0	
448	6	+ Kostenerstattungen und Kostenumlagen	58.939,63	0,00	0,00	0	
45	7	+ sonstige ordentliche Erträge	0,00	0,00	2.811,16	-2.811	
471	8	+ aktivierte Eigenleistungen	0,00	0,00	0,00	0	
472	9	+/- Bestandsveränderungen	0,00	0,00	0,00	0	
	10	<b>= ordentliche Erträge</b>	<b>1.074.060,64</b>	<b>989.000,00</b>	<b>1.141.529,23</b>	<b>-152.529</b>	
50	11	Personalaufwendungen	251.320,12	245.800,00	243.697,78	2.102	0
51	12	+ Versorgungsaufwendungen	0,00	0,00	0,00	0	0
52	13	+ Aufwendungen für Sach- und Dienstleistungen	0,00	0,00	0,00	0	0
57	14	+ bilanzielle Abschreibungen	506.459,34	360.600,00	490.185,67	-129.586	0
53	15	+ Transferaufwendungen	12.715.217,19	14.462.400,00	14.212.391,54	250.008	0
54	16	+ sonstige ordentliche Aufwendungen	2.185.182,17	2.200.689,64	2.198.218,41	2.471	0
54291	17	davon Verfügungsmittel	0,00	0,00	0,00	0	0
	18	<b>= ordentliche Aufwendungen (= Zeilen 11 bis 16)</b>	<b>15.658.178,82</b>	<b>17.269.489,64</b>	<b>17.144.493,40</b>	<b>124.996</b>	<b>0</b>
	19	<b>= Ergebnis der laufenden Verwaltungstätigkeit (= Zeilen 10 / 18)</b>	<b>-14.584.118,18</b>	<b>-16.280.489,64</b>	<b>-16.002.964,17</b>	<b>-277.525</b>	
46	20	+ Finanzerträge	0,00	0,00	0,00	0	
55	21	- Zinsen und sonstige Finanzaufwendungen	0,00	0,00	0,00	0	0
	22	<b>= Finanzergebnis (= Zeilen 20 und 21)</b>	<b>0,00</b>	<b>0,00</b>	<b>0,00</b>	<b>0</b>	
	23	<b>= ordentliches Ergebnis (= Zeilen 19 und 22)</b>	<b>-14.584.118,18</b>	<b>-16.280.489,64</b>	<b>-16.002.964,17</b>	<b>-277.525</b>	
49	24	+ außerordentliche Erträge	0,00	0,00	0,00	0	
59	25	- außerordentliche Aufwendungen	1.426,52	0,00	0,00	0	0
	26	<b>= außerordentliches Ergebnis (= Zeilen 24 und 25)</b>	<b>-1.426,52</b>	<b>0,00</b>	<b>0,00</b>	<b>0</b>	
	27	<b>= Ergebnis vor Berücksichtigung der internen Leistungsbeziehungen (= Zeilen 23 und 26)</b>	<b>-14.585.544,70</b>	<b>-16.280.489,64</b>	<b>-16.002.964,17</b>	<b>-277.525</b>	
48	28	+ Erträge aus internen Leistungsbeziehungen	0,00	0,00	0,00	0	
58	29	- Aufwendungen aus internen Leistungsbeziehungen	0,00	0,00	0,00	0	0
	30	<b>= Ergebnis (= Zeilen 27, 28, 29)</b>	<b>-14.585.544,70</b>	<b>-16.280.489,64</b>	<b>-16.002.964,17</b>	<b>-277.525</b>	

Gesamtproduktbereich	3	Soziales und Jugend
Produktbereich	36	Kinder-, Jugend- und Familienhilfe
Produkt	365200	KR Tageseinrichtungen für Kinder

Teilergebnisrechnung

Ertrags- und Aufwandsarten			Ergebnis 2015 in EUR	fortgeschriebener Ansatz 2016 in EUR	Ist-Ergebnis 2016 in EUR	Vergleich Ansatz/Ist (Spalte 5/ Spalte 6) in EUR	übertragene Ermächtigungen in EUR
1	2	3	4	5	6	7	8
40	1	Steuern und ähnliche Abgaben	0,00	0,00	0,00	0	
41	2	+ Zuwendungen und allgemeine Umlagen	3.145.701,93	2.984.500,00	3.248.247,80	-263.748	
42	3	+ sonstige Transfererträge	0,00	0,00	0,00	0	
43	4	+ öffentlich-rechtliche Leistungsentgelte	1.643.236,30	1.817.500,00	1.814.567,96	2.932	
441-442, 446	5	+ privatrechtliche Leistungsentgelte	12.202,63	12.500,00	16.327,84	-3.828	
448	6	+ Kostenerstattungen und Kostenumlagen	221.173,24	121.800,00	147.194,88	-25.395	
45	7	+ sonstige ordentliche Erträge	0,00	0,00	849,00	-849	
471	8	+ aktivierte Eigenleistungen	0,00	0,00	0,00	0	
472	9	+/- Bestandsveränderungen	0,00	0,00	0,00	0	
	10	<b>= ordentliche Erträge</b>	<b>5.022.314,10</b>	<b>4.936.300,00</b>	<b>5.227.187,48</b>	<b>-290.887</b>	
50	11	Personalaufwendungen	9.185.155,05	9.878.118,55	9.811.074,79	67.044	0
51	12	+ Versorgungsaufwendungen	0,00	0,00	0,00	0	0
52	13	+ Aufwendungen für Sach- und Dienstleistungen	1.066.109,04	1.314.187,30	1.120.503,33	193.684	0
57	14	+ bilanzielle Abschreibungen	335.687,33	252.400,00	358.732,98	-106.333	0
53	15	+ Transferaufwendungen	0,00	0,00	0,00	0	0
54	16	+ sonstige ordentliche Aufwendungen	120.341,57	180.667,49	150.749,95	29.918	0
54291	17	davon Verfügungsmittel	0,00	0,00	0,00	0	0
	18	<b>= ordentliche Aufwendungen (= Zeilen 11 bis 16)</b>	<b>10.707.292,99</b>	<b>11.625.373,34</b>	<b>11.441.061,05</b>	<b>184.312</b>	<b>0</b>
	19	<b>= Ergebnis der laufenden Verwaltungstätigkeit (= Zeilen 10 / 18)</b>	<b>-5.684.978,89</b>	<b>-6.689.073,34</b>	<b>-6.213.873,57</b>	<b>-475.200</b>	
46	20	+ Finanzerträge	0,00	0,00	0,00	0	
55	21	- Zinsen und sonstige Finanzaufwendungen	0,00	0,00	0,00	0	0
	22	<b>= Finanzergebnis (= Zeilen 20 und 21)</b>	<b>0,00</b>	<b>0,00</b>	<b>0,00</b>	<b>0</b>	
	23	<b>= ordentliches Ergebnis (= Zeilen 19 und 22)</b>	<b>-5.684.978,89</b>	<b>-6.689.073,34</b>	<b>-6.213.873,57</b>	<b>-475.200</b>	
49	24	+ außerordentliche Erträge	0,00	0,00	0,00	0	
59	25	- außerordentliche Aufwendungen	0,00	0,00	0,00	0	0
	26	<b>= außerordentliches Ergebnis (= Zeilen 24 und 25)</b>	<b>0,00</b>	<b>0,00</b>	<b>0,00</b>	<b>0</b>	
	27	<b>= Ergebnis vor Berücksichtigung der internen Leistungsbeziehungen (= Zeilen 23 und 26)</b>	<b>-5.684.978,89</b>	<b>-6.689.073,34</b>	<b>-6.213.873,57</b>	<b>-475.200</b>	
48	28	+ Erträge aus internen Leistungsbeziehungen	0,00	0,00	0,00	0	
58	29	- Aufwendungen aus internen Leistungsbeziehungen	213.600,00	215.500,00	215.500,00	0	0
	30	<b>= Ergebnis (= Zeilen 27, 28, 29)</b>	<b>-5.898.578,89</b>	<b>-6.904.573,34</b>	<b>-6.429.373,57</b>	<b>-475.200</b>	

Gesamtproduktbereich	3	Soziales und Jugend
Produktbereich	36	Kinder-, Jugend- und Familienhilfe
Produkt	366000	Einrichtungen der Jugendarbeit

Teilergebnisrechnung

Ertrags- und Aufwandsarten			Ergebnis 2015 in EUR	fortgeschriebener Ansatz 2016 in EUR	Ist-Ergebnis 2016 in EUR	Vergleich Ansatz/Ist (Spalte 5./ Spalte 6) in EUR	übertragene Ermächtigungen in EUR
1	2	3	4	5	6	7	8
40	1	Steuern und ähnliche Abgaben	0,00	0,00	0,00	0	
41	2	+ Zuwendungen und allgemeine Umlagen	17.632,88	15.800,00	15.836,55	-37	
42	3	+ sonstige Transfererträge	0,00	0,00	0,00	0	
43	4	+ öffentlich-rechtliche Leistungsentgelte	10.951,75	0,00	9.244,23	-9.244	
441-442, 446	5	+ privatrechtliche Leistungsentgelte	6.373,27	6.500,00	7.351,51	-852	
448	6	+ Kostenerstattungen und Kostenumlagen	395.542,92	305.800,00	254.297,65	51.502	
45	7	+ sonstige ordentliche Erträge	0,00	0,00	0,00	0	
471	8	+ aktivierte Eigenleistungen	0,00	0,00	0,00	0	
472	9	+/- Bestandsveränderungen	0,00	0,00	0,00	0	
	10	<b>= ordentliche Erträge</b>	<b>430.500,82</b>	<b>328.100,00</b>	<b>286.729,94</b>	<b>41.370</b>	
50	11	Personalaufwendungen	2.056.314,45	2.249.721,96	2.275.835,44	-26.113	0
51	12	+ Versorgungsaufwendungen	0,00	0,00	0,00	0	0
52	13	+ Aufwendungen für Sach- und Dienstleistungen	142.148,93	193.983,40	162.980,65	31.003	0
57	14	+ bilanzielle Abschreibungen	195.295,33	150.300,00	193.597,02	-43.297	0
53	15	+ Transferaufwendungen	206.805,24	241.419,06	241.419,06	0	0
54	16	+ sonstige ordentliche Aufwendungen	28.039,27	26.079,41	20.045,96	6.033	0
54291	17	davon Verfügungsmittel	0,00	0,00	0,00	0	0
	18	<b>= ordentliche Aufwendungen (= Zeilen 11 bis 16)</b>	<b>2.628.603,22</b>	<b>2.861.503,83</b>	<b>2.893.878,13</b>	<b>-32.374</b>	<b>0</b>
	19	<b>= Ergebnis der laufenden Verwaltungstätigkeit (= Zeilen 10 / 18)</b>	<b>-2.198.102,40</b>	<b>-2.533.403,83</b>	<b>-2.607.148,19</b>	<b>73.744</b>	
46	20	+ Finanzerträge	0,00	0,00	0,00	0	
55	21	- Zinsen und sonstige Finanzaufwendungen	0,00	0,00	0,00	0	0
	22	<b>= Finanzergebnis (= Zeilen 20 und 21)</b>	<b>0,00</b>	<b>0,00</b>	<b>0,00</b>	<b>0</b>	
	23	<b>= ordentliches Ergebnis (= Zeilen 19 und 22)</b>	<b>-2.198.102,40</b>	<b>-2.533.403,83</b>	<b>-2.607.148,19</b>	<b>73.744</b>	
49	24	+ außerordentliche Erträge	0,00	0,00	0,00	0	
59	25	- außerordentliche Aufwendungen	0,00	0,00	0,00	0	0
	26	<b>= außerordentliches Ergebnis (= Zeilen 24 und 25)</b>	<b>0,00</b>	<b>0,00</b>	<b>0,00</b>	<b>0</b>	
	27	<b>= Ergebnis vor Berücksichtigung der internen Leistungsbeziehungen (= Zeilen 23 und 26)</b>	<b>-2.198.102,40</b>	<b>-2.533.403,83</b>	<b>-2.607.148,19</b>	<b>73.744</b>	
48	28	+ Erträge aus internen Leistungsbeziehungen	0,00	0,00	0,00	0	
58	29	- Aufwendungen aus internen Leistungsbeziehungen	37.700,00	38.000,00	38.000,00	0	0
	30	<b>= Ergebnis (= Zeilen 27, 28, 29)</b>	<b>-2.235.802,40</b>	<b>-2.571.403,83</b>	<b>-2.645.148,19</b>	<b>73.744</b>	

Gesamtproduktbereich	4	Gesundheit und Sport
Produktbereich	42	Sportförderung
Produkt	421000	Förderung des Sports

Teilergebnisrechnung

Ertrags- und Aufwandsarten			Ergebnis 2015 in EUR	fortgeschriebener Ansatz 2016 in EUR	Ist-Ergebnis 2016 in EUR	Vergleich Ansatz/Ist (Spalte 5/ Spalte 6) in EUR	übertragene Ermächtigungen in EUR
1	2	3	4	5	6	7	8
40	1	Steuern und ähnliche Abgaben	0,00	0,00	0,00	0	
41	2	+ Zuwendungen und allgemeine Umlagen	0,00	0,00	0,00	0	
42	3	+ sonstige Transfererträge	0,00	0,00	0,00	0	
43	4	+ öffentlich-rechtliche Leistungsentgelte	0,00	0,00	0,00	0	
441-442, 446	5	+ privatrechtliche Leistungsentgelte	0,00	0,00	0,00	0	
448	6	+ Kostenerstattungen und Kostenumlagen	4.486,00	4.000,00	3.770,00	230	
45	7	+ sonstige ordentliche Erträge	0,00	0,00	0,00	0	
471	8	+ aktivierte Eigenleistungen	0,00	0,00	0,00	0	
472	9	+/- Bestandsveränderungen	0,00	0,00	0,00	0	
	10	<b>= ordentliche Erträge</b>	<b>4.486,00</b>	<b>4.000,00</b>	<b>3.770,00</b>	<b>230</b>	
50	11	Personalaufwendungen	105.956,05	104.400,00	97.966,40	6.434	0
51	12	+ Versorgungsaufwendungen	0,00	0,00	0,00	0	0
52	13	+ Aufwendungen für Sach- und Dienstleistungen	23.768,55	24.855,69	24.805,69	50	0
57	14	+ bilanzielle Abschreibungen	248.030,77	96.400,00	242.669,92	-146.270	0
53	15	+ Transferaufwendungen	661.902,76	718.500,00	644.504,95	73.995	0
54	16	+ sonstige ordentliche Aufwendungen	142.000,00	142.000,00	142.000,00	0	0
54291	17	davon Verfügungsmittel	0,00	0,00	0,00	0	0
	18	<b>= ordentliche Aufwendungen (= Zeilen 11 bis 16)</b>	<b>1.181.658,13</b>	<b>1.086.155,69</b>	<b>1.151.946,96</b>	<b>-65.791</b>	<b>0</b>
	19	<b>= Ergebnis der laufenden Verwaltungstätigkeit (= Zeilen 10 / 18)</b>	<b>-1.177.172,13</b>	<b>-1.082.155,69</b>	<b>-1.148.176,96</b>	<b>66.021</b>	
46	20	+ Finanzerträge	0,00	0,00	0,00	0	
55	21	- Zinsen und sonstige Finanzaufwendungen	0,00	0,00	0,00	0	0
	22	<b>= Finanzergebnis (= Zeilen 20 und 21)</b>	<b>0,00</b>	<b>0,00</b>	<b>0,00</b>	<b>0</b>	
	23	<b>= ordentliches Ergebnis (= Zeilen 19 und 22)</b>	<b>-1.177.172,13</b>	<b>-1.082.155,69</b>	<b>-1.148.176,96</b>	<b>66.021</b>	
49	24	+ außerordentliche Erträge	0,00	0,00	0,00	0	
59	25	- außerordentliche Aufwendungen	0,00	0,00	0,00	0	0
	26	<b>= außerordentliches Ergebnis (= Zeilen 24 und 25)</b>	<b>0,00</b>	<b>0,00</b>	<b>0,00</b>	<b>0</b>	
	27	<b>= Ergebnis vor Berücksichtigung der internen Leistungsbeziehungen (= Zeilen 23 und 26)</b>	<b>-1.177.172,13</b>	<b>-1.082.155,69</b>	<b>-1.148.176,96</b>	<b>66.021</b>	
48	28	+ Erträge aus internen Leistungsbeziehungen	0,00	0,00	0,00	0	
58	29	- Aufwendungen aus internen Leistungsbeziehungen	0,00	0,00	0,00	0	0
	30	<b>= Ergebnis (= Zeilen 27, 28, 29)</b>	<b>-1.177.172,13</b>	<b>-1.082.155,69</b>	<b>-1.148.176,96</b>	<b>66.021</b>	



Gesamtproduktbereich	4	Gesundheit und Sport
Produktbereich	42	Sportförderung
Produkt	424000	Sportstätten

## Teilergebnrechnung

Ertrags- und Aufwandsarten			Ergebnis	fortgeschriebener	Ist-Ergebnis	Vergleich Ansatz/Ist	übertragene
			2015	Ansatz	2016	(Spalte 5./	Ermächtigungen
			in EUR	2016	in EUR	Spalte 6)	in EUR
1	2	3	4	5	6	7	8
40	1	Steuern und ähnliche Abgaben	0,00	0,00	0,00	0	
41	2	+ Zuwendungen und allgemeine Umlagen	23.861,65	36.200,00	23.805,74	12.394	
42	3	+ sonstige Transfererträge	0,00	0,00	0,00	0	
43	4	+ öffentlich-rechtliche Leistungsentgelte	0,00	0,00	0,00	0	
441-442, 446	5	+ privatrechtliche Leistungsentgelte	2.450,21	0,00	1.730,26	-1.730	
448	6	+ Kostenerstattungen und Kostenumlagen	22.176,21	23.200,00	21.745,65	1.454	
45	7	+ sonstige ordentliche Erträge	0,00	0,00	0,00	0	
471	8	+ aktivierte Eigenleistungen	0,00	0,00	0,00	0	
472	9	+/- Bestandsveränderungen	0,00	0,00	0,00	0	
	10	= ordentliche Erträge	48.488,07	59.400,00	47.281,65	12.118	
50	11	Personalaufwendungen	32.973,40	32.500,00	30.842,45	1.658	0
51	12	+ Versorgungsaufwendungen	0,00	0,00	0,00	0	0
52	13	+ Aufwendungen für Sach- und Dienstleistungen	229.069,64	349.400,00	250.750,75	98.649	53.657
57	14	+ bilanzielle Abschreibungen	142.417,35	274.700,00	141.843,59	132.856	0
53	15	+ Transferaufwendungen	0,00	0,00	0,00	0	0
54	16	+ sonstige ordentliche Aufwendungen	5.073,98	9.518,96	4.425,75	5.093	0
54291	17	davon Verfügungsmittel	0,00	0,00	0,00	0	0
	18	= ordentliche Aufwendungen (= Zeilen 11 bis 16)	409.534,37	666.118,96	427.862,54	238.256	53.657
	19	= Ergebnis der laufenden Verwaltungstätigkeit (= Zeilen 10 / 18)	-361.046,30	-606.718,96	-380.580,89	-226.138	
46	20	+ Finanzerträge	0,00	0,00	0,00	0	
55	21	- Zinsen und sonstige Finanzaufwendungen	0,00	0,00	0,00	0	0
	22	= Finanzergebnis (= Zeilen 20 und 21)	0,00	0,00	0,00	0	
	23	= ordentliches Ergebnis (= Zeilen 19 und 22)	-361.046,30	-606.718,96	-380.580,89	-226.138	
49	24	+ außerordentliche Erträge	0,00	0,00	0,00	0	
59	25	- außerordentliche Aufwendungen	0,00	0,00	0,00	0	0
	26	= außerordentliches Ergebnis (= Zeilen 24 und 25)	0,00	0,00	0,00	0	
	27	= Ergebnis vor Berücksichtigung der internen Leistungsbeziehungen (= Zeilen 23 und 26)	-361.046,30	-606.718,96	-380.580,89	-226.138	
48	28	+ Erträge aus internen Leistungsbeziehungen	0,00	0,00	0,00	0	
58	29	- Aufwendungen aus internen Leistungsbeziehungen	8.600,00	8.700,00	8.700,00	0	0
	30	= Ergebnis (= Zeilen 27, 28, 29)	-369.646,30	-615.418,96	-389.280,89	-226.138	

Gesamtproduktbereich	5	Gestaltung der Umwelt
Produktbereich	51	Räumliche Planung und Entwicklung
Produkt	511100	Räumliche Planungs- und Entwicklungsmaßnahmen

**Teilergebnisrechnung**

Ertrags- und Aufwandsarten			Ergebnis 2015 in EUR	fortgeschriebener Ansatz 2016 in EUR	Ist-Ergebnis 2016 in EUR	Vergleich Ansatz/Ist (Spalte 5/ Spalte 6) in EUR	übertragene Ermächtigungen in EUR
1	2	3	4	5	6	7	8
40	1	Steuern und ähnliche Abgaben	0,00	0,00	0,00	0	
41	2	+ Zuwendungen und allgemeine Umlagen	18.047,57	15.000,00	7.553,06	7.447	
42	3	+ sonstige Transfererträge	0,00	0,00	0,00	0	
43	4	+ öffentlich-rechtliche Leistungsentgelte	22.534,24	20.000,00	31.980,05	-11.980	
441-442, 446	5	+ privatrechtliche Leistungsentgelte	0,00	0,00	0,00	0	
448	6	+ Kostenerstattungen und Kostenumlagen	12.518,82	270.000,00	143.549,28	126.451	
45	7	+ sonstige ordentliche Erträge	1.000.000,00	1.000.000,00	1.000.000,00	0	
471	8	+ aktivierte Eigenleistungen	0,00	0,00	0,00	0	
472	9	+/- Bestandsveränderungen	0,00	0,00	0,00	0	
	10	<b>= ordentliche Erträge</b>	<b>1.053.100,63</b>	<b>1.305.000,00</b>	<b>1.183.082,39</b>	<b>121.918</b>	
50	11	Personalaufwendungen	853.067,91	955.709,82	979.550,69	-23.841	0
51	12	+ Versorgungsaufwendungen	0,00	0,00	0,00	0	0
52	13	+ Aufwendungen für Sach- und Dienstleistungen	15.805,02	11.222,45	11.222,45	0	0
57	14	+ bilanzielle Abschreibungen	0,00	0,00	0,00	0	0
53	15	+ Transferaufwendungen	44.545,26	0,00	0,00	0	0
54	16	+ sonstige ordentliche Aufwendungen	331.914,16	494.590,57	494.590,57	0	0
54291	17	davon Verfügungsmittel	0,00	0,00	0,00	0	0
	18	<b>= ordentliche Aufwendungen (= Zeilen 11 bis 16)</b>	<b>1.245.332,35</b>	<b>1.461.522,84</b>	<b>1.485.363,71</b>	<b>-23.841</b>	<b>0</b>
	19	<b>= Ergebnis der laufenden Verwaltungstätigkeit (= Zeilen 10 / 18)</b>	<b>-192.231,72</b>	<b>-156.522,84</b>	<b>-302.281,32</b>	<b>145.758</b>	
46	20	+ Finanzerträge	0,00	0,00	0,00	0	
55	21	- Zinsen und sonstige Finanzaufwendungen	1.000.000,00	1.000.000,00	1.000.000,00	0	0
	22	<b>= Finanzergebnis (= Zeilen 20 und 21)</b>	<b>-1.000.000,00</b>	<b>-1.000.000,00</b>	<b>-1.000.000,00</b>	<b>0</b>	
	23	<b>= ordentliches Ergebnis (= Zeilen 19 und 22)</b>	<b>-1.192.231,72</b>	<b>-1.156.522,84</b>	<b>-1.302.281,32</b>	<b>145.758</b>	
49	24	+ außerordentliche Erträge	0,00	0,00	0,00	0	
59	25	- außerordentliche Aufwendungen	0,00	0,00	0,00	0	0
	26	<b>= außerordentliches Ergebnis (= Zeilen 24 und 25)</b>	<b>0,00</b>	<b>0,00</b>	<b>0,00</b>	<b>0</b>	
	27	<b>= Ergebnis vor Berücksichtigung der internen Leistungsbeziehungen (= Zeilen 23 und 26)</b>	<b>-1.192.231,72</b>	<b>-1.156.522,84</b>	<b>-1.302.281,32</b>	<b>145.758</b>	
48	28	+ Erträge aus internen Leistungsbeziehungen	0,00	0,00	0,00	0	
58	29	- Aufwendungen aus internen Leistungsbeziehungen	0,00	0,00	0,00	0	0
	30	<b>= Ergebnis (= Zeilen 27, 28, 29)</b>	<b>-1.192.231,72</b>	<b>-1.156.522,84</b>	<b>-1.302.281,32</b>	<b>145.758</b>	

Gesamtproduktbereich	5	Gestaltung der Umwelt
Produktbereich	51	Räumliche Planung und Entwicklung
Produkt	511200	Vermessung

Teilergebnisrechnung

Ertrags- und Aufwandsarten			Ergebnis	fortgeschriebener Ansatz	Ist-Ergebnis	Vergleich Ansatz/Ist	übertragene
			2015	2016	2016	(Spalte 5./	Ermächtigungen
			in EUR	in EUR	in EUR	Spalte 6)	in EUR
1	2	3	4	5	6	7	8
40	1	Steuern und ähnliche Abgaben	0,00	0,00	0,00	0	
41	2	+ Zuwendungen und allgemeine Umlagen	0,00	0,00	0,00	0	
42	3	+ sonstige Transfererträge	0,00	0,00	0,00	0	
43	4	+ öffentlich-rechtliche Leistungsentgelte	0,00	0,00	0,00	0	
441-442, 446	5	+ privatrechtliche Leistungsentgelte	0,00	0,00	0,00	0	
448	6	+ Kostenerstattungen und Kostenumlagen	3.400,36	0,00	0,00	0	
45	7	+ sonstige ordentliche Erträge	0,00	0,00	0,00	0	
471	8	+ aktivierte Eigenleistungen	0,00	0,00	0,00	0	
472	9	+/- Bestandsveränderungen	0,00	0,00	0,00	0	
	10	<b>= ordentliche Erträge</b>	<b>3.400,36</b>	<b>0,00</b>	<b>0,00</b>	<b>0</b>	
50	11	Personalaufwendungen	225.489,66	222.903,31	221.208,89	1.694	0
51	12	+ Versorgungsaufwendungen	0,00	0,00	0,00	0	0
52	13	+ Aufwendungen für Sach- und Dienstleistungen	8.140,37	11.882,69	10.307,84	1.575	0
57	14	+ bilanzielle Abschreibungen	7.698,35	7.300,00	10.433,17	-3.133	0
53	15	+ Transferaufwendungen	0,00	0,00	0,00	0	0
54	16	+ sonstige ordentliche Aufwendungen	0,00	0,00	0,00	0	0
54291	17	davon Verfügungsmittel	0,00	0,00	0,00	0	0
	18	<b>= ordentliche Aufwendungen (= Zeilen 11 bis 16)</b>	<b>241.328,38</b>	<b>242.086,00</b>	<b>241.949,90</b>	<b>136</b>	<b>0</b>
	19	<b>= Ergebnis der laufenden Verwaltungstätigkeit (= Zeilen 10 / 18)</b>	<b>-237.928,02</b>	<b>-242.086,00</b>	<b>-241.949,90</b>	<b>-136</b>	
46	20	+ Finanzerträge	0,00	0,00	0,00	0	
55	21	- Zinsen und sonstige Finanzaufwendungen	0,00	0,00	0,00	0	0
	22	<b>= Finanzergebnis (= Zeilen 20 und 21)</b>	<b>0,00</b>	<b>0,00</b>	<b>0,00</b>	<b>0</b>	
	23	<b>= ordentliches Ergebnis (= Zeilen 19 und 22)</b>	<b>-237.928,02</b>	<b>-242.086,00</b>	<b>-241.949,90</b>	<b>-136</b>	
49	24	+ außerordentliche Erträge	0,00	0,00	0,00	0	
59	25	- außerordentliche Aufwendungen	0,00	0,00	0,00	0	0
	26	<b>= außerordentliches Ergebnis (= Zeilen 24 und 25)</b>	<b>0,00</b>	<b>0,00</b>	<b>0,00</b>	<b>0</b>	
	27	<b>= Ergebnis vor Berücksichtigung der internen Leistungsbeziehungen (= Zeilen 23 und 26)</b>	<b>-237.928,02</b>	<b>-242.086,00</b>	<b>-241.949,90</b>	<b>-136</b>	
48	28	+ Erträge aus internen Leistungsbeziehungen	0,00	0,00	0,00	0	
58	29	- Aufwendungen aus internen Leistungsbeziehungen	0,00	0,00	0,00	0	0
	30	<b>= Ergebnis (= Zeilen 27, 28, 29)</b>	<b>-237.928,02</b>	<b>-242.086,00</b>	<b>-241.949,90</b>	<b>-136</b>	

Gesamtproduktbereich	5	Gestaltung der Umwelt
Produktbereich	52	Bauen und Wohnen
Produkt	521000	Bau- und Grundstücksordnung

Teilergebnisrechnung

Ertrags- und Aufwandsarten			Ergebnis 2015 in EUR	fortgeschriebener Ansatz 2016 in EUR	Ist-Ergebnis 2016 in EUR	Vergleich Ansatz/Ist (Spalte 5/ Spalte 6) in EUR	übertragene Ermächtigungen in EUR
1	2	3	4	5	6	7	8
40	1	Steuern und ähnliche Abgaben	0,00	0,00	0,00	0	
41	2	+ Zuwendungen und allgemeine Umlagen	0,00	0,00	0,00	0	
42	3	+ sonstige Transfererträge	0,00	0,00	0,00	0	
43	4	+ öffentlich-rechtliche Leistungsentgelte	911.633,33	800.100,00	890.471,10	-90.371	
441-442, 446	5	+ privatrechtliche Leistungsentgelte	0,00	0,00	0,00	0	
448	6	+ Kostenerstattungen und Kostenumlagen	7.552,77	500,00	3.287,86	-2.788	
45	7	+ sonstige ordentliche Erträge	8.204,00	15.000,00	-4.490,00	19.490	
471	8	+ aktivierte Eigenleistungen	0,00	0,00	0,00	0	
472	9	+/- Bestandsveränderungen	0,00	0,00	0,00	0	
	10	<b>= ordentliche Erträge</b>	<b>927.390,10</b>	<b>815.600,00</b>	<b>889.268,96</b>	<b>-73.669</b>	
50	11	Personalaufwendungen	603.931,02	646.000,00	641.019,63	4.980	0
51	12	+ Versorgungsaufwendungen	0,00	0,00	0,00	0	0
52	13	+ Aufwendungen für Sach- und Dienstleistungen	10.998,56	300,00	0,00	300	0
57	14	+ bilanzielle Abschreibungen	0,00	0,00	210,00	-210	0
53	15	+ Transferaufwendungen	0,00	0,00	0,00	0	0
54	16	+ sonstige ordentliche Aufwendungen	40.377,15	17.287,86	3.287,86	14.000	0
54291	17	davon Verfügungsmittel	0,00	0,00	0,00	0	0
	18	<b>= ordentliche Aufwendungen (= Zeilen 11 bis 16)</b>	<b>655.306,73</b>	<b>663.587,86</b>	<b>644.517,49</b>	<b>19.070</b>	<b>0</b>
	19	<b>= Ergebnis der laufenden Verwaltungstätigkeit (= Zeilen 10 / 18)</b>	<b>272.083,37</b>	<b>152.012,14</b>	<b>244.751,47</b>	<b>-92.739</b>	
46	20	+ Finanzerträge	0,00	0,00	0,00	0	
55	21	- Zinsen und sonstige Finanzaufwendungen	0,00	0,00	0,00	0	0
	22	<b>= Finanzergebnis (= Zeilen 20 und 21)</b>	<b>0,00</b>	<b>0,00</b>	<b>0,00</b>	<b>0</b>	
	23	<b>= ordentliches Ergebnis (= Zeilen 19 und 22)</b>	<b>272.083,37</b>	<b>152.012,14</b>	<b>244.751,47</b>	<b>-92.739</b>	
49	24	+ außerordentliche Erträge	0,00	0,00	0,00	0	
59	25	- außerordentliche Aufwendungen	0,00	0,00	0,00	0	0
	26	<b>= außerordentliches Ergebnis (= Zeilen 24 und 25)</b>	<b>0,00</b>	<b>0,00</b>	<b>0,00</b>	<b>0</b>	
	27	<b>= Ergebnis vor Berücksichtigung der internen Leistungsbeziehungen (= Zeilen 23 und 26)</b>	<b>272.083,37</b>	<b>152.012,14</b>	<b>244.751,47</b>	<b>-92.739</b>	
48	28	+ Erträge aus internen Leistungsbeziehungen	0,00	0,00	0,00	0	
58	29	- Aufwendungen aus internen Leistungsbeziehungen	0,00	0,00	0,00	0	0
	30	<b>= Ergebnis (= Zeilen 27, 28, 29)</b>	<b>272.083,37</b>	<b>152.012,14</b>	<b>244.751,47</b>	<b>-92.739</b>	

Gesamtproduktbereich	5	Gestaltung der Umwelt
Produktbereich	52	Bauen und Wohnen
Produkt	522000	Wohnbauförderung

Teilergebnisrechnung

Ertrags- und Aufwandsarten			Ergebnis	fortgeschriebener Ansatz	Ist-Ergebnis	Vergleich Ansatz/Ist	übertragene
			2015	2016	2016	(Spalte 5./	Ermächtigungen
			in EUR	in EUR	in EUR	Spalte 6)	in EUR
1	2	3	4	5	6	7	8
40	1	Steuern und ähnliche Abgaben	0,00	0,00	0,00	0	
41	2	+ Zuwendungen und allgemeine Umlagen	0,00	0,00	0,00	0	
42	3	+ sonstige Transfererträge	0,00	0,00	0,00	0	
43	4	+ öffentlich-rechtliche Leistungsentgelte	0,00	0,00	0,00	0	
441-442, 446	5	+ privatrechtliche Leistungsentgelte	0,00	0,00	0,00	0	
448	6	+ Kostenerstattungen und Kostenumlagen	208,51	0,00	0,00	0	
45	7	+ sonstige ordentliche Erträge	0,00	0,00	0,00	0	
471	8	+ aktivierte Eigenleistungen	0,00	0,00	0,00	0	
472	9	+/- Bestandsveränderungen	0,00	0,00	0,00	0	
	10	<b>= ordentliche Erträge</b>	<b>208,51</b>	<b>0,00</b>	<b>0,00</b>	<b>0</b>	
50	11	Personalaufwendungen	14.112,85	10.997,76	10.755,00	243	0
51	12	+ Versorgungsaufwendungen	0,00	0,00	0,00	0	0
52	13	+ Aufwendungen für Sach- und Dienstleistungen	0,00	0,00	0,00	0	0
57	14	+ bilanzielle Abschreibungen	509,97	600,00	2.156,32	-1.556	0
53	15	+ Transferaufwendungen	0,00	0,00	0,00	0	0
54	16	+ sonstige ordentliche Aufwendungen	10.537,68	0,00	0,00	0	0
54291	17	davon Verfügungsmittel	0,00	0,00	0,00	0	0
	18	<b>= ordentliche Aufwendungen (= Zeilen 11 bis 16)</b>	<b>25.160,50</b>	<b>11.597,76</b>	<b>12.911,32</b>	<b>-1.314</b>	<b>0</b>
	19	<b>= Ergebnis der laufenden Verwaltungstätigkeit (= Zeilen 10 / 18)</b>	<b>-24.951,99</b>	<b>-11.597,76</b>	<b>-12.911,32</b>	<b>1.314</b>	
46	20	+ Finanzerträge	5.926,83	5.900,00	5.629,52	270	
55	21	- Zinsen und sonstige Finanzaufwendungen	0,00	0,00	0,00	0	0
	22	<b>= Finanzergebnis (= Zeilen 20 und 21)</b>	<b>5.926,83</b>	<b>5.900,00</b>	<b>5.629,52</b>	<b>270</b>	
	23	<b>= ordentliches Ergebnis (= Zeilen 19 und 22)</b>	<b>-19.025,16</b>	<b>-5.697,76</b>	<b>-7.281,80</b>	<b>1.584</b>	
49	24	+ außerordentliche Erträge	0,00	0,00	0,00	0	
59	25	- außerordentliche Aufwendungen	0,00	0,00	0,00	0	0
	26	<b>= außerordentliches Ergebnis (= Zeilen 24 und 25)</b>	<b>0,00</b>	<b>0,00</b>	<b>0,00</b>	<b>0</b>	
	27	<b>= Ergebnis vor Berücksichtigung der internen Leistungsbeziehungen (= Zeilen 23 und 26)</b>	<b>-19.025,16</b>	<b>-5.697,76</b>	<b>-7.281,80</b>	<b>1.584</b>	
48	28	+ Erträge aus internen Leistungsbeziehungen	0,00	0,00	0,00	0	
58	29	- Aufwendungen aus internen Leistungsbeziehungen	0,00	0,00	0,00	0	0
	30	<b>= Ergebnis (= Zeilen 27, 28, 29)</b>	<b>-19.025,16</b>	<b>-5.697,76</b>	<b>-7.281,80</b>	<b>1.584</b>	

Gesamtproduktbereich	5	Gestaltung der Umwelt
Produktbereich	52	Bauen und Wohnen
Produkt	523000	Ehrenmäler

Teilergebnisrechnung

Ertrags- und Aufwandsarten			Ergebnis 2015 in EUR	fortgeschriebener Ansatz 2016 in EUR	Ist-Ergebnis 2016 in EUR	Vergleich Ansatz/Ist (Spalte 5/ Spalte 6) in EUR	übertragene Ermächtigungen in EUR
1	2	3	4	5	6	7	8
40	1	Steuern und ähnliche Abgaben	0,00	0,00	0,00	0	
41	2	+ Zuwendungen und allgemeine Umlagen	0,00	0,00	0,00	0	
42	3	+ sonstige Transfererträge	0,00	0,00	0,00	0	
43	4	+ öffentlich-rechtliche Leistungsentgelte	0,00	0,00	0,00	0	
441-442, 446	5	+ privatrechtliche Leistungsentgelte	0,00	0,00	0,00	0	
448	6	+ Kostenerstattungen und Kostenumlagen	0,00	0,00	0,00	0	
45	7	+ sonstige ordentliche Erträge	0,00	0,00	0,00	0	
471	8	+ aktivierte Eigenleistungen	0,00	0,00	0,00	0	
472	9	+/- Bestandsveränderungen	0,00	0,00	0,00	0	
	10	<b>= ordentliche Erträge</b>	<b>0,00</b>	<b>0,00</b>	<b>0,00</b>	<b>0</b>	
50	11	Personalaufwendungen	0,00	0,00	0,00	0	0
51	12	+ Versorgungsaufwendungen	0,00	0,00	0,00	0	0
52	13	+ Aufwendungen für Sach- und Dienstleistungen	2.245,50	5.000,00	1.915,00	3.085	0
57	14	+ bilanzielle Abschreibungen	0,00	0,00	0,00	0	0
53	15	+ Transferaufwendungen	0,00	0,00	0,00	0	0
54	16	+ sonstige ordentliche Aufwendungen	0,00	0,00	0,00	0	0
54291	17	davon Verfügungsmittel	0,00	0,00	0,00	0	0
	18	<b>= ordentliche Aufwendungen (= Zeilen 11 bis 16)</b>	<b>2.245,50</b>	<b>5.000,00</b>	<b>1.915,00</b>	<b>3.085</b>	<b>0</b>
	19	<b>= Ergebnis der laufenden Verwaltungstätigkeit (= Zeilen 10 / 18)</b>	<b>-2.245,50</b>	<b>-5.000,00</b>	<b>-1.915,00</b>	<b>-3.085</b>	
46	20	+ Finanzerträge	0,00	0,00	0,00	0	
55	21	- Zinsen und sonstige Finanzaufwendungen	0,00	0,00	0,00	0	0
	22	<b>= Finanzergebnis (= Zeilen 20 und 21)</b>	<b>0,00</b>	<b>0,00</b>	<b>0,00</b>	<b>0</b>	
	23	<b>= ordentliches Ergebnis (= Zeilen 19 und 22)</b>	<b>-2.245,50</b>	<b>-5.000,00</b>	<b>-1.915,00</b>	<b>-3.085</b>	
49	24	+ außerordentliche Erträge	0,00	0,00	0,00	0	
59	25	- außerordentliche Aufwendungen	0,00	0,00	0,00	0	0
	26	<b>= außerordentliches Ergebnis (= Zeilen 24 und 25)</b>	<b>0,00</b>	<b>0,00</b>	<b>0,00</b>	<b>0</b>	
	27	<b>= Ergebnis vor Berücksichtigung der internen Leistungsbeziehungen (= Zeilen 23 und 26)</b>	<b>-2.245,50</b>	<b>-5.000,00</b>	<b>-1.915,00</b>	<b>-3.085</b>	
48	28	+ Erträge aus internen Leistungsbeziehungen	0,00	0,00	0,00	0	
58	29	- Aufwendungen aus internen Leistungsbeziehungen	0,00	0,00	0,00	0	0
	30	<b>= Ergebnis (= Zeilen 27, 28, 29)</b>	<b>-2.245,50</b>	<b>-5.000,00</b>	<b>-1.915,00</b>	<b>-3.085</b>	

Gesamtproduktbereich	5	Gestaltung der Umwelt
Produktbereich	53	Ver- und Entsorgung
Produkt	537000	KR Abfallwirtschaft

Teilergebnisrechnung

Ertrags- und Aufwandsarten			Ergebnis 2015 in EUR	fortgeschriebener Ansatz 2016 in EUR	Ist-Ergebnis 2016 in EUR	Vergleich Ansatz/Ist (Spalte 5./ Spalte 6) in EUR	übertragene Ermächtigungen in EUR
1	2	3	4	5	6	7	8
40	1	Steuern und ähnliche Abgaben	0,00	0,00	0,00	0	
41	2	+ Zuwendungen und allgemeine Umlagen	0,00	0,00	0,00	0	
42	3	+ sonstige Transfererträge	0,00	0,00	0,00	0	
43	4	+ öffentlich-rechtliche Leistungsentgelte	6.434.544,83	6.233.500,00	6.786.018,77	-552.519	
441-442, 446	5	+ privatrechtliche Leistungsentgelte	2.062.127,76	1.424.400,00	1.877.279,88	-452.880	
448	6	+ Kostenerstattungen und Kostenumlagen	19.957,41	0,00	0,00	0	
45	7	+ sonstige ordentliche Erträge	42.411,00	0,00	0,00	0	
471	8	+ aktivierte Eigenleistungen	0,00	0,00	0,00	0	
472	9	+/- Bestandsveränderungen	0,00	0,00	0,00	0	
	10	<b>= ordentliche Erträge</b>	<b>8.559.041,00</b>	<b>7.657.900,00</b>	<b>8.663.298,65</b>	<b>-1.005.399</b>	
50	11	Personalaufwendungen	1.418.655,81	1.376.721,24	1.389.631,21	-12.910	0
51	12	+ Versorgungsaufwendungen	0,00	0,00	0,00	0	0
52	13	+ Aufwendungen für Sach- und Dienstleistungen	1.011.397,31	1.254.764,61	1.254.764,61	0	0
57	14	+ bilanzielle Abschreibungen	411.329,29	260.700,00	451.054,18	-190.354	0
53	15	+ Transferaufwendungen	0,00	0,00	0,00	0	0
54	16	+ sonstige ordentliche Aufwendungen	3.499.216,27	2.278.907,03	3.693.975,65	-1.415.069	0
54291	17	davon Verfügungsmittel	0,00	0,00	0,00	0	0
	18	<b>= ordentliche Aufwendungen (= Zeilen 11 bis 16)</b>	<b>6.340.598,68</b>	<b>5.171.092,88</b>	<b>6.789.425,65</b>	<b>-1.618.333</b>	<b>0</b>
	19	<b>= Ergebnis der laufenden Verwaltungstätigkeit (= Zeilen 10 / 18)</b>	<b>2.218.442,32</b>	<b>2.486.807,12</b>	<b>1.873.873,00</b>	<b>612.934</b>	
46	20	+ Finanzerträge	0,00	0,00	0,00	0	
55	21	- Zinsen und sonstige Finanzaufwendungen	0,00	764,44	764,44	0	0
	22	<b>= Finanzergebnis (= Zeilen 20 und 21)</b>	<b>0,00</b>	<b>-764,44</b>	<b>-764,44</b>	<b>0</b>	
	23	<b>= ordentliches Ergebnis (= Zeilen 19 und 22)</b>	<b>2.218.442,32</b>	<b>2.486.042,68</b>	<b>1.873.108,56</b>	<b>612.934</b>	
49	24	+ außerordentliche Erträge	37.427,21	0,00	1.773,89	-1.774	
59	25	- außerordentliche Aufwendungen	0,00	0,00	0,00	0	0
	26	<b>= außerordentliches Ergebnis (= Zeilen 24 und 25)</b>	<b>37.427,21</b>	<b>0,00</b>	<b>1.773,89</b>	<b>-1.774</b>	
	27	<b>= Ergebnis vor Berücksichtigung der internen Leistungsbeziehungen (= Zeilen 23 und 26)</b>	<b>2.255.869,53</b>	<b>2.486.042,68</b>	<b>1.874.882,45</b>	<b>611.160</b>	
48	28	+ Erträge aus internen Leistungsbeziehungen	0,00	0,00	0,00	0	
58	29	- Aufwendungen aus internen Leistungsbeziehungen	2.035.100,00	2.035.400,00	2.035.400,00	0	0
	30	<b>= Ergebnis (= Zeilen 27, 28, 29)</b>	<b>220.769,53</b>	<b>450.642,68</b>	<b>-160.517,55</b>	<b>611.160</b>	

Gesamtproduktbereich	5	Gestaltung der Umwelt
Produktbereich	53	Ver- und Entsorgung
Produkt	538100	KR Abwasserbeseitigung

## Teilergebnisrechnung

Ertrags- und Aufwandsarten			Ergebnis 2015 in EUR	fortgeschriebener Ansatz 2016 in EUR	Ist-Ergebnis 2016 in EUR	Vergleich Ansatz/Ist (Spalte 5/ Spalte 6) in EUR	übertragene Ermächtigungen in EUR
1	2	3	4	5	6	7	8
40	1	Steuern und ähnliche Abgaben	0,00	0,00	0,00	0	
41	2	+ Zuwendungen und allgemeine Umlagen	1.429,89	200,00	2.689,32	-2.489	
42	3	+ sonstige Transfererträge	0,00	0,00	0,00	0	
43	4	+ öffentlich-rechtliche Leistungsentgelte	8.399.861,04	8.788.400,00	9.225.672,44	-437.272	
441-442, 446	5	+ privatrechtliche Leistungsentgelte	3.563,64	0,00	3.976,44	-3.976	
448	6	+ Kostenerstattungen und Kostenumlagen	7.449,45	300,00	1.057,99	-758	
45	7	+ sonstige ordentliche Erträge	883,77	6.800,00	2.770,32	4.030	
471	8	+ aktivierte Eigenleistungen	0,00	0,00	0,00	0	
472	9	+/- Bestandsveränderungen	0,00	0,00	0,00	0	
	10	<b>= ordentliche Erträge</b>	<b>8.413.187,79</b>	<b>8.795.700,00</b>	<b>9.236.166,51</b>	<b>-440.467</b>	
50	11	Personalaufwendungen	434.058,45	403.249,60	405.665,99	-2.416	0
51	12	+ Versorgungsaufwendungen	0,00	0,00	0,00	0	0
52	13	+ Aufwendungen für Sach- und Dienstleistungen	374.971,12	333.057,69	319.104,48	13.953	13.953
57	14	+ bilanzielle Abschreibungen	1.025.422,33	1.096.300,00	989.787,78	106.512	0
53	15	+ Transferaufwendungen	0,00	0,00	0,00	0	0
54	16	+ sonstige ordentliche Aufwendungen	6.053.981,98	6.426.287,83	6.427.727,39	-1.440	0
54291	17	davon Verfügungsmittel	0,00	0,00	0,00	0	0
	18	<b>= ordentliche Aufwendungen (= Zeilen 11 bis 16)</b>	<b>7.888.433,88</b>	<b>8.258.895,12</b>	<b>8.142.285,64</b>	<b>116.609</b>	<b>13.953</b>
	19	<b>= Ergebnis der laufenden Verwaltungstätigkeit (= Zeilen 10 / 18)</b>	<b>524.753,91</b>	<b>536.804,88</b>	<b>1.093.880,87</b>	<b>-557.076</b>	
46	20	+ Finanzerträge	0,00	0,00	0,00	0	
55	21	- Zinsen und sonstige Finanzaufwendungen	0,00	0,00	0,00	0	0
	22	<b>= Finanzergebnis (= Zeilen 20 und 21)</b>	<b>0,00</b>	<b>0,00</b>	<b>0,00</b>	<b>0</b>	
	23	<b>= ordentliches Ergebnis (= Zeilen 19 und 22)</b>	<b>524.753,91</b>	<b>536.804,88</b>	<b>1.093.880,87</b>	<b>-557.076</b>	
49	24	+ außerordentliche Erträge	0,00	0,00	0,00	0	
59	25	- außerordentliche Aufwendungen	0,00	0,00	0,00	0	0
	26	<b>= außerordentliches Ergebnis (= Zeilen 24 und 25)</b>	<b>0,00</b>	<b>0,00</b>	<b>0,00</b>	<b>0</b>	
	27	<b>= Ergebnis vor Berücksichtigung der internen Leistungsbeziehungen (= Zeilen 23 und 26)</b>	<b>524.753,91</b>	<b>536.804,88</b>	<b>1.093.880,87</b>	<b>-557.076</b>	
48	28	+ Erträge aus internen Leistungsbeziehungen	0,00	0,00	0,00	0	
58	29	- Aufwendungen aus internen Leistungsbeziehungen	410.400,00	410.500,00	410.500,00	0	0
	30	<b>= Ergebnis (= Zeilen 27, 28, 29)</b>	<b>114.353,91</b>	<b>126.304,88</b>	<b>683.380,87</b>	<b>-557.076</b>	



Gesamtproduktbereich	5	Gestaltung der Umwelt
Produktbereich	53	Ver- und Entsorgung
Produkt	538200	Bedürfnisanstalten

Teilergebnisrechnung

Ertrags- und Aufwandsarten			Ergebnis	fortgeschriebener Ansatz	Ist-Ergebnis	Vergleich Ansatz/Ist	übertragene
			2015	2016	2016	(Spalte 5./	Ermächtigungen
			in EUR	in EUR	in EUR	Spalte 6)	in EUR
1	2	3	4	5	6	7	8
40	1	Steuern und ähnliche Abgaben	0,00	0,00	0,00	0	
41	2	+ Zuwendungen und allgemeine Umlagen	0,00	0,00	0,00	0	
42	3	+ sonstige Transfererträge	0,00	0,00	0,00	0	
43	4	+ öffentlich-rechtliche Leistungsentgelte	0,00	0,00	0,00	0	
441-442, 446	5	+ privatrechtliche Leistungsentgelte	153,39	200,00	153,39	47	
448	6	+ Kostenerstattungen und Kostenumlagen	14,66	0,00	0,00	0	
45	7	+ sonstige ordentliche Erträge	0,00	0,00	0,00	0	
471	8	+ aktivierte Eigenleistungen	0,00	0,00	0,00	0	
472	9	+/- Bestandsveränderungen	0,00	0,00	0,00	0	
	10	<b>= ordentliche Erträge</b>	<b>168,05</b>	<b>200,00</b>	<b>153,39</b>	<b>47</b>	
50	11	Personalaufwendungen	973,80	1.400,00	967,92	432	0
51	12	+ Versorgungsaufwendungen	0,00	0,00	0,00	0	0
52	13	+ Aufwendungen für Sach- und Dienstleistungen	23.822,97	39.474,48	25.164,43	14.310	0
57	14	+ bilanzielle Abschreibungen	5.014,99	6.000,00	5.014,98	985	0
53	15	+ Transferaufwendungen	0,00	0,00	0,00	0	0
54	16	+ sonstige ordentliche Aufwendungen	165,23	600,00	238,17	362	0
54291	17	davon Verfügungsmittel	0,00	0,00	0,00	0	0
	18	<b>= ordentliche Aufwendungen (= Zeilen 11 bis 16)</b>	<b>29.976,99</b>	<b>47.474,48</b>	<b>31.385,50</b>	<b>16.089</b>	<b>0</b>
	19	<b>= Ergebnis der laufenden Verwaltungstätigkeit (= Zeilen 10 / 18)</b>	<b>-29.808,94</b>	<b>-47.274,48</b>	<b>-31.232,11</b>	<b>-16.042</b>	
46	20	+ Finanzerträge	0,00	0,00	0,00	0	
55	21	- Zinsen und sonstige Finanzaufwendungen	0,00	0,00	0,00	0	0
	22	<b>= Finanzergebnis (= Zeilen 20 und 21)</b>	<b>0,00</b>	<b>0,00</b>	<b>0,00</b>	<b>0</b>	
	23	<b>= ordentliches Ergebnis (= Zeilen 19 und 22)</b>	<b>-29.808,94</b>	<b>-47.274,48</b>	<b>-31.232,11</b>	<b>-16.042</b>	
49	24	+ außerordentliche Erträge	0,00	0,00	0,00	0	
59	25	- außerordentliche Aufwendungen	0,00	0,00	0,00	0	0
	26	<b>= außerordentliches Ergebnis (= Zeilen 24 und 25)</b>	<b>0,00</b>	<b>0,00</b>	<b>0,00</b>	<b>0</b>	
	27	<b>= Ergebnis vor Berücksichtigung der internen Leistungsbeziehungen (= Zeilen 23 und 26)</b>	<b>-29.808,94</b>	<b>-47.274,48</b>	<b>-31.232,11</b>	<b>-16.042</b>	
48	28	+ Erträge aus internen Leistungsbeziehungen	0,00	0,00	0,00	0	
58	29	- Aufwendungen aus internen Leistungsbeziehungen	18.100,00	18.300,00	18.300,00	0	0
	30	<b>= Ergebnis (= Zeilen 27, 28, 29)</b>	<b>-47.908,94</b>	<b>-65.574,48</b>	<b>-49.532,11</b>	<b>-16.042</b>	

Gesamtproduktbereich	5	Gestaltung der Umwelt
Produktbereich	53	Ver- und Entsorgung
Produkt	538300	Regenwasserbeseitigung

**Teilergebnisrechnung**

Ertrags- und Aufwandsarten			Ergebnis 2015 in EUR	fortgeschriebener Ansatz 2016 in EUR	Ist-Ergebnis 2016 in EUR	Vergleich Ansatz/Ist (Spalte 5/ Spalte 6) in EUR	übertragene Ermächtigungen in EUR
1	2	3	4	5	6	7	8
40	1	Steuern und ähnliche Abgaben	0,00	0,00	0,00	0	
41	2	+ Zuwendungen und allgemeine Umlagen	15.597,31	6.200,00	35.343,40	-29.143	
42	3	+ sonstige Transfererträge	0,00	0,00	0,00	0	
43	4	+ öffentlich-rechtliche Leistungsentgelte	366.421,51	336.000,00	387.367,85	-51.368	
441-442, 446	5	+ privatrechtliche Leistungsentgelte	1.190,00	0,00	4.071,54	-4.072	
448	6	+ Kostenerstattungen und Kostenumlagen	2.231,11	0,00	0,00	0	
45	7	+ sonstige ordentliche Erträge	199,19	1.100,00	199,19	901	
471	8	+ aktivierte Eigenleistungen	0,00	0,00	0,00	0	
472	9	+/- Bestandsveränderungen	0,00	0,00	0,00	0	
	10	<b>= ordentliche Erträge</b>	<b>385.639,12</b>	<b>343.300,00</b>	<b>426.981,98</b>	<b>-83.682</b>	
50	11	Personalaufwendungen	43.128,04	32.218,57	32.218,57	0	0
51	12	+ Versorgungsaufwendungen	0,00	0,00	0,00	0	0
52	13	+ Aufwendungen für Sach- und Dienstleistungen	126.939,47	235.895,69	220.607,47	15.288	15.288
57	14	+ bilanzielle Abschreibungen	973.775,27	918.600,00	1.006.362,43	-87.762	0
53	15	+ Transferaufwendungen	30.750,78	61.531,56	61.531,56	0	0
54	16	+ sonstige ordentliche Aufwendungen	0,00	0,00	0,00	0	0
54291	17	davon Verfügungsmittel	0,00	0,00	0,00	0	0
	18	<b>= ordentliche Aufwendungen (= Zeilen 11 bis 16)</b>	<b>1.174.593,56</b>	<b>1.248.245,82</b>	<b>1.320.720,03</b>	<b>-72.474</b>	<b>15.288</b>
	19	<b>= Ergebnis der laufenden Verwaltungstätigkeit (= Zeilen 10 / 18)</b>	<b>-788.954,44</b>	<b>-904.945,82</b>	<b>-893.738,05</b>	<b>-11.208</b>	
46	20	+ Finanzerträge	0,00	0,00	0,00	0	
55	21	- Zinsen und sonstige Finanzaufwendungen	0,00	0,00	0,00	0	0
	22	<b>= Finanzergebnis (= Zeilen 20 und 21)</b>	<b>0,00</b>	<b>0,00</b>	<b>0,00</b>	<b>0</b>	
	23	<b>= ordentliches Ergebnis (= Zeilen 19 und 22)</b>	<b>-788.954,44</b>	<b>-904.945,82</b>	<b>-893.738,05</b>	<b>-11.208</b>	
49	24	+ außerordentliche Erträge	0,00	0,00	0,00	0	
59	25	- außerordentliche Aufwendungen	0,00	0,00	0,00	0	0
	26	<b>= außerordentliches Ergebnis (= Zeilen 24 und 25)</b>	<b>0,00</b>	<b>0,00</b>	<b>0,00</b>	<b>0</b>	
	27	<b>= Ergebnis vor Berücksichtigung der internen Leistungsbeziehungen (= Zeilen 23 und 26)</b>	<b>-788.954,44</b>	<b>-904.945,82</b>	<b>-893.738,05</b>	<b>-11.208</b>	
48	28	+ Erträge aus internen Leistungsbeziehungen	0,00	0,00	0,00	0	
58	29	- Aufwendungen aus internen Leistungsbeziehungen	390.000,00	390.100,00	390.100,00	0	0
	30	<b>= Ergebnis (= Zeilen 27, 28, 29)</b>	<b>-1.178.954,44</b>	<b>-1.295.045,82</b>	<b>-1.283.838,05</b>	<b>-11.208</b>	

Gesamtproduktbereich	5	Gestaltung der Umwelt
Produktbereich	54	Verkehrsflächen und- anlagen, ÖPNV
Produkt	541000	Gemeindestraßen

Teilergebnisrechnung

Ertrags- und Aufwandsarten			Ergebnis 2015 in EUR	fortgeschriebener Ansatz 2016 in EUR	Ist-Ergebnis 2016 in EUR	Vergleich Ansatz/Ist (Spalte 5./ Spalte 6) in EUR	übertragene Ermächtigungen in EUR
1	2	3	4	5	6	7	8
40	1	Steuern und ähnliche Abgaben	0,00	0,00	0,00	0	
41	2	+ Zuwendungen und allgemeine Umlagen	249.265,53	279.300,00	448.985,01	-169.685	
42	3	+ sonstige Transfererträge	0,00	0,00	0,00	0	
43	4	+ öffentlich-rechtliche Leistungsentgelte	1.538.053,31	1.395.300,00	1.512.061,01	-116.761	
441-442, 446	5	+ privatrechtliche Leistungsentgelte	3.900,00	0,00	202,34	-202	
448	6	+ Kostenerstattungen und Kostenumlagen	93.776,51	86.000,00	59.109,77	26.890	
45	7	+ sonstige ordentliche Erträge	7.130,78	100,00	39.519,45	-39.419	
471	8	+ aktivierte Eigenleistungen	0,00	0,00	0,00	0	
472	9	+/- Bestandsveränderungen	0,00	0,00	0,00	0	
	10	= ordentliche Erträge	1.892.126,13	1.760.700,00	2.059.877,58	-299.178	
50	11	Personalaufwendungen	617.327,11	578.451,92	582.336,96	-3.885	0
51	12	+ Versorgungsaufwendungen	0,00	0,00	0,00	0	0
52	13	+ Aufwendungen für Sach- und Dienstleistungen	2.535.518,26	1.777.735,69	1.726.811,50	50.924	7.617
57	14	+ bilanzielle Abschreibungen	4.225.517,49	3.554.800,00	4.134.495,42	-579.695	0
53	15	+ Transferaufwendungen	0,00	0,00	0,00	0	0
54	16	+ sonstige ordentliche Aufwendungen	59.540,51	159.245,25	128.999,30	30.246	0
54291	17	davon Verfügungsmittel	0,00	0,00	0,00	0	0
	18	= ordentliche Aufwendungen (= Zeilen 11 bis 16)	7.437.903,37	6.070.232,86	6.572.643,18	-502.410	7.617
	19	= Ergebnis der laufenden Verwaltungstätigkeit (= Zeilen 10 / 18)	-5.545.777,24	-4.309.532,86	-4.512.765,60	203.233	
46	20	+ Finanzerträge	0,00	0,00	0,00	0	
55	21	- Zinsen und sonstige Finanzaufwendungen	1.305,00	0,00	0,00	0	0
	22	= Finanzergebnis (= Zeilen 20 und 21)	-1.305,00	0,00	0,00	0	
	23	= ordentliches Ergebnis (= Zeilen 19 und 22)	-5.547.082,24	-4.309.532,86	-4.512.765,60	203.233	
49	24	+ außerordentliche Erträge	0,00	0,00	0,00	0	
59	25	- außerordentliche Aufwendungen	0,00	0,00	0,00	0	0
	26	= außerordentliches Ergebnis (= Zeilen 24 und 25)	0,00	0,00	0,00	0	
	27	= Ergebnis vor Berücksichtigung der internen Leistungsbeziehungen (= Zeilen 23 und 26)	-5.547.082,24	-4.309.532,86	-4.512.765,60	203.233	
48	28	+ Erträge aus internen Leistungsbeziehungen	0,00	0,00	0,00	0	
58	29	- Aufwendungen aus internen Leistungsbeziehungen	1.573.900,00	1.554.200,00	1.554.200,00	0	0
	30	= Ergebnis (= Zeilen 27, 28, 29)	-7.120.982,24	-5.863.732,86	-6.066.965,60	203.233	

Gesamtproduktbereich	5	Gestaltung der Umwelt
Produktbereich	54	Verkehrsflächen und- anlagen, ÖPNV
Produkt	542000	Kreisstraßen

Teilergebnisrechnung

Ertrags- und Aufwandsarten			Ergebnis 2015 in EUR	fortgeschriebener Ansatz 2016 in EUR	Ist-Ergebnis 2016 in EUR	Vergleich Ansatz/Ist (Spalte 5/ Spalte 6) in EUR	übertragene Ermächtigungen in EUR
1	2	3	4	5	6	7	8
40	1	Steuern und ähnliche Abgaben	0,00	0,00	0,00	0	
41	2	+ Zuwendungen und allgemeine Umlagen	0,00	0,00	923,75	-924	
42	3	+ sonstige Transfererträge	0,00	0,00	0,00	0	
43	4	+ öffentlich-rechtliche Leistungsentgelte	0,00	0,00	0,00	0	
441-442, 446	5	+ privatrechtliche Leistungsentgelte	0,00	0,00	0,00	0	
448	6	+ Kostenerstattungen und Kostenumlagen	0,00	0,00	0,00	0	
45	7	+ sonstige ordentliche Erträge	0,00	0,00	0,00	0	
471	8	+ aktivierte Eigenleistungen	0,00	0,00	0,00	0	
472	9	+/- Bestandsveränderungen	0,00	0,00	0,00	0	
	10	<b>= ordentliche Erträge</b>	<b>0,00</b>	<b>0,00</b>	<b>923,75</b>	<b>-924</b>	
50	11	Personalaufwendungen	0,00	0,00	0,00	0	0
51	12	+ Versorgungsaufwendungen	0,00	0,00	0,00	0	0
52	13	+ Aufwendungen für Sach- und Dienstleistungen	0,00	0,00	0,00	0	0
57	14	+ bilanzielle Abschreibungen	1.045,98	1.100,00	2.804,17	-1.704	0
53	15	+ Transferaufwendungen	0,00	0,00	0,00	0	0
54	16	+ sonstige ordentliche Aufwendungen	0,00	0,00	0,00	0	0
54291	17	davon Verfügungsmittel	0,00	0,00	0,00	0	0
	18	<b>= ordentliche Aufwendungen (= Zeilen 11 bis 16)</b>	<b>1.045,98</b>	<b>1.100,00</b>	<b>2.804,17</b>	<b>-1.704</b>	<b>0</b>
	19	<b>= Ergebnis der laufenden Verwaltungstätigkeit (= Zeilen 10 / 18)</b>	<b>-1.045,98</b>	<b>-1.100,00</b>	<b>-1.880,42</b>	<b>780</b>	
46	20	+ Finanzerträge	0,00	0,00	0,00	0	
55	21	- Zinsen und sonstige Finanzaufwendungen	0,00	0,00	0,00	0	0
	22	<b>= Finanzergebnis (= Zeilen 20 und 21)</b>	<b>0,00</b>	<b>0,00</b>	<b>0,00</b>	<b>0</b>	
	23	<b>= ordentliches Ergebnis (= Zeilen 19 und 22)</b>	<b>-1.045,98</b>	<b>-1.100,00</b>	<b>-1.880,42</b>	<b>780</b>	
49	24	+ außerordentliche Erträge	0,00	0,00	0,00	0	
59	25	- außerordentliche Aufwendungen	0,00	0,00	0,00	0	0
	26	<b>= außerordentliches Ergebnis (= Zeilen 24 und 25)</b>	<b>0,00</b>	<b>0,00</b>	<b>0,00</b>	<b>0</b>	
	27	<b>= Ergebnis vor Berücksichtigung der internen Leistungsbeziehungen (= Zeilen 23 und 26)</b>	<b>-1.045,98</b>	<b>-1.100,00</b>	<b>-1.880,42</b>	<b>780</b>	
48	28	+ Erträge aus internen Leistungsbeziehungen	0,00	0,00	0,00	0	
58	29	- Aufwendungen aus internen Leistungsbeziehungen	0,00	0,00	0,00	0	0
	30	<b>= Ergebnis (= Zeilen 27, 28, 29)</b>	<b>-1.045,98</b>	<b>-1.100,00</b>	<b>-1.880,42</b>	<b>780</b>	

Gesamtproduktbereich	5	Gestaltung der Umwelt
Produktbereich	54	Verkehrsflächen und- anlagen, ÖPNV
Produkt	543000	Landesstraßen

Teilergebnisrechnung

Ertrags- und Aufwandsarten			Ergebnis	fortgeschriebener Ansatz	Ist-Ergebnis	Vergleich Ansatz/Ist	übertragene
			2015	2016	2016	(Spalte 5./	Ermächtigungen
			in EUR	in EUR	in EUR	Spalte 6)	in EUR
1	2	3	4	5	6	7	8
40	1	Steuern und ähnliche Abgaben	0,00	0,00	0,00	0	
41	2	+ Zuwendungen und allgemeine Umlagen	0,00	0,00	1.069,84	-1.070	
42	3	+ sonstige Transfererträge	0,00	0,00	0,00	0	
43	4	+ öffentlich-rechtliche Leistungsentgelte	0,00	0,00	0,00	0	
441-442, 446	5	+ privatrechtliche Leistungsentgelte	0,00	0,00	0,00	0	
448	6	+ Kostenerstattungen und Kostenumlagen	0,00	0,00	0,00	0	
45	7	+ sonstige ordentliche Erträge	0,00	0,00	0,00	0	
471	8	+ aktivierte Eigenleistungen	0,00	0,00	0,00	0	
472	9	+/- Bestandsveränderungen	0,00	0,00	0,00	0	
	10	= ordentliche Erträge	0,00	0,00	1.069,84	-1.070	
50	11	Personalaufwendungen	0,00	0,00	0,00	0	0
51	12	+ Versorgungsaufwendungen	0,00	0,00	0,00	0	0
52	13	+ Aufwendungen für Sach- und Dienstleistungen	0,00	0,00	0,00	0	0
57	14	+ bilanzielle Abschreibungen	27.390,87	27.400,00	27.390,88	9	0
53	15	+ Transferaufwendungen	0,00	0,00	0,00	0	0
54	16	+ sonstige ordentliche Aufwendungen	0,00	0,00	0,00	0	0
54291	17	davon Verfügungsmittel	0,00	0,00	0,00	0	0
	18	= ordentliche Aufwendungen (= Zeilen 11 bis 16)	27.390,87	27.400,00	27.390,88	9	0
	19	= Ergebnis der laufenden Verwaltungstätigkeit (= Zeilen 10 / 18)	-27.390,87	-27.400,00	-26.321,04	-1.079	
46	20	+ Finanzerträge	0,00	0,00	0,00	0	
55	21	- Zinsen und sonstige Finanzaufwendungen	0,00	0,00	0,00	0	0
	22	= Finanzergebnis (= Zeilen 20 und 21)	0,00	0,00	0,00	0	
	23	= ordentliches Ergebnis (= Zeilen 19 und 22)	-27.390,87	-27.400,00	-26.321,04	-1.079	
49	24	+ außerordentliche Erträge	0,00	0,00	0,00	0	
59	25	- außerordentliche Aufwendungen	0,00	0,00	0,00	0	0
	26	= außerordentliches Ergebnis (= Zeilen 24 und 25)	0,00	0,00	0,00	0	
	27	= Ergebnis vor Berücksichtigung der internen Leistungsbeziehungen (= Zeilen 23 und 26)	-27.390,87	-27.400,00	-26.321,04	-1.079	
48	28	+ Erträge aus internen Leistungsbeziehungen	0,00	0,00	0,00	0	
58	29	- Aufwendungen aus internen Leistungsbeziehungen	0,00	0,00	0,00	0	0
	30	= Ergebnis (= Zeilen 27, 28, 29)	-27.390,87	-27.400,00	-26.321,04	-1.079	

Gesamtproduktbereich	5	Gestaltung der Umwelt
Produktbereich	54	Verkehrsflächen und- anlagen, ÖPNV
Produkt	544000	Bundesstraßen

Teilergebnisrechnung

Ertrags- und Aufwandsarten			Ergebnis 2015 in EUR	fortgeschriebener Ansatz 2016 in EUR	Ist-Ergebnis 2016 in EUR	Vergleich Ansatz/Ist (Spalte 5/ Spalte 6) in EUR	übertragene Ermächtigungen in EUR
1	2	3	4	5	6	7	8
40	1	Steuern und ähnliche Abgaben	0,00	0,00	0,00	0	
41	2	+ Zuwendungen und allgemeine Umlagen	354.397,09	335.600,00	398.818,75	-63.219	
42	3	+ sonstige Transfererträge	0,00	0,00	0,00	0	
43	4	+ öffentlich-rechtliche Leistungsentgelte	0,00	0,00	0,00	0	
441-442, 446	5	+ privatrechtliche Leistungsentgelte	0,00	0,00	0,00	0	
448	6	+ Kostenerstattungen und Kostenumlagen	165,51	0,00	61.200,00	-61.200	
45	7	+ sonstige ordentliche Erträge	0,00	0,00	0,00	0	
471	8	+ aktivierte Eigenleistungen	0,00	0,00	0,00	0	
472	9	+/- Bestandsveränderungen	0,00	0,00	0,00	0	
	10	<b>= ordentliche Erträge</b>	<b>354.562,60</b>	<b>335.600,00</b>	<b>460.018,75</b>	<b>-124.419</b>	
50	11	Personalaufwendungen	11.047,89	12.700,00	11.552,45	1.148	0
51	12	+ Versorgungsaufwendungen	0,00	0,00	0,00	0	0
52	13	+ Aufwendungen für Sach- und Dienstleistungen	34.227,33	4.373,01	4.373,01	0	0
57	14	+ bilanzielle Abschreibungen	587.269,45	100.900,00	590.031,58	-489.132	0
53	15	+ Transferaufwendungen	0,00	0,00	0,00	0	0
54	16	+ sonstige ordentliche Aufwendungen	0,00	0,00	0,00	0	0
54291	17	davon Verfügungsmittel	0,00	0,00	0,00	0	0
	18	<b>= ordentliche Aufwendungen (= Zeilen 11 bis 16)</b>	<b>632.544,67</b>	<b>117.973,01</b>	<b>605.957,04</b>	<b>-487.984</b>	<b>0</b>
	19	<b>= Ergebnis der laufenden Verwaltungstätigkeit (= Zeilen 10 / 18)</b>	<b>-277.982,07</b>	<b>217.626,99</b>	<b>-145.938,29</b>	<b>363.565</b>	
46	20	+ Finanzerträge	0,00	0,00	0,00	0	
55	21	- Zinsen und sonstige Finanzaufwendungen	0,00	0,00	0,00	0	0
	22	<b>= Finanzergebnis (= Zeilen 20 und 21)</b>	<b>0,00</b>	<b>0,00</b>	<b>0,00</b>	<b>0</b>	
	23	<b>= ordentliches Ergebnis (= Zeilen 19 und 22)</b>	<b>-277.982,07</b>	<b>217.626,99</b>	<b>-145.938,29</b>	<b>363.565</b>	
49	24	+ außerordentliche Erträge	0,00	0,00	0,00	0	
59	25	- außerordentliche Aufwendungen	0,00	0,00	0,00	0	0
	26	<b>= außerordentliches Ergebnis (= Zeilen 24 und 25)</b>	<b>0,00</b>	<b>0,00</b>	<b>0,00</b>	<b>0</b>	
	27	<b>= Ergebnis vor Berücksichtigung der internen Leistungsbeziehungen (= Zeilen 23 und 26)</b>	<b>-277.982,07</b>	<b>217.626,99</b>	<b>-145.938,29</b>	<b>363.565</b>	
48	28	+ Erträge aus internen Leistungsbeziehungen	0,00	0,00	0,00	0	
58	29	- Aufwendungen aus internen Leistungsbeziehungen	0,00	0,00	0,00	0	0
	30	<b>= Ergebnis (= Zeilen 27, 28, 29)</b>	<b>-277.982,07</b>	<b>217.626,99</b>	<b>-145.938,29</b>	<b>363.565</b>	

Gesamtproduktbereich	5	Gestaltung der Umwelt
Produktbereich	54	Verkehrsflächen und- anlagen, ÖPNV
Produkt	545000	KR Straßenreinigung

Teilergebnisrechnung

Ertrags- und Aufwandsarten			Ergebnis	fortgeschriebener Ansatz	Ist-Ergebnis	Vergleich Ansatz/Ist	übertragene
			2015	2016	2016	(Spalte 5./	Ermächtigungen
			in EUR	in EUR	in EUR	Spalte 6)	in EUR
1	2	3	4	5	6	7	8
40	1	Steuern und ähnliche Abgaben	0,00	0,00	0,00	0	
41	2	+ Zuwendungen und allgemeine Umlagen	0,00	0,00	0,00	0	
42	3	+ sonstige Transfererträge	0,00	0,00	0,00	0	
43	4	+ öffentlich-rechtliche Leistungsentgelte	0,00	0,00	0,00	0	
441-442, 446	5	+ privatrechtliche Leistungsentgelte	0,00	0,00	2.328,54	-2.329	
448	6	+ Kostenerstattungen und Kostenumlagen	10.036,25	3.500,00	360,00	3.140	
45	7	+ sonstige ordentliche Erträge	6.216,00	0,00	0,00	0	
471	8	+ aktivierte Eigenleistungen	0,00	0,00	0,00	0	
472	9	+/- Bestandsveränderungen	0,00	0,00	0,00	0	
	10	<b>= ordentliche Erträge</b>	<b>16.252,25</b>	<b>3.500,00</b>	<b>2.688,54</b>	<b>811</b>	
50	11	Personalaufwendungen	72.464,07	71.912,50	74.054,02	-2.142	0
51	12	+ Versorgungsaufwendungen	0,00	0,00	0,00	0	0
52	13	+ Aufwendungen für Sach- und Dienstleistungen	290.127,53	376.215,99	376.215,99	0	0
57	14	+ bilanzielle Abschreibungen	162.533,85	108.900,00	149.488,81	-40.589	0
53	15	+ Transferaufwendungen	0,00	0,00	0,00	0	0
54	16	+ sonstige ordentliche Aufwendungen	2.782,30	9.946,02	9.946,02	0	0
54291	17	davon Verfügungsmittel	0,00	0,00	0,00	0	0
	18	<b>= ordentliche Aufwendungen (= Zeilen 11 bis 16)</b>	<b>527.907,75</b>	<b>566.974,51</b>	<b>609.704,84</b>	<b>-42.730</b>	<b>0</b>
	19	<b>= Ergebnis der laufenden Verwaltungstätigkeit (= Zeilen 10 / 18)</b>	<b>-511.655,50</b>	<b>-563.474,51</b>	<b>-607.016,30</b>	<b>43.542</b>	
46	20	+ Finanzerträge	0,00	0,00	0,00	0	
55	21	- Zinsen und sonstige Finanzaufwendungen	0,00	0,00	0,00	0	0
	22	<b>= Finanzergebnis (= Zeilen 20 und 21)</b>	<b>0,00</b>	<b>0,00</b>	<b>0,00</b>	<b>0</b>	
	23	<b>= ordentliches Ergebnis (= Zeilen 19 und 22)</b>	<b>-511.655,50</b>	<b>-563.474,51</b>	<b>-607.016,30</b>	<b>43.542</b>	
49	24	+ außerordentliche Erträge	0,00	0,00	342,80	-343	
59	25	- außerordentliche Aufwendungen	0,00	0,00	0,00	0	0
	26	<b>= außerordentliches Ergebnis (= Zeilen 24 und 25)</b>	<b>0,00</b>	<b>0,00</b>	<b>342,80</b>	<b>-343</b>	
	27	<b>= Ergebnis vor Berücksichtigung der internen Leistungsbeziehungen (= Zeilen 23 und 26)</b>	<b>-511.655,50</b>	<b>-563.474,51</b>	<b>-606.673,50</b>	<b>43.199</b>	
48	28	+ Erträge aus internen Leistungsbeziehungen	0,00	0,00	0,00	0	
58	29	- Aufwendungen aus internen Leistungsbeziehungen	925.600,00	919.900,00	919.900,00	0	0
	30	<b>= Ergebnis (= Zeilen 27, 28, 29)</b>	<b>-1.437.255,50</b>	<b>-1.483.374,51</b>	<b>-1.526.573,50</b>	<b>43.199</b>	

Gesamtproduktbereich	5	Gestaltung der Umwelt
Produktbereich	54	Verkehrsflächen und- anlagen, ÖPNV
Produkt	546000	Parkeinrichtungen für Fahrzeuge

**Teilergebnisrechnung**

Ertrags- und Aufwandsarten			Ergebnis 2015 in EUR	fortgeschriebener Ansatz 2016 in EUR	Ist-Ergebnis 2016 in EUR	Vergleich Ansatz/Ist (Spalte 5/ Spalte 6) in EUR	übertragene Ermächtigungen in EUR
1	2	3	4	5	6	7	8
40	1	Steuern und ähnliche Abgaben	0,00	0,00	0,00	0	
41	2	+ Zuwendungen und allgemeine Umlagen	80.852,46	82.300,00	97.682,25	-15.382	
42	3	+ sonstige Transfererträge	0,00	0,00	0,00	0	
43	4	+ öffentlich-rechtliche Leistungsentgelte	66.369,02	60.000,00	41.982,70	18.017	
441-442, 446	5	+ privatrechtliche Leistungsentgelte	0,00	0,00	0,00	0	
448	6	+ Kostenerstattungen und Kostenumlagen	230,78	0,00	0,00	0	
45	7	+ sonstige ordentliche Erträge	0,00	0,00	0,00	0	
471	8	+ aktivierte Eigenleistungen	0,00	0,00	0,00	0	
472	9	+/- Bestandsveränderungen	0,00	0,00	0,00	0	
	10	<b>= ordentliche Erträge</b>	<b>147.452,26</b>	<b>142.300,00</b>	<b>139.664,95</b>	<b>2.635</b>	
50	11	Personalaufwendungen	15.319,74	15.855,40	15.229,92	625	0
51	12	+ Versorgungsaufwendungen	0,00	0,00	0,00	0	0
52	13	+ Aufwendungen für Sach- und Dienstleistungen	343.513,23	531.440,70	318.333,24	213.107	105.219
57	14	+ bilanzielle Abschreibungen	198.175,03	203.300,00	230.304,67	-27.005	0
53	15	+ Transferaufwendungen	11.007,53	125.000,00	99.166,69	25.833	0
54	16	+ sonstige ordentliche Aufwendungen	8.710,79	11.562,34	11.208,62	354	0
54291	17	davon Verfügungsmittel	0,00	0,00	0,00	0	0
	18	<b>= ordentliche Aufwendungen (= Zeilen 11 bis 16)</b>	<b>576.726,32</b>	<b>887.158,44</b>	<b>674.243,14</b>	<b>212.915</b>	<b>105.219</b>
	19	<b>= Ergebnis der laufenden Verwaltungstätigkeit (= Zeilen 10 / 18)</b>	<b>-429.274,06</b>	<b>-744.858,44</b>	<b>-534.578,19</b>	<b>-210.280</b>	
46	20	+ Finanzerträge	0,00	0,00	0,00	0	
55	21	- Zinsen und sonstige Finanzaufwendungen	0,00	0,00	0,00	0	0
	22	<b>= Finanzergebnis (= Zeilen 20 und 21)</b>	<b>0,00</b>	<b>0,00</b>	<b>0,00</b>	<b>0</b>	
	23	<b>= ordentliches Ergebnis (= Zeilen 19 und 22)</b>	<b>-429.274,06</b>	<b>-744.858,44</b>	<b>-534.578,19</b>	<b>-210.280</b>	
49	24	+ außerordentliche Erträge	0,00	0,00	0,00	0	
59	25	- außerordentliche Aufwendungen	0,00	0,00	0,00	0	0
	26	<b>= außerordentliches Ergebnis (= Zeilen 24 und 25)</b>	<b>0,00</b>	<b>0,00</b>	<b>0,00</b>	<b>0</b>	
	27	<b>= Ergebnis vor Berücksichtigung der internen Leistungsbeziehungen (= Zeilen 23 und 26)</b>	<b>-429.274,06</b>	<b>-744.858,44</b>	<b>-534.578,19</b>	<b>-210.280</b>	
48	28	+ Erträge aus internen Leistungsbeziehungen	0,00	0,00	0,00	0	
58	29	- Aufwendungen aus internen Leistungsbeziehungen	26.300,00	26.500,00	26.500,00	0	0
	30	<b>= Ergebnis (= Zeilen 27, 28, 29)</b>	<b>-455.574,06</b>	<b>-771.358,44</b>	<b>-561.078,19</b>	<b>-210.280</b>	



Gesamtproduktbereich	5	Gestaltung der Umwelt
Produktbereich	54	Verkehrsflächen und- anlagen, ÖPNV
Produkt	547000	ÖPNV

Teilergebnisrechnung

Ertrags- und Aufwandsarten			Ergebnis	fortgeschriebener Ansatz	Ist-Ergebnis	Vergleich Ansatz/Ist	übertragene
			2015	2016	2016	(Spalte 5./	Ermächtigungen
			in EUR	in EUR	in EUR	Spalte 6)	in EUR
1	2	3	4	5	6	7	8
						in EUR	
40	1	Steuern und ähnliche Abgaben	0,00	0,00	0,00	0	
41	2	+ Zuwendungen und allgemeine Umlagen	794.000,00	544.000,00	770.258,33	-226.258	
42	3	+ sonstige Transfererträge	0,00	0,00	0,00	0	
43	4	+ öffentlich-rechtliche Leistungsentgelte	0,00	0,00	0,00	0	
441-442, 446	5	+ privatrechtliche Leistungsentgelte	0,00	0,00	0,00	0	
448	6	+ Kostenerstattungen und Kostenumlagen	58,16	0,00	0,00	0	
45	7	+ sonstige ordentliche Erträge	0,00	0,00	0,00	0	
471	8	+ aktivierte Eigenleistungen	0,00	0,00	0,00	0	
472	9	+/- Bestandsveränderungen	0,00	0,00	0,00	0	
	10	<b>= ordentliche Erträge</b>	<b>794.058,16</b>	<b>544.000,00</b>	<b>770.258,33</b>	<b>-226.258</b>	
50	11	Personalaufwendungen	3.936,56	4.700,00	4.302,93	397	0
51	12	+ Versorgungsaufwendungen	0,00	0,00	0,00	0	0
52	13	+ Aufwendungen für Sach- und Dienstleistungen	0,00	6.400,00	5.254,81	1.145	0
57	14	+ bilanzielle Abschreibungen	266.376,24	132.400,00	269.414,69	-137.015	0
53	15	+ Transferaufwendungen	829.653,54	930.180,32	930.180,32	0	0
54	16	+ sonstige ordentliche Aufwendungen	198.000,00	0,00	0,00	0	0
54291	17	davon Verfügungsmittel	0,00	0,00	0,00	0	0
	18	<b>= ordentliche Aufwendungen (= Zeilen 11 bis 16)</b>	<b>1.297.966,34</b>	<b>1.073.680,32</b>	<b>1.209.152,75</b>	<b>-135.472</b>	<b>0</b>
	19	<b>= Ergebnis der laufenden Verwaltungstätigkeit (= Zeilen 10 / 18)</b>	<b>-503.908,18</b>	<b>-529.680,32</b>	<b>-438.894,42</b>	<b>-90.786</b>	
46	20	+ Finanzerträge	0,00	0,00	0,00	0	
55	21	- Zinsen und sonstige Finanzaufwendungen	0,00	0,00	0,00	0	0
	22	<b>= Finanzergebnis (= Zeilen 20 und 21)</b>	<b>0,00</b>	<b>0,00</b>	<b>0,00</b>	<b>0</b>	
	23	<b>= ordentliches Ergebnis (= Zeilen 19 und 22)</b>	<b>-503.908,18</b>	<b>-529.680,32</b>	<b>-438.894,42</b>	<b>-90.786</b>	
49	24	+ außerordentliche Erträge	0,00	0,00	0,00	0	
59	25	- außerordentliche Aufwendungen	0,00	0,00	0,00	0	0
	26	<b>= außerordentliches Ergebnis (= Zeilen 24 und 25)</b>	<b>0,00</b>	<b>0,00</b>	<b>0,00</b>	<b>0</b>	
	27	<b>= Ergebnis vor Berücksichtigung der internen Leistungsbeziehungen (= Zeilen 23 und 26)</b>	<b>-503.908,18</b>	<b>-529.680,32</b>	<b>-438.894,42</b>	<b>-90.786</b>	
48	28	+ Erträge aus internen Leistungsbeziehungen	0,00	0,00	0,00	0	
58	29	- Aufwendungen aus internen Leistungsbeziehungen	0,00	0,00	0,00	0	0
	30	<b>= Ergebnis (= Zeilen 27, 28, 29)</b>	<b>-503.908,18</b>	<b>-529.680,32</b>	<b>-438.894,42</b>	<b>-90.786</b>	

Gesamtproduktbereich	5	Gestaltung der Umwelt
Produktbereich	54	Verkehrsflächen und- anlagen, ÖPNV
Produkt	548000	Industriestammgleis

Teilergebnisrechnung

Ertrags- und Aufwandsarten			Ergebnis 2015 in EUR	fortgeschriebener Ansatz 2016 in EUR	Ist-Ergebnis 2016 in EUR	Vergleich Ansatz/Ist (Spalte 5/ Spalte 6) in EUR	übertragene Ermächtigungen in EUR
1	2	3	4	5	6	7	8
40	1	Steuern und ähnliche Abgaben	0,00	0,00	0,00	0	
41	2	+ Zuwendungen und allgemeine Umlagen	0,00	400,00	0,00	400	
42	3	+ sonstige Transfererträge	0,00	0,00	0,00	0	
43	4	+ öffentlich-rechtliche Leistungsentgelte	0,00	0,00	0,00	0	
441-442, 446	5	+ privatrechtliche Leistungsentgelte	61.737,46	60.000,00	66.286,17	-6.286	
448	6	+ Kostenerstattungen und Kostenumlagen	0,00	0,00	0,00	0	
45	7	+ sonstige ordentliche Erträge	0,00	0,00	0,00	0	
471	8	+ aktivierte Eigenleistungen	0,00	0,00	0,00	0	
472	9	+/- Bestandsveränderungen	0,00	0,00	0,00	0	
	10	<b>= ordentliche Erträge</b>	<b>61.737,46</b>	<b>60.400,00</b>	<b>66.286,17</b>	<b>-5.886</b>	
50	11	Personalaufwendungen	0,00	1.200,00	0,00	1.200	0
51	12	+ Versorgungsaufwendungen	0,00	0,00	0,00	0	0
52	13	+ Aufwendungen für Sach- und Dienstleistungen	136.879,86	127.640,75	127.207,89	433	0
57	14	+ bilanzielle Abschreibungen	636,31	600,00	636,31	-36	0
53	15	+ Transferaufwendungen	0,00	0,00	0,00	0	0
54	16	+ sonstige ordentliche Aufwendungen	0,00	0,00	0,00	0	0
54291	17	davon Verfügungsmittel	0,00	0,00	0,00	0	0
	18	<b>= ordentliche Aufwendungen (= Zeilen 11 bis 16)</b>	<b>137.516,17</b>	<b>129.440,75</b>	<b>127.844,20</b>	<b>1.597</b>	<b>0</b>
	19	<b>= Ergebnis der laufenden Verwaltungstätigkeit (= Zeilen 10 / 18)</b>	<b>-75.778,71</b>	<b>-69.040,75</b>	<b>-61.558,03</b>	<b>-7.483</b>	
46	20	+ Finanzerträge	0,00	0,00	0,00	0	
55	21	- Zinsen und sonstige Finanzaufwendungen	0,00	0,00	0,00	0	0
	22	<b>= Finanzergebnis (= Zeilen 20 und 21)</b>	<b>0,00</b>	<b>0,00</b>	<b>0,00</b>	<b>0</b>	
	23	<b>= ordentliches Ergebnis (= Zeilen 19 und 22)</b>	<b>-75.778,71</b>	<b>-69.040,75</b>	<b>-61.558,03</b>	<b>-7.483</b>	
49	24	+ außerordentliche Erträge	0,00	0,00	0,00	0	
59	25	- außerordentliche Aufwendungen	0,00	0,00	0,00	0	0
	26	<b>= außerordentliches Ergebnis (= Zeilen 24 und 25)</b>	<b>0,00</b>	<b>0,00</b>	<b>0,00</b>	<b>0</b>	
	27	<b>= Ergebnis vor Berücksichtigung der internen Leistungsbeziehungen (= Zeilen 23 und 26)</b>	<b>-75.778,71</b>	<b>-69.040,75</b>	<b>-61.558,03</b>	<b>-7.483</b>	
48	28	+ Erträge aus internen Leistungsbeziehungen	0,00	0,00	0,00	0	
58	29	- Aufwendungen aus internen Leistungsbeziehungen	0,00	0,00	0,00	0	0
	30	<b>= Ergebnis (= Zeilen 27, 28, 29)</b>	<b>-75.778,71</b>	<b>-69.040,75</b>	<b>-61.558,03</b>	<b>-7.483</b>	

Gesamtproduktbereich	5	Gestaltung der Umwelt
Produktbereich	55	Natur- und Landschaftspflege
Produkt	551000	Öffentliches Grün/ Landschaftsbau

Teilergebnisrechnung

Ertrags- und Aufwandsarten			Ergebnis	fortgeschriebener Ansatz	Ist-Ergebnis	Vergleich Ansatz/Ist	übertragene
			2015	2016	2016	(Spalte 5./	Ermächtigungen
			in EUR	in EUR	in EUR	Spalte 6)	in EUR
1	2	3	4	5	6	7	8
						in EUR	
40	1	Steuern und ähnliche Abgaben	0,00	0,00	0,00	0	
41	2	+ Zuwendungen und allgemeine Umlagen	19.244,31	116.700,00	28.034,45	88.666	
42	3	+ sonstige Transfererträge	0,00	0,00	0,00	0	
43	4	+ öffentlich-rechtliche Leistungsentgelte	51.706,95	37.000,00	53.426,99	-16.427	
441-442, 446	5	+ privatrechtliche Leistungsentgelte	0,00	0,00	0,00	0	
448	6	+ Kostenerstattungen und Kostenumlagen	11.022,55	0,00	0,00	0	
45	7	+ sonstige ordentliche Erträge	13.073,92	0,00	54.496,10	-54.496	
471	8	+ aktivierte Eigenleistungen	0,00	0,00	0,00	0	
472	9	+/- Bestandsveränderungen	0,00	0,00	0,00	0	
	10	= ordentliche Erträge	95.047,73	153.700,00	135.957,54	17.742	
50	11	Personalaufwendungen	408.662,69	393.500,00	388.511,75	4.988	0
51	12	+ Versorgungsaufwendungen	0,00	0,00	0,00	0	0
52	13	+ Aufwendungen für Sach- und Dienstleistungen	341.529,76	549.641,60	242.329,98	307.312	185.763
57	14	+ bilanzielle Abschreibungen	290.393,38	187.700,00	347.560,06	-159.860	0
53	15	+ Transferaufwendungen	447.149,26	432.400,00	432.272,04	128	0
54	16	+ sonstige ordentliche Aufwendungen	212,92	20.100,00	18.952,79	1.147	0
54291	17	davon Verfügungsmittel	0,00	0,00	0,00	0	0
	18	= ordentliche Aufwendungen (= Zeilen 11 bis 16)	1.487.948,01	1.583.341,60	1.429.626,62	153.715	185.763
	19	= Ergebnis der laufenden Verwaltungstätigkeit (= Zeilen 10 / 18)	-1.392.900,28	-1.429.641,60	-1.293.669,08	-135.973	
46	20	+ Finanzerträge	0,00	0,00	0,00	0	
55	21	- Zinsen und sonstige Finanzaufwendungen	8.181,20	7.376,49	7.376,49	0	0
	22	= Finanzergebnis (= Zeilen 20 und 21)	-8.181,20	-7.376,49	-7.376,49	0	
	23	= ordentliches Ergebnis (= Zeilen 19 und 22)	-1.401.081,48	-1.437.018,09	-1.301.045,57	-135.973	
49	24	+ außerordentliche Erträge	0,00	0,00	0,00	0	
59	25	- außerordentliche Aufwendungen	0,00	0,00	0,00	0	0
	26	= außerordentliches Ergebnis (= Zeilen 24 und 25)	0,00	0,00	0,00	0	
	27	= Ergebnis vor Berücksichtigung der internen Leistungsbeziehungen (= Zeilen 23 und 26)	-1.401.081,48	-1.437.018,09	-1.301.045,57	-135.973	
48	28	+ Erträge aus internen Leistungsbeziehungen	0,00	0,00	0,00	0	
58	29	- Aufwendungen aus internen Leistungsbeziehungen	1.328.600,00	1.312.000,00	1.312.000,00	0	0
	30	= Ergebnis (= Zeilen 27, 28, 29)	-2.729.681,48	-2.749.018,09	-2.613.045,57	-135.973	

Gesamtproduktbereich	5	Gestaltung der Umwelt
Produktbereich	55	Natur- und Landschaftspflege
Produkt	552000	Öffentliche Gewässer/ Wasserbauliche Anlagen

Teilergebnisrechnung

Ertrags- und Aufwandsarten			Ergebnis 2015 in EUR	fortgeschriebener Ansatz 2016 in EUR	Ist-Ergebnis 2016 in EUR	Vergleich Ansatz/Ist (Spalte 5/ Spalte 6) in EUR	übertragene Ermächtigungen in EUR
1	2	3	4	5	6	7	8
40	1	Steuern und ähnliche Abgaben	0,00	0,00	0,00	0	
41	2	+ Zuwendungen und allgemeine Umlagen	2.986,30	5.000,00	2.501,05	2.499	
42	3	+ sonstige Transfererträge	0,00	0,00	0,00	0	
43	4	+ öffentlich-rechtliche Leistungsentgelte	526,69	500,00	526,68	-27	
441-442, 446	5	+ privatrechtliche Leistungsentgelte	0,00	0,00	0,00	0	
448	6	+ Kostenerstattungen und Kostenumlagen	99,65	0,00	0,00	0	
45	7	+ sonstige ordentliche Erträge	0,00	0,00	0,00	0	
471	8	+ aktivierte Eigenleistungen	0,00	0,00	0,00	0	
472	9	+/- Bestandsveränderungen	0,00	0,00	0,00	0	
	10	<b>= ordentliche Erträge</b>	<b>3.612,64</b>	<b>5.500,00</b>	<b>3.027,73</b>	<b>2.472</b>	
50	11	Personalaufwendungen	6.521,65	6.800,00	6.393,77	406	0
51	12	+ Versorgungsaufwendungen	0,00	0,00	0,00	0	0
52	13	+ Aufwendungen für Sach- und Dienstleistungen	40.709,15	145.843,32	142.843,32	3.000	3.000
57	14	+ bilanzielle Abschreibungen	759,34	900,00	759,34	141	0
53	15	+ Transferaufwendungen	45.186,45	57.000,00	37.584,99	19.415	0
54	16	+ sonstige ordentliche Aufwendungen	0,00	0,00	0,00	0	0
54291	17	davon Verfügungsmittel	0,00	0,00	0,00	0	0
	18	<b>= ordentliche Aufwendungen (= Zeilen 11 bis 16)</b>	<b>93.176,59</b>	<b>210.543,32</b>	<b>187.581,42</b>	<b>22.962</b>	<b>3.000</b>
	19	<b>= Ergebnis der laufenden Verwaltungstätigkeit (= Zeilen 10 / 18)</b>	<b>-89.563,95</b>	<b>-205.043,32</b>	<b>-184.553,69</b>	<b>-20.490</b>	
46	20	+ Finanzerträge	0,00	0,00	0,00	0	
55	21	- Zinsen und sonstige Finanzaufwendungen	0,00	0,00	0,00	0	0
	22	<b>= Finanzergebnis (= Zeilen 20 und 21)</b>	<b>0,00</b>	<b>0,00</b>	<b>0,00</b>	<b>0</b>	
	23	<b>= ordentliches Ergebnis (= Zeilen 19 und 22)</b>	<b>-89.563,95</b>	<b>-205.043,32</b>	<b>-184.553,69</b>	<b>-20.490</b>	
49	24	+ außerordentliche Erträge	0,00	0,00	0,00	0	
59	25	- außerordentliche Aufwendungen	0,00	0,00	0,00	0	0
	26	<b>= außerordentliches Ergebnis (= Zeilen 24 und 25)</b>	<b>0,00</b>	<b>0,00</b>	<b>0,00</b>	<b>0</b>	
	27	<b>= Ergebnis vor Berücksichtigung der internen Leistungsbeziehungen (= Zeilen 23 und 26)</b>	<b>-89.563,95</b>	<b>-205.043,32</b>	<b>-184.553,69</b>	<b>-20.490</b>	
48	28	+ Erträge aus internen Leistungsbeziehungen	0,00	0,00	0,00	0	
58	29	- Aufwendungen aus internen Leistungsbeziehungen	164.300,00	162.300,00	162.300,00	0	0
	30	<b>= Ergebnis (= Zeilen 27, 28, 29)</b>	<b>-253.863,95</b>	<b>-367.343,32</b>	<b>-346.853,69</b>	<b>-20.490</b>	

Gesamtproduktbereich	5	Gestaltung der Umwelt
Produktbereich	55	Natur- und Landschaftspflege
Produkt	553000	KR Friedhofs- und Bestattungswesen

Teilergebnisrechnung

Ertrags- und Aufwandsarten			Ergebnis	fortgeschriebener Ansatz	Ist-Ergebnis	Vergleich Ansatz/Ist	übertragene
			2015	2016	2016	(Spalte 5./	Ermächtigungen
			in EUR	in EUR	in EUR	Spalte 6)	in EUR
1	2	3	4	5	6	7	8
40	1	Steuern und ähnliche Abgaben	0,00	0,00	0,00	0	
41	2	+ Zuwendungen und allgemeine Umlagen	0,00	0,00	0,00	0	
42	3	+ sonstige Transfererträge	0,00	0,00	0,00	0	
43	4	+ öffentlich-rechtliche Leistungsentgelte	658.123,53	323.100,00	721.710,48	-398.610	
441-442, 446	5	+ privatrechtliche Leistungsentgelte	87.189,58	76.300,00	102.581,57	-26.282	
448	6	+ Kostenerstattungen und Kostenumlagen	10.282,44	0,00	0,00	0	
45	7	+ sonstige ordentliche Erträge	29.538,26	90.000,00	35.280,46	54.720	
471	8	+ aktivierte Eigenleistungen	0,00	0,00	0,00	0	
472	9	+/- Bestandsveränderungen	0,00	0,00	0,00	0	
	10	<b>= ordentliche Erträge</b>	<b>785.133,81</b>	<b>489.400,00</b>	<b>859.572,51</b>	<b>-370.173</b>	
50	11	Personalaufwendungen	699.349,25	689.619,30	690.353,68	-734	0
51	12	+ Versorgungsaufwendungen	0,00	0,00	0,00	0	0
52	13	+ Aufwendungen für Sach- und Dienstleistungen	241.265,39	334.730,80	325.473,17	9.258	9.258
57	14	+ bilanzielle Abschreibungen	124.352,78	87.100,00	121.197,24	-34.097	0
53	15	+ Transferaufwendungen	0,00	0,00	0,00	0	0
54	16	+ sonstige ordentliche Aufwendungen	25.162,51	50.035,40	24.733,02	25.302	0
54291	17	davon Verfügungsmittel	0,00	0,00	0,00	0	0
	18	<b>= ordentliche Aufwendungen (= Zeilen 11 bis 16)</b>	<b>1.090.129,93</b>	<b>1.161.485,50</b>	<b>1.161.757,11</b>	<b>-272</b>	<b>9.258</b>
	19	<b>= Ergebnis der laufenden Verwaltungstätigkeit (= Zeilen 10 / 18)</b>	<b>-304.996,12</b>	<b>-672.085,50</b>	<b>-302.184,60</b>	<b>-369.901</b>	
46	20	+ Finanzerträge	0,00	0,00	0,00	0	
55	21	- Zinsen und sonstige Finanzaufwendungen	0,00	0,00	0,00	0	0
	22	<b>= Finanzergebnis (= Zeilen 20 und 21)</b>	<b>0,00</b>	<b>0,00</b>	<b>0,00</b>	<b>0</b>	
	23	<b>= ordentliches Ergebnis (= Zeilen 19 und 22)</b>	<b>-304.996,12</b>	<b>-672.085,50</b>	<b>-302.184,60</b>	<b>-369.901</b>	
49	24	+ außerordentliche Erträge	1.797,38	0,00	202,52	-203	
59	25	- außerordentliche Aufwendungen	0,00	0,00	0,00	0	0
	26	<b>= außerordentliches Ergebnis (= Zeilen 24 und 25)</b>	<b>1.797,38</b>	<b>0,00</b>	<b>202,52</b>	<b>-203</b>	
	27	<b>= Ergebnis vor Berücksichtigung der internen Leistungsbeziehungen (= Zeilen 23 und 26)</b>	<b>-303.198,74</b>	<b>-672.085,50</b>	<b>-301.982,08</b>	<b>-370.103</b>	
48	28	+ Erträge aus internen Leistungsbeziehungen	0,00	0,00	0,00	0	
58	29	- Aufwendungen aus internen Leistungsbeziehungen	66.000,00	65.700,00	65.700,00	0	0
	30	<b>= Ergebnis (= Zeilen 27, 28, 29)</b>	<b>-369.198,74</b>	<b>-737.785,50</b>	<b>-367.682,08</b>	<b>-370.103</b>	

Gesamtproduktbereich	5	Gestaltung der Umwelt
Produktbereich	55	Natur- und Landschaftspflege
Produkt	555000	Land- und Forstwirtschaft

Teilergebnisrechnung

Ertrags- und Aufwandsarten			Ergebnis 2015 in EUR	fortgeschriebener Ansatz 2016 in EUR	Ist-Ergebnis 2016 in EUR	Vergleich Ansatz/Ist (Spalte 5/ Spalte 6) in EUR	übertragene Ermächtigungen in EUR
1	2	3	4	5	6	7	8
40	1	Steuern und ähnliche Abgaben	0,00	0,00	0,00	0	
41	2	+ Zuwendungen und allgemeine Umlagen	552,33	2.200,00	640,54	1.559	
42	3	+ sonstige Transfererträge	0,00	0,00	0,00	0	
43	4	+ öffentlich-rechtliche Leistungsentgelte	0,00	100,00	0,00	100	
441-442, 446	5	+ privatrechtliche Leistungsentgelte	0,00	0,00	10.403,66	-10.404	
448	6	+ Kostenerstattungen und Kostenumlagen	292,12	0,00	0,00	0	
45	7	+ sonstige ordentliche Erträge	0,00	0,00	2,34	-2	
471	8	+ aktivierte Eigenleistungen	0,00	0,00	0,00	0	
472	9	+/- Bestandsveränderungen	0,00	0,00	0,00	0	
	10	<b>= ordentliche Erträge</b>	<b>844,45</b>	<b>2.300,00</b>	<b>11.046,54</b>	<b>-8.747</b>	
50	11	Personalaufwendungen	18.879,83	22.600,00	21.011,02	1.589	0
51	12	+ Versorgungsaufwendungen	0,00	0,00	0,00	0	0
52	13	+ Aufwendungen für Sach- und Dienstleistungen	0,00	0,00	0,00	0	0
57	14	+ bilanzielle Abschreibungen	0,00	0,00	0,00	0	0
53	15	+ Transferaufwendungen	0,00	0,00	0,00	0	0
54	16	+ sonstige ordentliche Aufwendungen	429,71	1.300,00	429,71	870	0
54291	17	davon Verfügungsmittel	0,00	0,00	0,00	0	0
	18	<b>= ordentliche Aufwendungen (= Zeilen 11 bis 16)</b>	<b>19.309,54</b>	<b>23.900,00</b>	<b>21.440,73</b>	<b>2.459</b>	<b>0</b>
	19	<b>= Ergebnis der laufenden Verwaltungstätigkeit (= Zeilen 10 / 18)</b>	<b>-18.465,09</b>	<b>-21.600,00</b>	<b>-10.394,19</b>	<b>-11.206</b>	
46	20	+ Finanzerträge	0,00	0,00	0,00	0	
55	21	- Zinsen und sonstige Finanzaufwendungen	0,00	0,00	0,00	0	0
	22	<b>= Finanzergebnis (= Zeilen 20 und 21)</b>	<b>0,00</b>	<b>0,00</b>	<b>0,00</b>	<b>0</b>	
	23	<b>= ordentliches Ergebnis (= Zeilen 19 und 22)</b>	<b>-18.465,09</b>	<b>-21.600,00</b>	<b>-10.394,19</b>	<b>-11.206</b>	
49	24	+ außerordentliche Erträge	0,00	0,00	0,00	0	
59	25	- außerordentliche Aufwendungen	0,00	0,00	0,00	0	0
	26	<b>= außerordentliches Ergebnis (= Zeilen 24 und 25)</b>	<b>0,00</b>	<b>0,00</b>	<b>0,00</b>	<b>0</b>	
	27	<b>= Ergebnis vor Berücksichtigung der internen Leistungsbeziehungen (= Zeilen 23 und 26)</b>	<b>-18.465,09</b>	<b>-21.600,00</b>	<b>-10.394,19</b>	<b>-11.206</b>	
48	28	+ Erträge aus internen Leistungsbeziehungen	0,00	0,00	0,00	0	
58	29	- Aufwendungen aus internen Leistungsbeziehungen	0,00	0,00	0,00	0	0
	30	<b>= Ergebnis (= Zeilen 27, 28, 29)</b>	<b>-18.465,09</b>	<b>-21.600,00</b>	<b>-10.394,19</b>	<b>-11.206</b>	

Gesamtproduktbereich	5	Gestaltung der Umwelt
Produktbereich	56	Umweltschutz
Produkt	561000	Umweltschutzmaßnahmen

Teilergebnisrechnung

Ertrags- und Aufwandsarten			Ergebnis 2015 in EUR	fortgeschriebener Ansatz 2016 in EUR	Ist-Ergebnis 2016 in EUR	Vergleich Ansatz/Ist (Spalte 5./ Spalte 6) in EUR	übertragene Ermächtigungen in EUR
1	2	3	4	5	6	7	8
40	1	Steuern und ähnliche Abgaben	0,00	0,00	0,00	0	
41	2	+ Zuwendungen und allgemeine Umlagen	117.383,54	240.000,00	96.735,83	143.264	
42	3	+ sonstige Transfererträge	0,00	0,00	0,00	0	
43	4	+ öffentlich-rechtliche Leistungsentgelte	0,00	0,00	0,00	0	
441-442, 446	5	+ privatrechtliche Leistungsentgelte	0,00	0,00	2.665,91	-2.666	
448	6	+ Kostenerstattungen und Kostenumlagen	13.322,97	0,00	19.877,02	-19.877	
45	7	+ sonstige ordentliche Erträge	0,00	0,00	0,00	0	
471	8	+ aktivierte Eigenleistungen	0,00	0,00	0,00	0	
472	9	+/- Bestandsveränderungen	0,00	0,00	0,00	0	
	10	= ordentliche Erträge	130.706,51	240.000,00	119.278,76	120.721	
50	11	Personalaufwendungen	849.890,80	780.963,48	780.963,48	0	0
51	12	+ Versorgungsaufwendungen	0,00	0,00	0,00	0	0
52	13	+ Aufwendungen für Sach- und Dienstleistungen	297.385,71	362.192,54	362.192,54	0	0
57	14	+ bilanzielle Abschreibungen	23.890,33	14.600,00	32.083,25	-17.483	0
53	15	+ Transferaufwendungen	83.530,36	68.382,09	68.382,09	0	0
54	16	+ sonstige ordentliche Aufwendungen	44.470,87	197.561,89	107.915,50	89.646	0
54291	17	davon Verfügungsmittel	0,00	0,00	0,00	0	0
	18	= ordentliche Aufwendungen (= Zeilen 11 bis 16)	1.299.168,07	1.423.700,00	1.351.536,86	72.163	0
	19	= Ergebnis der laufenden Verwaltungstätigkeit (= Zeilen 10 / 18)	-1.168.461,56	-1.183.700,00	-1.232.258,10	48.558	
46	20	+ Finanzerträge	0,00	0,00	0,00	0	
55	21	- Zinsen und sonstige Finanzaufwendungen	0,00	0,00	0,00	0	0
	22	= Finanzergebnis (= Zeilen 20 und 21)	0,00	0,00	0,00	0	
	23	= ordentliches Ergebnis (= Zeilen 19 und 22)	-1.168.461,56	-1.183.700,00	-1.232.258,10	48.558	
49	24	+ außerordentliche Erträge	0,00	0,00	3.615,54	-3.616	
59	25	- außerordentliche Aufwendungen	0,00	0,00	0,00	0	0
	26	= außerordentliches Ergebnis (= Zeilen 24 und 25)	0,00	0,00	3.615,54	-3.616	
	27	= Ergebnis vor Berücksichtigung der internen Leistungsbeziehungen (= Zeilen 23 und 26)	-1.168.461,56	-1.183.700,00	-1.228.642,56	44.943	
48	28	+ Erträge aus internen Leistungsbeziehungen	0,00	0,00	0,00	0	
58	29	- Aufwendungen aus internen Leistungsbeziehungen	0,00	0,00	0,00	0	0
	30	= Ergebnis (= Zeilen 27, 28, 29)	-1.168.461,56	-1.183.700,00	-1.228.642,56	44.943	

Gesamtproduktbereich	5	Gestaltung der Umwelt
Produktbereich	56	Umweltschutz
Produkt	561001	Agenda 21

**Teilergebnisrechnung**

Ertrags- und Aufwandsarten			Ergebnis 2015 in EUR	fortgeschriebener Ansatz 2016 in EUR	Ist-Ergebnis 2016 in EUR	Vergleich Ansatz/Ist (Spalte 5/ Spalte 6) in EUR	übertragene Ermächtigungen in EUR
1	2	3	4	5	6	7	8
40	1	Steuern und ähnliche Abgaben	0,00	0,00	0,00	0	
41	2	+ Zuwendungen und allgemeine Umlagen	0,00	0,00	0,00	0	
42	3	+ sonstige Transfererträge	0,00	0,00	0,00	0	
43	4	+ öffentlich-rechtliche Leistungsentgelte	0,00	0,00	0,00	0	
441-442, 446	5	+ privatrechtliche Leistungsentgelte	0,00	0,00	0,00	0	
448	6	+ Kostenerstattungen und Kostenumlagen	0,00	0,00	0,00	0	
45	7	+ sonstige ordentliche Erträge	0,00	0,00	0,00	0	
471	8	+ aktivierte Eigenleistungen	0,00	0,00	0,00	0	
472	9	+/- Bestandsveränderungen	0,00	0,00	0,00	0	
	10	<b>= ordentliche Erträge</b>	<b>0,00</b>	<b>0,00</b>	<b>0,00</b>	<b>0</b>	
50	11	Personalaufwendungen	0,00	0,00	0,00	0	0
51	12	+ Versorgungsaufwendungen	0,00	0,00	0,00	0	0
52	13	+ Aufwendungen für Sach- und Dienstleistungen	0,00	0,00	0,00	0	0
57	14	+ bilanzielle Abschreibungen	0,00	0,00	0,00	0	0
53	15	+ Transferaufwendungen	0,00	0,00	0,00	0	0
54	16	+ sonstige ordentliche Aufwendungen	0,00	0,00	0,00	0	0
54291	17	davon Verfügungsmittel	0,00	0,00	0,00	0	0
	18	<b>= ordentliche Aufwendungen (= Zeilen 11 bis 16)</b>	<b>0,00</b>	<b>0,00</b>	<b>0,00</b>	<b>0</b>	<b>0</b>
	19	<b>= Ergebnis der laufenden Verwaltungstätigkeit (= Zeilen 10 / 18)</b>	<b>0,00</b>	<b>0,00</b>	<b>0,00</b>	<b>0</b>	
46	20	+ Finanzerträge	0,00	0,00	0,00	0	
55	21	- Zinsen und sonstige Finanzaufwendungen	0,00	0,00	0,00	0	0
	22	<b>= Finanzergebnis (= Zeilen 20 und 21)</b>	<b>0,00</b>	<b>0,00</b>	<b>0,00</b>	<b>0</b>	
	23	<b>= ordentliches Ergebnis (= Zeilen 19 und 22)</b>	<b>0,00</b>	<b>0,00</b>	<b>0,00</b>	<b>0</b>	
49	24	+ außerordentliche Erträge	0,00	0,00	0,00	0	
59	25	- außerordentliche Aufwendungen	0,00	0,00	0,00	0	0
	26	<b>= außerordentliches Ergebnis (= Zeilen 24 und 25)</b>	<b>0,00</b>	<b>0,00</b>	<b>0,00</b>	<b>0</b>	
	27	<b>= Ergebnis vor Berücksichtigung der internen Leistungsbeziehungen (= Zeilen 23 und 26)</b>	<b>0,00</b>	<b>0,00</b>	<b>0,00</b>	<b>0</b>	
48	28	+ Erträge aus internen Leistungsbeziehungen	0,00	0,00	0,00	0	
58	29	- Aufwendungen aus internen Leistungsbeziehungen	0,00	0,00	0,00	0	0
	30	<b>= Ergebnis (= Zeilen 27, 28, 29)</b>	<b>0,00</b>	<b>0,00</b>	<b>0,00</b>	<b>0</b>	



Gesamtproduktbereich	5	Gestaltung der Umwelt
Produktbereich	57	Wirtschaft und Tourismus
Produkt	573100	Beteiligungen -allgemein-

Teilergebnisrechnung

Ertrags- und Aufwandsarten			Ergebnis	fortgeschriebener	Ist-Ergebnis	Vergleich Ansatz/Ist	übertragene
			2015	Ansatz	2016	(Spalte 5./	Ermächtigungen
			in EUR	2016	in EUR	Spalte 6)	in EUR
1	2	3	4	in EUR	6	in EUR	8
7							
40	1	Steuern und ähnliche Abgaben	0,00	0,00	0,00	0	
41	2	+ Zuwendungen und allgemeine Umlagen	0,00	0,00	0,00	0	
42	3	+ sonstige Transfererträge	0,00	0,00	0,00	0	
43	4	+ öffentlich-rechtliche Leistungsentgelte	0,00	0,00	0,00	0	
441-442, 446	5	+ privatrechtliche Leistungsentgelte	0,00	0,00	0,00	0	
448	6	+ Kostenerstattungen und Kostenumlagen	203,63	0,00	0,00	0	
45	7	+ sonstige ordentliche Erträge	0,00	0,00	0,00	0	
471	8	+ aktivierte Eigenleistungen	0,00	0,00	0,00	0	
472	9	+/- Bestandsveränderungen	0,00	0,00	0,00	0	
	10	<b>= ordentliche Erträge</b>	<b>203,63</b>	<b>0,00</b>	<b>0,00</b>	<b>0</b>	
50	11	Personalaufwendungen	3.102,57	1.900,38	9,39	1.891	0
51	12	+ Versorgungsaufwendungen	0,00	0,00	0,00	0	0
52	13	+ Aufwendungen für Sach- und Dienstleistungen	0,00	0,00	0,00	0	0
57	14	+ bilanzielle Abschreibungen	0,00	0,00	0,00	0	0
53	15	+ Transferaufwendungen	0,00	0,00	0,00	0	0
54	16	+ sonstige ordentliche Aufwendungen	0,00	0,00	0,00	0	0
54291	17	davon Verfügungsmittel	0,00	0,00	0,00	0	0
	18	<b>= ordentliche Aufwendungen (= Zeilen 11 bis 16)</b>	<b>3.102,57</b>	<b>1.900,38</b>	<b>9,39</b>	<b>1.891</b>	<b>0</b>
	19	<b>= Ergebnis der laufenden Verwaltungstätigkeit (= Zeilen 10 / 18)</b>	<b>-2.898,94</b>	<b>-1.900,38</b>	<b>-9,39</b>	<b>-1.891</b>	
46	20	+ Finanzerträge	0,00	0,00	0,00	0	
55	21	- Zinsen und sonstige Finanzaufwendungen	0,00	0,00	0,00	0	0
	22	<b>= Finanzergebnis (= Zeilen 20 und 21)</b>	<b>0,00</b>	<b>0,00</b>	<b>0,00</b>	<b>0</b>	
	23	<b>= ordentliches Ergebnis (= Zeilen 19 und 22)</b>	<b>-2.898,94</b>	<b>-1.900,38</b>	<b>-9,39</b>	<b>-1.891</b>	
49	24	+ außerordentliche Erträge	0,00	0,00	0,00	0	
59	25	- außerordentliche Aufwendungen	0,00	0,00	0,00	0	0
	26	<b>= außerordentliches Ergebnis (= Zeilen 24 und 25)</b>	<b>0,00</b>	<b>0,00</b>	<b>0,00</b>	<b>0</b>	
	27	<b>= Ergebnis vor Berücksichtigung der internen Leistungsbeziehungen (= Zeilen 23 und 26)</b>	<b>-2.898,94</b>	<b>-1.900,38</b>	<b>-9,39</b>	<b>-1.891</b>	
48	28	+ Erträge aus internen Leistungsbeziehungen	0,00	0,00	0,00	0	
58	29	- Aufwendungen aus internen Leistungsbeziehungen	0,00	0,00	0,00	0	0
	30	<b>= Ergebnis (= Zeilen 27, 28, 29)</b>	<b>-2.898,94</b>	<b>-1.900,38</b>	<b>-9,39</b>	<b>-1.891</b>	

Gesamtproduktbereich	5	Gestaltung der Umwelt
Produktbereich	57	Wirtschaft und Tourismus
Produkt	573101	Kulturwerk Norderstedt

Teilergebnisrechnung

Ertrags- und Aufwandsarten			Ergebnis 2015 in EUR	fortgeschriebener Ansatz 2016 in EUR	Ist-Ergebnis 2016 in EUR	Vergleich Ansatz/Ist (Spalte 5/ Spalte 6) in EUR	übertragene Ermächtigungen in EUR
1	2	3	4	5	6	7	8
40	1	Steuern und ähnliche Abgaben	0,00	0,00	0,00	0	
41	2	+ Zuwendungen und allgemeine Umlagen	0,00	0,00	0,00	0	
42	3	+ sonstige Transfererträge	0,00	0,00	0,00	0	
43	4	+ öffentlich-rechtliche Leistungsentgelte	0,00	0,00	0,00	0	
441-442, 446	5	+ privatrechtliche Leistungsentgelte	0,00	0,00	0,00	0	
448	6	+ Kostenerstattungen und Kostenumlagen	0,00	0,00	0,00	0	
45	7	+ sonstige ordentliche Erträge	0,00	0,00	0,00	0	
471	8	+ aktivierte Eigenleistungen	0,00	0,00	0,00	0	
472	9	+/- Bestandsveränderungen	0,00	0,00	0,00	0	
	10	<b>= ordentliche Erträge</b>	<b>0,00</b>	<b>0,00</b>	<b>0,00</b>	<b>0</b>	
50	11	Personalaufwendungen	0,00	0,00	0,00	0	0
51	12	+ Versorgungsaufwendungen	0,00	0,00	0,00	0	0
52	13	+ Aufwendungen für Sach- und Dienstleistungen	0,00	0,00	0,00	0	0
57	14	+ bilanzielle Abschreibungen	0,00	0,00	0,00	0	0
53	15	+ Transferaufwendungen	0,00	0,00	0,00	0	0
54	16	+ sonstige ordentliche Aufwendungen	0,00	0,00	0,00	0	0
54291	17	davon Verfügungsmittel	0,00	0,00	0,00	0	0
	18	<b>= ordentliche Aufwendungen (= Zeilen 11 bis 16)</b>	<b>0,00</b>	<b>0,00</b>	<b>0,00</b>	<b>0</b>	<b>0</b>
	19	<b>= Ergebnis der laufenden Verwaltungstätigkeit (= Zeilen 10 / 18)</b>	<b>0,00</b>	<b>0,00</b>	<b>0,00</b>	<b>0</b>	
46	20	+ Finanzerträge	0,00	0,00	0,00	0	
55	21	- Zinsen und sonstige Finanzaufwendungen	0,00	0,00	0,00	0	0
	22	<b>= Finanzergebnis (= Zeilen 20 und 21)</b>	<b>0,00</b>	<b>0,00</b>	<b>0,00</b>	<b>0</b>	
	23	<b>= ordentliches Ergebnis (= Zeilen 19 und 22)</b>	<b>0,00</b>	<b>0,00</b>	<b>0,00</b>	<b>0</b>	
49	24	+ außerordentliche Erträge	0,00	0,00	0,00	0	
59	25	- außerordentliche Aufwendungen	0,00	0,00	0,00	0	0
	26	<b>= außerordentliches Ergebnis (= Zeilen 24 und 25)</b>	<b>0,00</b>	<b>0,00</b>	<b>0,00</b>	<b>0</b>	
	27	<b>= Ergebnis vor Berücksichtigung der internen Leistungsbeziehungen (= Zeilen 23 und 26)</b>	<b>0,00</b>	<b>0,00</b>	<b>0,00</b>	<b>0</b>	
48	28	+ Erträge aus internen Leistungsbeziehungen	0,00	0,00	0,00	0	
58	29	- Aufwendungen aus internen Leistungsbeziehungen	0,00	0,00	0,00	0	0
	30	<b>= Ergebnis (= Zeilen 27, 28, 29)</b>	<b>0,00</b>	<b>0,00</b>	<b>0,00</b>	<b>0</b>	

Teilergebnisrechnung

Ertrags- und Aufwandsarten			Ergebnis	fortgeschriebener Ansatz	Ist-Ergebnis	Vergleich Ansatz/Ist	übertragene
			2015	2016	2016	(Spalte 5./	Ermächtigungen
			in EUR	in EUR	in EUR	Spalte 6)	in EUR
1	2	3	4	5	6	7	8
40	1	Steuern und ähnliche Abgaben	0,00	0,00	0,00	0	
41	2	+ Zuwendungen und allgemeine Umlagen	0,00	0,00	0,00	0	
42	3	+ sonstige Transfererträge	0,00	0,00	0,00	0	
43	4	+ öffentlich-rechtliche Leistungsentgelte	0,00	0,00	0,00	0	
441-442, 446	5	+ privatrechtliche Leistungsentgelte	0,00	0,00	0,00	0	
448	6	+ Kostenerstattungen und Kostenumlagen	0,00	0,00	0,00	0	
45	7	+ sonstige ordentliche Erträge	0,00	0,00	0,00	0	
471	8	+ aktivierte Eigenleistungen	0,00	0,00	0,00	0	
472	9	+/- Bestandsveränderungen	0,00	0,00	0,00	0	
	10	<b>= ordentliche Erträge</b>	<b>0,00</b>	<b>0,00</b>	<b>0,00</b>	<b>0</b>	
50	11	Personalaufwendungen	0,00	0,00	0,00	0	0
51	12	+ Versorgungsaufwendungen	0,00	0,00	0,00	0	0
52	13	+ Aufwendungen für Sach- und Dienstleistungen	0,00	0,00	0,00	0	0
57	14	+ bilanzielle Abschreibungen	63.705,52	47.800,00	42.089,86	5.710	0
53	15	+ Transferaufwendungen	2.570.000,00	2.650.400,00	2.650.400,00	0	0
54	16	+ sonstige ordentliche Aufwendungen	0,00	0,00	0,00	0	0
54291	17	davon Verfügungsmittel	0,00	0,00	0,00	0	0
	18	<b>= ordentliche Aufwendungen (= Zeilen 11 bis 16)</b>	<b>2.633.705,52</b>	<b>2.698.200,00</b>	<b>2.692.489,86</b>	<b>5.710</b>	<b>0</b>
	19	<b>= Ergebnis der laufenden Verwaltungstätigkeit (= Zeilen 10 / 18)</b>	<b>-2.633.705,52</b>	<b>-2.698.200,00</b>	<b>-2.692.489,86</b>	<b>-5.710</b>	
46	20	+ Finanzerträge	0,00	0,00	0,00	0	
55	21	- Zinsen und sonstige Finanzaufwendungen	0,00	0,00	0,00	0	0
	22	<b>= Finanzergebnis (= Zeilen 20 und 21)</b>	<b>0,00</b>	<b>0,00</b>	<b>0,00</b>	<b>0</b>	
	23	<b>= ordentliches Ergebnis (= Zeilen 19 und 22)</b>	<b>-2.633.705,52</b>	<b>-2.698.200,00</b>	<b>-2.692.489,86</b>	<b>-5.710</b>	
49	24	+ außerordentliche Erträge	0,00	0,00	0,00	0	
59	25	- außerordentliche Aufwendungen	0,00	0,00	0,00	0	0
	26	<b>= außerordentliches Ergebnis (= Zeilen 24 und 25)</b>	<b>0,00</b>	<b>0,00</b>	<b>0,00</b>	<b>0</b>	
	27	<b>= Ergebnis vor Berücksichtigung der internen Leistungsbeziehungen (= Zeilen 23 und 26)</b>	<b>-2.633.705,52</b>	<b>-2.698.200,00</b>	<b>-2.692.489,86</b>	<b>-5.710</b>	
48	28	+ Erträge aus internen Leistungsbeziehungen	0,00	0,00	0,00	0	
58	29	- Aufwendungen aus internen Leistungsbeziehungen	0,00	0,00	0,00	0	0
	30	<b>= Ergebnis (= Zeilen 27, 28, 29)</b>	<b>-2.633.705,52</b>	<b>-2.698.200,00</b>	<b>-2.692.489,86</b>	<b>-5.710</b>	

Gesamtproduktbereich	5	Gestaltung der Umwelt
Produktbereich	57	Wirtschaft und Tourismus
Produkt	573103	Stadtwerke Norderstedt

Teilergebnisrechnung

Ertrags- und Aufwandsarten			Ergebnis 2015 in EUR	fortgeschriebener Ansatz 2016 in EUR	Ist-Ergebnis 2016 in EUR	Vergleich Ansatz/Ist (Spalte 5/ Spalte 6) in EUR	übertragene Ermächtigungen in EUR
1	2	3	4	5	6	7	8
40	1	Steuern und ähnliche Abgaben	0,00	0,00	0,00	0	
41	2	+ Zuwendungen und allgemeine Umlagen	0,00	0,00	0,00	0	
42	3	+ sonstige Transfererträge	0,00	0,00	0,00	0	
43	4	+ öffentlich-rechtliche Leistungsentgelte	0,00	0,00	0,00	0	
441-442, 446	5	+ privatrechtliche Leistungsentgelte	0,00	0,00	0,00	0	
448	6	+ Kostenerstattungen und Kostenumlagen	0,00	0,00	0,00	0	
45	7	+ sonstige ordentliche Erträge	3.970.000,00	3.980.000,00	3.980.000,00	0	
471	8	+ aktivierte Eigenleistungen	0,00	0,00	0,00	0	
472	9	+/- Bestandsveränderungen	0,00	0,00	0,00	0	
	10	<b>= ordentliche Erträge</b>	<b>3.970.000,00</b>	<b>3.980.000,00</b>	<b>3.980.000,00</b>	<b>0</b>	
50	11	Personalaufwendungen	0,00	0,00	0,00	0	0
51	12	+ Versorgungsaufwendungen	0,00	0,00	0,00	0	0
52	13	+ Aufwendungen für Sach- und Dienstleistungen	0,00	0,00	0,00	0	0
57	14	+ bilanzielle Abschreibungen	0,00	0,00	0,00	0	0
53	15	+ Transferaufwendungen	0,00	0,00	0,00	0	0
54	16	+ sonstige ordentliche Aufwendungen	733.190,25	1.799.400,00	1.799.362,09	38	0
54291	17	davon Verfügungsmittel	0,00	0,00	0,00	0	0
	18	<b>= ordentliche Aufwendungen (= Zeilen 11 bis 16)</b>	<b>733.190,25</b>	<b>1.799.400,00</b>	<b>1.799.362,09</b>	<b>38</b>	<b>0</b>
	19	<b>= Ergebnis der laufenden Verwaltungstätigkeit (= Zeilen 10 / 18)</b>	<b>3.236.809,75</b>	<b>2.180.600,00</b>	<b>2.180.637,91</b>	<b>-38</b>	
46	20	+ Finanzerträge	3.117.000,00	10.951.600,00	10.951.647,33	-47	
55	21	- Zinsen und sonstige Finanzaufwendungen	0,00	0,00	0,00	0	0
	22	<b>= Finanzergebnis (= Zeilen 20 und 21)</b>	<b>3.117.000,00</b>	<b>10.951.600,00</b>	<b>10.951.647,33</b>	<b>-47</b>	
	23	<b>= ordentliches Ergebnis (= Zeilen 19 und 22)</b>	<b>6.353.809,75</b>	<b>13.132.200,00</b>	<b>13.132.285,24</b>	<b>-85</b>	
49	24	+ außerordentliche Erträge	0,00	0,00	0,00	0	
59	25	- außerordentliche Aufwendungen	0,00	0,00	0,00	0	0
	26	<b>= außerordentliches Ergebnis (= Zeilen 24 und 25)</b>	<b>0,00</b>	<b>0,00</b>	<b>0,00</b>	<b>0</b>	
	27	<b>= Ergebnis vor Berücksichtigung der internen Leistungsbeziehungen (= Zeilen 23 und 26)</b>	<b>6.353.809,75</b>	<b>13.132.200,00</b>	<b>13.132.285,24</b>	<b>-85</b>	
48	28	+ Erträge aus internen Leistungsbeziehungen	0,00	0,00	0,00	0	
58	29	- Aufwendungen aus internen Leistungsbeziehungen	0,00	0,00	0,00	0	0
	30	<b>= Ergebnis (= Zeilen 27, 28, 29)</b>	<b>6.353.809,75</b>	<b>13.132.200,00</b>	<b>13.132.285,24</b>	<b>-85</b>	

Teilergebnisrechnung

Ertrags- und Aufwandsarten			Ergebnis	fortgeschriebener Ansatz	Ist-Ergebnis	Vergleich Ansatz/Ist	übertragene
			2015	2016	2016	(Spalte 5./	Ermächtigungen
			in EUR	in EUR	in EUR	Spalte 6)	in EUR
1	2	3	4	5	6	7	8
40	1	Steuern und ähnliche Abgaben	0,00	0,00	0,00	0	
41	2	+ Zuwendungen und allgemeine Umlagen	0,00	0,00	0,00	0	
42	3	+ sonstige Transfererträge	0,00	0,00	0,00	0	
43	4	+ öffentlich-rechtliche Leistungsentgelte	0,00	0,00	0,00	0	
441-442, 446	5	+ privatrechtliche Leistungsentgelte	0,00	0,00	0,00	0	
448	6	+ Kostenerstattungen und Kostenumlagen	0,00	0,00	0,00	0	
45	7	+ sonstige ordentliche Erträge	0,00	0,00	0,00	0	
471	8	+ aktivierte Eigenleistungen	0,00	0,00	0,00	0	
472	9	+/- Bestandsveränderungen	0,00	0,00	0,00	0	
	10	<b>= ordentliche Erträge</b>	<b>0,00</b>	<b>0,00</b>	<b>0,00</b>	<b>0</b>	
50	11	Personalaufwendungen	0,00	0,00	0,00	0	0
51	12	+ Versorgungsaufwendungen	0,00	0,00	0,00	0	0
52	13	+ Aufwendungen für Sach- und Dienstleistungen	0,00	0,00	0,00	0	0
57	14	+ bilanzielle Abschreibungen	0,00	0,00	0,00	0	0
53	15	+ Transferaufwendungen	0,00	0,00	0,00	0	0
54	16	+ sonstige ordentliche Aufwendungen	360.000,00	407.600,00	360.000,00	47.600	0
54291	17	davon Verfügungsmittel	0,00	0,00	0,00	0	0
	18	<b>= ordentliche Aufwendungen (= Zeilen 11 bis 16)</b>	<b>360.000,00</b>	<b>407.600,00</b>	<b>360.000,00</b>	<b>47.600</b>	<b>0</b>
	19	<b>= Ergebnis der laufenden Verwaltungstätigkeit (= Zeilen 10 / 18)</b>	<b>-360.000,00</b>	<b>-407.600,00</b>	<b>-360.000,00</b>	<b>-47.600</b>	
46	20	+ Finanzerträge	0,00	0,00	0,00	0	
55	21	- Zinsen und sonstige Finanzaufwendungen	0,00	0,00	0,00	0	0
	22	<b>= Finanzergebnis (= Zeilen 20 und 21)</b>	<b>0,00</b>	<b>0,00</b>	<b>0,00</b>	<b>0</b>	
	23	<b>= ordentliches Ergebnis (= Zeilen 19 und 22)</b>	<b>-360.000,00</b>	<b>-407.600,00</b>	<b>-360.000,00</b>	<b>-47.600</b>	
49	24	+ außerordentliche Erträge	0,00	0,00	0,00	0	
59	25	- außerordentliche Aufwendungen	0,00	0,00	0,00	0	0
	26	<b>= außerordentliches Ergebnis (= Zeilen 24 und 25)</b>	<b>0,00</b>	<b>0,00</b>	<b>0,00</b>	<b>0</b>	
	27	<b>= Ergebnis vor Berücksichtigung der internen Leistungsbeziehungen (= Zeilen 23 und 26)</b>	<b>-360.000,00</b>	<b>-407.600,00</b>	<b>-360.000,00</b>	<b>-47.600</b>	
48	28	+ Erträge aus internen Leistungsbeziehungen	0,00	0,00	0,00	0	
58	29	- Aufwendungen aus internen Leistungsbeziehungen	0,00	0,00	0,00	0	0
	30	<b>= Ergebnis (= Zeilen 27, 28, 29)</b>	<b>-360.000,00</b>	<b>-407.600,00</b>	<b>-360.000,00</b>	<b>-47.600</b>	

Gesamtproduktbereich	5	Gestaltung der Umwelt
Produktbereich	57	Wirtschaft und Tourismus
Produkt	573105	Mehrzwecksäle Norderstedt GmbH

Teilergebnisrechnung

Ertrags- und Aufwandsarten			Ergebnis 2015 in EUR	fortgeschriebener Ansatz 2016 in EUR	Ist-Ergebnis 2016 in EUR	Vergleich Ansatz/Ist (Spalte 5/ Spalte 6) in EUR	übertragene Ermächtigungen in EUR
1	2	3	4	5	6	7	8
40	1	Steuern und ähnliche Abgaben	0,00	0,00	0,00	0	
41	2	+ Zuwendungen und allgemeine Umlagen	0,00	0,00	0,00	0	
42	3	+ sonstige Transfererträge	0,00	0,00	0,00	0	
43	4	+ öffentlich-rechtliche Leistungsentgelte	0,00	0,00	0,00	0	
441-442, 446	5	+ privatrechtliche Leistungsentgelte	0,00	0,00	0,00	0	
448	6	+ Kostenerstattungen und Kostenumlagen	0,00	0,00	0,00	0	
45	7	+ sonstige ordentliche Erträge	0,00	0,00	0,00	0	
471	8	+ aktivierte Eigenleistungen	0,00	0,00	0,00	0	
472	9	+/- Bestandsveränderungen	0,00	0,00	0,00	0	
	10	<b>= ordentliche Erträge</b>	<b>0,00</b>	<b>0,00</b>	<b>0,00</b>	<b>0</b>	
50	11	Personalaufwendungen	0,00	0,00	0,00	0	0
51	12	+ Versorgungsaufwendungen	0,00	0,00	0,00	0	0
52	13	+ Aufwendungen für Sach- und Dienstleistungen	0,00	0,00	0,00	0	0
57	14	+ bilanzielle Abschreibungen	0,00	27.000,00	0,00	27.000	0
53	15	+ Transferaufwendungen	630.000,00	630.000,00	630.000,00	0	0
54	16	+ sonstige ordentliche Aufwendungen	0,00	0,00	0,00	0	0
54291	17	davon Verfügungsmittel	0,00	0,00	0,00	0	0
	18	<b>= ordentliche Aufwendungen (= Zeilen 11 bis 16)</b>	<b>630.000,00</b>	<b>657.000,00</b>	<b>630.000,00</b>	<b>27.000</b>	<b>0</b>
	19	<b>= Ergebnis der laufenden Verwaltungstätigkeit (= Zeilen 10 / 18)</b>	<b>-630.000,00</b>	<b>-657.000,00</b>	<b>-630.000,00</b>	<b>-27.000</b>	
46	20	+ Finanzerträge	0,00	0,00	0,00	0	
55	21	- Zinsen und sonstige Finanzaufwendungen	0,00	0,00	0,00	0	0
	22	<b>= Finanzergebnis (= Zeilen 20 und 21)</b>	<b>0,00</b>	<b>0,00</b>	<b>0,00</b>	<b>0</b>	
	23	<b>= ordentliches Ergebnis (= Zeilen 19 und 22)</b>	<b>-630.000,00</b>	<b>-657.000,00</b>	<b>-630.000,00</b>	<b>-27.000</b>	
49	24	+ außerordentliche Erträge	0,00	0,00	0,00	0	
59	25	- außerordentliche Aufwendungen	0,00	0,00	0,00	0	0
	26	<b>= außerordentliches Ergebnis (= Zeilen 24 und 25)</b>	<b>0,00</b>	<b>0,00</b>	<b>0,00</b>	<b>0</b>	
	27	<b>= Ergebnis vor Berücksichtigung der internen Leistungsbeziehungen (= Zeilen 23 und 26)</b>	<b>-630.000,00</b>	<b>-657.000,00</b>	<b>-630.000,00</b>	<b>-27.000</b>	
48	28	+ Erträge aus internen Leistungsbeziehungen	0,00	0,00	0,00	0	
58	29	- Aufwendungen aus internen Leistungsbeziehungen	0,00	0,00	0,00	0	0
	30	<b>= Ergebnis (= Zeilen 27, 28, 29)</b>	<b>-630.000,00</b>	<b>-657.000,00</b>	<b>-630.000,00</b>	<b>-27.000</b>	

Teilergebnisrechnung

Ertrags- und Aufwandsarten			Ergebnis	fortgeschriebener Ansatz	Ist-Ergebnis	Vergleich Ansatz/Ist	übertragene Ermächtigungen
			2015	2016	2016	(Spalte 5./ Spalte 6)	
			in EUR	in EUR	in EUR	in EUR	in EUR
1	2	3	4	5	6	7	8
40	1	Steuern und ähnliche Abgaben	0,00	0,00	0,00	0	
41	2	+ Zuwendungen und allgemeine Umlagen	0,00	0,00	0,00	0	
42	3	+ sonstige Transfererträge	0,00	0,00	0,00	0	
43	4	+ öffentlich-rechtliche Leistungsentgelte	0,00	0,00	0,00	0	
441-442, 446	5	+ privatrechtliche Leistungsentgelte	0,00	0,00	0,00	0	
448	6	+ Kostenerstattungen und Kostenumlagen	0,00	0,00	0,00	0	
45	7	+ sonstige ordentliche Erträge	0,00	0,00	0,00	0	
471	8	+ aktivierte Eigenleistungen	0,00	0,00	0,00	0	
472	9	+/- Bestandsveränderungen	0,00	0,00	0,00	0	
	10	<b>= ordentliche Erträge</b>	<b>0,00</b>	<b>0,00</b>	<b>0,00</b>	<b>0</b>	
50	11	Personalaufwendungen	0,00	0,00	0,00	0	0
51	12	+ Versorgungsaufwendungen	0,00	0,00	0,00	0	0
52	13	+ Aufwendungen für Sach- und Dienstleistungen	0,00	0,00	0,00	0	0
57	14	+ bilanzielle Abschreibungen	0,00	0,00	0,00	0	0
53	15	+ Transferaufwendungen	0,00	0,00	0,00	0	0
54	16	+ sonstige ordentliche Aufwendungen	0,00	0,00	0,00	0	0
54291	17	davon Verfügungsmittel	0,00	0,00	0,00	0	0
	18	<b>= ordentliche Aufwendungen (= Zeilen 11 bis 16)</b>	<b>0,00</b>	<b>0,00</b>	<b>0,00</b>	<b>0</b>	<b>0</b>
	19	<b>= Ergebnis der laufenden Verwaltungstätigkeit (= Zeilen 10 / 18)</b>	<b>0,00</b>	<b>0,00</b>	<b>0,00</b>	<b>0</b>	
46	20	+ Finanzerträge	0,00	0,00	0,00	0	
55	21	- Zinsen und sonstige Finanzaufwendungen	0,00	0,00	0,00	0	0
	22	<b>= Finanzergebnis (= Zeilen 20 und 21)</b>	<b>0,00</b>	<b>0,00</b>	<b>0,00</b>	<b>0</b>	
	23	<b>= ordentliches Ergebnis (= Zeilen 19 und 22)</b>	<b>0,00</b>	<b>0,00</b>	<b>0,00</b>	<b>0</b>	
49	24	+ außerordentliche Erträge	0,00	0,00	0,00	0	
59	25	- außerordentliche Aufwendungen	0,00	0,00	0,00	0	0
	26	<b>= außerordentliches Ergebnis (= Zeilen 24 und 25)</b>	<b>0,00</b>	<b>0,00</b>	<b>0,00</b>	<b>0</b>	
	27	<b>= Ergebnis vor Berücksichtigung der internen Leistungsbeziehungen (= Zeilen 23 und 26)</b>	<b>0,00</b>	<b>0,00</b>	<b>0,00</b>	<b>0</b>	
48	28	+ Erträge aus internen Leistungsbeziehungen	0,00	0,00	0,00	0	
58	29	- Aufwendungen aus internen Leistungsbeziehungen	0,00	0,00	0,00	0	0
	30	<b>= Ergebnis (= Zeilen 27, 28, 29)</b>	<b>0,00</b>	<b>0,00</b>	<b>0,00</b>	<b>0</b>	

Gesamtproduktbereich	5	Gestaltung der Umwelt
Produktbereich	57	Wirtschaft und Tourismus
Produkt	573107	Diakonie-Hospiz Volksdorf gGmbH

**Teilergebnisrechnung**

Ertrags- und Aufwandsarten			Ergebnis 2015 in EUR	fortgeschriebener Ansatz 2016 in EUR	Ist-Ergebnis 2016 in EUR	Vergleich Ansatz/Ist (Spalte 5/ Spalte 6) in EUR	übertragene Ermächtigungen in EUR
1	2	3	4	5	6	7	8
40	1	Steuern und ähnliche Abgaben	0,00	0,00	0,00	0	
41	2	+ Zuwendungen und allgemeine Umlagen	0,00	0,00	0,00	0	
42	3	+ sonstige Transfererträge	0,00	0,00	0,00	0	
43	4	+ öffentlich-rechtliche Leistungsentgelte	0,00	0,00	0,00	0	
441-442, 446	5	+ privatrechtliche Leistungsentgelte	0,00	0,00	0,00	0	
448	6	+ Kostenerstattungen und Kostenumlagen	0,00	0,00	0,00	0	
45	7	+ sonstige ordentliche Erträge	0,00	0,00	0,00	0	
471	8	+ aktivierte Eigenleistungen	0,00	0,00	0,00	0	
472	9	+/- Bestandsveränderungen	0,00	0,00	0,00	0	
	10	<b>= ordentliche Erträge</b>	<b>0,00</b>	<b>0,00</b>	<b>0,00</b>	<b>0</b>	
50	11	Personalaufwendungen	0,00	0,00	0,00	0	0
51	12	+ Versorgungsaufwendungen	0,00	0,00	0,00	0	0
52	13	+ Aufwendungen für Sach- und Dienstleistungen	0,00	0,00	0,00	0	0
57	14	+ bilanzielle Abschreibungen	0,00	0,00	0,00	0	0
53	15	+ Transferaufwendungen	0,00	0,00	0,00	0	0
54	16	+ sonstige ordentliche Aufwendungen	0,00	0,00	0,00	0	0
54291	17	davon Verfügungsmittel	0,00	0,00	0,00	0	0
	18	<b>= ordentliche Aufwendungen (= Zeilen 11 bis 16)</b>	<b>0,00</b>	<b>0,00</b>	<b>0,00</b>	<b>0</b>	<b>0</b>
	19	<b>= Ergebnis der laufenden Verwaltungstätigkeit (= Zeilen 10 / 18)</b>	<b>0,00</b>	<b>0,00</b>	<b>0,00</b>	<b>0</b>	
46	20	+ Finanzerträge	0,00	0,00	0,00	0	
55	21	- Zinsen und sonstige Finanzaufwendungen	0,00	0,00	0,00	0	0
	22	<b>= Finanzergebnis (= Zeilen 20 und 21)</b>	<b>0,00</b>	<b>0,00</b>	<b>0,00</b>	<b>0</b>	
	23	<b>= ordentliches Ergebnis (= Zeilen 19 und 22)</b>	<b>0,00</b>	<b>0,00</b>	<b>0,00</b>	<b>0</b>	
49	24	+ außerordentliche Erträge	0,00	0,00	0,00	0	
59	25	- außerordentliche Aufwendungen	0,00	0,00	0,00	0	0
	26	<b>= außerordentliches Ergebnis (= Zeilen 24 und 25)</b>	<b>0,00</b>	<b>0,00</b>	<b>0,00</b>	<b>0</b>	
	27	<b>= Ergebnis vor Berücksichtigung der internen Leistungsbeziehungen (= Zeilen 23 und 26)</b>	<b>0,00</b>	<b>0,00</b>	<b>0,00</b>	<b>0</b>	
48	28	+ Erträge aus internen Leistungsbeziehungen	0,00	0,00	0,00	0	
58	29	- Aufwendungen aus internen Leistungsbeziehungen	0,00	0,00	0,00	0	0
	30	<b>= Ergebnis (= Zeilen 27, 28, 29)</b>	<b>0,00</b>	<b>0,00</b>	<b>0,00</b>	<b>0</b>	



Teilergebnisrechnung

Ertrags- und Aufwandsarten			Ergebnis	fortgeschriebener Ansatz	Ist-Ergebnis	Vergleich Ansatz/Ist	übertragene
			2015	2016	2016	(Spalte 5./	Ermächtigungen
			in EUR	in EUR	in EUR	Spalte 6)	in EUR
1	2	3	4	5	6	7	8
40	1	Steuern und ähnliche Abgaben	0,00	0,00	0,00	0	
41	2	+ Zuwendungen und allgemeine Umlagen	0,00	0,00	0,00	0	
42	3	+ sonstige Transfererträge	0,00	0,00	0,00	0	
43	4	+ öffentlich-rechtliche Leistungsentgelte	0,00	0,00	0,00	0	
441-442, 446	5	+ privatrechtliche Leistungsentgelte	0,00	0,00	0,00	0	
448	6	+ Kostenerstattungen und Kostenumlagen	0,00	0,00	0,00	0	
45	7	+ sonstige ordentliche Erträge	0,00	0,00	0,00	0	
471	8	+ aktivierte Eigenleistungen	0,00	0,00	0,00	0	
472	9	+/- Bestandsveränderungen	0,00	0,00	0,00	0	
	10	<b>= ordentliche Erträge</b>	<b>0,00</b>	<b>0,00</b>	<b>0,00</b>	<b>0</b>	
50	11	Personalaufwendungen	0,00	0,00	0,00	0	0
51	12	+ Versorgungsaufwendungen	0,00	0,00	0,00	0	0
52	13	+ Aufwendungen für Sach- und Dienstleistungen	0,00	0,00	0,00	0	0
57	14	+ bilanzielle Abschreibungen	0,00	0,00	0,00	0	0
53	15	+ Transferaufwendungen	0,00	0,00	0,00	0	0
54	16	+ sonstige ordentliche Aufwendungen	0,00	0,00	0,00	0	0
54291	17	davon Verfügungsmittel	0,00	0,00	0,00	0	0
	18	<b>= ordentliche Aufwendungen (= Zeilen 11 bis 16)</b>	<b>0,00</b>	<b>0,00</b>	<b>0,00</b>	<b>0</b>	<b>0</b>
	19	<b>= Ergebnis der laufenden Verwaltungstätigkeit (= Zeilen 10 / 18)</b>	<b>0,00</b>	<b>0,00</b>	<b>0,00</b>	<b>0</b>	
46	20	+ Finanzerträge	0,00	0,00	0,00	0	
55	21	- Zinsen und sonstige Finanzaufwendungen	0,00	0,00	0,00	0	0
	22	<b>= Finanzergebnis (= Zeilen 20 und 21)</b>	<b>0,00</b>	<b>0,00</b>	<b>0,00</b>	<b>0</b>	
	23	<b>= ordentliches Ergebnis (= Zeilen 19 und 22)</b>	<b>0,00</b>	<b>0,00</b>	<b>0,00</b>	<b>0</b>	
49	24	+ außerordentliche Erträge	0,00	0,00	0,00	0	
59	25	- außerordentliche Aufwendungen	0,00	0,00	0,00	0	0
	26	<b>= außerordentliches Ergebnis (= Zeilen 24 und 25)</b>	<b>0,00</b>	<b>0,00</b>	<b>0,00</b>	<b>0</b>	
	27	<b>= Ergebnis vor Berücksichtigung der internen Leistungsbeziehungen (= Zeilen 23 und 26)</b>	<b>0,00</b>	<b>0,00</b>	<b>0,00</b>	<b>0</b>	
48	28	+ Erträge aus internen Leistungsbeziehungen	0,00	0,00	0,00	0	
58	29	- Aufwendungen aus internen Leistungsbeziehungen	0,00	0,00	0,00	0	0
	30	<b>= Ergebnis (= Zeilen 27, 28, 29)</b>	<b>0,00</b>	<b>0,00</b>	<b>0,00</b>	<b>0</b>	

Gesamtproduktbereich	5	Gestaltung der Umwelt
Produktbereich	57	Wirtschaft und Tourismus
Produkt	573109	Verkehrsgesellschaft Norderstedt mbH

Teilergebnisrechnung

Ertrags- und Aufwandsarten			Ergebnis 2015 in EUR	fortgeschriebener Ansatz 2016 in EUR	Ist-Ergebnis 2016 in EUR	Vergleich Ansatz/Ist (Spalte 5/ Spalte 6) in EUR	übertragene Ermächtigungen in EUR
1	2	3	4	5	6	7	8
40	1	Steuern und ähnliche Abgaben	0,00	0,00	0,00	0	
41	2	+ Zuwendungen und allgemeine Umlagen	0,00	0,00	0,00	0	
42	3	+ sonstige Transfererträge	0,00	0,00	0,00	0	
43	4	+ öffentlich-rechtliche Leistungsentgelte	0,00	0,00	0,00	0	
441-442, 446	5	+ privatrechtliche Leistungsentgelte	0,00	0,00	0,00	0	
448	6	+ Kostenerstattungen und Kostenumlagen	0,00	0,00	0,00	0	
45	7	+ sonstige ordentliche Erträge	0,00	0,00	0,00	0	
471	8	+ aktivierte Eigenleistungen	0,00	0,00	0,00	0	
472	9	+/- Bestandsveränderungen	0,00	0,00	0,00	0	
	10	<b>= ordentliche Erträge</b>	<b>0,00</b>	<b>0,00</b>	<b>0,00</b>	<b>0</b>	
50	11	Personalaufwendungen	0,00	0,00	0,00	0	0
51	12	+ Versorgungsaufwendungen	0,00	0,00	0,00	0	0
52	13	+ Aufwendungen für Sach- und Dienstleistungen	0,00	0,00	0,00	0	0
57	14	+ bilanzielle Abschreibungen	0,00	0,00	0,00	0	0
53	15	+ Transferaufwendungen	0,00	0,00	0,00	0	0
54	16	+ sonstige ordentliche Aufwendungen	0,00	0,00	0,00	0	0
54291	17	davon Verfügungsmittel	0,00	0,00	0,00	0	0
	18	<b>= ordentliche Aufwendungen (= Zeilen 11 bis 16)</b>	<b>0,00</b>	<b>0,00</b>	<b>0,00</b>	<b>0</b>	<b>0</b>
	19	<b>= Ergebnis der laufenden Verwaltungstätigkeit (= Zeilen 10 / 18)</b>	<b>0,00</b>	<b>0,00</b>	<b>0,00</b>	<b>0</b>	
46	20	+ Finanzerträge	0,00	0,00	0,00	0	
55	21	- Zinsen und sonstige Finanzaufwendungen	0,00	0,00	0,00	0	0
	22	<b>= Finanzergebnis (= Zeilen 20 und 21)</b>	<b>0,00</b>	<b>0,00</b>	<b>0,00</b>	<b>0</b>	
	23	<b>= ordentliches Ergebnis (= Zeilen 19 und 22)</b>	<b>0,00</b>	<b>0,00</b>	<b>0,00</b>	<b>0</b>	
49	24	+ außerordentliche Erträge	0,00	0,00	0,00	0	
59	25	- außerordentliche Aufwendungen	0,00	0,00	0,00	0	0
	26	<b>= außerordentliches Ergebnis (= Zeilen 24 und 25)</b>	<b>0,00</b>	<b>0,00</b>	<b>0,00</b>	<b>0</b>	
	27	<b>= Ergebnis vor Berücksichtigung der internen Leistungsbeziehungen (= Zeilen 23 und 26)</b>	<b>0,00</b>	<b>0,00</b>	<b>0,00</b>	<b>0</b>	
48	28	+ Erträge aus internen Leistungsbeziehungen	0,00	0,00	0,00	0	
58	29	- Aufwendungen aus internen Leistungsbeziehungen	0,00	0,00	0,00	0	0
	30	<b>= Ergebnis (= Zeilen 27, 28, 29)</b>	<b>0,00</b>	<b>0,00</b>	<b>0,00</b>	<b>0</b>	

Teilergebnisrechnung

Ertrags- und Aufwandsarten			Ergebnis	fortgeschriebener Ansatz	Ist-Ergebnis	Vergleich Ansatz/Ist	übertragene
			2015	2016	2016	(Spalte 5./	Ermächtigungen
			in EUR	in EUR	in EUR	Spalte 6)	in EUR
1	2	3	4	5	6	7	8
40	1	Steuern und ähnliche Abgaben	0,00	0,00	0,00	0	
41	2	+ Zuwendungen und allgemeine Umlagen	0,00	0,00	0,00	0	
42	3	+ sonstige Transfererträge	0,00	0,00	0,00	0	
43	4	+ öffentlich-rechtliche Leistungsentgelte	0,00	0,00	0,00	0	
441-442, 446	5	+ privatrechtliche Leistungsentgelte	0,00	0,00	0,00	0	
448	6	+ Kostenerstattungen und Kostenumlagen	0,00	0,00	0,00	0	
45	7	+ sonstige ordentliche Erträge	0,00	0,00	0,00	0	
471	8	+ aktivierte Eigenleistungen	0,00	0,00	0,00	0	
472	9	+/- Bestandsveränderungen	0,00	0,00	0,00	0	
	10	<b>= ordentliche Erträge</b>	<b>0,00</b>	<b>0,00</b>	<b>0,00</b>	<b>0</b>	
50	11	Personalaufwendungen	0,00	0,00	0,00	0	0
51	12	+ Versorgungsaufwendungen	0,00	0,00	0,00	0	0
52	13	+ Aufwendungen für Sach- und Dienstleistungen	0,00	0,00	0,00	0	0
57	14	+ bilanzielle Abschreibungen	441.236,61	0,00	441.236,61	-441.237	0
53	15	+ Transferaufwendungen	0,00	0,00	0,00	0	0
54	16	+ sonstige ordentliche Aufwendungen	0,00	27.800,00	27.766,66	33	0
54291	17	davon Verfügungsmittel	0,00	0,00	0,00	0	0
	18	<b>= ordentliche Aufwendungen (= Zeilen 11 bis 16)</b>	<b>441.236,61</b>	<b>27.800,00</b>	<b>469.003,27</b>	<b>-441.203</b>	<b>0</b>
	19	<b>= Ergebnis der laufenden Verwaltungstätigkeit (= Zeilen 10 / 18)</b>	<b>-441.236,61</b>	<b>-27.800,00</b>	<b>-469.003,27</b>	<b>441.203</b>	
46	20	+ Finanzerträge	0,00	0,00	0,00	0	
55	21	- Zinsen und sonstige Finanzaufwendungen	0,00	0,00	0,00	0	0
	22	<b>= Finanzergebnis (= Zeilen 20 und 21)</b>	<b>0,00</b>	<b>0,00</b>	<b>0,00</b>	<b>0</b>	
	23	<b>= ordentliches Ergebnis (= Zeilen 19 und 22)</b>	<b>-441.236,61</b>	<b>-27.800,00</b>	<b>-469.003,27</b>	<b>441.203</b>	
49	24	+ außerordentliche Erträge	0,00	0,00	0,00	0	
59	25	- außerordentliche Aufwendungen	0,00	0,00	0,00	0	0
	26	<b>= außerordentliches Ergebnis (= Zeilen 24 und 25)</b>	<b>0,00</b>	<b>0,00</b>	<b>0,00</b>	<b>0</b>	
	27	<b>= Ergebnis vor Berücksichtigung der internen Leistungsbeziehungen (= Zeilen 23 und 26)</b>	<b>-441.236,61</b>	<b>-27.800,00</b>	<b>-469.003,27</b>	<b>441.203</b>	
48	28	+ Erträge aus internen Leistungsbeziehungen	0,00	0,00	0,00	0	
58	29	- Aufwendungen aus internen Leistungsbeziehungen	0,00	0,00	0,00	0	0
	30	<b>= Ergebnis (= Zeilen 27, 28, 29)</b>	<b>-441.236,61</b>	<b>-27.800,00</b>	<b>-469.003,27</b>	<b>441.203</b>	

Gesamtproduktbereich	5	Gestaltung der Umwelt
Produktbereich	57	Wirtschaft und Tourismus
Produkt	573111	IT-Verbund Schleswig-Holstein AöR

Teilergebnisrechnung

Ertrags- und Aufwandsarten			Ergebnis 2015 in EUR	fortgeschriebener Ansatz 2016 in EUR	Ist-Ergebnis 2016 in EUR	Vergleich Ansatz/Ist (Spalte 5/ Spalte 6) in EUR	übertragene Ermächtigungen in EUR
1	2	3	4	5	6	7	8
40	1	Steuern und ähnliche Abgaben	0,00	0,00	0,00	0	
41	2	+ Zuwendungen und allgemeine Umlagen	0,00	0,00	0,00	0	
42	3	+ sonstige Transfererträge	0,00	0,00	0,00	0	
43	4	+ öffentlich-rechtliche Leistungsentgelte	0,00	0,00	0,00	0	
441-442, 446	5	+ privatrechtliche Leistungsentgelte	0,00	0,00	0,00	0	
448	6	+ Kostenerstattungen und Kostenumlagen	0,00	0,00	0,00	0	
45	7	+ sonstige ordentliche Erträge	0,00	0,00	0,00	0	
471	8	+ aktivierte Eigenleistungen	0,00	0,00	0,00	0	
472	9	+/- Bestandsveränderungen	0,00	0,00	0,00	0	
	10	<b>= ordentliche Erträge</b>	<b>0,00</b>	<b>0,00</b>	<b>0,00</b>	<b>0</b>	
50	11	Personalaufwendungen	0,00	0,00	0,00	0	0
51	12	+ Versorgungsaufwendungen	0,00	0,00	0,00	0	0
52	13	+ Aufwendungen für Sach- und Dienstleistungen	0,00	0,00	0,00	0	0
57	14	+ bilanzielle Abschreibungen	0,00	0,00	0,00	0	0
53	15	+ Transferaufwendungen	0,00	0,00	0,00	0	0
54	16	+ sonstige ordentliche Aufwendungen	0,00	0,00	0,00	0	0
54291	17	davon Verfügungsmittel	0,00	0,00	0,00	0	0
	18	<b>= ordentliche Aufwendungen (= Zeilen 11 bis 16)</b>	<b>0,00</b>	<b>0,00</b>	<b>0,00</b>	<b>0</b>	<b>0</b>
	19	<b>= Ergebnis der laufenden Verwaltungstätigkeit (= Zeilen 10 / 18)</b>	<b>0,00</b>	<b>0,00</b>	<b>0,00</b>	<b>0</b>	
46	20	+ Finanzerträge	0,00	0,00	0,00	0	
55	21	- Zinsen und sonstige Finanzaufwendungen	0,00	0,00	0,00	0	0
	22	<b>= Finanzergebnis (= Zeilen 20 und 21)</b>	<b>0,00</b>	<b>0,00</b>	<b>0,00</b>	<b>0</b>	
	23	<b>= ordentliches Ergebnis (= Zeilen 19 und 22)</b>	<b>0,00</b>	<b>0,00</b>	<b>0,00</b>	<b>0</b>	
49	24	+ außerordentliche Erträge	0,00	0,00	0,00	0	
59	25	- außerordentliche Aufwendungen	0,00	0,00	0,00	0	0
	26	<b>= außerordentliches Ergebnis (= Zeilen 24 und 25)</b>	<b>0,00</b>	<b>0,00</b>	<b>0,00</b>	<b>0</b>	
	27	<b>= Ergebnis vor Berücksichtigung der internen Leistungsbeziehungen (= Zeilen 23 und 26)</b>	<b>0,00</b>	<b>0,00</b>	<b>0,00</b>	<b>0</b>	
48	28	+ Erträge aus internen Leistungsbeziehungen	0,00	0,00	0,00	0	
58	29	- Aufwendungen aus internen Leistungsbeziehungen	0,00	0,00	0,00	0	0
	30	<b>= Ergebnis (= Zeilen 27, 28, 29)</b>	<b>0,00</b>	<b>0,00</b>	<b>0,00</b>	<b>0</b>	

Teilergebnisrechnung

Ertrags- und Aufwandsarten			Ergebnis	fortgeschriebener Ansatz	Ist-Ergebnis	Vergleich Ansatz/Ist	übertragene
			2015	2016	2016	(Spalte 5./	Ermächtigungen
			in EUR	in EUR	in EUR	Spalte 6)	in EUR
1	2	3	4	5	6	7	8
40	1	Steuern und ähnliche Abgaben	0,00	0,00	0,00	0	
41	2	+ Zuwendungen und allgemeine Umlagen	0,00	0,00	0,00	0	
42	3	+ sonstige Transfererträge	0,00	0,00	0,00	0	
43	4	+ öffentlich-rechtliche Leistungsentgelte	0,00	0,00	0,00	0	
441-442, 446	5	+ privatrechtliche Leistungsentgelte	0,00	0,00	0,00	0	
448	6	+ Kostenerstattungen und Kostenumlagen	0,00	0,00	0,00	0	
45	7	+ sonstige ordentliche Erträge	0,00	0,00	0,00	0	
471	8	+ aktivierte Eigenleistungen	0,00	0,00	0,00	0	
472	9	+/- Bestandsveränderungen	0,00	0,00	0,00	0	
	10	<b>= ordentliche Erträge</b>	<b>0,00</b>	<b>0,00</b>	<b>0,00</b>	<b>0</b>	
50	11	Personalaufwendungen	0,00	0,00	0,00	0	0
51	12	+ Versorgungsaufwendungen	0,00	0,00	0,00	0	0
52	13	+ Aufwendungen für Sach- und Dienstleistungen	0,00	0,00	0,00	0	0
57	14	+ bilanzielle Abschreibungen	1.380,00	1.500,00	1.505,00	-5	0
53	15	+ Transferaufwendungen	1.385.782,74	2.019.000,00	2.019.000,00	0	0
54	16	+ sonstige ordentliche Aufwendungen	0,00	0,00	0,00	0	0
54291	17	davon Verfügungsmittel	0,00	0,00	0,00	0	0
	18	<b>= ordentliche Aufwendungen (= Zeilen 11 bis 16)</b>	<b>1.387.162,74</b>	<b>2.020.500,00</b>	<b>2.020.505,00</b>	<b>-5</b>	<b>0</b>
	19	<b>= Ergebnis der laufenden Verwaltungstätigkeit (= Zeilen 10 / 18)</b>	<b>-1.387.162,74</b>	<b>-2.020.500,00</b>	<b>-2.020.505,00</b>	<b>5</b>	
46	20	+ Finanzerträge	0,00	0,00	0,00	0	
55	21	- Zinsen und sonstige Finanzaufwendungen	0,00	0,00	0,00	0	0
	22	<b>= Finanzergebnis (= Zeilen 20 und 21)</b>	<b>0,00</b>	<b>0,00</b>	<b>0,00</b>	<b>0</b>	
	23	<b>= ordentliches Ergebnis (= Zeilen 19 und 22)</b>	<b>-1.387.162,74</b>	<b>-2.020.500,00</b>	<b>-2.020.505,00</b>	<b>5</b>	
49	24	+ außerordentliche Erträge	0,00	0,00	0,00	0	
59	25	- außerordentliche Aufwendungen	0,00	0,00	0,00	0	0
	26	<b>= außerordentliches Ergebnis (= Zeilen 24 und 25)</b>	<b>0,00</b>	<b>0,00</b>	<b>0,00</b>	<b>0</b>	
	27	<b>= Ergebnis vor Berücksichtigung der internen Leistungsbeziehungen (= Zeilen 23 und 26)</b>	<b>-1.387.162,74</b>	<b>-2.020.500,00</b>	<b>-2.020.505,00</b>	<b>5</b>	
48	28	+ Erträge aus internen Leistungsbeziehungen	0,00	0,00	0,00	0	
58	29	- Aufwendungen aus internen Leistungsbeziehungen	0,00	0,00	0,00	0	0
	30	<b>= Ergebnis (= Zeilen 27, 28, 29)</b>	<b>-1.387.162,74</b>	<b>-2.020.500,00</b>	<b>-2.020.505,00</b>	<b>5</b>	

Gesamtproduktbereich	5	Gestaltung der Umwelt
Produktbereich	57	Wirtschaft und Tourismus
Produkt	573113	Treuhandvermögen

Teilergebnisrechnung

Ertrags- und Aufwandsarten			Ergebnis 2015 in EUR	fortgeschriebener Ansatz 2016 in EUR	Ist-Ergebnis 2016 in EUR	Vergleich Ansatz/Ist (Spalte 5/ Spalte 6) in EUR	übertragene Ermächtigungen in EUR
1	2	3	4	5	6	7	8
40	1	Steuern und ähnliche Abgaben	0,00	0,00	0,00	0	
41	2	+ Zuwendungen und allgemeine Umlagen	4.368,74	0,00	4.368,73	-4.369	
42	3	+ sonstige Transfererträge	0,00	0,00	0,00	0	
43	4	+ öffentlich-rechtliche Leistungsentgelte	0,00	0,00	0,00	0	
441-442, 446	5	+ privatrechtliche Leistungsentgelte	0,00	0,00	0,00	0	
448	6	+ Kostenerstattungen und Kostenumlagen	4.954.427,47	0,00	3.806.143,87	-3.806.144	
45	7	+ sonstige ordentliche Erträge	0,00	0,00	0,00	0	
471	8	+ aktivierte Eigenleistungen	0,00	0,00	0,00	0	
472	9	+/- Bestandsveränderungen	0,00	0,00	0,00	0	
	10	<b>= ordentliche Erträge</b>	<b>4.958.796,21</b>	<b>0,00</b>	<b>3.810.512,60</b>	<b>-3.810.513</b>	
50	11	Personalaufwendungen	0,00	0,00	0,00	0	0
51	12	+ Versorgungsaufwendungen	0,00	0,00	0,00	0	0
52	13	+ Aufwendungen für Sach- und Dienstleistungen	0,00	0,00	0,00	0	0
57	14	+ bilanzielle Abschreibungen	64.260,96	0,00	74.185,96	-74.186	0
53	15	+ Transferaufwendungen	0,00	0,00	0,00	0	0
54	16	+ sonstige ordentliche Aufwendungen	408.876,94	0,00	24.759,07	-24.759	0
54291	17	davon Verfügungsmittel	0,00	0,00	0,00	0	0
	18	<b>= ordentliche Aufwendungen (= Zeilen 11 bis 16)</b>	<b>473.137,90</b>	<b>0,00</b>	<b>98.945,03</b>	<b>-98.945</b>	<b>0</b>
	19	<b>= Ergebnis der laufenden Verwaltungstätigkeit (= Zeilen 10 / 18)</b>	<b>4.485.658,31</b>	<b>0,00</b>	<b>3.711.567,57</b>	<b>-3.711.568</b>	
46	20	+ Finanzerträge	0,00	0,00	0,00	0	
55	21	- Zinsen und sonstige Finanzaufwendungen	0,00	0,00	0,00	0	0
	22	<b>= Finanzergebnis (= Zeilen 20 und 21)</b>	<b>0,00</b>	<b>0,00</b>	<b>0,00</b>	<b>0</b>	
	23	<b>= ordentliches Ergebnis (= Zeilen 19 und 22)</b>	<b>4.485.658,31</b>	<b>0,00</b>	<b>3.711.567,57</b>	<b>-3.711.568</b>	
49	24	+ außerordentliche Erträge	0,00	0,00	0,00	0	
59	25	- außerordentliche Aufwendungen	0,00	0,00	0,00	0	0
	26	<b>= außerordentliches Ergebnis (= Zeilen 24 und 25)</b>	<b>0,00</b>	<b>0,00</b>	<b>0,00</b>	<b>0</b>	
	27	<b>= Ergebnis vor Berücksichtigung der internen Leistungsbeziehungen (= Zeilen 23 und 26)</b>	<b>4.485.658,31</b>	<b>0,00</b>	<b>3.711.567,57</b>	<b>-3.711.568</b>	
48	28	+ Erträge aus internen Leistungsbeziehungen	0,00	0,00	0,00	0	
58	29	- Aufwendungen aus internen Leistungsbeziehungen	0,00	0,00	0,00	0	0
	30	<b>= Ergebnis (= Zeilen 27, 28, 29)</b>	<b>4.485.658,31</b>	<b>0,00</b>	<b>3.711.567,57</b>	<b>-3.711.568</b>	

Teilergebnisrechnung

Ertrags- und Aufwandsarten			Ergebnis	fortgeschriebener Ansatz	Ist-Ergebnis	Vergleich Ansatz/Ist	übertragene
			2015	2016	2016	(Spalte 5./	Ermächtigungen
			in EUR	in EUR	in EUR	Spalte 6)	in EUR
1	2	3	4	5	6	7	8
40	1	Steuern und ähnliche Abgaben	0,00	0,00	0,00	0	
41	2	+ Zuwendungen und allgemeine Umlagen	0,00	0,00	0,00	0	
42	3	+ sonstige Transfererträge	0,00	0,00	0,00	0	
43	4	+ öffentlich-rechtliche Leistungsentgelte	0,00	0,00	0,00	0	
441-442, 446	5	+ privatrechtliche Leistungsentgelte	0,00	0,00	0,00	0	
448	6	+ Kostenerstattungen und Kostenumlagen	0,00	0,00	0,00	0	
45	7	+ sonstige ordentliche Erträge	0,00	0,00	0,00	0	
471	8	+ aktivierte Eigenleistungen	0,00	0,00	0,00	0	
472	9	+/- Bestandsveränderungen	0,00	0,00	0,00	0	
	10	<b>= ordentliche Erträge</b>	<b>0,00</b>	<b>0,00</b>	<b>0,00</b>	<b>0</b>	
50	11	Personalaufwendungen	0,00	0,00	0,00	0	0
51	12	+ Versorgungsaufwendungen	0,00	0,00	0,00	0	0
52	13	+ Aufwendungen für Sach- und Dienstleistungen	0,00	0,00	0,00	0	0
57	14	+ bilanzielle Abschreibungen	0,00	0,00	0,00	0	0
53	15	+ Transferaufwendungen	0,00	0,00	0,00	0	0
54	16	+ sonstige ordentliche Aufwendungen	0,00	0,00	0,00	0	0
54291	17	davon Verfügungsmittel	0,00	0,00	0,00	0	0
	18	<b>= ordentliche Aufwendungen (= Zeilen 11 bis 16)</b>	<b>0,00</b>	<b>0,00</b>	<b>0,00</b>	<b>0</b>	<b>0</b>
	19	<b>= Ergebnis der laufenden Verwaltungstätigkeit (= Zeilen 10 / 18)</b>	<b>0,00</b>	<b>0,00</b>	<b>0,00</b>	<b>0</b>	
46	20	+ Finanzerträge	0,00	0,00	0,00	0	
55	21	- Zinsen und sonstige Finanzaufwendungen	0,00	0,00	0,00	0	0
	22	<b>= Finanzergebnis (= Zeilen 20 und 21)</b>	<b>0,00</b>	<b>0,00</b>	<b>0,00</b>	<b>0</b>	
	23	<b>= ordentliches Ergebnis (= Zeilen 19 und 22)</b>	<b>0,00</b>	<b>0,00</b>	<b>0,00</b>	<b>0</b>	
49	24	+ außerordentliche Erträge	0,00	0,00	0,00	0	
59	25	- außerordentliche Aufwendungen	0,00	0,00	0,00	0	0
	26	<b>= außerordentliches Ergebnis (= Zeilen 24 und 25)</b>	<b>0,00</b>	<b>0,00</b>	<b>0,00</b>	<b>0</b>	
	27	<b>= Ergebnis vor Berücksichtigung der internen Leistungsbeziehungen (= Zeilen 23 und 26)</b>	<b>0,00</b>	<b>0,00</b>	<b>0,00</b>	<b>0</b>	
48	28	+ Erträge aus internen Leistungsbeziehungen	0,00	0,00	0,00	0	
58	29	- Aufwendungen aus internen Leistungsbeziehungen	0,00	0,00	0,00	0	0
	30	<b>= Ergebnis (= Zeilen 27, 28, 29)</b>	<b>0,00</b>	<b>0,00</b>	<b>0,00</b>	<b>0</b>	

Gesamtproduktbereich	5	Gestaltung der Umwelt
Produktbereich	57	Wirtschaft und Tourismus
Produkt	573200	Bauhof

Teilergebnisrechnung

Ertrags- und Aufwandsarten			Ergebnis 2015 in EUR	fortgeschriebener Ansatz 2016 in EUR	Ist-Ergebnis 2016 in EUR	Vergleich Ansatz/Ist (Spalte 5/ Spalte 6) in EUR	übertragene Ermächtigungen in EUR
1	2	3	4	5	6	7	8
40	1	Steuern und ähnliche Abgaben	0,00	0,00	0,00	0	
41	2	+ Zuwendungen und allgemeine Umlagen	0,00	0,00	0,00	0	
42	3	+ sonstige Transfererträge	0,00	0,00	0,00	0	
43	4	+ öffentlich-rechtliche Leistungsentgelte	428,00	1.200,00	1.580,00	-380	
441-442, 446	5	+ privatrechtliche Leistungsentgelte	34.203,94	30.000,00	53.218,04	-23.218	
448	6	+ Kostenerstattungen und Kostenumlagen	280.235,56	195.000,00	176.967,42	18.033	
45	7	+ sonstige ordentliche Erträge	2.808,00	32.800,00	33.067,00	-267	
471	8	+ aktivierte Eigenleistungen	0,00	0,00	0,00	0	
472	9	+/- Bestandsveränderungen	0,00	0,00	0,00	0	
	10	<b>= ordentliche Erträge</b>	<b>317.675,50</b>	<b>259.000,00</b>	<b>264.832,46</b>	<b>-5.832</b>	
50	11	Personalaufwendungen	7.202.793,56	7.070.914,48	7.058.921,55	11.993	0
51	12	+ Versorgungsaufwendungen	0,00	0,00	0,00	0	0
52	13	+ Aufwendungen für Sach- und Dienstleistungen	3.605.334,25	4.308.453,88	4.047.501,11	260.953	134.667
57	14	+ bilanzielle Abschreibungen	682.385,62	442.800,00	649.662,40	-206.862	0
53	15	+ Transferaufwendungen	0,00	0,00	0,00	0	0
54	16	+ sonstige ordentliche Aufwendungen	161.116,12	203.635,00	203.635,00	0	0
54291	17	davon Verfügungsmittel	0,00	0,00	0,00	0	0
	18	<b>= ordentliche Aufwendungen (= Zeilen 11 bis 16)</b>	<b>11.651.629,55</b>	<b>12.025.803,36</b>	<b>11.959.720,06</b>	<b>66.083</b>	<b>134.667</b>
	19	<b>= Ergebnis der laufenden Verwaltungstätigkeit (= Zeilen 10 / 18)</b>	<b>-11.333.954,05</b>	<b>-11.766.803,36</b>	<b>-11.694.887,60</b>	<b>-71.916</b>	
46	20	+ Finanzerträge	0,00	0,00	0,00	0	
55	21	- Zinsen und sonstige Finanzaufwendungen	0,00	0,00	0,00	0	0
	22	<b>= Finanzergebnis (= Zeilen 20 und 21)</b>	<b>0,00</b>	<b>0,00</b>	<b>0,00</b>	<b>0</b>	
	23	<b>= ordentliches Ergebnis (= Zeilen 19 und 22)</b>	<b>-11.333.954,05</b>	<b>-11.766.803,36</b>	<b>-11.694.887,60</b>	<b>-71.916</b>	
49	24	+ außerordentliche Erträge	595,00	0,00	788,80	-789	
59	25	- außerordentliche Aufwendungen	0,00	0,00	0,00	0	0
	26	<b>= außerordentliches Ergebnis (= Zeilen 24 und 25)</b>	<b>595,00</b>	<b>0,00</b>	<b>788,80</b>	<b>-789</b>	
	27	<b>= Ergebnis vor Berücksichtigung der internen Leistungsbeziehungen (= Zeilen 23 und 26)</b>	<b>-11.333.359,05</b>	<b>-11.766.803,36</b>	<b>-11.694.098,80</b>	<b>-72.705</b>	
48	28	+ Erträge aus internen Leistungsbeziehungen	6.989.470,00	6.918.900,00	6.948.500,00	-29.600	
58	29	- Aufwendungen aus internen Leistungsbeziehungen	23.300,00	23.500,00	23.500,00	0	0
	30	<b>= Ergebnis (= Zeilen 27, 28, 29)</b>	<b>-4.367.189,05</b>	<b>-4.871.403,36</b>	<b>-4.769.098,80</b>	<b>-102.305</b>	



Gesamtproduktbereich	5	Gestaltung der Umwelt
Produktbereich	57	Wirtschaft und Tourismus
Produkt	573400	Plakatanschläge

Teilergebnisrechnung

Ertrags- und Aufwandsarten			Ergebnis 2015 in EUR	fortgeschriebener Ansatz 2016 in EUR	Ist-Ergebnis 2016 in EUR	Vergleich Ansatz/Ist (Spalte 5./ Spalte 6) in EUR	übertragene Ermächtigungen in EUR
1	2	3	4	5	6	7	8
40	1	Steuern und ähnliche Abgaben	0,00	0,00	0,00	0	
41	2	+ Zuwendungen und allgemeine Umlagen	0,00	0,00	0,00	0	
42	3	+ sonstige Transfererträge	0,00	0,00	0,00	0	
43	4	+ öffentlich-rechtliche Leistungsentgelte	0,00	0,00	0,00	0	
441-442, 446	5	+ privatrechtliche Leistungsentgelte	65.685,31	65.000,00	68.926,44	-3.926	
448	6	+ Kostenerstattungen und Kostenumlagen	0,00	0,00	0,00	0	
45	7	+ sonstige ordentliche Erträge	0,00	0,00	0,00	0	
471	8	+ aktivierte Eigenleistungen	0,00	0,00	0,00	0	
472	9	+/- Bestandsveränderungen	0,00	0,00	0,00	0	
	10	<b>= ordentliche Erträge</b>	<b>65.685,31</b>	<b>65.000,00</b>	<b>68.926,44</b>	<b>-3.926</b>	
50	11	Personalaufwendungen	0,00	0,00	0,00	0	0
51	12	+ Versorgungsaufwendungen	0,00	0,00	0,00	0	0
52	13	+ Aufwendungen für Sach- und Dienstleistungen	0,00	0,00	0,00	0	0
57	14	+ bilanzielle Abschreibungen	0,00	0,00	0,00	0	0
53	15	+ Transferaufwendungen	0,00	0,00	0,00	0	0
54	16	+ sonstige ordentliche Aufwendungen	0,00	0,00	0,00	0	0
54291	17	davon Verfügungsmittel	0,00	0,00	0,00	0	0
	18	<b>= ordentliche Aufwendungen (= Zeilen 11 bis 16)</b>	<b>0,00</b>	<b>0,00</b>	<b>0,00</b>	<b>0</b>	<b>0</b>
	19	<b>= Ergebnis der laufenden Verwaltungstätigkeit (= Zeilen 10 / 18)</b>	<b>65.685,31</b>	<b>65.000,00</b>	<b>68.926,44</b>	<b>-3.926</b>	
46	20	+ Finanzerträge	0,00	0,00	0,00	0	
55	21	- Zinsen und sonstige Finanzaufwendungen	0,00	0,00	0,00	0	0
	22	<b>= Finanzergebnis (= Zeilen 20 und 21)</b>	<b>0,00</b>	<b>0,00</b>	<b>0,00</b>	<b>0</b>	
	23	<b>= ordentliches Ergebnis (= Zeilen 19 und 22)</b>	<b>65.685,31</b>	<b>65.000,00</b>	<b>68.926,44</b>	<b>-3.926</b>	
49	24	+ außerordentliche Erträge	0,00	0,00	0,00	0	
59	25	- außerordentliche Aufwendungen	0,00	0,00	0,00	0	0
	26	<b>= außerordentliches Ergebnis (= Zeilen 24 und 25)</b>	<b>0,00</b>	<b>0,00</b>	<b>0,00</b>	<b>0</b>	
	27	<b>= Ergebnis vor Berücksichtigung der internen Leistungsbeziehungen (= Zeilen 23 und 26)</b>	<b>65.685,31</b>	<b>65.000,00</b>	<b>68.926,44</b>	<b>-3.926</b>	
48	28	+ Erträge aus internen Leistungsbeziehungen	0,00	0,00	0,00	0	
58	29	- Aufwendungen aus internen Leistungsbeziehungen	0,00	0,00	0,00	0	0
	30	<b>= Ergebnis (= Zeilen 27, 28, 29)</b>	<b>65.685,31</b>	<b>65.000,00</b>	<b>68.926,44</b>	<b>-3.926</b>	

Gesamtproduktbereich	5	Gestaltung der Umwelt
Produktbereich	57	Wirtschaft und Tourismus
Produkt	573500	Vermietung von Wohn- und Gewerberaum

Teilergebnisrechnung

Ertrags- und Aufwandsarten			Ergebnis 2015 in EUR	fortgeschriebener Ansatz 2016 in EUR	Ist-Ergebnis 2016 in EUR	Vergleich Ansatz/Ist (Spalte 5/ Spalte 6) in EUR	übertragene Ermächtigungen in EUR
1	2	3	4	5	6	7	8
40	1	Steuern und ähnliche Abgaben	0,00	0,00	0,00	0	
41	2	+ Zuwendungen und allgemeine Umlagen	329,21	300,00	329,20	-29	
42	3	+ sonstige Transfererträge	0,00	0,00	0,00	0	
43	4	+ öffentlich-rechtliche Leistungsentgelte	0,00	0,00	0,00	0	
441-442, 446	5	+ privatrechtliche Leistungsentgelte	658.187,73	600.000,00	652.626,71	-52.627	
448	6	+ Kostenerstattungen und Kostenumlagen	1.394,88	2.500,00	3.619,28	-1.119	
45	7	+ sonstige ordentliche Erträge	0,00	0,00	0,00	0	
471	8	+ aktivierte Eigenleistungen	0,00	0,00	0,00	0	
472	9	+/- Bestandsveränderungen	0,00	0,00	0,00	0	
	10	<b>= ordentliche Erträge</b>	<b>659.911,82</b>	<b>602.800,00</b>	<b>656.575,19</b>	<b>-53.775</b>	
50	11	Personalaufwendungen	239.301,27	161.100,00	150.989,38	10.111	0
51	12	+ Versorgungsaufwendungen	0,00	0,00	0,00	0	0
52	13	+ Aufwendungen für Sach- und Dienstleistungen	391.303,87	624.857,17	376.501,29	248.356	82.389
57	14	+ bilanzielle Abschreibungen	33.917,85	33.700,00	29.590,90	4.109	0
53	15	+ Transferaufwendungen	16.308,32	17.000,00	16.308,32	692	0
54	16	+ sonstige ordentliche Aufwendungen	31.424,79	32.579,56	31.840,37	739	0
54291	17	davon Verfügungsmittel	0,00	0,00	0,00	0	0
	18	<b>= ordentliche Aufwendungen (= Zeilen 11 bis 16)</b>	<b>712.256,10</b>	<b>869.236,73</b>	<b>605.230,26</b>	<b>264.006</b>	<b>82.389</b>
	19	<b>= Ergebnis der laufenden Verwaltungstätigkeit (= Zeilen 10 / 18)</b>	<b>-52.344,28</b>	<b>-266.436,73</b>	<b>51.344,93</b>	<b>-317.782</b>	
46	20	+ Finanzerträge	0,00	0,00	0,00	0	
55	21	- Zinsen und sonstige Finanzaufwendungen	0,00	0,00	0,00	0	0
	22	<b>= Finanzergebnis (= Zeilen 20 und 21)</b>	<b>0,00</b>	<b>0,00</b>	<b>0,00</b>	<b>0</b>	
	23	<b>= ordentliches Ergebnis (= Zeilen 19 und 22)</b>	<b>-52.344,28</b>	<b>-266.436,73</b>	<b>51.344,93</b>	<b>-317.782</b>	
49	24	+ außerordentliche Erträge	0,00	0,00	1.084,15	-1.084	
59	25	- außerordentliche Aufwendungen	0,00	1.020,43	1.020,43	0	0
	26	<b>= außerordentliches Ergebnis (= Zeilen 24 und 25)</b>	<b>0,00</b>	<b>-1.020,43</b>	<b>63,72</b>	<b>-1.084</b>	
	27	<b>= Ergebnis vor Berücksichtigung der internen Leistungsbeziehungen (= Zeilen 23 und 26)</b>	<b>-52.344,28</b>	<b>-267.457,16</b>	<b>51.408,65</b>	<b>-318.866</b>	
48	28	+ Erträge aus internen Leistungsbeziehungen	0,00	0,00	0,00	0	
58	29	- Aufwendungen aus internen Leistungsbeziehungen	0,00	0,00	0,00	0	0
	30	<b>= Ergebnis (= Zeilen 27, 28, 29)</b>	<b>-52.344,28</b>	<b>-267.457,16</b>	<b>51.408,65</b>	<b>-318.866</b>	

Gesamtproduktbereich	6	Zentrale Finanzleistungen
Produktbereich	61	Allgemeine Finanzwirtschaft
Produkt	611000	Steuern, allgemeine Zuweisungen, allgemeine Umlagen

**Teilergebnisrechnung**

Ertrags- und Aufwandsarten			Ergebnis 2015 in EUR	fortgeschriebener Ansatz 2016 in EUR	Ist-Ergebnis 2016 in EUR	Vergleich Ansatz/Ist (Spalte 5./ Spalte 6) in EUR	übertragene Ermächtigungen in EUR
1	2	3	4	5	6	7	8
40	1	Steuern und ähnliche Abgaben	129.194.720,65	130.856.200,00	130.677.596,03	178.604	
41	2	+ Zuwendungen und allgemeine Umlagen	1.308.312,00	1.271.000,00	1.271.064,00	-64	
42	3	+ sonstige Transfererträge	0,00	0,00	0,00	0	
43	4	+ öffentlich-rechtliche Leistungsentgelte	0,00	0,00	0,00	0	
441-442, 446	5	+ privatrechtliche Leistungsentgelte	0,00	0,00	0,00	0	
448	6	+ Kostenerstattungen und Kostenumlagen	0,00	0,00	0,00	0	
45	7	+ sonstige ordentliche Erträge	1.118.254,22	1.000.000,00	919.718,50	80.282	
471	8	+ aktivierte Eigenleistungen	0,00	0,00	0,00	0	
472	9	+/- Bestandsveränderungen	0,00	0,00	0,00	0	
	10	<b>= ordentliche Erträge</b>	<b>131.621.286,87</b>	<b>133.127.200,00</b>	<b>132.868.378,53</b>	<b>258.821</b>	
50	11	Personalaufwendungen	0,00	0,00	0,00	0	0
51	12	+ Versorgungsaufwendungen	0,00	0,00	0,00	0	0
52	13	+ Aufwendungen für Sach- und Dienstleistungen	0,00	0,00	0,00	0	0
57	14	+ bilanzielle Abschreibungen	231.392,79	100.000,00	10.382,53	89.617	0
53	15	+ Transferaufwendungen	50.824.098,78	45.061.100,00	44.901.343,00	159.757	0
54	16	+ sonstige ordentliche Aufwendungen	0,00	0,00	0,00	0	0
54291	17	davon Verfügungsmittel	0,00	0,00	0,00	0	0
	18	<b>= ordentliche Aufwendungen (= Zeilen 11 bis 16)</b>	<b>51.055.491,57</b>	<b>45.161.100,00</b>	<b>44.911.725,53</b>	<b>249.374</b>	<b>0</b>
	19	<b>= Ergebnis der laufenden Verwaltungstätigkeit (= Zeilen 10 / 18)</b>	<b>80.565.795,30</b>	<b>87.966.100,00</b>	<b>87.956.653,00</b>	<b>9.447</b>	
46	20	+ Finanzerträge	0,00	0,00	0,00	0	
55	21	- Zinsen und sonstige Finanzaufwendungen	622.652,75	250.000,00	373.984,50	-123.985	0
	22	<b>= Finanzergebnis (= Zeilen 20 und 21)</b>	<b>-622.652,75</b>	<b>-250.000,00</b>	<b>-373.984,50</b>	<b>123.985</b>	
	23	<b>= ordentliches Ergebnis (= Zeilen 19 und 22)</b>	<b>79.943.142,55</b>	<b>87.716.100,00</b>	<b>87.582.668,50</b>	<b>133.432</b>	
49	24	+ außerordentliche Erträge	1,36	0,00	1,40	-1	
59	25	- außerordentliche Aufwendungen	0,00	0,00	0,00	0	0
	26	<b>= außerordentliches Ergebnis (= Zeilen 24 und 25)</b>	<b>1,36</b>	<b>0,00</b>	<b>1,40</b>	<b>-1</b>	
	27	<b>= Ergebnis vor Berücksichtigung der internen Leistungsbeziehungen (= Zeilen 23 und 26)</b>	<b>79.943.143,91</b>	<b>87.716.100,00</b>	<b>87.582.669,90</b>	<b>133.430</b>	
48	28	+ Erträge aus internen Leistungsbeziehungen	0,00	0,00	0,00	0	
58	29	- Aufwendungen aus internen Leistungsbeziehungen	0,00	0,00	0,00	0	0
	30	<b>= Ergebnis (= Zeilen 27, 28, 29)</b>	<b>79.943.143,91</b>	<b>87.716.100,00</b>	<b>87.582.669,90</b>	<b>133.430</b>	

Gesamtproduktbereich	6	Zentrale Finanzleistungen
Produktbereich	61	Allgemeine Finanzwirtschaft
Produkt	612000	Sonstige allgemeine Finanzwirtschaft

Teilergebnisrechnung

Ertrags- und Aufwandsarten			Ergebnis 2015 in EUR	fortgeschriebener Ansatz 2016 in EUR	Ist-Ergebnis 2016 in EUR	Vergleich Ansatz/Ist (Spalte 5/ Spalte 6) in EUR	übertragene Ermächtigungen in EUR
1	2	3	4	5	6	7	8
40	1	Steuern und ähnliche Abgaben	0,00	0,00	0,00	0	
41	2	+ Zuwendungen und allgemeine Umlagen	0,00	0,00	0,00	0	
42	3	+ sonstige Transfererträge	0,00	0,00	0,00	0	
43	4	+ öffentlich-rechtliche Leistungsentgelte	0,00	0,00	0,00	0	
441-442, 446	5	+ privatrechtliche Leistungsentgelte	0,00	0,00	0,00	0	
448	6	+ Kostenerstattungen und Kostenumlagen	0,00	0,00	0,00	0	
45	7	+ sonstige ordentliche Erträge	327.463,91	200.000,00	606.735,67	-406.736	
471	8	+ aktivierte Eigenleistungen	0,00	0,00	0,00	0	
472	9	+/- Bestandsveränderungen	0,00	0,00	0,00	0	
	10	<b>= ordentliche Erträge</b>	<b>327.463,91</b>	<b>200.000,00</b>	<b>606.735,67</b>	<b>-406.736</b>	
50	11	Personalaufwendungen	0,00	0,00	0,00	0	0
51	12	+ Versorgungsaufwendungen	0,00	0,00	0,00	0	0
52	13	+ Aufwendungen für Sach- und Dienstleistungen	0,00	0,00	0,00	0	0
57	14	+ bilanzielle Abschreibungen	36.648,16	0,00	8.842,94	-8.843	0
53	15	+ Transferaufwendungen	0,00	0,00	0,00	0	0
54	16	+ sonstige ordentliche Aufwendungen	552.932,95	14.678,26	657.249,09	-642.571	0
54291	17	davon Verfügungsmittel	0,00	0,00	0,00	0	0
	18	<b>= ordentliche Aufwendungen (= Zeilen 11 bis 16)</b>	<b>589.581,11</b>	<b>14.678,26</b>	<b>666.092,03</b>	<b>-651.414</b>	<b>0</b>
	19	<b>= Ergebnis der laufenden Verwaltungstätigkeit (= Zeilen 10 / 18)</b>	<b>-262.117,20</b>	<b>185.321,74</b>	<b>-59.356,36</b>	<b>244.678</b>	
46	20	+ Finanzerträge	6.726,25	0,00	297,04	-297	
55	21	- Zinsen und sonstige Finanzaufwendungen	1.976.379,03	2.281.191,83	2.098.201,63	182.990	0
	22	<b>= Finanzergebnis (= Zeilen 20 und 21)</b>	<b>-1.969.652,78</b>	<b>-2.281.191,83</b>	<b>-2.097.904,59</b>	<b>-183.287</b>	
	23	<b>= ordentliches Ergebnis (= Zeilen 19 und 22)</b>	<b>-2.231.769,98</b>	<b>-2.095.870,09</b>	<b>-2.157.260,95</b>	<b>61.391</b>	
49	24	+ außerordentliche Erträge	0,00	0,00	0,00	0	
59	25	- außerordentliche Aufwendungen	0,00	0,00	0,00	0	0
	26	<b>= außerordentliches Ergebnis (= Zeilen 24 und 25)</b>	<b>0,00</b>	<b>0,00</b>	<b>0,00</b>	<b>0</b>	
	27	<b>= Ergebnis vor Berücksichtigung der internen Leistungsbeziehungen (= Zeilen 23 und 26)</b>	<b>-2.231.769,98</b>	<b>-2.095.870,09</b>	<b>-2.157.260,95</b>	<b>61.391</b>	
48	28	+ Erträge aus internen Leistungsbeziehungen	0,00	0,00	0,00	0	
58	29	- Aufwendungen aus internen Leistungsbeziehungen	0,00	0,00	0,00	0	0
	30	<b>= Ergebnis (= Zeilen 27, 28, 29)</b>	<b>-2.231.769,98</b>	<b>-2.095.870,09</b>	<b>-2.157.260,95</b>	<b>61.391</b>	

Gesamtproduktbereich	6	Zentrale Finanzleistungen
Produktbereich	61	Allgemeine Finanzwirtschaft
Produkt	613000	Abwicklung der Vorjahre

Teilergebnisrechnung

Ertrags- und Aufwandsarten			Ergebnis	fortgeschriebener Ansatz	Ist-Ergebnis	Vergleich Ansatz/Ist	übertragene
			2015	2016	2016	(Spalte 5./	Ermächtigungen
			in EUR	in EUR	in EUR	Spalte 6)	in EUR
1	2	3	4	5	6	7	8
40	1	Steuern und ähnliche Abgaben	0,00	0,00	0,00	0	
41	2	+ Zuwendungen und allgemeine Umlagen	0,00	0,00	0,00	0	
42	3	+ sonstige Transfererträge	0,00	0,00	0,00	0	
43	4	+ öffentlich-rechtliche Leistungsentgelte	0,00	0,00	0,00	0	
441-442, 446	5	+ privatrechtliche Leistungsentgelte	0,00	0,00	0,00	0	
448	6	+ Kostenerstattungen und Kostenumlagen	0,00	0,00	0,00	0	
45	7	+ sonstige ordentliche Erträge	0,00	0,00	0,00	0	
471	8	+ aktivierte Eigenleistungen	0,00	0,00	0,00	0	
472	9	+/- Bestandsveränderungen	0,00	0,00	0,00	0	
	10	<b>= ordentliche Erträge</b>	<b>0,00</b>	<b>0,00</b>	<b>0,00</b>	<b>0</b>	
50	11	Personalaufwendungen	0,00	0,00	0,00	0	0
51	12	+ Versorgungsaufwendungen	0,00	0,00	0,00	0	0
52	13	+ Aufwendungen für Sach- und Dienstleistungen	0,00	0,00	0,00	0	0
57	14	+ bilanzielle Abschreibungen	0,00	0,00	0,00	0	0
53	15	+ Transferaufwendungen	0,00	0,00	0,00	0	0
54	16	+ sonstige ordentliche Aufwendungen	0,00	0,00	0,00	0	0
54291	17	davon Verfügungsmittel	0,00	0,00	0,00	0	0
	18	<b>= ordentliche Aufwendungen (= Zeilen 11 bis 16)</b>	<b>0,00</b>	<b>0,00</b>	<b>0,00</b>	<b>0</b>	<b>0</b>
	19	<b>= Ergebnis der laufenden Verwaltungstätigkeit (= Zeilen 10 / 18)</b>	<b>0,00</b>	<b>0,00</b>	<b>0,00</b>	<b>0</b>	
46	20	+ Finanzerträge	0,00	0,00	0,00	0	
55	21	- Zinsen und sonstige Finanzaufwendungen	0,00	0,00	0,00	0	0
	22	<b>= Finanzergebnis (= Zeilen 20 und 21)</b>	<b>0,00</b>	<b>0,00</b>	<b>0,00</b>	<b>0</b>	
	23	<b>= ordentliches Ergebnis (= Zeilen 19 und 22)</b>	<b>0,00</b>	<b>0,00</b>	<b>0,00</b>	<b>0</b>	
49	24	+ außerordentliche Erträge	0,00	0,00	0,00	0	
59	25	- außerordentliche Aufwendungen	0,00	0,00	0,00	0	0
	26	<b>= außerordentliches Ergebnis (= Zeilen 24 und 25)</b>	<b>0,00</b>	<b>0,00</b>	<b>0,00</b>	<b>0</b>	
	27	<b>= Ergebnis vor Berücksichtigung der internen Leistungsbeziehungen (= Zeilen 23 und 26)</b>	<b>0,00</b>	<b>0,00</b>	<b>0,00</b>	<b>0</b>	
48	28	+ Erträge aus internen Leistungsbeziehungen	0,00	0,00	0,00	0	
58	29	- Aufwendungen aus internen Leistungsbeziehungen	0,00	0,00	0,00	0	0
	30	<b>= Ergebnis (= Zeilen 27, 28, 29)</b>	<b>0,00</b>	<b>0,00</b>	<b>0,00</b>	<b>0</b>	



Gesamtproduktbereich	1	Zentrale Verwaltung
Produktbereich	11	Innere Verwaltung
Produkt	111010	Gemeindeorgane

Teilfinanzrechnung

Ein- und Auszahlungsarten			Ergebnis	fortgeschriebener Ansatz	Ist- Ergebnis	Vergleich Ansatz/Ist	übertragene Ermächtigungen
			2015	2016	2016	(Spalte.5./ Spalte.6)	
			in EUR	in EUR	in EUR	in EUR	in EUR
1	2	3	4	5	6	7	8
		<b>laufende Verwaltungstätigkeit</b>					
60	1	Steuern und ähnliche Abgaben	0,00	0,00	0,00	0,00	
61	2	+ Zuwendungen und allgemeine Umlagen	0,00	0,00	0,00	0,00	
62	3	+ Sonstige Transfereinzahlungen	0,00	0,00	0,00	0,00	
63	4	+ öffentlich-rechtliche Leistungsentgelte	0,00	0,00	0,00	0,00	
641-642, 646	5	+ privatrechtliche Leistungsentgelte	0,00	0,00	0,00	0,00	
648	6	+ Kostenerstattungen und Kostenumlagen	2.843,72	1.546,10	2.584,63	-1.038,53	
65	7	+ sonstige Einzahlungen	0,00	0,00	0,00	0,00	
66	8	+ Zinsen und sonstige Finanzeinzahlungen	0,00	0,00	0,00	0,00	
	9	<b>= Einzahlungen aus laufender Verwaltungstätigkeit</b>	<b>2.843,72</b>	<b>1.546,10</b>	<b>2.584,63</b>	<b>-1.038,53</b>	
70	10	Personalauszahlungen	-725,28	725,28	725,28	0,00	0,00
71	11	+ Versorgungsauszahlungen	0,00	0,00	0,00	0,00	0,00
72	12	+ Auszahlungen für Sach- und Dienstleistungen	36.675,76	31.731,60	30.738,14	993,46	0,00
75	13	- Zinsen und sonstige Finanzauszahlungen	0,00	0,00	0,00	0,00	0,00
73	14	+ Transferauszahlungen	154.755,82	173.283,22	161.887,92	11.395,30	0,00
74	15	+ sonstige Auszahlungen	269.655,52	356.789,35	328.083,04	28.706,31	0,00
	16	<b>= Auszahlungen aus laufender Verwaltungstätigkeit (= Zeilen 10 bis 15)</b>	<b>460.361,82</b>	<b>562.529,45</b>	<b>521.434,38</b>	<b>41.095,07</b>	<b>0,00</b>
	17	<b>= Saldo aus laufender Verwaltungstätigkeit (= Zeilen 9 / 16)</b>	<b>-457.518,10</b>	<b>-560.983,35</b>	<b>-518.849,75</b>	<b>-42.133,60</b>	
		<b>Investitionstätigkeit</b>					
681	18	Einzahlungen aus Zuweisungen und Zuschüssen für Investitionen und Investitionsförderungsmaßnahmen	0,00	0,00	0,00	0,00	
682	19	+ Einzahlungen aus der Veräußerung von Grundstücken und Gebäuden	0,00	0,00	0,00	0,00	
683	20	+ Einzahlungen aus der Veräußerungen von beweglichem Anlagevermögen	0,00	0,00	0,00	0,00	
684	21	+ Einzahlungen aus der Veräußerungen von Finanzanlagen	0,00	0,00	0,00	0,00	
685	22	+ Einzahlungen aus der Abwicklung von Baumaßnahmen	0,00	0,00	0,00	0,00	
686	23	+ Einzahlungen aus Rückflüssen (für Investitionen und Investitionsförderungsmaßnahmen Dritter)	0,00	0,00	0,00	0,00	
688	24	+ Einzahlungen aus Beiträgen u.ä. Entgelten	0,00	0,00	0,00	0,00	
689	25	+ sonstige Investitionseinzahlungen	0,00	0,00	0,00	0,00	
	26	<b>= Summe der investiven Einzahlungen</b>	<b>0,00</b>	<b>0,00</b>	<b>0,00</b>	<b>0,00</b>	
781	27	Auszahlungen von Zuweisungen und Zuschüssen für Investitionen und Investitionsförderungsmaßnahmen	0,00	0,00	0,00	0,00	0,00
782	28	+ Auszahlungen für den Erwerb von Grundstücken und Gebäuden	0,00	0,00	0,00	0,00	0,00
783	29	+ Auszahlungen für den Erwerb von beweglichem Anlagevermögen	0,00	0,00	0,00	0,00	0,00
784	30	+ Auszahlungen für den Erwerb von Finanzanlagen	0,00	0,00	0,00	0,00	0,00
785	31	+ Auszahlungen für Baumaßnahmen	0,00	0,00	0,00	0,00	0,00
786	32	+ Auszahlungen für die Gewährung von Ausleihungen (für Investitionen und Investitionsförderungsmaßnahmen Dritter)	0,00	0,00	0,00	0,00	0,00
787	33	+ Sonstige Investitionsauszahlungen	0,00	0,00	0,00	0,00	0,00
	34	<b>= Summe der investiven Auszahlungen (= Zeilen 27 bis 33)</b>	<b>0,00</b>	<b>0,00</b>	<b>0,00</b>	<b>0,00</b>	<b>0,00</b>
	35	<b>= Saldo aus Investitionstätigkeit (= Zeilen 26 / 34)</b>	<b>0,00</b>	<b>0,00</b>	<b>0,00</b>	<b>0,00</b>	
672	35a	Einzahlungen aus fremden Finanzmitteln	0,00	0,00	0,00	0,00	
772	35b	Auszahlungen aus fremden Finanzmitteln	0,00	0,00	0,00	0,00	0,00
	35c	<b>Saldo aus fremden Finanzmitteln</b>	<b>0,00</b>	<b>0,00</b>	<b>0,00</b>	<b>0,00</b>	
	36	<b>= Finanzmittelüberschuss/- fehlbetrag (= Zeilen 17 und 35 und 35c)</b>	<b>-457.518,10</b>	<b>-560.983,35</b>	<b>-518.849,75</b>	<b>-42.133,60</b>	

Gesamtproduktbereich	1	Zentrale Verwaltung
Produktbereich	11	Innere Verwaltung
Produkt	111020	Dezernenten

Teilfinanzrechnung

Ein- und Auszahlungsarten			Ergebnis	fortgeschriebener Ansatz	Ist- Ergebnis	Vergleich Ansatz/Ist	übertragene
			2015	2016	2016	(Spalte.5./	Ermächtigungen
			in EUR	in EUR	in EUR	Spalte.6)	in EUR
1	2	3	4	5	6	in EUR	8
		<b>laufende Verwaltungstätigkeit</b>					
60	1	Steuern und ähnliche Abgaben	0,00	0,00	0,00	0,00	
61	2	+ Zuwendungen und allgemeine Umlagen	0,00	0,00	0,00	0,00	
62	3	+ Sonstige Transfereinzahlungen	0,00	0,00	0,00	0,00	
63	4	+ öffentlich-rechtliche Leistungsentgelte	0,00	0,00	0,00	0,00	
641-642, 646	5	+ privatrechtliche Leistungsentgelte	0,00	0,00	0,00	0,00	
648	6	+ Kostenerstattungen und Kostenumlagen	102,88	4.021,24	4.021,24	0,00	
65	7	+ sonstige Einzahlungen	0,00	0,00	0,00	0,00	
66	8	+ Zinsen und sonstige Finanzeinzahlungen	0,00	0,00	0,00	0,00	
	9	<b>= Einzahlungen aus laufender Verwaltungstätigkeit</b>	<b>102,88</b>	<b>4.021,24</b>	<b>4.021,24</b>	<b>0,00</b>	
70	10	Personalauszahlungen	757.350,52	789.447,05	789.276,99	170,06	0,00
71	11	+ Versorgungsauszahlungen	0,00	0,00	0,00	0,00	0,00
72	12	+ Auszahlungen für Sach- und Dienstleistungen	2.390,90	5.233,59	5.233,59	0,00	0,00
75	13	- Zinsen und sonstige Finanzauszahlungen	0,00	0,00	0,00	0,00	0,00
73	14	+ Transferauszahlungen	0,00	0,00	0,00	0,00	0,00
74	15	+ sonstige Auszahlungen	6.827,51	7.056,33	6.805,33	251,00	0,00
	16	<b>= Auszahlungen aus laufender Verwaltungstätigkeit (= Zeilen 10 bis 15)</b>	<b>766.568,93</b>	<b>801.736,97</b>	<b>801.315,91</b>	<b>421,06</b>	<b>0,00</b>
	17	<b>= Saldo aus laufender Verwaltungstätigkeit (= Zeilen 9 / 16)</b>	<b>-766.466,05</b>	<b>-797.715,73</b>	<b>-797.294,67</b>	<b>-421,06</b>	
		<b>Investitionstätigkeit</b>					
681	18	Einzahlungen aus Zuweisungen und Zuschüsse für Investitionen und Investitionsförderungsmaßnahmen	0,00	0,00	0,00	0,00	
682	19	+ Einzahlungen aus der Veräußerung von Grundstücken und Gebäuden	0,00	0,00	0,00	0,00	
683	20	+ Einzahlungen aus der Veräußerungen von beweglichem Anlagevermögen	0,00	0,00	0,00	0,00	
684	21	+ Einzahlungen aus der Veräußerungen von Finanzanlagen	0,00	0,00	0,00	0,00	
685	22	+ Einzahlungen aus der Abwicklung von Baumaßnahmen	0,00	0,00	0,00	0,00	
686	23	+ Einzahlungen aus Rückflüssen (für Investitionen und Investitionsförderungsmaßnahmen Dritter)	0,00	0,00	0,00	0,00	
688	24	+ Einzahlungen aus Beiträgen u.ä. Entgelten	0,00	0,00	0,00	0,00	
689	25	+ sonstige Investitionseinzahlungen	0,00	0,00	0,00	0,00	
	26	<b>= Summe der investiven Einzahlungen</b>	<b>0,00</b>	<b>0,00</b>	<b>0,00</b>	<b>0,00</b>	
781	27	Auszahlungen von Zuweisungen und Zuschüssen für Investitionen und Investitionsförderungsmaßnahmen	0,00	0,00	0,00	0,00	0,00
782	28	+ Auszahlungen für den Erwerb von Grundstücken und Gebäuden	0,00	0,00	0,00	0,00	0,00
783	29	+ Auszahlungen für den Erwerb von beweglichem Anlagevermögen	0,00	0,00	0,00	0,00	0,00
784	30	+ Auszahlungen für den Erwerb von Finanzanlagen	0,00	0,00	0,00	0,00	0,00
785	31	+ Auszahlungen für Baumaßnahmen	0,00	0,00	0,00	0,00	0,00
786	32	+ Auszahlungen für die Gewährung von Ausleihungen (für Investitionen und Investitionsförderungsmaßnahmen Dritter)	0,00	0,00	0,00	0,00	0,00
787	33	+ Sonstige Investitionsauszahlungen	0,00	0,00	0,00	0,00	0,00
	34	<b>= Summe der investiven Auszahlungen (= Zeilen 27 bis 33)</b>	<b>0,00</b>	<b>0,00</b>	<b>0,00</b>	<b>0,00</b>	<b>0,00</b>
	35	<b>= Saldo aus Investitionstätigkeit (= Zeilen 26 / 34)</b>	<b>0,00</b>	<b>0,00</b>	<b>0,00</b>	<b>0,00</b>	
672	35a	Einzahlungen aus fremden Finanzmitteln	86,40	0,00	0,00	0,00	
772	35b	Auszahlungen aus fremden Finanzmitteln	0,00	0,00	0,00	0,00	0,00
	35c	<b>Saldo aus fremden Finanzmitteln</b>	<b>86,40</b>	<b>0,00</b>	<b>0,00</b>	<b>0,00</b>	
	36	<b>= Finanzmittelüberschuss/- fehlbetrag (= Zeilen 17 und 35 und 35c)</b>	<b>-766.379,65</b>	<b>-797.715,73</b>	<b>-797.294,67</b>	<b>-421,06</b>	



Gesamtproduktbereich	1	Zentrale Verwaltung
Produktbereich	11	Innere Verwaltung
Produkt	111030	Aufgaben der zentralen Steuerung

Teilfinanzrechnung

Ein- und Auszahlungsarten			Ergebnis	fortgeschriebener Ansatz	Ist- Ergebnis	Vergleich Ansatz/Ist	übertragene Ermächtigungen
			2015	2016	2016	(Spalte.5./ Spalte.6)	
			in EUR	in EUR	in EUR	in EUR	in EUR
1	2	3	4	5	6	7	8
		<b>laufende Verwaltungstätigkeit</b>					
60	1	Steuern und ähnliche Abgaben	0,00	0,00	0,00	0,00	
61	2	+ Zuwendungen und allgemeine Umlagen	0,00	0,00	12.275,00	-12.275,00	
62	3	+ Sonstige Transfereinzahlungen	0,00	0,00	0,00	0,00	
63	4	+ öffentlich-rechtliche Leistungsentgelte	0,00	600,00	320,00	280,00	
641-642, 646	5	+ privatrechtliche Leistungsentgelte	0,00	183.400,00	128.600,49	54.799,51	
648	6	+ Kostenerstattungen und Kostenumlagen	0,00	387.600,00	666.990,09	-279.390,09	
65	7	+ sonstige Einzahlungen	0,00	630.000,00	628.690,52	1.309,48	
66	8	+ Zinsen und sonstige Finanzeinzahlungen	0,00	0,00	0,00	0,00	
	9	<b>= Einzahlungen aus laufender Verwaltungstätigkeit</b>	<b>0,00</b>	<b>1.201.600,00</b>	<b>1.436.876,10</b>	<b>-235.276,10</b>	
70	10	Personalauszahlungen	96.603,28	6.750.632,83	6.767.372,02	-16.739,19	0,00
71	11	+ Versorgungsauszahlungen	0,00	0,00	0,00	0,00	0,00
72	12	+ Auszahlungen für Sach- und Dienstleistungen	-199,23	1.721.413,79	1.575.569,59	145.844,20	8.538,25
75	13	- Zinsen und sonstige Finanzauszahlungen	0,00	0,00	0,00	0,00	0,00
73	14	+ Transferauszahlungen	0,00	25.198,00	25.198,00	0,00	0,00
74	15	+ sonstige Auszahlungen	-5.599,16	1.186.959,11	1.074.380,22	112.578,89	0,00
	16	<b>= Auszahlungen aus laufender Verwaltungstätigkeit (= Zeilen 10 bis 15)</b>	<b>90.804,89</b>	<b>9.684.203,73</b>	<b>9.442.519,83</b>	<b>241.683,90</b>	<b>8.538,25</b>
	17	<b>= Saldo aus laufender Verwaltungstätigkeit (= Zeilen 9 / 16)</b>	<b>-90.804,89</b>	<b>-8.482.603,73</b>	<b>-8.005.643,73</b>	<b>-476.960,00</b>	
		<b>Investitionstätigkeit</b>					
681	18	Einzahlungen aus Zuweisungen und Zuschüssen für Investitionen und Investitionsförderungsmaßnahmen	0,00	0,00	0,00	0,00	
682	19	+ Einzahlungen aus der Veräußerung von Grundstücken und Gebäuden	0,00	0,00	0,00	0,00	
683	20	+ Einzahlungen aus der Veräußerungen von beweglichem Anlagevermögen	0,00	0,00	4.200,00	-4.200,00	
684	21	+ Einzahlungen aus der Veräußerungen von Finanzanlagen	0,00	0,00	0,00	0,00	
685	22	+ Einzahlungen aus der Abwicklung von Baumaßnahmen	0,00	0,00	0,00	0,00	
686	23	+ Einzahlungen aus Rückflüssen (für Investitionen und Investitionsförderungsmaßnahmen Dritter)	0,00	0,00	0,00	0,00	
688	24	+ Einzahlungen aus Beiträgen u.ä. Entgelten	0,00	0,00	0,00	0,00	
689	25	+ sonstige Investitionseinzahlungen	0,00	0,00	0,00	0,00	
	26	<b>= Summe der investiven Einzahlungen</b>	<b>0,00</b>	<b>0,00</b>	<b>4.200,00</b>	<b>-4.200,00</b>	
781	27	Auszahlungen von Zuweisungen und Zuschüssen für Investitionen und Investitionsförderungsmaßnahmen	0,00	0,00	0,00	0,00	0,00
782	28	+ Auszahlungen für den Erwerb von Grundstücken und Gebäuden	0,00	0,00	0,00	0,00	0,00
783	29	+ Auszahlungen für den Erwerb von beweglichem Anlagevermögen	0,00	164.488,20	152.427,51	12.060,69	0,00
784	30	+ Auszahlungen für den Erwerb von Finanzanlagen	0,00	0,00	0,00	0,00	0,00
785	31	+ Auszahlungen für Baumaßnahmen	0,00	50.000,00	25.962,31	24.037,69	24.037,69
786	32	+ Auszahlungen für die Gewährung von Ausleihungen (für Investitionen und Investitionsförderungsmaßnahmen Dritter)	0,00	0,00	0,00	0,00	0,00
787	33	+ Sonstige Investitionsauszahlungen	0,00	0,00	0,00	0,00	0,00
	34	<b>= Summe der investiven Auszahlungen (= Zeilen 27 bis 33)</b>	<b>0,00</b>	<b>214.488,20</b>	<b>178.389,82</b>	<b>36.098,38</b>	<b>24.037,69</b>
	35	<b>= Saldo aus Investitionstätigkeit (= Zeilen 26 / 34)</b>	<b>0,00</b>	<b>-214.488,20</b>	<b>-174.189,82</b>	<b>-40.298,38</b>	
672	35a	Einzahlungen aus fremden Finanzmitteln	0,00	0,00	272.412,48	-272.412,48	
772	35b	Auszahlungen aus fremden Finanzmitteln	0,00	0,00	272.151,16	-272.151,16	0,00
	35c	<b>Saldo aus fremden Finanzmitteln</b>	<b>0,00</b>	<b>0,00</b>	<b>261,32</b>	<b>-261,32</b>	
	36	<b>= Finanzmittelüberschuss/- fehlbetrag (= Zeilen 17 und 35 und 35c)</b>	<b>-90.804,89</b>	<b>-8.697.091,93</b>	<b>-8.179.572,23</b>	<b>-517.519,70</b>	

Gesamtproduktbereich	1	Zentrale Verwaltung
Produktbereich	11	Innere Verwaltung
Produkt	111031	allgemeine Verwaltungsaufgaben

Teilfinanzrechnung

Ein- und Auszahlungsarten			Ergebnis	fortgeschriebener Ansatz	Ist- Ergebnis	Vergleich Ansatz/Ist	übertragene Ermächtigungen
			2015	2016	2016	(Spalte.5./ Spalte.6)	
			in EUR	in EUR	in EUR	in EUR	in EUR
1	2	3	4	5	6	7	8
		<b>laufende Verwaltungstätigkeit</b>					
60	1	Steuern und ähnliche Abgaben	0,00	0,00	0,00	0,00	
61	2	+ Zuwendungen und allgemeine Umlagen	253,00	0,00	0,00	0,00	
62	3	+ Sonstige Transfereinzahlungen	0,00	0,00	0,00	0,00	
63	4	+ öffentlich-rechtliche Leistungsentgelte	0,00	0,00	0,00	0,00	
641-642, 646	5	+ privatrechtliche Leistungsentgelte	152.253,26	6.120,95	0,00	6.120,95	
648	6	+ Kostenerstattungen und Kostenumlagen	149.386,16	308.729,45	0,00	308.729,45	
65	7	+ sonstige Einzahlungen	1.979.031,87	0,00	0,00	0,00	
66	8	+ Zinsen und sonstige Finanzeinzahlungen	0,00	0,00	0,00	0,00	
	9	<b>= Einzahlungen aus laufender Verwaltungstätigkeit</b>	<b>2.280.924,29</b>	<b>314.850,40</b>	<b>0,00</b>	<b>314.850,40</b>	
70	10	Personalauszahlungen	4.012.815,06	22.167,30	0,00	22.167,30	0,00
71	11	+ Versorgungsauszahlungen	0,00	0,00	0,00	0,00	0,00
72	12	+ Auszahlungen für Sach- und Dienstleistungen	1.227.713,29	103.992,87	0,00	103.992,87	0,00
75	13	- Zinsen und sonstige Finanzauszahlungen	0,00	0,00	0,00	0,00	0,00
73	14	+ Transferauszahlungen	0,00	0,00	0,00	0,00	0,00
74	15	+ sonstige Auszahlungen	471.518,31	36.253,21	0,00	36.253,21	0,00
	16	<b>= Auszahlungen aus laufender Verwaltungstätigkeit (= Zeilen 10 bis 15)</b>	<b>5.712.046,66</b>	<b>162.413,38</b>	<b>0,00</b>	<b>162.413,38</b>	<b>0,00</b>
	17	<b>= Saldo aus laufender Verwaltungstätigkeit (= Zeilen 9 / 16)</b>	<b>-3.431.122,37</b>	<b>152.437,02</b>	<b>0,00</b>	<b>152.437,02</b>	
		<b>Investitionstätigkeit</b>					
681	18	Einzahlungen aus Zuweisungen und Zuschüsse für Investitionen und Investitionsförderungsmaßnahmen	3.125,00	0,00	0,00	0,00	
682	19	+ Einzahlungen aus der Veräußerung von Grundstücken und Gebäuden	0,00	0,00	0,00	0,00	
683	20	+ Einzahlungen aus der Veräußerungen von beweglichem Anlagevermögen	0,00	0,00	0,00	0,00	
684	21	+ Einzahlungen aus der Veräußerungen von Finanzanlagen	0,00	0,00	0,00	0,00	
685	22	+ Einzahlungen aus der Abwicklung von Baumaßnahmen	0,00	0,00	0,00	0,00	
686	23	+ Einzahlungen aus Rückflüssen (für Investitionen und Investitionsförderungsmaßnahmen Dritter)	0,00	0,00	0,00	0,00	
688	24	+ Einzahlungen aus Beiträgen u.ä. Entgelten	0,00	0,00	0,00	0,00	
689	25	+ sonstige Investitionseinzahlungen	0,00	0,00	0,00	0,00	
	26	<b>= Summe der investiven Einzahlungen</b>	<b>3.125,00</b>	<b>0,00</b>	<b>0,00</b>	<b>0,00</b>	
781	27	Auszahlungen von Zuweisungen und Zuschüssen für Investitionen und Investitionsförderungsmaßnahmen	0,00	0,00	0,00	0,00	0,00
782	28	+ Auszahlungen für den Erwerb von Grundstücken und Gebäuden	0,00	0,00	0,00	0,00	0,00
783	29	+ Auszahlungen für den Erwerb von beweglichem Anlagevermögen	57.174,55	549,38	0,00	549,38	0,00
784	30	+ Auszahlungen für den Erwerb von Finanzanlagen	0,00	0,00	0,00	0,00	0,00
785	31	+ Auszahlungen für Baumaßnahmen	0,00	0,00	0,00	0,00	0,00
786	32	+ Auszahlungen für die Gewährung von Ausleihungen (für Investitionen und Investitionsförderungsmaßnahmen Dritter)	0,00	0,00	0,00	0,00	0,00
787	33	+ Sonstige Investitionsauszahlungen	0,00	0,00	0,00	0,00	0,00
	34	<b>= Summe der investiven Auszahlungen (= Zeilen 27 bis 33)</b>	<b>57.174,55</b>	<b>549,38</b>	<b>0,00</b>	<b>549,38</b>	<b>0,00</b>
	35	<b>= Saldo aus Investitionstätigkeit (= Zeilen 26 / 34)</b>	<b>-54.049,55</b>	<b>-549,38</b>	<b>0,00</b>	<b>-549,38</b>	
672	35a	Einzahlungen aus fremden Finanzmitteln	140.637,71	2.225,49	0,00	2.225,49	
772	35b	Auszahlungen aus fremden Finanzmitteln	142.914,80	0,00	0,00	0,00	0,00
	35c	<b>Saldo aus fremden Finanzmitteln</b>	<b>-2.277,09</b>	<b>2.225,49</b>	<b>0,00</b>	<b>2.225,49</b>	
	36	<b>= Finanzmittelüberschuss/- fehlbetrag (= Zeilen 17 und 35 und 35c)</b>	<b>-3.487.449,01</b>	<b>154.113,13</b>	<b>0,00</b>	<b>154.113,13</b>	

Gesamtproduktbereich	1	Zentrale Verwaltung
Produktbereich	11	Innere Verwaltung
Produkt	111032	Personalangelegenheiten

Teilfinanzrechnung

Ein- und Auszahlungsarten			Ergebnis	fortgeschriebener Ansatz	Ist- Ergebnis	Vergleich Ansatz/Ist	übertragene
			2015	2016	2016	(Spalte.5./	Ermächtigungen
			in EUR	in EUR	in EUR	Spalte.6)	in EUR
1	2	3	4	5	6	7	8
		<b>laufende Verwaltungstätigkeit</b>					
60	1	Steuern und ähnliche Abgaben	0,00	0,00	0,00	0,00	
61	2	+ Zuwendungen und allgemeine Umlagen	0,00	0,00	0,00	0,00	
62	3	+ Sonstige Transfereinzahlungen	0,00	0,00	0,00	0,00	
63	4	+ öffentlich-rechtliche Leistungsentgelte	0,00	0,00	0,00	0,00	
641-642, 646	5	+ privatrechtliche Leistungsentgelte	0,00	0,00	0,00	0,00	
648	6	+ Kostenerstattungen und Kostenumlagen	3.490,13	5.529,88	0,00	5.529,88	
65	7	+ sonstige Einzahlungen	0,00	0,00	0,00	0,00	
66	8	+ Zinsen und sonstige Finanzeinzahlungen	0,00	0,00	0,00	0,00	
	9	<b>= Einzahlungen aus laufender Verwaltungstätigkeit</b>	<b>3.490,13</b>	<b>5.529,88</b>	<b>0,00</b>	<b>5.529,88</b>	
70	10	Personalauszahlungen	730.844,67	0,00	0,00	0,00	0,00
71	11	+ Versorgungsauszahlungen	0,00	0,00	0,00	0,00	0,00
72	12	+ Auszahlungen für Sach- und Dienstleistungen	3.338,55	56,40	0,00	56,40	0,00
75	13	- Zinsen und sonstige Finanzauszahlungen	0,00	0,00	0,00	0,00	0,00
73	14	+ Transferauszahlungen	0,00	0,00	0,00	0,00	0,00
74	15	+ sonstige Auszahlungen	78.727,99	602,66	0,00	602,66	0,00
	16	<b>= Auszahlungen aus laufender Verwaltungstätigkeit (= Zeilen 10 bis 15)</b>	<b>812.911,21</b>	<b>659,06</b>	<b>0,00</b>	<b>659,06</b>	<b>0,00</b>
	17	<b>= Saldo aus laufender Verwaltungstätigkeit (= Zeilen 9 / 16)</b>	<b>-809.421,08</b>	<b>4.870,82</b>	<b>0,00</b>	<b>4.870,82</b>	
		<b>Investitionstätigkeit</b>					
681	18	Einzahlungen aus Zuweisungen und Zuschüssen für Investitionen und Investitionsförderungsmaßnahmen	0,00	0,00	0,00	0,00	
682	19	+ Einzahlungen aus der Veräußerung von Grundstücken und Gebäuden	0,00	0,00	0,00	0,00	
683	20	+ Einzahlungen aus der Veräußerungen von beweglichem Anlagevermögen	0,00	0,00	0,00	0,00	
684	21	+ Einzahlungen aus der Veräußerungen von Finanzanlagen	0,00	0,00	0,00	0,00	
685	22	+ Einzahlungen aus der Abwicklung von Baumaßnahmen	0,00	0,00	0,00	0,00	
686	23	+ Einzahlungen aus Rückflüssen (für Investitionen und Investitionsförderungsmaßnahmen Dritter)	0,00	0,00	0,00	0,00	
688	24	+ Einzahlungen aus Beiträgen u.ä. Entgelten	0,00	0,00	0,00	0,00	
689	25	+ sonstige Investitionseinzahlungen	0,00	0,00	0,00	0,00	
	26	<b>= Summe der investiven Einzahlungen</b>	<b>0,00</b>	<b>0,00</b>	<b>0,00</b>	<b>0,00</b>	
781	27	Auszahlungen von Zuweisungen und Zuschüssen für Investitionen und Investitionsförderungsmaßnahmen	0,00	0,00	0,00	0,00	0,00
782	28	+ Auszahlungen für den Erwerb von Grundstücken und Gebäuden	0,00	0,00	0,00	0,00	0,00
783	29	+ Auszahlungen für den Erwerb von beweglichem Anlagevermögen	0,00	0,00	0,00	0,00	0,00
784	30	+ Auszahlungen für den Erwerb von Finanzanlagen	0,00	0,00	0,00	0,00	0,00
785	31	+ Auszahlungen für Baumaßnahmen	0,00	0,00	0,00	0,00	0,00
786	32	+ Auszahlungen für die Gewährung von Ausleihungen (für Investitionen und Investitionsförderungsmaßnahmen Dritter)	0,00	0,00	0,00	0,00	0,00
787	33	+ Sonstige Investitionsauszahlungen	0,00	0,00	0,00	0,00	0,00
	34	<b>= Summe der investiven Auszahlungen (= Zeilen 27 bis 33)</b>	<b>0,00</b>	<b>0,00</b>	<b>0,00</b>	<b>0,00</b>	<b>0,00</b>
	35	<b>= Saldo aus Investitionstätigkeit (= Zeilen 26 / 34)</b>	<b>0,00</b>	<b>0,00</b>	<b>0,00</b>	<b>0,00</b>	
672	35a	Einzahlungen aus fremden Finanzmitteln	0,00	0,00	0,00	0,00	
772	35b	Auszahlungen aus fremden Finanzmitteln	0,00	0,00	0,00	0,00	0,00
	35c	<b>Saldo aus fremden Finanzmitteln</b>	<b>0,00</b>	<b>0,00</b>	<b>0,00</b>	<b>0,00</b>	
	36	<b>= Finanzmittelüberschuss/- fehlbetrag (= Zeilen 17 und 35 und 35c)</b>	<b>-809.421,08</b>	<b>4.870,82</b>	<b>0,00</b>	<b>4.870,82</b>	

Gesamtproduktbereich	1	Zentrale Verwaltung
Produktbereich	11	Innere Verwaltung
Produkt	111033	Organisations- und Rechtsangelegenheiten

Teilfinanzrechnung

Ein- und Auszahlungsarten			Ergebnis	fortgeschriebener Ansatz	Ist- Ergebnis	Vergleich Ansatz/Ist	übertragene Ermächtigungen
			2015	2016	2016	(Spalte.5./ Spate.6)	
			in EUR	in EUR	in EUR	in EUR	in EUR
1	2	3	4	5	6	7	8
		<b>laufende Verwaltungstätigkeit</b>					
60	1	Steuern und ähnliche Abgaben	0,00	0,00	0,00	0,00	
61	2	+ Zuwendungen und allgemeine Umlagen	0,00	0,00	0,00	0,00	
62	3	+ Sonstige Transfereinzahlungen	0,00	0,00	0,00	0,00	
63	4	+ öffentlich-rechtliche Leistungsentgelte	345,00	320,00	0,00	320,00	
641-642, 646	5	+ privatrechtliche Leistungsentgelte	0,00	0,00	0,00	0,00	
648	6	+ Kostenerstattungen und Kostenumlagen	2.355,80	1.699,03	0,00	1.699,03	
65	7	+ sonstige Einzahlungen	1.088,26	1.494,57	0,00	1.494,57	
66	8	+ Zinsen und sonstige Finanzeinzahlungen	0,00	0,00	0,00	0,00	
	9	<b>= Einzahlungen aus laufender Verwaltungstätigkeit</b>	<b>3.789,06</b>	<b>3.513,60</b>	<b>0,00</b>	<b>3.513,60</b>	
70	10	Personalauszahlungen	285.874,06	0,00	0,00	0,00	0,00
71	11	+ Versorgungsauszahlungen	0,00	0,00	0,00	0,00	0,00
72	12	+ Auszahlungen für Sach- und Dienstleistungen	4.321,85	0,00	0,00	0,00	0,00
75	13	- Zinsen und sonstige Finanzauszahlungen	0,00	0,00	0,00	0,00	0,00
73	14	+ Transferauszahlungen	0,00	0,00	0,00	0,00	0,00
74	15	+ sonstige Auszahlungen	162.706,14	8.508,67	0,00	8.508,67	0,00
	16	<b>= Auszahlungen aus laufender Verwaltungstätigkeit (= Zeilen 10 bis 15)</b>	<b>452.902,05</b>	<b>8.508,67</b>	<b>0,00</b>	<b>8.508,67</b>	<b>0,00</b>
	17	<b>= Saldo aus laufender Verwaltungstätigkeit (= Zeilen 9 / 16)</b>	<b>-449.112,99</b>	<b>-4.995,07</b>	<b>0,00</b>	<b>-4.995,07</b>	
		<b>Investitionstätigkeit</b>					
681	18	Einzahlungen aus Zuweisungen und Zuschüsse für Investitionen und Investitionsförderungsmaßnahmen	0,00	0,00	0,00	0,00	
682	19	+ Einzahlungen aus der Veräußerung von Grundstücken und Gebäuden	0,00	0,00	0,00	0,00	
683	20	+ Einzahlungen aus der Veräußerungen von beweglichem Anlagevermögen	0,00	0,00	0,00	0,00	
684	21	+ Einzahlungen aus der Veräußerungen von Finanzanlagen	0,00	0,00	0,00	0,00	
685	22	+ Einzahlungen aus der Abwicklung von Baumaßnahmen	0,00	0,00	0,00	0,00	
686	23	+ Einzahlungen aus Rückflüssen (für Investitionen und Investitionsförderungsmaßnahmen Dritter)	0,00	0,00	0,00	0,00	
688	24	+ Einzahlungen aus Beiträgen u.ä. Entgelten	0,00	0,00	0,00	0,00	
689	25	+ sonstige Investitionseinzahlungen	0,00	0,00	0,00	0,00	
	26	<b>= Summe der investiven Einzahlungen</b>	<b>0,00</b>	<b>0,00</b>	<b>0,00</b>	<b>0,00</b>	
781	27	Auszahlungen von Zuweisungen und Zuschüssen für Investitionen und Investitionsförderungsmaßnahmen	0,00	0,00	0,00	0,00	0,00
782	28	+ Auszahlungen für den Erwerb von Grundstücken und Gebäuden	0,00	0,00	0,00	0,00	0,00
783	29	+ Auszahlungen für den Erwerb von beweglichem Anlagevermögen	0,00	0,00	0,00	0,00	0,00
784	30	+ Auszahlungen für den Erwerb von Finanzanlagen	0,00	0,00	0,00	0,00	0,00
785	31	+ Auszahlungen für Baumaßnahmen	0,00	0,00	0,00	0,00	0,00
786	32	+ Auszahlungen für die Gewährung von Ausleihungen (für Investitionen und Investitionsförderungsmaßnahmen Dritter)	0,00	0,00	0,00	0,00	0,00
787	33	+ Sonstige Investitionsauszahlungen	0,00	0,00	0,00	0,00	0,00
	34	<b>= Summe der investiven Auszahlungen (= Zeilen 27 bis 33)</b>	<b>0,00</b>	<b>0,00</b>	<b>0,00</b>	<b>0,00</b>	<b>0,00</b>
	35	<b>= Saldo aus Investitionstätigkeit (= Zeilen 26 / 34)</b>	<b>0,00</b>	<b>0,00</b>	<b>0,00</b>	<b>0,00</b>	
672	35a	Einzahlungen aus fremden Finanzmitteln	0,00	0,00	0,00	0,00	
772	35b	Auszahlungen aus fremden Finanzmitteln	0,00	0,00	0,00	0,00	0,00
	35c	<b>Saldo aus fremden Finanzmitteln</b>	<b>0,00</b>	<b>0,00</b>	<b>0,00</b>	<b>0,00</b>	
	36	<b>= Finanzmittelüberschuss/- fehlbetrag (= Zeilen 17 und 35 und 35c)</b>	<b>-449.112,99</b>	<b>-4.995,07</b>	<b>0,00</b>	<b>-4.995,07</b>	

Gesamtproduktbereich	1	Zentrale Verwaltung
Produktbereich	11	Innere Verwaltung
Produkt	111039	allgemeine Aufgaben der zentr. Steuerung

**Teilfinanzrechnung**

Ein- und Auszahlungsarten			Ergebnis	fortgeschriebener Ansatz	Ist- Ergebnis	Vergleich Ansatz/Ist	übertragene Ermächtigungen
			2015	2016	2016	(Spalte.5./	in EUR
			in EUR	in EUR	in EUR	Spalte.6)	in EUR
1	2	3	4	5	6	7	8
		<b>laufende Verwaltungstätigkeit</b>					
60	1	Steuern und ähnliche Abgaben	0,00	0,00	0,00	0,00	
61	2	+ Zuwendungen und allgemeine Umlagen	12.275,00	0,00	0,00	0,00	
62	3	+ Sonstige Transfereinzahlungen	0,00	0,00	0,00	0,00	
63	4	+ öffentlich-rechtliche Leistungsentgelte	0,00	0,00	0,00	0,00	
641-642, 646	5	+ privatrechtliche Leistungsentgelte	0,00	0,00	0,00	0,00	
648	6	+ Kostenerstattungen und Kostenumlagen	2.653,82	13.101,31	0,00	13.101,31	
65	7	+ sonstige Einzahlungen	0,00	0,00	0,00	0,00	
66	8	+ Zinsen und sonstige Finanzeinzahlungen	0,00	0,00	0,00	0,00	
	9	<b>= Einzahlungen aus laufender Verwaltungstätigkeit</b>	<b>14.928,82</b>	<b>13.101,31</b>	<b>0,00</b>	<b>13.101,31</b>	
70	10	Personalauszahlungen	1.084.426,65	4.975,62	0,00	4.975,62	0,00
71	11	+ Versorgungsauszahlungen	0,00	0,00	0,00	0,00	0,00
72	12	+ Auszahlungen für Sach- und Dienstleistungen	8.476,94	0,00	0,00	0,00	0,00
75	13	- Zinsen und sonstige Finanzauszahlungen	0,00	0,00	0,00	0,00	0,00
73	14	+ Transferauszahlungen	25.198,00	0,00	0,00	0,00	0,00
74	15	+ sonstige Auszahlungen	319.014,78	167,19	0,00	167,19	0,00
	16	<b>= Auszahlungen aus laufender Verwaltungstätigkeit (= Zeilen 10 bis 15)</b>	<b>1.437.116,37</b>	<b>5.142,81</b>	<b>0,00</b>	<b>5.142,81</b>	<b>0,00</b>
	17	<b>= Saldo aus laufender Verwaltungstätigkeit (= Zeilen 9 / 16)</b>	<b>-1.422.187,55</b>	<b>7.958,50</b>	<b>0,00</b>	<b>7.958,50</b>	
		<b>Investitionstätigkeit</b>					
681	18	Einzahlungen aus Zuweisungen und Zuschüssen für Investitionen und Investitionsförderungsmaßnahmen	0,00	0,00	0,00	0,00	
682	19	+ Einzahlungen aus der Veräußerung von Grundstücken und Gebäuden	0,00	0,00	0,00	0,00	
683	20	+ Einzahlungen aus der Veräußerungen von beweglichem Anlagevermögen	0,00	0,00	0,00	0,00	
684	21	+ Einzahlungen aus der Veräußerungen von Finanzanlagen	0,00	0,00	0,00	0,00	
685	22	+ Einzahlungen aus der Abwicklung von Baumaßnahmen	0,00	0,00	0,00	0,00	
686	23	+ Einzahlungen aus Rückflüssen (für Investitionen und Investitionsförderungsmaßnahmen Dritter)	0,00	0,00	0,00	0,00	
688	24	+ Einzahlungen aus Beiträgen u.ä. Entgelten	0,00	0,00	0,00	0,00	
689	25	+ sonstige Investitionseinzahlungen	0,00	0,00	0,00	0,00	
	26	<b>= Summe der investiven Einzahlungen</b>	<b>0,00</b>	<b>0,00</b>	<b>0,00</b>	<b>0,00</b>	
781	27	Auszahlungen von Zuweisungen und Zuschüssen für Investitionen und Investitionsförderungsmaßnahmen	0,00	0,00	0,00	0,00	0,00
782	28	+ Auszahlungen für den Erwerb von Grundstücken und Gebäuden	0,00	0,00	0,00	0,00	0,00
783	29	+ Auszahlungen für den Erwerb von beweglichem Anlagevermögen	0,00	0,00	0,00	0,00	0,00
784	30	+ Auszahlungen für den Erwerb von Finanzanlagen	0,00	0,00	0,00	0,00	0,00
785	31	+ Auszahlungen für Baumaßnahmen	0,00	0,00	0,00	0,00	0,00
786	32	+ Auszahlungen für die Gewährung von Ausleihungen (für Investitionen und Investitionsförderungsmaßnahmen Dritter)	0,00	0,00	0,00	0,00	0,00
787	33	+ Sonstige Investitionsauszahlungen	0,00	0,00	0,00	0,00	0,00
	34	<b>= Summe der investiven Auszahlungen (= Zeilen 27 bis 33)</b>	<b>0,00</b>	<b>0,00</b>	<b>0,00</b>	<b>0,00</b>	<b>0,00</b>
	35	<b>= Saldo aus Investitionstätigkeit (= Zeilen 26 / 34)</b>	<b>0,00</b>	<b>0,00</b>	<b>0,00</b>	<b>0,00</b>	
672	35a	Einzahlungen aus fremden Finanzmitteln	0,00	0,00	0,00	0,00	
772	35b	Auszahlungen aus fremden Finanzmitteln	0,00	0,00	0,00	0,00	0,00
	35c	<b>Saldo aus fremden Finanzmitteln</b>	<b>0,00</b>	<b>0,00</b>	<b>0,00</b>	<b>0,00</b>	
	36	<b>= Finanzmittelüberschuss/- fehlbetrag (= Zeilen 17 und 35 und 35c)</b>	<b>-1.422.187,55</b>	<b>7.958,50</b>	<b>0,00</b>	<b>7.958,50</b>	

Gesamtproduktbereich	1	Zentrale Verwaltung
Produktbereich	11	Innere Verwaltung
Produkt	111040	Rechnungsprüfung

Teilfinanzrechnung

Ein- und Auszahlungsarten			Ergebnis	fortgeschriebener Ansatz	Ist- Ergebnis	Vergleich Ansatz/Ist	übertragene Ermächtigungen
			2015	2016	2016	(Spalte.5./	
			in EUR	in EUR	in EUR	Spalte.6)	
1	2	3	4	5	6	in EUR	in EUR
		<b>laufende Verwaltungstätigkeit</b>					
60	1	Steuern und ähnliche Abgaben	0,00	0,00	0,00	0,00	
61	2	+ Zuwendungen und allgemeine Umlagen	0,00	0,00	0,00	0,00	
62	3	+ Sonstige Transfereinzahlungen	0,00	0,00	0,00	0,00	
63	4	+ öffentlich-rechtliche Leistungsentgelte	0,00	0,00	0,00	0,00	
641-642, 646	5	+ privatrechtliche Leistungsentgelte	0,00	0,00	0,00	0,00	
648	6	+ Kostenerstattungen und Kostenumlagen	89,62	3.503,16	3.503,16	0,00	
65	7	+ sonstige Einzahlungen	0,00	0,00	0,00	0,00	
66	8	+ Zinsen und sonstige Finanzeinzahlungen	0,00	0,00	0,00	0,00	
	9	<b>= Einzahlungen aus laufender Verwaltungstätigkeit</b>	<b>89,62</b>	<b>3.503,16</b>	<b>3.503,16</b>	<b>0,00</b>	
70	10	Personalauszahlungen	398.765,34	368.600,00	355.843,84	12.756,16	0,00
71	11	+ Versorgungsauszahlungen	0,00	0,00	0,00	0,00	0,00
72	12	+ Auszahlungen für Sach- und Dienstleistungen	457,80	5.000,00	1.497,50	3.502,50	0,00
75	13	- Zinsen und sonstige Finanzauszahlungen	0,00	0,00	0,00	0,00	0,00
73	14	+ Transferauszahlungen	0,00	0,00	0,00	0,00	0,00
74	15	+ sonstige Auszahlungen	2.910,18	3.249,80	3.022,15	227,65	0,00
	16	<b>= Auszahlungen aus laufender Verwaltungstätigkeit (= Zeilen 10 bis 15)</b>	<b>402.133,32</b>	<b>376.849,80</b>	<b>360.363,49</b>	<b>16.486,31</b>	<b>0,00</b>
	17	<b>= Saldo aus laufender Verwaltungstätigkeit (= Zeilen 9 / 16)</b>	<b>-402.043,70</b>	<b>-373.346,64</b>	<b>-356.860,33</b>	<b>-16.486,31</b>	
		<b>Investitionstätigkeit</b>					
681	18	Einzahlungen aus Zuweisungen und Zuschüsse für Investitionen und Investitionsförderungsmaßnahmen	0,00	0,00	0,00	0,00	
682	19	+ Einzahlungen aus der Veräußerung von Grundstücken und Gebäuden	0,00	0,00	0,00	0,00	
683	20	+ Einzahlungen aus der Veräußerungen von beweglichem Anlagevermögen	0,00	0,00	0,00	0,00	
684	21	+ Einzahlungen aus der Veräußerungen von Finanzanlagen	0,00	0,00	0,00	0,00	
685	22	+ Einzahlungen aus der Abwicklung von Baumaßnahmen	0,00	0,00	0,00	0,00	
686	23	+ Einzahlungen aus Rückflüssen (für Investitionen und Investitionsförderungsmaßnahmen Dritter)	0,00	0,00	0,00	0,00	
688	24	+ Einzahlungen aus Beiträgen u.ä. Entgelten	0,00	0,00	0,00	0,00	
689	25	+ sonstige Investitionseinzahlungen	0,00	0,00	0,00	0,00	
	26	<b>= Summe der investiven Einzahlungen</b>	<b>0,00</b>	<b>0,00</b>	<b>0,00</b>	<b>0,00</b>	
781	27	Auszahlungen von Zuweisungen und Zuschüssen für Investitionen und Investitionsförderungsmaßnahmen	0,00	0,00	0,00	0,00	0,00
782	28	+ Auszahlungen für den Erwerb von Grundstücken und Gebäuden	0,00	0,00	0,00	0,00	0,00
783	29	+ Auszahlungen für den Erwerb von beweglichem Anlagevermögen	0,00	300,00	0,00	300,00	0,00
784	30	+ Auszahlungen für den Erwerb von Finanzanlagen	0,00	0,00	0,00	0,00	0,00
785	31	+ Auszahlungen für Baumaßnahmen	0,00	0,00	0,00	0,00	0,00
786	32	+ Auszahlungen für die Gewährung von Ausleihungen (für Investitionen und Investitionsförderungsmaßnahmen Dritter)	0,00	0,00	0,00	0,00	0,00
787	33	+ Sonstige Investitionsauszahlungen	0,00	0,00	0,00	0,00	0,00
	34	<b>= Summe der investiven Auszahlungen (= Zeilen 27 bis 33)</b>	<b>0,00</b>	<b>300,00</b>	<b>0,00</b>	<b>300,00</b>	<b>0,00</b>
	35	<b>= Saldo aus Investitionstätigkeit (= Zeilen 26 / 34)</b>	<b>0,00</b>	<b>-300,00</b>	<b>0,00</b>	<b>-300,00</b>	
672	35a	Einzahlungen aus fremden Finanzmitteln	0,00	0,00	0,00	0,00	
772	35b	Auszahlungen aus fremden Finanzmitteln	0,00	0,00	0,00	0,00	0,00
	35c	<b>Saldo aus fremden Finanzmitteln</b>	<b>0,00</b>	<b>0,00</b>	<b>0,00</b>	<b>0,00</b>	
	36	<b>= Finanzmittelüberschuss/- fehlbetrag (= Zeilen 17 und 35 und 35c)</b>	<b>-402.043,70</b>	<b>-373.646,64</b>	<b>-356.860,33</b>	<b>-16.786,31</b>	

Gesamtproduktbereich	1	Zentrale Verwaltung
Produktbereich	11	Innere Verwaltung
Produkt	111050	Gleichstellung

## Teilfinanzrechnung

Ein- und Auszahlungsarten			Ergebnis	fortgeschriebener Ansatz	Ist- Ergebnis	Vergleich Ansatz/Ist	übertragene
			2015	2016	2016	(Spalte.5./	Ermächtigungen
			in EUR	in EUR	in EUR	Spalte.6)	in EUR
1	2	3	4	5	6	7	8
		<b>laufende Verwaltungstätigkeit</b>					
60	1	Steuern und ähnliche Abgaben	0,00	0,00	0,00	0,00	
61	2	+ Zuwendungen und allgemeine Umlagen	0,00	0,00	0,00	0,00	
62	3	+ Sonstige Transfereinzahlungen	0,00	0,00	0,00	0,00	
63	4	+ öffentlich-rechtliche Leistungsentgelte	96,00	800,00	350,85	449,15	
641-642, 646	5	+ privatrechtliche Leistungsentgelte	0,00	0,00	0,00	0,00	
648	6	+ Kostenerstattungen und Kostenumlagen	49,61	1.938,98	1.938,98	0,00	
65	7	+ sonstige Einzahlungen	0,00	0,00	0,00	0,00	
66	8	+ Zinsen und sonstige Finanzeinzahlungen	0,00	0,00	0,00	0,00	
	9	<b>= Einzahlungen aus laufender Verwaltungstätigkeit</b>	<b>145,61</b>	<b>2.738,98</b>	<b>2.289,83</b>	<b>449,15</b>	
70	10	Personalauszahlungen	120.713,20	103.310,29	103.310,29	0,00	0,00
71	11	+ Versorgungsauszahlungen	0,00	0,00	0,00	0,00	0,00
72	12	+ Auszahlungen für Sach- und Dienstleistungen	9.783,12	14.916,01	11.311,57	3.604,44	0,00
75	13	- Zinsen und sonstige Finanzauszahlungen	0,00	0,00	0,00	0,00	0,00
73	14	+ Transferauszahlungen	0,00	0,00	0,00	0,00	0,00
74	15	+ sonstige Auszahlungen	2.453,79	3.305,74	3.191,72	114,02	0,00
	16	<b>= Auszahlungen aus laufender Verwaltungstätigkeit (= Zeilen 10 bis 15)</b>	<b>132.950,11</b>	<b>121.532,04</b>	<b>117.813,58</b>	<b>3.718,46</b>	<b>0,00</b>
	17	<b>= Saldo aus laufender Verwaltungstätigkeit (= Zeilen 9 / 16)</b>	<b>-132.804,50</b>	<b>-118.793,06</b>	<b>-115.523,75</b>	<b>-3.269,31</b>	
		<b>Investitionstätigkeit</b>					
681	18	Einzahlungen aus Zuweisungen und Zuschüssen für Investitionen und Investitionsförderungsmaßnahmen	0,00	0,00	0,00	0,00	
682	19	+ Einzahlungen aus der Veräußerung von Grundstücken und Gebäuden	0,00	0,00	0,00	0,00	
683	20	+ Einzahlungen aus der Veräußerungen von beweglichem Anlagevermögen	0,00	0,00	0,00	0,00	
684	21	+ Einzahlungen aus der Veräußerungen von Finanzanlagen	0,00	0,00	0,00	0,00	
685	22	+ Einzahlungen aus der Abwicklung von Baumaßnahmen	0,00	0,00	0,00	0,00	
686	23	+ Einzahlungen aus Rückflüssen (für Investitionen und Investitionsförderungsmaßnahmen Dritter)	0,00	0,00	0,00	0,00	
688	24	+ Einzahlungen aus Beiträgen u.ä. Entgelten	0,00	0,00	0,00	0,00	
689	25	+ sonstige Investitionseinzahlungen	0,00	0,00	0,00	0,00	
	26	<b>= Summe der investiven Einzahlungen</b>	<b>0,00</b>	<b>0,00</b>	<b>0,00</b>	<b>0,00</b>	
781	27	Auszahlungen von Zuweisungen und Zuschüssen für Investitionen und Investitionsförderungsmaßnahmen	0,00	0,00	0,00	0,00	0,00
782	28	+ Auszahlungen für den Erwerb von Grundstücken und Gebäuden	0,00	0,00	0,00	0,00	0,00
783	29	+ Auszahlungen für den Erwerb von beweglichem Anlagevermögen	0,00	0,00	0,00	0,00	0,00
784	30	+ Auszahlungen für den Erwerb von Finanzanlagen	0,00	0,00	0,00	0,00	0,00
785	31	+ Auszahlungen für Baumaßnahmen	0,00	0,00	0,00	0,00	0,00
786	32	+ Auszahlungen für die Gewährung von Ausleihungen (für Investitionen und Investitionsförderungsmaßnahmen Dritter)	0,00	0,00	0,00	0,00	0,00
787	33	+ Sonstige Investitionsauszahlungen	0,00	0,00	0,00	0,00	0,00
	34	<b>= Summe der investiven Auszahlungen (= Zeilen 27 bis 33)</b>	<b>0,00</b>	<b>0,00</b>	<b>0,00</b>	<b>0,00</b>	<b>0,00</b>
	35	<b>= Saldo aus Investitionstätigkeit (= Zeilen 26 / 34)</b>	<b>0,00</b>	<b>0,00</b>	<b>0,00</b>	<b>0,00</b>	
672	35a	Einzahlungen aus fremden Finanzmitteln	0,00	0,00	0,00	0,00	
772	35b	Auszahlungen aus fremden Finanzmitteln	0,00	0,00	0,00	0,00	0,00
	35c	<b>Saldo aus fremden Finanzmitteln</b>	<b>0,00</b>	<b>0,00</b>	<b>0,00</b>	<b>0,00</b>	
	36	<b>= Finanzmittelüberschuss/- fehlbetrag (= Zeilen 17 und 35 und 35c)</b>	<b>-132.804,50</b>	<b>-118.793,06</b>	<b>-115.523,75</b>	<b>-3.269,31</b>	

Gesamtproduktbereich	1	Zentrale Verwaltung
Produktbereich	11	Innere Verwaltung
Produkt	111060	Finanzsteuerung

Teilfinanzrechnung

Ein- und Auszahlungsarten			Ergebnis	fortgeschriebener Ansatz	Ist- Ergebnis	Vergleich Ansatz/Ist	übertragene Ermächtigungen
			2015	2016	2016	(Spalte.5./ Spate.6)	
			in EUR	in EUR	in EUR	in EUR	in EUR
1	2	3	4	5	6	7	8
		<b>laufende Verwaltungstätigkeit</b>					
60	1	Steuern und ähnliche Abgaben	0,00	0,00	0,00	0,00	
61	2	+ Zuwendungen und allgemeine Umlagen	11.810,50	0,00	0,00	0,00	
62	3	+ Sonstige Transfereinzahlungen	0,00	0,00	0,00	0,00	
63	4	+ öffentlich-rechtliche Leistungsentgelte	377,56	2.127,19	373,53	1.753,66	
641-642, 646	5	+ privatrechtliche Leistungsentgelte	0,00	0,00	0,00	0,00	
648	6	+ Kostenerstattungen und Kostenumlagen	249.115,43	4.511,97	4.511,97	0,00	
65	7	+ sonstige Einzahlungen	100,00	5.884,65	0,00	5.884,65	
66	8	+ Zinsen und sonstige Finanzeinzahlungen	0,00	0,00	0,00	0,00	
	9	<b>= Einzahlungen aus laufender Verwaltungstätigkeit</b>	<b>261.403,49</b>	<b>12.523,81</b>	<b>4.885,50</b>	<b>7.638,31</b>	
70	10	Personalauszahlungen	322.868,17	0,00	0,00	0,00	0,00
71	11	+ Versorgungsauszahlungen	0,00	0,00	0,00	0,00	0,00
72	12	+ Auszahlungen für Sach- und Dienstleistungen	2.633,53	0,00	0,00	0,00	0,00
75	13	- Zinsen und sonstige Finanzauszahlungen	0,00	0,00	0,00	0,00	0,00
73	14	+ Transferauszahlungen	0,00	0,00	0,00	0,00	0,00
74	15	+ sonstige Auszahlungen	10.174,74	77,30	77,30	0,00	0,00
	16	<b>= Auszahlungen aus laufender Verwaltungstätigkeit (= Zeilen 10 bis 15)</b>	<b>335.676,44</b>	<b>77,30</b>	<b>77,30</b>	<b>0,00</b>	<b>0,00</b>
	17	<b>= Saldo aus laufender Verwaltungstätigkeit (= Zeilen 9 / 16)</b>	<b>-74.272,95</b>	<b>12.446,51</b>	<b>4.808,20</b>	<b>7.638,31</b>	
		<b>Investitionstätigkeit</b>					
681	18	Einzahlungen aus Zuweisungen und Zuschüsse für Investitionen und Investitionsförderungsmaßnahmen	0,00	0,00	0,00	0,00	
682	19	+ Einzahlungen aus der Veräußerung von Grundstücken und Gebäuden	0,00	0,00	0,00	0,00	
683	20	+ Einzahlungen aus der Veräußerungen von beweglichem Anlagevermögen	0,00	0,00	0,00	0,00	
684	21	+ Einzahlungen aus der Veräußerungen von Finanzanlagen	0,00	0,00	0,00	0,00	
685	22	+ Einzahlungen aus der Abwicklung von Baumaßnahmen	0,00	0,00	0,00	0,00	
686	23	+ Einzahlungen aus Rückflüssen (für Investitionen und Investitionsförderungsmaßnahmen Dritter)	0,00	0,00	0,00	0,00	
688	24	+ Einzahlungen aus Beiträgen u.ä. Entgelten	0,00	0,00	0,00	0,00	
689	25	+ sonstige Investitionseinzahlungen	0,00	0,00	0,00	0,00	
	26	<b>= Summe der investiven Einzahlungen</b>	<b>0,00</b>	<b>0,00</b>	<b>0,00</b>	<b>0,00</b>	
781	27	Auszahlungen von Zuweisungen und Zuschüssen für Investitionen und Investitionsförderungsmaßnahmen	0,00	0,00	0,00	0,00	0,00
782	28	+ Auszahlungen für den Erwerb von Grundstücken und Gebäuden	0,00	0,00	0,00	0,00	0,00
783	29	+ Auszahlungen für den Erwerb von beweglichem Anlagevermögen	0,00	0,00	0,00	0,00	0,00
784	30	+ Auszahlungen für den Erwerb von Finanzanlagen	0,00	0,00	0,00	0,00	0,00
785	31	+ Auszahlungen für Baumaßnahmen	0,00	0,00	0,00	0,00	0,00
786	32	+ Auszahlungen für die Gewährung von Ausleihungen (für Investitionen und Investitionsförderungsmaßnahmen Dritter)	0,00	0,00	0,00	0,00	0,00
787	33	+ Sonstige Investitionsauszahlungen	0,00	0,00	0,00	0,00	0,00
	34	<b>= Summe der investiven Auszahlungen (= Zeilen 27 bis 33)</b>	<b>0,00</b>	<b>0,00</b>	<b>0,00</b>	<b>0,00</b>	<b>0,00</b>
	35	<b>= Saldo aus Investitionstätigkeit (= Zeilen 26 / 34)</b>	<b>0,00</b>	<b>0,00</b>	<b>0,00</b>	<b>0,00</b>	
672	35a	Einzahlungen aus fremden Finanzmitteln	36.500,00	2.713,27	59.374,54	-56.661,27	
772	35b	Auszahlungen aus fremden Finanzmitteln	35.500,00	0,00	59.274,54	-59.274,54	0,00
	35c	<b>Saldo aus fremden Finanzmitteln</b>	<b>1.000,00</b>	<b>2.713,27</b>	<b>100,00</b>	<b>2.613,27</b>	
	36	<b>= Finanzmittelüberschuss/- fehlbetrag (= Zeilen 17 und 35 und 35c)</b>	<b>-73.272,95</b>	<b>15.159,78</b>	<b>4.908,20</b>	<b>10.251,58</b>	



Gesamtproduktbereich	1	Zentrale Verwaltung
Produktbereich	11	Innere Verwaltung
Produkt	111070	Personalvertretung

Teilfinanzrechnung

Ein- und Auszahlungsarten			Ergebnis	fortgeschriebener Ansatz	Ist- Ergebnis	Vergleich Ansatz/Ist	übertragene Ermächtigungen
			2015	2016	2016	(Spalte.5./	in EUR
			in EUR	in EUR	in EUR	Spalte.6)	in EUR
1	2	3	4	5	6	7	8
		<b>laufende Verwaltungstätigkeit</b>					
60	1	Steuern und ähnliche Abgaben	0,00	0,00	0,00	0,00	
61	2	+ Zuwendungen und allgemeine Umlagen	0,00	0,00	0,00	0,00	
62	3	+ Sonstige Transfereinzahlungen	0,00	0,00	0,00	0,00	
63	4	+ öffentlich-rechtliche Leistungsentgelte	0,00	0,00	0,00	0,00	
641-642, 646	5	+ privatrechtliche Leistungsentgelte	11.278,98	7.950,00	7.200,00	750,00	
648	6	+ Kostenerstattungen und Kostenumlagen	71,92	9.520,55	9.520,55	0,00	
65	7	+ sonstige Einzahlungen	0,00	0,00	0,00	0,00	
66	8	+ Zinsen und sonstige Finanzeinzahlungen	0,00	0,00	0,00	0,00	
	9	<b>= Einzahlungen aus laufender Verwaltungstätigkeit</b>	<b>11.350,90</b>	<b>17.470,55</b>	<b>16.720,55</b>	<b>750,00</b>	
70	10	Personalauszahlungen	228.916,82	254.311,62	254.311,62	0,00	0,00
71	11	+ Versorgungsauszahlungen	0,00	0,00	0,00	0,00	0,00
72	12	+ Auszahlungen für Sach- und Dienstleistungen	33.940,21	66.190,88	50.707,97	15.482,91	0,00
75	13	- Zinsen und sonstige Finanzauszahlungen	0,00	0,00	0,00	0,00	0,00
73	14	+ Transferauszahlungen	0,00	0,00	0,00	0,00	0,00
74	15	+ sonstige Auszahlungen	21.697,13	7.272,94	6.231,82	1.041,12	0,00
	16	<b>= Auszahlungen aus laufender Verwaltungstätigkeit (= Zeilen 10 bis 15)</b>	<b>284.554,16</b>	<b>327.775,44</b>	<b>311.251,41</b>	<b>16.524,03</b>	<b>0,00</b>
	17	<b>= Saldo aus laufender Verwaltungstätigkeit (= Zeilen 9 / 16)</b>	<b>-273.203,26</b>	<b>-310.304,89</b>	<b>-294.530,86</b>	<b>-15.774,03</b>	
		<b>Investitionstätigkeit</b>					
681	18	Einzahlungen aus Zuweisungen und Zuschüssen für Investitionen und Investitionsförderungsmaßnahmen	0,00	0,00	0,00	0,00	
682	19	+ Einzahlungen aus der Veräußerung von Grundstücken und Gebäuden	0,00	0,00	0,00	0,00	
683	20	+ Einzahlungen aus der Veräußerungen von beweglichem Anlagevermögen	0,00	0,00	0,00	0,00	
684	21	+ Einzahlungen aus der Veräußerungen von Finanzanlagen	0,00	0,00	0,00	0,00	
685	22	+ Einzahlungen aus der Abwicklung von Baumaßnahmen	0,00	0,00	0,00	0,00	
686	23	+ Einzahlungen aus Rückflüssen (für Investitionen und Investitionsförderungsmaßnahmen Dritter)	0,00	0,00	0,00	0,00	
688	24	+ Einzahlungen aus Beiträgen u.ä. Entgelten	0,00	0,00	0,00	0,00	
689	25	+ sonstige Investitionseinzahlungen	0,00	0,00	0,00	0,00	
	26	<b>= Summe der investiven Einzahlungen</b>	<b>0,00</b>	<b>0,00</b>	<b>0,00</b>	<b>0,00</b>	
781	27	Auszahlungen von Zuweisungen und Zuschüssen für Investitionen und Investitionsförderungsmaßnahmen	0,00	0,00	0,00	0,00	0,00
782	28	+ Auszahlungen für den Erwerb von Grundstücken und Gebäuden	0,00	0,00	0,00	0,00	0,00
783	29	+ Auszahlungen für den Erwerb von beweglichem Anlagevermögen	0,00	0,00	0,00	0,00	0,00
784	30	+ Auszahlungen für den Erwerb von Finanzanlagen	0,00	0,00	0,00	0,00	0,00
785	31	+ Auszahlungen für Baumaßnahmen	0,00	0,00	0,00	0,00	0,00
786	32	+ Auszahlungen für die Gewährung von Ausleihungen (für Investitionen und Investitionsförderungsmaßnahmen Dritter)	0,00	0,00	0,00	0,00	0,00
787	33	+ Sonstige Investitionsauszahlungen	0,00	0,00	0,00	0,00	0,00
	34	<b>= Summe der investiven Auszahlungen (= Zeilen 27 bis 33)</b>	<b>0,00</b>	<b>0,00</b>	<b>0,00</b>	<b>0,00</b>	<b>0,00</b>
	35	<b>= Saldo aus Investitionstätigkeit (= Zeilen 26 / 34)</b>	<b>0,00</b>	<b>0,00</b>	<b>0,00</b>	<b>0,00</b>	
672	35a	Einzahlungen aus fremden Finanzmitteln	16.691,87	0,00	8.411,00	-8.411,00	
772	35b	Auszahlungen aus fremden Finanzmitteln	15.819,78	0,00	5.212,87	-5.212,87	0,00
	35c	<b>Saldo aus fremden Finanzmitteln</b>	<b>872,09</b>	<b>0,00</b>	<b>3.198,13</b>	<b>-3.198,13</b>	
	36	<b>= Finanzmittelüberschuss/- fehlbetrag (= Zeilen 17 und 35 und 35c)</b>	<b>-272.331,17</b>	<b>-310.304,89</b>	<b>-291.332,73</b>	<b>-18.972,16</b>	

Gesamtproduktbereich	1	Zentrale Verwaltung
Produktbereich	11	Innere Verwaltung
Produkt	111080	Gebäudemanagement

Teilfinanzrechnung

Ein- und Auszahlungsarten			Ergebnis	fortgeschriebener Ansatz	Ist- Ergebnis	Vergleich Ansatz/Ist	übertragene Ermächtigungen
			2015	2016	2016	(Spalte.5./ Spate.6)	
			in EUR	in EUR	in EUR	in EUR	in EUR
1	2	3	4	5	6	7	8
		<b>laufende Verwaltungstätigkeit</b>					
60	1	Steuern und ähnliche Abgaben	0,00	0,00	0,00	0,00	
61	2	+ Zuwendungen und allgemeine Umlagen	0,00	0,00	0,00	0,00	
62	3	+ Sonstige Transfereinzahlungen	0,00	0,00	0,00	0,00	
63	4	+ öffentlich-rechtliche Leistungsentgelte	0,00	0,00	0,00	0,00	
641-642, 646	5	+ privatrechtliche Leistungsentgelte	0,00	0,00	0,00	0,00	
648	6	+ Kostenerstattungen und Kostenumlagen	0,00	0,00	0,00	0,00	
65	7	+ sonstige Einzahlungen	0,00	0,00	0,00	0,00	
66	8	+ Zinsen und sonstige Finanzeinzahlungen	0,00	0,00	0,00	0,00	
	9	<b>= Einzahlungen aus laufender Verwaltungstätigkeit</b>	<b>0,00</b>	<b>0,00</b>	<b>0,00</b>	<b>0,00</b>	
70	10	Personalauszahlungen	0,00	0,00	0,00	0,00	0,00
71	11	+ Versorgungsauszahlungen	0,00	0,00	0,00	0,00	0,00
72	12	+ Auszahlungen für Sach- und Dienstleistungen	0,00	0,00	0,00	0,00	0,00
75	13	- Zinsen und sonstige Finanzauszahlungen	0,00	0,00	0,00	0,00	0,00
73	14	+ Transferauszahlungen	0,00	0,00	0,00	0,00	0,00
74	15	+ sonstige Auszahlungen	0,00	0,00	0,00	0,00	0,00
	16	<b>= Auszahlungen aus laufender Verwaltungstätigkeit (= Zeilen 10 bis 15)</b>	<b>0,00</b>	<b>0,00</b>	<b>0,00</b>	<b>0,00</b>	<b>0,00</b>
	17	<b>= Saldo aus laufender Verwaltungstätigkeit (= Zeilen 9 / 16)</b>	<b>0,00</b>	<b>0,00</b>	<b>0,00</b>	<b>0,00</b>	
		<b>Investitionstätigkeit</b>					
681	18	Einzahlungen aus Zuweisungen und Zuschüsse für Investitionen und Investitionsförderungsmaßnahmen	0,00	0,00	0,00	0,00	
682	19	+ Einzahlungen aus der Veräußerung von Grundstücken und Gebäuden	0,00	0,00	0,00	0,00	
683	20	+ Einzahlungen aus der Veräußerungen von beweglichem Anlagevermögen	0,00	0,00	0,00	0,00	
684	21	+ Einzahlungen aus der Veräußerungen von Finanzanlagen	0,00	0,00	0,00	0,00	
685	22	+ Einzahlungen aus der Abwicklung von Baumaßnahmen	0,00	0,00	0,00	0,00	
686	23	+ Einzahlungen aus Rückflüssen (für Investitionen und Investitionsförderungsmaßnahmen Dritter)	0,00	0,00	0,00	0,00	
688	24	+ Einzahlungen aus Beiträgen u.ä. Entgelten	0,00	0,00	0,00	0,00	
689	25	+ sonstige Investitionseinzahlungen	0,00	0,00	0,00	0,00	
	26	<b>= Summe der investiven Einzahlungen</b>	<b>0,00</b>	<b>0,00</b>	<b>0,00</b>	<b>0,00</b>	
781	27	Auszahlungen von Zuweisungen und Zuschüssen für Investitionen und Investitionsförderungsmaßnahmen	0,00	0,00	0,00	0,00	0,00
782	28	+ Auszahlungen für den Erwerb von Grundstücken und Gebäuden	0,00	0,00	0,00	0,00	0,00
783	29	+ Auszahlungen für den Erwerb von beweglichem Anlagevermögen	0,00	0,00	0,00	0,00	0,00
784	30	+ Auszahlungen für den Erwerb von Finanzanlagen	0,00	0,00	0,00	0,00	0,00
785	31	+ Auszahlungen für Baumaßnahmen	0,00	0,00	0,00	0,00	0,00
786	32	+ Auszahlungen für die Gewährung von Ausleihungen (für Investitionen und Investitionsförderungsmaßnahmen Dritter)	0,00	0,00	0,00	0,00	0,00
787	33	+ Sonstige Investitionsauszahlungen	0,00	0,00	0,00	0,00	0,00
	34	<b>= Summe der investiven Auszahlungen (= Zeilen 27 bis 33)</b>	<b>0,00</b>	<b>0,00</b>	<b>0,00</b>	<b>0,00</b>	<b>0,00</b>
	35	<b>= Saldo aus Investitionstätigkeit (= Zeilen 26 / 34)</b>	<b>0,00</b>	<b>0,00</b>	<b>0,00</b>	<b>0,00</b>	
672	35a	Einzahlungen aus fremden Finanzmitteln	0,00	0,00	0,00	0,00	
772	35b	Auszahlungen aus fremden Finanzmitteln	0,00	0,00	0,00	0,00	0,00
	35c	<b>Saldo aus fremden Finanzmitteln</b>	<b>0,00</b>	<b>0,00</b>	<b>0,00</b>	<b>0,00</b>	<b>0,00</b>
	36	<b>= Finanzmittelüberschuss/- fehlbetrag (= Zeilen 17 und 35 und 35c)</b>	<b>0,00</b>	<b>0,00</b>	<b>0,00</b>	<b>0,00</b>	<b>0,00</b>

Gesamtproduktbereich	1	Zentrale Verwaltung
Produktbereich	11	Innere Verwaltung
Produkt	111081	Gebäudemanagement

## Teilfinanzrechnung

Ein- und Auszahlungsarten			Ergebnis	fortgeschriebener Ansatz	Ist- Ergebnis	Vergleich Ansatz/Ist	übertragene
			2015	2016	2016	(Spalte.5./	Ermächtigungen
			in EUR	in EUR	in EUR	Spalte.6)	in EUR
1	2	3	4	5	6	7	8
		<b>laufende Verwaltungstätigkeit</b>					
60	1	Steuern und ähnliche Abgaben	0,00	0,00	0,00	0,00	
61	2	+ Zuwendungen und allgemeine Umlagen	0,00	0,00	0,00	0,00	
62	3	+ Sonstige Transfereinzahlungen	0,00	0,00	0,00	0,00	
63	4	+ öffentlich-rechtliche Leistungsentgelte	0,00	0,00	0,00	0,00	
641-642, 646	5	+ privatrechtliche Leistungsentgelte	-2.716,99	0,00	0,00	0,00	
648	6	+ Kostenerstattungen und Kostenumlagen	59.628,51	164.842,78	104.729,53	60.113,25	
65	7	+ sonstige Einzahlungen	0,00	0,00	0,00	0,00	
66	8	+ Zinsen und sonstige Finanzeinzahlungen	0,00	0,00	0,00	0,00	
	9	<b>= Einzahlungen aus laufender Verwaltungstätigkeit</b>	<b>56.911,52</b>	<b>164.842,78</b>	<b>104.729,53</b>	<b>60.113,25</b>	
70	10	Personalauszahlungen	3.019.754,45	3.347.011,53	3.347.011,53	0,00	0,00
71	11	+ Versorgungsauszahlungen	0,00	0,00	0,00	0,00	0,00
72	12	+ Auszahlungen für Sach- und Dienstleistungen	66.076,38	102.354,27	96.181,86	6.172,41	0,00
75	13	- Zinsen und sonstige Finanzauszahlungen	0,00	0,00	0,00	0,00	0,00
73	14	+ Transferauszahlungen	0,00	0,00	0,00	0,00	0,00
74	15	+ sonstige Auszahlungen	24.234,01	151.213,06	137.939,72	13.273,34	0,00
	16	<b>= Auszahlungen aus laufender Verwaltungstätigkeit (= Zeilen 10 bis 15)</b>	<b>3.110.064,84</b>	<b>3.600.578,86</b>	<b>3.581.133,11</b>	<b>19.445,75</b>	<b>0,00</b>
	17	<b>= Saldo aus laufender Verwaltungstätigkeit (= Zeilen 9 / 16)</b>	<b>-3.053.153,32</b>	<b>-3.435.736,08</b>	<b>-3.476.403,58</b>	<b>40.667,50</b>	
		<b>Investitionstätigkeit</b>					
681	18	Einzahlungen aus Zuweisungen und Zuschüssen für Investitionen und Investitionsförderungsmaßnahmen	0,00	0,00	0,00	0,00	
682	19	+ Einzahlungen aus der Veräußerung von Grundstücken und Gebäuden	0,00	0,00	0,00	0,00	
683	20	+ Einzahlungen aus der Veräußerungen von beweglichem Anlagevermögen	0,00	0,00	0,00	0,00	
684	21	+ Einzahlungen aus der Veräußerungen von Finanzanlagen	0,00	0,00	0,00	0,00	
685	22	+ Einzahlungen aus der Abwicklung von Baumaßnahmen	0,00	0,00	0,00	0,00	
686	23	+ Einzahlungen aus Rückflüssen (für Investitionen und Investitionsförderungsmaßnahmen Dritter)	0,00	0,00	0,00	0,00	
688	24	+ Einzahlungen aus Beiträgen u.ä. Entgelten	0,00	0,00	0,00	0,00	
689	25	+ sonstige Investitionseinzahlungen	0,00	0,00	0,00	0,00	
	26	<b>= Summe der investiven Einzahlungen</b>	<b>0,00</b>	<b>0,00</b>	<b>0,00</b>	<b>0,00</b>	
781	27	Auszahlungen von Zuweisungen und Zuschüssen für Investitionen und Investitionsförderungsmaßnahmen	0,00	0,00	0,00	0,00	0,00
782	28	+ Auszahlungen für den Erwerb von Grundstücken und Gebäuden	0,00	0,00	0,00	0,00	0,00
783	29	+ Auszahlungen für den Erwerb von beweglichem Anlagevermögen	34.435,02	42.101,91	18.178,98	23.922,93	0,00
784	30	+ Auszahlungen für den Erwerb von Finanzanlagen	0,00	0,00	0,00	0,00	0,00
785	31	+ Auszahlungen für Baumaßnahmen	10.000,00	0,00	0,00	0,00	0,00
786	32	+ Auszahlungen für die Gewährung von Ausleihungen (für Investitionen und Investitionsförderungsmaßnahmen Dritter)	0,00	0,00	0,00	0,00	0,00
787	33	+ Sonstige Investitionsauszahlungen	0,00	0,00	0,00	0,00	0,00
	34	<b>= Summe der investiven Auszahlungen (= Zeilen 27 bis 33)</b>	<b>44.435,02</b>	<b>42.101,91</b>	<b>18.178,98</b>	<b>23.922,93</b>	<b>0,00</b>
	35	<b>= Saldo aus Investitionstätigkeit (= Zeilen 26 / 34)</b>	<b>-44.435,02</b>	<b>-42.101,91</b>	<b>-18.178,98</b>	<b>-23.922,93</b>	
672	35a	Einzahlungen aus fremden Finanzmitteln	12.299,42	0,00	0,00	0,00	
772	35b	Auszahlungen aus fremden Finanzmitteln	28.672,50	0,00	0,00	0,00	0,00
	35c	<b>Saldo aus fremden Finanzmitteln</b>	<b>-16.373,08</b>	<b>0,00</b>	<b>0,00</b>	<b>0,00</b>	
	36	<b>= Finanzmittelüberschuss/- fehlbetrag (= Zeilen 17 und 35 und 35c)</b>	<b>-3.113.961,42</b>	<b>-3.477.837,99</b>	<b>-3.494.582,56</b>	<b>16.744,57</b>	

Gesamtproduktbereich	1	Zentrale Verwaltung
Produktbereich	11	Innere Verwaltung
Produkt	111082	Reinigungsdienst

## Teilfinanzrechnung

Ein- und Auszahlungsarten			Ergebnis	fortgeschriebener Ansatz	Ist- Ergebnis	Vergleich Ansatz/Ist	übertragene Ermächtigungen
			2015	2016	2016	(Spalte.5./ Spalte.6)	
1	2	3	in EUR	in EUR	in EUR	in EUR	in EUR
			4	5	6	7	8
		<b>laufende Verwaltungstätigkeit</b>					
60	1	Steuern und ähnliche Abgaben	0,00	0,00	0,00	0,00	
61	2	+ Zuwendungen und allgemeine Umlagen	0,00	0,00	0,00	0,00	
62	3	+ Sonstige Transfereinzahlungen	0,00	0,00	0,00	0,00	
63	4	+ öffentlich-rechtliche Leistungsentgelte	0,00	0,00	0,00	0,00	
641-642, 646	5	+ privatrechtliche Leistungsentgelte	0,00	0,00	0,00	0,00	
648	6	+ Kostenerstattungen und Kostenumlagen	1.806,89	51.284,18	51.084,18	200,00	
65	7	+ sonstige Einzahlungen	1.908,65	0,00	0,00	0,00	
66	8	+ Zinsen und sonstige Finanzeinzahlungen	0,00	0,00	0,00	0,00	
	9	<b>= Einzahlungen aus laufender Verwaltungstätigkeit</b>	<b>3.715,54</b>	<b>51.284,18</b>	<b>51.084,18</b>	<b>200,00</b>	
70	10	Personalauszahlungen	3.544.573,15	3.554.307,09	3.554.307,09	0,00	0,00
71	11	+ Versorgungsauszahlungen	0,00	0,00	0,00	0,00	0,00
72	12	+ Auszahlungen für Sach- und Dienstleistungen	1.486.755,13	1.917.279,11	1.575.184,71	342.094,40	0,00
75	13	- Zinsen und sonstige Finanzauszahlungen	0,00	0,00	0,00	0,00	0,00
73	14	+ Transferauszahlungen	0,00	0,00	0,00	0,00	0,00
74	15	+ sonstige Auszahlungen	4.825,13	3.500,00	2.019,31	1.480,69	0,00
	16	<b>= Auszahlungen aus laufender Verwaltungstätigkeit (= Zeilen 10 bis 15)</b>	<b>5.036.153,41</b>	<b>5.475.086,20</b>	<b>5.131.511,11</b>	<b>343.575,09</b>	<b>0,00</b>
	17	<b>= Saldo aus laufender Verwaltungstätigkeit (= Zeilen 9 / 16)</b>	<b>-5.032.437,87</b>	<b>-5.423.802,02</b>	<b>-5.080.426,93</b>	<b>-343.375,09</b>	
		<b>Investitionstätigkeit</b>					
681	18	Einzahlungen aus Zuweisungen und Zuschüsse für Investitionen und Investitionsförderungsmaßnahmen	0,00	0,00	0,00	0,00	
682	19	+ Einzahlungen aus der Veräußerung von Grundstücken und Gebäuden	0,00	0,00	0,00	0,00	
683	20	+ Einzahlungen aus der Veräußerungen von beweglichem Anlagevermögen	0,00	100,00	0,00	100,00	
684	21	+ Einzahlungen aus der Veräußerungen von Finanzanlagen	0,00	0,00	0,00	0,00	
685	22	+ Einzahlungen aus der Abwicklung von Baumaßnahmen	0,00	0,00	0,00	0,00	
686	23	+ Einzahlungen aus Rückflüssen (für Investitionen und Investitionsförderungsmaßnahmen Dritter)	0,00	0,00	0,00	0,00	
688	24	+ Einzahlungen aus Beiträgen u.ä. Entgelten	0,00	0,00	0,00	0,00	
689	25	+ sonstige Investitionseinzahlungen	0,00	0,00	0,00	0,00	
	26	<b>= Summe der investiven Einzahlungen</b>	<b>0,00</b>	<b>100,00</b>	<b>0,00</b>	<b>100,00</b>	
781	27	Auszahlungen von Zuweisungen und Zuschüssen für Investitionen und Investitionsförderungsmaßnahmen	0,00	0,00	0,00	0,00	0,00
782	28	+ Auszahlungen für den Erwerb von Grundstücken und Gebäuden	0,00	0,00	0,00	0,00	0,00
783	29	+ Auszahlungen für den Erwerb von beweglichem Anlagevermögen	61.344,12	70.000,00	9.794,27	60.205,73	0,00
784	30	+ Auszahlungen für den Erwerb von Finanzanlagen	0,00	0,00	0,00	0,00	0,00
785	31	+ Auszahlungen für Baumaßnahmen	0,00	0,00	0,00	0,00	0,00
786	32	+ Auszahlungen für die Gewährung von Ausleihungen (für Investitionen und Investitionsförderungsmaßnahmen Dritter)	0,00	0,00	0,00	0,00	0,00
787	33	+ Sonstige Investitionsauszahlungen	0,00	0,00	0,00	0,00	0,00
	34	<b>= Summe der investiven Auszahlungen (= Zeilen 27 bis 33)</b>	<b>61.344,12</b>	<b>70.000,00</b>	<b>9.794,27</b>	<b>60.205,73</b>	<b>0,00</b>
	35	<b>= Saldo aus Investitionstätigkeit (= Zeilen 26 / 34)</b>	<b>-61.344,12</b>	<b>-69.900,00</b>	<b>-9.794,27</b>	<b>-60.105,73</b>	
672	35a	Einzahlungen aus fremden Finanzmitteln	0,00	0,00	0,00	0,00	
772	35b	Auszahlungen aus fremden Finanzmitteln	0,00	0,00	0,00	0,00	0,00
	35c	<b>Saldo aus fremden Finanzmitteln</b>	<b>0,00</b>	<b>0,00</b>	<b>0,00</b>	<b>0,00</b>	
	36	<b>= Finanzmittelüberschuss/- fehlbetrag (= Zeilen 17 und 35 und 35c)</b>	<b>-5.093.781,99</b>	<b>-5.493.702,02</b>	<b>-5.090.221,20</b>	<b>-403.480,82</b>	

Gesamtproduktbereich	1	Zentrale Verwaltung
Produktbereich	11	Innere Verwaltung
Produkt	111090	Bauverwaltungsaufgaben (verschoben nach 111190)

## Teilfinanzrechnung

Ein- und Auszahlungsarten			Ergebnis	fortgeschriebener	Ist- Ergebnis	Vergleich Ansatz/Ist	übertragene
			2015	Ansatz	2016	(Spalte.5./	Ermächtigungen
			in EUR	2016	in EUR	Spalte.6)	in EUR
1	2	3	4	5	6	7	8
		<b>laufende Verwaltungstätigkeit</b>					
60	1	Steuern und ähnliche Abgaben	0,00	0,00	0,00	0,00	
61	2	+ Zuwendungen und allgemeine Umlagen	0,00	0,00	0,00	0,00	
62	3	+ Sonstige Transfereinzahlungen	0,00	0,00	0,00	0,00	
63	4	+ öffentlich-rechtliche Leistungsentgelte	0,00	0,00	0,00	0,00	
641-642, 646	5	+ privatrechtliche Leistungsentgelte	0,00	0,00	0,00	0,00	
648	6	+ Kostenerstattungen und Kostenumlagen	0,00	0,00	0,00	0,00	
65	7	+ sonstige Einzahlungen	0,00	0,00	0,00	0,00	
66	8	+ Zinsen und sonstige Finanzeinzahlungen	0,00	0,00	0,00	0,00	
	9	<b>= Einzahlungen aus laufender Verwaltungstätigkeit</b>	<b>0,00</b>	<b>0,00</b>	<b>0,00</b>	<b>0,00</b>	
70	10	Personalauszahlungen	0,00	0,00	0,00	0,00	0,00
71	11	+ Versorgungsauszahlungen	0,00	0,00	0,00	0,00	0,00
72	12	+ Auszahlungen für Sach- und Dienstleistungen	0,00	0,00	0,00	0,00	0,00
75	13	- Zinsen und sonstige Finanzauszahlungen	0,00	0,00	0,00	0,00	0,00
73	14	+ Transferauszahlungen	0,00	0,00	0,00	0,00	0,00
74	15	+ sonstige Auszahlungen	0,00	0,00	0,00	0,00	0,00
	16	<b>= Auszahlungen aus laufender Verwaltungstätigkeit (= Zeilen 10 bis 15)</b>	<b>0,00</b>	<b>0,00</b>	<b>0,00</b>	<b>0,00</b>	<b>0,00</b>
	17	<b>= Saldo aus laufender Verwaltungstätigkeit (= Zeilen 9 / 16)</b>	<b>0,00</b>	<b>0,00</b>	<b>0,00</b>	<b>0,00</b>	
		<b>Investitionstätigkeit</b>					
681	18	Einzahlungen aus Zuweisungen und Zuschüssen für Investitionen und Investitionsförderungsmaßnahmen	0,00	0,00	0,00	0,00	
682	19	+ Einzahlungen aus der Veräußerung von Grundstücken und Gebäuden	0,00	0,00	0,00	0,00	
683	20	+ Einzahlungen aus der Veräußerungen von beweglichem Anlagevermögen	0,00	0,00	0,00	0,00	
684	21	+ Einzahlungen aus der Veräußerungen von Finanzanlagen	0,00	0,00	0,00	0,00	
685	22	+ Einzahlungen aus der Abwicklung von Baumaßnahmen	0,00	0,00	0,00	0,00	
686	23	+ Einzahlungen aus Rückflüssen (für Investitionen und Investitionsförderungsmaßnahmen Dritter)	0,00	0,00	0,00	0,00	
688	24	+ Einzahlungen aus Beiträgen u.ä. Entgelten	0,00	0,00	0,00	0,00	
689	25	+ sonstige Investitionseinzahlungen	0,00	0,00	0,00	0,00	
	26	<b>= Summe der investiven Einzahlungen</b>	<b>0,00</b>	<b>0,00</b>	<b>0,00</b>	<b>0,00</b>	
781	27	Auszahlungen von Zuweisungen und Zuschüssen für Investitionen und Investitionsförderungsmaßnahmen	0,00	0,00	0,00	0,00	0,00
782	28	+ Auszahlungen für den Erwerb von Grundstücken und Gebäuden	0,00	0,00	0,00	0,00	0,00
783	29	+ Auszahlungen für den Erwerb von beweglichem Anlagevermögen	0,00	0,00	0,00	0,00	0,00
784	30	+ Auszahlungen für den Erwerb von Finanzanlagen	0,00	0,00	0,00	0,00	0,00
785	31	+ Auszahlungen für Baumaßnahmen	0,00	0,00	0,00	0,00	0,00
786	32	+ Auszahlungen für die Gewährung von Ausleihungen (für Investitionen und Investitionsförderungsmaßnahmen Dritter)	0,00	0,00	0,00	0,00	0,00
787	33	+ Sonstige Investitionsauszahlungen	0,00	0,00	0,00	0,00	0,00
	34	<b>= Summe der investiven Auszahlungen (= Zeilen 27 bis 33)</b>	<b>0,00</b>	<b>0,00</b>	<b>0,00</b>	<b>0,00</b>	<b>0,00</b>
	35	<b>= Saldo aus Investitionstätigkeit (= Zeilen 26 / 34)</b>	<b>0,00</b>	<b>0,00</b>	<b>0,00</b>	<b>0,00</b>	
672	35a	Einzahlungen aus fremden Finanzmitteln	0,00	0,00	0,00	0,00	
772	35b	Auszahlungen aus fremden Finanzmitteln	0,00	0,00	0,00	0,00	0,00
	35c	<b>Saldo aus fremden Finanzmitteln</b>	<b>0,00</b>	<b>0,00</b>	<b>0,00</b>	<b>0,00</b>	
	36	<b>= Finanzmittelüberschuss/- fehlbetrag (= Zeilen 17 und 35 und 35c)</b>	<b>0,00</b>	<b>0,00</b>	<b>0,00</b>	<b>0,00</b>	

Gesamtproduktbereich	1	Zentrale Verwaltung
Produktbereich	11	Innere Verwaltung
Produkt	111091	Liegenschaften

Teilfinanzrechnung

Ein- und Auszahlungsarten			Ergebnis	fortgeschriebener Ansatz	Ist- Ergebnis	Vergleich Ansatz/Ist	übertragene
			2015	2016	2016	(Spalte.5./	Ermächtigungen
			in EUR	in EUR	in EUR	Spalte.6)	in EUR
1	2	3	4	5	6	in EUR	8
		<b>laufende Verwaltungstätigkeit</b>					
60	1	Steuern und ähnliche Abgaben	0,00	0,00	0,00	0,00	
61	2	+ Zuwendungen und allgemeine Umlagen	0,00	0,00	0,00	0,00	
62	3	+ Sonstige Transfereinzahlungen	0,00	0,00	0,00	0,00	
63	4	+ öffentlich-rechtliche Leistungsentgelte	0,00	0,00	0,00	0,00	
641-642, 646	5	+ privatrechtliche Leistungsentgelte	212.982,59	221.652,08	242.156,54	-20.504,46	
648	6	+ Kostenerstattungen und Kostenumlagen	24,91	973,68	973,68	0,00	
65	7	+ sonstige Einzahlungen	796.304,37	0,00	0,00	0,00	
66	8	+ Zinsen und sonstige Finanzeinzahlungen	0,00	0,00	0,00	0,00	
	9	<b>= Einzahlungen aus laufender Verwaltungstätigkeit</b>	<b>1.009.311,87</b>	<b>222.625,76</b>	<b>243.130,22</b>	<b>-20.504,46</b>	
70	10	Personalauszahlungen	177.290,36	173.631,98	173.631,98	0,00	0,00
71	11	+ Versorgungsauszahlungen	0,00	0,00	0,00	0,00	0,00
72	12	+ Auszahlungen für Sach- und Dienstleistungen	84.840,49	84.352,80	82.819,27	1.533,53	0,00
75	13	- Zinsen und sonstige Finanzauszahlungen	0,00	0,00	0,00	0,00	0,00
73	14	+ Transferauszahlungen	13.463,25	6.657,08	6.657,08	0,00	0,00
74	15	+ sonstige Auszahlungen	786.369,50	501,88	501,88	0,00	0,00
	16	<b>= Auszahlungen aus laufender Verwaltungstätigkeit (= Zeilen 10 bis 15)</b>	<b>1.061.963,60</b>	<b>265.143,74</b>	<b>263.610,21</b>	<b>1.533,53</b>	<b>0,00</b>
	17	<b>= Saldo aus laufender Verwaltungstätigkeit (= Zeilen 9 / 16)</b>	<b>-52.651,73</b>	<b>-42.517,98</b>	<b>-20.479,99</b>	<b>-22.037,99</b>	
		<b>Investitionstätigkeit</b>					
681	18	Einzahlungen aus Zuweisungen und Zuschüsse für Investitionen und Investitionsförderungsmaßnahmen	0,00	0,00	0,00	0,00	
682	19	+ Einzahlungen aus der Veräußerung von Grundstücken und Gebäuden	218.680,73	627.367,50	670.941,67	-43.574,17	
683	20	+ Einzahlungen aus der Veräußerungen von beweglichem Anlagevermögen	0,00	0,00	1.500,00	-1.500,00	
684	21	+ Einzahlungen aus der Veräußerungen von Finanzanlagen	0,00	0,00	0,00	0,00	
685	22	+ Einzahlungen aus der Abwicklung von Baumaßnahmen	0,00	0,00	0,00	0,00	
686	23	+ Einzahlungen aus Rückflüssen (für Investitionen und Investitionsförderungsmaßnahmen Dritter)	0,00	0,00	0,00	0,00	
688	24	+ Einzahlungen aus Beiträgen u.ä. Entgelten	0,00	0,00	0,00	0,00	
689	25	+ sonstige Investitionseinzahlungen	0,00	0,00	0,00	0,00	
	26	<b>= Summe der investiven Einzahlungen</b>	<b>218.680,73</b>	<b>627.367,50</b>	<b>672.441,67</b>	<b>-45.074,17</b>	
781	27	Auszahlungen von Zuweisungen und Zuschüssen für Investitionen und Investitionsförderungsmaßnahmen	775,41	1.186,98	1.186,98	0,00	0,00
782	28	+ Auszahlungen für den Erwerb von Grundstücken und Gebäuden	586.308,63	419.724,35	45.598,05	374.126,30	0,00
783	29	+ Auszahlungen für den Erwerb von beweglichem Anlagevermögen	0,00	0,00	0,00	0,00	0,00
784	30	+ Auszahlungen für den Erwerb von Finanzanlagen	0,00	0,00	0,00	0,00	0,00
785	31	+ Auszahlungen für Baumaßnahmen	0,00	0,00	0,00	0,00	0,00
786	32	+ Auszahlungen für die Gewährung von Ausleihungen (für Investitionen und Investitionsförderungsmaßnahmen Dritter)	0,00	0,00	0,00	0,00	0,00
787	33	+ Sonstige Investitionsauszahlungen	0,00	0,00	0,00	0,00	0,00
	34	<b>= Summe der investiven Auszahlungen (= Zeilen 27 bis 33)</b>	<b>587.084,04</b>	<b>420.911,33</b>	<b>46.785,03</b>	<b>374.126,30</b>	<b>0,00</b>
	35	<b>= Saldo aus Investitionstätigkeit (= Zeilen 26 / 34)</b>	<b>-368.403,31</b>	<b>206.456,17</b>	<b>625.656,64</b>	<b>-419.200,47</b>	
672	35a	Einzahlungen aus fremden Finanzmitteln	6.050,00	0,00	7.550,00	-7.550,00	
772	35b	Auszahlungen aus fremden Finanzmitteln	6.050,00	0,00	7.550,00	-7.550,00	0,00
	35c	<b>Saldo aus fremden Finanzmitteln</b>	<b>0,00</b>	<b>0,00</b>	<b>0,00</b>	<b>0,00</b>	
	36	<b>= Finanzmittelüberschuss/- fehlbetrag (= Zeilen 17 und 35 und 35c)</b>	<b>-421.055,04</b>	<b>163.938,19</b>	<b>605.176,65</b>	<b>-441.238,46</b>	

Gesamtproduktbereich	1	Zentrale Verwaltung
Produktbereich	11	Innere Verwaltung
Produkt	111100	zentrale Betriebsamtsaufgaben

## Teilfinanzrechnung

Ein- und Auszahlungsarten			Ergebnis	fortgeschriebener	Ist- Ergebnis	Vergleich Ansatz/Ist	übertragene
			2015	Ansatz	2016	(Spalte.5./	Ermächtigungen
			in EUR	2016	in EUR	Spalte.6)	in EUR
1	2	3	4	5	6	7	8
		<b>laufende Verwaltungstätigkeit</b>					
60	1	Steuern und ähnliche Abgaben	0,00	0,00	0,00	0,00	
61	2	+ Zuwendungen und allgemeine Umlagen	0,00	0,00	0,00	0,00	
62	3	+ Sonstige Transfereinzahlungen	0,00	0,00	0,00	0,00	
63	4	+ öffentlich-rechtliche Leistungsentgelte	0,00	0,00	0,00	0,00	
641-642, 646	5	+ privatrechtliche Leistungsentgelte	2.274,60	2.150,00	0,00	2.150,00	
648	6	+ Kostenerstattungen und Kostenumlagen	5.153,02	8.680,36	9.661,36	-981,00	
65	7	+ sonstige Einzahlungen	374,37	711,62	0,00	711,62	
66	8	+ Zinsen und sonstige Finanzeinzahlungen	0,00	0,00	0,00	0,00	
	9	<b>= Einzahlungen aus laufender Verwaltungstätigkeit</b>	<b>7.801,99</b>	<b>11.541,98</b>	<b>9.661,36</b>	<b>1.880,62</b>	
70	10	Personalauszahlungen	397.803,72	425.147,82	425.147,82	0,00	0,00
71	11	+ Versorgungsauszahlungen	0,00	0,00	0,00	0,00	0,00
72	12	+ Auszahlungen für Sach- und Dienstleistungen	20.702,45	472.721,44	422.567,65	50.153,79	28.977,78
75	13	- Zinsen und sonstige Finanzauszahlungen	0,00	0,00	0,00	0,00	0,00
73	14	+ Transferauszahlungen	0,00	0,00	0,00	0,00	0,00
74	15	+ sonstige Auszahlungen	4.850,34	5.292,55	5.227,34	65,21	0,00
	16	<b>= Auszahlungen aus laufender Verwaltungstätigkeit (= Zeilen 10 bis 15)</b>	<b>423.356,51</b>	<b>903.161,81</b>	<b>852.942,81</b>	<b>50.219,00</b>	<b>28.977,78</b>
	17	<b>= Saldo aus laufender Verwaltungstätigkeit (= Zeilen 9 / 16)</b>	<b>-415.554,52</b>	<b>-891.619,83</b>	<b>-843.281,45</b>	<b>-48.338,38</b>	
		<b>Investitionstätigkeit</b>					
681	18	Einzahlungen aus Zuweisungen und Zuschüssen für Investitionen und Investitionsförderungsmaßnahmen	0,00	0,00	0,00	0,00	
682	19	+ Einzahlungen aus der Veräußerung von Grundstücken und Gebäuden	0,00	0,00	0,00	0,00	
683	20	+ Einzahlungen aus der Veräußerungen von beweglichem Anlagevermögen	0,00	0,00	0,00	0,00	
684	21	+ Einzahlungen aus der Veräußerungen von Finanzanlagen	0,00	0,00	0,00	0,00	
685	22	+ Einzahlungen aus der Abwicklung von Baumaßnahmen	0,00	0,00	0,00	0,00	
686	23	+ Einzahlungen aus Rückflüssen (für Investitionen und Investitionsförderungsmaßnahmen Dritter)	0,00	0,00	0,00	0,00	
688	24	+ Einzahlungen aus Beiträgen u.ä. Entgelten	0,00	0,00	0,00	0,00	
689	25	+ sonstige Investitionseinzahlungen	0,00	0,00	0,00	0,00	
	26	<b>= Summe der investiven Einzahlungen</b>	<b>0,00</b>	<b>0,00</b>	<b>0,00</b>	<b>0,00</b>	
781	27	Auszahlungen von Zuweisungen und Zuschüssen für Investitionen und Investitionsförderungsmaßnahmen	0,00	0,00	0,00	0,00	0,00
782	28	+ Auszahlungen für den Erwerb von Grundstücken und Gebäuden	0,00	0,00	0,00	0,00	0,00
783	29	+ Auszahlungen für den Erwerb von beweglichem Anlagevermögen	0,00	0,00	0,00	0,00	0,00
784	30	+ Auszahlungen für den Erwerb von Finanzanlagen	0,00	0,00	0,00	0,00	0,00
785	31	+ Auszahlungen für Baumaßnahmen	544.384,65	121.636,52	92.400,58	29.235,94	24.722,92
786	32	+ Auszahlungen für die Gewährung von Ausleihungen (für Investitionen und Investitionsförderungsmaßnahmen Dritter)	0,00	0,00	0,00	0,00	0,00
787	33	+ Sonstige Investitionsauszahlungen	0,00	0,00	0,00	0,00	0,00
	34	<b>= Summe der investiven Auszahlungen (= Zeilen 27 bis 33)</b>	<b>544.384,65</b>	<b>121.636,52</b>	<b>92.400,58</b>	<b>29.235,94</b>	<b>24.722,92</b>
	35	<b>= Saldo aus Investitionstätigkeit (= Zeilen 26 / 34)</b>	<b>-544.384,65</b>	<b>-121.636,52</b>	<b>-92.400,58</b>	<b>-29.235,94</b>	
672	35a	Einzahlungen aus fremden Finanzmitteln	150.774,61	23.154,50	24.700,77	-1.546,27	
772	35b	Auszahlungen aus fremden Finanzmitteln	168.934,28	0,00	2.957,88	-2.957,88	0,00
	35c	<b>Saldo aus fremden Finanzmitteln</b>	<b>-18.159,67</b>	<b>23.154,50</b>	<b>21.742,89</b>	<b>1.411,61</b>	
	36	<b>= Finanzmittelüberschuss/- fehlbetrag (= Zeilen 17 und 35 und 35c)</b>	<b>-978.098,84</b>	<b>-990.101,85</b>	<b>-913.939,14</b>	<b>-76.162,71</b>	

Gesamtproduktbereich	1	Zentrale Verwaltung
Produktbereich	11	Innere Verwaltung
Produkt	111110	ordnungsrechtliche Bauverwaltung

Teilfinanzrechnung

Ein- und Auszahlungsarten			Ergebnis	fortgeschriebener Ansatz	Ist- Ergebnis	Vergleich Ansatz/Ist	übertragene Ermächtigungen
			2015	2016	2016	(Spalte.5./ Spalte.6)	
			in EUR	in EUR	in EUR	in EUR	in EUR
1	2	3	4	5	6	7	8
		<b>laufende Verwaltungstätigkeit</b>					
60	1	Steuern und ähnliche Abgaben	0,00	0,00	0,00	0,00	
61	2	+ Zuwendungen und allgemeine Umlagen	0,00	0,00	0,00	0,00	
62	3	+ Sonstige Transfereinzahlungen	0,00	0,00	0,00	0,00	
63	4	+ öffentlich-rechtliche Leistungsentgelte	206.202,12	150.182,98	170.628,80	-20.445,82	
641-642, 646	5	+ privatrechtliche Leistungsentgelte	0,00	0,00	0,00	0,00	
648	6	+ Kostenerstattungen und Kostenumlagen	96,31	3.764,47	3.764,47	0,00	
65	7	+ sonstige Einzahlungen	0,00	0,00	0,00	0,00	
66	8	+ Zinsen und sonstige Finanzeinzahlungen	0,00	0,00	0,00	0,00	
	9	<b>= Einzahlungen aus laufender Verwaltungstätigkeit</b>	<b>206.298,43</b>	<b>153.947,45</b>	<b>174.393,27</b>	<b>-20.445,82</b>	
70	10	Personalauszahlungen	420.954,95	403.791,43	403.791,43	0,00	0,00
71	11	+ Versorgungsauszahlungen	0,00	0,00	0,00	0,00	0,00
72	12	+ Auszahlungen für Sach- und Dienstleistungen	12.637,23	17.086,47	16.862,27	224,20	0,00
75	13	- Zinsen und sonstige Finanzauszahlungen	0,00	0,00	0,00	0,00	0,00
73	14	+ Transferauszahlungen	0,00	0,00	0,00	0,00	0,00
74	15	+ sonstige Auszahlungen	4.895,83	5.664,11	5.566,31	97,80	0,00
	16	<b>= Auszahlungen aus laufender Verwaltungstätigkeit (= Zeilen 10 bis 15)</b>	<b>438.488,01</b>	<b>426.542,01</b>	<b>426.220,01</b>	<b>322,00</b>	<b>0,00</b>
	17	<b>= Saldo aus laufender Verwaltungstätigkeit (= Zeilen 9 / 16)</b>	<b>-232.189,58</b>	<b>-272.594,56</b>	<b>-251.826,74</b>	<b>-20.767,82</b>	
		<b>Investitionstätigkeit</b>					
681	18	Einzahlungen aus Zuweisungen und Zuschüsse für Investitionen und Investitionsförderungsmaßnahmen	0,00	0,00	0,00	0,00	
682	19	+ Einzahlungen aus der Veräußerung von Grundstücken und Gebäuden	0,00	0,00	0,00	0,00	
683	20	+ Einzahlungen aus der Veräußerungen von beweglichem Anlagevermögen	0,00	0,00	0,00	0,00	
684	21	+ Einzahlungen aus der Veräußerungen von Finanzanlagen	0,00	0,00	0,00	0,00	
685	22	+ Einzahlungen aus der Abwicklung von Baumaßnahmen	0,00	0,00	0,00	0,00	
686	23	+ Einzahlungen aus Rückflüssen (für Investitionen und Investitionsförderungsmaßnahmen Dritter)	0,00	0,00	0,00	0,00	
688	24	+ Einzahlungen aus Beiträgen u.ä. Entgelten	0,00	0,00	0,00	0,00	
689	25	+ sonstige Investitionseinzahlungen	0,00	0,00	0,00	0,00	
	26	<b>= Summe der investiven Einzahlungen</b>	<b>0,00</b>	<b>0,00</b>	<b>0,00</b>	<b>0,00</b>	
781	27	Auszahlungen von Zuweisungen und Zuschüssen für Investitionen und Investitionsförderungsmaßnahmen	0,00	0,00	0,00	0,00	0,00
782	28	+ Auszahlungen für den Erwerb von Grundstücken und Gebäuden	0,00	0,00	0,00	0,00	0,00
783	29	+ Auszahlungen für den Erwerb von beweglichem Anlagevermögen	0,00	739,00	739,00	0,00	0,00
784	30	+ Auszahlungen für den Erwerb von Finanzanlagen	0,00	0,00	0,00	0,00	0,00
785	31	+ Auszahlungen für Baumaßnahmen	0,00	0,00	0,00	0,00	0,00
786	32	+ Auszahlungen für die Gewährung von Ausleihungen (für Investitionen und Investitionsförderungsmaßnahmen Dritter)	0,00	0,00	0,00	0,00	0,00
787	33	+ Sonstige Investitionsauszahlungen	0,00	0,00	0,00	0,00	0,00
	34	<b>= Summe der investiven Auszahlungen (= Zeilen 27 bis 33)</b>	<b>0,00</b>	<b>739,00</b>	<b>739,00</b>	<b>0,00</b>	<b>0,00</b>
	35	<b>= Saldo aus Investitionstätigkeit (= Zeilen 26 / 34)</b>	<b>0,00</b>	<b>-739,00</b>	<b>-739,00</b>	<b>0,00</b>	
672	35a	Einzahlungen aus fremden Finanzmitteln	3.600,00	0,00	3.095,14	-3.095,14	
772	35b	Auszahlungen aus fremden Finanzmitteln	0,00	0,00	4.025,97	-4.025,97	0,00
	35c	<b>Saldo aus fremden Finanzmitteln</b>	<b>3.600,00</b>	<b>0,00</b>	<b>-930,83</b>	<b>930,83</b>	
	36	<b>= Finanzmittelüberschuss/- fehlbetrag (= Zeilen 17 und 35 und 35c)</b>	<b>-228.589,58</b>	<b>-273.333,56</b>	<b>-253.496,57</b>	<b>-19.836,99</b>	



Gesamtproduktbereich	1	Zentrale Verwaltung
Produktbereich	11	Innere Verwaltung
Produkt	111120	Außenstelle Ellerau und Bürgerbüro

Teilfinanzrechnung

Ein- und Auszahlungsarten			Ergebnis	fortgeschriebener Ansatz	Ist- Ergebnis	Vergleich Ansatz/Ist	übertragene
			2015	2016	2016	(Spalte.5./	Ermächtigungen
			in EUR	in EUR	in EUR	Spalte.6)	in EUR
1	2	3	4	5	6	7	8
		<b>laufende Verwaltungstätigkeit</b>					
60	1	Steuern und ähnliche Abgaben	0,00	0,00	0,00	0,00	
61	2	+ Zuwendungen und allgemeine Umlagen	0,00	0,00	0,00	0,00	
62	3	+ Sonstige Transfereinzahlungen	0,00	0,00	0,00	0,00	
63	4	+ öffentlich-rechtliche Leistungsentgelte	0,00	0,00	0,00	0,00	
641-642, 646	5	+ privatrechtliche Leistungsentgelte	0,00	0,00	0,00	0,00	
648	6	+ Kostenerstattungen und Kostenumlagen	307.728,19	809.995,03	417.281,17	392.713,86	
65	7	+ sonstige Einzahlungen	0,00	0,00	0,00	0,00	
66	8	+ Zinsen und sonstige Finanzinzahlungen	0,00	0,00	0,00	0,00	
	9	<b>= Einzahlungen aus laufender Verwaltungstätigkeit</b>	<b>307.728,19</b>	<b>809.995,03</b>	<b>417.281,17</b>	<b>392.713,86</b>	
70	10	Personalauszahlungen	408.411,15	371.744,80	365.494,99	6.249,81	0,00
71	11	+ Versorgungsauszahlungen	0,00	0,00	0,00	0,00	0,00
72	12	+ Auszahlungen für Sach- und Dienstleistungen	928,00	1.881,41	1.817,38	64,03	0,00
75	13	- Zinsen und sonstige Finanzauszahlungen	0,00	0,00	0,00	0,00	0,00
73	14	+ Transferauszahlungen	0,00	0,00	0,00	0,00	0,00
74	15	+ sonstige Auszahlungen	238,80	-94,80	-94,80	0,00	0,00
	16	<b>= Auszahlungen aus laufender Verwaltungstätigkeit (= Zeilen 10 bis 15)</b>	<b>409.577,95</b>	<b>373.531,41</b>	<b>367.217,57</b>	<b>6.313,84</b>	<b>0,00</b>
	17	<b>= Saldo aus laufender Verwaltungstätigkeit (= Zeilen 9 / 16)</b>	<b>-101.849,76</b>	<b>436.463,62</b>	<b>50.063,60</b>	<b>386.400,02</b>	
		<b>Investitionstätigkeit</b>					
681	18	Einzahlungen aus Zuweisungen und Zuschüssen für Investitionen und Investitionsförderungsmaßnahmen	0,00	0,00	0,00	0,00	
682	19	+ Einzahlungen aus der Veräußerung von Grundstücken und Gebäuden	0,00	0,00	0,00	0,00	
683	20	+ Einzahlungen aus der Veräußerungen von beweglichem Anlagevermögen	0,00	0,00	0,00	0,00	
684	21	+ Einzahlungen aus der Veräußerungen von Finanzanlagen	0,00	0,00	0,00	0,00	
685	22	+ Einzahlungen aus der Abwicklung von Baumaßnahmen	0,00	0,00	0,00	0,00	
686	23	+ Einzahlungen aus Rückflüssen (für Investitionen und Investitionsförderungsmaßnahmen Dritter)	0,00	0,00	0,00	0,00	
688	24	+ Einzahlungen aus Beiträgen u.ä. Entgelten	0,00	0,00	0,00	0,00	
689	25	+ sonstige Investitionseinzahlungen	0,00	0,00	0,00	0,00	
	26	<b>= Summe der investiven Einzahlungen</b>	<b>0,00</b>	<b>0,00</b>	<b>0,00</b>	<b>0,00</b>	
781	27	Auszahlungen von Zuweisungen und Zuschüssen für Investitionen und Investitionsförderungsmaßnahmen	0,00	0,00	0,00	0,00	0,00
782	28	+ Auszahlungen für den Erwerb von Grundstücken und Gebäuden	0,00	0,00	0,00	0,00	0,00
783	29	+ Auszahlungen für den Erwerb von beweglichem Anlagevermögen	0,00	0,00	0,00	0,00	0,00
784	30	+ Auszahlungen für den Erwerb von Finanzanlagen	0,00	0,00	0,00	0,00	0,00
785	31	+ Auszahlungen für Baumaßnahmen	0,00	0,00	0,00	0,00	0,00
786	32	+ Auszahlungen für die Gewährung von Ausleihungen (für Investitionen und Investitionsförderungsmaßnahmen Dritter)	0,00	0,00	0,00	0,00	0,00
787	33	+ Sonstige Investitionsauszahlungen	0,00	0,00	0,00	0,00	0,00
	34	<b>= Summe der investiven Auszahlungen (= Zeilen 27 bis 33)</b>	<b>0,00</b>	<b>0,00</b>	<b>0,00</b>	<b>0,00</b>	<b>0,00</b>
	35	<b>= Saldo aus Investitionstätigkeit (= Zeilen 26 / 34)</b>	<b>0,00</b>	<b>0,00</b>	<b>0,00</b>	<b>0,00</b>	
672	35a	Einzahlungen aus fremden Finanzmitteln	0,00	0,00	0,00	0,00	
772	35b	Auszahlungen aus fremden Finanzmitteln	0,00	0,00	0,00	0,00	0,00
	35c	<b>Saldo aus fremden Finanzmitteln</b>	<b>0,00</b>	<b>0,00</b>	<b>0,00</b>	<b>0,00</b>	
	36	<b>= Finanzmittelüberschuss/- fehlbetrag (= Zeilen 17 und 35 und 35c)</b>	<b>-101.849,76</b>	<b>436.463,62</b>	<b>50.063,60</b>	<b>386.400,02</b>	

Gesamtproduktbereich	1	Zentrale Verwaltung
Produktbereich	11	Innere Verwaltung
Produkt	111130	EDV

Teilfinanzrechnung

Ein- und Auszahlungsarten			Ergebnis	fortgeschriebener Ansatz	Ist- Ergebnis	Vergleich Ansatz/Ist	übertragene Ermächtigungen
			2015	2016	2016	(Spalte.5./ Spate.6)	
			in EUR	in EUR	in EUR	in EUR	in EUR
1	2	3	4	5	6	7	8
		<b>laufende Verwaltungstätigkeit</b>					
60	1	Steuern und ähnliche Abgaben	0,00	0,00	0,00	0,00	
61	2	+ Zuwendungen und allgemeine Umlagen	0,00	0,00	0,00	0,00	
62	3	+ Sonstige Transfereinzahlungen	0,00	0,00	0,00	0,00	
63	4	+ öffentlich-rechtliche Leistungsentgelte	0,00	0,00	0,00	0,00	
641-642, 646	5	+ privatrechtliche Leistungsentgelte	300,00	0,00	51,05	-51,05	
648	6	+ Kostenerstattungen und Kostenumlagen	37.643,80	38.913,41	37.674,18	1.239,23	
65	7	+ sonstige Einzahlungen	0,00	0,00	0,00	0,00	
66	8	+ Zinsen und sonstige Finanzeinzahlungen	0,00	0,00	0,00	0,00	
	9	<b>= Einzahlungen aus laufender Verwaltungstätigkeit</b>	<b>37.943,80</b>	<b>38.913,41</b>	<b>37.725,23</b>	<b>1.188,18</b>	
70	10	Personalauszahlungen	847.945,21	937.079,73	922.180,08	14.899,65	0,00
71	11	+ Versorgungsauszahlungen	0,00	0,00	0,00	0,00	0,00
72	12	+ Auszahlungen für Sach- und Dienstleistungen	506.946,71	709.684,81	580.271,27	129.413,54	0,00
75	13	- Zinsen und sonstige Finanzauszahlungen	0,00	0,00	0,00	0,00	0,00
73	14	+ Transferauszahlungen	0,00	0,00	0,00	0,00	0,00
74	15	+ sonstige Auszahlungen	94.763,50	165.316,92	81.523,01	83.793,91	0,00
	16	<b>= Auszahlungen aus laufender Verwaltungstätigkeit (= Zeilen 10 bis 15)</b>	<b>1.449.655,42</b>	<b>1.812.081,46</b>	<b>1.583.974,36</b>	<b>228.107,10</b>	<b>0,00</b>
	17	<b>= Saldo aus laufender Verwaltungstätigkeit (= Zeilen 9 / 16)</b>	<b>-1.411.711,62</b>	<b>-1.773.168,05</b>	<b>-1.546.249,13</b>	<b>-226.918,92</b>	
		<b>Investitionstätigkeit</b>					
681	18	Einzahlungen aus Zuweisungen und Zuschüsse für Investitionen und Investitionsförderungsmaßnahmen	0,00	0,00	0,00	0,00	
682	19	+ Einzahlungen aus der Veräußerung von Grundstücken und Gebäuden	0,00	0,00	0,00	0,00	
683	20	+ Einzahlungen aus der Veräußerungen von beweglichem Anlagevermögen	0,00	0,00	0,00	0,00	
684	21	+ Einzahlungen aus der Veräußerungen von Finanzanlagen	0,00	0,00	0,00	0,00	
685	22	+ Einzahlungen aus der Abwicklung von Baumaßnahmen	0,00	0,00	0,00	0,00	
686	23	+ Einzahlungen aus Rückflüssen (für Investitionen und Investitionsförderungsmaßnahmen Dritter)	0,00	0,00	0,00	0,00	
688	24	+ Einzahlungen aus Beiträgen u.ä. Entgelten	0,00	0,00	0,00	0,00	
689	25	+ sonstige Investitionseinzahlungen	0,00	0,00	0,00	0,00	
	26	<b>= Summe der investiven Einzahlungen</b>	<b>0,00</b>	<b>0,00</b>	<b>0,00</b>	<b>0,00</b>	
781	27	Auszahlungen von Zuweisungen und Zuschüssen für Investitionen und Investitionsförderungsmaßnahmen	0,00	0,00	0,00	0,00	0,00
782	28	+ Auszahlungen für den Erwerb von Grundstücken und Gebäuden	0,00	0,00	0,00	0,00	0,00
783	29	+ Auszahlungen für den Erwerb von beweglichem Anlagevermögen	263.376,25	510.792,19	339.779,30	171.012,89	64.545,00
784	30	+ Auszahlungen für den Erwerb von Finanzanlagen	0,00	0,00	0,00	0,00	0,00
785	31	+ Auszahlungen für Baumaßnahmen	0,00	0,00	0,00	0,00	0,00
786	32	+ Auszahlungen für die Gewährung von Ausleihungen (für Investitionen und Investitionsförderungsmaßnahmen Dritter)	0,00	0,00	0,00	0,00	0,00
787	33	+ Sonstige Investitionsauszahlungen	0,00	0,00	0,00	0,00	0,00
	34	<b>= Summe der investiven Auszahlungen (= Zeilen 27 bis 33)</b>	<b>263.376,25</b>	<b>510.792,19</b>	<b>339.779,30</b>	<b>171.012,89</b>	<b>64.545,00</b>
	35	<b>= Saldo aus Investitionstätigkeit (= Zeilen 26 / 34)</b>	<b>-263.376,25</b>	<b>-510.792,19</b>	<b>-339.779,30</b>	<b>-171.012,89</b>	
672	35a	Einzahlungen aus fremden Finanzmitteln	0,00	0,00	0,00	0,00	
772	35b	Auszahlungen aus fremden Finanzmitteln	0,00	0,00	0,00	0,00	0,00
	35c	<b>Saldo aus fremden Finanzmitteln</b>	<b>0,00</b>	<b>0,00</b>	<b>0,00</b>	<b>0,00</b>	
	36	<b>= Finanzmittelüberschuss/- fehlbetrag (= Zeilen 17 und 35 und 35c)</b>	<b>-1.675.087,87</b>	<b>-2.283.960,24</b>	<b>-1.886.028,43</b>	<b>-397.931,81</b>	

Gesamtproduktbereich	1	Zentrale Verwaltung
Produktbereich	11	Innere Verwaltung
Produkt	111160	Buchhaltung

Teilfinanzrechnung

Ein- und Auszahlungsarten			Ergebnis	fortgeschriebener Ansatz	Ist- Ergebnis	Vergleich Ansatz/Ist	übertragene Ermächtigungen
			2015	2016	2016	(Spalte.5./	
			in EUR	in EUR	in EUR	Spalte.6)	in EUR
1	2	3	4	5	6	7	8
		<b>laufende Verwaltungstätigkeit</b>					
60	1	Steuern und ähnliche Abgaben	0,00	0,00	0,00	0,00	
61	2	+ Zuwendungen und allgemeine Umlagen	0,00	11.072,00	11.072,00	0,00	
62	3	+ Sonstige Transfereinzahlungen	0,00	0,00	0,00	0,00	
63	4	+ öffentlich-rechtliche Leistungsentgelte	7.865,48	18.255,00	5.185,50	13.069,50	
641-642, 646	5	+ privatrechtliche Leistungsentgelte	0,00	0,00	0,00	0,00	
648	6	+ Kostenerstattungen und Kostenumlagen	40.979,83	97.171,37	57.471,37	39.700,00	
65	7	+ sonstige Einzahlungen	360,00	0,00	0,00	0,00	
66	8	+ Zinsen und sonstige Finanzeinzahlungen	0,00	0,00	0,00	0,00	
	9	<b>= Einzahlungen aus laufender Verwaltungstätigkeit</b>	<b>49.205,31</b>	<b>126.498,37</b>	<b>73.728,87</b>	<b>52.769,50</b>	
70	10	Personalauszahlungen	1.312.357,65	1.262.833,14	1.262.833,14	0,00	0,00
71	11	+ Versorgungsauszahlungen	0,00	0,00	0,00	0,00	0,00
72	12	+ Auszahlungen für Sach- und Dienstleistungen	10.540,18	7.759,94	4.263,94	3.496,00	0,00
75	13	- Zinsen und sonstige Finanzauszahlungen	0,00	0,00	0,00	0,00	0,00
73	14	+ Transferauszahlungen	0,00	0,00	0,00	0,00	0,00
74	15	+ sonstige Auszahlungen	162.182,74	194.612,34	139.475,43	55.136,91	0,00
	16	<b>= Auszahlungen aus laufender Verwaltungstätigkeit (= Zeilen 10 bis 15)</b>	<b>1.485.080,57</b>	<b>1.465.205,42</b>	<b>1.406.572,51</b>	<b>58.632,91</b>	<b>0,00</b>
	17	<b>= Saldo aus laufender Verwaltungstätigkeit (= Zeilen 9 / 16)</b>	<b>-1.435.875,26</b>	<b>-1.338.707,05</b>	<b>-1.332.843,64</b>	<b>-5.863,41</b>	
		<b>Investitionstätigkeit</b>					
681	18	Einzahlungen aus Zuweisungen und Zuschüssen für Investitionen und Investitionsförderungsmaßnahmen	0,00	0,00	0,00	0,00	
682	19	+ Einzahlungen aus der Veräußerung von Grundstücken und Gebäuden	0,00	0,00	0,00	0,00	
683	20	+ Einzahlungen aus der Veräußerungen von beweglichem Anlagevermögen	0,00	0,00	0,00	0,00	
684	21	+ Einzahlungen aus der Veräußerungen von Finanzanlagen	0,00	0,00	0,00	0,00	
685	22	+ Einzahlungen aus der Abwicklung von Baumaßnahmen	0,00	0,00	0,00	0,00	
686	23	+ Einzahlungen aus Rückflüssen (für Investitionen und Investitionsförderungsmaßnahmen Dritter)	0,00	0,00	0,00	0,00	
688	24	+ Einzahlungen aus Beiträgen u.ä. Entgelten	0,00	0,00	0,00	0,00	
689	25	+ sonstige Investitionseinzahlungen	0,00	0,00	0,00	0,00	
	26	<b>= Summe der investiven Einzahlungen</b>	<b>0,00</b>	<b>0,00</b>	<b>0,00</b>	<b>0,00</b>	
781	27	Auszahlungen von Zuweisungen und Zuschüssen für Investitionen und Investitionsförderungsmaßnahmen	0,00	0,00	0,00	0,00	0,00
782	28	+ Auszahlungen für den Erwerb von Grundstücken und Gebäuden	0,00	0,00	0,00	0,00	0,00
783	29	+ Auszahlungen für den Erwerb von beweglichem Anlagevermögen	0,00	14.280,00	14.280,00	0,00	0,00
784	30	+ Auszahlungen für den Erwerb von Finanzanlagen	0,00	0,00	0,00	0,00	0,00
785	31	+ Auszahlungen für Baumaßnahmen	0,00	0,00	0,00	0,00	0,00
786	32	+ Auszahlungen für die Gewährung von Ausleihungen (für Investitionen und Investitionsförderungsmaßnahmen Dritter)	0,00	0,00	0,00	0,00	0,00
787	33	+ Sonstige Investitionsauszahlungen	0,00	0,00	0,00	0,00	0,00
	34	<b>= Summe der investiven Auszahlungen (= Zeilen 27 bis 33)</b>	<b>0,00</b>	<b>14.280,00</b>	<b>14.280,00</b>	<b>0,00</b>	<b>0,00</b>
	35	<b>= Saldo aus Investitionstätigkeit (= Zeilen 26 / 34)</b>	<b>0,00</b>	<b>-14.280,00</b>	<b>-14.280,00</b>	<b>0,00</b>	
672	35a	Einzahlungen aus fremden Finanzmitteln	0,00	0,00	0,00	0,00	
772	35b	Auszahlungen aus fremden Finanzmitteln	0,00	0,00	1.540,62	-1.540,62	0,00
	35c	<b>Saldo aus fremden Finanzmitteln</b>	<b>0,00</b>	<b>0,00</b>	<b>-1.540,62</b>	<b>1.540,62</b>	
	36	<b>= Finanzmittelüberschuss/- fehlbetrag (= Zeilen 17 und 35 und 35c)</b>	<b>-1.435.875,26</b>	<b>-1.352.987,05</b>	<b>-1.348.664,26</b>	<b>-4.322,79</b>	

Gesamtproduktbereich	1	Zentrale Verwaltung
Produktbereich	11	Innere Verwaltung
Produkt	111170	Räume und Organisation

Teilfinanzrechnung

Ein- und Auszahlungsarten			Ergebnis	fortgeschriebener Ansatz	Ist- Ergebnis	Vergleich Ansatz/Ist	übertragene Ermächtigungen
			2015	2016	2016	(Spalte.5./ Spate.6)	
			in EUR	in EUR	in EUR	in EUR	in EUR
1	2	3	4	5	6	7	8
		<b>laufende Verwaltungstätigkeit</b>					
60	1	Steuern und ähnliche Abgaben	0,00	0,00	0,00	0,00	
61	2	+ Zuwendungen und allgemeine Umlagen	0,00	0,00	0,00	0,00	
62	3	+ Sonstige Transfereinzahlungen	0,00	0,00	0,00	0,00	
63	4	+ öffentlich-rechtliche Leistungsentgelte	0,00	0,00	0,00	0,00	
641-642, 646	5	+ privatrechtliche Leistungsentgelte	126.462,75	125.504,37	99.860,46	25.643,91	
648	6	+ Kostenerstattungen und Kostenumlagen	102,86	4.020,71	4.020,71	0,00	
65	7	+ sonstige Einzahlungen	0,00	0,00	783,62	-783,62	
66	8	+ Zinsen und sonstige Finanzeinzahlungen	0,00	0,00	0,00	0,00	
	9	<b>= Einzahlungen aus laufender Verwaltungstätigkeit</b>	<b>126.565,61</b>	<b>129.525,08</b>	<b>104.664,79</b>	<b>24.860,29</b>	
70	10	Personalauszahlungen	356.369,91	369.606,02	372.803,26	-3.197,24	0,00
71	11	+ Versorgungsauszahlungen	0,00	0,00	0,00	0,00	0,00
72	12	+ Auszahlungen für Sach- und Dienstleistungen	81.935,34	151.194,12	138.267,85	12.926,27	0,00
75	13	- Zinsen und sonstige Finanzauszahlungen	0,00	0,00	0,00	0,00	0,00
73	14	+ Transferauszahlungen	556.500,00	556.500,00	556.500,00	0,00	0,00
74	15	+ sonstige Auszahlungen	21.751,34	13.373,57	11.535,39	1.838,18	0,00
	16	<b>= Auszahlungen aus laufender Verwaltungstätigkeit (= Zeilen 10 bis 15)</b>	<b>1.016.556,59</b>	<b>1.090.673,71</b>	<b>1.079.106,50</b>	<b>11.567,21</b>	<b>0,00</b>
	17	<b>= Saldo aus laufender Verwaltungstätigkeit (= Zeilen 9 / 16)</b>	<b>-889.990,98</b>	<b>-961.148,63</b>	<b>-974.441,71</b>	<b>13.293,08</b>	
		<b>Investitionstätigkeit</b>					
681	18	Einzahlungen aus Zuweisungen und Zuschüsse für Investitionen und Investitionsförderungsmaßnahmen	0,00	0,00	0,00	0,00	
682	19	+ Einzahlungen aus der Veräußerung von Grundstücken und Gebäuden	0,00	0,00	0,00	0,00	
683	20	+ Einzahlungen aus der Veräußerungen von beweglichem Anlagevermögen	0,00	0,00	0,00	0,00	
684	21	+ Einzahlungen aus der Veräußerungen von Finanzanlagen	0,00	0,00	0,00	0,00	
685	22	+ Einzahlungen aus der Abwicklung von Baumaßnahmen	0,00	0,00	0,00	0,00	
686	23	+ Einzahlungen aus Rückflüssen (für Investitionen und Investitionsförderungsmaßnahmen Dritter)	0,00	0,00	0,00	0,00	
688	24	+ Einzahlungen aus Beiträgen u.ä. Entgelten	0,00	0,00	0,00	0,00	
689	25	+ sonstige Investitionseinzahlungen	0,00	0,00	0,00	0,00	
	26	<b>= Summe der investiven Einzahlungen</b>	<b>0,00</b>	<b>0,00</b>	<b>0,00</b>	<b>0,00</b>	
781	27	Auszahlungen von Zuweisungen und Zuschüssen für Investitionen und Investitionsförderungsmaßnahmen	0,00	0,00	0,00	0,00	0,00
782	28	+ Auszahlungen für den Erwerb von Grundstücken und Gebäuden	0,00	0,00	0,00	0,00	0,00
783	29	+ Auszahlungen für den Erwerb von beweglichem Anlagevermögen	4.620,84	8.542,38	8.542,38	0,00	0,00
784	30	+ Auszahlungen für den Erwerb von Finanzanlagen	0,00	0,00	0,00	0,00	0,00
785	31	+ Auszahlungen für Baumaßnahmen	0,00	0,00	0,00	0,00	0,00
786	32	+ Auszahlungen für die Gewährung von Ausleihungen (für Investitionen und Investitionsförderungsmaßnahmen Dritter)	0,00	0,00	0,00	0,00	0,00
787	33	+ Sonstige Investitionsauszahlungen	0,00	0,00	0,00	0,00	0,00
	34	<b>= Summe der investiven Auszahlungen (= Zeilen 27 bis 33)</b>	<b>4.620,84</b>	<b>8.542,38</b>	<b>8.542,38</b>	<b>0,00</b>	<b>0,00</b>
	35	<b>= Saldo aus Investitionstätigkeit (= Zeilen 26 / 34)</b>	<b>-4.620,84</b>	<b>-8.542,38</b>	<b>-8.542,38</b>	<b>0,00</b>	
672	35a	Einzahlungen aus fremden Finanzmitteln	27.460,03	220,18	23.554,88	-23.334,70	
772	35b	Auszahlungen aus fremden Finanzmitteln	20.305,25	0,00	14.863,60	-14.863,60	0,00
	35c	<b>Saldo aus fremden Finanzmitteln</b>	<b>7.154,78</b>	<b>220,18</b>	<b>8.691,28</b>	<b>-8.471,10</b>	
	36	<b>= Finanzmittelüberschuss/- fehlbetrag (= Zeilen 17 und 35 und 35c)</b>	<b>-887.457,04</b>	<b>-969.470,83</b>	<b>-974.292,81</b>	<b>4.821,98</b>	

Gesamtproduktbereich	1	Zentrale Verwaltung
Produktbereich	11	Innere Verwaltung
Produkt	111180	europäische Kontaktpflege

## Teilfinanzrechnung

Ein- und Auszahlungsarten			Ergebnis	fortgeschriebener Ansatz	Ist- Ergebnis	Vergleich Ansatz/Ist	übertragene Ermächtigungen
			2015	2016	2016	(Spalte.5./	in EUR
			in EUR	in EUR	in EUR	Spalte.6)	in EUR
1	2	3	4	5	6	7	8
		<b>laufende Verwaltungstätigkeit</b>					
60	1	Steuern und ähnliche Abgaben	0,00	0,00	0,00	0,00	
61	2	+ Zuwendungen und allgemeine Umlagen	0,00	0,00	0,00	0,00	
62	3	+ Sonstige Transfereinzahlungen	0,00	0,00	0,00	0,00	
63	4	+ öffentlich-rechtliche Leistungsentgelte	0,00	0,00	0,00	0,00	
641-642, 646	5	+ privatrechtliche Leistungsentgelte	0,00	0,00	0,00	0,00	
648	6	+ Kostenerstattungen und Kostenumlagen	7,47	291,81	291,81	0,00	
65	7	+ sonstige Einzahlungen	0,00	0,00	0,00	0,00	
66	8	+ Zinsen und sonstige Finanzeinzahlungen	0,00	0,00	0,00	0,00	
	9	<b>= Einzahlungen aus laufender Verwaltungstätigkeit</b>	<b>7,47</b>	<b>291,81</b>	<b>291,81</b>	<b>0,00</b>	
70	10	Personalauszahlungen	19.864,47	20.366,85	20.366,85	0,00	0,00
71	11	+ Versorgungsauszahlungen	0,00	0,00	0,00	0,00	0,00
72	12	+ Auszahlungen für Sach- und Dienstleistungen	7.476,65	33.776,03	31.884,62	1.891,41	0,00
75	13	- Zinsen und sonstige Finanzauszahlungen	0,00	0,00	0,00	0,00	0,00
73	14	+ Transferauszahlungen	12.460,01	15.069,92	15.069,92	0,00	0,00
74	15	+ sonstige Auszahlungen	387,48	604,32	551,94	52,38	0,00
	16	<b>= Auszahlungen aus laufender Verwaltungstätigkeit (= Zeilen 10 bis 15)</b>	<b>40.188,61</b>	<b>69.817,12</b>	<b>67.873,33</b>	<b>1.943,79</b>	<b>0,00</b>
	17	<b>= Saldo aus laufender Verwaltungstätigkeit (= Zeilen 9 / 16)</b>	<b>-40.181,14</b>	<b>-69.525,31</b>	<b>-67.581,52</b>	<b>-1.943,79</b>	
		<b>Investitionstätigkeit</b>					
681	18	Einzahlungen aus Zuweisungen und Zuschüssen für Investitionen und Investitionsförderungsmaßnahmen	0,00	0,00	0,00	0,00	
682	19	+ Einzahlungen aus der Veräußerung von Grundstücken und Gebäuden	0,00	0,00	0,00	0,00	
683	20	+ Einzahlungen aus der Veräußerungen von beweglichem Anlagevermögen	0,00	0,00	0,00	0,00	
684	21	+ Einzahlungen aus der Veräußerungen von Finanzanlagen	0,00	0,00	0,00	0,00	
685	22	+ Einzahlungen aus der Abwicklung von Baumaßnahmen	0,00	0,00	0,00	0,00	
686	23	+ Einzahlungen aus Rückflüssen (für Investitionen und Investitionsförderungsmaßnahmen Dritter)	0,00	0,00	0,00	0,00	
688	24	+ Einzahlungen aus Beiträgen u.ä. Entgelten	0,00	0,00	0,00	0,00	
689	25	+ sonstige Investitionseinzahlungen	0,00	0,00	0,00	0,00	
	26	<b>= Summe der investiven Einzahlungen</b>	<b>0,00</b>	<b>0,00</b>	<b>0,00</b>	<b>0,00</b>	
781	27	Auszahlungen von Zuweisungen und Zuschüssen für Investitionen und Investitionsförderungsmaßnahmen	0,00	0,00	0,00	0,00	0,00
782	28	+ Auszahlungen für den Erwerb von Grundstücken und Gebäuden	0,00	0,00	0,00	0,00	0,00
783	29	+ Auszahlungen für den Erwerb von beweglichem Anlagevermögen	0,00	0,00	0,00	0,00	0,00
784	30	+ Auszahlungen für den Erwerb von Finanzanlagen	0,00	0,00	0,00	0,00	0,00
785	31	+ Auszahlungen für Baumaßnahmen	0,00	0,00	0,00	0,00	0,00
786	32	+ Auszahlungen für die Gewährung von Ausleihungen (für Investitionen und Investitionsförderungsmaßnahmen Dritter)	0,00	0,00	0,00	0,00	0,00
787	33	+ Sonstige Investitionsauszahlungen	0,00	0,00	0,00	0,00	0,00
	34	<b>= Summe der investiven Auszahlungen (= Zeilen 27 bis 33)</b>	<b>0,00</b>	<b>0,00</b>	<b>0,00</b>	<b>0,00</b>	<b>0,00</b>
	35	<b>= Saldo aus Investitionstätigkeit (= Zeilen 26 / 34)</b>	<b>0,00</b>	<b>0,00</b>	<b>0,00</b>	<b>0,00</b>	
672	35a	Einzahlungen aus fremden Finanzmitteln	0,00	0,00	0,00	0,00	
772	35b	Auszahlungen aus fremden Finanzmitteln	0,00	0,00	0,00	0,00	0,00
	35c	<b>Saldo aus fremden Finanzmitteln</b>	<b>0,00</b>	<b>0,00</b>	<b>0,00</b>	<b>0,00</b>	
	36	<b>= Finanzmittelüberschuss/- fehlbetrag (= Zeilen 17 und 35 und 35c)</b>	<b>-40.181,14</b>	<b>-69.525,31</b>	<b>-67.581,52</b>	<b>-1.943,79</b>	

Gesamtproduktbereich	1	Zentrale Verwaltung
Produktbereich	11	Innere Verwaltung
Produkt	111190	Bauverwaltungsaufgaben

Teilfinanzrechnung

Ein- und Auszahlungsarten			Ergebnis	fortgeschriebener	Ist- Ergebnis	Vergleich Ansatz/Ist	übertragene
			2015	Ansatz	2016	(Spalte.5./	Ermächtigungen
			in EUR	2016	in EUR	Spalte.6)	in EUR
1	2	3	4	5	6	7	8
		<b>laufende Verwaltungstätigkeit</b>					
60	1	Steuern und ähnliche Abgaben	0,00	0,00	0,00	0,00	
61	2	+ Zuwendungen und allgemeine Umlagen	0,00	0,00	0,00	0,00	
62	3	+ Sonstige Transfereinzahlungen	0,00	0,00	0,00	0,00	
63	4	+ öffentlich-rechtliche Leistungsentgelte	0,00	0,00	0,00	0,00	
641-642, 646	5	+ privatrechtliche Leistungsentgelte	0,00	0,00	0,00	0,00	
648	6	+ Kostenerstattungen und Kostenumlagen	0,00	0,00	0,00	0,00	
65	7	+ sonstige Einzahlungen	0,00	0,00	0,00	0,00	
66	8	+ Zinsen und sonstige Finanzeinzahlungen	0,00	0,00	0,00	0,00	
	9	<b>= Einzahlungen aus laufender Verwaltungstätigkeit</b>	<b>0,00</b>	<b>0,00</b>	<b>0,00</b>	<b>0,00</b>	
70	10	Personalauszahlungen	0,00	0,00	0,00	0,00	0,00
71	11	+ Versorgungsauszahlungen	0,00	0,00	0,00	0,00	0,00
72	12	+ Auszahlungen für Sach- und Dienstleistungen	0,00	0,00	0,00	0,00	0,00
75	13	- Zinsen und sonstige Finanzauszahlungen	0,00	0,00	0,00	0,00	0,00
73	14	+ Transferauszahlungen	0,00	0,00	0,00	0,00	0,00
74	15	+ sonstige Auszahlungen	0,00	0,00	0,00	0,00	0,00
	16	<b>= Auszahlungen aus laufender Verwaltungstätigkeit (= Zeilen 10 bis 15)</b>	<b>0,00</b>	<b>0,00</b>	<b>0,00</b>	<b>0,00</b>	<b>0,00</b>
	17	<b>= Saldo aus laufender Verwaltungstätigkeit (= Zeilen 9 / 16)</b>	<b>0,00</b>	<b>0,00</b>	<b>0,00</b>	<b>0,00</b>	
		<b>Investitionstätigkeit</b>					
681	18	Einzahlungen aus Zuweisungen und Zuschüsse für Investitionen und Investitionsförderungsmaßnahmen	0,00	0,00	0,00	0,00	
682	19	+ Einzahlungen aus der Veräußerung von Grundstücken und Gebäuden	0,00	0,00	0,00	0,00	
683	20	+ Einzahlungen aus der Veräußerungen von beweglichem Anlagevermögen	0,00	0,00	0,00	0,00	
684	21	+ Einzahlungen aus der Veräußerungen von Finanzanlagen	0,00	0,00	0,00	0,00	
685	22	+ Einzahlungen aus der Abwicklung von Baumaßnahmen	0,00	0,00	0,00	0,00	
686	23	+ Einzahlungen aus Rückflüssen (für Investitionen und Investitionsförderungsmaßnahmen Dritter)	0,00	0,00	0,00	0,00	
688	24	+ Einzahlungen aus Beiträgen u.ä. Entgelten	0,00	0,00	0,00	0,00	
689	25	+ sonstige Investitionseinzahlungen	0,00	0,00	0,00	0,00	
	26	<b>= Summe der investiven Einzahlungen</b>	<b>0,00</b>	<b>0,00</b>	<b>0,00</b>	<b>0,00</b>	
781	27	Auszahlungen von Zuweisungen und Zuschüssen für Investitionen und Investitionsförderungsmaßnahmen	0,00	0,00	0,00	0,00	0,00
782	28	+ Auszahlungen für den Erwerb von Grundstücken und Gebäuden	0,00	0,00	0,00	0,00	0,00
783	29	+ Auszahlungen für den Erwerb von beweglichem Anlagevermögen	0,00	0,00	0,00	0,00	0,00
784	30	+ Auszahlungen für den Erwerb von Finanzanlagen	0,00	0,00	0,00	0,00	0,00
785	31	+ Auszahlungen für Baumaßnahmen	0,00	0,00	0,00	0,00	0,00
786	32	+ Auszahlungen für die Gewährung von Ausleihungen (für Investitionen und Investitionsförderungsmaßnahmen Dritter)	0,00	0,00	0,00	0,00	0,00
787	33	+ Sonstige Investitionsauszahlungen	0,00	0,00	0,00	0,00	0,00
	34	<b>= Summe der investiven Auszahlungen (= Zeilen 27 bis 33)</b>	<b>0,00</b>	<b>0,00</b>	<b>0,00</b>	<b>0,00</b>	<b>0,00</b>
	35	<b>= Saldo aus Investitionstätigkeit (= Zeilen 26 / 34)</b>	<b>0,00</b>	<b>0,00</b>	<b>0,00</b>	<b>0,00</b>	
672	35a	Einzahlungen aus fremden Finanzmitteln	0,00	0,00	0,00	0,00	
772	35b	Auszahlungen aus fremden Finanzmitteln	0,00	0,00	0,00	0,00	0,00
	35c	<b>Saldo aus fremden Finanzmitteln</b>	<b>0,00</b>	<b>0,00</b>	<b>0,00</b>	<b>0,00</b>	<b>0,00</b>
	36	<b>= Finanzmittelüberschuss/- fehlbetrag (= Zeilen 17 und 35 und 35c)</b>	<b>0,00</b>	<b>0,00</b>	<b>0,00</b>	<b>0,00</b>	<b>0,00</b>

Gesamtproduktbereich	1	Zentrale Verwaltung
Produktbereich	12	Sicherheit und Ordnung
Produkt	121000	Statistik und Wahlen

## Teilfinanzrechnung

Ein- und Auszahlungsarten			Ergebnis	fortgeschriebener Ansatz	Ist- Ergebnis	Vergleich Ansatz/Ist	übertragene
			2015	2016	2016	(Spalte.5./	Ermächtigungen
			in EUR	in EUR	in EUR	Spalte.6)	in EUR
1	2	3	4	5	6	7	8
		<b>laufende Verwaltungstätigkeit</b>					
60	1	Steuern und ähnliche Abgaben	0,00	0,00	0,00	0,00	
61	2	+ Zuwendungen und allgemeine Umlagen	0,00	0,00	0,00	0,00	
62	3	+ Sonstige Transfereinzahlungen	0,00	0,00	0,00	0,00	
63	4	+ öffentlich-rechtliche Leistungsentgelte	0,00	0,00	0,00	0,00	
641-642, 646	5	+ privatrechtliche Leistungsentgelte	0,00	0,00	0,00	0,00	
648	6	+ Kostenerstattungen und Kostenumlagen	0,00	0,00	0,00	0,00	
65	7	+ sonstige Einzahlungen	0,00	0,00	0,00	0,00	
66	8	+ Zinsen und sonstige Finanzinzahlungen	0,00	0,00	0,00	0,00	
	9	<b>= Einzahlungen aus laufender Verwaltungstätigkeit</b>	<b>0,00</b>	<b>0,00</b>	<b>0,00</b>	<b>0,00</b>	
70	10	Personalauszahlungen	0,00	15.626,78	4.696,45	10.930,33	0,00
71	11	+ Versorgungsauszahlungen	0,00	0,00	0,00	0,00	0,00
72	12	+ Auszahlungen für Sach- und Dienstleistungen	0,00	0,00	0,00	0,00	0,00
75	13	- Zinsen und sonstige Finanzauszahlungen	0,00	0,00	0,00	0,00	0,00
73	14	+ Transferauszahlungen	0,00	0,00	0,00	0,00	0,00
74	15	+ sonstige Auszahlungen	4.118,21	45.301,45	45.301,45	0,00	0,00
	16	<b>= Auszahlungen aus laufender Verwaltungstätigkeit (= Zeilen 10 bis 15)</b>	<b>4.118,21</b>	<b>60.928,23</b>	<b>49.997,90</b>	<b>10.930,33</b>	<b>0,00</b>
	17	<b>= Saldo aus laufender Verwaltungstätigkeit (= Zeilen 9 / 16)</b>	<b>-4.118,21</b>	<b>-60.928,23</b>	<b>-49.997,90</b>	<b>-10.930,33</b>	
		<b>Investitionstätigkeit</b>					
681	18	Einzahlungen aus Zuweisungen und Zuschüssen für Investitionen und Investitionsförderungsmaßnahmen	0,00	0,00	0,00	0,00	
682	19	+ Einzahlungen aus der Veräußerung von Grundstücken und Gebäuden	0,00	0,00	0,00	0,00	
683	20	+ Einzahlungen aus der Veräußerungen von beweglichem Anlagevermögen	0,00	0,00	0,00	0,00	
684	21	+ Einzahlungen aus der Veräußerungen von Finanzanlagen	0,00	0,00	0,00	0,00	
685	22	+ Einzahlungen aus der Abwicklung von Baumaßnahmen	0,00	0,00	0,00	0,00	
686	23	+ Einzahlungen aus Rückflüssen (für Investitionen und Investitionsförderungsmaßnahmen Dritter)	0,00	0,00	0,00	0,00	
688	24	+ Einzahlungen aus Beiträgen u.ä. Entgelten	0,00	0,00	0,00	0,00	
689	25	+ sonstige Investitionseinzahlungen	0,00	0,00	0,00	0,00	
	26	<b>= Summe der investiven Einzahlungen</b>	<b>0,00</b>	<b>0,00</b>	<b>0,00</b>	<b>0,00</b>	
781	27	Auszahlungen von Zuweisungen und Zuschüssen für Investitionen und Investitionsförderungsmaßnahmen	0,00	0,00	0,00	0,00	0,00
782	28	+ Auszahlungen für den Erwerb von Grundstücken und Gebäuden	0,00	0,00	0,00	0,00	0,00
783	29	+ Auszahlungen für den Erwerb von beweglichem Anlagevermögen	0,00	0,00	0,00	0,00	0,00
784	30	+ Auszahlungen für den Erwerb von Finanzanlagen	0,00	0,00	0,00	0,00	0,00
785	31	+ Auszahlungen für Baumaßnahmen	0,00	0,00	0,00	0,00	0,00
786	32	+ Auszahlungen für die Gewährung von Ausleihungen (für Investitionen und Investitionsförderungsmaßnahmen Dritter)	0,00	0,00	0,00	0,00	0,00
787	33	+ Sonstige Investitionsauszahlungen	0,00	0,00	0,00	0,00	0,00
	34	<b>= Summe der investiven Auszahlungen (= Zeilen 27 bis 33)</b>	<b>0,00</b>	<b>0,00</b>	<b>0,00</b>	<b>0,00</b>	<b>0,00</b>
	35	<b>= Saldo aus Investitionstätigkeit (= Zeilen 26 / 34)</b>	<b>0,00</b>	<b>0,00</b>	<b>0,00</b>	<b>0,00</b>	
672	35a	Einzahlungen aus fremden Finanzmitteln	0,00	0,00	0,00	0,00	
772	35b	Auszahlungen aus fremden Finanzmitteln	0,00	0,00	0,00	0,00	0,00
	35c	<b>Saldo aus fremden Finanzmitteln</b>	<b>0,00</b>	<b>0,00</b>	<b>0,00</b>	<b>0,00</b>	
	36	<b>= Finanzmittelüberschuss/- fehlbetrag (= Zeilen 17 und 35 und 35c)</b>	<b>-4.118,21</b>	<b>-60.928,23</b>	<b>-49.997,90</b>	<b>-10.930,33</b>	

Gesamtproduktbereich	1	Zentrale Verwaltung
Produktbereich	12	Sicherheit und Ordnung
Produkt	122100	Einwohnermeldeangelegenheiten

Teilfinanzrechnung

Ein- und Auszahlungsarten			Ergebnis	fortgeschriebener Ansatz	Ist- Ergebnis	Vergleich Ansatz/Ist	übertragene Ermächtigungen
			2015	2016	2016	(Spalte.5./ Spalte.6)	
			in EUR	in EUR	in EUR	in EUR	in EUR
1	2	3	4	5	6	7	8
		<b>laufende Verwaltungstätigkeit</b>					
60	1	Steuern und ähnliche Abgaben	0,00	0,00	0,00	0,00	
61	2	+ Zuwendungen und allgemeine Umlagen	0,00	0,00	0,00	0,00	
62	3	+ Sonstige Transfereinzahlungen	0,00	0,00	0,00	0,00	
63	4	+ öffentlich-rechtliche Leistungsentgelte	495.892,74	506.068,00	531.136,20	-25.068,20	
641-642, 646	5	+ privatrechtliche Leistungsentgelte	1.396,20	0,00	0,00	0,00	
648	6	+ Kostenerstattungen und Kostenumlagen	210,04	30.210,17	8.210,17	22.000,00	
65	7	+ sonstige Einzahlungen	132,00	1.101,70	0,00	1.101,70	
66	8	+ Zinsen und sonstige Finanzeinzahlungen	0,00	0,00	0,00	0,00	
	9	<b>= Einzahlungen aus laufender Verwaltungstätigkeit</b>	<b>497.630,98</b>	<b>537.379,87</b>	<b>539.346,37</b>	<b>-1.966,50</b>	
70	10	Personalauszahlungen	637.989,87	654.750,38	644.796,41	9.953,97	0,00
71	11	+ Versorgungsauszahlungen	0,00	0,00	0,00	0,00	0,00
72	12	+ Auszahlungen für Sach- und Dienstleistungen	3.781,01	1.275,85	1.085,65	190,20	0,00
75	13	- Zinsen und sonstige Finanzauszahlungen	0,00	0,00	0,00	0,00	0,00
73	14	+ Transferauszahlungen	0,00	0,00	0,00	0,00	0,00
74	15	+ sonstige Auszahlungen	344.225,85	389.746,51	370.180,27	19.566,24	0,00
	16	<b>= Auszahlungen aus laufender Verwaltungstätigkeit (= Zeilen 10 bis 15)</b>	<b>985.996,73</b>	<b>1.045.772,74</b>	<b>1.016.062,33</b>	<b>29.710,41</b>	<b>0,00</b>
	17	<b>= Saldo aus laufender Verwaltungstätigkeit (= Zeilen 9 / 16)</b>	<b>-488.365,75</b>	<b>-508.392,87</b>	<b>-476.715,96</b>	<b>-31.676,91</b>	
		<b>Investitionstätigkeit</b>					
681	18	Einzahlungen aus Zuweisungen und Zuschüsse für Investitionen und Investitionsförderungsmaßnahmen	0,00	0,00	0,00	0,00	
682	19	+ Einzahlungen aus der Veräußerung von Grundstücken und Gebäuden	0,00	0,00	0,00	0,00	
683	20	+ Einzahlungen aus der Veräußerungen von beweglichem Anlagevermögen	0,00	0,00	0,00	0,00	
684	21	+ Einzahlungen aus der Veräußerungen von Finanzanlagen	0,00	0,00	0,00	0,00	
685	22	+ Einzahlungen aus der Abwicklung von Baumaßnahmen	0,00	0,00	0,00	0,00	
686	23	+ Einzahlungen aus Rückflüssen (für Investitionen und Investitionsförderungsmaßnahmen Dritter)	0,00	0,00	0,00	0,00	
688	24	+ Einzahlungen aus Beiträgen u.ä. Entgelten	0,00	0,00	0,00	0,00	
689	25	+ sonstige Investitionseinzahlungen	0,00	0,00	0,00	0,00	
	26	<b>= Summe der investiven Einzahlungen</b>	<b>0,00</b>	<b>0,00</b>	<b>0,00</b>	<b>0,00</b>	
781	27	Auszahlungen von Zuweisungen und Zuschüssen für Investitionen und Investitionsförderungsmaßnahmen	0,00	0,00	0,00	0,00	0,00
782	28	+ Auszahlungen für den Erwerb von Grundstücken und Gebäuden	0,00	0,00	0,00	0,00	0,00
783	29	+ Auszahlungen für den Erwerb von beweglichem Anlagevermögen	0,00	0,00	0,00	0,00	0,00
784	30	+ Auszahlungen für den Erwerb von Finanzanlagen	0,00	0,00	0,00	0,00	0,00
785	31	+ Auszahlungen für Baumaßnahmen	0,00	0,00	0,00	0,00	0,00
786	32	+ Auszahlungen für die Gewährung von Ausleihungen (für Investitionen und Investitionsförderungsmaßnahmen Dritter)	0,00	0,00	0,00	0,00	0,00
787	33	+ Sonstige Investitionsauszahlungen	0,00	0,00	0,00	0,00	0,00
	34	<b>= Summe der investiven Auszahlungen (= Zeilen 27 bis 33)</b>	<b>0,00</b>	<b>0,00</b>	<b>0,00</b>	<b>0,00</b>	<b>0,00</b>
	35	<b>= Saldo aus Investitionstätigkeit (= Zeilen 26 / 34)</b>	<b>0,00</b>	<b>0,00</b>	<b>0,00</b>	<b>0,00</b>	
672	35a	Einzahlungen aus fremden Finanzmitteln	0,00	0,00	0,00	0,00	
772	35b	Auszahlungen aus fremden Finanzmitteln	0,00	0,00	0,00	0,00	0,00
	35c	<b>Saldo aus fremden Finanzmitteln</b>	<b>0,00</b>	<b>0,00</b>	<b>0,00</b>	<b>0,00</b>	
	36	<b>= Finanzmittelüberschuss/- fehlbetrag (= Zeilen 17 und 35 und 35c)</b>	<b>-488.365,75</b>	<b>-508.392,87</b>	<b>-476.715,96</b>	<b>-31.676,91</b>	



Gesamtproduktbereich	1	Zentrale Verwaltung
Produktbereich	12	Sicherheit und Ordnung
Produkt	122200	Standesamtsaufgaben

## Teilfinanzrechnung

Ein- und Auszahlungsarten			Ergebnis	fortgeschriebener	Ist- Ergebnis	Vergleich Ansatz/Ist	übertragene
			2015	Ansatz	2016	(Spalte.5./	Ermächtigungen
			in EUR	2016	in EUR	Spalte.6)	in EUR
1	2	3	4	5	6	7	8
		<b>laufende Verwaltungstätigkeit</b>					
60	1	Steuern und ähnliche Abgaben	0,00	0,00	0,00	0,00	
61	2	+ Zuwendungen und allgemeine Umlagen	0,00	0,00	0,00	0,00	
62	3	+ Sonstige Transfereinzahlungen	0,00	0,00	0,00	0,00	
63	4	+ öffentlich-rechtliche Leistungsentgelte	75.007,20	70.000,00	80.433,05	-10.433,05	
641-642, 646	5	+ privatrechtliche Leistungsentgelte	0,00	1.500,00	0,00	1.500,00	
648	6	+ Kostenerstattungen und Kostenumlagen	14,69	574,05	574,05	0,00	
65	7	+ sonstige Einzahlungen	0,00	0,00	0,00	0,00	
66	8	+ Zinsen und sonstige Finanzinzahlungen	0,00	0,00	0,00	0,00	
	9	<b>= Einzahlungen aus laufender Verwaltungstätigkeit</b>	<b>75.021,89</b>	<b>72.074,05</b>	<b>81.007,10</b>	<b>-8.933,05</b>	
70	10	Personalauszahlungen	183.297,99	199.760,44	201.498,21	-1.737,77	0,00
71	11	+ Versorgungsauszahlungen	0,00	0,00	0,00	0,00	0,00
72	12	+ Auszahlungen für Sach- und Dienstleistungen	4.341,20	2.830,85	2.615,75	215,10	0,00
75	13	- Zinsen und sonstige Finanzauszahlungen	0,00	0,00	0,00	0,00	0,00
73	14	+ Transferauszahlungen	0,00	0,00	0,00	0,00	0,00
74	15	+ sonstige Auszahlungen	1.097,45	3.356,50	2.493,51	862,99	0,00
	16	<b>= Auszahlungen aus laufender Verwaltungstätigkeit (= Zeilen 10 bis 15)</b>	<b>188.736,64</b>	<b>205.947,79</b>	<b>206.607,47</b>	<b>-659,68</b>	<b>0,00</b>
	17	<b>= Saldo aus laufender Verwaltungstätigkeit (= Zeilen 9 / 16)</b>	<b>-113.714,75</b>	<b>-133.873,74</b>	<b>-125.600,37</b>	<b>-8.273,37</b>	
		<b>Investitionstätigkeit</b>					
681	18	Einzahlungen aus Zuweisungen und Zuschüssen für Investitionen und Investitionsförderungsmaßnahmen	0,00	0,00	0,00	0,00	
682	19	+ Einzahlungen aus der Veräußerung von Grundstücken und Gebäuden	0,00	0,00	0,00	0,00	
683	20	+ Einzahlungen aus der Veräußerungen von beweglichem Anlagevermögen	0,00	0,00	0,00	0,00	
684	21	+ Einzahlungen aus der Veräußerungen von Finanzanlagen	0,00	0,00	0,00	0,00	
685	22	+ Einzahlungen aus der Abwicklung von Baumaßnahmen	0,00	0,00	0,00	0,00	
686	23	+ Einzahlungen aus Rückflüssen (für Investitionen und Investitionsförderungsmaßnahmen Dritter)	0,00	0,00	0,00	0,00	
688	24	+ Einzahlungen aus Beiträgen u.ä. Entgelten	0,00	0,00	0,00	0,00	
689	25	+ sonstige Investitionseinzahlungen	0,00	0,00	0,00	0,00	
	26	<b>= Summe der investiven Einzahlungen</b>	<b>0,00</b>	<b>0,00</b>	<b>0,00</b>	<b>0,00</b>	
781	27	Auszahlungen von Zuweisungen und Zuschüssen für Investitionen und Investitionsförderungsmaßnahmen	0,00	0,00	0,00	0,00	0,00
782	28	+ Auszahlungen für den Erwerb von Grundstücken und Gebäuden	0,00	0,00	0,00	0,00	0,00
783	29	+ Auszahlungen für den Erwerb von beweglichem Anlagevermögen	0,00	0,00	0,00	0,00	0,00
784	30	+ Auszahlungen für den Erwerb von Finanzanlagen	0,00	0,00	0,00	0,00	0,00
785	31	+ Auszahlungen für Baumaßnahmen	0,00	0,00	0,00	0,00	0,00
786	32	+ Auszahlungen für die Gewährung von Ausleihungen (für Investitionen und Investitionsförderungsmaßnahmen Dritter)	0,00	0,00	0,00	0,00	0,00
787	33	+ Sonstige Investitionsauszahlungen	0,00	0,00	0,00	0,00	0,00
	34	<b>= Summe der investiven Auszahlungen (= Zeilen 27 bis 33)</b>	<b>0,00</b>	<b>0,00</b>	<b>0,00</b>	<b>0,00</b>	<b>0,00</b>
	35	<b>= Saldo aus Investitionstätigkeit (= Zeilen 26 / 34)</b>	<b>0,00</b>	<b>0,00</b>	<b>0,00</b>	<b>0,00</b>	
672	35a	Einzahlungen aus fremden Finanzmitteln	0,00	0,00	0,00	0,00	
772	35b	Auszahlungen aus fremden Finanzmitteln	0,00	0,00	0,00	0,00	0,00
	35c	<b>Saldo aus fremden Finanzmitteln</b>	<b>0,00</b>	<b>0,00</b>	<b>0,00</b>	<b>0,00</b>	
	36	<b>= Finanzmittelüberschuss/- fehlbetrag (= Zeilen 17 und 35 und 35c)</b>	<b>-113.714,75</b>	<b>-133.873,74</b>	<b>-125.600,37</b>	<b>-8.273,37</b>	

Gesamtproduktbereich	1	Zentrale Verwaltung
Produktbereich	12	Sicherheit und Ordnung
Produkt	122300	Verkehrsaufsicht

Teilfinanzrechnung

Ein- und Auszahlungsarten			Ergebnis	fortgeschriebener Ansatz	Ist- Ergebnis	Vergleich Ansatz/Ist	übertragene Ermächtigungen
			2015	2016	2016	(Spalte.5./ Spate.6)	
			in EUR	in EUR	in EUR	in EUR	in EUR
1	2	3	4	5	6	7	8
		<b>laufende Verwaltungstätigkeit</b>					
60	1	Steuern und ähnliche Abgaben	0,00	0,00	0,00	0,00	
61	2	+ Zuwendungen und allgemeine Umlagen	0,00	0,00	0,00	0,00	
62	3	+ Sonstige Transfereinzahlungen	0,00	0,00	0,00	0,00	
63	4	+ öffentlich-rechtliche Leistungsentgelte	49.137,98	52.234,21	48.653,71	3.580,50	
641-642, 646	5	+ privatrechtliche Leistungsentgelte	0,00	0,00	0,00	0,00	
648	6	+ Kostenerstattungen und Kostenumlagen	77,96	3.047,50	3.047,50	0,00	
65	7	+ sonstige Einzahlungen	0,00	0,00	0,00	0,00	
66	8	+ Zinsen und sonstige Finanzeinzahlungen	0,00	0,00	0,00	0,00	
	9	<b>= Einzahlungen aus laufender Verwaltungstätigkeit</b>	<b>49.215,94</b>	<b>55.281,71</b>	<b>51.701,21</b>	<b>3.580,50</b>	
70	10	Personalauszahlungen	259.096,33	269.744,40	269.744,40	0,00	0,00
71	11	+ Versorgungsauszahlungen	0,00	0,00	0,00	0,00	0,00
72	12	+ Auszahlungen für Sach- und Dienstleistungen	19,99	0,00	0,00	0,00	0,00
75	13	- Zinsen und sonstige Finanzauszahlungen	0,00	0,00	0,00	0,00	0,00
73	14	+ Transferauszahlungen	0,00	0,00	0,00	0,00	0,00
74	15	+ sonstige Auszahlungen	213,54	263,21	196,69	66,52	0,00
	16	<b>= Auszahlungen aus laufender Verwaltungstätigkeit (= Zeilen 10 bis 15)</b>	<b>259.329,86</b>	<b>270.007,61</b>	<b>269.941,09</b>	<b>66,52</b>	<b>0,00</b>
	17	<b>= Saldo aus laufender Verwaltungstätigkeit (= Zeilen 9 / 16)</b>	<b>-210.113,92</b>	<b>-214.725,90</b>	<b>-218.239,88</b>	<b>3.513,98</b>	
		<b>Investitionstätigkeit</b>					
681	18	Einzahlungen aus Zuweisungen und Zuschüsse für Investitionen und Investitionsförderungsmaßnahmen	0,00	0,00	0,00	0,00	
682	19	+ Einzahlungen aus der Veräußerung von Grundstücken und Gebäuden	0,00	0,00	0,00	0,00	
683	20	+ Einzahlungen aus der Veräußerungen von beweglichem Anlagevermögen	0,00	0,00	0,00	0,00	
684	21	+ Einzahlungen aus der Veräußerungen von Finanzanlagen	0,00	0,00	0,00	0,00	
685	22	+ Einzahlungen aus der Abwicklung von Baumaßnahmen	0,00	0,00	0,00	0,00	
686	23	+ Einzahlungen aus Rückflüssen (für Investitionen und Investitionsförderungsmaßnahmen Dritter)	0,00	0,00	0,00	0,00	
688	24	+ Einzahlungen aus Beiträgen u.ä. Entgelten	0,00	0,00	0,00	0,00	
689	25	+ sonstige Investitionseinzahlungen	0,00	0,00	0,00	0,00	
	26	<b>= Summe der investiven Einzahlungen</b>	<b>0,00</b>	<b>0,00</b>	<b>0,00</b>	<b>0,00</b>	
781	27	Auszahlungen von Zuweisungen und Zuschüssen für Investitionen und Investitionsförderungsmaßnahmen	0,00	0,00	0,00	0,00	0,00
782	28	+ Auszahlungen für den Erwerb von Grundstücken und Gebäuden	0,00	0,00	0,00	0,00	0,00
783	29	+ Auszahlungen für den Erwerb von beweglichem Anlagevermögen	0,00	0,00	0,00	0,00	0,00
784	30	+ Auszahlungen für den Erwerb von Finanzanlagen	0,00	0,00	0,00	0,00	0,00
785	31	+ Auszahlungen für Baumaßnahmen	0,00	0,00	0,00	0,00	0,00
786	32	+ Auszahlungen für die Gewährung von Ausleihungen (für Investitionen und Investitionsförderungsmaßnahmen Dritter)	0,00	0,00	0,00	0,00	0,00
787	33	+ Sonstige Investitionsauszahlungen	0,00	0,00	0,00	0,00	0,00
	34	<b>= Summe der investiven Auszahlungen (= Zeilen 27 bis 33)</b>	<b>0,00</b>	<b>0,00</b>	<b>0,00</b>	<b>0,00</b>	<b>0,00</b>
	35	<b>= Saldo aus Investitionstätigkeit (= Zeilen 26 / 34)</b>	<b>0,00</b>	<b>0,00</b>	<b>0,00</b>	<b>0,00</b>	
672	35a	Einzahlungen aus fremden Finanzmitteln	0,00	0,00	0,00	0,00	
772	35b	Auszahlungen aus fremden Finanzmitteln	0,00	0,00	0,00	0,00	0,00
	35c	<b>Saldo aus fremden Finanzmitteln</b>	<b>0,00</b>	<b>0,00</b>	<b>0,00</b>	<b>0,00</b>	
	36	<b>= Finanzmittelüberschuss/- fehlbetrag (= Zeilen 17 und 35 und 35c)</b>	<b>-210.113,92</b>	<b>-214.725,90</b>	<b>-218.239,88</b>	<b>3.513,98</b>	

Gesamtproduktbereich	1	Zentrale Verwaltung
Produktbereich	12	Sicherheit und Ordnung
Produkt	122310	Verkehrsüberwachung fließender Verkehr

Teilfinanzrechnung

Ein- und Auszahlungsarten			Ergebnis	fortgeschriebener Ansatz	Ist- Ergebnis	Vergleich Ansatz/Ist	übertragene Ermächtigungen
			2015	2016	2016	(Spalte.5./	in EUR
			in EUR	in EUR	in EUR	Spalte.6)	in EUR
1	2	3	4	5	6	7	8
		<b>laufende Verwaltungstätigkeit</b>					
60	1	Steuern und ähnliche Abgaben	0,00	0,00	0,00	0,00	
61	2	+ Zuwendungen und allgemeine Umlagen	0,00	0,00	0,00	0,00	
62	3	+ Sonstige Transfereinzahlungen	0,00	0,00	0,00	0,00	
63	4	+ öffentlich-rechtliche Leistungsentgelte	0,00	0,00	0,00	0,00	
641-642, 646	5	+ privatrechtliche Leistungsentgelte	0,00	0,00	0,00	0,00	
648	6	+ Kostenerstattungen und Kostenumlagen	0,00	0,00	0,00	0,00	
65	7	+ sonstige Einzahlungen	0,00	760.000,00	533.029,00	226.971,00	
66	8	+ Zinsen und sonstige Finanzinzahlungen	0,00	0,00	0,00	0,00	
	9	<b>= Einzahlungen aus laufender Verwaltungstätigkeit</b>	<b>0,00</b>	<b>760.000,00</b>	<b>533.029,00</b>	<b>226.971,00</b>	
70	10	Personalauszahlungen	0,00	174.829,55	29.932,66	144.896,89	0,00
71	11	+ Versorgungsauszahlungen	0,00	0,00	0,00	0,00	0,00
72	12	+ Auszahlungen für Sach- und Dienstleistungen	0,00	494.565,68	56.552,23	438.013,45	0,00
75	13	- Zinsen und sonstige Finanzauszahlungen	0,00	0,00	0,00	0,00	0,00
73	14	+ Transferauszahlungen	0,00	0,00	0,00	0,00	0,00
74	15	+ sonstige Auszahlungen	0,00	78.204,20	64.965,19	13.239,01	0,00
	16	<b>= Auszahlungen aus laufender Verwaltungstätigkeit (= Zeilen 10 bis 15)</b>	<b>0,00</b>	<b>747.599,43</b>	<b>151.450,08</b>	<b>596.149,35</b>	<b>0,00</b>
	17	<b>= Saldo aus laufender Verwaltungstätigkeit (= Zeilen 9 / 16)</b>	<b>0,00</b>	<b>12.400,57</b>	<b>381.578,92</b>	<b>-369.178,35</b>	
		<b>Investitionstätigkeit</b>					
681	18	Einzahlungen aus Zuweisungen und Zuschüssen für Investitionen und Investitionsförderungsmaßnahmen	0,00	0,00	0,00	0,00	
682	19	+ Einzahlungen aus der Veräußerung von Grundstücken und Gebäuden	0,00	0,00	0,00	0,00	
683	20	+ Einzahlungen aus der Veräußerungen von beweglichem Anlagevermögen	0,00	0,00	0,00	0,00	
684	21	+ Einzahlungen aus der Veräußerungen von Finanzanlagen	0,00	0,00	0,00	0,00	
685	22	+ Einzahlungen aus der Abwicklung von Baumaßnahmen	0,00	0,00	0,00	0,00	
686	23	+ Einzahlungen aus Rückflüssen (für Investitionen und Investitionsförderungsmaßnahmen Dritter)	0,00	0,00	0,00	0,00	
688	24	+ Einzahlungen aus Beiträgen u.ä. Entgelten	0,00	0,00	0,00	0,00	
689	25	+ sonstige Investitionseinzahlungen	0,00	0,00	0,00	0,00	
	26	<b>= Summe der investiven Einzahlungen</b>	<b>0,00</b>	<b>0,00</b>	<b>0,00</b>	<b>0,00</b>	
781	27	Auszahlungen von Zuweisungen und Zuschüssen für Investitionen und Investitionsförderungsmaßnahmen	0,00	0,00	0,00	0,00	0,00
782	28	+ Auszahlungen für den Erwerb von Grundstücken und Gebäuden	0,00	0,00	0,00	0,00	0,00
783	29	+ Auszahlungen für den Erwerb von beweglichem Anlagevermögen	0,00	0,00	0,00	0,00	0,00
784	30	+ Auszahlungen für den Erwerb von Finanzanlagen	0,00	0,00	0,00	0,00	0,00
785	31	+ Auszahlungen für Baumaßnahmen	0,00	0,00	0,00	0,00	0,00
786	32	+ Auszahlungen für die Gewährung von Ausleihungen (für Investitionen und Investitionsförderungsmaßnahmen Dritter)	0,00	0,00	0,00	0,00	0,00
787	33	+ Sonstige Investitionsauszahlungen	0,00	0,00	0,00	0,00	0,00
	34	<b>= Summe der investiven Auszahlungen (= Zeilen 27 bis 33)</b>	<b>0,00</b>	<b>0,00</b>	<b>0,00</b>	<b>0,00</b>	<b>0,00</b>
	35	<b>= Saldo aus Investitionstätigkeit (= Zeilen 26 / 34)</b>	<b>0,00</b>	<b>0,00</b>	<b>0,00</b>	<b>0,00</b>	
672	35a	Einzahlungen aus fremden Finanzmitteln	0,00	0,00	0,00	0,00	
772	35b	Auszahlungen aus fremden Finanzmitteln	0,00	0,00	0,00	0,00	0,00
	35c	<b>Saldo aus fremden Finanzmitteln</b>	<b>0,00</b>	<b>0,00</b>	<b>0,00</b>	<b>0,00</b>	
	36	<b>= Finanzmittelüberschuss/- fehlbetrag (= Zeilen 17 und 35 und 35c)</b>	<b>0,00</b>	<b>12.400,57</b>	<b>381.578,92</b>	<b>-369.178,35</b>	

Gesamtproduktbereich	1	Zentrale Verwaltung
Produktbereich	12	Sicherheit und Ordnung
Produkt	122400	allgemeine Ordnungsaufgaben

## Teilfinanzrechnung

Ein- und Auszahlungsarten			Ergebnis	fortgeschriebener Ansatz	Ist- Ergebnis	Vergleich Ansatz/Ist	übertragene Ermächtigungen
			2015	2016	2016	(Spalte.5./	
			in EUR	in EUR	in EUR	Spalte.6)	
1	2	3	4	5	6	in EUR	in EUR
							8
		<b>laufende Verwaltungstätigkeit</b>					
60	1	Steuern und ähnliche Abgaben	0,00	0,00	0,00	0,00	
61	2	+ Zuwendungen und allgemeine Umlagen	0,00	0,00	0,00	0,00	
62	3	+ Sonstige Transfereinzahlungen	0,00	0,00	0,00	0,00	
63	4	+ öffentlich-rechtliche Leistungsentgelte	94.205,99	108.764,19	93.067,53	15.696,66	
641-642, 646	5	+ privatrechtliche Leistungsentgelte	4.473,00	4.000,00	6.620,83	-2.620,83	
648	6	+ Kostenerstattungen und Kostenumlagen	15.808,14	44.178,44	30.981,49	13.196,95	
65	7	+ sonstige Einzahlungen	249.498,52	329.763,70	285.702,71	44.060,99	
66	8	+ Zinsen und sonstige Finanzeinzahlungen	0,00	0,00	0,00	0,00	
	9	<b>= Einzahlungen aus laufender Verwaltungstätigkeit</b>	<b>363.985,65</b>	<b>486.706,33</b>	<b>416.372,56</b>	<b>70.333,77</b>	
70	10	Personalauszahlungen	641.185,21	775.741,76	755.324,22	20.417,54	0,00
71	11	+ Versorgungsauszahlungen	0,00	0,00	0,00	0,00	0,00
72	12	+ Auszahlungen für Sach- und Dienstleistungen	93.841,14	132.087,62	70.358,23	61.729,39	0,00
75	13	- Zinsen und sonstige Finanzauszahlungen	0,00	0,00	0,00	0,00	0,00
73	14	+ Transferauszahlungen	22.848,00	23.868,00	23.868,00	0,00	0,00
74	15	+ sonstige Auszahlungen	38.120,37	67.762,77	9.274,37	58.488,40	0,00
	16	<b>= Auszahlungen aus laufender Verwaltungstätigkeit (= Zeilen 10 bis 15)</b>	<b>795.994,72</b>	<b>999.460,15</b>	<b>858.824,82</b>	<b>140.635,33</b>	<b>0,00</b>
	17	<b>= Saldo aus laufender Verwaltungstätigkeit (= Zeilen 9 / 16)</b>	<b>-432.009,07</b>	<b>-512.753,82</b>	<b>-442.452,26</b>	<b>-70.301,56</b>	
		<b>Investitionstätigkeit</b>					
681	18	Einzahlungen aus Zuweisungen und Zuschüsse für Investitionen und Investitionsförderungsmaßnahmen	0,00	0,00	0,00	0,00	
682	19	+ Einzahlungen aus der Veräußerung von Grundstücken und Gebäuden	0,00	0,00	0,00	0,00	
683	20	+ Einzahlungen aus der Veräußerungen von beweglichem Anlagevermögen	0,00	0,00	0,00	0,00	
684	21	+ Einzahlungen aus der Veräußerungen von Finanzanlagen	0,00	0,00	0,00	0,00	
685	22	+ Einzahlungen aus der Abwicklung von Baumaßnahmen	0,00	0,00	0,00	0,00	
686	23	+ Einzahlungen aus Rückflüssen (für Investitionen und Investitionsförderungsmaßnahmen Dritter)	0,00	0,00	0,00	0,00	
688	24	+ Einzahlungen aus Beiträgen u.ä. Entgelten	0,00	0,00	0,00	0,00	
689	25	+ sonstige Investitionseinzahlungen	0,00	0,00	0,00	0,00	
	26	<b>= Summe der investiven Einzahlungen</b>	<b>0,00</b>	<b>0,00</b>	<b>0,00</b>	<b>0,00</b>	
781	27	Auszahlungen von Zuweisungen und Zuschüssen für Investitionen und Investitionsförderungsmaßnahmen	0,00	0,00	0,00	0,00	0,00
782	28	+ Auszahlungen für den Erwerb von Grundstücken und Gebäuden	0,00	0,00	0,00	0,00	0,00
783	29	+ Auszahlungen für den Erwerb von beweglichem Anlagevermögen	728,64	6.000,00	0,00	6.000,00	6.000,00
784	30	+ Auszahlungen für den Erwerb von Finanzanlagen	0,00	0,00	0,00	0,00	0,00
785	31	+ Auszahlungen für Baumaßnahmen	0,00	0,00	0,00	0,00	0,00
786	32	+ Auszahlungen für die Gewährung von Ausleihungen (für Investitionen und Investitionsförderungsmaßnahmen Dritter)	0,00	0,00	0,00	0,00	0,00
787	33	+ Sonstige Investitionsauszahlungen	0,00	0,00	0,00	0,00	0,00
	34	<b>= Summe der investiven Auszahlungen (= Zeilen 27 bis 33)</b>	<b>728,64</b>	<b>6.000,00</b>	<b>0,00</b>	<b>6.000,00</b>	<b>6.000,00</b>
	35	<b>= Saldo aus Investitionstätigkeit (= Zeilen 26 / 34)</b>	<b>-728,64</b>	<b>-6.000,00</b>	<b>0,00</b>	<b>-6.000,00</b>	
672	35a	Einzahlungen aus fremden Finanzmitteln	21.366,71	119,71	27.721,52	-27.601,81	
772	35b	Auszahlungen aus fremden Finanzmitteln	17.344,30	0,00	23.424,94	-23.424,94	0,00
	35c	<b>Saldo aus fremden Finanzmitteln</b>	<b>4.022,41</b>	<b>119,71</b>	<b>4.296,58</b>	<b>-4.176,87</b>	
	36	<b>= Finanzmittelüberschuss/- fehlbetrag (= Zeilen 17 und 35 und 35c)</b>	<b>-428.715,30</b>	<b>-518.634,11</b>	<b>-438.155,68</b>	<b>-80.478,43</b>	

Gesamtproduktbereich	1	Zentrale Verwaltung
Produktbereich	12	Sicherheit und Ordnung
Produkt	122500	zentraler Bürgerservice

Teilfinanzrechnung

Ein- und Auszahlungsarten			Ergebnis	fortgeschriebener Ansatz	Ist- Ergebnis	Vergleich Ansatz/Ist	übertragene
			2015	2016	2016	(Spalte.5./	Ermächtigungen
			in EUR	in EUR	in EUR	Spalte.6)	in EUR
1	2	3	4	5	6	7	8
		<b>laufende Verwaltungstätigkeit</b>					
60	1	Steuern und ähnliche Abgaben	0,00	0,00	0,00	0,00	
61	2	+ Zuwendungen und allgemeine Umlagen	0,00	0,00	0,00	0,00	
62	3	+ Sonstige Transfereinzahlungen	0,00	0,00	0,00	0,00	
63	4	+ öffentlich-rechtliche Leistungsentgelte	0,00	0,00	0,00	0,00	
641-642, 646	5	+ privatrechtliche Leistungsentgelte	0,00	0,00	0,00	0,00	
648	6	+ Kostenerstattungen und Kostenumlagen	80,59	3.150,30	3.150,30	0,00	
65	7	+ sonstige Einzahlungen	0,00	0,00	0,00	0,00	
66	8	+ Zinsen und sonstige Finanzeinzahlungen	0,00	0,00	0,00	0,00	
	9	<b>= Einzahlungen aus laufender Verwaltungstätigkeit</b>	<b>80,59</b>	<b>3.150,30</b>	<b>3.150,30</b>	<b>0,00</b>	
70	10	Personalauszahlungen	174.023,37	166.626,27	165.646,55	979,72	0,00
71	11	+ Versorgungsauszahlungen	0,00	0,00	0,00	0,00	0,00
72	12	+ Auszahlungen für Sach- und Dienstleistungen	0,00	0,00	0,00	0,00	0,00
75	13	- Zinsen und sonstige Finanzauszahlungen	0,00	0,00	0,00	0,00	0,00
73	14	+ Transferauszahlungen	0,00	0,00	0,00	0,00	0,00
74	15	+ sonstige Auszahlungen	0,00	74,06	74,06	0,00	0,00
	16	<b>= Auszahlungen aus laufender Verwaltungstätigkeit (= Zeilen 10 bis 15)</b>	<b>174.023,37</b>	<b>166.700,33</b>	<b>165.720,61</b>	<b>979,72</b>	<b>0,00</b>
	17	<b>= Saldo aus laufender Verwaltungstätigkeit (= Zeilen 9 / 16)</b>	<b>-173.942,78</b>	<b>-163.550,03</b>	<b>-162.570,31</b>	<b>-979,72</b>	
		<b>Investitionstätigkeit</b>					
681	18	Einzahlungen aus Zuweisungen und Zuschüssen für Investitionen und Investitionsförderungsmaßnahmen	0,00	0,00	0,00	0,00	
682	19	+ Einzahlungen aus der Veräußerung von Grundstücken und Gebäuden	0,00	0,00	0,00	0,00	
683	20	+ Einzahlungen aus der Veräußerungen von beweglichem Anlagevermögen	0,00	0,00	0,00	0,00	
684	21	+ Einzahlungen aus der Veräußerungen von Finanzanlagen	0,00	0,00	0,00	0,00	
685	22	+ Einzahlungen aus der Abwicklung von Baumaßnahmen	0,00	0,00	0,00	0,00	
686	23	+ Einzahlungen aus Rückflüssen (für Investitionen und Investitionsförderungsmaßnahmen Dritter)	0,00	0,00	0,00	0,00	
688	24	+ Einzahlungen aus Beiträgen u.ä. Entgelten	0,00	0,00	0,00	0,00	
689	25	+ sonstige Investitionseinzahlungen	0,00	0,00	0,00	0,00	
	26	<b>= Summe der investiven Einzahlungen</b>	<b>0,00</b>	<b>0,00</b>	<b>0,00</b>	<b>0,00</b>	
781	27	Auszahlungen von Zuweisungen und Zuschüssen für Investitionen und Investitionsförderungsmaßnahmen	0,00	0,00	0,00	0,00	0,00
782	28	+ Auszahlungen für den Erwerb von Grundstücken und Gebäuden	0,00	0,00	0,00	0,00	0,00
783	29	+ Auszahlungen für den Erwerb von beweglichem Anlagevermögen	0,00	0,00	0,00	0,00	0,00
784	30	+ Auszahlungen für den Erwerb von Finanzanlagen	0,00	0,00	0,00	0,00	0,00
785	31	+ Auszahlungen für Baumaßnahmen	0,00	0,00	0,00	0,00	0,00
786	32	+ Auszahlungen für die Gewährung von Ausleihungen (für Investitionen und Investitionsförderungsmaßnahmen Dritter)	0,00	0,00	0,00	0,00	0,00
787	33	+ Sonstige Investitionsauszahlungen	0,00	0,00	0,00	0,00	0,00
	34	<b>= Summe der investiven Auszahlungen (= Zeilen 27 bis 33)</b>	<b>0,00</b>	<b>0,00</b>	<b>0,00</b>	<b>0,00</b>	<b>0,00</b>
	35	<b>= Saldo aus Investitionstätigkeit (= Zeilen 26 / 34)</b>	<b>0,00</b>	<b>0,00</b>	<b>0,00</b>	<b>0,00</b>	
672	35a	Einzahlungen aus fremden Finanzmitteln	0,00	0,00	0,00	0,00	
772	35b	Auszahlungen aus fremden Finanzmitteln	0,00	0,00	0,00	0,00	0,00
	35c	<b>Saldo aus fremden Finanzmitteln</b>	<b>0,00</b>	<b>0,00</b>	<b>0,00</b>	<b>0,00</b>	
	36	<b>= Finanzmittelüberschuss/- fehlbetrag (= Zeilen 17 und 35 und 35c)</b>	<b>-173.942,78</b>	<b>-163.550,03</b>	<b>-162.570,31</b>	<b>-979,72</b>	

Gesamtproduktbereich	1	Zentrale Verwaltung
Produktbereich	12	Sicherheit und Ordnung
Produkt	126000	Brandschutz

Teilfinanzrechnung

Ein- und Auszahlungsarten			Ergebnis	fortgeschriebener Ansatz	Ist- Ergebnis	Vergleich Ansatz/Ist	übertragene Ermächtigungen
			2015	2016	2016	(Spalte.5./ Spalte.6)	
			in EUR	in EUR	in EUR	in EUR	in EUR
1	2	3	4	5	6	7	8
		<b>laufende Verwaltungstätigkeit</b>					
60	1	Steuern und ähnliche Abgaben	0,00	0,00	<b>0,00</b>	0,00	
61	2	+ Zuwendungen und allgemeine Umlagen	0,00	0,00	<b>1.247,40</b>	-1.247,40	
62	3	+ Sonstige Transfereinzahlungen	0,00	0,00	<b>0,00</b>	0,00	
63	4	+ öffentlich-rechtliche Leistungsentgelte	90.124,02	123.308,55	<b>113.474,31</b>	9.834,24	
641-642, 646	5	+ privatrechtliche Leistungsentgelte	11.321,00	16.903,20	<b>16.712,40</b>	190,80	
648	6	+ Kostenerstattungen und Kostenumlagen	10.732,46	21.765,64	<b>22.198,47</b>	-432,83	
65	7	+ sonstige Einzahlungen	873,56	28,07	<b>837,77</b>	-809,70	
66	8	+ Zinsen und sonstige Finanzeinzahlungen	0,00	0,00	<b>0,00</b>	0,00	
	9	<b>= Einzahlungen aus laufender Verwaltungstätigkeit</b>	<b>113.051,04</b>	<b>162.005,46</b>	<b>154.470,35</b>	<b>7.535,11</b>	
70	10	Personalauszahlungen	822.126,80	841.950,71	<b>841.450,71</b>	500,00	0,00
71	11	+ Versorgungsauszahlungen	0,00	0,00	<b>0,00</b>	0,00	0,00
72	12	+ Auszahlungen für Sach- und Dienstleistungen	576.643,69	886.619,04	<b>750.815,26</b>	135.803,78	69.000,00
75	13	- Zinsen und sonstige Finanzauszahlungen	0,00	0,00	<b>0,00</b>	0,00	0,00
73	14	+ Transferauszahlungen	64.917,22	50.000,00	<b>37.908,53</b>	12.091,47	0,00
74	15	+ sonstige Auszahlungen	304.223,67	321.377,77	<b>288.370,30</b>	33.007,47	0,00
	16	<b>= Auszahlungen aus laufender Verwaltungstätigkeit (= Zeilen 10 bis 15)</b>	<b>1.767.911,38</b>	<b>2.099.947,52</b>	<b>1.918.544,80</b>	<b>181.402,72</b>	<b>69.000,00</b>
	17	<b>= Saldo aus laufender Verwaltungstätigkeit (= Zeilen 9 / 16)</b>	<b>-1.654.860,34</b>	<b>-1.937.942,06</b>	<b>-1.764.074,45</b>	<b>-173.867,61</b>	
		<b>Investitionstätigkeit</b>					
681	18	Einzahlungen aus Zuweisungen und Zuschüsse für Investitionen und Investitionsförderungsmaßnahmen	0,00	128.700,00	<b>271.582,10</b>	-142.882,10	
682	19	+ Einzahlungen aus der Veräußerung von Grundstücken und Gebäuden	0,00	0,00	<b>0,00</b>	0,00	
683	20	+ Einzahlungen aus der Veräußerungen von beweglichem Anlagevermögen	9.200,00	24.000,00	<b>24.001,00</b>	-1,00	
684	21	+ Einzahlungen aus der Veräußerungen von Finanzanlagen	0,00	0,00	<b>0,00</b>	0,00	
685	22	+ Einzahlungen aus der Abwicklung von Baumaßnahmen	0,00	0,00	<b>0,00</b>	0,00	
686	23	+ Einzahlungen aus Rückflüssen (für Investitionen und Investitionsförderungsmaßnahmen Dritter)	0,00	0,00	<b>0,00</b>	0,00	
688	24	+ Einzahlungen aus Beiträgen u.ä. Entgelten	0,00	0,00	<b>0,00</b>	0,00	
689	25	+ sonstige Investitionseinzahlungen	0,00	0,00	<b>0,00</b>	0,00	
	26	<b>= Summe der investiven Einzahlungen</b>	<b>9.200,00</b>	<b>152.700,00</b>	<b>295.583,10</b>	<b>-142.883,10</b>	
781	27	Auszahlungen von Zuweisungen und Zuschüssen für Investitionen und Investitionsförderungsmaßnahmen	0,00	0,00	<b>0,00</b>	0,00	0,00
782	28	+ Auszahlungen für den Erwerb von Grundstücken und Gebäuden	0,00	0,00	<b>0,00</b>	0,00	0,00
783	29	+ Auszahlungen für den Erwerb von beweglichem Anlagevermögen	751.919,39	3.655.417,83	<b>1.720.179,30</b>	1.935.238,53	1.371.626,46
784	30	+ Auszahlungen für den Erwerb von Finanzanlagen	0,00	0,00	<b>0,00</b>	0,00	0,00
785	31	+ Auszahlungen für Baumaßnahmen	157.662,06	518.448,39	<b>349.640,42</b>	168.807,97	120.525,64
786	32	+ Auszahlungen für die Gewährung von Ausleihungen (für Investitionen und Investitionsförderungsmaßnahmen Dritter)	0,00	0,00	<b>0,00</b>	0,00	0,00
787	33	+ Sonstige Investitionsauszahlungen	0,00	0,00	<b>0,00</b>	0,00	0,00
	34	<b>= Summe der investiven Auszahlungen (= Zeilen 27 bis 33)</b>	<b>909.581,45</b>	<b>4.173.866,22</b>	<b>2.069.819,72</b>	<b>2.104.046,50</b>	<b>1.492.152,10</b>
	35	<b>= Saldo aus Investitionstätigkeit (= Zeilen 26 / 34)</b>	<b>-900.381,45</b>	<b>-4.021.166,22</b>	<b>-1.774.236,62</b>	<b>-2.246.929,60</b>	
672	35a	Einzahlungen aus fremden Finanzmitteln	0,00	0,00	<b>0,00</b>	0,00	
772	35b	Auszahlungen aus fremden Finanzmitteln	0,00	0,00	<b>0,00</b>	0,00	0,00
	35c	<b>Saldo aus fremden Finanzmitteln</b>	<b>0,00</b>	<b>0,00</b>	<b>0,00</b>	<b>0,00</b>	<b>0,00</b>
	36	<b>= Finanzmittelüberschuss/- fehlbetrag (= Zeilen 17 und 35 und 35c)</b>	<b>-2.555.241,79</b>	<b>-5.959.108,28</b>	<b>-3.538.311,07</b>	<b>-2.420.797,21</b>	

Gesamtproduktbereich	1	Zentrale Verwaltung
Produktbereich	12	Sicherheit und Ordnung
Produkt	127000	Rettungsdienst

## Teilfinanzrechnung

Ein- und Auszahlungsarten			Ergebnis	fortgeschriebener Ansatz	Ist- Ergebnis	Vergleich Ansatz/Ist	übertragene
			2015	2016	2016	(Spalte.5./	Ermächtigungen
			in EUR	in EUR	in EUR	Spalte.6)	in EUR
1	2	3	4	5	6	7	8
		<b>laufende Verwaltungstätigkeit</b>					
60	1	Steuern und ähnliche Abgaben	0,00	0,00	0,00	0,00	
61	2	+ Zuwendungen und allgemeine Umlagen	0,00	0,00	0,00	0,00	
62	3	+ Sonstige Transfereinzahlungen	0,00	0,00	0,00	0,00	
63	4	+ öffentlich-rechtliche Leistungsentgelte	0,00	0,00	0,00	0,00	
641-642, 646	5	+ privatrechtliche Leistungsentgelte	0,00	0,00	0,00	0,00	
648	6	+ Kostenerstattungen und Kostenumlagen	1.241.896,56	1.044.412,95	970.510,11	73.902,84	
65	7	+ sonstige Einzahlungen	0,00	0,00	0,00	0,00	
66	8	+ Zinsen und sonstige Finanzeinzahlungen	0,00	0,00	0,00	0,00	
	9	<b>= Einzahlungen aus laufender Verwaltungstätigkeit</b>	<b>1.241.896,56</b>	<b>1.044.412,95</b>	<b>970.510,11</b>	<b>73.902,84</b>	
70	10	Personalauszahlungen	1.069.001,31	1.141.256,45	1.109.629,64	31.626,81	0,00
71	11	+ Versorgungsauszahlungen	0,00	0,00	0,00	0,00	0,00
72	12	+ Auszahlungen für Sach- und Dienstleistungen	106.990,23	150.958,39	108.029,36	42.929,03	0,00
75	13	- Zinsen und sonstige Finanzauszahlungen	0,00	0,00	0,00	0,00	0,00
73	14	+ Transferauszahlungen	0,00	0,00	0,00	0,00	0,00
74	15	+ sonstige Auszahlungen	42.442,62	51.354,77	37.585,75	13.769,02	0,00
	16	<b>= Auszahlungen aus laufender Verwaltungstätigkeit (= Zeilen 10 bis 15)</b>	<b>1.218.434,16</b>	<b>1.343.569,61</b>	<b>1.255.244,75</b>	<b>88.324,86</b>	<b>0,00</b>
	17	<b>= Saldo aus laufender Verwaltungstätigkeit (= Zeilen 9 / 16)</b>	<b>23.462,40</b>	<b>-299.156,66</b>	<b>-284.734,64</b>	<b>-14.422,02</b>	
		<b>Investitionstätigkeit</b>					
681	18	Einzahlungen aus Zuweisungen und Zuschüssen für Investitionen und Investitionsförderungsmaßnahmen	0,00	0,00	0,00	0,00	
682	19	+ Einzahlungen aus der Veräußerung von Grundstücken und Gebäuden	0,00	0,00	0,00	0,00	
683	20	+ Einzahlungen aus der Veräußerungen von beweglichem Anlagevermögen	0,00	0,00	0,00	0,00	
684	21	+ Einzahlungen aus der Veräußerungen von Finanzanlagen	0,00	0,00	0,00	0,00	
685	22	+ Einzahlungen aus der Abwicklung von Baumaßnahmen	0,00	0,00	0,00	0,00	
686	23	+ Einzahlungen aus Rückflüssen (für Investitionen und Investitionsförderungsmaßnahmen Dritter)	0,00	0,00	0,00	0,00	
688	24	+ Einzahlungen aus Beiträgen u.ä. Entgelten	0,00	0,00	0,00	0,00	
689	25	+ sonstige Investitionseinzahlungen	0,00	0,00	0,00	0,00	
	26	<b>= Summe der investiven Einzahlungen</b>	<b>0,00</b>	<b>0,00</b>	<b>0,00</b>	<b>0,00</b>	
781	27	Auszahlungen von Zuweisungen und Zuschüssen für Investitionen und Investitionsförderungsmaßnahmen	0,00	0,00	0,00	0,00	0,00
782	28	+ Auszahlungen für den Erwerb von Grundstücken und Gebäuden	0,00	0,00	0,00	0,00	0,00
783	29	+ Auszahlungen für den Erwerb von beweglichem Anlagevermögen	66.769,01	257.658,98	184.288,30	73.370,68	43.890,99
784	30	+ Auszahlungen für den Erwerb von Finanzanlagen	0,00	0,00	0,00	0,00	0,00
785	31	+ Auszahlungen für Baumaßnahmen	0,00	0,00	0,00	0,00	0,00
786	32	+ Auszahlungen für die Gewährung von Ausleihungen (für Investitionen und Investitionsförderungsmaßnahmen Dritter)	0,00	0,00	0,00	0,00	0,00
787	33	+ Sonstige Investitionsauszahlungen	0,00	0,00	0,00	0,00	0,00
	34	<b>= Summe der investiven Auszahlungen (= Zeilen 27 bis 33)</b>	<b>66.769,01</b>	<b>257.658,98</b>	<b>184.288,30</b>	<b>73.370,68</b>	<b>43.890,99</b>
	35	<b>= Saldo aus Investitionstätigkeit (= Zeilen 26 / 34)</b>	<b>-66.769,01</b>	<b>-257.658,98</b>	<b>-184.288,30</b>	<b>-73.370,68</b>	
672	35a	Einzahlungen aus fremden Finanzmitteln	0,00	0,00	0,00	0,00	
772	35b	Auszahlungen aus fremden Finanzmitteln	0,00	0,00	0,00	0,00	0,00
	35c	<b>Saldo aus fremden Finanzmitteln</b>	<b>0,00</b>	<b>0,00</b>	<b>0,00</b>	<b>0,00</b>	
	36	<b>= Finanzmittelüberschuss/- fehlbetrag (= Zeilen 17 und 35 und 35c)</b>	<b>-43.306,61</b>	<b>-556.815,64</b>	<b>-469.022,94</b>	<b>-87.792,70</b>	

Gesamtproduktbereich	1	Zentrale Verwaltung
Produktbereich	12	Sicherheit und Ordnung
Produkt	128000	Katastrophenschutz

Teilfinanzrechnung

Ein- und Auszahlungsarten			Ergebnis	fortgeschriebener Ansatz	Ist- Ergebnis	Vergleich Ansatz/Ist	übertragene Ermächtigungen
			2015	2016	2016	(Spalte.5./ Spate.6)	
			in EUR	in EUR	in EUR	in EUR	in EUR
1	2	3	4	5	6	7	8
		<b>laufende Verwaltungstätigkeit</b>					
60	1	Steuern und ähnliche Abgaben	0,00	0,00	0,00	0,00	
61	2	+ Zuwendungen und allgemeine Umlagen	0,00	0,00	0,00	0,00	
62	3	+ Sonstige Transfereinzahlungen	0,00	0,00	0,00	0,00	
63	4	+ öffentlich-rechtliche Leistungsentgelte	0,00	0,00	0,00	0,00	
641-642, 646	5	+ privatrechtliche Leistungsentgelte	0,00	0,00	0,00	0,00	
648	6	+ Kostenerstattungen und Kostenumlagen	0,00	0,00	0,00	0,00	
65	7	+ sonstige Einzahlungen	0,00	0,00	0,00	0,00	
66	8	+ Zinsen und sonstige Finanzeinzahlungen	0,00	0,00	0,00	0,00	
	9	<b>= Einzahlungen aus laufender Verwaltungstätigkeit</b>	<b>0,00</b>	<b>0,00</b>	<b>0,00</b>	<b>0,00</b>	
70	10	Personalauszahlungen	30.710,61	39.237,79	39.237,79	0,00	0,00
71	11	+ Versorgungsauszahlungen	0,00	0,00	0,00	0,00	0,00
72	12	+ Auszahlungen für Sach- und Dienstleistungen	49.195,15	64.147,43	40.149,53	23.997,90	0,00
75	13	- Zinsen und sonstige Finanzauszahlungen	0,00	0,00	0,00	0,00	0,00
73	14	+ Transferauszahlungen	0,00	0,00	0,00	0,00	0,00
74	15	+ sonstige Auszahlungen	1.196,45	13.585,50	13.508,40	77,10	0,00
	16	<b>= Auszahlungen aus laufender Verwaltungstätigkeit (= Zeilen 10 bis 15)</b>	<b>81.102,21</b>	<b>116.970,72</b>	<b>92.895,72</b>	<b>24.075,00</b>	<b>0,00</b>
	17	<b>= Saldo aus laufender Verwaltungstätigkeit (= Zeilen 9 / 16)</b>	<b>-81.102,21</b>	<b>-116.970,72</b>	<b>-92.895,72</b>	<b>-24.075,00</b>	
		<b>Investitionstätigkeit</b>					
681	18	Einzahlungen aus Zuweisungen und Zuschüsse für Investitionen und Investitionsförderungsmaßnahmen	0,00	0,00	0,00	0,00	
682	19	+ Einzahlungen aus der Veräußerung von Grundstücken und Gebäuden	0,00	0,00	0,00	0,00	
683	20	+ Einzahlungen aus der Veräußerungen von beweglichem Anlagevermögen	0,00	0,00	0,00	0,00	
684	21	+ Einzahlungen aus der Veräußerungen von Finanzanlagen	0,00	0,00	0,00	0,00	
685	22	+ Einzahlungen aus der Abwicklung von Baumaßnahmen	0,00	0,00	0,00	0,00	
686	23	+ Einzahlungen aus Rückflüssen (für Investitionen und Investitionsförderungsmaßnahmen Dritter)	0,00	0,00	0,00	0,00	
688	24	+ Einzahlungen aus Beiträgen u.ä. Entgelten	0,00	0,00	0,00	0,00	
689	25	+ sonstige Investitionseinzahlungen	0,00	0,00	0,00	0,00	
	26	<b>= Summe der investiven Einzahlungen</b>	<b>0,00</b>	<b>0,00</b>	<b>0,00</b>	<b>0,00</b>	
781	27	Auszahlungen von Zuweisungen und Zuschüssen für Investitionen und Investitionsförderungsmaßnahmen	0,00	0,00	0,00	0,00	0,00
782	28	+ Auszahlungen für den Erwerb von Grundstücken und Gebäuden	0,00	0,00	0,00	0,00	0,00
783	29	+ Auszahlungen für den Erwerb von beweglichem Anlagevermögen	105.114,29	323.680,58	222.327,22	101.353,36	92.420,99
784	30	+ Auszahlungen für den Erwerb von Finanzanlagen	0,00	0,00	0,00	0,00	0,00
785	31	+ Auszahlungen für Baumaßnahmen	0,00	371.470,66	40.662,83	330.807,83	323.952,79
786	32	+ Auszahlungen für die Gewährung von Ausleihungen (für Investitionen und Investitionsförderungsmaßnahmen Dritter)	0,00	0,00	0,00	0,00	0,00
787	33	+ Sonstige Investitionsauszahlungen	0,00	0,00	0,00	0,00	0,00
	34	<b>= Summe der investiven Auszahlungen (= Zeilen 27 bis 33)</b>	<b>105.114,29</b>	<b>695.151,24</b>	<b>262.990,05</b>	<b>432.161,19</b>	<b>416.373,78</b>
	35	<b>= Saldo aus Investitionstätigkeit (= Zeilen 26 / 34)</b>	<b>-105.114,29</b>	<b>-695.151,24</b>	<b>-262.990,05</b>	<b>-432.161,19</b>	
672	35a	Einzahlungen aus fremden Finanzmitteln	0,00	0,00	0,00	0,00	
772	35b	Auszahlungen aus fremden Finanzmitteln	0,00	0,00	0,00	0,00	0,00
	35c	<b>Saldo aus fremden Finanzmitteln</b>	<b>0,00</b>	<b>0,00</b>	<b>0,00</b>	<b>0,00</b>	
	36	<b>= Finanzmittelüberschuss/- fehlbetrag (= Zeilen 17 und 35 und 35c)</b>	<b>-186.216,50</b>	<b>-812.121,96</b>	<b>-355.885,77</b>	<b>-456.236,19</b>	



Gesamtproduktbereich	2	Schule- und Kultur
Produktbereich	21	Schulträgeraufgaben
Produkt	211000	Grundschulen

Teilfinanzrechnung

Ein- und Auszahlungsarten			Ergebnis	fortgeschriebener Ansatz	Ist- Ergebnis	Vergleich Ansatz/Ist	übertragene
			2015	2016	2016	(Spalte.5./	Ermächtigungen
			in EUR	in EUR	in EUR	Spalte.6)	in EUR
1	2	3	4	5	6	7	8
		<b>laufende Verwaltungstätigkeit</b>					
60	1	Steuern und ähnliche Abgaben	0,00	0,00	0,00	0,00	
61	2	+ Zuwendungen und allgemeine Umlagen	0,00	0,00	0,00	0,00	
62	3	+ Sonstige Transfereinzahlungen	0,00	0,00	0,00	0,00	
63	4	+ öffentlich-rechtliche Leistungsentgelte	-1.067,40	626,50	0,00	626,50	
641-642, 646	5	+ privatrechtliche Leistungsentgelte	90.283,16	93.544,81	88.191,61	5.353,20	
648	6	+ Kostenerstattungen und Kostenumlagen	30.216,85	38.299,21	27.370,97	10.928,24	
65	7	+ sonstige Einzahlungen	0,00	0,00	18.500,16	-18.500,16	
66	8	+ Zinsen und sonstige Finanzeinzahlungen	0,00	0,00	0,00	0,00	
	9	<b>= Einzahlungen aus laufender Verwaltungstätigkeit</b>	<b>119.432,61</b>	<b>132.470,52</b>	<b>134.062,74</b>	<b>-1.592,22</b>	
70	10	Personalauszahlungen	460.441,56	510.236,91	505.774,70	4.462,21	0,00
71	11	+ Versorgungsauszahlungen	0,00	0,00	0,00	0,00	0,00
72	12	+ Auszahlungen für Sach- und Dienstleistungen	1.839.286,96	2.749.124,73	2.237.201,41	511.923,32	93.068,78
75	13	- Zinsen und sonstige Finanzauszahlungen	0,00	0,00	0,00	0,00	0,00
73	14	+ Transferauszahlungen	3.831,80	0,00	0,00	0,00	0,00
74	15	+ sonstige Auszahlungen	329.277,79	726.165,20	669.586,43	56.578,77	0,00
	16	<b>= Auszahlungen aus laufender Verwaltungstätigkeit (= Zeilen 10 bis 15)</b>	<b>2.632.838,11</b>	<b>3.985.526,84</b>	<b>3.412.562,54</b>	<b>572.964,30</b>	<b>93.068,78</b>
	17	<b>= Saldo aus laufender Verwaltungstätigkeit (= Zeilen 9 / 16)</b>	<b>-2.513.405,50</b>	<b>-3.853.056,32</b>	<b>-3.278.499,80</b>	<b>-574.556,52</b>	
		<b>Investitionstätigkeit</b>					
681	18	Einzahlungen aus Zuweisungen und Zuschüssen für Investitionen und Investitionsförderungsmaßnahmen	0,00	0,00	0,00	0,00	
682	19	+ Einzahlungen aus der Veräußerung von Grundstücken und Gebäuden	0,00	0,00	0,00	0,00	
683	20	+ Einzahlungen aus der Veräußerungen von beweglichem Anlagevermögen	0,00	0,00	0,00	0,00	
684	21	+ Einzahlungen aus der Veräußerungen von Finanzanlagen	0,00	0,00	0,00	0,00	
685	22	+ Einzahlungen aus der Abwicklung von Baumaßnahmen	0,00	0,00	0,00	0,00	
686	23	+ Einzahlungen aus Rückflüssen (für Investitionen und Investitionsförderungsmaßnahmen Dritter)	0,00	0,00	0,00	0,00	
688	24	+ Einzahlungen aus Beiträgen u.ä. Entgelten	0,00	0,00	0,00	0,00	
689	25	+ sonstige Investitionseinzahlungen	0,00	0,00	0,00	0,00	
	26	<b>= Summe der investiven Einzahlungen</b>	<b>0,00</b>	<b>0,00</b>	<b>0,00</b>	<b>0,00</b>	
781	27	Auszahlungen von Zuweisungen und Zuschüssen für Investitionen und Investitionsförderungsmaßnahmen	0,00	0,00	0,00	0,00	0,00
782	28	+ Auszahlungen für den Erwerb von Grundstücken und Gebäuden	0,00	0,00	2.682,86	-2.682,86	0,00
783	29	+ Auszahlungen für den Erwerb von beweglichem Anlagevermögen	85.219,30	598.180,64	256.704,90	341.475,74	288.894,73
784	30	+ Auszahlungen für den Erwerb von Finanzanlagen	0,00	0,00	0,00	0,00	0,00
785	31	+ Auszahlungen für Baumaßnahmen	2.929.816,69	3.569.752,20	1.806.296,49	1.763.455,71	1.349.351,51
786	32	+ Auszahlungen für die Gewährung von Ausleihungen (für Investitionen und Investitionsförderungsmaßnahmen Dritter)	0,00	0,00	0,00	0,00	0,00
787	33	+ Sonstige Investitionsauszahlungen	0,00	0,00	0,00	0,00	0,00
	34	<b>= Summe der investiven Auszahlungen (= Zeilen 27 bis 33)</b>	<b>3.015.035,99</b>	<b>4.167.932,84</b>	<b>2.065.684,25</b>	<b>2.102.248,59</b>	<b>1.638.246,24</b>
	35	<b>= Saldo aus Investitionstätigkeit (= Zeilen 26 / 34)</b>	<b>-3.015.035,99</b>	<b>-4.167.932,84</b>	<b>-2.065.684,25</b>	<b>-2.102.248,59</b>	
672	35a	Einzahlungen aus fremden Finanzmitteln	0,00	0,00	0,00	0,00	
772	35b	Auszahlungen aus fremden Finanzmitteln	0,00	0,00	0,00	0,00	0,00
	35c	<b>Saldo aus fremden Finanzmitteln</b>	<b>0,00</b>	<b>0,00</b>	<b>0,00</b>	<b>0,00</b>	
	36	<b>= Finanzmittelüberschuss/- fehlbetrag (= Zeilen 17 und 35 und 35c)</b>	<b>-5.528.441,49</b>	<b>-8.020.989,16</b>	<b>-5.344.184,05</b>	<b>-2.676.805,11</b>	

Gesamtproduktbereich	2	Schule- und Kultur
Produktbereich	21	Schulträgeraufgaben
Produkt	212000	Hauptschulen

Teilfinanzrechnung

Ein- und Auszahlungsarten			Ergebnis	fortgeschriebener Ansatz	Ist- Ergebnis	Vergleich Ansatz/Ist	übertragene Ermächtigungen
			2015	2016	2016	(Spalte.5./	
			in EUR	in EUR	in EUR	Spalte.6)	
1	2	3	4	5	6	in EUR	in EUR
		<b>laufende Verwaltungstätigkeit</b>					
60	1	Steuern und ähnliche Abgaben	0,00	0,00	0,00	0,00	
61	2	+ Zuwendungen und allgemeine Umlagen	0,00	0,00	0,00	0,00	
62	3	+ Sonstige Transfereinzahlungen	0,00	0,00	0,00	0,00	
63	4	+ öffentlich-rechtliche Leistungsentgelte	0,00	0,00	0,00	0,00	
641-642, 646	5	+ privatrechtliche Leistungsentgelte	0,00	0,00	0,00	0,00	
648	6	+ Kostenerstattungen und Kostenumlagen	0,00	0,00	0,00	0,00	
65	7	+ sonstige Einzahlungen	0,00	0,00	0,00	0,00	
66	8	+ Zinsen und sonstige Finanzeinzahlungen	0,00	0,00	0,00	0,00	
	9	<b>= Einzahlungen aus laufender Verwaltungstätigkeit</b>	<b>0,00</b>	<b>0,00</b>	<b>0,00</b>	<b>0,00</b>	
70	10	Personalauszahlungen	0,00	0,00	0,00	0,00	0,00
71	11	+ Versorgungsauszahlungen	0,00	0,00	0,00	0,00	0,00
72	12	+ Auszahlungen für Sach- und Dienstleistungen	0,00	0,00	0,00	0,00	0,00
75	13	- Zinsen und sonstige Finanzauszahlungen	0,00	0,00	0,00	0,00	0,00
73	14	+ Transferauszahlungen	0,00	0,00	0,00	0,00	0,00
74	15	+ sonstige Auszahlungen	0,00	0,00	0,00	0,00	0,00
	16	<b>= Auszahlungen aus laufender Verwaltungstätigkeit (= Zeilen 10 bis 15)</b>	<b>0,00</b>	<b>0,00</b>	<b>0,00</b>	<b>0,00</b>	<b>0,00</b>
	17	<b>= Saldo aus laufender Verwaltungstätigkeit (= Zeilen 9 / 16)</b>	<b>0,00</b>	<b>0,00</b>	<b>0,00</b>	<b>0,00</b>	
		<b>Investitionstätigkeit</b>					
681	18	Einzahlungen aus Zuweisungen und Zuschüsse für Investitionen und Investitionsförderungsmaßnahmen	0,00	0,00	0,00	0,00	
682	19	+ Einzahlungen aus der Veräußerung von Grundstücken und Gebäuden	0,00	0,00	0,00	0,00	
683	20	+ Einzahlungen aus der Veräußerungen von beweglichem Anlagevermögen	0,00	0,00	0,00	0,00	
684	21	+ Einzahlungen aus der Veräußerungen von Finanzanlagen	0,00	0,00	0,00	0,00	
685	22	+ Einzahlungen aus der Abwicklung von Baumaßnahmen	0,00	0,00	0,00	0,00	
686	23	+ Einzahlungen aus Rückflüssen (für Investitionen und Investitionsförderungsmaßnahmen Dritter)	0,00	0,00	0,00	0,00	
688	24	+ Einzahlungen aus Beiträgen u.ä. Entgelten	0,00	0,00	0,00	0,00	
689	25	+ sonstige Investitionseinzahlungen	0,00	0,00	0,00	0,00	
	26	<b>= Summe der investiven Einzahlungen</b>	<b>0,00</b>	<b>0,00</b>	<b>0,00</b>	<b>0,00</b>	
781	27	Auszahlungen von Zuweisungen und Zuschüssen für Investitionen und Investitionsförderungsmaßnahmen	0,00	0,00	0,00	0,00	0,00
782	28	+ Auszahlungen für den Erwerb von Grundstücken und Gebäuden	0,00	0,00	0,00	0,00	0,00
783	29	+ Auszahlungen für den Erwerb von beweglichem Anlagevermögen	0,00	0,00	0,00	0,00	0,00
784	30	+ Auszahlungen für den Erwerb von Finanzanlagen	0,00	0,00	0,00	0,00	0,00
785	31	+ Auszahlungen für Baumaßnahmen	0,00	0,00	0,00	0,00	0,00
786	32	+ Auszahlungen für die Gewährung von Ausleihungen (für Investitionen und Investitionsförderungsmaßnahmen Dritter)	0,00	0,00	0,00	0,00	0,00
787	33	+ Sonstige Investitionsauszahlungen	0,00	0,00	0,00	0,00	0,00
	34	<b>= Summe der investiven Auszahlungen (= Zeilen 27 bis 33)</b>	<b>0,00</b>	<b>0,00</b>	<b>0,00</b>	<b>0,00</b>	<b>0,00</b>
	35	<b>= Saldo aus Investitionstätigkeit (= Zeilen 26 / 34)</b>	<b>0,00</b>	<b>0,00</b>	<b>0,00</b>	<b>0,00</b>	
672	35a	Einzahlungen aus fremden Finanzmitteln	0,00	0,00	0,00	0,00	
772	35b	Auszahlungen aus fremden Finanzmitteln	0,00	0,00	0,00	0,00	0,00
	35c	<b>Saldo aus fremden Finanzmitteln</b>	<b>0,00</b>	<b>0,00</b>	<b>0,00</b>	<b>0,00</b>	<b>0,00</b>
	36	<b>= Finanzmittelüberschuss/- fehlbetrag (= Zeilen 17 und 35 und 35c)</b>	<b>0,00</b>	<b>0,00</b>	<b>0,00</b>	<b>0,00</b>	<b>0,00</b>

Gesamtproduktbereich	2	Schule- und Kultur
Produktbereich	21	Schulträgeraufgaben
Produkt	213000	Kombinierte Grund- und Hauptschulen

## Teilfinanzrechnung

Ein- und Auszahlungsarten			Ergebnis	fortgeschriebener Ansatz	Ist- Ergebnis	Vergleich Ansatz/Ist	übertragene Ermächtigungen
			2015	2016	2016	(Spalte.5./	in EUR
			in EUR	in EUR	in EUR	Spalte.6)	in EUR
1	2	3	4	5	6	7	8
		<b>laufende Verwaltungstätigkeit</b>					
60	1	Steuern und ähnliche Abgaben	0,00	0,00	0,00	0,00	
61	2	+ Zuwendungen und allgemeine Umlagen	0,00	0,00	0,00	0,00	
62	3	+ Sonstige Transfereinzahlungen	0,00	0,00	0,00	0,00	
63	4	+ öffentlich-rechtliche Leistungsentgelte	0,00	0,00	0,00	0,00	
641-642, 646	5	+ privatrechtliche Leistungsentgelte	0,00	563,69	0,00	563,69	
648	6	+ Kostenerstattungen und Kostenumlagen	0,00	0,00	0,00	0,00	
65	7	+ sonstige Einzahlungen	0,00	0,00	0,00	0,00	
66	8	+ Zinsen und sonstige Finanzinzahlungen	0,00	0,00	0,00	0,00	
	9	<b>= Einzahlungen aus laufender Verwaltungstätigkeit</b>	<b>0,00</b>	<b>563,69</b>	<b>0,00</b>	<b>563,69</b>	
70	10	Personalauszahlungen	0,00	0,00	0,00	0,00	0,00
71	11	+ Versorgungsauszahlungen	0,00	0,00	0,00	0,00	0,00
72	12	+ Auszahlungen für Sach- und Dienstleistungen	0,00	-680,69	0,00	-680,69	0,00
75	13	- Zinsen und sonstige Finanzauszahlungen	0,00	0,00	0,00	0,00	0,00
73	14	+ Transferauszahlungen	0,00	0,00	0,00	0,00	0,00
74	15	+ sonstige Auszahlungen	0,00	0,00	0,00	0,00	0,00
	16	<b>= Auszahlungen aus laufender Verwaltungstätigkeit (= Zeilen 10 bis 15)</b>	<b>0,00</b>	<b>-680,69</b>	<b>0,00</b>	<b>-680,69</b>	<b>0,00</b>
	17	<b>= Saldo aus laufender Verwaltungstätigkeit (= Zeilen 9 / 16)</b>	<b>0,00</b>	<b>1.244,38</b>	<b>0,00</b>	<b>1.244,38</b>	
		<b>Investitionstätigkeit</b>					
681	18	Einzahlungen aus Zuweisungen und Zuschüssen für Investitionen und Investitionsförderungsmaßnahmen	0,00	0,00	0,00	0,00	
682	19	+ Einzahlungen aus der Veräußerung von Grundstücken und Gebäuden	0,00	0,00	0,00	0,00	
683	20	+ Einzahlungen aus der Veräußerungen von beweglichem Anlagevermögen	0,00	0,00	0,00	0,00	
684	21	+ Einzahlungen aus der Veräußerungen von Finanzanlagen	0,00	0,00	0,00	0,00	
685	22	+ Einzahlungen aus der Abwicklung von Baumaßnahmen	0,00	0,00	0,00	0,00	
686	23	+ Einzahlungen aus Rückflüssen (für Investitionen und Investitionsförderungsmaßnahmen Dritter)	0,00	0,00	0,00	0,00	
688	24	+ Einzahlungen aus Beiträgen u.ä. Entgelten	0,00	0,00	0,00	0,00	
689	25	+ sonstige Investitionseinzahlungen	0,00	0,00	0,00	0,00	
	26	<b>= Summe der investiven Einzahlungen</b>	<b>0,00</b>	<b>0,00</b>	<b>0,00</b>	<b>0,00</b>	
781	27	Auszahlungen von Zuweisungen und Zuschüssen für Investitionen und Investitionsförderungsmaßnahmen	0,00	0,00	0,00	0,00	0,00
782	28	+ Auszahlungen für den Erwerb von Grundstücken und Gebäuden	0,00	0,00	0,00	0,00	0,00
783	29	+ Auszahlungen für den Erwerb von beweglichem Anlagevermögen	0,00	0,00	0,00	0,00	0,00
784	30	+ Auszahlungen für den Erwerb von Finanzanlagen	0,00	0,00	0,00	0,00	0,00
785	31	+ Auszahlungen für Baumaßnahmen	0,00	0,00	0,00	0,00	0,00
786	32	+ Auszahlungen für die Gewährung von Ausleihungen (für Investitionen und Investitionsförderungsmaßnahmen Dritter)	0,00	0,00	0,00	0,00	0,00
787	33	+ Sonstige Investitionsauszahlungen	0,00	0,00	0,00	0,00	0,00
	34	<b>= Summe der investiven Auszahlungen (= Zeilen 27 bis 33)</b>	<b>0,00</b>	<b>0,00</b>	<b>0,00</b>	<b>0,00</b>	<b>0,00</b>
	35	<b>= Saldo aus Investitionstätigkeit (= Zeilen 26 / 34)</b>	<b>0,00</b>	<b>0,00</b>	<b>0,00</b>	<b>0,00</b>	
672	35a	Einzahlungen aus fremden Finanzmitteln	0,00	0,00	0,00	0,00	
772	35b	Auszahlungen aus fremden Finanzmitteln	0,00	0,00	0,00	0,00	0,00
	35c	<b>Saldo aus fremden Finanzmitteln</b>	<b>0,00</b>	<b>0,00</b>	<b>0,00</b>	<b>0,00</b>	
	36	<b>= Finanzmittelüberschuss/- fehlbetrag (= Zeilen 17 und 35 und 35c)</b>	<b>0,00</b>	<b>1.244,38</b>	<b>0,00</b>	<b>1.244,38</b>	

Gesamtproduktbereich	2	Schule- und Kultur
Produktbereich	21	Schulträgeraufgaben
Produkt	215000	Realschulen

Teilfinanzrechnung

Ein- und Auszahlungsarten			Ergebnis	fortgeschriebener Ansatz	Ist- Ergebnis	Vergleich Ansatz/Ist	übertragene Ermächtigungen
			2015	2016	2016	(Spalte.5./	
			in EUR	in EUR	in EUR	Spalte.6)	
1	2	3	4	5	6	in EUR	in EUR
		<b>laufende Verwaltungstätigkeit</b>					
60	1	Steuern und ähnliche Abgaben	0,00	0,00	0,00	0,00	
61	2	+ Zuwendungen und allgemeine Umlagen	0,00	0,00	0,00	0,00	
62	3	+ Sonstige Transfereinzahlungen	0,00	0,00	0,00	0,00	
63	4	+ öffentlich-rechtliche Leistungsentgelte	0,00	0,00	0,00	0,00	
641-642, 646	5	+ privatrechtliche Leistungsentgelte	0,00	475,81	0,00	475,81	
648	6	+ Kostenerstattungen und Kostenumlagen	0,00	0,00	0,00	0,00	
65	7	+ sonstige Einzahlungen	0,00	0,00	0,00	0,00	
66	8	+ Zinsen und sonstige Finanzeinzahlungen	0,00	0,00	0,00	0,00	
	9	<b>= Einzahlungen aus laufender Verwaltungstätigkeit</b>	<b>0,00</b>	<b>475,81</b>	<b>0,00</b>	<b>475,81</b>	
70	10	Personalauszahlungen	0,00	0,00	0,00	0,00	0,00
71	11	+ Versorgungsauszahlungen	0,00	0,00	0,00	0,00	0,00
72	12	+ Auszahlungen für Sach- und Dienstleistungen	0,00	0,00	0,00	0,00	0,00
75	13	- Zinsen und sonstige Finanzauszahlungen	0,00	0,00	0,00	0,00	0,00
73	14	+ Transferauszahlungen	0,00	0,00	0,00	0,00	0,00
74	15	+ sonstige Auszahlungen	0,00	0,00	0,00	0,00	0,00
	16	<b>= Auszahlungen aus laufender Verwaltungstätigkeit (= Zeilen 10 bis 15)</b>	<b>0,00</b>	<b>0,00</b>	<b>0,00</b>	<b>0,00</b>	<b>0,00</b>
	17	<b>= Saldo aus laufender Verwaltungstätigkeit (= Zeilen 9 / 16)</b>	<b>0,00</b>	<b>475,81</b>	<b>0,00</b>	<b>475,81</b>	
		<b>Investitionstätigkeit</b>					
681	18	Einzahlungen aus Zuweisungen und Zuschüsse für Investitionen und Investitionsförderungsmaßnahmen	0,00	0,00	0,00	0,00	
682	19	+ Einzahlungen aus der Veräußerung von Grundstücken und Gebäuden	0,00	0,00	0,00	0,00	
683	20	+ Einzahlungen aus der Veräußerungen von beweglichem Anlagevermögen	0,00	0,00	0,00	0,00	
684	21	+ Einzahlungen aus der Veräußerungen von Finanzanlagen	0,00	0,00	0,00	0,00	
685	22	+ Einzahlungen aus der Abwicklung von Baumaßnahmen	0,00	0,00	0,00	0,00	
686	23	+ Einzahlungen aus Rückflüssen (für Investitionen und Investitionsförderungsmaßnahmen Dritter)	0,00	0,00	0,00	0,00	
688	24	+ Einzahlungen aus Beiträgen u.ä. Entgelten	0,00	0,00	0,00	0,00	
689	25	+ sonstige Investitionseinzahlungen	0,00	0,00	0,00	0,00	
	26	<b>= Summe der investiven Einzahlungen</b>	<b>0,00</b>	<b>0,00</b>	<b>0,00</b>	<b>0,00</b>	
781	27	Auszahlungen von Zuweisungen und Zuschüssen für Investitionen und Investitionsförderungsmaßnahmen	0,00	0,00	0,00	0,00	0,00
782	28	+ Auszahlungen für den Erwerb von Grundstücken und Gebäuden	0,00	0,00	0,00	0,00	0,00
783	29	+ Auszahlungen für den Erwerb von beweglichem Anlagevermögen	0,00	0,00	0,00	0,00	0,00
784	30	+ Auszahlungen für den Erwerb von Finanzanlagen	0,00	0,00	0,00	0,00	0,00
785	31	+ Auszahlungen für Baumaßnahmen	0,00	0,00	0,00	0,00	0,00
786	32	+ Auszahlungen für die Gewährung von Ausleihungen (für Investitionen und Investitionsförderungsmaßnahmen Dritter)	0,00	0,00	0,00	0,00	0,00
787	33	+ Sonstige Investitionsauszahlungen	0,00	0,00	0,00	0,00	0,00
	34	<b>= Summe der investiven Auszahlungen (= Zeilen 27 bis 33)</b>	<b>0,00</b>	<b>0,00</b>	<b>0,00</b>	<b>0,00</b>	<b>0,00</b>
	35	<b>= Saldo aus Investitionstätigkeit (= Zeilen 26 / 34)</b>	<b>0,00</b>	<b>0,00</b>	<b>0,00</b>	<b>0,00</b>	
672	35a	Einzahlungen aus fremden Finanzmitteln	0,00	0,00	0,00	0,00	
772	35b	Auszahlungen aus fremden Finanzmitteln	0,00	0,00	0,00	0,00	0,00
	35c	<b>Saldo aus fremden Finanzmitteln</b>	<b>0,00</b>	<b>0,00</b>	<b>0,00</b>	<b>0,00</b>	<b>0,00</b>
	36	<b>= Finanzmittelüberschuss/- fehlbetrag (= Zeilen 17 und 35 und 35c)</b>	<b>0,00</b>	<b>475,81</b>	<b>0,00</b>	<b>475,81</b>	

Gesamtproduktbereich	2	Schule- und Kultur
Produktbereich	21	Schulträgeraufgaben
Produkt	216000	Kombinierte Haupt- und Realschulen Regionalschulen

Teilfinanzrechnung

Ein- und Auszahlungsarten			Ergebnis	fortgeschriebener Ansatz	Ist- Ergebnis	Vergleich Ansatz/Ist	übertragene
			2015	2016	2016	(Spalte.5./	Ermächtigungen
			in EUR	in EUR	in EUR	Spalte.6)	in EUR
1	2	3	4	5	6	7	8
		<b>laufende Verwaltungstätigkeit</b>					
60	1	Steuern und ähnliche Abgaben	0,00	0,00	0,00	0,00	
61	2	+ Zuwendungen und allgemeine Umlagen	-3.030,00	0,00	0,00	0,00	
62	3	+ Sonstige Transfereinzahlungen	0,00	0,00	0,00	0,00	
63	4	+ öffentlich-rechtliche Leistungsentgelte	0,00	0,00	0,00	0,00	
641-642, 646	5	+ privatrechtliche Leistungsentgelte	7.737,52	277,32	0,00	277,32	
648	6	+ Kostenerstattungen und Kostenumlagen	31.519,23	1.132,58	0,00	1.132,58	
65	7	+ sonstige Einzahlungen	0,00	0,00	0,00	0,00	
66	8	+ Zinsen und sonstige Finanzeinzahlungen	0,00	0,00	0,00	0,00	
	9	<b>= Einzahlungen aus laufender Verwaltungstätigkeit</b>	<b>36.226,75</b>	<b>1.409,90</b>	<b>0,00</b>	<b>1.409,90</b>	
70	10	Personalauszahlungen	81.217,62	1.628,84	0,00	1.628,84	0,00
71	11	+ Versorgungsauszahlungen	0,00	0,00	0,00	0,00	0,00
72	12	+ Auszahlungen für Sach- und Dienstleistungen	106.660,04	-247,50	0,00	-247,50	0,00
75	13	- Zinsen und sonstige Finanzauszahlungen	0,00	0,00	0,00	0,00	0,00
73	14	+ Transferauszahlungen	13.586,42	0,00	0,00	0,00	0,00
74	15	+ sonstige Auszahlungen	27.386,97	0,00	0,00	0,00	0,00
	16	<b>= Auszahlungen aus laufender Verwaltungstätigkeit (= Zeilen 10 bis 15)</b>	<b>228.851,05</b>	<b>1.381,34</b>	<b>0,00</b>	<b>1.381,34</b>	<b>0,00</b>
	17	<b>= Saldo aus laufender Verwaltungstätigkeit (= Zeilen 9 / 16)</b>	<b>-192.624,30</b>	<b>28,56</b>	<b>0,00</b>	<b>28,56</b>	
		<b>Investitionstätigkeit</b>					
681	18	Einzahlungen aus Zuweisungen und Zuschüssen für Investitionen und Investitionsförderungsmaßnahmen	1.333,35	0,00	0,00	0,00	
682	19	+ Einzahlungen aus der Veräußerung von Grundstücken und Gebäuden	0,00	0,00	0,00	0,00	
683	20	+ Einzahlungen aus der Veräußerungen von beweglichem Anlagevermögen	0,00	0,00	0,00	0,00	
684	21	+ Einzahlungen aus der Veräußerungen von Finanzanlagen	0,00	0,00	0,00	0,00	
685	22	+ Einzahlungen aus der Abwicklung von Baumaßnahmen	0,00	0,00	0,00	0,00	
686	23	+ Einzahlungen aus Rückflüssen (für Investitionen und Investitionsförderungsmaßnahmen Dritter)	0,00	0,00	0,00	0,00	
688	24	+ Einzahlungen aus Beiträgen u.ä. Entgelten	0,00	0,00	0,00	0,00	
689	25	+ sonstige Investitionseinzahlungen	0,00	0,00	0,00	0,00	
	26	<b>= Summe der investiven Einzahlungen</b>	<b>1.333,35</b>	<b>0,00</b>	<b>0,00</b>	<b>0,00</b>	
781	27	Auszahlungen von Zuweisungen und Zuschüssen für Investitionen und Investitionsförderungsmaßnahmen	0,00	0,00	0,00	0,00	0,00
782	28	+ Auszahlungen für den Erwerb von Grundstücken und Gebäuden	0,00	0,00	0,00	0,00	0,00
783	29	+ Auszahlungen für den Erwerb von beweglichem Anlagevermögen	2.927,54	0,00	0,00	0,00	0,00
784	30	+ Auszahlungen für den Erwerb von Finanzanlagen	0,00	0,00	0,00	0,00	0,00
785	31	+ Auszahlungen für Baumaßnahmen	0,00	0,00	0,00	0,00	0,00
786	32	+ Auszahlungen für die Gewährung von Ausleihungen (für Investitionen und Investitionsförderungsmaßnahmen Dritter)	0,00	0,00	0,00	0,00	0,00
787	33	+ Sonstige Investitionsauszahlungen	0,00	0,00	0,00	0,00	0,00
	34	<b>= Summe der investiven Auszahlungen (= Zeilen 27 bis 33)</b>	<b>2.927,54</b>	<b>0,00</b>	<b>0,00</b>	<b>0,00</b>	<b>0,00</b>
	35	<b>= Saldo aus Investitionstätigkeit (= Zeilen 26 / 34)</b>	<b>-1.594,19</b>	<b>0,00</b>	<b>0,00</b>	<b>0,00</b>	
672	35a	Einzahlungen aus fremden Finanzmitteln	0,00	0,00	0,00	0,00	
772	35b	Auszahlungen aus fremden Finanzmitteln	0,00	0,00	0,00	0,00	0,00
	35c	<b>Saldo aus fremden Finanzmitteln</b>	<b>0,00</b>	<b>0,00</b>	<b>0,00</b>	<b>0,00</b>	
	36	<b>= Finanzmittelüberschuss/- fehlbetrag (= Zeilen 17 und 35 und 35c)</b>	<b>-194.218,49</b>	<b>28,56</b>	<b>0,00</b>	<b>28,56</b>	

Gesamtproduktbereich	2	Schule- und Kultur
Produktbereich	21	Schulträgeraufgaben
Produkt	217000	Gymnasien

Teilfinanzrechnung

Ein- und Auszahlungsarten			Ergebnis	fortgeschriebener Ansatz	Ist- Ergebnis	Vergleich Ansatz/Ist	übertragene Ermächtigungen
			2015	2016	2016	(Spalte.5./ Spate.6)	
			in EUR	in EUR	in EUR	in EUR	in EUR
1	2	3	4	5	6	7	8
		<b>laufende Verwaltungstätigkeit</b>					
60	1	Steuern und ähnliche Abgaben	0,00	0,00	0,00	0,00	
61	2	+ Zuwendungen und allgemeine Umlagen	36.945,71	65.825,25	35.907,61	29.917,64	
62	3	+ Sonstige Transfereinzahlungen	0,00	0,00	0,00	0,00	
63	4	+ öffentlich-rechtliche Leistungsentgelte	0,00	0,00	0,00	0,00	
641-642, 646	5	+ privatrechtliche Leistungsentgelte	50.350,80	38.706,39	39.505,25	-798,86	
648	6	+ Kostenerstattungen und Kostenumlagen	1.188.270,31	1.203.228,50	240.951,38	962.277,12	
65	7	+ sonstige Einzahlungen	0,00	0,00	0,00	0,00	
66	8	+ Zinsen und sonstige Finanzeinzahlungen	0,00	0,00	0,00	0,00	
	9	<b>= Einzahlungen aus laufender Verwaltungstätigkeit</b>	<b>1.275.566,82</b>	<b>1.307.760,14</b>	<b>316.364,24</b>	<b>991.395,90</b>	
70	10	Personalauszahlungen	375.002,61	375.602,85	364.897,77	10.705,08	0,00
71	11	+ Versorgungsauszahlungen	0,00	0,00	0,00	0,00	0,00
72	12	+ Auszahlungen für Sach- und Dienstleistungen	1.716.623,60	2.634.649,74	2.294.145,26	340.504,48	19.159,06
75	13	- Zinsen und sonstige Finanzauszahlungen	0,00	0,00	0,00	0,00	0,00
73	14	+ Transferauszahlungen	29.200,00	51.600,00	32.600,00	19.000,00	0,00
74	15	+ sonstige Auszahlungen	293.550,68	307.346,80	295.705,32	11.641,48	0,00
	16	<b>= Auszahlungen aus laufender Verwaltungstätigkeit (= Zeilen 10 bis 15)</b>	<b>2.414.376,89</b>	<b>3.369.199,39</b>	<b>2.987.348,35</b>	<b>381.851,04</b>	<b>19.159,06</b>
	17	<b>= Saldo aus laufender Verwaltungstätigkeit (= Zeilen 9 / 16)</b>	<b>-1.138.810,07</b>	<b>-2.061.439,25</b>	<b>-2.670.984,11</b>	<b>609.544,86</b>	
		<b>Investitionstätigkeit</b>					
681	18	Einzahlungen aus Zuweisungen und Zuschüsse für Investitionen und Investitionsförderungsmaßnahmen	2.000,03	0,00	0,00	0,00	
682	19	+ Einzahlungen aus der Veräußerung von Grundstücken und Gebäuden	0,00	0,00	0,00	0,00	
683	20	+ Einzahlungen aus der Veräußerungen von beweglichem Anlagevermögen	0,00	0,00	0,00	0,00	
684	21	+ Einzahlungen aus der Veräußerungen von Finanzanlagen	0,00	0,00	0,00	0,00	
685	22	+ Einzahlungen aus der Abwicklung von Baumaßnahmen	0,00	0,00	0,00	0,00	
686	23	+ Einzahlungen aus Rückflüssen (für Investitionen und Investitionsförderungsmaßnahmen Dritter)	0,00	0,00	0,00	0,00	
688	24	+ Einzahlungen aus Beiträgen u.ä. Entgelten	0,00	0,00	0,00	0,00	
689	25	+ sonstige Investitionseinzahlungen	0,00	0,00	0,00	0,00	
	26	<b>= Summe der investiven Einzahlungen</b>	<b>2.000,03</b>	<b>0,00</b>	<b>0,00</b>	<b>0,00</b>	
781	27	Auszahlungen von Zuweisungen und Zuschüssen für Investitionen und Investitionsförderungsmaßnahmen	0,00	0,00	0,00	0,00	0,00
782	28	+ Auszahlungen für den Erwerb von Grundstücken und Gebäuden	0,00	2.964,58	0,00	2.964,58	0,00
783	29	+ Auszahlungen für den Erwerb von beweglichem Anlagevermögen	170.240,85	213.194,59	127.615,31	85.579,28	81.966,21
784	30	+ Auszahlungen für den Erwerb von Finanzanlagen	0,00	0,00	0,00	0,00	0,00
785	31	+ Auszahlungen für Baumaßnahmen	229.155,24	1.080.219,20	323.953,95	756.265,25	601.900,00
786	32	+ Auszahlungen für die Gewährung von Ausleihungen (für Investitionen und Investitionsförderungsmaßnahmen Dritter)	0,00	0,00	0,00	0,00	0,00
787	33	+ Sonstige Investitionsauszahlungen	0,00	0,00	0,00	0,00	0,00
	34	<b>= Summe der investiven Auszahlungen (= Zeilen 27 bis 33)</b>	<b>399.396,09</b>	<b>1.296.378,37</b>	<b>451.569,26</b>	<b>844.809,11</b>	<b>683.866,21</b>
	35	<b>= Saldo aus Investitionstätigkeit (= Zeilen 26 / 34)</b>	<b>-397.396,06</b>	<b>-1.296.378,37</b>	<b>-451.569,26</b>	<b>-844.809,11</b>	
672	35a	Einzahlungen aus fremden Finanzmitteln	0,00	0,00	0,00	0,00	
772	35b	Auszahlungen aus fremden Finanzmitteln	0,00	0,00	0,00	0,00	0,00
	35c	<b>Saldo aus fremden Finanzmitteln</b>	<b>0,00</b>	<b>0,00</b>	<b>0,00</b>	<b>0,00</b>	
	36	<b>= Finanzmittelüberschuss/- fehlbetrag (= Zeilen 17 und 35 und 35c)</b>	<b>-1.536.206,13</b>	<b>-3.357.817,62</b>	<b>-3.122.553,37</b>	<b>-235.264,25</b>	

Gesamtproduktbereich	2	Schule- und Kultur
Produktbereich	21	Schulträgeraufgaben
Produkt	218000	Gesamtschulen / Gemeinschaftsschulen

Teilfinanzrechnung

Ein- und Auszahlungsarten			Ergebnis	fortgeschriebener Ansatz	Ist- Ergebnis	Vergleich Ansatz/Ist	übertragene
			2015	2016	2016	(Spalte.5./	Ermächtigungen
			in EUR	in EUR	in EUR	Spalte.6)	in EUR
1	2	3	4	5	6	7	8
		<b>laufende Verwaltungstätigkeit</b>					
60	1	Steuern und ähnliche Abgaben	0,00	0,00	0,00	0,00	
61	2	+ Zuwendungen und allgemeine Umlagen	27.928,89	50.245,99	25.058,31	25.187,68	
62	3	+ Sonstige Transfereinzahlungen	0,00	0,00	0,00	0,00	
63	4	+ öffentlich-rechtliche Leistungsentgelte	777,85	1.625,65	1.600,65	25,00	
641-642, 646	5	+ privatrechtliche Leistungsentgelte	233.228,58	19.551,06	32.036,51	-12.485,45	
648	6	+ Kostenerstattungen und Kostenumlagen	443.139,10	527.188,45	131.989,99	395.198,46	
65	7	+ sonstige Einzahlungen	0,00	0,00	0,00	0,00	
66	8	+ Zinsen und sonstige Finanzeinzahlungen	0,00	0,00	0,00	0,00	
	9	<b>= Einzahlungen aus laufender Verwaltungstätigkeit</b>	<b>705.074,42</b>	<b>598.611,15</b>	<b>190.685,46</b>	<b>407.925,69</b>	
70	10	Personalauszahlungen	267.590,13	370.387,44	361.460,93	8.926,51	0,00
71	11	+ Versorgungsauszahlungen	0,00	0,00	0,00	0,00	0,00
72	12	+ Auszahlungen für Sach- und Dienstleistungen	1.299.302,40	1.865.947,83	1.703.353,11	162.594,72	21.674,68
75	13	- Zinsen und sonstige Finanzauszahlungen	0,00	0,00	0,00	0,00	0,00
73	14	+ Transferauszahlungen	33.742,00	49.917,80	47.774,75	2.143,05	0,00
74	15	+ sonstige Auszahlungen	548.569,34	466.889,67	413.038,39	53.851,28	0,00
	16	<b>= Auszahlungen aus laufender Verwaltungstätigkeit (= Zeilen 10 bis 15)</b>	<b>2.149.203,87</b>	<b>2.753.142,74</b>	<b>2.525.627,18</b>	<b>227.515,56</b>	<b>21.674,68</b>
	17	<b>= Saldo aus laufender Verwaltungstätigkeit (= Zeilen 9 / 16)</b>	<b>-1.444.129,45</b>	<b>-2.154.531,59</b>	<b>-2.334.941,72</b>	<b>180.410,13</b>	
		<b>Investitionstätigkeit</b>					
681	18	Einzahlungen aus Zuweisungen und Zuschüssen für Investitionen und Investitionsförderungsmaßnahmen	0,00	0,00	0,00	0,00	
682	19	+ Einzahlungen aus der Veräußerung von Grundstücken und Gebäuden	0,00	0,00	0,00	0,00	
683	20	+ Einzahlungen aus der Veräußerungen von beweglichem Anlagevermögen	0,00	0,00	0,00	0,00	
684	21	+ Einzahlungen aus der Veräußerungen von Finanzanlagen	0,00	0,00	0,00	0,00	
685	22	+ Einzahlungen aus der Abwicklung von Baumaßnahmen	0,00	0,00	0,00	0,00	
686	23	+ Einzahlungen aus Rückflüssen (für Investitionen und Investitionsförderungsmaßnahmen Dritter)	0,00	0,00	0,00	0,00	
688	24	+ Einzahlungen aus Beiträgen u.ä. Entgelten	0,00	0,00	0,00	0,00	
689	25	+ sonstige Investitionseinzahlungen	0,00	0,00	0,00	0,00	
	26	<b>= Summe der investiven Einzahlungen</b>	<b>0,00</b>	<b>0,00</b>	<b>0,00</b>	<b>0,00</b>	
781	27	Auszahlungen von Zuweisungen und Zuschüssen für Investitionen und Investitionsförderungsmaßnahmen	0,00	0,00	0,00	0,00	0,00
782	28	+ Auszahlungen für den Erwerb von Grundstücken und Gebäuden	0,00	0,00	0,00	0,00	0,00
783	29	+ Auszahlungen für den Erwerb von beweglichem Anlagevermögen	142.486,83	274.203,07	152.866,00	121.337,07	121.654,20
784	30	+ Auszahlungen für den Erwerb von Finanzanlagen	0,00	0,00	0,00	0,00	0,00
785	31	+ Auszahlungen für Baumaßnahmen	1.206.256,08	1.302.507,82	390.933,57	911.574,25	751.278,86
786	32	+ Auszahlungen für die Gewährung von Ausleihungen (für Investitionen und Investitionsförderungsmaßnahmen Dritter)	0,00	0,00	0,00	0,00	0,00
787	33	+ Sonstige Investitionsauszahlungen	0,00	0,00	0,00	0,00	0,00
	34	<b>= Summe der investiven Auszahlungen (= Zeilen 27 bis 33)</b>	<b>1.348.742,91</b>	<b>1.576.710,89</b>	<b>543.799,57</b>	<b>1.032.911,32</b>	<b>872.933,06</b>
	35	<b>= Saldo aus Investitionstätigkeit (= Zeilen 26 / 34)</b>	<b>-1.348.742,91</b>	<b>-1.576.710,89</b>	<b>-543.799,57</b>	<b>-1.032.911,32</b>	
672	35a	Einzahlungen aus fremden Finanzmitteln	0,00	0,00	0,00	0,00	
772	35b	Auszahlungen aus fremden Finanzmitteln	0,00	0,00	0,00	0,00	0,00
	35c	<b>Saldo aus fremden Finanzmitteln</b>	<b>0,00</b>	<b>0,00</b>	<b>0,00</b>	<b>0,00</b>	<b>0,00</b>
	36	<b>= Finanzmittelüberschuss/- fehlbetrag (= Zeilen 17 und 35 und 35c)</b>	<b>-2.792.872,36</b>	<b>-3.731.242,48</b>	<b>-2.878.741,29</b>	<b>-852.501,19</b>	

Gesamtproduktbereich	2	Schule- und Kultur
Produktbereich	22	Förderzentren
Produkt	221000	Förderzentren

Teilfinanzrechnung

Ein- und Auszahlungsarten			Ergebnis	fortgeschriebener Ansatz	Ist- Ergebnis	Vergleich Ansatz/Ist	übertragene Ermächtigungen
			2015	2016	2016	(Spalte.5./ Spate.6)	
			in EUR	in EUR	in EUR	in EUR	in EUR
1	2	3	4	5	6	7	8
		<b>laufende Verwaltungstätigkeit</b>					
60	1	Steuern und ähnliche Abgaben	0,00	0,00	0,00	0,00	
61	2	+ Zuwendungen und allgemeine Umlagen	0,00	0,00	0,00	0,00	
62	3	+ Sonstige Transfereinzahlungen	0,00	0,00	0,00	0,00	
63	4	+ öffentlich-rechtliche Leistungsentgelte	0,00	0,00	0,00	0,00	
641-642, 646	5	+ privatrechtliche Leistungsentgelte	1.663,02	1.699,69	336,98	1.362,71	
648	6	+ Kostenerstattungen und Kostenumlagen	16,34	9.213,47	3.924,13	5.289,34	
65	7	+ sonstige Einzahlungen	0,00	0,00	0,00	0,00	
66	8	+ Zinsen und sonstige Finanzeinzahlungen	0,00	0,00	0,00	0,00	
	9	<b>= Einzahlungen aus laufender Verwaltungstätigkeit</b>	<b>1.679,36</b>	<b>10.913,16</b>	<b>4.261,11</b>	<b>6.652,05</b>	
70	10	Personalauszahlungen	46.503,70	47.162,02	46.616,37	545,65	0,00
71	11	+ Versorgungsauszahlungen	0,00	0,00	0,00	0,00	0,00
72	12	+ Auszahlungen für Sach- und Dienstleistungen	64.489,33	45.255,11	37.046,61	8.208,50	2.500,00
75	13	- Zinsen und sonstige Finanzauszahlungen	0,00	0,00	0,00	0,00	0,00
73	14	+ Transferauszahlungen	0,00	0,00	0,00	0,00	0,00
74	15	+ sonstige Auszahlungen	24.153,52	24.488,72	33.303,56	-8.814,84	0,00
	16	<b>= Auszahlungen aus laufender Verwaltungstätigkeit (= Zeilen 10 bis 15)</b>	<b>135.146,55</b>	<b>116.905,85</b>	<b>116.966,54</b>	<b>-60,69</b>	<b>2.500,00</b>
	17	<b>= Saldo aus laufender Verwaltungstätigkeit (= Zeilen 9 / 16)</b>	<b>-133.467,19</b>	<b>-105.992,69</b>	<b>-112.705,43</b>	<b>6.712,74</b>	
		<b>Investitionstätigkeit</b>					
681	18	Einzahlungen aus Zuweisungen und Zuschüsse für Investitionen und Investitionsförderungsmaßnahmen	0,00	0,00	0,00	0,00	
682	19	+ Einzahlungen aus der Veräußerung von Grundstücken und Gebäuden	0,00	0,00	0,00	0,00	
683	20	+ Einzahlungen aus der Veräußerungen von beweglichem Anlagevermögen	0,00	0,00	0,00	0,00	
684	21	+ Einzahlungen aus der Veräußerungen von Finanzanlagen	0,00	0,00	0,00	0,00	
685	22	+ Einzahlungen aus der Abwicklung von Baumaßnahmen	0,00	0,00	0,00	0,00	
686	23	+ Einzahlungen aus Rückflüssen (für Investitionen und Investitionsförderungsmaßnahmen Dritter)	0,00	0,00	0,00	0,00	
688	24	+ Einzahlungen aus Beiträgen u.ä. Entgelten	0,00	0,00	0,00	0,00	
689	25	+ sonstige Investitionseinzahlungen	0,00	0,00	0,00	0,00	
	26	<b>= Summe der investiven Einzahlungen</b>	<b>0,00</b>	<b>0,00</b>	<b>0,00</b>	<b>0,00</b>	
781	27	Auszahlungen von Zuweisungen und Zuschüssen für Investitionen und Investitionsförderungsmaßnahmen	0,00	0,00	0,00	0,00	0,00
782	28	+ Auszahlungen für den Erwerb von Grundstücken und Gebäuden	0,00	0,00	0,00	0,00	0,00
783	29	+ Auszahlungen für den Erwerb von beweglichem Anlagevermögen	4.723,67	6.157,32	4.711,03	1.446,29	1.446,29
784	30	+ Auszahlungen für den Erwerb von Finanzanlagen	0,00	0,00	0,00	0,00	0,00
785	31	+ Auszahlungen für Baumaßnahmen	0,00	0,00	0,00	0,00	0,00
786	32	+ Auszahlungen für die Gewährung von Ausleihungen (für Investitionen und Investitionsförderungsmaßnahmen Dritter)	0,00	0,00	0,00	0,00	0,00
787	33	+ Sonstige Investitionsauszahlungen	0,00	0,00	0,00	0,00	0,00
	34	<b>= Summe der investiven Auszahlungen (= Zeilen 27 bis 33)</b>	<b>4.723,67</b>	<b>6.157,32</b>	<b>4.711,03</b>	<b>1.446,29</b>	<b>1.446,29</b>
	35	<b>= Saldo aus Investitionstätigkeit (= Zeilen 26 / 34)</b>	<b>-4.723,67</b>	<b>-6.157,32</b>	<b>-4.711,03</b>	<b>-1.446,29</b>	
672	35a	Einzahlungen aus fremden Finanzmitteln	0,00	0,00	0,00	0,00	
772	35b	Auszahlungen aus fremden Finanzmitteln	0,00	0,00	0,00	0,00	0,00
	35c	<b>Saldo aus fremden Finanzmitteln</b>	<b>0,00</b>	<b>0,00</b>	<b>0,00</b>	<b>0,00</b>	
	36	<b>= Finanzmittelüberschuss/- fehlbetrag (= Zeilen 17 und 35 und 35c)</b>	<b>-138.190,86</b>	<b>-112.150,01</b>	<b>-117.416,46</b>	<b>5.266,45</b>	



Gesamtproduktbereich	2	Schule- und Kultur
Produktbereich	24	Schulträgeraufgaben
Produkt	241000	Schülerbeförderung

## Teilfinanzrechnung

Ein- und Auszahlungsarten			Ergebnis	fortgeschriebener Ansatz	Ist- Ergebnis	Vergleich Ansatz/Ist	übertragene Ermächtigungen
			2015	2016	2016	(Spalte.5./Spalte.6)	
			in EUR	in EUR	in EUR	in EUR	in EUR
1	2	3	4	5	6	7	8
		<b>laufende Verwaltungstätigkeit</b>					
60	1	Steuern und ähnliche Abgaben	0,00	0,00	0,00	0,00	
61	2	+ Zuwendungen und allgemeine Umlagen	0,00	0,00	0,00	0,00	
62	3	+ Sonstige Transfereinzahlungen	0,00	0,00	0,00	0,00	
63	4	+ öffentlich-rechtliche Leistungsentgelte	67.602,11	72.582,34	78.551,54	-5.969,20	
641-642, 646	5	+ privatrechtliche Leistungsentgelte	0,00	0,00	0,00	0,00	
648	6	+ Kostenerstattungen und Kostenumlagen	150.006,45	150.252,26	189.975,04	-39.722,78	
65	7	+ sonstige Einzahlungen	0,00	0,00	0,00	0,00	
66	8	+ Zinsen und sonstige Finanzeinzahlungen	0,00	0,00	0,00	0,00	
	9	<b>= Einzahlungen aus laufender Verwaltungstätigkeit</b>	<b>217.608,56</b>	<b>222.834,60</b>	<b>268.526,58</b>	<b>-45.691,98</b>	
70	10	Personalauszahlungen	23.420,03	25.979,14	25.701,58	277,56	0,00
71	11	+ Versorgungsauszahlungen	0,00	0,00	0,00	0,00	0,00
72	12	+ Auszahlungen für Sach- und Dienstleistungen	3.818,58	6.521,34	5.799,31	722,03	0,00
75	13	- Zinsen und sonstige Finanzauszahlungen	0,00	0,00	0,00	0,00	0,00
73	14	+ Transferauszahlungen	0,00	0,00	0,00	0,00	0,00
74	15	+ sonstige Auszahlungen	397.571,55	602.286,30	431.371,17	170.915,13	0,00
	16	<b>= Auszahlungen aus laufender Verwaltungstätigkeit (= Zeilen 10 bis 15)</b>	<b>424.810,16</b>	<b>634.786,78</b>	<b>462.872,06</b>	<b>171.914,72</b>	<b>0,00</b>
	17	<b>= Saldo aus laufender Verwaltungstätigkeit (= Zeilen 9 / 16)</b>	<b>-207.201,60</b>	<b>-411.952,18</b>	<b>-194.345,48</b>	<b>-217.606,70</b>	
		<b>Investitionstätigkeit</b>					
681	18	Einzahlungen aus Zuweisungen und Zuschüssen für Investitionen und Investitionsförderungsmaßnahmen	0,00	0,00	0,00	0,00	
682	19	+ Einzahlungen aus der Veräußerung von Grundstücken und Gebäuden	0,00	0,00	0,00	0,00	
683	20	+ Einzahlungen aus der Veräußerungen von beweglichem Anlagevermögen	0,00	0,00	0,00	0,00	
684	21	+ Einzahlungen aus der Veräußerungen von Finanzanlagen	0,00	0,00	0,00	0,00	
685	22	+ Einzahlungen aus der Abwicklung von Baumaßnahmen	0,00	0,00	0,00	0,00	
686	23	+ Einzahlungen aus Rückflüssen (für Investitionen und Investitionsförderungsmaßnahmen Dritter)	0,00	0,00	0,00	0,00	
688	24	+ Einzahlungen aus Beiträgen u.ä. Entgelten	0,00	0,00	0,00	0,00	
689	25	+ sonstige Investitionseinzahlungen	0,00	0,00	0,00	0,00	
	26	<b>= Summe der investiven Einzahlungen</b>	<b>0,00</b>	<b>0,00</b>	<b>0,00</b>	<b>0,00</b>	
781	27	Auszahlungen von Zuweisungen und Zuschüssen für Investitionen und Investitionsförderungsmaßnahmen	0,00	0,00	0,00	0,00	0,00
782	28	+ Auszahlungen für den Erwerb von Grundstücken und Gebäuden	0,00	0,00	0,00	0,00	0,00
783	29	+ Auszahlungen für den Erwerb von beweglichem Anlagevermögen	0,00	0,00	0,00	0,00	0,00
784	30	+ Auszahlungen für den Erwerb von Finanzanlagen	0,00	0,00	0,00	0,00	0,00
785	31	+ Auszahlungen für Baumaßnahmen	0,00	0,00	0,00	0,00	0,00
786	32	+ Auszahlungen für die Gewährung von Ausleihungen (für Investitionen und Investitionsförderungsmaßnahmen Dritter)	0,00	0,00	0,00	0,00	0,00
787	33	+ Sonstige Investitionsauszahlungen	0,00	0,00	0,00	0,00	0,00
	34	<b>= Summe der investiven Auszahlungen (= Zeilen 27 bis 33)</b>	<b>0,00</b>	<b>0,00</b>	<b>0,00</b>	<b>0,00</b>	<b>0,00</b>
	35	<b>= Saldo aus Investitionstätigkeit (= Zeilen 26 / 34)</b>	<b>0,00</b>	<b>0,00</b>	<b>0,00</b>	<b>0,00</b>	
672	35a	Einzahlungen aus fremden Finanzmitteln	0,00	0,00	0,00	0,00	
772	35b	Auszahlungen aus fremden Finanzmitteln	0,00	0,00	0,00	0,00	0,00
	35c	<b>Saldo aus fremden Finanzmitteln</b>	<b>0,00</b>	<b>0,00</b>	<b>0,00</b>	<b>0,00</b>	
	36	<b>= Finanzmittelüberschuss/- fehlbetrag (= Zeilen 17 und 35 und 35c)</b>	<b>-207.201,60</b>	<b>-411.952,18</b>	<b>-194.345,48</b>	<b>-217.606,70</b>	

Gesamtproduktbereich	2	Schule- und Kultur
Produktbereich	24	Schulträgeraufgaben
Produkt	243000	Sonstige schulische Aufgaben

Teilfinanzrechnung

Ein- und Auszahlungsarten			Ergebnis	fortgeschriebener Ansatz	Ist- Ergebnis	Vergleich Ansatz/Ist	übertragene Ermächtigungen
			2015	2016	2016	(Spalte.5./ Spate.6)	
1	2	3	4	5	6	7	8
			in EUR	in EUR	in EUR	in EUR	in EUR
		<b>laufende Verwaltungstätigkeit</b>					
60	1	Steuern und ähnliche Abgaben	0,00	0,00	0,00	0,00	
61	2	+ Zuwendungen und allgemeine Umlagen	4.000,00	0,00	0,00	0,00	
62	3	+ Sonstige Transfereinzahlungen	0,00	0,00	0,00	0,00	
63	4	+ öffentlich-rechtliche Leistungsentgelte	0,00	0,00	0,00	0,00	
641-642, 646	5	+ privatrechtliche Leistungsentgelte	0,00	0,00	0,00	0,00	
648	6	+ Kostenerstattungen und Kostenumlagen	13,32	770,73	520,73	250,00	
65	7	+ sonstige Einzahlungen	0,00	0,00	0,00	0,00	
66	8	+ Zinsen und sonstige Finanzeinzahlungen	0,00	0,00	0,00	0,00	
	9	<b>= Einzahlungen aus laufender Verwaltungstätigkeit</b>	<b>4.013,32</b>	<b>770,73</b>	<b>520,73</b>	<b>250,00</b>	
70	10	Personalauszahlungen	55.638,40	36.104,94	34.827,42	1.277,52	0,00
71	11	+ Versorgungsauszahlungen	0,00	0,00	0,00	0,00	0,00
72	12	+ Auszahlungen für Sach- und Dienstleistungen	102.202,46	113.509,18	100.020,93	13.488,25	0,00
75	13	- Zinsen und sonstige Finanzauszahlungen	0,00	0,00	0,00	0,00	0,00
73	14	+ Transferauszahlungen	129.996,00	140.829,00	129.996,00	10.833,00	0,00
74	15	+ sonstige Auszahlungen	416.300,70	773.580,24	725.957,73	47.622,51	0,00
	16	<b>= Auszahlungen aus laufender Verwaltungstätigkeit (= Zeilen 10 bis 15)</b>	<b>704.137,56</b>	<b>1.064.023,36</b>	<b>990.802,08</b>	<b>73.221,28</b>	<b>0,00</b>
	17	<b>= Saldo aus laufender Verwaltungstätigkeit (= Zeilen 9 / 16)</b>	<b>-700.124,24</b>	<b>-1.063.252,63</b>	<b>-990.281,35</b>	<b>-72.971,28</b>	
		<b>Investitionstätigkeit</b>					
681	18	Einzahlungen aus Zuweisungen und Zuschüsse für Investitionen und Investitionsförderungsmaßnahmen	0,00	0,00	0,00	0,00	
682	19	+ Einzahlungen aus der Veräußerung von Grundstücken und Gebäuden	0,00	0,00	0,00	0,00	
683	20	+ Einzahlungen aus der Veräußerungen von beweglichem Anlagevermögen	0,00	0,00	0,00	0,00	
684	21	+ Einzahlungen aus der Veräußerungen von Finanzanlagen	0,00	0,00	0,00	0,00	
685	22	+ Einzahlungen aus der Abwicklung von Baumaßnahmen	0,00	0,00	0,00	0,00	
686	23	+ Einzahlungen aus Rückflüssen (für Investitionen und Investitionsförderungsmaßnahmen Dritter)	0,00	0,00	0,00	0,00	
688	24	+ Einzahlungen aus Beiträgen u.ä. Entgelten	0,00	0,00	0,00	0,00	
689	25	+ sonstige Investitionseinzahlungen	0,00	0,00	0,00	0,00	
	26	<b>= Summe der investiven Einzahlungen</b>	<b>0,00</b>	<b>0,00</b>	<b>0,00</b>	<b>0,00</b>	
781	27	Auszahlungen von Zuweisungen und Zuschüssen für Investitionen und Investitionsförderungsmaßnahmen	0,00	0,00	0,00	0,00	0,00
782	28	+ Auszahlungen für den Erwerb von Grundstücken und Gebäuden	0,00	0,00	0,00	0,00	0,00
783	29	+ Auszahlungen für den Erwerb von beweglichem Anlagevermögen	16.471,33	60.170,00	23.541,89	36.628,11	36.628,11
784	30	+ Auszahlungen für den Erwerb von Finanzanlagen	0,00	0,00	0,00	0,00	0,00
785	31	+ Auszahlungen für Baumaßnahmen	0,00	0,00	0,00	0,00	0,00
786	32	+ Auszahlungen für die Gewährung von Ausleihungen (für Investitionen und Investitionsförderungsmaßnahmen Dritter)	0,00	0,00	0,00	0,00	0,00
787	33	+ Sonstige Investitionsauszahlungen	0,00	0,00	0,00	0,00	0,00
	34	<b>= Summe der investiven Auszahlungen (= Zeilen 27 bis 33)</b>	<b>16.471,33</b>	<b>60.170,00</b>	<b>23.541,89</b>	<b>36.628,11</b>	<b>36.628,11</b>
	35	<b>= Saldo aus Investitionstätigkeit (= Zeilen 26 / 34)</b>	<b>-16.471,33</b>	<b>-60.170,00</b>	<b>-23.541,89</b>	<b>-36.628,11</b>	
672	35a	Einzahlungen aus fremden Finanzmitteln	185.746,39	135,00	341.923,63	-341.788,63	
772	35b	Auszahlungen aus fremden Finanzmitteln	188.475,88	0,00	353.131,31	-353.131,31	0,00
	35c	<b>Saldo aus fremden Finanzmitteln</b>	<b>-2.729,49</b>	<b>135,00</b>	<b>-11.207,68</b>	<b>11.342,68</b>	
	36	<b>= Finanzmittelüberschuss/- fehlbetrag (= Zeilen 17 und 35 und 35c)</b>	<b>-719.325,06</b>	<b>-1.123.287,63</b>	<b>-1.025.030,92</b>	<b>-98.256,71</b>	

Gesamtproduktbereich	2	Schule- und Kultur
Produktbereich	24	Schulträgeraufgaben
Produkt	243001	Schulzentrum Nord

## Teilfinanzrechnung

Ein- und Auszahlungsarten			Ergebnis	fortgeschriebener	Ist- Ergebnis	Vergleich Ansatz/Ist	übertragene
			2015	Ansatz	2016	(Spalte.5./	Ermächtigungen
			in EUR	2016	in EUR	Spalte.6)	in EUR
1	2	3	4	5	6	7	8
		<b>laufende Verwaltungstätigkeit</b>					
60	1	Steuern und ähnliche Abgaben	0,00	0,00	0,00	0,00	
61	2	+ Zuwendungen und allgemeine Umlagen	0,00	0,00	0,00	0,00	
62	3	+ Sonstige Transfereinzahlungen	0,00	0,00	0,00	0,00	
63	4	+ öffentlich-rechtliche Leistungsentgelte	0,00	0,00	0,00	0,00	
641-642, 646	5	+ privatrechtliche Leistungsentgelte	0,00	0,00	0,00	0,00	
648	6	+ Kostenerstattungen und Kostenumlagen	0,00	0,00	0,00	0,00	
65	7	+ sonstige Einzahlungen	0,00	0,00	0,00	0,00	
66	8	+ Zinsen und sonstige Finanzeinzahlungen	0,00	0,00	0,00	0,00	
	9	<b>= Einzahlungen aus laufender Verwaltungstätigkeit</b>	<b>0,00</b>	<b>0,00</b>	<b>0,00</b>	<b>0,00</b>	
70	10	Personalauszahlungen	0,00	0,00	0,00	0,00	0,00
71	11	+ Versorgungsauszahlungen	0,00	0,00	0,00	0,00	0,00
72	12	+ Auszahlungen für Sach- und Dienstleistungen	0,00	0,00	0,00	0,00	0,00
75	13	- Zinsen und sonstige Finanzauszahlungen	0,00	0,00	0,00	0,00	0,00
73	14	+ Transferauszahlungen	0,00	0,00	0,00	0,00	0,00
74	15	+ sonstige Auszahlungen	0,00	0,00	0,00	0,00	0,00
	16	<b>= Auszahlungen aus laufender Verwaltungstätigkeit (= Zeilen 10 bis 15)</b>	<b>0,00</b>	<b>0,00</b>	<b>0,00</b>	<b>0,00</b>	<b>0,00</b>
	17	<b>= Saldo aus laufender Verwaltungstätigkeit (= Zeilen 9 / 16)</b>	<b>0,00</b>	<b>0,00</b>	<b>0,00</b>	<b>0,00</b>	
		<b>Investitionstätigkeit</b>					
681	18	Einzahlungen aus Zuweisungen und Zuschüssen für Investitionen und Investitionsförderungsmaßnahmen	0,00	0,00	0,00	0,00	
682	19	+ Einzahlungen aus der Veräußerung von Grundstücken und Gebäuden	0,00	0,00	0,00	0,00	
683	20	+ Einzahlungen aus der Veräußerungen von beweglichem Anlagevermögen	0,00	0,00	0,00	0,00	
684	21	+ Einzahlungen aus der Veräußerungen von Finanzanlagen	0,00	0,00	0,00	0,00	
685	22	+ Einzahlungen aus der Abwicklung von Baumaßnahmen	0,00	0,00	0,00	0,00	
686	23	+ Einzahlungen aus Rückflüssen (für Investitionen und Investitionsförderungsmaßnahmen Dritter)	0,00	0,00	0,00	0,00	
688	24	+ Einzahlungen aus Beiträgen u.ä. Entgelten	0,00	0,00	0,00	0,00	
689	25	+ sonstige Investitionseinzahlungen	0,00	0,00	0,00	0,00	
	26	<b>= Summe der investiven Einzahlungen</b>	<b>0,00</b>	<b>0,00</b>	<b>0,00</b>	<b>0,00</b>	
781	27	Auszahlungen von Zuweisungen und Zuschüssen für Investitionen und Investitionsförderungsmaßnahmen	0,00	0,00	0,00	0,00	0,00
782	28	+ Auszahlungen für den Erwerb von Grundstücken und Gebäuden	0,00	0,00	0,00	0,00	0,00
783	29	+ Auszahlungen für den Erwerb von beweglichem Anlagevermögen	0,00	0,00	0,00	0,00	0,00
784	30	+ Auszahlungen für den Erwerb von Finanzanlagen	0,00	0,00	0,00	0,00	0,00
785	31	+ Auszahlungen für Baumaßnahmen	0,00	0,00	0,00	0,00	0,00
786	32	+ Auszahlungen für die Gewährung von Ausleihungen (für Investitionen und Investitionsförderungsmaßnahmen Dritter)	0,00	0,00	0,00	0,00	0,00
787	33	+ Sonstige Investitionsauszahlungen	0,00	0,00	0,00	0,00	0,00
	34	<b>= Summe der investiven Auszahlungen (= Zeilen 27 bis 33)</b>	<b>0,00</b>	<b>0,00</b>	<b>0,00</b>	<b>0,00</b>	<b>0,00</b>
	35	<b>= Saldo aus Investitionstätigkeit (= Zeilen 26 / 34)</b>	<b>0,00</b>	<b>0,00</b>	<b>0,00</b>	<b>0,00</b>	
672	35a	Einzahlungen aus fremden Finanzmitteln	0,00	0,00	0,00	0,00	
772	35b	Auszahlungen aus fremden Finanzmitteln	0,00	0,00	0,00	0,00	0,00
	35c	<b>Saldo aus fremden Finanzmitteln</b>	<b>0,00</b>	<b>0,00</b>	<b>0,00</b>	<b>0,00</b>	
	36	<b>= Finanzmittelüberschuss/- fehlbetrag (= Zeilen 17 und 35 und 35c)</b>	<b>0,00</b>	<b>0,00</b>	<b>0,00</b>	<b>0,00</b>	

Gesamtproduktbereich	2	Schule- und Kultur
Produktbereich	24	Schulträgeraufgaben
Produkt	243002	Schulzentrum Süd

Teilfinanzrechnung

Ein- und Auszahlungsarten			Ergebnis	fortgeschriebener Ansatz	Ist- Ergebnis	Vergleich Ansatz/Ist	übertragene Ermächtigungen
			2015	2016	2016	(Spalte.5./	
			in EUR	in EUR	in EUR	Spalte.6)	
1	2	3	4	5	6	in EUR	in EUR
							8
		<b>laufende Verwaltungstätigkeit</b>					
60	1	Steuern und ähnliche Abgaben	0,00	0,00	0,00	0,00	
61	2	+ Zuwendungen und allgemeine Umlagen	0,00	0,00	0,00	0,00	
62	3	+ Sonstige Transfereinzahlungen	0,00	0,00	0,00	0,00	
63	4	+ öffentlich-rechtliche Leistungsentgelte	0,00	0,00	0,00	0,00	
641-642, 646	5	+ privatrechtliche Leistungsentgelte	0,00	0,00	0,00	0,00	
648	6	+ Kostenerstattungen und Kostenumlagen	0,00	0,00	0,00	0,00	
65	7	+ sonstige Einzahlungen	0,00	0,00	0,00	0,00	
66	8	+ Zinsen und sonstige Finanzeinzahlungen	0,00	0,00	0,00	0,00	
	9	<b>= Einzahlungen aus laufender Verwaltungstätigkeit</b>	<b>0,00</b>	<b>0,00</b>	<b>0,00</b>	<b>0,00</b>	
70	10	Personalauszahlungen	5.428,93	835,00	320,00	515,00	0,00
71	11	+ Versorgungsauszahlungen	0,00	0,00	0,00	0,00	0,00
72	12	+ Auszahlungen für Sach- und Dienstleistungen	0,00	0,00	0,00	0,00	0,00
75	13	- Zinsen und sonstige Finanzauszahlungen	0,00	0,00	0,00	0,00	0,00
73	14	+ Transferauszahlungen	0,00	0,00	0,00	0,00	0,00
74	15	+ sonstige Auszahlungen	0,00	0,00	0,00	0,00	0,00
	16	<b>= Auszahlungen aus laufender Verwaltungstätigkeit (= Zeilen 10 bis 15)</b>	<b>5.428,93</b>	<b>835,00</b>	<b>320,00</b>	<b>515,00</b>	<b>0,00</b>
	17	<b>= Saldo aus laufender Verwaltungstätigkeit (= Zeilen 9 / 16)</b>	<b>-5.428,93</b>	<b>-835,00</b>	<b>-320,00</b>	<b>-515,00</b>	
		<b>Investitionstätigkeit</b>					
681	18	Einzahlungen aus Zuweisungen und Zuschüsse für Investitionen und Investitionsförderungsmaßnahmen	0,00	0,00	0,00	0,00	
682	19	+ Einzahlungen aus der Veräußerung von Grundstücken und Gebäuden	0,00	0,00	0,00	0,00	
683	20	+ Einzahlungen aus der Veräußerungen von beweglichem Anlagevermögen	0,00	0,00	0,00	0,00	
684	21	+ Einzahlungen aus der Veräußerungen von Finanzanlagen	0,00	0,00	0,00	0,00	
685	22	+ Einzahlungen aus der Abwicklung von Baumaßnahmen	0,00	0,00	0,00	0,00	
686	23	+ Einzahlungen aus Rückflüssen (für Investitionen und Investitionsförderungsmaßnahmen Dritter)	0,00	0,00	0,00	0,00	
688	24	+ Einzahlungen aus Beiträgen u.ä. Entgelten	0,00	0,00	0,00	0,00	
689	25	+ sonstige Investitionseinzahlungen	0,00	0,00	0,00	0,00	
	26	<b>= Summe der investiven Einzahlungen</b>	<b>0,00</b>	<b>0,00</b>	<b>0,00</b>	<b>0,00</b>	
781	27	Auszahlungen von Zuweisungen und Zuschüssen für Investitionen und Investitionsförderungsmaßnahmen	0,00	0,00	0,00	0,00	0,00
782	28	+ Auszahlungen für den Erwerb von Grundstücken und Gebäuden	0,00	0,00	0,00	0,00	0,00
783	29	+ Auszahlungen für den Erwerb von beweglichem Anlagevermögen	0,00	1.326,85	0,00	1.326,85	0,00
784	30	+ Auszahlungen für den Erwerb von Finanzanlagen	0,00	0,00	0,00	0,00	0,00
785	31	+ Auszahlungen für Baumaßnahmen	0,00	0,00	0,00	0,00	0,00
786	32	+ Auszahlungen für die Gewährung von Ausleihungen (für Investitionen und Investitionsförderungsmaßnahmen Dritter)	0,00	0,00	0,00	0,00	0,00
787	33	+ Sonstige Investitionsauszahlungen	0,00	0,00	0,00	0,00	0,00
	34	<b>= Summe der investiven Auszahlungen (= Zeilen 27 bis 33)</b>	<b>0,00</b>	<b>1.326,85</b>	<b>0,00</b>	<b>1.326,85</b>	<b>0,00</b>
	35	<b>= Saldo aus Investitionstätigkeit (= Zeilen 26 / 34)</b>	<b>0,00</b>	<b>-1.326,85</b>	<b>0,00</b>	<b>-1.326,85</b>	
672	35a	Einzahlungen aus fremden Finanzmitteln	0,00	0,00	0,00	0,00	
772	35b	Auszahlungen aus fremden Finanzmitteln	0,00	0,00	0,00	0,00	0,00
	35c	<b>Saldo aus fremden Finanzmitteln</b>	<b>0,00</b>	<b>0,00</b>	<b>0,00</b>	<b>0,00</b>	
	36	<b>= Finanzmittelüberschuss/- fehlbetrag (= Zeilen 17 und 35 und 35c)</b>	<b>-5.428,93</b>	<b>-2.161,85</b>	<b>-320,00</b>	<b>-1.841,85</b>	

Gesamtproduktbereich	2	Schule- und Kultur
Produktbereich	25	Kultur und Wissenschaft
Produkt	252000	Stadtarchiv / Stadtmuseum

## Teilfinanzrechnung

Ein- und Auszahlungsarten			Ergebnis	fortgeschriebener Ansatz 2016 in EUR	Ist- Ergebnis 2016 in EUR	Vergleich Ansatz/Ist (Spalte.5./ Spalte.6) in EUR	übertragene Ermächtigungen in EUR
1	2	3	4	5	6	7	8
		<b>laufende Verwaltungstätigkeit</b>					
60	1	Steuern und ähnliche Abgaben	0,00	0,00	0,00	0,00	
61	2	+ Zuwendungen und allgemeine Umlagen	0,00	100,00	7.384,00	-7.284,00	
62	3	+ Sonstige Transfereinzahlungen	0,00	0,00	0,00	0,00	
63	4	+ öffentlich-rechtliche Leistungsentgelte	0,00	0,00	0,00	0,00	
641-642, 646	5	+ privatrechtliche Leistungsentgelte	23.693,08	11.000,00	74.531,55	-63.531,55	
648	6	+ Kostenerstattungen und Kostenumlagen	46,55	1.819,55	1.819,55	0,00	
65	7	+ sonstige Einzahlungen	0,00	0,00	0,00	0,00	
66	8	+ Zinsen und sonstige Finanzinzahlungen	0,00	0,00	0,00	0,00	
	9	<b>= Einzahlungen aus laufender Verwaltungstätigkeit</b>	<b>23.739,63</b>	<b>12.919,55</b>	<b>83.735,10</b>	<b>-70.815,55</b>	
70	10	Personalauszahlungen	155.156,92	153.216,06	151.968,84	1.247,22	0,00
71	11	+ Versorgungsauszahlungen	0,00	0,00	0,00	0,00	0,00
72	12	+ Auszahlungen für Sach- und Dienstleistungen	26.468,56	41.007,98	34.430,73	6.577,25	0,00
75	13	- Zinsen und sonstige Finanzauszahlungen	0,00	0,00	0,00	0,00	0,00
73	14	+ Transferauszahlungen	56.250,00	3.848,15	0,00	3.848,15	0,00
74	15	+ sonstige Auszahlungen	5.164,13	18.213,08	17.033,94	1.179,14	0,00
	16	<b>= Auszahlungen aus laufender Verwaltungstätigkeit (= Zeilen 10 bis 15)</b>	<b>243.039,61</b>	<b>216.285,27</b>	<b>203.433,51</b>	<b>12.851,76</b>	<b>0,00</b>
	17	<b>= Saldo aus laufender Verwaltungstätigkeit (= Zeilen 9 / 16)</b>	<b>-219.299,98</b>	<b>-203.365,72</b>	<b>-119.698,41</b>	<b>-83.667,31</b>	
		<b>Investitionstätigkeit</b>					
681	18	Einzahlungen aus Zuweisungen und Zuschüssen für Investitionen und Investitionsförderungsmaßnahmen	0,00	0,00	0,00	0,00	
682	19	+ Einzahlungen aus der Veräußerung von Grundstücken und Gebäuden	0,00	0,00	0,00	0,00	
683	20	+ Einzahlungen aus der Veräußerungen von beweglichem Anlagevermögen	0,00	0,00	0,00	0,00	
684	21	+ Einzahlungen aus der Veräußerungen von Finanzanlagen	0,00	0,00	0,00	0,00	
685	22	+ Einzahlungen aus der Abwicklung von Baumaßnahmen	0,00	0,00	0,00	0,00	
686	23	+ Einzahlungen aus Rückflüssen (für Investitionen und Investitionsförderungsmaßnahmen Dritter)	0,00	0,00	0,00	0,00	
688	24	+ Einzahlungen aus Beiträgen u.ä. Entgelten	0,00	0,00	0,00	0,00	
689	25	+ sonstige Investitionseinzahlungen	0,00	0,00	0,00	0,00	
	26	<b>= Summe der investiven Einzahlungen</b>	<b>0,00</b>	<b>0,00</b>	<b>0,00</b>	<b>0,00</b>	
781	27	Auszahlungen von Zuweisungen und Zuschüssen für Investitionen und Investitionsförderungsmaßnahmen	0,00	0,00	0,00	0,00	0,00
782	28	+ Auszahlungen für den Erwerb von Grundstücken und Gebäuden	0,00	0,00	0,00	0,00	0,00
783	29	+ Auszahlungen für den Erwerb von beweglichem Anlagevermögen	971,52	0,00	0,00	0,00	0,00
784	30	+ Auszahlungen für den Erwerb von Finanzanlagen	0,00	0,00	0,00	0,00	0,00
785	31	+ Auszahlungen für Baumaßnahmen	0,00	0,00	0,00	0,00	0,00
786	32	+ Auszahlungen für die Gewährung von Ausleihungen (für Investitionen und Investitionsförderungsmaßnahmen Dritter)	0,00	0,00	0,00	0,00	0,00
787	33	+ Sonstige Investitionsauszahlungen	0,00	0,00	0,00	0,00	0,00
	34	<b>= Summe der investiven Auszahlungen (= Zeilen 27 bis 33)</b>	<b>971,52</b>	<b>0,00</b>	<b>0,00</b>	<b>0,00</b>	<b>0,00</b>
	35	<b>= Saldo aus Investitionstätigkeit (= Zeilen 26 / 34)</b>	<b>-971,52</b>	<b>0,00</b>	<b>0,00</b>	<b>0,00</b>	
672	35a	Einzahlungen aus fremden Finanzmitteln	30.293,27	9.847,18	13.089,53	-3.242,35	
772	35b	Auszahlungen aus fremden Finanzmitteln	37.199,52	0,00	62.851,44	-62.851,44	0,00
	35c	<b>Saldo aus fremden Finanzmitteln</b>	<b>-6.906,25</b>	<b>9.847,18</b>	<b>-49.761,91</b>	<b>59.609,09</b>	
	36	<b>= Finanzmittelüberschuss/- fehlbetrag (= Zeilen 17 und 35 und 35c)</b>	<b>-227.177,75</b>	<b>-193.518,54</b>	<b>-169.460,32</b>	<b>-24.058,22</b>	

Gesamtproduktbereich	2	Schule- und Kultur
Produktbereich	26	Theater
Produkt	261000	Theater

Teilfinanzrechnung

Ein- und Auszahlungsarten			Ergebnis	fortgeschriebener Ansatz	Ist- Ergebnis	Vergleich Ansatz/Ist	übertragene Ermächtigungen
			2015	2016	2016	(Spalte.5./	
			in EUR	in EUR	in EUR	Spalte.6)	
1	2	3	4	5	6	in EUR	in EUR
							8
		<b>laufende Verwaltungstätigkeit</b>					
60	1	Steuern und ähnliche Abgaben	0,00	0,00	0,00	0,00	
61	2	+ Zuwendungen und allgemeine Umlagen	0,00	0,00	0,00	0,00	
62	3	+ Sonstige Transfereinzahlungen	0,00	0,00	0,00	0,00	
63	4	+ öffentlich-rechtliche Leistungsentgelte	0,00	0,00	0,00	0,00	
641-642, 646	5	+ privatrechtliche Leistungsentgelte	56.735,07	44.001,06	35.551,61	8.449,45	
648	6	+ Kostenerstattungen und Kostenumlagen	10,55	412,39	412,39	0,00	
65	7	+ sonstige Einzahlungen	0,00	0,00	0,00	0,00	
66	8	+ Zinsen und sonstige Finanzeinzahlungen	0,00	0,00	0,00	0,00	
	9	<b>= Einzahlungen aus laufender Verwaltungstätigkeit</b>	<b>56.745,62</b>	<b>44.413,45</b>	<b>35.964,00</b>	<b>8.449,45</b>	
70	10	Personalauszahlungen	28.202,38	29.669,41	28.256,27	1.413,14	0,00
71	11	+ Versorgungsauszahlungen	0,00	0,00	0,00	0,00	0,00
72	12	+ Auszahlungen für Sach- und Dienstleistungen	53.079,93	75.791,41	58.901,41	16.890,00	0,00
75	13	- Zinsen und sonstige Finanzauszahlungen	0,00	0,00	0,00	0,00	0,00
73	14	+ Transferauszahlungen	246.305,99	268.009,98	250.921,07	17.088,91	0,00
74	15	+ sonstige Auszahlungen	2.083,60	3.000,00	2.716,77	283,23	0,00
	16	<b>= Auszahlungen aus laufender Verwaltungstätigkeit (= Zeilen 10 bis 15)</b>	<b>329.671,90</b>	<b>376.470,80</b>	<b>340.795,52</b>	<b>35.675,28</b>	<b>0,00</b>
	17	<b>= Saldo aus laufender Verwaltungstätigkeit (= Zeilen 9 / 16)</b>	<b>-272.926,28</b>	<b>-332.057,35</b>	<b>-304.831,52</b>	<b>-27.225,83</b>	
		<b>Investitionstätigkeit</b>					
681	18	Einzahlungen aus Zuweisungen und Zuschüsse für Investitionen und Investitionsförderungsmaßnahmen	0,00	0,00	0,00	0,00	
682	19	+ Einzahlungen aus der Veräußerung von Grundstücken und Gebäuden	0,00	0,00	0,00	0,00	
683	20	+ Einzahlungen aus der Veräußerungen von beweglichem Anlagevermögen	0,00	0,00	0,00	0,00	
684	21	+ Einzahlungen aus der Veräußerungen von Finanzanlagen	0,00	0,00	0,00	0,00	
685	22	+ Einzahlungen aus der Abwicklung von Baumaßnahmen	0,00	0,00	0,00	0,00	
686	23	+ Einzahlungen aus Rückflüssen (für Investitionen und Investitionsförderungsmaßnahmen Dritter)	0,00	0,00	0,00	0,00	
688	24	+ Einzahlungen aus Beiträgen u.ä. Entgelten	0,00	0,00	0,00	0,00	
689	25	+ sonstige Investitionseinzahlungen	0,00	0,00	0,00	0,00	
	26	<b>= Summe der investiven Einzahlungen</b>	<b>0,00</b>	<b>0,00</b>	<b>0,00</b>	<b>0,00</b>	
781	27	Auszahlungen von Zuweisungen und Zuschüssen für Investitionen und Investitionsförderungsmaßnahmen	1.147,72	1.385,55	1.385,55	0,00	0,00
782	28	+ Auszahlungen für den Erwerb von Grundstücken und Gebäuden	0,00	0,00	0,00	0,00	0,00
783	29	+ Auszahlungen für den Erwerb von beweglichem Anlagevermögen	0,00	0,00	0,00	0,00	0,00
784	30	+ Auszahlungen für den Erwerb von Finanzanlagen	0,00	0,00	0,00	0,00	0,00
785	31	+ Auszahlungen für Baumaßnahmen	0,00	0,00	0,00	0,00	0,00
786	32	+ Auszahlungen für die Gewährung von Ausleihungen (für Investitionen und Investitionsförderungsmaßnahmen Dritter)	0,00	0,00	0,00	0,00	0,00
787	33	+ Sonstige Investitionsauszahlungen	0,00	0,00	0,00	0,00	0,00
	34	<b>= Summe der investiven Auszahlungen (= Zeilen 27 bis 33)</b>	<b>1.147,72</b>	<b>1.385,55</b>	<b>1.385,55</b>	<b>0,00</b>	<b>0,00</b>
	35	<b>= Saldo aus Investitionstätigkeit (= Zeilen 26 / 34)</b>	<b>-1.147,72</b>	<b>-1.385,55</b>	<b>-1.385,55</b>	<b>0,00</b>	
672	35a	Einzahlungen aus fremden Finanzmitteln	0,00	0,00	0,00	0,00	
772	35b	Auszahlungen aus fremden Finanzmitteln	0,00	0,00	0,00	0,00	0,00
	35c	<b>Saldo aus fremden Finanzmitteln</b>	<b>0,00</b>	<b>0,00</b>	<b>0,00</b>	<b>0,00</b>	
	36	<b>= Finanzmittelüberschuss/- fehlbetrag (= Zeilen 17 und 35 und 35c)</b>	<b>-274.074,00</b>	<b>-333.442,90</b>	<b>-306.217,07</b>	<b>-27.225,83</b>	

Gesamtproduktbereich	2	Schule- und Kultur
Produktbereich	26	Theater
Produkt	262000	Räume und Organisation alt

Teilfinanzrechnung

Ein- und Auszahlungsarten			Ergebnis	fortgeschriebener Ansatz	Ist- Ergebnis	Vergleich Ansatz/Ist	übertragene
			2015	2016	2016	(Spalte.5./	Ermächtigungen
			in EUR	in EUR	in EUR	Spalte.6)	in EUR
1	2	3	4	5	6	7	8
		<b>laufende Verwaltungstätigkeit</b>					
60	1	Steuern und ähnliche Abgaben	0,00	0,00	0,00	0,00	
61	2	+ Zuwendungen und allgemeine Umlagen	0,00	0,00	0,00	0,00	
62	3	+ Sonstige Transfereinzahlungen	0,00	0,00	0,00	0,00	
63	4	+ öffentlich-rechtliche Leistungsentgelte	0,00	0,00	0,00	0,00	
641-642, 646	5	+ privatrechtliche Leistungsentgelte	-222,91	0,00	0,00	0,00	
648	6	+ Kostenerstattungen und Kostenumlagen	0,00	0,00	0,00	0,00	
65	7	+ sonstige Einzahlungen	0,00	0,00	0,00	0,00	
66	8	+ Zinsen und sonstige Finanzanzahlungen	0,00	0,00	0,00	0,00	
	9	<b>= Einzahlungen aus laufender Verwaltungstätigkeit</b>	<b>-222,91</b>	<b>0,00</b>	<b>0,00</b>	<b>0,00</b>	
70	10	Personalauszahlungen	0,00	0,00	0,00	0,00	0,00
71	11	+ Versorgungsauszahlungen	0,00	0,00	0,00	0,00	0,00
72	12	+ Auszahlungen für Sach- und Dienstleistungen	-396,51	-2.976,13	0,00	-2.976,13	0,00
75	13	- Zinsen und sonstige Finanzauszahlungen	0,00	0,00	0,00	0,00	0,00
73	14	+ Transferauszahlungen	0,00	0,00	0,00	0,00	0,00
74	15	+ sonstige Auszahlungen	0,00	0,00	0,00	0,00	0,00
	16	<b>= Auszahlungen aus laufender Verwaltungstätigkeit (= Zeilen 10 bis 15)</b>	<b>-396,51</b>	<b>-2.976,13</b>	<b>0,00</b>	<b>-2.976,13</b>	<b>0,00</b>
	17	<b>= Saldo aus laufender Verwaltungstätigkeit (= Zeilen 9 / 16)</b>	<b>-619,42</b>	<b>2.976,13</b>	<b>0,00</b>	<b>2.976,13</b>	
		<b>Investitionstätigkeit</b>					
681	18	Einzahlungen aus Zuweisungen und Zuschüssen für Investitionen und Investitionsförderungsmaßnahmen	0,00	0,00	0,00	0,00	
682	19	+ Einzahlungen aus der Veräußerung von Grundstücken und Gebäuden	0,00	0,00	0,00	0,00	
683	20	+ Einzahlungen aus der Veräußerungen von beweglichem Anlagevermögen	0,00	0,00	0,00	0,00	
684	21	+ Einzahlungen aus der Veräußerungen von Finanzanlagen	0,00	0,00	0,00	0,00	
685	22	+ Einzahlungen aus der Abwicklung von Baumaßnahmen	0,00	0,00	0,00	0,00	
686	23	+ Einzahlungen aus Rückflüssen (für Investitionen und Investitionsförderungsmaßnahmen Dritter)	0,00	0,00	0,00	0,00	
688	24	+ Einzahlungen aus Beiträgen u.ä. Entgelten	0,00	0,00	0,00	0,00	
689	25	+ sonstige Investitionseinzahlungen	0,00	0,00	0,00	0,00	
	26	<b>= Summe der investiven Einzahlungen</b>	<b>0,00</b>	<b>0,00</b>	<b>0,00</b>	<b>0,00</b>	
781	27	Auszahlungen von Zuweisungen und Zuschüssen für Investitionen und Investitionsförderungsmaßnahmen	0,00	0,00	0,00	0,00	0,00
782	28	+ Auszahlungen für den Erwerb von Grundstücken und Gebäuden	0,00	0,00	0,00	0,00	0,00
783	29	+ Auszahlungen für den Erwerb von beweglichem Anlagevermögen	0,00	8.026,00	8.026,00	0,00	0,00
784	30	+ Auszahlungen für den Erwerb von Finanzanlagen	0,00	0,00	0,00	0,00	0,00
785	31	+ Auszahlungen für Baumaßnahmen	0,00	0,00	0,00	0,00	0,00
786	32	+ Auszahlungen für die Gewährung von Ausleihungen (für Investitionen und Investitionsförderungsmaßnahmen Dritter)	0,00	0,00	0,00	0,00	0,00
787	33	+ Sonstige Investitionsauszahlungen	0,00	0,00	0,00	0,00	0,00
	34	<b>= Summe der investiven Auszahlungen (= Zeilen 27 bis 33)</b>	<b>0,00</b>	<b>8.026,00</b>	<b>8.026,00</b>	<b>0,00</b>	<b>0,00</b>
	35	<b>= Saldo aus Investitionstätigkeit (= Zeilen 26 / 34)</b>	<b>0,00</b>	<b>-8.026,00</b>	<b>-8.026,00</b>	<b>0,00</b>	
672	35a	Einzahlungen aus fremden Finanzmitteln	210,71	0,00	0,00	0,00	
772	35b	Auszahlungen aus fremden Finanzmitteln	0,00	0,00	0,00	0,00	0,00
	35c	<b>Saldo aus fremden Finanzmitteln</b>	<b>210,71</b>	<b>0,00</b>	<b>0,00</b>	<b>0,00</b>	
	36	<b>= Finanzmittelüberschuss/- fehlbetrag (= Zeilen 17 und 35 und 35c)</b>	<b>-408,71</b>	<b>-5.049,87</b>	<b>-8.026,00</b>	<b>2.976,13</b>	

Gesamtproduktbereich	2	Schule- und Kultur
Produktbereich	26	Theater
Produkt	262010	Musikpflege

Teilfinanzrechnung

Ein- und Auszahlungsarten			Ergebnis	fortgeschriebener Ansatz	Ist- Ergebnis	Vergleich Ansatz/Ist	übertragene Ermächtigungen
			2015	2016	2016	(Spalte.5./ Spate.6)	
			in EUR	in EUR	in EUR	in EUR	in EUR
1	2	3	4	5	6	7	8
		<b>laufende Verwaltungstätigkeit</b>					
60	1	Steuern und ähnliche Abgaben	0,00	0,00	0,00	0,00	
61	2	+ Zuwendungen und allgemeine Umlagen	0,00	0,00	0,00	0,00	
62	3	+ Sonstige Transfereinzahlungen	0,00	0,00	0,00	0,00	
63	4	+ öffentlich-rechtliche Leistungsentgelte	0,00	0,00	0,00	0,00	
641-642, 646	5	+ privatrechtliche Leistungsentgelte	20.015,31	17.575,31	10.120,37	7.454,94	
648	6	+ Kostenerstattungen und Kostenumlagen	5,76	225,31	225,31	0,00	
65	7	+ sonstige Einzahlungen	0,00	0,00	0,00	0,00	
66	8	+ Zinsen und sonstige Finanzeinzahlungen	0,00	0,00	0,00	0,00	
	9	<b>= Einzahlungen aus laufender Verwaltungstätigkeit</b>	<b>20.021,07</b>	<b>17.800,62</b>	<b>10.345,68</b>	<b>7.454,94</b>	
70	10	Personalauszahlungen	15.382,12	17.056,74	15.413,94	1.642,80	0,00
71	11	+ Versorgungsauszahlungen	0,00	0,00	0,00	0,00	0,00
72	12	+ Auszahlungen für Sach- und Dienstleistungen	29.700,90	47.697,51	43.599,54	4.097,97	0,00
75	13	- Zinsen und sonstige Finanzauszahlungen	0,00	0,00	0,00	0,00	0,00
73	14	+ Transferauszahlungen	34.751,03	54.411,69	41.592,88	12.818,81	0,00
74	15	+ sonstige Auszahlungen	0,00	100,00	0,00	100,00	0,00
	16	<b>= Auszahlungen aus laufender Verwaltungstätigkeit (= Zeilen 10 bis 15)</b>	<b>79.834,05</b>	<b>119.265,94</b>	<b>100.606,36</b>	<b>18.659,58</b>	<b>0,00</b>
	17	<b>= Saldo aus laufender Verwaltungstätigkeit (= Zeilen 9 / 16)</b>	<b>-59.812,98</b>	<b>-101.465,32</b>	<b>-90.260,68</b>	<b>-11.204,64</b>	
		<b>Investitionstätigkeit</b>					
681	18	Einzahlungen aus Zuweisungen und Zuschüsse für Investitionen und Investitionsförderungsmaßnahmen	0,00	0,00	0,00	0,00	
682	19	+ Einzahlungen aus der Veräußerung von Grundstücken und Gebäuden	0,00	0,00	0,00	0,00	
683	20	+ Einzahlungen aus der Veräußerungen von beweglichem Anlagevermögen	0,00	0,00	0,00	0,00	
684	21	+ Einzahlungen aus der Veräußerungen von Finanzanlagen	0,00	0,00	0,00	0,00	
685	22	+ Einzahlungen aus der Abwicklung von Baumaßnahmen	0,00	0,00	0,00	0,00	
686	23	+ Einzahlungen aus Rückflüssen (für Investitionen und Investitionsförderungsmaßnahmen Dritter)	0,00	0,00	0,00	0,00	
688	24	+ Einzahlungen aus Beiträgen u.ä. Entgelten	0,00	0,00	0,00	0,00	
689	25	+ sonstige Investitionseinzahlungen	0,00	0,00	0,00	0,00	
	26	<b>= Summe der investiven Einzahlungen</b>	<b>0,00</b>	<b>0,00</b>	<b>0,00</b>	<b>0,00</b>	
781	27	Auszahlungen von Zuweisungen und Zuschüssen für Investitionen und Investitionsförderungsmaßnahmen	843,48	1.104,97	1.104,97	0,00	0,00
782	28	+ Auszahlungen für den Erwerb von Grundstücken und Gebäuden	0,00	0,00	0,00	0,00	0,00
783	29	+ Auszahlungen für den Erwerb von beweglichem Anlagevermögen	0,00	0,00	0,00	0,00	0,00
784	30	+ Auszahlungen für den Erwerb von Finanzanlagen	0,00	0,00	0,00	0,00	0,00
785	31	+ Auszahlungen für Baumaßnahmen	0,00	0,00	0,00	0,00	0,00
786	32	+ Auszahlungen für die Gewährung von Ausleihungen (für Investitionen und Investitionsförderungsmaßnahmen Dritter)	0,00	0,00	0,00	0,00	0,00
787	33	+ Sonstige Investitionsauszahlungen	0,00	0,00	0,00	0,00	0,00
	34	<b>= Summe der investiven Auszahlungen (= Zeilen 27 bis 33)</b>	<b>843,48</b>	<b>1.104,97</b>	<b>1.104,97</b>	<b>0,00</b>	<b>0,00</b>
	35	<b>= Saldo aus Investitionstätigkeit (= Zeilen 26 / 34)</b>	<b>-843,48</b>	<b>-1.104,97</b>	<b>-1.104,97</b>	<b>0,00</b>	
672	35a	Einzahlungen aus fremden Finanzmitteln	0,00	0,00	0,00	0,00	
772	35b	Auszahlungen aus fremden Finanzmitteln	0,00	0,00	0,00	0,00	0,00
	35c	<b>Saldo aus fremden Finanzmitteln</b>	<b>0,00</b>	<b>0,00</b>	<b>0,00</b>	<b>0,00</b>	
	36	<b>= Finanzmittelüberschuss/- fehlbetrag (= Zeilen 17 und 35 und 35c)</b>	<b>-60.656,46</b>	<b>-102.570,29</b>	<b>-91.365,65</b>	<b>-11.204,64</b>	



Gesamtproduktbereich	2	Schule- und Kultur
Produktbereich	26	Theater
Produkt	263000	Musikschulen

## Teilfinanzrechnung

Ein- und Auszahlungsarten			Ergebnis	fortgeschriebener Ansatz	Ist- Ergebnis	Vergleich Ansatz/Ist	übertragene Ermächtigungen
			2015	2016	2016	(Spalte.5./	in EUR
			in EUR	in EUR	in EUR	Spalte.6)	in EUR
1	2	3	4	5	6	7	8
		<b>laufende Verwaltungstätigkeit</b>					
60	1	Steuern und ähnliche Abgaben	0,00	0,00	0,00	0,00	
61	2	+ Zuwendungen und allgemeine Umlagen	352.877,58	272.457,18	226.280,14	46.177,04	
62	3	+ Sonstige Transfereinzahlungen	0,00	0,00	0,00	0,00	
63	4	+ öffentlich-rechtliche Leistungsentgelte	0,00	0,00	0,00	0,00	
641-642, 646	5	+ privatrechtliche Leistungsentgelte	691.059,93	785.769,89	645.466,25	140.303,64	
648	6	+ Kostenerstattungen und Kostenumlagen	1.088,98	23.122,29	23.022,29	100,00	
65	7	+ sonstige Einzahlungen	872,00	0,00	0,00	0,00	
66	8	+ Zinsen und sonstige Finanzinzahlungen	0,00	0,00	0,00	0,00	
	9	<b>= Einzahlungen aus laufender Verwaltungstätigkeit</b>	<b>1.045.898,49</b>	<b>1.081.349,36</b>	<b>894.768,68</b>	<b>186.580,68</b>	
70	10	Personalauszahlungen	1.625.078,39	1.677.361,98	1.627.376,36	49.985,62	0,00
71	11	+ Versorgungsauszahlungen	0,00	0,00	0,00	0,00	0,00
72	12	+ Auszahlungen für Sach- und Dienstleistungen	145.027,09	226.644,55	162.732,46	63.912,09	0,00
75	13	- Zinsen und sonstige Finanzauszahlungen	0,00	0,00	0,00	0,00	0,00
73	14	+ Transferauszahlungen	0,00	0,00	0,00	0,00	0,00
74	15	+ sonstige Auszahlungen	5.234,10	6.553,83	4.596,51	1.957,32	0,00
	16	<b>= Auszahlungen aus laufender Verwaltungstätigkeit (= Zeilen 10 bis 15)</b>	<b>1.775.339,58</b>	<b>1.910.560,36</b>	<b>1.794.705,33</b>	<b>115.855,03</b>	<b>0,00</b>
	17	<b>= Saldo aus laufender Verwaltungstätigkeit (= Zeilen 9 / 16)</b>	<b>-729.441,09</b>	<b>-829.211,00</b>	<b>-899.936,65</b>	<b>70.725,65</b>	
		<b>Investitionstätigkeit</b>					
681	18	Einzahlungen aus Zuweisungen und Zuschüssen für Investitionen und Investitionsförderungsmaßnahmen	0,00	0,00	0,00	0,00	
682	19	+ Einzahlungen aus der Veräußerung von Grundstücken und Gebäuden	0,00	0,00	0,00	0,00	
683	20	+ Einzahlungen aus der Veräußerungen von beweglichem Anlagevermögen	0,00	0,00	0,00	0,00	
684	21	+ Einzahlungen aus der Veräußerungen von Finanzanlagen	0,00	0,00	0,00	0,00	
685	22	+ Einzahlungen aus der Abwicklung von Baumaßnahmen	0,00	0,00	0,00	0,00	
686	23	+ Einzahlungen aus Rückflüssen (für Investitionen und Investitionsförderungsmaßnahmen Dritter)	0,00	0,00	0,00	0,00	
688	24	+ Einzahlungen aus Beiträgen u.ä. Entgelten	0,00	0,00	0,00	0,00	
689	25	+ sonstige Investitionseinzahlungen	0,00	0,00	0,00	0,00	
	26	<b>= Summe der investiven Einzahlungen</b>	<b>0,00</b>	<b>0,00</b>	<b>0,00</b>	<b>0,00</b>	
781	27	Auszahlungen von Zuweisungen und Zuschüssen für Investitionen und Investitionsförderungsmaßnahmen	0,00	0,00	0,00	0,00	0,00
782	28	+ Auszahlungen für den Erwerb von Grundstücken und Gebäuden	0,00	0,00	0,00	0,00	0,00
783	29	+ Auszahlungen für den Erwerb von beweglichem Anlagevermögen	969,90	1.005,40	819,37	186,03	0,00
784	30	+ Auszahlungen für den Erwerb von Finanzanlagen	0,00	0,00	0,00	0,00	0,00
785	31	+ Auszahlungen für Baumaßnahmen	0,00	0,00	0,00	0,00	0,00
786	32	+ Auszahlungen für die Gewährung von Ausleihungen (für Investitionen und Investitionsförderungsmaßnahmen Dritter)	0,00	0,00	0,00	0,00	0,00
787	33	+ Sonstige Investitionsauszahlungen	0,00	0,00	0,00	0,00	0,00
	34	<b>= Summe der investiven Auszahlungen (= Zeilen 27 bis 33)</b>	<b>969,90</b>	<b>1.005,40</b>	<b>819,37</b>	<b>186,03</b>	<b>0,00</b>
	35	<b>= Saldo aus Investitionstätigkeit (= Zeilen 26 / 34)</b>	<b>-969,90</b>	<b>-1.005,40</b>	<b>-819,37</b>	<b>-186,03</b>	
672	35a	Einzahlungen aus fremden Finanzmitteln	0,00	0,00	76,70	-76,70	
772	35b	Auszahlungen aus fremden Finanzmitteln	0,00	0,00	0,00	0,00	0,00
	35c	<b>Saldo aus fremden Finanzmitteln</b>	<b>0,00</b>	<b>0,00</b>	<b>76,70</b>	<b>-76,70</b>	
	36	<b>= Finanzmittelüberschuss/- fehlbetrag (= Zeilen 17 und 35 und 35c)</b>	<b>-730.410,99</b>	<b>-830.216,40</b>	<b>-900.679,32</b>	<b>70.462,92</b>	

Gesamtproduktbereich	2	Schule- und Kultur
Produktbereich	27	Kultur und Wissenschaft
Produkt	271000	Volkshochschulen

Teilfinanzrechnung

Ein- und Auszahlungsarten			Ergebnis	fortgeschriebener Ansatz	Ist- Ergebnis	Vergleich Ansatz/Ist	übertragene Ermächtigungen
			2015	2016	2016	(Spalte.5./ Spate.6)	
			in EUR	in EUR	in EUR	in EUR	in EUR
1	2	3	4	5	6	7	8
		<b>laufende Verwaltungstätigkeit</b>					
60	1	Steuern und ähnliche Abgaben	0,00	0,00	0,00	0,00	
61	2	+ Zuwendungen und allgemeine Umlagen	0,00	0,00	0,00	0,00	
62	3	+ Sonstige Transfereinzahlungen	0,00	0,00	0,00	0,00	
63	4	+ öffentlich-rechtliche Leistungsentgelte	0,00	0,00	0,00	0,00	
641-642, 646	5	+ privatrechtliche Leistungsentgelte	0,00	0,00	0,00	0,00	
648	6	+ Kostenerstattungen und Kostenumlagen	0,00	0,00	0,00	0,00	
65	7	+ sonstige Einzahlungen	0,00	0,00	0,00	0,00	
66	8	+ Zinsen und sonstige Finanzeinzahlungen	0,00	0,00	0,00	0,00	
	9	<b>= Einzahlungen aus laufender Verwaltungstätigkeit</b>	<b>0,00</b>	<b>0,00</b>	<b>0,00</b>	<b>0,00</b>	
70	10	Personalauszahlungen	0,00	0,00	0,00	0,00	0,00
71	11	+ Versorgungsauszahlungen	0,00	0,00	0,00	0,00	0,00
72	12	+ Auszahlungen für Sach- und Dienstleistungen	0,00	0,00	0,00	0,00	0,00
75	13	- Zinsen und sonstige Finanzauszahlungen	0,00	0,00	0,00	0,00	0,00
73	14	+ Transferauszahlungen	0,00	0,00	0,00	0,00	0,00
74	15	+ sonstige Auszahlungen	0,00	0,00	0,00	0,00	0,00
	16	<b>= Auszahlungen aus laufender Verwaltungstätigkeit (= Zeilen 10 bis 15)</b>	<b>0,00</b>	<b>0,00</b>	<b>0,00</b>	<b>0,00</b>	<b>0,00</b>
	17	<b>= Saldo aus laufender Verwaltungstätigkeit (= Zeilen 9 / 16)</b>	<b>0,00</b>	<b>0,00</b>	<b>0,00</b>	<b>0,00</b>	
		<b>Investitionstätigkeit</b>					
681	18	Einzahlungen aus Zuweisungen und Zuschüsse für Investitionen und Investitionsförderungsmaßnahmen	0,00	0,00	0,00	0,00	
682	19	+ Einzahlungen aus der Veräußerung von Grundstücken und Gebäuden	0,00	0,00	0,00	0,00	
683	20	+ Einzahlungen aus der Veräußerungen von beweglichem Anlagevermögen	0,00	0,00	0,00	0,00	
684	21	+ Einzahlungen aus der Veräußerungen von Finanzanlagen	0,00	0,00	0,00	0,00	
685	22	+ Einzahlungen aus der Abwicklung von Baumaßnahmen	0,00	0,00	0,00	0,00	
686	23	+ Einzahlungen aus Rückflüssen (für Investitionen und Investitionsförderungsmaßnahmen Dritter)	0,00	0,00	0,00	0,00	
688	24	+ Einzahlungen aus Beiträgen u.ä. Entgelten	0,00	0,00	0,00	0,00	
689	25	+ sonstige Investitionseinzahlungen	0,00	0,00	0,00	0,00	
	26	<b>= Summe der investiven Einzahlungen</b>	<b>0,00</b>	<b>0,00</b>	<b>0,00</b>	<b>0,00</b>	
781	27	Auszahlungen von Zuweisungen und Zuschüssen für Investitionen und Investitionsförderungsmaßnahmen	0,00	0,00	0,00	0,00	0,00
782	28	+ Auszahlungen für den Erwerb von Grundstücken und Gebäuden	0,00	0,00	0,00	0,00	0,00
783	29	+ Auszahlungen für den Erwerb von beweglichem Anlagevermögen	0,00	0,00	0,00	0,00	0,00
784	30	+ Auszahlungen für den Erwerb von Finanzanlagen	0,00	0,00	0,00	0,00	0,00
785	31	+ Auszahlungen für Baumaßnahmen	0,00	0,00	0,00	0,00	0,00
786	32	+ Auszahlungen für die Gewährung von Ausleihungen (für Investitionen und Investitionsförderungsmaßnahmen Dritter)	0,00	0,00	0,00	0,00	0,00
787	33	+ Sonstige Investitionsauszahlungen	0,00	0,00	0,00	0,00	0,00
	34	<b>= Summe der investiven Auszahlungen (= Zeilen 27 bis 33)</b>	<b>0,00</b>	<b>0,00</b>	<b>0,00</b>	<b>0,00</b>	<b>0,00</b>
	35	<b>= Saldo aus Investitionstätigkeit (= Zeilen 26 / 34)</b>	<b>0,00</b>	<b>0,00</b>	<b>0,00</b>	<b>0,00</b>	
672	35a	Einzahlungen aus fremden Finanzmitteln	0,00	0,00	0,00	0,00	
772	35b	Auszahlungen aus fremden Finanzmitteln	0,00	0,00	0,00	0,00	0,00
	35c	<b>Saldo aus fremden Finanzmitteln</b>	<b>0,00</b>	<b>0,00</b>	<b>0,00</b>	<b>0,00</b>	<b>0,00</b>
	36	<b>= Finanzmittelüberschuss/- fehlbetrag (= Zeilen 17 und 35 und 35c)</b>	<b>0,00</b>	<b>0,00</b>	<b>0,00</b>	<b>0,00</b>	<b>0,00</b>

Gesamtproduktbereich	2	Schule- und Kultur
Produktbereich	27	Kultur und Wissenschaft
Produkt	272000	Büchereien

Teilfinanzrechnung

Ein- und Auszahlungsarten			Ergebnis	fortgeschriebener Ansatz	Ist- Ergebnis	Vergleich Ansatz/Ist	übertragene Ermächtigungen
			2015	2016	2016	(Spalte.5./	
			in EUR	in EUR	in EUR	Spalte.6)	in EUR
1	2	3	4	5	6	7	8
		<b>laufende Verwaltungstätigkeit</b>					
60	1	Steuern und ähnliche Abgaben	0,00	0,00	0,00	0,00	
61	2	+ Zuwendungen und allgemeine Umlagen	0,00	0,00	0,00	0,00	
62	3	+ Sonstige Transfereinzahlungen	0,00	0,00	0,00	0,00	
63	4	+ öffentlich-rechtliche Leistungsentgelte	0,00	0,00	0,00	0,00	
641-642, 646	5	+ privatrechtliche Leistungsentgelte	0,00	0,00	0,00	0,00	
648	6	+ Kostenerstattungen und Kostenumlagen	0,00	0,00	0,00	0,00	
65	7	+ sonstige Einzahlungen	0,00	0,00	0,00	0,00	
66	8	+ Zinsen und sonstige Finanzeinzahlungen	0,00	0,00	0,00	0,00	
	9	<b>= Einzahlungen aus laufender Verwaltungstätigkeit</b>	<b>0,00</b>	<b>0,00</b>	<b>0,00</b>	<b>0,00</b>	
70	10	Personalauszahlungen	0,00	0,00	0,00	0,00	0,00
71	11	+ Versorgungsauszahlungen	0,00	0,00	0,00	0,00	0,00
72	12	+ Auszahlungen für Sach- und Dienstleistungen	0,00	0,00	0,00	0,00	0,00
75	13	- Zinsen und sonstige Finanzauszahlungen	0,00	0,00	0,00	0,00	0,00
73	14	+ Transferauszahlungen	0,00	0,00	0,00	0,00	0,00
74	15	+ sonstige Auszahlungen	0,00	0,00	0,00	0,00	0,00
	16	<b>= Auszahlungen aus laufender Verwaltungstätigkeit (= Zeilen 10 bis 15)</b>	<b>0,00</b>	<b>0,00</b>	<b>0,00</b>	<b>0,00</b>	<b>0,00</b>
	17	<b>= Saldo aus laufender Verwaltungstätigkeit (= Zeilen 9 / 16)</b>	<b>0,00</b>	<b>0,00</b>	<b>0,00</b>	<b>0,00</b>	
		<b>Investitionstätigkeit</b>					
681	18	Einzahlungen aus Zuweisungen und Zuschüssen für Investitionen und Investitionsförderungsmaßnahmen	0,00	0,00	0,00	0,00	
682	19	+ Einzahlungen aus der Veräußerung von Grundstücken und Gebäuden	0,00	0,00	0,00	0,00	
683	20	+ Einzahlungen aus der Veräußerungen von beweglichem Anlagevermögen	0,00	0,00	0,00	0,00	
684	21	+ Einzahlungen aus der Veräußerungen von Finanzanlagen	0,00	0,00	0,00	0,00	
685	22	+ Einzahlungen aus der Abwicklung von Baumaßnahmen	0,00	0,00	0,00	0,00	
686	23	+ Einzahlungen aus Rückflüssen (für Investitionen und Investitionsförderungsmaßnahmen Dritter)	0,00	0,00	0,00	0,00	
688	24	+ Einzahlungen aus Beiträgen u.ä. Entgelten	0,00	0,00	0,00	0,00	
689	25	+ sonstige Investitionseinzahlungen	0,00	0,00	0,00	0,00	
	26	<b>= Summe der investiven Einzahlungen</b>	<b>0,00</b>	<b>0,00</b>	<b>0,00</b>	<b>0,00</b>	
781	27	Auszahlungen von Zuweisungen und Zuschüssen für Investitionen und Investitionsförderungsmaßnahmen	0,00	0,00	0,00	0,00	0,00
782	28	+ Auszahlungen für den Erwerb von Grundstücken und Gebäuden	0,00	0,00	0,00	0,00	0,00
783	29	+ Auszahlungen für den Erwerb von beweglichem Anlagevermögen	0,00	0,00	0,00	0,00	0,00
784	30	+ Auszahlungen für den Erwerb von Finanzanlagen	0,00	0,00	0,00	0,00	0,00
785	31	+ Auszahlungen für Baumaßnahmen	0,00	0,00	0,00	0,00	0,00
786	32	+ Auszahlungen für die Gewährung von Ausleihungen (für Investitionen und Investitionsförderungsmaßnahmen Dritter)	0,00	0,00	0,00	0,00	0,00
787	33	+ Sonstige Investitionsauszahlungen	0,00	0,00	0,00	0,00	0,00
	34	<b>= Summe der investiven Auszahlungen (= Zeilen 27 bis 33)</b>	<b>0,00</b>	<b>0,00</b>	<b>0,00</b>	<b>0,00</b>	<b>0,00</b>
	35	<b>= Saldo aus Investitionstätigkeit (= Zeilen 26 / 34)</b>	<b>0,00</b>	<b>0,00</b>	<b>0,00</b>	<b>0,00</b>	
672	35a	Einzahlungen aus fremden Finanzmitteln	0,00	0,00	0,00	0,00	
772	35b	Auszahlungen aus fremden Finanzmitteln	0,00	0,00	0,00	0,00	0,00
	35c	<b>Saldo aus fremden Finanzmitteln</b>	<b>0,00</b>	<b>0,00</b>	<b>0,00</b>	<b>0,00</b>	
	36	<b>= Finanzmittelüberschuss/- fehlbetrag (= Zeilen 17 und 35 und 35c)</b>	<b>0,00</b>	<b>0,00</b>	<b>0,00</b>	<b>0,00</b>	

Gesamtproduktbereich	2	Schule- und Kultur
Produktbereich	28	Kulturbüro
Produkt	281000	sonstige Kulturpflege (alt Kulturbüro)

## Teilfinanzrechnung

Ein- und Auszahlungsarten			Ergebnis	fortgeschriebener Ansatz	Ist- Ergebnis	Vergleich Ansatz/Ist	übertragene Ermächtigungen
			2015	2016	2016	(Spalte.5./ Spate.6)	
1	2	3	in EUR	in EUR	in EUR	in EUR	in EUR
			4	5	6	7	8
		<b>laufende Verwaltungstätigkeit</b>					
60	1	Steuern und ähnliche Abgaben	0,00	0,00	0,00	0,00	
61	2	+ Zuwendungen und allgemeine Umlagen	0,00	0,00	0,00	0,00	
62	3	+ Sonstige Transfereinzahlungen	0,00	0,00	0,00	0,00	
63	4	+ öffentlich-rechtliche Leistungsentgelte	0,00	0,00	0,00	0,00	
641-642, 646	5	+ privatrechtliche Leistungsentgelte	337,42	725,90	318,90	407,00	
648	6	+ Kostenerstattungen und Kostenumlagen	34,44	1.346,21	1.346,21	0,00	
65	7	+ sonstige Einzahlungen	0,00	0,00	0,00	0,00	
66	8	+ Zinsen und sonstige Finanzeinzahlungen	0,00	0,00	0,00	0,00	
	9	<b>= Einzahlungen aus laufender Verwaltungstätigkeit</b>	<b>371,86</b>	<b>2.072,11</b>	<b>1.665,11</b>	<b>407,00</b>	
70	10	Personalauszahlungen	83.922,50	87.463,54	84.723,04	2.740,50	0,00
71	11	+ Versorgungsauszahlungen	0,00	0,00	0,00	0,00	0,00
72	12	+ Auszahlungen für Sach- und Dienstleistungen	27.860,49	61.719,32	31.548,55	30.170,77	0,00
75	13	- Zinsen und sonstige Finanzauszahlungen	0,00	0,00	0,00	0,00	0,00
73	14	+ Transferauszahlungen	15.329,43	94.665,40	93.377,77	1.287,63	0,00
74	15	+ sonstige Auszahlungen	15.032,41	14.931,57	14.797,27	134,30	0,00
	16	<b>= Auszahlungen aus laufender Verwaltungstätigkeit (= Zeilen 10 bis 15)</b>	<b>142.144,83</b>	<b>258.779,83</b>	<b>224.446,63</b>	<b>34.333,20</b>	<b>0,00</b>
	17	<b>= Saldo aus laufender Verwaltungstätigkeit (= Zeilen 9 / 16)</b>	<b>-141.772,97</b>	<b>-256.707,72</b>	<b>-222.781,52</b>	<b>-33.926,20</b>	
		<b>Investitionstätigkeit</b>					
681	18	Einzahlungen aus Zuweisungen und Zuschüsse für Investitionen und Investitionsförderungsmaßnahmen	0,00	0,00	0,00	0,00	
682	19	+ Einzahlungen aus der Veräußerung von Grundstücken und Gebäuden	0,00	0,00	0,00	0,00	
683	20	+ Einzahlungen aus der Veräußerungen von beweglichem Anlagevermögen	0,00	0,00	0,00	0,00	
684	21	+ Einzahlungen aus der Veräußerungen von Finanzanlagen	0,00	0,00	0,00	0,00	
685	22	+ Einzahlungen aus der Abwicklung von Baumaßnahmen	0,00	0,00	0,00	0,00	
686	23	+ Einzahlungen aus Rückflüssen (für Investitionen und Investitionsförderungsmaßnahmen Dritter)	0,00	0,00	0,00	0,00	
688	24	+ Einzahlungen aus Beiträgen u.ä. Entgelten	0,00	0,00	0,00	0,00	
689	25	+ sonstige Investitionseinzahlungen	0,00	0,00	0,00	0,00	
	26	<b>= Summe der investiven Einzahlungen</b>	<b>0,00</b>	<b>0,00</b>	<b>0,00</b>	<b>0,00</b>	
781	27	Auszahlungen von Zuweisungen und Zuschüssen für Investitionen und Investitionsförderungsmaßnahmen	75,83	1.924,17	364,65	1.559,52	0,00
782	28	+ Auszahlungen für den Erwerb von Grundstücken und Gebäuden	0,00	0,00	0,00	0,00	0,00
783	29	+ Auszahlungen für den Erwerb von beweglichem Anlagevermögen	0,00	8.500,00	0,00	8.500,00	0,00
784	30	+ Auszahlungen für den Erwerb von Finanzanlagen	0,00	0,00	0,00	0,00	0,00
785	31	+ Auszahlungen für Baumaßnahmen	0,00	0,00	0,00	0,00	0,00
786	32	+ Auszahlungen für die Gewährung von Ausleihungen (für Investitionen und Investitionsförderungsmaßnahmen Dritter)	0,00	0,00	0,00	0,00	0,00
787	33	+ Sonstige Investitionsauszahlungen	0,00	0,00	0,00	0,00	0,00
	34	<b>= Summe der investiven Auszahlungen (= Zeilen 27 bis 33)</b>	<b>75,83</b>	<b>10.424,17</b>	<b>364,65</b>	<b>10.059,52</b>	<b>0,00</b>
	35	<b>= Saldo aus Investitionstätigkeit (= Zeilen 26 / 34)</b>	<b>-75,83</b>	<b>-10.424,17</b>	<b>-364,65</b>	<b>-10.059,52</b>	
672	35a	Einzahlungen aus fremden Finanzmitteln	61.572,70	11.977,28	56.115,87	-44.138,59	
772	35b	Auszahlungen aus fremden Finanzmitteln	53.260,38	0,00	58.116,20	-58.116,20	0,00
	35c	<b>Saldo aus fremden Finanzmitteln</b>	<b>8.312,32</b>	<b>11.977,28</b>	<b>-2.000,33</b>	<b>13.977,61</b>	
	36	<b>= Finanzmittelüberschuss/- fehlbetrag (= Zeilen 17 und 35 und 35c)</b>	<b>-133.536,48</b>	<b>-255.154,61</b>	<b>-225.146,50</b>	<b>-30.008,11</b>	

Gesamtproduktbereich	3	Soziales und Jugend
Produktbereich	31	Grundversorgung und Hilfen n. d. SGB XII
Produkt	311100	Sozialhilfe nach dem SGB XII

## Teilfinanzrechnung

Ein- und Auszahlungsarten			Ergebnis	fortgeschriebener Ansatz	Ist- Ergebnis	Vergleich Ansatz/Ist	übertragene Ermächtigungen
			2015	2016	2016	(Spalte.5./ Spalte.6)	
			in EUR	in EUR	in EUR	in EUR	in EUR
1	2	3	4	5	6	7	8
		<b>laufende Verwaltungstätigkeit</b>					
60	1	Steuern und ähnliche Abgaben	0,00	0,00	0,00	0,00	
61	2	+ Zuwendungen und allgemeine Umlagen	0,00	100,00	0,00	100,00	
62	3	+ Sonstige Transfereinzahlungen	0,00	0,00	0,00	0,00	
63	4	+ öffentlich-rechtliche Leistungsentgelte	0,00	0,00	0,00	0,00	
641-642, 646	5	+ privatrechtliche Leistungsentgelte	0,00	0,00	0,00	0,00	
648	6	+ Kostenerstattungen und Kostenumlagen	1.420,91	5.774,05	6.829,25	-1.055,20	
65	7	+ sonstige Einzahlungen	0,00	0,00	0,00	0,00	
66	8	+ Zinsen und sonstige Finanzeinzahlungen	0,00	0,00	0,00	0,00	
	9	<b>= Einzahlungen aus laufender Verwaltungstätigkeit</b>	<b>1.420,91</b>	<b>5.874,05</b>	<b>6.829,25</b>	<b>-955,20</b>	
70	10	Personalauszahlungen	628.026,93	752.286,45	738.271,11	14.015,34	0,00
71	11	+ Versorgungsauszahlungen	0,00	0,00	0,00	0,00	0,00
72	12	+ Auszahlungen für Sach- und Dienstleistungen	0,00	0,00	0,00	0,00	0,00
75	13	- Zinsen und sonstige Finanzauszahlungen	0,00	0,00	0,00	0,00	0,00
73	14	+ Transferauszahlungen	0,00	0,00	0,00	0,00	0,00
74	15	+ sonstige Auszahlungen	0,00	0,00	0,00	0,00	0,00
	16	<b>= Auszahlungen aus laufender Verwaltungstätigkeit (= Zeilen 10 bis 15)</b>	<b>628.026,93</b>	<b>752.286,45</b>	<b>738.271,11</b>	<b>14.015,34</b>	<b>0,00</b>
	17	<b>= Saldo aus laufender Verwaltungstätigkeit (= Zeilen 9 / 16)</b>	<b>-626.606,02</b>	<b>-746.412,40</b>	<b>-731.441,86</b>	<b>-14.970,54</b>	
		<b>Investitionstätigkeit</b>					
681	18	Einzahlungen aus Zuweisungen und Zuschüssen für Investitionen und Investitionsförderungsmaßnahmen	0,00	0,00	0,00	0,00	
682	19	+ Einzahlungen aus der Veräußerung von Grundstücken und Gebäuden	0,00	0,00	0,00	0,00	
683	20	+ Einzahlungen aus der Veräußerungen von beweglichem Anlagevermögen	0,00	0,00	0,00	0,00	
684	21	+ Einzahlungen aus der Veräußerungen von Finanzanlagen	0,00	0,00	0,00	0,00	
685	22	+ Einzahlungen aus der Abwicklung von Baumaßnahmen	0,00	0,00	0,00	0,00	
686	23	+ Einzahlungen aus Rückflüssen (für Investitionen und Investitionsförderungsmaßnahmen Dritter)	0,00	0,00	0,00	0,00	
688	24	+ Einzahlungen aus Beiträgen u.ä. Entgelten	0,00	0,00	0,00	0,00	
689	25	+ sonstige Investitionseinzahlungen	0,00	0,00	0,00	0,00	
	26	<b>= Summe der investiven Einzahlungen</b>	<b>0,00</b>	<b>0,00</b>	<b>0,00</b>	<b>0,00</b>	
781	27	Auszahlungen von Zuweisungen und Zuschüssen für Investitionen und Investitionsförderungsmaßnahmen	0,00	0,00	0,00	0,00	0,00
782	28	+ Auszahlungen für den Erwerb von Grundstücken und Gebäuden	0,00	0,00	0,00	0,00	0,00
783	29	+ Auszahlungen für den Erwerb von beweglichem Anlagevermögen	0,00	0,00	0,00	0,00	0,00
784	30	+ Auszahlungen für den Erwerb von Finanzanlagen	0,00	0,00	0,00	0,00	0,00
785	31	+ Auszahlungen für Baumaßnahmen	0,00	0,00	0,00	0,00	0,00
786	32	+ Auszahlungen für die Gewährung von Ausleihungen (für Investitionen und Investitionsförderungsmaßnahmen Dritter)	0,00	0,00	0,00	0,00	0,00
787	33	+ Sonstige Investitionsauszahlungen	0,00	0,00	0,00	0,00	0,00
	34	<b>= Summe der investiven Auszahlungen (= Zeilen 27 bis 33)</b>	<b>0,00</b>	<b>0,00</b>	<b>0,00</b>	<b>0,00</b>	<b>0,00</b>
	35	<b>= Saldo aus Investitionstätigkeit (= Zeilen 26 / 34)</b>	<b>0,00</b>	<b>0,00</b>	<b>0,00</b>	<b>0,00</b>	
672	35a	Einzahlungen aus fremden Finanzmitteln	5.034.106,49	632.168,46	5.435.262,11	-4.803.093,65	
772	35b	Auszahlungen aus fremden Finanzmitteln	1.721,73	0,00	16.856,27	-16.856,27	0,00
	35c	<b>Saldo aus fremden Finanzmitteln</b>	<b>5.032.384,76</b>	<b>632.168,46</b>	<b>5.418.405,84</b>	<b>-4.786.237,38</b>	
	36	<b>= Finanzmittelüberschuss/- fehlbetrag (= Zeilen 17 und 35 und 35c)</b>	<b>4.405.778,74</b>	<b>-114.243,94</b>	<b>4.686.963,98</b>	<b>-4.801.207,92</b>	

Gesamtproduktbereich	3	Soziales und Jugend
Produktbereich	31	Grundversorgung und Hilfen n. d. SGB XII
Produkt	311101	Hilfe z. Lebenunterhalt Kontingentflücht

**Teilfinanzrechnung**

Ein- und Auszahlungsarten			Ergebnis	fortgeschriebener Ansatz	Ist- Ergebnis	Vergleich Ansatz/Ist	übertragene Ermächtigungen
			2015	2016	2016	(Spalte.5./ Spate.6)	
1	2	3	4	5	6	7	8
			in EUR	in EUR	in EUR	in EUR	in EUR
		<b>laufende Verwaltungstätigkeit</b>					
60	1	Steuern und ähnliche Abgaben	0,00	0,00	0,00	0,00	
61	2	+ Zuwendungen und allgemeine Umlagen	0,00	0,00	0,00	0,00	
62	3	+ Sonstige Transfereinzahlungen	0,00	0,00	0,00	0,00	
63	4	+ öffentlich-rechtliche Leistungsentgelte	0,00	0,00	0,00	0,00	
641-642, 646	5	+ privatrechtliche Leistungsentgelte	0,00	0,00	0,00	0,00	
648	6	+ Kostenerstattungen und Kostenumlagen	0,00	0,00	0,00	0,00	
65	7	+ sonstige Einzahlungen	0,00	0,00	0,00	0,00	
66	8	+ Zinsen und sonstige Finanzeinzahlungen	0,00	0,00	0,00	0,00	
	9	<b>= Einzahlungen aus laufender Verwaltungstätigkeit</b>	<b>0,00</b>	<b>0,00</b>	<b>0,00</b>	<b>0,00</b>	
70	10	Personalauszahlungen	0,00	0,00	0,00	0,00	0,00
71	11	+ Versorgungsauszahlungen	0,00	0,00	0,00	0,00	0,00
72	12	+ Auszahlungen für Sach- und Dienstleistungen	0,00	0,00	0,00	0,00	0,00
75	13	- Zinsen und sonstige Finanzauszahlungen	0,00	0,00	0,00	0,00	0,00
73	14	+ Transferauszahlungen	0,00	0,00	0,00	0,00	0,00
74	15	+ sonstige Auszahlungen	0,00	0,00	0,00	0,00	0,00
	16	<b>= Auszahlungen aus laufender Verwaltungstätigkeit (= Zeilen 10 bis 15)</b>	<b>0,00</b>	<b>0,00</b>	<b>0,00</b>	<b>0,00</b>	<b>0,00</b>
	17	<b>= Saldo aus laufender Verwaltungstätigkeit (= Zeilen 9 / 16)</b>	<b>0,00</b>	<b>0,00</b>	<b>0,00</b>	<b>0,00</b>	
		<b>Investitionstätigkeit</b>					
681	18	Einzahlungen aus Zuweisungen und Zuschüsse für Investitionen und Investitionsförderungsmaßnahmen	0,00	0,00	0,00	0,00	
682	19	+ Einzahlungen aus der Veräußerung von Grundstücken und Gebäuden	0,00	0,00	0,00	0,00	
683	20	+ Einzahlungen aus der Veräußerungen von beweglichem Anlagevermögen	0,00	0,00	0,00	0,00	
684	21	+ Einzahlungen aus der Veräußerungen von Finanzanlagen	0,00	0,00	0,00	0,00	
685	22	+ Einzahlungen aus der Abwicklung von Baumaßnahmen	0,00	0,00	0,00	0,00	
686	23	+ Einzahlungen aus Rückflüssen (für Investitionen und Investitionsförderungsmaßnahmen Dritter)	0,00	0,00	0,00	0,00	
688	24	+ Einzahlungen aus Beiträgen u.ä. Entgelten	0,00	0,00	0,00	0,00	
689	25	+ sonstige Investitionseinzahlungen	0,00	0,00	0,00	0,00	
	26	<b>= Summe der investiven Einzahlungen</b>	<b>0,00</b>	<b>0,00</b>	<b>0,00</b>	<b>0,00</b>	
781	27	Auszahlungen von Zuweisungen und Zuschüssen für Investitionen und Investitionsförderungsmaßnahmen	0,00	0,00	0,00	0,00	0,00
782	28	+ Auszahlungen für den Erwerb von Grundstücken und Gebäuden	0,00	0,00	0,00	0,00	0,00
783	29	+ Auszahlungen für den Erwerb von beweglichem Anlagevermögen	0,00	0,00	0,00	0,00	0,00
784	30	+ Auszahlungen für den Erwerb von Finanzanlagen	0,00	0,00	0,00	0,00	0,00
785	31	+ Auszahlungen für Baumaßnahmen	0,00	0,00	0,00	0,00	0,00
786	32	+ Auszahlungen für die Gewährung von Ausleihungen (für Investitionen und Investitionsförderungsmaßnahmen Dritter)	0,00	0,00	0,00	0,00	0,00
787	33	+ Sonstige Investitionsauszahlungen	0,00	0,00	0,00	0,00	0,00
	34	<b>= Summe der investiven Auszahlungen (= Zeilen 27 bis 33)</b>	<b>0,00</b>	<b>0,00</b>	<b>0,00</b>	<b>0,00</b>	<b>0,00</b>
	35	<b>= Saldo aus Investitionstätigkeit (= Zeilen 26 / 34)</b>	<b>0,00</b>	<b>0,00</b>	<b>0,00</b>	<b>0,00</b>	
672	35a	Einzahlungen aus fremden Finanzmitteln	0,00	0,00	0,00	0,00	
772	35b	Auszahlungen aus fremden Finanzmitteln	0,00	0,00	0,00	0,00	0,00
	35c	<b>Saldo aus fremden Finanzmitteln</b>	<b>0,00</b>	<b>0,00</b>	<b>0,00</b>	<b>0,00</b>	<b>0,00</b>
	36	<b>= Finanzmittelüberschuss/- fehlbetrag (= Zeilen 17 und 35 und 35c)</b>	<b>0,00</b>	<b>0,00</b>	<b>0,00</b>	<b>0,00</b>	<b>0,00</b>

Gesamtproduktbereich	3	Soziales und Jugend
Produktbereich	31	Grundversorgung und Hilfen n. d. SGB XII
Produkt	311110	Laufende Leistungen

## Teilfinanzrechnung

Ein- und Auszahlungsarten			Ergebnis	fortgeschriebener Ansatz	Ist- Ergebnis	Vergleich Ansatz/Ist	übertragene Ermächtigungen
			2015	2016	2016	(Spalte.5./	in EUR
			in EUR	in EUR	in EUR	Spalte.6)	in EUR
1	2	3	4	5	6	7	8
		<b>laufende Verwaltungstätigkeit</b>					
60	1	Steuern und ähnliche Abgaben	0,00	0,00	0,00	0,00	
61	2	+ Zuwendungen und allgemeine Umlagen	0,00	0,00	0,00	0,00	
62	3	+ Sonstige Transfereinzahlungen	0,00	0,00	0,00	0,00	
63	4	+ öffentlich-rechtliche Leistungsentgelte	0,00	0,00	0,00	0,00	
641-642, 646	5	+ privatrechtliche Leistungsentgelte	0,00	0,00	0,00	0,00	
648	6	+ Kostenerstattungen und Kostenumlagen	0,00	0,00	0,00	0,00	
65	7	+ sonstige Einzahlungen	0,00	0,00	0,00	0,00	
66	8	+ Zinsen und sonstige Finanzeinzahlungen	0,00	0,00	0,00	0,00	
	9	<b>= Einzahlungen aus laufender Verwaltungstätigkeit</b>	<b>0,00</b>	<b>0,00</b>	<b>0,00</b>	<b>0,00</b>	
70	10	Personalauszahlungen	0,00	0,00	0,00	0,00	0,00
71	11	+ Versorgungsauszahlungen	0,00	0,00	0,00	0,00	0,00
72	12	+ Auszahlungen für Sach- und Dienstleistungen	0,00	0,00	0,00	0,00	0,00
75	13	- Zinsen und sonstige Finanzauszahlungen	0,00	0,00	0,00	0,00	0,00
73	14	+ Transferauszahlungen	0,00	0,00	0,00	0,00	0,00
74	15	+ sonstige Auszahlungen	0,00	0,00	0,00	0,00	0,00
	16	<b>= Auszahlungen aus laufender Verwaltungstätigkeit (= Zeilen 10 bis 15)</b>	<b>0,00</b>	<b>0,00</b>	<b>0,00</b>	<b>0,00</b>	<b>0,00</b>
	17	<b>= Saldo aus laufender Verwaltungstätigkeit (= Zeilen 9 / 16)</b>	<b>0,00</b>	<b>0,00</b>	<b>0,00</b>	<b>0,00</b>	
		<b>Investitionstätigkeit</b>					
681	18	Einzahlungen aus Zuweisungen und Zuschüssen für Investitionen und Investitionsförderungsmaßnahmen	0,00	0,00	0,00	0,00	
682	19	+ Einzahlungen aus der Veräußerung von Grundstücken und Gebäuden	0,00	0,00	0,00	0,00	
683	20	+ Einzahlungen aus der Veräußerungen von beweglichem Anlagevermögen	0,00	0,00	0,00	0,00	
684	21	+ Einzahlungen aus der Veräußerungen von Finanzanlagen	0,00	0,00	0,00	0,00	
685	22	+ Einzahlungen aus der Abwicklung von Baumaßnahmen	0,00	0,00	0,00	0,00	
686	23	+ Einzahlungen aus Rückflüssen (für Investitionen und Investitionsförderungsmaßnahmen Dritter)	0,00	0,00	0,00	0,00	
688	24	+ Einzahlungen aus Beiträgen u.ä. Entgelten	0,00	0,00	0,00	0,00	
689	25	+ sonstige Investitionseinzahlungen	0,00	0,00	0,00	0,00	
	26	<b>= Summe der investiven Einzahlungen</b>	<b>0,00</b>	<b>0,00</b>	<b>0,00</b>	<b>0,00</b>	
781	27	Auszahlungen von Zuweisungen und Zuschüssen für Investitionen und Investitionsförderungsmaßnahmen	0,00	0,00	0,00	0,00	0,00
782	28	+ Auszahlungen für den Erwerb von Grundstücken und Gebäuden	0,00	0,00	0,00	0,00	0,00
783	29	+ Auszahlungen für den Erwerb von beweglichem Anlagevermögen	0,00	0,00	0,00	0,00	0,00
784	30	+ Auszahlungen für den Erwerb von Finanzanlagen	0,00	0,00	0,00	0,00	0,00
785	31	+ Auszahlungen für Baumaßnahmen	0,00	0,00	0,00	0,00	0,00
786	32	+ Auszahlungen für die Gewährung von Ausleihungen (für Investitionen und Investitionsförderungsmaßnahmen Dritter)	0,00	0,00	0,00	0,00	0,00
787	33	+ Sonstige Investitionsauszahlungen	0,00	0,00	0,00	0,00	0,00
	34	<b>= Summe der investiven Auszahlungen (= Zeilen 27 bis 33)</b>	<b>0,00</b>	<b>0,00</b>	<b>0,00</b>	<b>0,00</b>	<b>0,00</b>
	35	<b>= Saldo aus Investitionstätigkeit (= Zeilen 26 / 34)</b>	<b>0,00</b>	<b>0,00</b>	<b>0,00</b>	<b>0,00</b>	
672	35a	Einzahlungen aus fremden Finanzmitteln	0,00	0,00	0,00	0,00	
772	35b	Auszahlungen aus fremden Finanzmitteln	821.909,57	0,00	884.192,84	-884.192,84	0,00
	35c	<b>Saldo aus fremden Finanzmitteln</b>	<b>-821.909,57</b>	<b>0,00</b>	<b>-884.192,84</b>	<b>884.192,84</b>	
	36	<b>= Finanzmittelüberschuss/- fehlbetrag (= Zeilen 17 und 35 und 35c)</b>	<b>-821.909,57</b>	<b>0,00</b>	<b>-884.192,84</b>	<b>884.192,84</b>	

Gesamtproduktbereich	3	Soziales und Jugend
Produktbereich	31	Grundversorgung und Hilfen n. d. SGB XII
Produkt	311111	Laufende Leistungen Kontingentflüchtlinge

Teilfinanzrechnung

Ein- und Auszahlungsarten			Ergebnis	fortgeschriebener Ansatz	Ist- Ergebnis	Vergleich Ansatz/Ist	übertragene Ermächtigungen
			2015	2016	2016	(Spalte.5./ Spate.6)	
1	2	3	in EUR	in EUR	in EUR	in EUR	in EUR
			4	5	6	7	8
		<b>laufende Verwaltungstätigkeit</b>					
60	1	Steuern und ähnliche Abgaben	0,00	0,00	0,00	0,00	
61	2	+ Zuwendungen und allgemeine Umlagen	0,00	0,00	0,00	0,00	
62	3	+ Sonstige Transfereinzahlungen	0,00	0,00	0,00	0,00	
63	4	+ öffentlich-rechtliche Leistungsentgelte	0,00	0,00	0,00	0,00	
641-642, 646	5	+ privatrechtliche Leistungsentgelte	0,00	0,00	0,00	0,00	
648	6	+ Kostenerstattungen und Kostenumlagen	0,00	0,00	0,00	0,00	
65	7	+ sonstige Einzahlungen	0,00	0,00	0,00	0,00	
66	8	+ Zinsen und sonstige Finanzeinzahlungen	0,00	0,00	0,00	0,00	
	9	<b>= Einzahlungen aus laufender Verwaltungstätigkeit</b>	<b>0,00</b>	<b>0,00</b>	<b>0,00</b>	<b>0,00</b>	
70	10	Personalauszahlungen	0,00	0,00	0,00	0,00	0,00
71	11	+ Versorgungsauszahlungen	0,00	0,00	0,00	0,00	0,00
72	12	+ Auszahlungen für Sach- und Dienstleistungen	0,00	0,00	0,00	0,00	0,00
75	13	- Zinsen und sonstige Finanzauszahlungen	0,00	0,00	0,00	0,00	0,00
73	14	+ Transferauszahlungen	0,00	0,00	0,00	0,00	0,00
74	15	+ sonstige Auszahlungen	0,00	0,00	0,00	0,00	0,00
	16	<b>= Auszahlungen aus laufender Verwaltungstätigkeit (= Zeilen 10 bis 15)</b>	<b>0,00</b>	<b>0,00</b>	<b>0,00</b>	<b>0,00</b>	<b>0,00</b>
	17	<b>= Saldo aus laufender Verwaltungstätigkeit (= Zeilen 9 / 16)</b>	<b>0,00</b>	<b>0,00</b>	<b>0,00</b>	<b>0,00</b>	
		<b>Investitionstätigkeit</b>					
681	18	Einzahlungen aus Zuweisungen und Zuschüsse für Investitionen und Investitionsförderungsmaßnahmen	0,00	0,00	0,00	0,00	
682	19	+ Einzahlungen aus der Veräußerung von Grundstücken und Gebäuden	0,00	0,00	0,00	0,00	
683	20	+ Einzahlungen aus der Veräußerungen von beweglichem Anlagevermögen	0,00	0,00	0,00	0,00	
684	21	+ Einzahlungen aus der Veräußerungen von Finanzanlagen	0,00	0,00	0,00	0,00	
685	22	+ Einzahlungen aus der Abwicklung von Baumaßnahmen	0,00	0,00	0,00	0,00	
686	23	+ Einzahlungen aus Rückflüssen (für Investitionen und Investitionsförderungsmaßnahmen Dritter)	0,00	0,00	0,00	0,00	
688	24	+ Einzahlungen aus Beiträgen u.ä. Entgelten	0,00	0,00	0,00	0,00	
689	25	+ sonstige Investitionseinzahlungen	0,00	0,00	0,00	0,00	
	26	<b>= Summe der investiven Einzahlungen</b>	<b>0,00</b>	<b>0,00</b>	<b>0,00</b>	<b>0,00</b>	
781	27	Auszahlungen von Zuweisungen und Zuschüssen für Investitionen und Investitionsförderungsmaßnahmen	0,00	0,00	0,00	0,00	0,00
782	28	+ Auszahlungen für den Erwerb von Grundstücken und Gebäuden	0,00	0,00	0,00	0,00	0,00
783	29	+ Auszahlungen für den Erwerb von beweglichem Anlagevermögen	0,00	0,00	0,00	0,00	0,00
784	30	+ Auszahlungen für den Erwerb von Finanzanlagen	0,00	0,00	0,00	0,00	0,00
785	31	+ Auszahlungen für Baumaßnahmen	0,00	0,00	0,00	0,00	0,00
786	32	+ Auszahlungen für die Gewährung von Ausleihungen (für Investitionen und Investitionsförderungsmaßnahmen Dritter)	0,00	0,00	0,00	0,00	0,00
787	33	+ Sonstige Investitionsauszahlungen	0,00	0,00	0,00	0,00	0,00
	34	<b>= Summe der investiven Auszahlungen (= Zeilen 27 bis 33)</b>	<b>0,00</b>	<b>0,00</b>	<b>0,00</b>	<b>0,00</b>	<b>0,00</b>
	35	<b>= Saldo aus Investitionstätigkeit (= Zeilen 26 / 34)</b>	<b>0,00</b>	<b>0,00</b>	<b>0,00</b>	<b>0,00</b>	
672	35a	Einzahlungen aus fremden Finanzmitteln	0,00	0,00	0,00	0,00	
772	35b	Auszahlungen aus fremden Finanzmitteln	0,00	0,00	0,00	0,00	0,00
	35c	<b>Saldo aus fremden Finanzmitteln</b>	<b>0,00</b>	<b>0,00</b>	<b>0,00</b>	<b>0,00</b>	<b>0,00</b>
	36	<b>= Finanzmittelüberschuss/- fehlbetrag (= Zeilen 17 und 35 und 35c)</b>	<b>0,00</b>	<b>0,00</b>	<b>0,00</b>	<b>0,00</b>	<b>0,00</b>



Gesamtproduktbereich	3	Soziales und Jugend
Produktbereich	31	Grundversorgung und Hilfen n. d. SGB XII
Produkt	311120	Einmalige Leistungen an Empfänger laufender Leistungen

## Teilfinanzrechnung

Ein- und Auszahlungsarten			Ergebnis	fortgeschriebener Ansatz	Ist- Ergebnis	Vergleich Ansatz/Ist	übertragene Ermächtigungen
			2015	2016	2016	(Spalte.5./	in EUR
			in EUR	in EUR	in EUR	Spalte.6)	in EUR
1	2	3	4	5	6	7	8
		<b>laufende Verwaltungstätigkeit</b>					
60	1	Steuern und ähnliche Abgaben	0,00	0,00	0,00	0,00	
61	2	+ Zuwendungen und allgemeine Umlagen	0,00	0,00	0,00	0,00	
62	3	+ Sonstige Transfereinzahlungen	0,00	0,00	0,00	0,00	
63	4	+ öffentlich-rechtliche Leistungsentgelte	0,00	0,00	0,00	0,00	
641-642, 646	5	+ privatrechtliche Leistungsentgelte	0,00	0,00	0,00	0,00	
648	6	+ Kostenerstattungen und Kostenumlagen	0,00	0,00	0,00	0,00	
65	7	+ sonstige Einzahlungen	0,00	0,00	0,00	0,00	
66	8	+ Zinsen und sonstige Finanzeinzahlungen	0,00	0,00	0,00	0,00	
	9	<b>= Einzahlungen aus laufender Verwaltungstätigkeit</b>	<b>0,00</b>	<b>0,00</b>	<b>0,00</b>	<b>0,00</b>	
70	10	Personalauszahlungen	0,00	0,00	0,00	0,00	0,00
71	11	+ Versorgungsauszahlungen	0,00	0,00	0,00	0,00	0,00
72	12	+ Auszahlungen für Sach- und Dienstleistungen	0,00	0,00	0,00	0,00	0,00
75	13	- Zinsen und sonstige Finanzauszahlungen	0,00	0,00	0,00	0,00	0,00
73	14	+ Transferauszahlungen	0,00	0,00	0,00	0,00	0,00
74	15	+ sonstige Auszahlungen	0,00	0,00	0,00	0,00	0,00
	16	<b>= Auszahlungen aus laufender Verwaltungstätigkeit (= Zeilen 10 bis 15)</b>	<b>0,00</b>	<b>0,00</b>	<b>0,00</b>	<b>0,00</b>	<b>0,00</b>
	17	<b>= Saldo aus laufender Verwaltungstätigkeit (= Zeilen 9 / 16)</b>	<b>0,00</b>	<b>0,00</b>	<b>0,00</b>	<b>0,00</b>	
		<b>Investitionstätigkeit</b>					
681	18	Einzahlungen aus Zuweisungen und Zuschüssen für Investitionen und Investitionsförderungsmaßnahmen	0,00	0,00	0,00	0,00	
682	19	+ Einzahlungen aus der Veräußerung von Grundstücken und Gebäuden	0,00	0,00	0,00	0,00	
683	20	+ Einzahlungen aus der Veräußerungen von beweglichem Anlagevermögen	0,00	0,00	0,00	0,00	
684	21	+ Einzahlungen aus der Veräußerungen von Finanzanlagen	0,00	0,00	0,00	0,00	
685	22	+ Einzahlungen aus der Abwicklung von Baumaßnahmen	0,00	0,00	0,00	0,00	
686	23	+ Einzahlungen aus Rückflüssen (für Investitionen und Investitionsförderungsmaßnahmen Dritter)	0,00	0,00	0,00	0,00	
688	24	+ Einzahlungen aus Beiträgen u.ä. Entgelten	0,00	0,00	0,00	0,00	
689	25	+ sonstige Investitionseinzahlungen	0,00	0,00	0,00	0,00	
	26	<b>= Summe der investiven Einzahlungen</b>	<b>0,00</b>	<b>0,00</b>	<b>0,00</b>	<b>0,00</b>	
781	27	Auszahlungen von Zuweisungen und Zuschüssen für Investitionen und Investitionsförderungsmaßnahmen	0,00	0,00	0,00	0,00	0,00
782	28	+ Auszahlungen für den Erwerb von Grundstücken und Gebäuden	0,00	0,00	0,00	0,00	0,00
783	29	+ Auszahlungen für den Erwerb von beweglichem Anlagevermögen	0,00	0,00	0,00	0,00	0,00
784	30	+ Auszahlungen für den Erwerb von Finanzanlagen	0,00	0,00	0,00	0,00	0,00
785	31	+ Auszahlungen für Baumaßnahmen	0,00	0,00	0,00	0,00	0,00
786	32	+ Auszahlungen für die Gewährung von Ausleihungen (für Investitionen und Investitionsförderungsmaßnahmen Dritter)	0,00	0,00	0,00	0,00	0,00
787	33	+ Sonstige Investitionsauszahlungen	0,00	0,00	0,00	0,00	0,00
	34	<b>= Summe der investiven Auszahlungen (= Zeilen 27 bis 33)</b>	<b>0,00</b>	<b>0,00</b>	<b>0,00</b>	<b>0,00</b>	<b>0,00</b>
	35	<b>= Saldo aus Investitionstätigkeit (= Zeilen 26 / 34)</b>	<b>0,00</b>	<b>0,00</b>	<b>0,00</b>	<b>0,00</b>	
672	35a	Einzahlungen aus fremden Finanzmitteln	0,00	0,00	0,00	0,00	
772	35b	Auszahlungen aus fremden Finanzmitteln	3.006,40	0,00	4.011,50	-4.011,50	0,00
	35c	<b>Saldo aus fremden Finanzmitteln</b>	<b>-3.006,40</b>	<b>0,00</b>	<b>-4.011,50</b>	<b>4.011,50</b>	
	36	<b>= Finanzmittelüberschuss/- fehlbetrag (= Zeilen 17 und 35 und 35c)</b>	<b>-3.006,40</b>	<b>0,00</b>	<b>-4.011,50</b>	<b>4.011,50</b>	

Gesamtproduktbereich	3	Soziales und Jugend
Produktbereich	31	Grundversorgung und Hilfen n. d. SGB XII
Produkt	311121	einmalige Leistungen an Empfänger laufender Leistungen Kontingentflüchtlinge

**Teilfinanzrechnung**

Ein- und Auszahlungsarten			Ergebnis 2015 in EUR	fortgeschriebener Ansatz 2016 in EUR	Ist- Ergebnis 2016 in EUR	Vergleich Ansatz/Ist (Spalte.5./ Spalte.6) in EUR	übertragene Ermächtigungen in EUR
1	2	3	4	5	6	7	8
		<b>laufende Verwaltungstätigkeit</b>					
60	1	Steuern und ähnliche Abgaben	0,00	0,00	0,00	0,00	
61	2	+ Zuwendungen und allgemeine Umlagen	0,00	0,00	0,00	0,00	
62	3	+ Sonstige Transfereinzahlungen	0,00	0,00	0,00	0,00	
63	4	+ öffentlich-rechtliche Leistungsentgelte	0,00	0,00	0,00	0,00	
641-642, 646	5	+ privatrechtliche Leistungsentgelte	0,00	0,00	0,00	0,00	
648	6	+ Kostenerstattungen und Kostenumlagen	0,00	0,00	0,00	0,00	
65	7	+ sonstige Einzahlungen	0,00	0,00	0,00	0,00	
66	8	+ Zinsen und sonstige Finanzeinzahlungen	0,00	0,00	0,00	0,00	
	9	<b>= Einzahlungen aus laufender Verwaltungstätigkeit</b>	<b>0,00</b>	<b>0,00</b>	<b>0,00</b>	<b>0,00</b>	
70	10	Personalauszahlungen	0,00	0,00	0,00	0,00	0,00
71	11	+ Versorgungsauszahlungen	0,00	0,00	0,00	0,00	0,00
72	12	+ Auszahlungen für Sach- und Dienstleistungen	0,00	0,00	0,00	0,00	0,00
75	13	- Zinsen und sonstige Finanzauszahlungen	0,00	0,00	0,00	0,00	0,00
73	14	+ Transferauszahlungen	0,00	0,00	0,00	0,00	0,00
74	15	+ sonstige Auszahlungen	0,00	0,00	0,00	0,00	0,00
	16	<b>= Auszahlungen aus laufender Verwaltungstätigkeit (= Zeilen 10 bis 15)</b>	<b>0,00</b>	<b>0,00</b>	<b>0,00</b>	<b>0,00</b>	<b>0,00</b>
	17	<b>= Saldo aus laufender Verwaltungstätigkeit (= Zeilen 9 / 16)</b>	<b>0,00</b>	<b>0,00</b>	<b>0,00</b>	<b>0,00</b>	
		<b>Investitionstätigkeit</b>					
681	18	Einzahlungen aus Zuweisungen und Zuschüsse für Investitionen und Investitionsförderungsmaßnahmen	0,00	0,00	0,00	0,00	
682	19	+ Einzahlungen aus der Veräußerung von Grundstücken und Gebäuden	0,00	0,00	0,00	0,00	
683	20	+ Einzahlungen aus der Veräußerungen von beweglichem Anlagevermögen	0,00	0,00	0,00	0,00	
684	21	+ Einzahlungen aus der Veräußerungen von Finanzanlagen	0,00	0,00	0,00	0,00	
685	22	+ Einzahlungen aus der Abwicklung von Baumaßnahmen	0,00	0,00	0,00	0,00	
686	23	+ Einzahlungen aus Rückflüssen (für Investitionen und Investitionsförderungsmaßnahmen Dritter)	0,00	0,00	0,00	0,00	
688	24	+ Einzahlungen aus Beiträgen u.ä. Entgelten	0,00	0,00	0,00	0,00	
689	25	+ sonstige Investitionseinzahlungen	0,00	0,00	0,00	0,00	
	26	<b>= Summe der investiven Einzahlungen</b>	<b>0,00</b>	<b>0,00</b>	<b>0,00</b>	<b>0,00</b>	
781	27	Auszahlungen von Zuweisungen und Zuschüssen für Investitionen und Investitionsförderungsmaßnahmen	0,00	0,00	0,00	0,00	0,00
782	28	+ Auszahlungen für den Erwerb von Grundstücken und Gebäuden	0,00	0,00	0,00	0,00	0,00
783	29	+ Auszahlungen für den Erwerb von beweglichem Anlagevermögen	0,00	0,00	0,00	0,00	0,00
784	30	+ Auszahlungen für den Erwerb von Finanzanlagen	0,00	0,00	0,00	0,00	0,00
785	31	+ Auszahlungen für Baumaßnahmen	0,00	0,00	0,00	0,00	0,00
786	32	+ Auszahlungen für die Gewährung von Ausleihungen (für Investitionen und Investitionsförderungsmaßnahmen Dritter)	0,00	0,00	0,00	0,00	0,00
787	33	+ Sonstige Investitionsauszahlungen	0,00	0,00	0,00	0,00	0,00
	34	<b>= Summe der investiven Auszahlungen (= Zeilen 27 bis 33)</b>	<b>0,00</b>	<b>0,00</b>	<b>0,00</b>	<b>0,00</b>	<b>0,00</b>
	35	<b>= Saldo aus Investitionstätigkeit (= Zeilen 26 / 34)</b>	<b>0,00</b>	<b>0,00</b>	<b>0,00</b>	<b>0,00</b>	
672	35a	Einzahlungen aus fremden Finanzmitteln	0,00	0,00	0,00	0,00	
772	35b	Auszahlungen aus fremden Finanzmitteln	0,00	0,00	0,00	0,00	0,00
	35c	<b>Saldo aus fremden Finanzmitteln</b>	<b>0,00</b>	<b>0,00</b>	<b>0,00</b>	<b>0,00</b>	
	36	<b>= Finanzmittelüberschuss/- fehlbetrag (= Zeilen 17 und 35 und 35c)</b>	<b>0,00</b>	<b>0,00</b>	<b>0,00</b>	<b>0,00</b>	

Gesamtproduktbereich	3	Soziales und Jugend
Produktbereich	31	Grundversorgung und Hilfen n. d. SGB XII
Produkt	311140	Endabrechnung v. Leistungen nach BSHG HzL

## Teilfinanzrechnung

Ein- und Auszahlungsarten			Ergebnis	fortgeschriebener Ansatz	Ist- Ergebnis	Vergleich Ansatz/Ist	übertragene
			2015	2016	2016	(Spalte.5./	Ermächtigungen
			in EUR	in EUR	in EUR	Spalte.6)	in EUR
1	2	3	4	5	6	7	8
		<b>laufende Verwaltungstätigkeit</b>					
60	1	Steuern und ähnliche Abgaben	0,00	0,00	0,00	0,00	
61	2	+ Zuwendungen und allgemeine Umlagen	0,00	0,00	0,00	0,00	
62	3	+ Sonstige Transfereinzahlungen	0,00	0,00	0,00	0,00	
63	4	+ öffentlich-rechtliche Leistungsentgelte	0,00	0,00	0,00	0,00	
641-642, 646	5	+ privatrechtliche Leistungsentgelte	0,00	0,00	0,00	0,00	
648	6	+ Kostenerstattungen und Kostenumlagen	0,00	0,00	0,00	0,00	
65	7	+ sonstige Einzahlungen	0,00	0,00	0,00	0,00	
66	8	+ Zinsen und sonstige Finanzeinzahlungen	0,00	0,00	0,00	0,00	
	9	<b>= Einzahlungen aus laufender Verwaltungstätigkeit</b>	<b>0,00</b>	<b>0,00</b>	<b>0,00</b>	<b>0,00</b>	
70	10	Personalauszahlungen	0,00	0,00	0,00	0,00	0,00
71	11	+ Versorgungsauszahlungen	0,00	0,00	0,00	0,00	0,00
72	12	+ Auszahlungen für Sach- und Dienstleistungen	0,00	0,00	0,00	0,00	0,00
75	13	- Zinsen und sonstige Finanzauszahlungen	0,00	0,00	0,00	0,00	0,00
73	14	+ Transferauszahlungen	0,00	0,00	0,00	0,00	0,00
74	15	+ sonstige Auszahlungen	0,00	0,00	0,00	0,00	0,00
	16	<b>= Auszahlungen aus laufender Verwaltungstätigkeit (= Zeilen 10 bis 15)</b>	<b>0,00</b>	<b>0,00</b>	<b>0,00</b>	<b>0,00</b>	<b>0,00</b>
	17	<b>= Saldo aus laufender Verwaltungstätigkeit (= Zeilen 9 / 16)</b>	<b>0,00</b>	<b>0,00</b>	<b>0,00</b>	<b>0,00</b>	
		<b>Investitionstätigkeit</b>					
681	18	Einzahlungen aus Zuweisungen und Zuschüssen für Investitionen und Investitionsförderungsmaßnahmen	0,00	0,00	0,00	0,00	
682	19	+ Einzahlungen aus der Veräußerung von Grundstücken und Gebäuden	0,00	0,00	0,00	0,00	
683	20	+ Einzahlungen aus der Veräußerungen von beweglichem Anlagevermögen	0,00	0,00	0,00	0,00	
684	21	+ Einzahlungen aus der Veräußerungen von Finanzanlagen	0,00	0,00	0,00	0,00	
685	22	+ Einzahlungen aus der Abwicklung von Baumaßnahmen	0,00	0,00	0,00	0,00	
686	23	+ Einzahlungen aus Rückflüssen (für Investitionen und Investitionsförderungsmaßnahmen Dritter)	0,00	0,00	0,00	0,00	
688	24	+ Einzahlungen aus Beiträgen u.ä. Entgelten	0,00	0,00	0,00	0,00	
689	25	+ sonstige Investitionseinzahlungen	0,00	0,00	0,00	0,00	
	26	<b>= Summe der investiven Einzahlungen</b>	<b>0,00</b>	<b>0,00</b>	<b>0,00</b>	<b>0,00</b>	
781	27	Auszahlungen von Zuweisungen und Zuschüssen für Investitionen und Investitionsförderungsmaßnahmen	0,00	0,00	0,00	0,00	0,00
782	28	+ Auszahlungen für den Erwerb von Grundstücken und Gebäuden	0,00	0,00	0,00	0,00	0,00
783	29	+ Auszahlungen für den Erwerb von beweglichem Anlagevermögen	0,00	0,00	0,00	0,00	0,00
784	30	+ Auszahlungen für den Erwerb von Finanzanlagen	0,00	0,00	0,00	0,00	0,00
785	31	+ Auszahlungen für Baumaßnahmen	0,00	0,00	0,00	0,00	0,00
786	32	+ Auszahlungen für die Gewährung von Ausleihungen (für Investitionen und Investitionsförderungsmaßnahmen Dritter)	0,00	0,00	0,00	0,00	0,00
787	33	+ Sonstige Investitionsauszahlungen	0,00	0,00	0,00	0,00	0,00
	34	<b>= Summe der investiven Auszahlungen (= Zeilen 27 bis 33)</b>	<b>0,00</b>	<b>0,00</b>	<b>0,00</b>	<b>0,00</b>	<b>0,00</b>
	35	<b>= Saldo aus Investitionstätigkeit (= Zeilen 26 / 34)</b>	<b>0,00</b>	<b>0,00</b>	<b>0,00</b>	<b>0,00</b>	
672	35a	Einzahlungen aus fremden Finanzmitteln	4.252,49	20.069,10	3.921,15	16.147,95	
772	35b	Auszahlungen aus fremden Finanzmitteln	6.227,53	0,00	4.131,94	-4.131,94	0,00
	35c	<b>Saldo aus fremden Finanzmitteln</b>	<b>-1.975,04</b>	<b>20.069,10</b>	<b>-210,79</b>	<b>20.279,89</b>	
	36	<b>= Finanzmittelüberschuss/- fehlbetrag (= Zeilen 17 und 35 und 35c)</b>	<b>-1.975,04</b>	<b>20.069,10</b>	<b>-210,79</b>	<b>20.279,89</b>	

Gesamtproduktbereich	3	Soziales und Jugend
Produktbereich	31	Grundversorgung und Hilfen n. d. SGB XII
Produkt	311150	Endabrechnung v. Leistungen nach BSHG Hib

Teilfinanzrechnung

Ein- und Auszahlungsarten			Ergebnis	fortgeschriebener Ansatz	Ist- Ergebnis	Vergleich Ansatz/Ist	übertragene Ermächtigungen
			2015	2016	2016	(Spalte.5./ Spate.6)	
1	2	3	4	5	6	7	8
			in EUR	in EUR	in EUR	in EUR	in EUR
		<b>laufende Verwaltungstätigkeit</b>					
60	1	Steuern und ähnliche Abgaben	0,00	0,00	0,00	0,00	
61	2	+ Zuwendungen und allgemeine Umlagen	0,00	0,00	0,00	0,00	
62	3	+ Sonstige Transfereinzahlungen	0,00	0,00	0,00	0,00	
63	4	+ öffentlich-rechtliche Leistungsentgelte	0,00	0,00	0,00	0,00	
641-642, 646	5	+ privatrechtliche Leistungsentgelte	0,00	0,00	0,00	0,00	
648	6	+ Kostenerstattungen und Kostenumlagen	0,00	0,00	0,00	0,00	
65	7	+ sonstige Einzahlungen	0,00	0,00	0,00	0,00	
66	8	+ Zinsen und sonstige Finanzeinzahlungen	0,00	0,00	0,00	0,00	
	9	<b>= Einzahlungen aus laufender Verwaltungstätigkeit</b>	<b>0,00</b>	<b>0,00</b>	<b>0,00</b>	<b>0,00</b>	
70	10	Personalauszahlungen	0,00	0,00	0,00	0,00	0,00
71	11	+ Versorgungsauszahlungen	0,00	0,00	0,00	0,00	0,00
72	12	+ Auszahlungen für Sach- und Dienstleistungen	0,00	0,00	0,00	0,00	0,00
75	13	- Zinsen und sonstige Finanzauszahlungen	0,00	0,00	0,00	0,00	0,00
73	14	+ Transferauszahlungen	0,00	0,00	0,00	0,00	0,00
74	15	+ sonstige Auszahlungen	0,00	0,00	0,00	0,00	0,00
	16	<b>= Auszahlungen aus laufender Verwaltungstätigkeit (= Zeilen 10 bis 15)</b>	<b>0,00</b>	<b>0,00</b>	<b>0,00</b>	<b>0,00</b>	<b>0,00</b>
	17	<b>= Saldo aus laufender Verwaltungstätigkeit (= Zeilen 9 / 16)</b>	<b>0,00</b>	<b>0,00</b>	<b>0,00</b>	<b>0,00</b>	
		<b>Investitionstätigkeit</b>					
681	18	Einzahlungen aus Zuweisungen und Zuschüsse für Investitionen und Investitionsförderungsmaßnahmen	0,00	0,00	0,00	0,00	
682	19	+ Einzahlungen aus der Veräußerung von Grundstücken und Gebäuden	0,00	0,00	0,00	0,00	
683	20	+ Einzahlungen aus der Veräußerungen von beweglichem Anlagevermögen	0,00	0,00	0,00	0,00	
684	21	+ Einzahlungen aus der Veräußerungen von Finanzanlagen	0,00	0,00	0,00	0,00	
685	22	+ Einzahlungen aus der Abwicklung von Baumaßnahmen	0,00	0,00	0,00	0,00	
686	23	+ Einzahlungen aus Rückflüssen (für Investitionen und Investitionsförderungsmaßnahmen Dritter)	0,00	0,00	0,00	0,00	
688	24	+ Einzahlungen aus Beiträgen u.ä. Entgelten	0,00	0,00	0,00	0,00	
689	25	+ sonstige Investitionseinzahlungen	0,00	0,00	0,00	0,00	
	26	<b>= Summe der investiven Einzahlungen</b>	<b>0,00</b>	<b>0,00</b>	<b>0,00</b>	<b>0,00</b>	
781	27	Auszahlungen von Zuweisungen und Zuschüssen für Investitionen und Investitionsförderungsmaßnahmen	0,00	0,00	0,00	0,00	0,00
782	28	+ Auszahlungen für den Erwerb von Grundstücken und Gebäuden	0,00	0,00	0,00	0,00	0,00
783	29	+ Auszahlungen für den Erwerb von beweglichem Anlagevermögen	0,00	0,00	0,00	0,00	0,00
784	30	+ Auszahlungen für den Erwerb von Finanzanlagen	0,00	0,00	0,00	0,00	0,00
785	31	+ Auszahlungen für Baumaßnahmen	0,00	0,00	0,00	0,00	0,00
786	32	+ Auszahlungen für die Gewährung von Ausleihungen (für Investitionen und Investitionsförderungsmaßnahmen Dritter)	0,00	0,00	0,00	0,00	0,00
787	33	+ Sonstige Investitionsauszahlungen	0,00	0,00	0,00	0,00	0,00
	34	<b>= Summe der investiven Auszahlungen (= Zeilen 27 bis 33)</b>	<b>0,00</b>	<b>0,00</b>	<b>0,00</b>	<b>0,00</b>	<b>0,00</b>
	35	<b>= Saldo aus Investitionstätigkeit (= Zeilen 26 / 34)</b>	<b>0,00</b>	<b>0,00</b>	<b>0,00</b>	<b>0,00</b>	
672	35a	Einzahlungen aus fremden Finanzmitteln	0,00	0,00	0,00	0,00	
772	35b	Auszahlungen aus fremden Finanzmitteln	0,00	0,00	0,00	0,00	0,00
	35c	<b>Saldo aus fremden Finanzmitteln</b>	<b>0,00</b>	<b>0,00</b>	<b>0,00</b>	<b>0,00</b>	<b>0,00</b>
	36	<b>= Finanzmittelüberschuss/- fehlbetrag (= Zeilen 17 und 35 und 35c)</b>	<b>0,00</b>	<b>0,00</b>	<b>0,00</b>	<b>0,00</b>	<b>0,00</b>

Gesamtproduktbereich	3	Soziales und Jugend
Produktbereich	31	Grundversorgung und Hilfen n. d. SGB XII
Produkt	311200	Hilfe zur Pflege

Teilfinanzrechnung

Ein- und Auszahlungsarten			Ergebnis	fortgeschriebener Ansatz	Ist- Ergebnis	Vergleich Ansatz/Ist	übertragene Ermächtigungen
			2015	2016	2016	(Spalte.5./ Spalte.6)	
			in EUR	in EUR	in EUR	in EUR	in EUR
1	2	3	4	5	6	7	8
		<b>laufende Verwaltungstätigkeit</b>					
60	1	Steuern und ähnliche Abgaben	0,00	0,00	0,00	0,00	
61	2	+ Zuwendungen und allgemeine Umlagen	0,00	0,00	0,00	0,00	
62	3	+ Sonstige Transfereinzahlungen	0,00	0,00	0,00	0,00	
63	4	+ öffentlich-rechtliche Leistungsentgelte	0,00	0,00	0,00	0,00	
641-642, 646	5	+ privatrechtliche Leistungsentgelte	0,00	0,00	0,00	0,00	
648	6	+ Kostenerstattungen und Kostenumlagen	0,00	0,00	0,00	0,00	
65	7	+ sonstige Einzahlungen	0,00	0,00	0,00	0,00	
66	8	+ Zinsen und sonstige Finanzeinzahlungen	0,00	0,00	0,00	0,00	
	9	<b>= Einzahlungen aus laufender Verwaltungstätigkeit</b>	<b>0,00</b>	<b>0,00</b>	<b>0,00</b>	<b>0,00</b>	
70	10	Personalauszahlungen	0,00	0,00	0,00	0,00	0,00
71	11	+ Versorgungsauszahlungen	0,00	0,00	0,00	0,00	0,00
72	12	+ Auszahlungen für Sach- und Dienstleistungen	0,00	0,00	0,00	0,00	0,00
75	13	- Zinsen und sonstige Finanzauszahlungen	0,00	0,00	0,00	0,00	0,00
73	14	+ Transferauszahlungen	0,00	0,00	0,00	0,00	0,00
74	15	+ sonstige Auszahlungen	0,00	0,00	0,00	0,00	0,00
	16	<b>= Auszahlungen aus laufender Verwaltungstätigkeit (= Zeilen 10 bis 15)</b>	<b>0,00</b>	<b>0,00</b>	<b>0,00</b>	<b>0,00</b>	<b>0,00</b>
	17	<b>= Saldo aus laufender Verwaltungstätigkeit (= Zeilen 9 / 16)</b>	<b>0,00</b>	<b>0,00</b>	<b>0,00</b>	<b>0,00</b>	
		<b>Investitionstätigkeit</b>					
681	18	Einzahlungen aus Zuweisungen und Zuschüssen für Investitionen und Investitionsförderungsmaßnahmen	0,00	0,00	0,00	0,00	
682	19	+ Einzahlungen aus der Veräußerung von Grundstücken und Gebäuden	0,00	0,00	0,00	0,00	
683	20	+ Einzahlungen aus der Veräußerungen von beweglichem Anlagevermögen	0,00	0,00	0,00	0,00	
684	21	+ Einzahlungen aus der Veräußerungen von Finanzanlagen	0,00	0,00	0,00	0,00	
685	22	+ Einzahlungen aus der Abwicklung von Baumaßnahmen	0,00	0,00	0,00	0,00	
686	23	+ Einzahlungen aus Rückflüssen (für Investitionen und Investitionsförderungsmaßnahmen Dritter)	0,00	0,00	0,00	0,00	
688	24	+ Einzahlungen aus Beiträgen u.ä. Entgelten	0,00	0,00	0,00	0,00	
689	25	+ sonstige Investitionseinzahlungen	0,00	0,00	0,00	0,00	
	26	<b>= Summe der investiven Einzahlungen</b>	<b>0,00</b>	<b>0,00</b>	<b>0,00</b>	<b>0,00</b>	
781	27	Auszahlungen von Zuweisungen und Zuschüssen für Investitionen und Investitionsförderungsmaßnahmen	0,00	0,00	0,00	0,00	0,00
782	28	+ Auszahlungen für den Erwerb von Grundstücken und Gebäuden	0,00	0,00	0,00	0,00	0,00
783	29	+ Auszahlungen für den Erwerb von beweglichem Anlagevermögen	0,00	0,00	0,00	0,00	0,00
784	30	+ Auszahlungen für den Erwerb von Finanzanlagen	0,00	0,00	0,00	0,00	0,00
785	31	+ Auszahlungen für Baumaßnahmen	0,00	0,00	0,00	0,00	0,00
786	32	+ Auszahlungen für die Gewährung von Ausleihungen (für Investitionen und Investitionsförderungsmaßnahmen Dritter)	0,00	0,00	0,00	0,00	0,00
787	33	+ Sonstige Investitionsauszahlungen	0,00	0,00	0,00	0,00	0,00
	34	<b>= Summe der investiven Auszahlungen (= Zeilen 27 bis 33)</b>	<b>0,00</b>	<b>0,00</b>	<b>0,00</b>	<b>0,00</b>	<b>0,00</b>
	35	<b>= Saldo aus Investitionstätigkeit (= Zeilen 26 / 34)</b>	<b>0,00</b>	<b>0,00</b>	<b>0,00</b>	<b>0,00</b>	
672	35a	Einzahlungen aus fremden Finanzmitteln	0,00	0,00	0,00	0,00	
772	35b	Auszahlungen aus fremden Finanzmitteln	0,00	0,00	0,00	0,00	0,00
	35c	<b>Saldo aus fremden Finanzmitteln</b>	<b>0,00</b>	<b>0,00</b>	<b>0,00</b>	<b>0,00</b>	
	36	<b>= Finanzmittelüberschuss/- fehlbetrag (= Zeilen 17 und 35 und 35c)</b>	<b>0,00</b>	<b>0,00</b>	<b>0,00</b>	<b>0,00</b>	

Gesamtproduktbereich	3	Soziales und Jugend
Produktbereich	31	Grundversorgung und Hilfen n. d. SGB XII
Produkt	311210	Pflegegeld bei erheblicher Pflegebedürftigkeit

Teilfinanzrechnung

Ein- und Auszahlungsarten			Ergebnis	fortgeschriebener Ansatz	Ist- Ergebnis	Vergleich Ansatz/Ist	übertragene Ermächtigungen
			2015	2016	2016	(Spalte.5./ Spate.6)	
			in EUR	in EUR	in EUR	in EUR	in EUR
1	2	3	4	5	6	7	8
		<b>laufende Verwaltungstätigkeit</b>					
60	1	Steuern und ähnliche Abgaben	0,00	0,00	0,00	0,00	
61	2	+ Zuwendungen und allgemeine Umlagen	0,00	0,00	0,00	0,00	
62	3	+ Sonstige Transfereinzahlungen	0,00	0,00	0,00	0,00	
63	4	+ öffentlich-rechtliche Leistungsentgelte	0,00	0,00	0,00	0,00	
641-642, 646	5	+ privatrechtliche Leistungsentgelte	0,00	0,00	0,00	0,00	
648	6	+ Kostenerstattungen und Kostenumlagen	0,00	0,00	0,00	0,00	
65	7	+ sonstige Einzahlungen	0,00	0,00	0,00	0,00	
66	8	+ Zinsen und sonstige Finanzeinzahlungen	0,00	0,00	0,00	0,00	
	9	<b>= Einzahlungen aus laufender Verwaltungstätigkeit</b>	<b>0,00</b>	<b>0,00</b>	<b>0,00</b>	<b>0,00</b>	
70	10	Personalauszahlungen	0,00	0,00	0,00	0,00	0,00
71	11	+ Versorgungsauszahlungen	0,00	0,00	0,00	0,00	0,00
72	12	+ Auszahlungen für Sach- und Dienstleistungen	0,00	0,00	0,00	0,00	0,00
75	13	- Zinsen und sonstige Finanzauszahlungen	0,00	0,00	0,00	0,00	0,00
73	14	+ Transferauszahlungen	0,00	0,00	0,00	0,00	0,00
74	15	+ sonstige Auszahlungen	0,00	0,00	0,00	0,00	0,00
	16	<b>= Auszahlungen aus laufender Verwaltungstätigkeit (= Zeilen 10 bis 15)</b>	<b>0,00</b>	<b>0,00</b>	<b>0,00</b>	<b>0,00</b>	<b>0,00</b>
	17	<b>= Saldo aus laufender Verwaltungstätigkeit (= Zeilen 9 / 16)</b>	<b>0,00</b>	<b>0,00</b>	<b>0,00</b>	<b>0,00</b>	
		<b>Investitionstätigkeit</b>					
681	18	Einzahlungen aus Zuweisungen und Zuschüsse für Investitionen und Investitionsförderungsmaßnahmen	0,00	0,00	0,00	0,00	
682	19	+ Einzahlungen aus der Veräußerung von Grundstücken und Gebäuden	0,00	0,00	0,00	0,00	
683	20	+ Einzahlungen aus der Veräußerungen von beweglichem Anlagevermögen	0,00	0,00	0,00	0,00	
684	21	+ Einzahlungen aus der Veräußerungen von Finanzanlagen	0,00	0,00	0,00	0,00	
685	22	+ Einzahlungen aus der Abwicklung von Baumaßnahmen	0,00	0,00	0,00	0,00	
686	23	+ Einzahlungen aus Rückflüssen (für Investitionen und Investitionsförderungsmaßnahmen Dritter)	0,00	0,00	0,00	0,00	
688	24	+ Einzahlungen aus Beiträgen u.ä. Entgelten	0,00	0,00	0,00	0,00	
689	25	+ sonstige Investitionseinzahlungen	0,00	0,00	0,00	0,00	
	26	<b>= Summe der investiven Einzahlungen</b>	<b>0,00</b>	<b>0,00</b>	<b>0,00</b>	<b>0,00</b>	
781	27	Auszahlungen von Zuweisungen und Zuschüssen für Investitionen und Investitionsförderungsmaßnahmen	0,00	0,00	0,00	0,00	0,00
782	28	+ Auszahlungen für den Erwerb von Grundstücken und Gebäuden	0,00	0,00	0,00	0,00	0,00
783	29	+ Auszahlungen für den Erwerb von beweglichem Anlagevermögen	0,00	0,00	0,00	0,00	0,00
784	30	+ Auszahlungen für den Erwerb von Finanzanlagen	0,00	0,00	0,00	0,00	0,00
785	31	+ Auszahlungen für Baumaßnahmen	0,00	0,00	0,00	0,00	0,00
786	32	+ Auszahlungen für die Gewährung von Ausleihungen (für Investitionen und Investitionsförderungsmaßnahmen Dritter)	0,00	0,00	0,00	0,00	0,00
787	33	+ Sonstige Investitionsauszahlungen	0,00	0,00	0,00	0,00	0,00
	34	<b>= Summe der investiven Auszahlungen (= Zeilen 27 bis 33)</b>	<b>0,00</b>	<b>0,00</b>	<b>0,00</b>	<b>0,00</b>	<b>0,00</b>
	35	<b>= Saldo aus Investitionstätigkeit (= Zeilen 26 / 34)</b>	<b>0,00</b>	<b>0,00</b>	<b>0,00</b>	<b>0,00</b>	
672	35a	Einzahlungen aus fremden Finanzmitteln	0,00	0,00	0,00	0,00	
772	35b	Auszahlungen aus fremden Finanzmitteln	0,00	0,00	0,00	0,00	0,00
	35c	<b>Saldo aus fremden Finanzmitteln</b>	<b>0,00</b>	<b>0,00</b>	<b>0,00</b>	<b>0,00</b>	<b>0,00</b>
	36	<b>= Finanzmittelüberschuss/- fehlbetrag (= Zeilen 17 und 35 und 35c)</b>	<b>0,00</b>	<b>0,00</b>	<b>0,00</b>	<b>0,00</b>	<b>0,00</b>

Gesamtproduktbereich	3	Soziales und Jugend
Produktbereich	31	Grundversorgung und Hilfen n. d. SGB XII
Produkt	311220	Pflegegeld bei schwerer Pflegebedürftigkeit

## Teilfinanzrechnung

Ein- und Auszahlungsarten			Ergebnis	fortgeschriebener	Ist- Ergebnis	Vergleich Ansatz/Ist	übertragene
			2015	Ansatz	2016	(Spalte.5./	Ermächtigungen
			in EUR	2016	in EUR	Spalte.6)	in EUR
1	2	3	4	5	6	7	8
		<b>laufende Verwaltungstätigkeit</b>					
60	1	Steuern und ähnliche Abgaben	0,00	0,00	0,00	0,00	
61	2	+ Zuwendungen und allgemeine Umlagen	0,00	0,00	0,00	0,00	
62	3	+ Sonstige Transfereinzahlungen	0,00	0,00	0,00	0,00	
63	4	+ öffentlich-rechtliche Leistungsentgelte	0,00	0,00	0,00	0,00	
641-642, 646	5	+ privatrechtliche Leistungsentgelte	0,00	0,00	0,00	0,00	
648	6	+ Kostenerstattungen und Kostenumlagen	0,00	0,00	0,00	0,00	
65	7	+ sonstige Einzahlungen	0,00	0,00	0,00	0,00	
66	8	+ Zinsen und sonstige Finanzeinzahlungen	0,00	0,00	0,00	0,00	
	9	<b>= Einzahlungen aus laufender Verwaltungstätigkeit</b>	<b>0,00</b>	<b>0,00</b>	<b>0,00</b>	<b>0,00</b>	
70	10	Personalauszahlungen	0,00	0,00	0,00	0,00	0,00
71	11	+ Versorgungsauszahlungen	0,00	0,00	0,00	0,00	0,00
72	12	+ Auszahlungen für Sach- und Dienstleistungen	0,00	0,00	0,00	0,00	0,00
75	13	- Zinsen und sonstige Finanzauszahlungen	0,00	0,00	0,00	0,00	0,00
73	14	+ Transferauszahlungen	0,00	0,00	0,00	0,00	0,00
74	15	+ sonstige Auszahlungen	0,00	0,00	0,00	0,00	0,00
	16	<b>= Auszahlungen aus laufender Verwaltungstätigkeit (= Zeilen 10 bis 15)</b>	<b>0,00</b>	<b>0,00</b>	<b>0,00</b>	<b>0,00</b>	<b>0,00</b>
	17	<b>= Saldo aus laufender Verwaltungstätigkeit (= Zeilen 9 / 16)</b>	<b>0,00</b>	<b>0,00</b>	<b>0,00</b>	<b>0,00</b>	
		<b>Investitionstätigkeit</b>					
681	18	Einzahlungen aus Zuweisungen und Zuschüssen für Investitionen und Investitionsförderungsmaßnahmen	0,00	0,00	0,00	0,00	
682	19	+ Einzahlungen aus der Veräußerung von Grundstücken und Gebäuden	0,00	0,00	0,00	0,00	
683	20	+ Einzahlungen aus der Veräußerungen von beweglichem Anlagevermögen	0,00	0,00	0,00	0,00	
684	21	+ Einzahlungen aus der Veräußerungen von Finanzanlagen	0,00	0,00	0,00	0,00	
685	22	+ Einzahlungen aus der Abwicklung von Baumaßnahmen	0,00	0,00	0,00	0,00	
686	23	+ Einzahlungen aus Rückflüssen (für Investitionen und Investitionsförderungsmaßnahmen Dritter)	0,00	0,00	0,00	0,00	
688	24	+ Einzahlungen aus Beiträgen u.ä. Entgelten	0,00	0,00	0,00	0,00	
689	25	+ sonstige Investitionseinzahlungen	0,00	0,00	0,00	0,00	
	26	<b>= Summe der investiven Einzahlungen</b>	<b>0,00</b>	<b>0,00</b>	<b>0,00</b>	<b>0,00</b>	
781	27	Auszahlungen von Zuweisungen und Zuschüssen für Investitionen und Investitionsförderungsmaßnahmen	0,00	0,00	0,00	0,00	0,00
782	28	+ Auszahlungen für den Erwerb von Grundstücken und Gebäuden	0,00	0,00	0,00	0,00	0,00
783	29	+ Auszahlungen für den Erwerb von beweglichem Anlagevermögen	0,00	0,00	0,00	0,00	0,00
784	30	+ Auszahlungen für den Erwerb von Finanzanlagen	0,00	0,00	0,00	0,00	0,00
785	31	+ Auszahlungen für Baumaßnahmen	0,00	0,00	0,00	0,00	0,00
786	32	+ Auszahlungen für die Gewährung von Ausleihungen (für Investitionen und Investitionsförderungsmaßnahmen Dritter)	0,00	0,00	0,00	0,00	0,00
787	33	+ Sonstige Investitionsauszahlungen	0,00	0,00	0,00	0,00	0,00
	34	<b>= Summe der investiven Auszahlungen (= Zeilen 27 bis 33)</b>	<b>0,00</b>	<b>0,00</b>	<b>0,00</b>	<b>0,00</b>	<b>0,00</b>
	35	<b>= Saldo aus Investitionstätigkeit (= Zeilen 26 / 34)</b>	<b>0,00</b>	<b>0,00</b>	<b>0,00</b>	<b>0,00</b>	
672	35a	Einzahlungen aus fremden Finanzmitteln	0,00	0,00	0,00	0,00	
772	35b	Auszahlungen aus fremden Finanzmitteln	0,00	0,00	0,00	0,00	0,00
	35c	<b>Saldo aus fremden Finanzmitteln</b>	<b>0,00</b>	<b>0,00</b>	<b>0,00</b>	<b>0,00</b>	
	36	<b>= Finanzmittelüberschuss/- fehlbetrag (= Zeilen 17 und 35 und 35c)</b>	<b>0,00</b>	<b>0,00</b>	<b>0,00</b>	<b>0,00</b>	

Gesamtproduktbereich	3	Soziales und Jugend
Produktbereich	31	Grundversorgung und Hilfen n. d. SGB XII
Produkt	311230	Pflegegeld bei schwerster Pflegebedürftigkeit

Teilfinanzrechnung

Ein- und Auszahlungsarten			Ergebnis	fortgeschriebener Ansatz	Ist- Ergebnis	Vergleich Ansatz/Ist	übertragene Ermächtigungen
			2015	2016	2016	(Spalte.5./ Spate.6)	
1	2	3	4	5	6	7	8
			in EUR	in EUR	in EUR	in EUR	in EUR
		<b>laufende Verwaltungstätigkeit</b>					
60	1	Steuern und ähnliche Abgaben	0,00	0,00	0,00	0,00	
61	2	+ Zuwendungen und allgemeine Umlagen	0,00	0,00	0,00	0,00	
62	3	+ Sonstige Transfereinzahlungen	0,00	0,00	0,00	0,00	
63	4	+ öffentlich-rechtliche Leistungsentgelte	0,00	0,00	0,00	0,00	
641-642, 646	5	+ privatrechtliche Leistungsentgelte	0,00	0,00	0,00	0,00	
648	6	+ Kostenerstattungen und Kostenumlagen	0,00	0,00	0,00	0,00	
65	7	+ sonstige Einzahlungen	0,00	0,00	0,00	0,00	
66	8	+ Zinsen und sonstige Finanzeinzahlungen	0,00	0,00	0,00	0,00	
	9	<b>= Einzahlungen aus laufender Verwaltungstätigkeit</b>	<b>0,00</b>	<b>0,00</b>	<b>0,00</b>	<b>0,00</b>	
70	10	Personalauszahlungen	0,00	0,00	0,00	0,00	0,00
71	11	+ Versorgungsauszahlungen	0,00	0,00	0,00	0,00	0,00
72	12	+ Auszahlungen für Sach- und Dienstleistungen	0,00	0,00	0,00	0,00	0,00
75	13	- Zinsen und sonstige Finanzauszahlungen	0,00	0,00	0,00	0,00	0,00
73	14	+ Transferauszahlungen	0,00	0,00	0,00	0,00	0,00
74	15	+ sonstige Auszahlungen	0,00	0,00	0,00	0,00	0,00
	16	<b>= Auszahlungen aus laufender Verwaltungstätigkeit (= Zeilen 10 bis 15)</b>	<b>0,00</b>	<b>0,00</b>	<b>0,00</b>	<b>0,00</b>	<b>0,00</b>
	17	<b>= Saldo aus laufender Verwaltungstätigkeit (= Zeilen 9 / 16)</b>	<b>0,00</b>	<b>0,00</b>	<b>0,00</b>	<b>0,00</b>	
		<b>Investitionstätigkeit</b>					
681	18	Einzahlungen aus Zuweisungen und Zuschüsse für Investitionen und Investitionsförderungsmaßnahmen	0,00	0,00	0,00	0,00	
682	19	+ Einzahlungen aus der Veräußerung von Grundstücken und Gebäuden	0,00	0,00	0,00	0,00	
683	20	+ Einzahlungen aus der Veräußerungen von beweglichem Anlagevermögen	0,00	0,00	0,00	0,00	
684	21	+ Einzahlungen aus der Veräußerungen von Finanzanlagen	0,00	0,00	0,00	0,00	
685	22	+ Einzahlungen aus der Abwicklung von Baumaßnahmen	0,00	0,00	0,00	0,00	
686	23	+ Einzahlungen aus Rückflüssen (für Investitionen und Investitionsförderungsmaßnahmen Dritter)	0,00	0,00	0,00	0,00	
688	24	+ Einzahlungen aus Beiträgen u.ä. Entgelten	0,00	0,00	0,00	0,00	
689	25	+ sonstige Investitionseinzahlungen	0,00	0,00	0,00	0,00	
	26	<b>= Summe der investiven Einzahlungen</b>	<b>0,00</b>	<b>0,00</b>	<b>0,00</b>	<b>0,00</b>	
781	27	Auszahlungen von Zuweisungen und Zuschüssen für Investitionen und Investitionsförderungsmaßnahmen	0,00	0,00	0,00	0,00	0,00
782	28	+ Auszahlungen für den Erwerb von Grundstücken und Gebäuden	0,00	0,00	0,00	0,00	0,00
783	29	+ Auszahlungen für den Erwerb von beweglichem Anlagevermögen	0,00	0,00	0,00	0,00	0,00
784	30	+ Auszahlungen für den Erwerb von Finanzanlagen	0,00	0,00	0,00	0,00	0,00
785	31	+ Auszahlungen für Baumaßnahmen	0,00	0,00	0,00	0,00	0,00
786	32	+ Auszahlungen für die Gewährung von Ausleihungen (für Investitionen und Investitionsförderungsmaßnahmen Dritter)	0,00	0,00	0,00	0,00	0,00
787	33	+ Sonstige Investitionsauszahlungen	0,00	0,00	0,00	0,00	0,00
	34	<b>= Summe der investiven Auszahlungen (= Zeilen 27 bis 33)</b>	<b>0,00</b>	<b>0,00</b>	<b>0,00</b>	<b>0,00</b>	<b>0,00</b>
	35	<b>= Saldo aus Investitionstätigkeit (= Zeilen 26 / 34)</b>	<b>0,00</b>	<b>0,00</b>	<b>0,00</b>	<b>0,00</b>	
672	35a	Einzahlungen aus fremden Finanzmitteln	0,00	0,00	0,00	0,00	
772	35b	Auszahlungen aus fremden Finanzmitteln	0,00	0,00	0,00	0,00	0,00
	35c	<b>Saldo aus fremden Finanzmitteln</b>	<b>0,00</b>	<b>0,00</b>	<b>0,00</b>	<b>0,00</b>	<b>0,00</b>
	36	<b>= Finanzmittelüberschuss/- fehlbetrag (= Zeilen 17 und 35 und 35c)</b>	<b>0,00</b>	<b>0,00</b>	<b>0,00</b>	<b>0,00</b>	<b>0,00</b>



Gesamtproduktbereich	3	Soziales und Jugend
Produktbereich	31	Grundversorgung und Hilfen n. d. SGB XII
Produkt	311241	angemessene Aufwendungen für die Pflegeperson

**Teilfinanzrechnung**

Ein- und Auszahlungsarten			Ergebnis	fortgeschriebener Ansatz	Ist- Ergebnis	Vergleich Ansatz/Ist	übertragene Ermächtigungen
			2015	2016	2016	(Spalte.5./	
			in EUR	in EUR	in EUR	Spalte.6)	in EUR
1	2	3	4	5	6	7	8
		<b>laufende Verwaltungstätigkeit</b>					
60	1	Steuern und ähnliche Abgaben	0,00	0,00	0,00	0,00	
61	2	+ Zuwendungen und allgemeine Umlagen	0,00	0,00	0,00	0,00	
62	3	+ Sonstige Transfereinzahlungen	0,00	0,00	0,00	0,00	
63	4	+ öffentlich-rechtliche Leistungsentgelte	0,00	0,00	0,00	0,00	
641-642, 646	5	+ privatrechtliche Leistungsentgelte	0,00	0,00	0,00	0,00	
648	6	+ Kostenerstattungen und Kostenumlagen	0,00	0,00	0,00	0,00	
65	7	+ sonstige Einzahlungen	0,00	0,00	0,00	0,00	
66	8	+ Zinsen und sonstige Finanzeinzahlungen	0,00	0,00	0,00	0,00	
	9	<b>= Einzahlungen aus laufender Verwaltungstätigkeit</b>	<b>0,00</b>	<b>0,00</b>	<b>0,00</b>	<b>0,00</b>	
70	10	Personalauszahlungen	0,00	0,00	0,00	0,00	0,00
71	11	+ Versorgungsauszahlungen	0,00	0,00	0,00	0,00	0,00
72	12	+ Auszahlungen für Sach- und Dienstleistungen	0,00	0,00	0,00	0,00	0,00
75	13	- Zinsen und sonstige Finanzauszahlungen	0,00	0,00	0,00	0,00	0,00
73	14	+ Transferauszahlungen	0,00	0,00	0,00	0,00	0,00
74	15	+ sonstige Auszahlungen	0,00	0,00	0,00	0,00	0,00
	16	<b>= Auszahlungen aus laufender Verwaltungstätigkeit (= Zeilen 10 bis 15)</b>	<b>0,00</b>	<b>0,00</b>	<b>0,00</b>	<b>0,00</b>	<b>0,00</b>
	17	<b>= Saldo aus laufender Verwaltungstätigkeit (= Zeilen 9 / 16)</b>	<b>0,00</b>	<b>0,00</b>	<b>0,00</b>	<b>0,00</b>	
		<b>Investitionstätigkeit</b>					
681	18	Einzahlungen aus Zuweisungen und Zuschüssen für Investitionen und Investitionsförderungsmaßnahmen	0,00	0,00	0,00	0,00	
682	19	+ Einzahlungen aus der Veräußerung von Grundstücken und Gebäuden	0,00	0,00	0,00	0,00	
683	20	+ Einzahlungen aus der Veräußerungen von beweglichem Anlagevermögen	0,00	0,00	0,00	0,00	
684	21	+ Einzahlungen aus der Veräußerungen von Finanzanlagen	0,00	0,00	0,00	0,00	
685	22	+ Einzahlungen aus der Abwicklung von Baumaßnahmen	0,00	0,00	0,00	0,00	
686	23	+ Einzahlungen aus Rückflüssen (für Investitionen und Investitionsförderungsmaßnahmen Dritter)	0,00	0,00	0,00	0,00	
688	24	+ Einzahlungen aus Beiträgen u.ä. Entgelten	0,00	0,00	0,00	0,00	
689	25	+ sonstige Investitionseinzahlungen	0,00	0,00	0,00	0,00	
	26	<b>= Summe der investiven Einzahlungen</b>	<b>0,00</b>	<b>0,00</b>	<b>0,00</b>	<b>0,00</b>	
781	27	Auszahlungen von Zuweisungen und Zuschüssen für Investitionen und Investitionsförderungsmaßnahmen	0,00	0,00	0,00	0,00	0,00
782	28	+ Auszahlungen für den Erwerb von Grundstücken und Gebäuden	0,00	0,00	0,00	0,00	0,00
783	29	+ Auszahlungen für den Erwerb von beweglichem Anlagevermögen	0,00	0,00	0,00	0,00	0,00
784	30	+ Auszahlungen für den Erwerb von Finanzanlagen	0,00	0,00	0,00	0,00	0,00
785	31	+ Auszahlungen für Baumaßnahmen	0,00	0,00	0,00	0,00	0,00
786	32	+ Auszahlungen für die Gewährung von Ausleihungen (für Investitionen und Investitionsförderungsmaßnahmen Dritter)	0,00	0,00	0,00	0,00	0,00
787	33	+ Sonstige Investitionsauszahlungen	0,00	0,00	0,00	0,00	0,00
	34	<b>= Summe der investiven Auszahlungen (= Zeilen 27 bis 33)</b>	<b>0,00</b>	<b>0,00</b>	<b>0,00</b>	<b>0,00</b>	<b>0,00</b>
	35	<b>= Saldo aus Investitionstätigkeit (= Zeilen 26 / 34)</b>	<b>0,00</b>	<b>0,00</b>	<b>0,00</b>	<b>0,00</b>	
672	35a	Einzahlungen aus fremden Finanzmitteln	0,00	0,00	0,00	0,00	
772	35b	Auszahlungen aus fremden Finanzmitteln	0,00	0,00	0,00	0,00	0,00
	35c	<b>Saldo aus fremden Finanzmitteln</b>	<b>0,00</b>	<b>0,00</b>	<b>0,00</b>	<b>0,00</b>	
	36	<b>= Finanzmittelüberschuss/- fehlbetrag (= Zeilen 17 und 35 und 35c)</b>	<b>0,00</b>	<b>0,00</b>	<b>0,00</b>	<b>0,00</b>	

Gesamtproduktbereich	3	Soziales und Jugend
Produktbereich	31	Grundversorgung und Hilfen n. d. SGB XII
Produkt	311242	angemessene Beihilfen

Teilfinanzrechnung

Ein- und Auszahlungsarten			Ergebnis	fortgeschriebener Ansatz	Ist- Ergebnis	Vergleich Ansatz/Ist	übertragene Ermächtigungen
			2015	2016	2016	(Spalte.5./	
			in EUR	in EUR	in EUR	Spalte.6)	
1	2	3	4	5	6	in EUR	in EUR
		<b>laufende Verwaltungstätigkeit</b>					
60	1	Steuern und ähnliche Abgaben	0,00	0,00	0,00	0,00	
61	2	+ Zuwendungen und allgemeine Umlagen	0,00	0,00	0,00	0,00	
62	3	+ Sonstige Transfereinzahlungen	0,00	0,00	0,00	0,00	
63	4	+ öffentlich-rechtliche Leistungsentgelte	0,00	0,00	0,00	0,00	
641-642, 646	5	+ privatrechtliche Leistungsentgelte	0,00	0,00	0,00	0,00	
648	6	+ Kostenerstattungen und Kostenumlagen	0,00	0,00	0,00	0,00	
65	7	+ sonstige Einzahlungen	0,00	0,00	0,00	0,00	
66	8	+ Zinsen und sonstige Finanzeinzahlungen	0,00	0,00	0,00	0,00	
	9	<b>= Einzahlungen aus laufender Verwaltungstätigkeit</b>	<b>0,00</b>	<b>0,00</b>	<b>0,00</b>	<b>0,00</b>	
70	10	Personalauszahlungen	0,00	0,00	0,00	0,00	0,00
71	11	+ Versorgungsauszahlungen	0,00	0,00	0,00	0,00	0,00
72	12	+ Auszahlungen für Sach- und Dienstleistungen	0,00	0,00	0,00	0,00	0,00
75	13	- Zinsen und sonstige Finanzauszahlungen	0,00	0,00	0,00	0,00	0,00
73	14	+ Transferauszahlungen	0,00	0,00	0,00	0,00	0,00
74	15	+ sonstige Auszahlungen	0,00	0,00	0,00	0,00	0,00
	16	<b>= Auszahlungen aus laufender Verwaltungstätigkeit (= Zeilen 10 bis 15)</b>	<b>0,00</b>	<b>0,00</b>	<b>0,00</b>	<b>0,00</b>	<b>0,00</b>
	17	<b>= Saldo aus laufender Verwaltungstätigkeit (= Zeilen 9 / 16)</b>	<b>0,00</b>	<b>0,00</b>	<b>0,00</b>	<b>0,00</b>	
		<b>Investitionstätigkeit</b>					
681	18	Einzahlungen aus Zuweisungen und Zuschüsse für Investitionen und Investitionsförderungsmaßnahmen	0,00	0,00	0,00	0,00	
682	19	+ Einzahlungen aus der Veräußerung von Grundstücken und Gebäuden	0,00	0,00	0,00	0,00	
683	20	+ Einzahlungen aus der Veräußerungen von beweglichem Anlagevermögen	0,00	0,00	0,00	0,00	
684	21	+ Einzahlungen aus der Veräußerungen von Finanzanlagen	0,00	0,00	0,00	0,00	
685	22	+ Einzahlungen aus der Abwicklung von Baumaßnahmen	0,00	0,00	0,00	0,00	
686	23	+ Einzahlungen aus Rückflüssen (für Investitionen und Investitionsförderungsmaßnahmen Dritter)	0,00	0,00	0,00	0,00	
688	24	+ Einzahlungen aus Beiträgen u.ä. Entgelten	0,00	0,00	0,00	0,00	
689	25	+ sonstige Investitionseinzahlungen	0,00	0,00	0,00	0,00	
	26	<b>= Summe der investiven Einzahlungen</b>	<b>0,00</b>	<b>0,00</b>	<b>0,00</b>	<b>0,00</b>	
781	27	Auszahlungen von Zuweisungen und Zuschüssen für Investitionen und Investitionsförderungsmaßnahmen	0,00	0,00	0,00	0,00	0,00
782	28	+ Auszahlungen für den Erwerb von Grundstücken und Gebäuden	0,00	0,00	0,00	0,00	0,00
783	29	+ Auszahlungen für den Erwerb von beweglichem Anlagevermögen	0,00	0,00	0,00	0,00	0,00
784	30	+ Auszahlungen für den Erwerb von Finanzanlagen	0,00	0,00	0,00	0,00	0,00
785	31	+ Auszahlungen für Baumaßnahmen	0,00	0,00	0,00	0,00	0,00
786	32	+ Auszahlungen für die Gewährung von Ausleihungen (für Investitionen und Investitionsförderungsmaßnahmen Dritter)	0,00	0,00	0,00	0,00	0,00
787	33	+ Sonstige Investitionsauszahlungen	0,00	0,00	0,00	0,00	0,00
	34	<b>= Summe der investiven Auszahlungen (= Zeilen 27 bis 33)</b>	<b>0,00</b>	<b>0,00</b>	<b>0,00</b>	<b>0,00</b>	<b>0,00</b>
	35	<b>= Saldo aus Investitionstätigkeit (= Zeilen 26 / 34)</b>	<b>0,00</b>	<b>0,00</b>	<b>0,00</b>	<b>0,00</b>	
672	35a	Einzahlungen aus fremden Finanzmitteln	0,00	0,00	0,00	0,00	
772	35b	Auszahlungen aus fremden Finanzmitteln	0,00	0,00	0,00	0,00	0,00
	35c	<b>Saldo aus fremden Finanzmitteln</b>	<b>0,00</b>	<b>0,00</b>	<b>0,00</b>	<b>0,00</b>	<b>0,00</b>
	36	<b>= Finanzmittelüberschuss/- fehlbetrag (= Zeilen 17 und 35 und 35c)</b>	<b>0,00</b>	<b>0,00</b>	<b>0,00</b>	<b>0,00</b>	<b>0,00</b>

Gesamtproduktbereich	3	Soziales und Jugend
Produktbereich	31	Grundversorgung und Hilfen n. d. SGB XII
Produkt	311243	Aufwendungen für die Beiträge der Pflegeperson oder einer besonderen Pflegekraft für eine angemessene Alterssicherung

Teilfinanzrechnung

Ein- und Auszahlungsarten			Ergebnis	fortgeschriebener Ansatz	Ist- Ergebnis	Vergleich Ansatz/Ist	übertragene Ermächtigungen
			2015	2016	2016	(Spalte.5./	in EUR
1	2	3	4	5	6	Spalte.6)	8
			in EUR	in EUR	in EUR	in EUR	in EUR
<b>laufende Verwaltungstätigkeit</b>							
60	1	Steuern und ähnliche Abgaben	0,00	0,00	0,00	0,00	
61	2	+ Zuwendungen und allgemeine Umlagen	0,00	0,00	0,00	0,00	
62	3	+ Sonstige Transfereinzahlungen	0,00	0,00	0,00	0,00	
63	4	+ öffentlich-rechtliche Leistungsentgelte	0,00	0,00	0,00	0,00	
641-642, 646	5	+ privatrechtliche Leistungsentgelte	0,00	0,00	0,00	0,00	
648	6	+ Kostenerstattungen und Kostenumlagen	0,00	0,00	0,00	0,00	
65	7	+ sonstige Einzahlungen	0,00	0,00	0,00	0,00	
66	8	+ Zinsen und sonstige Finanzeinzahlungen	0,00	0,00	0,00	0,00	
	9	<b>= Einzahlungen aus laufender Verwaltungstätigkeit</b>	<b>0,00</b>	<b>0,00</b>	<b>0,00</b>	<b>0,00</b>	
70	10	Personalauszahlungen	0,00	0,00	0,00	0,00	0,00
71	11	+ Versorgungsauszahlungen	0,00	0,00	0,00	0,00	0,00
72	12	+ Auszahlungen für Sach- und Dienstleistungen	0,00	0,00	0,00	0,00	0,00
75	13	- Zinsen und sonstige Finanzauszahlungen	0,00	0,00	0,00	0,00	0,00
73	14	+ Transferauszahlungen	0,00	0,00	0,00	0,00	0,00
74	15	+ sonstige Auszahlungen	0,00	0,00	0,00	0,00	0,00
	16	<b>= Auszahlungen aus laufender Verwaltungstätigkeit (= Zeilen 10 bis 15)</b>	<b>0,00</b>	<b>0,00</b>	<b>0,00</b>	<b>0,00</b>	<b>0,00</b>
	17	<b>= Saldo aus laufender Verwaltungstätigkeit (= Zeilen 9 / 16)</b>	<b>0,00</b>	<b>0,00</b>	<b>0,00</b>	<b>0,00</b>	
<b>Investitionstätigkeit</b>							
681	18	Einzahlungen aus Zuweisungen und Zuschüssen für Investitionen und Investitionsförderungsmaßnahmen	0,00	0,00	0,00	0,00	
682	19	+ Einzahlungen aus der Veräußerung von Grundstücken und Gebäuden	0,00	0,00	0,00	0,00	
683	20	+ Einzahlungen aus der Veräußerungen von beweglichem Anlagevermögen	0,00	0,00	0,00	0,00	
684	21	+ Einzahlungen aus der Veräußerungen von Finanzanlagen	0,00	0,00	0,00	0,00	
685	22	+ Einzahlungen aus der Abwicklung von Baumaßnahmen	0,00	0,00	0,00	0,00	
686	23	+ Einzahlungen aus Rückflüssen (für Investitionen und Investitionsförderungsmaßnahmen Dritter)	0,00	0,00	0,00	0,00	
688	24	+ Einzahlungen aus Beiträgen u.ä. Entgelten	0,00	0,00	0,00	0,00	
689	25	+ sonstige Investitionseinzahlungen	0,00	0,00	0,00	0,00	
	26	<b>= Summe der investiven Einzahlungen</b>	<b>0,00</b>	<b>0,00</b>	<b>0,00</b>	<b>0,00</b>	
781	27	Auszahlungen von Zuweisungen und Zuschüssen für Investitionen und Investitionsförderungsmaßnahmen	0,00	0,00	0,00	0,00	0,00
782	28	+ Auszahlungen für den Erwerb von Grundstücken und Gebäuden	0,00	0,00	0,00	0,00	0,00
783	29	+ Auszahlungen für den Erwerb von beweglichem Anlagevermögen	0,00	0,00	0,00	0,00	0,00
784	30	+ Auszahlungen für den Erwerb von Finanzanlagen	0,00	0,00	0,00	0,00	0,00
785	31	+ Auszahlungen für Baumaßnahmen	0,00	0,00	0,00	0,00	0,00
786	32	+ Auszahlungen für die Gewährung von Ausleihungen (für Investitionen und Investitionsförderungsmaßnahmen Dritter)	0,00	0,00	0,00	0,00	0,00
787	33	+ Sonstige Investitionsauszahlungen	0,00	0,00	0,00	0,00	0,00
	34	<b>= Summe der investiven Auszahlungen (= Zeilen 27 bis 33)</b>	<b>0,00</b>	<b>0,00</b>	<b>0,00</b>	<b>0,00</b>	<b>0,00</b>
	35	<b>= Saldo aus Investitionstätigkeit (= Zeilen 26 / 34)</b>	<b>0,00</b>	<b>0,00</b>	<b>0,00</b>	<b>0,00</b>	
672	35a	Einzahlungen aus fremden Finanzmitteln	0,00	0,00	0,00	0,00	
772	35b	Auszahlungen aus fremden Finanzmitteln	0,00	0,00	0,00	0,00	0,00
	35c	<b>Saldo aus fremden Finanzmitteln</b>	<b>0,00</b>	<b>0,00</b>	<b>0,00</b>	<b>0,00</b>	
	36	<b>= Finanzmittelüberschuss/- fehlbetrag (= Zeilen 17 und 35 und 35c)</b>	<b>0,00</b>	<b>0,00</b>	<b>0,00</b>	<b>0,00</b>	

Gesamtproduktbereich	3	Soziales und Jugend
Produktbereich	31	Grundversorgung und Hilfen n. d. SGB XII
Produkt	311244	Kosten für die Heranziehung einer besonderen Pflegekraft (insbesondere Finanzierung des sog. Arbeitgebermodells)

**Teilfinanzrechnung**

Ein- und Auszahlungsarten			Ergebnis 2015 in EUR	fortgeschriebener Ansatz 2016 in EUR	Ist- Ergebnis 2016 in EUR	Vergleich Ansatz/Ist (Spalte.5./ Spalte.6) in EUR	übertragene Ermächtigungen in EUR
1	2	3	4	5	6	7	8
		<b>laufende Verwaltungstätigkeit</b>					
60	1	Steuern und ähnliche Abgaben	0,00	0,00	0,00	0,00	
61	2	+ Zuwendungen und allgemeine Umlagen	0,00	0,00	0,00	0,00	
62	3	+ Sonstige Transfereinzahlungen	0,00	0,00	0,00	0,00	
63	4	+ öffentlich-rechtliche Leistungsentgelte	0,00	0,00	0,00	0,00	
641-642, 646	5	+ privatrechtliche Leistungsentgelte	0,00	0,00	0,00	0,00	
648	6	+ Kostenerstattungen und Kostenumlagen	0,00	0,00	0,00	0,00	
65	7	+ sonstige Einzahlungen	0,00	0,00	0,00	0,00	
66	8	+ Zinsen und sonstige Finanzeinzahlungen	0,00	0,00	0,00	0,00	
	9	<b>= Einzahlungen aus laufender Verwaltungstätigkeit</b>	<b>0,00</b>	<b>0,00</b>	<b>0,00</b>	<b>0,00</b>	
70	10	Personalauszahlungen	0,00	0,00	0,00	0,00	0,00
71	11	+ Versorgungsauszahlungen	0,00	0,00	0,00	0,00	0,00
72	12	+ Auszahlungen für Sach- und Dienstleistungen	0,00	0,00	0,00	0,00	0,00
75	13	- Zinsen und sonstige Finanzauszahlungen	0,00	0,00	0,00	0,00	0,00
73	14	+ Transferauszahlungen	0,00	0,00	0,00	0,00	0,00
74	15	+ sonstige Auszahlungen	0,00	0,00	0,00	0,00	0,00
	16	<b>= Auszahlungen aus laufender Verwaltungstätigkeit (= Zeilen 10 bis 15)</b>	<b>0,00</b>	<b>0,00</b>	<b>0,00</b>	<b>0,00</b>	<b>0,00</b>
	17	<b>= Saldo aus laufender Verwaltungstätigkeit (= Zeilen 9 / 16)</b>	<b>0,00</b>	<b>0,00</b>	<b>0,00</b>	<b>0,00</b>	
		<b>Investitionstätigkeit</b>					
681	18	Einzahlungen aus Zuweisungen und Zuschüsse für Investitionen und Investitionsförderungsmaßnahmen	0,00	0,00	0,00	0,00	
682	19	+ Einzahlungen aus der Veräußerung von Grundstücken und Gebäuden	0,00	0,00	0,00	0,00	
683	20	+ Einzahlungen aus der Veräußerungen von beweglichem Anlagevermögen	0,00	0,00	0,00	0,00	
684	21	+ Einzahlungen aus der Veräußerungen von Finanzanlagen	0,00	0,00	0,00	0,00	
685	22	+ Einzahlungen aus der Abwicklung von Baumaßnahmen	0,00	0,00	0,00	0,00	
686	23	+ Einzahlungen aus Rückflüssen (für Investitionen und Investitionsförderungsmaßnahmen Dritter)	0,00	0,00	0,00	0,00	
688	24	+ Einzahlungen aus Beiträgen u.ä. Entgelten	0,00	0,00	0,00	0,00	
689	25	+ sonstige Investitionseinzahlungen	0,00	0,00	0,00	0,00	
	26	<b>= Summe der investiven Einzahlungen</b>	<b>0,00</b>	<b>0,00</b>	<b>0,00</b>	<b>0,00</b>	
781	27	Auszahlungen von Zuweisungen und Zuschüssen für Investitionen und Investitionsförderungsmaßnahmen	0,00	0,00	0,00	0,00	0,00
782	28	+ Auszahlungen für den Erwerb von Grundstücken und Gebäuden	0,00	0,00	0,00	0,00	0,00
783	29	+ Auszahlungen für den Erwerb von beweglichem Anlagevermögen	0,00	0,00	0,00	0,00	0,00
784	30	+ Auszahlungen für den Erwerb von Finanzanlagen	0,00	0,00	0,00	0,00	0,00
785	31	+ Auszahlungen für Baumaßnahmen	0,00	0,00	0,00	0,00	0,00
786	32	+ Auszahlungen für die Gewährung von Ausleihungen (für Investitionen und Investitionsförderungsmaßnahmen Dritter)	0,00	0,00	0,00	0,00	0,00
787	33	+ Sonstige Investitionsauszahlungen	0,00	0,00	0,00	0,00	0,00
	34	<b>= Summe der investiven Auszahlungen (= Zeilen 27 bis 33)</b>	<b>0,00</b>	<b>0,00</b>	<b>0,00</b>	<b>0,00</b>	<b>0,00</b>
	35	<b>= Saldo aus Investitionstätigkeit (= Zeilen 26 / 34)</b>	<b>0,00</b>	<b>0,00</b>	<b>0,00</b>	<b>0,00</b>	
672	35a	Einzahlungen aus fremden Finanzmitteln	0,00	0,00	0,00	0,00	
772	35b	Auszahlungen aus fremden Finanzmitteln	0,00	0,00	0,00	0,00	0,00
	35c	<b>Saldo aus fremden Finanzmitteln</b>	<b>0,00</b>	<b>0,00</b>	<b>0,00</b>	<b>0,00</b>	
	36	<b>= Finanzmittelüberschuss/- fehlbetrag (= Zeilen 17 und 35 und 35c)</b>	<b>0,00</b>	<b>0,00</b>	<b>0,00</b>	<b>0,00</b>	

Gesamtproduktbereich	3	Soziales und Jugend
Produktbereich	31	Grundversorgung und Hilfen n. d. SGB XII
Produkt	311245	Hilfsmittel

Teilfinanzrechnung

Ein- und Auszahlungsarten			Ergebnis	fortgeschriebener Ansatz	Ist- Ergebnis	Vergleich Ansatz/Ist	übertragene Ermächtigungen
			2015	2016	2016	(Spalte.5./ Spalte.6)	
			in EUR	in EUR	in EUR	in EUR	in EUR
1	2	3	4	5	6	7	8
		<b>laufende Verwaltungstätigkeit</b>					
60	1	Steuern und ähnliche Abgaben	0,00	0,00	0,00	0,00	
61	2	+ Zuwendungen und allgemeine Umlagen	0,00	0,00	0,00	0,00	
62	3	+ Sonstige Transfereinzahlungen	0,00	0,00	0,00	0,00	
63	4	+ öffentlich-rechtliche Leistungsentgelte	0,00	0,00	0,00	0,00	
641-642, 646	5	+ privatrechtliche Leistungsentgelte	0,00	0,00	0,00	0,00	
648	6	+ Kostenerstattungen und Kostenumlagen	0,00	0,00	0,00	0,00	
65	7	+ sonstige Einzahlungen	0,00	0,00	0,00	0,00	
66	8	+ Zinsen und sonstige Finanzeinzahlungen	0,00	0,00	0,00	0,00	
	9	<b>= Einzahlungen aus laufender Verwaltungstätigkeit</b>	<b>0,00</b>	<b>0,00</b>	<b>0,00</b>	<b>0,00</b>	
70	10	Personalauszahlungen	0,00	0,00	0,00	0,00	0,00
71	11	+ Versorgungsauszahlungen	0,00	0,00	0,00	0,00	0,00
72	12	+ Auszahlungen für Sach- und Dienstleistungen	0,00	0,00	0,00	0,00	0,00
75	13	- Zinsen und sonstige Finanzauszahlungen	0,00	0,00	0,00	0,00	0,00
73	14	+ Transferauszahlungen	0,00	0,00	0,00	0,00	0,00
74	15	+ sonstige Auszahlungen	0,00	0,00	0,00	0,00	0,00
	16	<b>= Auszahlungen aus laufender Verwaltungstätigkeit (= Zeilen 10 bis 15)</b>	<b>0,00</b>	<b>0,00</b>	<b>0,00</b>	<b>0,00</b>	<b>0,00</b>
	17	<b>= Saldo aus laufender Verwaltungstätigkeit (= Zeilen 9 / 16)</b>	<b>0,00</b>	<b>0,00</b>	<b>0,00</b>	<b>0,00</b>	
		<b>Investitionstätigkeit</b>					
681	18	Einzahlungen aus Zuweisungen und Zuschüssen für Investitionen und Investitionsförderungsmaßnahmen	0,00	0,00	0,00	0,00	
682	19	+ Einzahlungen aus der Veräußerung von Grundstücken und Gebäuden	0,00	0,00	0,00	0,00	
683	20	+ Einzahlungen aus der Veräußerungen von beweglichem Anlagevermögen	0,00	0,00	0,00	0,00	
684	21	+ Einzahlungen aus der Veräußerungen von Finanzanlagen	0,00	0,00	0,00	0,00	
685	22	+ Einzahlungen aus der Abwicklung von Baumaßnahmen	0,00	0,00	0,00	0,00	
686	23	+ Einzahlungen aus Rückflüssen (für Investitionen und Investitionsförderungsmaßnahmen Dritter)	0,00	0,00	0,00	0,00	
688	24	+ Einzahlungen aus Beiträgen u.ä. Entgelten	0,00	0,00	0,00	0,00	
689	25	+ sonstige Investitionseinzahlungen	0,00	0,00	0,00	0,00	
	26	<b>= Summe der investiven Einzahlungen</b>	<b>0,00</b>	<b>0,00</b>	<b>0,00</b>	<b>0,00</b>	
781	27	Auszahlungen von Zuweisungen und Zuschüssen für Investitionen und Investitionsförderungsmaßnahmen	0,00	0,00	0,00	0,00	0,00
782	28	+ Auszahlungen für den Erwerb von Grundstücken und Gebäuden	0,00	0,00	0,00	0,00	0,00
783	29	+ Auszahlungen für den Erwerb von beweglichem Anlagevermögen	0,00	0,00	0,00	0,00	0,00
784	30	+ Auszahlungen für den Erwerb von Finanzanlagen	0,00	0,00	0,00	0,00	0,00
785	31	+ Auszahlungen für Baumaßnahmen	0,00	0,00	0,00	0,00	0,00
786	32	+ Auszahlungen für die Gewährung von Ausleihungen (für Investitionen und Investitionsförderungsmaßnahmen Dritter)	0,00	0,00	0,00	0,00	0,00
787	33	+ Sonstige Investitionsauszahlungen	0,00	0,00	0,00	0,00	0,00
	34	<b>= Summe der investiven Auszahlungen (= Zeilen 27 bis 33)</b>	<b>0,00</b>	<b>0,00</b>	<b>0,00</b>	<b>0,00</b>	<b>0,00</b>
	35	<b>= Saldo aus Investitionstätigkeit (= Zeilen 26 / 34)</b>	<b>0,00</b>	<b>0,00</b>	<b>0,00</b>	<b>0,00</b>	
672	35a	Einzahlungen aus fremden Finanzmitteln	0,00	0,00	0,00	0,00	
772	35b	Auszahlungen aus fremden Finanzmitteln	0,00	0,00	0,00	0,00	0,00
	35c	<b>Saldo aus fremden Finanzmitteln</b>	<b>0,00</b>	<b>0,00</b>	<b>0,00</b>	<b>0,00</b>	
	36	<b>= Finanzmittelüberschuss/- fehlbetrag (= Zeilen 17 und 35 und 35c)</b>	<b>0,00</b>	<b>0,00</b>	<b>0,00</b>	<b>0,00</b>	

Gesamtproduktbereich	3	Soziales und Jugend
Produktbereich	31	Grundversorgung und Hilfen n. d. SGB XII
Produkt	311250	Ausgaben teilstationäre Pflege

Teilfinanzrechnung

Ein- und Auszahlungsarten			Ergebnis	fortgeschriebener Ansatz	Ist- Ergebnis	Vergleich Ansatz/Ist	übertragene Ermächtigungen
			2015	2016	2016	(Spalte.5./	
			in EUR	in EUR	in EUR	Spalte.6)	
1	2	3	4	5	6	in EUR	in EUR
						7	8
		<b>laufende Verwaltungstätigkeit</b>					
60	1	Steuern und ähnliche Abgaben	0,00	0,00	0,00	0,00	
61	2	+ Zuwendungen und allgemeine Umlagen	0,00	0,00	0,00	0,00	
62	3	+ Sonstige Transfereinzahlungen	0,00	0,00	0,00	0,00	
63	4	+ öffentlich-rechtliche Leistungsentgelte	0,00	0,00	0,00	0,00	
641-642, 646	5	+ privatrechtliche Leistungsentgelte	0,00	0,00	0,00	0,00	
648	6	+ Kostenerstattungen und Kostenumlagen	0,00	0,00	0,00	0,00	
65	7	+ sonstige Einzahlungen	0,00	0,00	0,00	0,00	
66	8	+ Zinsen und sonstige Finanzeinzahlungen	0,00	0,00	0,00	0,00	
	9	<b>= Einzahlungen aus laufender Verwaltungstätigkeit</b>	<b>0,00</b>	<b>0,00</b>	<b>0,00</b>	<b>0,00</b>	
70	10	Personalauszahlungen	0,00	0,00	0,00	0,00	0,00
71	11	+ Versorgungsauszahlungen	0,00	0,00	0,00	0,00	0,00
72	12	+ Auszahlungen für Sach- und Dienstleistungen	0,00	0,00	0,00	0,00	0,00
75	13	- Zinsen und sonstige Finanzauszahlungen	0,00	0,00	0,00	0,00	0,00
73	14	+ Transferauszahlungen	0,00	0,00	0,00	0,00	0,00
74	15	+ sonstige Auszahlungen	0,00	0,00	0,00	0,00	0,00
	16	<b>= Auszahlungen aus laufender Verwaltungstätigkeit (= Zeilen 10 bis 15)</b>	<b>0,00</b>	<b>0,00</b>	<b>0,00</b>	<b>0,00</b>	<b>0,00</b>
	17	<b>= Saldo aus laufender Verwaltungstätigkeit (= Zeilen 9 / 16)</b>	<b>0,00</b>	<b>0,00</b>	<b>0,00</b>	<b>0,00</b>	
		<b>Investitionstätigkeit</b>					
681	18	Einzahlungen aus Zuweisungen und Zuschüsse für Investitionen und Investitionsförderungsmaßnahmen	0,00	0,00	0,00	0,00	
682	19	+ Einzahlungen aus der Veräußerung von Grundstücken und Gebäuden	0,00	0,00	0,00	0,00	
683	20	+ Einzahlungen aus der Veräußerungen von beweglichem Anlagevermögen	0,00	0,00	0,00	0,00	
684	21	+ Einzahlungen aus der Veräußerungen von Finanzanlagen	0,00	0,00	0,00	0,00	
685	22	+ Einzahlungen aus der Abwicklung von Baumaßnahmen	0,00	0,00	0,00	0,00	
686	23	+ Einzahlungen aus Rückflüssen (für Investitionen und Investitionsförderungsmaßnahmen Dritter)	0,00	0,00	0,00	0,00	
688	24	+ Einzahlungen aus Beiträgen u.ä. Entgelten	0,00	0,00	0,00	0,00	
689	25	+ sonstige Investitionseinzahlungen	0,00	0,00	0,00	0,00	
	26	<b>= Summe der investiven Einzahlungen</b>	<b>0,00</b>	<b>0,00</b>	<b>0,00</b>	<b>0,00</b>	
781	27	Auszahlungen von Zuweisungen und Zuschüssen für Investitionen und Investitionsförderungsmaßnahmen	0,00	0,00	0,00	0,00	0,00
782	28	+ Auszahlungen für den Erwerb von Grundstücken und Gebäuden	0,00	0,00	0,00	0,00	0,00
783	29	+ Auszahlungen für den Erwerb von beweglichem Anlagevermögen	0,00	0,00	0,00	0,00	0,00
784	30	+ Auszahlungen für den Erwerb von Finanzanlagen	0,00	0,00	0,00	0,00	0,00
785	31	+ Auszahlungen für Baumaßnahmen	0,00	0,00	0,00	0,00	0,00
786	32	+ Auszahlungen für die Gewährung von Ausleihungen (für Investitionen und Investitionsförderungsmaßnahmen Dritter)	0,00	0,00	0,00	0,00	0,00
787	33	+ Sonstige Investitionsauszahlungen	0,00	0,00	0,00	0,00	0,00
	34	<b>= Summe der investiven Auszahlungen (= Zeilen 27 bis 33)</b>	<b>0,00</b>	<b>0,00</b>	<b>0,00</b>	<b>0,00</b>	<b>0,00</b>
	35	<b>= Saldo aus Investitionstätigkeit (= Zeilen 26 / 34)</b>	<b>0,00</b>	<b>0,00</b>	<b>0,00</b>	<b>0,00</b>	
672	35a	Einzahlungen aus fremden Finanzmitteln	0,00	0,00	0,00	0,00	
772	35b	Auszahlungen aus fremden Finanzmitteln	0,00	0,00	0,00	0,00	0,00
	35c	<b>Saldo aus fremden Finanzmitteln</b>	<b>0,00</b>	<b>0,00</b>	<b>0,00</b>	<b>0,00</b>	<b>0,00</b>
	36	<b>= Finanzmittelüberschuss/- fehlbetrag (= Zeilen 17 und 35 und 35c)</b>	<b>0,00</b>	<b>0,00</b>	<b>0,00</b>	<b>0,00</b>	<b>0,00</b>

Gesamtproduktbereich	3	Soziales und Jugend
Produktbereich	31	Grundversorgung und Hilfen n. d. SGB XII
Produkt	311260	Ausgaben für stationäre Pflege

Teilfinanzrechnung

Ein- und Auszahlungsarten			Ergebnis	fortgeschriebener Ansatz	Ist- Ergebnis	Vergleich Ansatz/Ist	übertragene Ermächtigungen
			2015	2016	2016	(Spalte.5./	
			in EUR	in EUR	in EUR	Spalte.6)	
1	2	3	4	5	6	in EUR	in EUR
						7	8
		<b>laufende Verwaltungstätigkeit</b>					
60	1	Steuern und ähnliche Abgaben	0,00	0,00	0,00	0,00	
61	2	+ Zuwendungen und allgemeine Umlagen	0,00	0,00	0,00	0,00	
62	3	+ Sonstige Transfereinzahlungen	0,00	0,00	0,00	0,00	
63	4	+ öffentlich-rechtliche Leistungsentgelte	0,00	0,00	0,00	0,00	
641-642, 646	5	+ privatrechtliche Leistungsentgelte	0,00	0,00	0,00	0,00	
648	6	+ Kostenerstattungen und Kostenumlagen	0,00	0,00	0,00	0,00	
65	7	+ sonstige Einzahlungen	0,00	0,00	0,00	0,00	
66	8	+ Zinsen und sonstige Finanzeinzahlungen	0,00	0,00	0,00	0,00	
	9	<b>= Einzahlungen aus laufender Verwaltungstätigkeit</b>	<b>0,00</b>	<b>0,00</b>	<b>0,00</b>	<b>0,00</b>	
70	10	Personalauszahlungen	0,00	0,00	0,00	0,00	0,00
71	11	+ Versorgungsauszahlungen	0,00	0,00	0,00	0,00	0,00
72	12	+ Auszahlungen für Sach- und Dienstleistungen	0,00	0,00	0,00	0,00	0,00
75	13	- Zinsen und sonstige Finanzauszahlungen	0,00	0,00	0,00	0,00	0,00
73	14	+ Transferauszahlungen	0,00	0,00	0,00	0,00	0,00
74	15	+ sonstige Auszahlungen	0,00	0,00	0,00	0,00	0,00
	16	<b>= Auszahlungen aus laufender Verwaltungstätigkeit (= Zeilen 10 bis 15)</b>	<b>0,00</b>	<b>0,00</b>	<b>0,00</b>	<b>0,00</b>	<b>0,00</b>
	17	<b>= Saldo aus laufender Verwaltungstätigkeit (= Zeilen 9 / 16)</b>	<b>0,00</b>	<b>0,00</b>	<b>0,00</b>	<b>0,00</b>	
		<b>Investitionstätigkeit</b>					
681	18	Einzahlungen aus Zuweisungen und Zuschüssen für Investitionen und Investitionsförderungsmaßnahmen	0,00	0,00	0,00	0,00	
682	19	+ Einzahlungen aus der Veräußerung von Grundstücken und Gebäuden	0,00	0,00	0,00	0,00	
683	20	+ Einzahlungen aus der Veräußerungen von beweglichem Anlagevermögen	0,00	0,00	0,00	0,00	
684	21	+ Einzahlungen aus der Veräußerungen von Finanzanlagen	0,00	0,00	0,00	0,00	
685	22	+ Einzahlungen aus der Abwicklung von Baumaßnahmen	0,00	0,00	0,00	0,00	
686	23	+ Einzahlungen aus Rückflüssen (für Investitionen und Investitionsförderungsmaßnahmen Dritter)	0,00	0,00	0,00	0,00	
688	24	+ Einzahlungen aus Beiträgen u.ä. Entgelten	0,00	0,00	0,00	0,00	
689	25	+ sonstige Investitionseinzahlungen	0,00	0,00	0,00	0,00	
	26	<b>= Summe der investiven Einzahlungen</b>	<b>0,00</b>	<b>0,00</b>	<b>0,00</b>	<b>0,00</b>	
781	27	Auszahlungen von Zuweisungen und Zuschüssen für Investitionen und Investitionsförderungsmaßnahmen	0,00	0,00	0,00	0,00	0,00
782	28	+ Auszahlungen für den Erwerb von Grundstücken und Gebäuden	0,00	0,00	0,00	0,00	0,00
783	29	+ Auszahlungen für den Erwerb von beweglichem Anlagevermögen	0,00	0,00	0,00	0,00	0,00
784	30	+ Auszahlungen für den Erwerb von Finanzanlagen	0,00	0,00	0,00	0,00	0,00
785	31	+ Auszahlungen für Baumaßnahmen	0,00	0,00	0,00	0,00	0,00
786	32	+ Auszahlungen für die Gewährung von Ausleihungen (für Investitionen und Investitionsförderungsmaßnahmen Dritter)	0,00	0,00	0,00	0,00	0,00
787	33	+ Sonstige Investitionsauszahlungen	0,00	0,00	0,00	0,00	0,00
	34	<b>= Summe der investiven Auszahlungen (= Zeilen 27 bis 33)</b>	<b>0,00</b>	<b>0,00</b>	<b>0,00</b>	<b>0,00</b>	<b>0,00</b>
	35	<b>= Saldo aus Investitionstätigkeit (= Zeilen 26 / 34)</b>	<b>0,00</b>	<b>0,00</b>	<b>0,00</b>	<b>0,00</b>	
672	35a	Einzahlungen aus fremden Finanzmitteln	0,00	0,00	0,00	0,00	
772	35b	Auszahlungen aus fremden Finanzmitteln	0,00	0,00	0,00	0,00	0,00
	35c	<b>Saldo aus fremden Finanzmitteln</b>	<b>0,00</b>	<b>0,00</b>	<b>0,00</b>	<b>0,00</b>	
	36	<b>= Finanzmittelüberschuss/- fehlbetrag (= Zeilen 17 und 35 und 35c)</b>	<b>0,00</b>	<b>0,00</b>	<b>0,00</b>	<b>0,00</b>	

Gesamtproduktbereich	3	Soziales und Jugend
Produktbereich	31	Grundversorgung und Hilfen n. d. SGB XII
Produkt	311321	Hilfe zur angemessene Schulbildung

Teilfinanzrechnung

Ein- und Auszahlungsarten			Ergebnis	fortgeschriebener Ansatz	Ist- Ergebnis	Vergleich Ansatz/Ist	übertragene Ermächtigungen
			2015	2016	2016	(Spalte.5./ Spate.6)	
1	2	3	4	5	6	7	8
			in EUR	in EUR	in EUR	in EUR	in EUR
		<b>laufende Verwaltungstätigkeit</b>					
60	1	Steuern und ähnliche Abgaben	0,00	0,00	0,00	0,00	
61	2	+ Zuwendungen und allgemeine Umlagen	0,00	0,00	0,00	0,00	
62	3	+ Sonstige Transfereinzahlungen	0,00	0,00	0,00	0,00	
63	4	+ öffentlich-rechtliche Leistungsentgelte	0,00	0,00	0,00	0,00	
641-642, 646	5	+ privatrechtliche Leistungsentgelte	0,00	0,00	0,00	0,00	
648	6	+ Kostenerstattungen und Kostenumlagen	0,00	0,00	0,00	0,00	
65	7	+ sonstige Einzahlungen	0,00	0,00	0,00	0,00	
66	8	+ Zinsen und sonstige Finanzeinzahlungen	0,00	0,00	0,00	0,00	
	9	<b>= Einzahlungen aus laufender Verwaltungstätigkeit</b>	<b>0,00</b>	<b>0,00</b>	<b>0,00</b>	<b>0,00</b>	
70	10	Personalauszahlungen	0,00	0,00	0,00	0,00	0,00
71	11	+ Versorgungsauszahlungen	0,00	0,00	0,00	0,00	0,00
72	12	+ Auszahlungen für Sach- und Dienstleistungen	0,00	0,00	0,00	0,00	0,00
75	13	- Zinsen und sonstige Finanzauszahlungen	0,00	0,00	0,00	0,00	0,00
73	14	+ Transferauszahlungen	0,00	0,00	0,00	0,00	0,00
74	15	+ sonstige Auszahlungen	0,00	0,00	0,00	0,00	0,00
	16	<b>= Auszahlungen aus laufender Verwaltungstätigkeit (= Zeilen 10 bis 15)</b>	<b>0,00</b>	<b>0,00</b>	<b>0,00</b>	<b>0,00</b>	<b>0,00</b>
	17	<b>= Saldo aus laufender Verwaltungstätigkeit (= Zeilen 9 / 16)</b>	<b>0,00</b>	<b>0,00</b>	<b>0,00</b>	<b>0,00</b>	
		<b>Investitionstätigkeit</b>					
681	18	Einzahlungen aus Zuweisungen und Zuschüsse für Investitionen und Investitionsförderungsmaßnahmen	0,00	0,00	0,00	0,00	
682	19	+ Einzahlungen aus der Veräußerung von Grundstücken und Gebäuden	0,00	0,00	0,00	0,00	
683	20	+ Einzahlungen aus der Veräußerungen von beweglichem Anlagevermögen	0,00	0,00	0,00	0,00	
684	21	+ Einzahlungen aus der Veräußerungen von Finanzanlagen	0,00	0,00	0,00	0,00	
685	22	+ Einzahlungen aus der Abwicklung von Baumaßnahmen	0,00	0,00	0,00	0,00	
686	23	+ Einzahlungen aus Rückflüssen (für Investitionen und Investitionsförderungsmaßnahmen Dritter)	0,00	0,00	0,00	0,00	
688	24	+ Einzahlungen aus Beiträgen u.ä. Entgelten	0,00	0,00	0,00	0,00	
689	25	+ sonstige Investitionseinzahlungen	0,00	0,00	0,00	0,00	
	26	<b>= Summe der investiven Einzahlungen</b>	<b>0,00</b>	<b>0,00</b>	<b>0,00</b>	<b>0,00</b>	
781	27	Auszahlungen von Zuweisungen und Zuschüssen für Investitionen und Investitionsförderungsmaßnahmen	0,00	0,00	0,00	0,00	0,00
782	28	+ Auszahlungen für den Erwerb von Grundstücken und Gebäuden	0,00	0,00	0,00	0,00	0,00
783	29	+ Auszahlungen für den Erwerb von beweglichem Anlagevermögen	0,00	0,00	0,00	0,00	0,00
784	30	+ Auszahlungen für den Erwerb von Finanzanlagen	0,00	0,00	0,00	0,00	0,00
785	31	+ Auszahlungen für Baumaßnahmen	0,00	0,00	0,00	0,00	0,00
786	32	+ Auszahlungen für die Gewährung von Ausleihungen (für Investitionen und Investitionsförderungsmaßnahmen Dritter)	0,00	0,00	0,00	0,00	0,00
787	33	+ Sonstige Investitionsauszahlungen	0,00	0,00	0,00	0,00	0,00
	34	<b>= Summe der investiven Auszahlungen (= Zeilen 27 bis 33)</b>	<b>0,00</b>	<b>0,00</b>	<b>0,00</b>	<b>0,00</b>	<b>0,00</b>
	35	<b>= Saldo aus Investitionstätigkeit (= Zeilen 26 / 34)</b>	<b>0,00</b>	<b>0,00</b>	<b>0,00</b>	<b>0,00</b>	
672	35a	Einzahlungen aus fremden Finanzmitteln	0,00	0,00	0,00	0,00	
772	35b	Auszahlungen aus fremden Finanzmitteln	0,00	0,00	0,00	0,00	0,00
	35c	<b>Saldo aus fremden Finanzmitteln</b>	<b>0,00</b>	<b>0,00</b>	<b>0,00</b>	<b>0,00</b>	<b>0,00</b>
	36	<b>= Finanzmittelüberschuss/- fehlbetrag (= Zeilen 17 und 35 und 35c)</b>	<b>0,00</b>	<b>0,00</b>	<b>0,00</b>	<b>0,00</b>	<b>0,00</b>



Gesamtproduktbereich	3	Soziales und Jugend
Produktbereich	31	Grundversorgung und Hilfen n. d. SGB XII
Produkt	311322	Hilfe zur schulischen Ausbildung für einen angemessenen Beruf

## Teilfinanzrechnung

Ein- und Auszahlungsarten			Ergebnis	fortgeschriebener Ansatz	Ist- Ergebnis	Vergleich Ansatz/Ist	übertragene
			2015	2016	2016	(Spalte.5./	Ermächtigungen
			in EUR	in EUR	in EUR	Spalte.6)	in EUR
1	2	3	4	5	6	7	8
		<b>laufende Verwaltungstätigkeit</b>					
60	1	Steuern und ähnliche Abgaben	0,00	0,00	0,00	0,00	
61	2	+ Zuwendungen und allgemeine Umlagen	0,00	0,00	0,00	0,00	
62	3	+ Sonstige Transfereinzahlungen	0,00	0,00	0,00	0,00	
63	4	+ öffentlich-rechtliche Leistungsentgelte	0,00	0,00	0,00	0,00	
641-642, 646	5	+ privatrechtliche Leistungsentgelte	0,00	0,00	0,00	0,00	
648	6	+ Kostenerstattungen und Kostenumlagen	0,00	0,00	0,00	0,00	
65	7	+ sonstige Einzahlungen	0,00	0,00	0,00	0,00	
66	8	+ Zinsen und sonstige Finanzeinzahlungen	0,00	0,00	0,00	0,00	
	9	<b>= Einzahlungen aus laufender Verwaltungstätigkeit</b>	<b>0,00</b>	<b>0,00</b>	<b>0,00</b>	<b>0,00</b>	
70	10	Personalauszahlungen	0,00	0,00	0,00	0,00	0,00
71	11	+ Versorgungsauszahlungen	0,00	0,00	0,00	0,00	0,00
72	12	+ Auszahlungen für Sach- und Dienstleistungen	0,00	0,00	0,00	0,00	0,00
75	13	- Zinsen und sonstige Finanzauszahlungen	0,00	0,00	0,00	0,00	0,00
73	14	+ Transferauszahlungen	0,00	0,00	0,00	0,00	0,00
74	15	+ sonstige Auszahlungen	0,00	0,00	0,00	0,00	0,00
	16	<b>= Auszahlungen aus laufender Verwaltungstätigkeit (= Zeilen 10 bis 15)</b>	<b>0,00</b>	<b>0,00</b>	<b>0,00</b>	<b>0,00</b>	<b>0,00</b>
	17	<b>= Saldo aus laufender Verwaltungstätigkeit (= Zeilen 9 / 16)</b>	<b>0,00</b>	<b>0,00</b>	<b>0,00</b>	<b>0,00</b>	
		<b>Investitionstätigkeit</b>					
681	18	Einzahlungen aus Zuweisungen und Zuschüssen für Investitionen und Investitionsförderungsmaßnahmen	0,00	0,00	0,00	0,00	
682	19	+ Einzahlungen aus der Veräußerung von Grundstücken und Gebäuden	0,00	0,00	0,00	0,00	
683	20	+ Einzahlungen aus der Veräußerungen von beweglichem Anlagevermögen	0,00	0,00	0,00	0,00	
684	21	+ Einzahlungen aus der Veräußerungen von Finanzanlagen	0,00	0,00	0,00	0,00	
685	22	+ Einzahlungen aus der Abwicklung von Baumaßnahmen	0,00	0,00	0,00	0,00	
686	23	+ Einzahlungen aus Rückflüssen (für Investitionen und Investitionsförderungsmaßnahmen Dritter)	0,00	0,00	0,00	0,00	
688	24	+ Einzahlungen aus Beiträgen u.ä. Entgelten	0,00	0,00	0,00	0,00	
689	25	+ sonstige Investitionseinzahlungen	0,00	0,00	0,00	0,00	
	26	<b>= Summe der investiven Einzahlungen</b>	<b>0,00</b>	<b>0,00</b>	<b>0,00</b>	<b>0,00</b>	
781	27	Auszahlungen von Zuweisungen und Zuschüssen für Investitionen und Investitionsförderungsmaßnahmen	0,00	0,00	0,00	0,00	0,00
782	28	+ Auszahlungen für den Erwerb von Grundstücken und Gebäuden	0,00	0,00	0,00	0,00	0,00
783	29	+ Auszahlungen für den Erwerb von beweglichem Anlagevermögen	0,00	0,00	0,00	0,00	0,00
784	30	+ Auszahlungen für den Erwerb von Finanzanlagen	0,00	0,00	0,00	0,00	0,00
785	31	+ Auszahlungen für Baumaßnahmen	0,00	0,00	0,00	0,00	0,00
786	32	+ Auszahlungen für die Gewährung von Ausleihungen (für Investitionen und Investitionsförderungsmaßnahmen Dritter)	0,00	0,00	0,00	0,00	0,00
787	33	+ Sonstige Investitionsauszahlungen	0,00	0,00	0,00	0,00	0,00
	34	<b>= Summe der investiven Auszahlungen (= Zeilen 27 bis 33)</b>	<b>0,00</b>	<b>0,00</b>	<b>0,00</b>	<b>0,00</b>	<b>0,00</b>
	35	<b>= Saldo aus Investitionstätigkeit (= Zeilen 26 / 34)</b>	<b>0,00</b>	<b>0,00</b>	<b>0,00</b>	<b>0,00</b>	
672	35a	Einzahlungen aus fremden Finanzmitteln	0,00	0,00	0,00	0,00	
772	35b	Auszahlungen aus fremden Finanzmitteln	0,00	0,00	0,00	0,00	0,00
	35c	<b>Saldo aus fremden Finanzmitteln</b>	<b>0,00</b>	<b>0,00</b>	<b>0,00</b>	<b>0,00</b>	
	36	<b>= Finanzmittelüberschuss/- fehlbetrag (= Zeilen 17 und 35 und 35c)</b>	<b>0,00</b>	<b>0,00</b>	<b>0,00</b>	<b>0,00</b>	

Gesamtproduktbereich	3	Soziales und Jugend
Produktbereich	31	Grundversorgung und Hilfen n. d. SGB XII
Produkt	311323	Hilfe zur Ausbildung für eine sonstige angemessene Tätigkeit

**Teilfinanzrechnung**

Ein- und Auszahlungsarten			Ergebnis	fortgeschriebener Ansatz	Ist- Ergebnis	Vergleich Ansatz/Ist	übertragene Ermächtigungen
			2015	2016	2016	(Spalte.5./ Spate.6)	
			in EUR	in EUR	in EUR	in EUR	in EUR
1	2	3	4	5	6	7	8
		<b>laufende Verwaltungstätigkeit</b>					
60	1	Steuern und ähnliche Abgaben	0,00	0,00	0,00	0,00	
61	2	+ Zuwendungen und allgemeine Umlagen	0,00	0,00	0,00	0,00	
62	3	+ Sonstige Transfereinzahlungen	0,00	0,00	0,00	0,00	
63	4	+ öffentlich-rechtliche Leistungsentgelte	0,00	0,00	0,00	0,00	
641-642, 646	5	+ privatrechtliche Leistungsentgelte	0,00	0,00	0,00	0,00	
648	6	+ Kostenerstattungen und Kostenumlagen	0,00	0,00	0,00	0,00	
65	7	+ sonstige Einzahlungen	0,00	0,00	0,00	0,00	
66	8	+ Zinsen und sonstige Finanzeinzahlungen	0,00	0,00	0,00	0,00	
	9	<b>= Einzahlungen aus laufender Verwaltungstätigkeit</b>	<b>0,00</b>	<b>0,00</b>	<b>0,00</b>	<b>0,00</b>	
70	10	Personalauszahlungen	0,00	0,00	0,00	0,00	0,00
71	11	+ Versorgungsauszahlungen	0,00	0,00	0,00	0,00	0,00
72	12	+ Auszahlungen für Sach- und Dienstleistungen	0,00	0,00	0,00	0,00	0,00
75	13	- Zinsen und sonstige Finanzauszahlungen	0,00	0,00	0,00	0,00	0,00
73	14	+ Transferauszahlungen	0,00	0,00	0,00	0,00	0,00
74	15	+ sonstige Auszahlungen	0,00	0,00	0,00	0,00	0,00
	16	<b>= Auszahlungen aus laufender Verwaltungstätigkeit (= Zeilen 10 bis 15)</b>	<b>0,00</b>	<b>0,00</b>	<b>0,00</b>	<b>0,00</b>	<b>0,00</b>
	17	<b>= Saldo aus laufender Verwaltungstätigkeit (= Zeilen 9 / 16)</b>	<b>0,00</b>	<b>0,00</b>	<b>0,00</b>	<b>0,00</b>	
		<b>Investitionstätigkeit</b>					
681	18	Einzahlungen aus Zuweisungen und Zuschüsse für Investitionen und Investitionsförderungsmaßnahmen	0,00	0,00	0,00	0,00	
682	19	+ Einzahlungen aus der Veräußerung von Grundstücken und Gebäuden	0,00	0,00	0,00	0,00	
683	20	+ Einzahlungen aus der Veräußerungen von beweglichem Anlagevermögen	0,00	0,00	0,00	0,00	
684	21	+ Einzahlungen aus der Veräußerungen von Finanzanlagen	0,00	0,00	0,00	0,00	
685	22	+ Einzahlungen aus der Abwicklung von Baumaßnahmen	0,00	0,00	0,00	0,00	
686	23	+ Einzahlungen aus Rückflüssen (für Investitionen und Investitionsförderungsmaßnahmen Dritter)	0,00	0,00	0,00	0,00	
688	24	+ Einzahlungen aus Beiträgen u.ä. Entgelten	0,00	0,00	0,00	0,00	
689	25	+ sonstige Investitionseinzahlungen	0,00	0,00	0,00	0,00	
	26	<b>= Summe der investiven Einzahlungen</b>	<b>0,00</b>	<b>0,00</b>	<b>0,00</b>	<b>0,00</b>	
781	27	Auszahlungen von Zuweisungen und Zuschüssen für Investitionen und Investitionsförderungsmaßnahmen	0,00	0,00	0,00	0,00	0,00
782	28	+ Auszahlungen für den Erwerb von Grundstücken und Gebäuden	0,00	0,00	0,00	0,00	0,00
783	29	+ Auszahlungen für den Erwerb von beweglichem Anlagevermögen	0,00	0,00	0,00	0,00	0,00
784	30	+ Auszahlungen für den Erwerb von Finanzanlagen	0,00	0,00	0,00	0,00	0,00
785	31	+ Auszahlungen für Baumaßnahmen	0,00	0,00	0,00	0,00	0,00
786	32	+ Auszahlungen für die Gewährung von Ausleihungen (für Investitionen und Investitionsförderungsmaßnahmen Dritter)	0,00	0,00	0,00	0,00	0,00
787	33	+ Sonstige Investitionsauszahlungen	0,00	0,00	0,00	0,00	0,00
	34	<b>= Summe der investiven Auszahlungen (= Zeilen 27 bis 33)</b>	<b>0,00</b>	<b>0,00</b>	<b>0,00</b>	<b>0,00</b>	<b>0,00</b>
	35	<b>= Saldo aus Investitionstätigkeit (= Zeilen 26 / 34)</b>	<b>0,00</b>	<b>0,00</b>	<b>0,00</b>	<b>0,00</b>	
672	35a	Einzahlungen aus fremden Finanzmitteln	0,00	0,00	0,00	0,00	
772	35b	Auszahlungen aus fremden Finanzmitteln	0,00	0,00	0,00	0,00	0,00
	35c	<b>Saldo aus fremden Finanzmitteln</b>	<b>0,00</b>	<b>0,00</b>	<b>0,00</b>	<b>0,00</b>	<b>0,00</b>
	36	<b>= Finanzmittelüberschuss/- fehlbetrag (= Zeilen 17 und 35 und 35c)</b>	<b>0,00</b>	<b>0,00</b>	<b>0,00</b>	<b>0,00</b>	<b>0,00</b>

Gesamtproduktbereich	3	Soziales und Jugend
Produktbereich	31	Grundversorgung und Hilfen n. d. SGB XII
Produkt	311341	Leistungen in anerkannten Werkstätten für behinderte Menschen

Teilfinanzrechnung

Ein- und Auszahlungsarten			Ergebnis	fortgeschriebener Ansatz	Ist- Ergebnis	Vergleich Ansatz/Ist	übertragene Ermächtigungen
			2015	2016	2016	(Spalte.5./	in EUR
			in EUR	in EUR	in EUR	Spalte.6)	in EUR
1	2	3	4	5	6	7	8
		<b>laufende Verwaltungstätigkeit</b>					
60	1	Steuern und ähnliche Abgaben	0,00	0,00	0,00	0,00	
61	2	+ Zuwendungen und allgemeine Umlagen	0,00	0,00	0,00	0,00	
62	3	+ Sonstige Transfereinzahlungen	0,00	0,00	0,00	0,00	
63	4	+ öffentlich-rechtliche Leistungsentgelte	0,00	0,00	0,00	0,00	
641-642, 646	5	+ privatrechtliche Leistungsentgelte	0,00	0,00	0,00	0,00	
648	6	+ Kostenerstattungen und Kostenumlagen	0,00	0,00	0,00	0,00	
65	7	+ sonstige Einzahlungen	0,00	0,00	0,00	0,00	
66	8	+ Zinsen und sonstige Finanzeinzahlungen	0,00	0,00	0,00	0,00	
	9	<b>= Einzahlungen aus laufender Verwaltungstätigkeit</b>	<b>0,00</b>	<b>0,00</b>	<b>0,00</b>	<b>0,00</b>	
70	10	Personalauszahlungen	0,00	0,00	0,00	0,00	0,00
71	11	+ Versorgungsauszahlungen	0,00	0,00	0,00	0,00	0,00
72	12	+ Auszahlungen für Sach- und Dienstleistungen	0,00	0,00	0,00	0,00	0,00
75	13	- Zinsen und sonstige Finanzauszahlungen	0,00	0,00	0,00	0,00	0,00
73	14	+ Transferauszahlungen	0,00	0,00	0,00	0,00	0,00
74	15	+ sonstige Auszahlungen	0,00	0,00	0,00	0,00	0,00
	16	<b>= Auszahlungen aus laufender Verwaltungstätigkeit (= Zeilen 10 bis 15)</b>	<b>0,00</b>	<b>0,00</b>	<b>0,00</b>	<b>0,00</b>	<b>0,00</b>
	17	<b>= Saldo aus laufender Verwaltungstätigkeit (= Zeilen 9 / 16)</b>	<b>0,00</b>	<b>0,00</b>	<b>0,00</b>	<b>0,00</b>	
		<b>Investitionstätigkeit</b>					
681	18	Einzahlungen aus Zuweisungen und Zuschüssen für Investitionen und Investitionsförderungsmaßnahmen	0,00	0,00	0,00	0,00	
682	19	+ Einzahlungen aus der Veräußerung von Grundstücken und Gebäuden	0,00	0,00	0,00	0,00	
683	20	+ Einzahlungen aus der Veräußerungen von beweglichem Anlagevermögen	0,00	0,00	0,00	0,00	
684	21	+ Einzahlungen aus der Veräußerungen von Finanzanlagen	0,00	0,00	0,00	0,00	
685	22	+ Einzahlungen aus der Abwicklung von Baumaßnahmen	0,00	0,00	0,00	0,00	
686	23	+ Einzahlungen aus Rückflüssen (für Investitionen und Investitionsförderungsmaßnahmen Dritter)	0,00	0,00	0,00	0,00	
688	24	+ Einzahlungen aus Beiträgen u.ä. Entgelten	0,00	0,00	0,00	0,00	
689	25	+ sonstige Investitionseinzahlungen	0,00	0,00	0,00	0,00	
	26	<b>= Summe der investiven Einzahlungen</b>	<b>0,00</b>	<b>0,00</b>	<b>0,00</b>	<b>0,00</b>	
781	27	Auszahlungen von Zuweisungen und Zuschüssen für Investitionen und Investitionsförderungsmaßnahmen	0,00	0,00	0,00	0,00	0,00
782	28	+ Auszahlungen für den Erwerb von Grundstücken und Gebäuden	0,00	0,00	0,00	0,00	0,00
783	29	+ Auszahlungen für den Erwerb von beweglichem Anlagevermögen	0,00	0,00	0,00	0,00	0,00
784	30	+ Auszahlungen für den Erwerb von Finanzanlagen	0,00	0,00	0,00	0,00	0,00
785	31	+ Auszahlungen für Baumaßnahmen	0,00	0,00	0,00	0,00	0,00
786	32	+ Auszahlungen für die Gewährung von Ausleihungen (für Investitionen und Investitionsförderungsmaßnahmen Dritter)	0,00	0,00	0,00	0,00	0,00
787	33	+ Sonstige Investitionsauszahlungen	0,00	0,00	0,00	0,00	0,00
	34	<b>= Summe der investiven Auszahlungen (= Zeilen 27 bis 33)</b>	<b>0,00</b>	<b>0,00</b>	<b>0,00</b>	<b>0,00</b>	<b>0,00</b>
	35	<b>= Saldo aus Investitionstätigkeit (= Zeilen 26 / 34)</b>	<b>0,00</b>	<b>0,00</b>	<b>0,00</b>	<b>0,00</b>	
672	35a	Einzahlungen aus fremden Finanzmitteln	0,00	0,00	0,00	0,00	
772	35b	Auszahlungen aus fremden Finanzmitteln	0,00	0,00	0,00	0,00	0,00
	35c	<b>Saldo aus fremden Finanzmitteln</b>	<b>0,00</b>	<b>0,00</b>	<b>0,00</b>	<b>0,00</b>	
	36	<b>= Finanzmittelüberschuss/- fehlbetrag (= Zeilen 17 und 35 und 35c)</b>	<b>0,00</b>	<b>0,00</b>	<b>0,00</b>	<b>0,00</b>	

Gesamtproduktbereich	3	Soziales und Jugend
Produktbereich	31	Grundversorgung und Hilfen n. d. SGB XII
Produkt	311342	Hilfe in vergleichbaren sonstigen Beschäftigungsstätten

## Teilfinanzrechnung

Ein- und Auszahlungsarten			Ergebnis	fortgeschriebener Ansatz 2016	Ist- Ergebnis	Vergleich Ansatz/Ist (Spalte.5./ Spalte.6)	übertragene Ermächtigungen
1	2	3	2015 in EUR	in EUR	2016 in EUR	(Spalte.5./ Spalte.6) in EUR	in EUR
			4	5	6	7	8
		<b>laufende Verwaltungstätigkeit</b>					
60	1	Steuern und ähnliche Abgaben	0,00	0,00	0,00	0,00	
61	2	+ Zuwendungen und allgemeine Umlagen	0,00	0,00	0,00	0,00	
62	3	+ Sonstige Transfereinzahlungen	0,00	0,00	0,00	0,00	
63	4	+ öffentlich-rechtliche Leistungsentgelte	0,00	0,00	0,00	0,00	
641-642, 646	5	+ privatrechtliche Leistungsentgelte	0,00	0,00	0,00	0,00	
648	6	+ Kostenerstattungen und Kostenumlagen	0,00	0,00	0,00	0,00	
65	7	+ sonstige Einzahlungen	0,00	0,00	0,00	0,00	
66	8	+ Zinsen und sonstige Finanzeinzahlungen	0,00	0,00	0,00	0,00	
	9	<b>= Einzahlungen aus laufender Verwaltungstätigkeit</b>	<b>0,00</b>	<b>0,00</b>	<b>0,00</b>	<b>0,00</b>	
70	10	Personalauszahlungen	0,00	0,00	0,00	0,00	0,00
71	11	+ Versorgungsauszahlungen	0,00	0,00	0,00	0,00	0,00
72	12	+ Auszahlungen für Sach- und Dienstleistungen	0,00	0,00	0,00	0,00	0,00
75	13	- Zinsen und sonstige Finanzauszahlungen	0,00	0,00	0,00	0,00	0,00
73	14	+ Transferauszahlungen	0,00	0,00	0,00	0,00	0,00
74	15	+ sonstige Auszahlungen	0,00	0,00	0,00	0,00	0,00
	16	<b>= Auszahlungen aus laufender Verwaltungstätigkeit (= Zeilen 10 bis 15)</b>	<b>0,00</b>	<b>0,00</b>	<b>0,00</b>	<b>0,00</b>	<b>0,00</b>
	17	<b>= Saldo aus laufender Verwaltungstätigkeit (= Zeilen 9 / 16)</b>	<b>0,00</b>	<b>0,00</b>	<b>0,00</b>	<b>0,00</b>	
		<b>Investitionstätigkeit</b>					
681	18	Einzahlungen aus Zuweisungen und Zuschüsse für Investitionen und Investitionsförderungsmaßnahmen	0,00	0,00	0,00	0,00	
682	19	+ Einzahlungen aus der Veräußerung von Grundstücken und Gebäuden	0,00	0,00	0,00	0,00	
683	20	+ Einzahlungen aus der Veräußerungen von beweglichem Anlagevermögen	0,00	0,00	0,00	0,00	
684	21	+ Einzahlungen aus der Veräußerungen von Finanzanlagen	0,00	0,00	0,00	0,00	
685	22	+ Einzahlungen aus der Abwicklung von Baumaßnahmen	0,00	0,00	0,00	0,00	
686	23	+ Einzahlungen aus Rückflüssen (für Investitionen und Investitionsförderungsmaßnahmen Dritter)	0,00	0,00	0,00	0,00	
688	24	+ Einzahlungen aus Beiträgen u.ä. Entgelten	0,00	0,00	0,00	0,00	
689	25	+ sonstige Investitionseinzahlungen	0,00	0,00	0,00	0,00	
	26	<b>= Summe der investiven Einzahlungen</b>	<b>0,00</b>	<b>0,00</b>	<b>0,00</b>	<b>0,00</b>	
781	27	Auszahlungen von Zuweisungen und Zuschüssen für Investitionen und Investitionsförderungsmaßnahmen	0,00	0,00	0,00	0,00	0,00
782	28	+ Auszahlungen für den Erwerb von Grundstücken und Gebäuden	0,00	0,00	0,00	0,00	0,00
783	29	+ Auszahlungen für den Erwerb von beweglichem Anlagevermögen	0,00	0,00	0,00	0,00	0,00
784	30	+ Auszahlungen für den Erwerb von Finanzanlagen	0,00	0,00	0,00	0,00	0,00
785	31	+ Auszahlungen für Baumaßnahmen	0,00	0,00	0,00	0,00	0,00
786	32	+ Auszahlungen für die Gewährung von Ausleihungen (für Investitionen und Investitionsförderungsmaßnahmen Dritter)	0,00	0,00	0,00	0,00	0,00
787	33	+ Sonstige Investitionsauszahlungen	0,00	0,00	0,00	0,00	0,00
	34	<b>= Summe der investiven Auszahlungen (= Zeilen 27 bis 33)</b>	<b>0,00</b>	<b>0,00</b>	<b>0,00</b>	<b>0,00</b>	<b>0,00</b>
	35	<b>= Saldo aus Investitionstätigkeit (= Zeilen 26 / 34)</b>	<b>0,00</b>	<b>0,00</b>	<b>0,00</b>	<b>0,00</b>	
672	35a	Einzahlungen aus fremden Finanzmitteln	0,00	0,00	0,00	0,00	
772	35b	Auszahlungen aus fremden Finanzmitteln	0,00	0,00	0,00	0,00	0,00
	35c	<b>Saldo aus fremden Finanzmitteln</b>	<b>0,00</b>	<b>0,00</b>	<b>0,00</b>	<b>0,00</b>	<b>0,00</b>
	36	<b>= Finanzmittelüberschuss/- fehlbetrag (= Zeilen 17 und 35 und 35c)</b>	<b>0,00</b>	<b>0,00</b>	<b>0,00</b>	<b>0,00</b>	<b>0,00</b>

Gesamtproduktbereich	3	Soziales und Jugend
Produktbereich	31	Grundversorgung und Hilfen n. d. SGB XII
Produkt	311361	Hilfsmittel

Teilfinanzrechnung

Ein- und Auszahlungsarten			Ergebnis	fortgeschriebener Ansatz	Ist- Ergebnis	Vergleich Ansatz/Ist	übertragene
			2015	2016	2016	(Spalte.5./	Ermächtigungen
			in EUR	in EUR	in EUR	Spalte.6)	in EUR
1	2	3	4	5	6	7	8
		<b>laufende Verwaltungstätigkeit</b>					
60	1	Steuern und ähnliche Abgaben	0,00	0,00	0,00	0,00	
61	2	+ Zuwendungen und allgemeine Umlagen	0,00	0,00	0,00	0,00	
62	3	+ Sonstige Transfereinzahlungen	0,00	0,00	0,00	0,00	
63	4	+ öffentlich-rechtliche Leistungsentgelte	0,00	0,00	0,00	0,00	
641-642, 646	5	+ privatrechtliche Leistungsentgelte	0,00	0,00	0,00	0,00	
648	6	+ Kostenerstattungen und Kostenumlagen	0,00	0,00	0,00	0,00	
65	7	+ sonstige Einzahlungen	0,00	0,00	0,00	0,00	
66	8	+ Zinsen und sonstige Finanzinzahlungen	0,00	0,00	0,00	0,00	
	9	<b>= Einzahlungen aus laufender Verwaltungstätigkeit</b>	<b>0,00</b>	<b>0,00</b>	<b>0,00</b>	<b>0,00</b>	
70	10	Personalauszahlungen	0,00	0,00	0,00	0,00	0,00
71	11	+ Versorgungsauszahlungen	0,00	0,00	0,00	0,00	0,00
72	12	+ Auszahlungen für Sach- und Dienstleistungen	0,00	0,00	0,00	0,00	0,00
75	13	- Zinsen und sonstige Finanzauszahlungen	0,00	0,00	0,00	0,00	0,00
73	14	+ Transferauszahlungen	0,00	0,00	0,00	0,00	0,00
74	15	+ sonstige Auszahlungen	0,00	0,00	0,00	0,00	0,00
	16	<b>= Auszahlungen aus laufender Verwaltungstätigkeit (= Zeilen 10 bis 15)</b>	<b>0,00</b>	<b>0,00</b>	<b>0,00</b>	<b>0,00</b>	<b>0,00</b>
	17	<b>= Saldo aus laufender Verwaltungstätigkeit (= Zeilen 9 / 16)</b>	<b>0,00</b>	<b>0,00</b>	<b>0,00</b>	<b>0,00</b>	
		<b>Investitionstätigkeit</b>					
681	18	Einzahlungen aus Zuweisungen und Zuschüssen für Investitionen und Investitionsförderungsmaßnahmen	0,00	0,00	0,00	0,00	
682	19	+ Einzahlungen aus der Veräußerung von Grundstücken und Gebäuden	0,00	0,00	0,00	0,00	
683	20	+ Einzahlungen aus der Veräußerungen von beweglichem Anlagevermögen	0,00	0,00	0,00	0,00	
684	21	+ Einzahlungen aus der Veräußerungen von Finanzanlagen	0,00	0,00	0,00	0,00	
685	22	+ Einzahlungen aus der Abwicklung von Baumaßnahmen	0,00	0,00	0,00	0,00	
686	23	+ Einzahlungen aus Rückflüssen (für Investitionen und Investitionsförderungsmaßnahmen Dritter)	0,00	0,00	0,00	0,00	
688	24	+ Einzahlungen aus Beiträgen u.ä. Entgelten	0,00	0,00	0,00	0,00	
689	25	+ sonstige Investitionseinzahlungen	0,00	0,00	0,00	0,00	
	26	<b>= Summe der investiven Einzahlungen</b>	<b>0,00</b>	<b>0,00</b>	<b>0,00</b>	<b>0,00</b>	
781	27	Auszahlungen von Zuweisungen und Zuschüssen für Investitionen und Investitionsförderungsmaßnahmen	0,00	0,00	0,00	0,00	0,00
782	28	+ Auszahlungen für den Erwerb von Grundstücken und Gebäuden	0,00	0,00	0,00	0,00	0,00
783	29	+ Auszahlungen für den Erwerb von beweglichem Anlagevermögen	0,00	0,00	0,00	0,00	0,00
784	30	+ Auszahlungen für den Erwerb von Finanzanlagen	0,00	0,00	0,00	0,00	0,00
785	31	+ Auszahlungen für Baumaßnahmen	0,00	0,00	0,00	0,00	0,00
786	32	+ Auszahlungen für die Gewährung von Ausleihungen (für Investitionen und Investitionsförderungsmaßnahmen Dritter)	0,00	0,00	0,00	0,00	0,00
787	33	+ Sonstige Investitionsauszahlungen	0,00	0,00	0,00	0,00	0,00
	34	<b>= Summe der investiven Auszahlungen (= Zeilen 27 bis 33)</b>	<b>0,00</b>	<b>0,00</b>	<b>0,00</b>	<b>0,00</b>	<b>0,00</b>
	35	<b>= Saldo aus Investitionstätigkeit (= Zeilen 26 / 34)</b>	<b>0,00</b>	<b>0,00</b>	<b>0,00</b>	<b>0,00</b>	
672	35a	Einzahlungen aus fremden Finanzmitteln	0,00	0,00	0,00	0,00	
772	35b	Auszahlungen aus fremden Finanzmitteln	0,00	0,00	0,00	0,00	0,00
	35c	<b>Saldo aus fremden Finanzmitteln</b>	<b>0,00</b>	<b>0,00</b>	<b>0,00</b>	<b>0,00</b>	
	36	<b>= Finanzmittelüberschuss/- fehlbetrag (= Zeilen 17 und 35 und 35c)</b>	<b>0,00</b>	<b>0,00</b>	<b>0,00</b>	<b>0,00</b>	

Gesamtproduktbereich	3	Soziales und Jugend
Produktbereich	31	Grundversorgung und Hilfen n. d. SGB XII
Produkt	311362	Heilpädagogische Leistungen für Kinder

Teilfinanzrechnung

Ein- und Auszahlungsarten			Ergebnis	fortgeschriebener Ansatz	Ist- Ergebnis	Vergleich Ansatz/Ist	übertragene Ermächtigungen
			2015	2016	2016	(Spalte.5./	
			in EUR	in EUR	in EUR	Spalte.6)	
1	2	3	4	5	6	in EUR	in EUR
						7	8
		<b>laufende Verwaltungstätigkeit</b>					
60	1	Steuern und ähnliche Abgaben	0,00	0,00	0,00	0,00	
61	2	+ Zuwendungen und allgemeine Umlagen	0,00	0,00	0,00	0,00	
62	3	+ Sonstige Transfereinzahlungen	0,00	0,00	0,00	0,00	
63	4	+ öffentlich-rechtliche Leistungsentgelte	0,00	0,00	0,00	0,00	
641-642, 646	5	+ privatrechtliche Leistungsentgelte	0,00	0,00	0,00	0,00	
648	6	+ Kostenerstattungen und Kostenumlagen	0,00	0,00	0,00	0,00	
65	7	+ sonstige Einzahlungen	0,00	0,00	0,00	0,00	
66	8	+ Zinsen und sonstige Finanzeinzahlungen	0,00	0,00	0,00	0,00	
	9	<b>= Einzahlungen aus laufender Verwaltungstätigkeit</b>	<b>0,00</b>	<b>0,00</b>	<b>0,00</b>	<b>0,00</b>	
70	10	Personalauszahlungen	0,00	0,00	0,00	0,00	0,00
71	11	+ Versorgungsauszahlungen	0,00	0,00	0,00	0,00	0,00
72	12	+ Auszahlungen für Sach- und Dienstleistungen	0,00	0,00	0,00	0,00	0,00
75	13	- Zinsen und sonstige Finanzauszahlungen	0,00	0,00	0,00	0,00	0,00
73	14	+ Transferauszahlungen	0,00	0,00	0,00	0,00	0,00
74	15	+ sonstige Auszahlungen	0,00	0,00	0,00	0,00	0,00
	16	<b>= Auszahlungen aus laufender Verwaltungstätigkeit (= Zeilen 10 bis 15)</b>	<b>0,00</b>	<b>0,00</b>	<b>0,00</b>	<b>0,00</b>	<b>0,00</b>
	17	<b>= Saldo aus laufender Verwaltungstätigkeit (= Zeilen 9 / 16)</b>	<b>0,00</b>	<b>0,00</b>	<b>0,00</b>	<b>0,00</b>	
		<b>Investitionstätigkeit</b>					
681	18	Einzahlungen aus Zuweisungen und Zuschüsse für Investitionen und Investitionsförderungsmaßnahmen	0,00	0,00	0,00	0,00	
682	19	+ Einzahlungen aus der Veräußerung von Grundstücken und Gebäuden	0,00	0,00	0,00	0,00	
683	20	+ Einzahlungen aus der Veräußerungen von beweglichem Anlagevermögen	0,00	0,00	0,00	0,00	
684	21	+ Einzahlungen aus der Veräußerungen von Finanzanlagen	0,00	0,00	0,00	0,00	
685	22	+ Einzahlungen aus der Abwicklung von Baumaßnahmen	0,00	0,00	0,00	0,00	
686	23	+ Einzahlungen aus Rückflüssen (für Investitionen und Investitionsförderungsmaßnahmen Dritter)	0,00	0,00	0,00	0,00	
688	24	+ Einzahlungen aus Beiträgen u.ä. Entgelten	0,00	0,00	0,00	0,00	
689	25	+ sonstige Investitionseinzahlungen	0,00	0,00	0,00	0,00	
	26	<b>= Summe der investiven Einzahlungen</b>	<b>0,00</b>	<b>0,00</b>	<b>0,00</b>	<b>0,00</b>	
781	27	Auszahlungen von Zuweisungen und Zuschüssen für Investitionen und Investitionsförderungsmaßnahmen	0,00	0,00	0,00	0,00	0,00
782	28	+ Auszahlungen für den Erwerb von Grundstücken und Gebäuden	0,00	0,00	0,00	0,00	0,00
783	29	+ Auszahlungen für den Erwerb von beweglichem Anlagevermögen	0,00	0,00	0,00	0,00	0,00
784	30	+ Auszahlungen für den Erwerb von Finanzanlagen	0,00	0,00	0,00	0,00	0,00
785	31	+ Auszahlungen für Baumaßnahmen	0,00	0,00	0,00	0,00	0,00
786	32	+ Auszahlungen für die Gewährung von Ausleihungen (für Investitionen und Investitionsförderungsmaßnahmen Dritter)	0,00	0,00	0,00	0,00	0,00
787	33	+ Sonstige Investitionsauszahlungen	0,00	0,00	0,00	0,00	0,00
	34	<b>= Summe der investiven Auszahlungen (= Zeilen 27 bis 33)</b>	<b>0,00</b>	<b>0,00</b>	<b>0,00</b>	<b>0,00</b>	<b>0,00</b>
	35	<b>= Saldo aus Investitionstätigkeit (= Zeilen 26 / 34)</b>	<b>0,00</b>	<b>0,00</b>	<b>0,00</b>	<b>0,00</b>	
672	35a	Einzahlungen aus fremden Finanzmitteln	0,00	0,00	0,00	0,00	
772	35b	Auszahlungen aus fremden Finanzmitteln	0,00	0,00	0,00	0,00	0,00
	35c	<b>Saldo aus fremden Finanzmitteln</b>	<b>0,00</b>	<b>0,00</b>	<b>0,00</b>	<b>0,00</b>	<b>0,00</b>
	36	<b>= Finanzmittelüberschuss/- fehlbetrag (= Zeilen 17 und 35 und 35c)</b>	<b>0,00</b>	<b>0,00</b>	<b>0,00</b>	<b>0,00</b>	<b>0,00</b>

Gesamtproduktbereich	3	Soziales und Jugend
Produktbereich	31	Grundversorgung und Hilfen n. d. SGB XII
Produkt	311363	Hilfen zum Erwerb praktischer Kenntnisse und Fähigkeiten

**Teilfinanzrechnung**

Ein- und Auszahlungsarten			Ergebnis	fortgeschriebener Ansatz	Ist- Ergebnis	Vergleich Ansatz/Ist	übertragene Ermächtigungen
			2015	2016	2016	(Spalte.5./	in EUR
			in EUR	in EUR	in EUR	Spalte.6)	in EUR
1	2	3	4	5	6	7	8
		<b>laufende Verwaltungstätigkeit</b>					
60	1	Steuern und ähnliche Abgaben	0,00	0,00	0,00	0,00	
61	2	+ Zuwendungen und allgemeine Umlagen	0,00	0,00	0,00	0,00	
62	3	+ Sonstige Transfereinzahlungen	0,00	0,00	0,00	0,00	
63	4	+ öffentlich-rechtliche Leistungsentgelte	0,00	0,00	0,00	0,00	
641-642, 646	5	+ privatrechtliche Leistungsentgelte	0,00	0,00	0,00	0,00	
648	6	+ Kostenerstattungen und Kostenumlagen	0,00	0,00	0,00	0,00	
65	7	+ sonstige Einzahlungen	0,00	0,00	0,00	0,00	
66	8	+ Zinsen und sonstige Finanzeinzahlungen	0,00	0,00	0,00	0,00	
	9	<b>= Einzahlungen aus laufender Verwaltungstätigkeit</b>	<b>0,00</b>	<b>0,00</b>	<b>0,00</b>	<b>0,00</b>	
70	10	Personalauszahlungen	0,00	0,00	0,00	0,00	0,00
71	11	+ Versorgungsauszahlungen	0,00	0,00	0,00	0,00	0,00
72	12	+ Auszahlungen für Sach- und Dienstleistungen	0,00	0,00	0,00	0,00	0,00
75	13	- Zinsen und sonstige Finanzauszahlungen	0,00	0,00	0,00	0,00	0,00
73	14	+ Transferauszahlungen	0,00	0,00	0,00	0,00	0,00
74	15	+ sonstige Auszahlungen	0,00	0,00	0,00	0,00	0,00
	16	<b>= Auszahlungen aus laufender Verwaltungstätigkeit (= Zeilen 10 bis 15)</b>	<b>0,00</b>	<b>0,00</b>	<b>0,00</b>	<b>0,00</b>	<b>0,00</b>
	17	<b>= Saldo aus laufender Verwaltungstätigkeit (= Zeilen 9 / 16)</b>	<b>0,00</b>	<b>0,00</b>	<b>0,00</b>	<b>0,00</b>	
		<b>Investitionstätigkeit</b>					
681	18	Einzahlungen aus Zuweisungen und Zuschüssen für Investitionen und Investitionsförderungsmaßnahmen	0,00	0,00	0,00	0,00	
682	19	+ Einzahlungen aus der Veräußerung von Grundstücken und Gebäuden	0,00	0,00	0,00	0,00	
683	20	+ Einzahlungen aus der Veräußerungen von beweglichem Anlagevermögen	0,00	0,00	0,00	0,00	
684	21	+ Einzahlungen aus der Veräußerungen von Finanzanlagen	0,00	0,00	0,00	0,00	
685	22	+ Einzahlungen aus der Abwicklung von Baumaßnahmen	0,00	0,00	0,00	0,00	
686	23	+ Einzahlungen aus Rückflüssen (für Investitionen und Investitionsförderungsmaßnahmen Dritter)	0,00	0,00	0,00	0,00	
688	24	+ Einzahlungen aus Beiträgen u.ä. Entgelten	0,00	0,00	0,00	0,00	
689	25	+ sonstige Investitionseinzahlungen	0,00	0,00	0,00	0,00	
	26	<b>= Summe der investiven Einzahlungen</b>	<b>0,00</b>	<b>0,00</b>	<b>0,00</b>	<b>0,00</b>	
781	27	Auszahlungen von Zuweisungen und Zuschüssen für Investitionen und Investitionsförderungsmaßnahmen	0,00	0,00	0,00	0,00	0,00
782	28	+ Auszahlungen für den Erwerb von Grundstücken und Gebäuden	0,00	0,00	0,00	0,00	0,00
783	29	+ Auszahlungen für den Erwerb von beweglichem Anlagevermögen	0,00	0,00	0,00	0,00	0,00
784	30	+ Auszahlungen für den Erwerb von Finanzanlagen	0,00	0,00	0,00	0,00	0,00
785	31	+ Auszahlungen für Baumaßnahmen	0,00	0,00	0,00	0,00	0,00
786	32	+ Auszahlungen für die Gewährung von Ausleihungen (für Investitionen und Investitionsförderungsmaßnahmen Dritter)	0,00	0,00	0,00	0,00	0,00
787	33	+ Sonstige Investitionsauszahlungen	0,00	0,00	0,00	0,00	0,00
	34	<b>= Summe der investiven Auszahlungen (= Zeilen 27 bis 33)</b>	<b>0,00</b>	<b>0,00</b>	<b>0,00</b>	<b>0,00</b>	<b>0,00</b>
	35	<b>= Saldo aus Investitionstätigkeit (= Zeilen 26 / 34)</b>	<b>0,00</b>	<b>0,00</b>	<b>0,00</b>	<b>0,00</b>	
672	35a	Einzahlungen aus fremden Finanzmitteln	0,00	0,00	0,00	0,00	
772	35b	Auszahlungen aus fremden Finanzmitteln	0,00	0,00	0,00	0,00	0,00
	35c	<b>Saldo aus fremden Finanzmitteln</b>	<b>0,00</b>	<b>0,00</b>	<b>0,00</b>	<b>0,00</b>	
	36	<b>= Finanzmittelüberschuss/- fehlbetrag (= Zeilen 17 und 35 und 35c)</b>	<b>0,00</b>	<b>0,00</b>	<b>0,00</b>	<b>0,00</b>	

Gesamtproduktbereich	3	Soziales und Jugend
Produktbereich	31	Grundversorgung und Hilfen n. d. SGB XII
Produkt	311364	Hilfen zur Förderung der Verständigung mit der Umwelt

Teilfinanzrechnung

Ein- und Auszahlungsarten			Ergebnis	fortgeschriebener Ansatz	Ist- Ergebnis	Vergleich Ansatz/Ist	übertragene Ermächtigungen
			2015	2016	2016	(Spalte.5./	
			in EUR	in EUR	in EUR	Spalte.6)	
1	2	3	4	5	6	in EUR	in EUR
		<b>laufende Verwaltungstätigkeit</b>					
60	1	Steuern und ähnliche Abgaben	0,00	0,00	0,00	0,00	
61	2	+ Zuwendungen und allgemeine Umlagen	0,00	0,00	0,00	0,00	
62	3	+ Sonstige Transfereinzahlungen	0,00	0,00	0,00	0,00	
63	4	+ öffentlich-rechtliche Leistungsentgelte	0,00	0,00	0,00	0,00	
641-642, 646	5	+ privatrechtliche Leistungsentgelte	0,00	0,00	0,00	0,00	
648	6	+ Kostenerstattungen und Kostenumlagen	0,00	0,00	0,00	0,00	
65	7	+ sonstige Einzahlungen	0,00	0,00	0,00	0,00	
66	8	+ Zinsen und sonstige Finanzeinzahlungen	0,00	0,00	0,00	0,00	
	9	<b>= Einzahlungen aus laufender Verwaltungstätigkeit</b>	<b>0,00</b>	<b>0,00</b>	<b>0,00</b>	<b>0,00</b>	
70	10	Personalauszahlungen	0,00	0,00	0,00	0,00	0,00
71	11	+ Versorgungsauszahlungen	0,00	0,00	0,00	0,00	0,00
72	12	+ Auszahlungen für Sach- und Dienstleistungen	0,00	0,00	0,00	0,00	0,00
75	13	- Zinsen und sonstige Finanzauszahlungen	0,00	0,00	0,00	0,00	0,00
73	14	+ Transferauszahlungen	0,00	0,00	0,00	0,00	0,00
74	15	+ sonstige Auszahlungen	0,00	0,00	0,00	0,00	0,00
	16	<b>= Auszahlungen aus laufender Verwaltungstätigkeit (= Zeilen 10 bis 15)</b>	<b>0,00</b>	<b>0,00</b>	<b>0,00</b>	<b>0,00</b>	<b>0,00</b>
	17	<b>= Saldo aus laufender Verwaltungstätigkeit (= Zeilen 9 / 16)</b>	<b>0,00</b>	<b>0,00</b>	<b>0,00</b>	<b>0,00</b>	
		<b>Investitionstätigkeit</b>					
681	18	Einzahlungen aus Zuweisungen und Zuschüsse für Investitionen und Investitionsförderungsmaßnahmen	0,00	0,00	0,00	0,00	
682	19	+ Einzahlungen aus der Veräußerung von Grundstücken und Gebäuden	0,00	0,00	0,00	0,00	
683	20	+ Einzahlungen aus der Veräußerungen von beweglichem Anlagevermögen	0,00	0,00	0,00	0,00	
684	21	+ Einzahlungen aus der Veräußerungen von Finanzanlagen	0,00	0,00	0,00	0,00	
685	22	+ Einzahlungen aus der Abwicklung von Baumaßnahmen	0,00	0,00	0,00	0,00	
686	23	+ Einzahlungen aus Rückflüssen (für Investitionen und Investitionsförderungsmaßnahmen Dritter)	0,00	0,00	0,00	0,00	
688	24	+ Einzahlungen aus Beiträgen u.ä. Entgelten	0,00	0,00	0,00	0,00	
689	25	+ sonstige Investitionseinzahlungen	0,00	0,00	0,00	0,00	
	26	<b>= Summe der investiven Einzahlungen</b>	<b>0,00</b>	<b>0,00</b>	<b>0,00</b>	<b>0,00</b>	
781	27	Auszahlungen von Zuweisungen und Zuschüssen für Investitionen und Investitionsförderungsmaßnahmen	0,00	0,00	0,00	0,00	0,00
782	28	+ Auszahlungen für den Erwerb von Grundstücken und Gebäuden	0,00	0,00	0,00	0,00	0,00
783	29	+ Auszahlungen für den Erwerb von beweglichem Anlagevermögen	0,00	0,00	0,00	0,00	0,00
784	30	+ Auszahlungen für den Erwerb von Finanzanlagen	0,00	0,00	0,00	0,00	0,00
785	31	+ Auszahlungen für Baumaßnahmen	0,00	0,00	0,00	0,00	0,00
786	32	+ Auszahlungen für die Gewährung von Ausleihungen (für Investitionen und Investitionsförderungsmaßnahmen Dritter)	0,00	0,00	0,00	0,00	0,00
787	33	+ Sonstige Investitionsauszahlungen	0,00	0,00	0,00	0,00	0,00
	34	<b>= Summe der investiven Auszahlungen (= Zeilen 27 bis 33)</b>	<b>0,00</b>	<b>0,00</b>	<b>0,00</b>	<b>0,00</b>	<b>0,00</b>
	35	<b>= Saldo aus Investitionstätigkeit (= Zeilen 26 / 34)</b>	<b>0,00</b>	<b>0,00</b>	<b>0,00</b>	<b>0,00</b>	
672	35a	Einzahlungen aus fremden Finanzmitteln	0,00	0,00	0,00	0,00	
772	35b	Auszahlungen aus fremden Finanzmitteln	0,00	0,00	0,00	0,00	0,00
	35c	<b>Saldo aus fremden Finanzmitteln</b>	<b>0,00</b>	<b>0,00</b>	<b>0,00</b>	<b>0,00</b>	<b>0,00</b>
	36	<b>= Finanzmittelüberschuss/- fehlbetrag (= Zeilen 17 und 35 und 35c)</b>	<b>0,00</b>	<b>0,00</b>	<b>0,00</b>	<b>0,00</b>	<b>0,00</b>



Gesamtproduktbereich	3	Soziales und Jugend
Produktbereich	31	Grundversorgung und Hilfen n. d. SGB XII
Produkt	311365	Hilfen bei der Beschaffung, Ausstattung und Erhalt einer Wohnung

## Teilfinanzrechnung

Ein- und Auszahlungsarten			Ergebnis	fortgeschriebener	Ist- Ergebnis	Vergleich Ansatz/Ist	übertragene
			2015	Ansatz	2016	(Spalte.5./	Ermächtigungen
			in EUR	2016	in EUR	Spalte.6)	in EUR
1	2	3	4	5	6	7	8
		<b>laufende Verwaltungstätigkeit</b>					
60	1	Steuern und ähnliche Abgaben	0,00	0,00	0,00	0,00	
61	2	+ Zuwendungen und allgemeine Umlagen	0,00	0,00	0,00	0,00	
62	3	+ Sonstige Transfereinzahlungen	0,00	0,00	0,00	0,00	
63	4	+ öffentlich-rechtliche Leistungsentgelte	0,00	0,00	0,00	0,00	
641-642, 646	5	+ privatrechtliche Leistungsentgelte	0,00	0,00	0,00	0,00	
648	6	+ Kostenerstattungen und Kostenumlagen	0,00	0,00	0,00	0,00	
65	7	+ sonstige Einzahlungen	0,00	0,00	0,00	0,00	
66	8	+ Zinsen und sonstige Finanzeinzahlungen	0,00	0,00	0,00	0,00	
	9	<b>= Einzahlungen aus laufender Verwaltungstätigkeit</b>	<b>0,00</b>	<b>0,00</b>	<b>0,00</b>	<b>0,00</b>	
70	10	Personalauszahlungen	0,00	0,00	0,00	0,00	0,00
71	11	+ Versorgungsauszahlungen	0,00	0,00	0,00	0,00	0,00
72	12	+ Auszahlungen für Sach- und Dienstleistungen	0,00	0,00	0,00	0,00	0,00
75	13	- Zinsen und sonstige Finanzauszahlungen	0,00	0,00	0,00	0,00	0,00
73	14	+ Transferauszahlungen	0,00	0,00	0,00	0,00	0,00
74	15	+ sonstige Auszahlungen	0,00	0,00	0,00	0,00	0,00
	16	<b>= Auszahlungen aus laufender Verwaltungstätigkeit (= Zeilen 10 bis 15)</b>	<b>0,00</b>	<b>0,00</b>	<b>0,00</b>	<b>0,00</b>	<b>0,00</b>
	17	<b>= Saldo aus laufender Verwaltungstätigkeit (= Zeilen 9 / 16)</b>	<b>0,00</b>	<b>0,00</b>	<b>0,00</b>	<b>0,00</b>	
		<b>Investitionstätigkeit</b>					
681	18	Einzahlungen aus Zuweisungen und Zuschüssen für Investitionen und Investitionsförderungsmaßnahmen	0,00	0,00	0,00	0,00	
682	19	+ Einzahlungen aus der Veräußerung von Grundstücken und Gebäuden	0,00	0,00	0,00	0,00	
683	20	+ Einzahlungen aus der Veräußerungen von beweglichem Anlagevermögen	0,00	0,00	0,00	0,00	
684	21	+ Einzahlungen aus der Veräußerungen von Finanzanlagen	0,00	0,00	0,00	0,00	
685	22	+ Einzahlungen aus der Abwicklung von Baumaßnahmen	0,00	0,00	0,00	0,00	
686	23	+ Einzahlungen aus Rückflüssen (für Investitionen und Investitionsförderungsmaßnahmen Dritter)	0,00	0,00	0,00	0,00	
688	24	+ Einzahlungen aus Beiträgen u.ä. Entgelten	0,00	0,00	0,00	0,00	
689	25	+ sonstige Investitionseinzahlungen	0,00	0,00	0,00	0,00	
	26	<b>= Summe der investiven Einzahlungen</b>	<b>0,00</b>	<b>0,00</b>	<b>0,00</b>	<b>0,00</b>	
781	27	Auszahlungen von Zuweisungen und Zuschüssen für Investitionen und Investitionsförderungsmaßnahmen	0,00	0,00	0,00	0,00	0,00
782	28	+ Auszahlungen für den Erwerb von Grundstücken und Gebäuden	0,00	0,00	0,00	0,00	0,00
783	29	+ Auszahlungen für den Erwerb von beweglichem Anlagevermögen	0,00	0,00	0,00	0,00	0,00
784	30	+ Auszahlungen für den Erwerb von Finanzanlagen	0,00	0,00	0,00	0,00	0,00
785	31	+ Auszahlungen für Baumaßnahmen	0,00	0,00	0,00	0,00	0,00
786	32	+ Auszahlungen für die Gewährung von Ausleihungen (für Investitionen und Investitionsförderungsmaßnahmen Dritter)	0,00	0,00	0,00	0,00	0,00
787	33	+ Sonstige Investitionsauszahlungen	0,00	0,00	0,00	0,00	0,00
	34	<b>= Summe der investiven Auszahlungen (= Zeilen 27 bis 33)</b>	<b>0,00</b>	<b>0,00</b>	<b>0,00</b>	<b>0,00</b>	<b>0,00</b>
	35	<b>= Saldo aus Investitionstätigkeit (= Zeilen 26 / 34)</b>	<b>0,00</b>	<b>0,00</b>	<b>0,00</b>	<b>0,00</b>	
672	35a	Einzahlungen aus fremden Finanzmitteln	0,00	0,00	0,00	0,00	
772	35b	Auszahlungen aus fremden Finanzmitteln	0,00	0,00	0,00	0,00	0,00
	35c	<b>Saldo aus fremden Finanzmitteln</b>	<b>0,00</b>	<b>0,00</b>	<b>0,00</b>	<b>0,00</b>	
	36	<b>= Finanzmittelüberschuss/- fehlbetrag (= Zeilen 17 und 35 und 35c)</b>	<b>0,00</b>	<b>0,00</b>	<b>0,00</b>	<b>0,00</b>	

Gesamtproduktbereich	3	Soziales und Jugend
Produktbereich	31	Grundversorgung und Hilfen n. d. SGB XII
Produkt	311366	Hilfen zu selbstbestimmten Leben in betreuten Wohnmöglichkeiten und zwar in einer eigenen Wohnung, einer Wohngemeinschaft, einer Wohn Einrichtung (einschl. Aussenwohngruppe), Hilfen zur Teilhabe am gemeinschaftlichen und kulturellen Leben

**Teilfinanzrechnung**

Ein- und Auszahlungsarten			Ergebnis	fortgeschriebener Ansatz	Ist- Ergebnis	Vergleich Ansatz/Ist	übertragene
			2015	2016	2016	(Spalte.5./	Ermächtigungen
			in EUR	in EUR	in EUR	Spalte.6)	in EUR
1	2	3	4	5	6	7	8
		<b>laufende Verwaltungstätigkeit</b>					
60	1	Steuern und ähnliche Abgaben	0,00	0,00	0,00	0,00	
61	2	+ Zuwendungen und allgemeine Umlagen	0,00	0,00	0,00	0,00	
62	3	+ Sonstige Transfereinzahlungen	0,00	0,00	0,00	0,00	
63	4	+ öffentlich-rechtliche Leistungsentgelte	0,00	0,00	0,00	0,00	
641-642, 646	5	+ privatrechtliche Leistungsentgelte	0,00	0,00	0,00	0,00	
648	6	+ Kostenerstattungen und Kostenumlagen	0,00	0,00	0,00	0,00	
65	7	+ sonstige Einzahlungen	0,00	0,00	0,00	0,00	
66	8	+ Zinsen und sonstige Finanzeinzahlungen	0,00	0,00	0,00	0,00	
	9	<b>= Einzahlungen aus laufender Verwaltungstätigkeit</b>	<b>0,00</b>	<b>0,00</b>	<b>0,00</b>	<b>0,00</b>	
70	10	Personalauszahlungen	0,00	0,00	0,00	0,00	0,00
71	11	+ Versorgungsauszahlungen	0,00	0,00	0,00	0,00	0,00
72	12	+ Auszahlungen für Sach- und Dienstleistungen	0,00	0,00	0,00	0,00	0,00
75	13	- Zinsen und sonstige Finanzauszahlungen	0,00	0,00	0,00	0,00	0,00
73	14	+ Transferauszahlungen	0,00	0,00	0,00	0,00	0,00
74	15	+ sonstige Auszahlungen	0,00	0,00	0,00	0,00	0,00
	16	<b>= Auszahlungen aus laufender Verwaltungstätigkeit (= Zeilen 10 bis 15)</b>	<b>0,00</b>	<b>0,00</b>	<b>0,00</b>	<b>0,00</b>	<b>0,00</b>
	17	<b>= Saldo aus laufender Verwaltungstätigkeit (= Zeilen 9 / 16)</b>	<b>0,00</b>	<b>0,00</b>	<b>0,00</b>	<b>0,00</b>	
		<b>Investitionstätigkeit</b>					
681	18	Einzahlungen aus Zuweisungen und Zuschüsse für Investitionen und Investitionsförderungsmaßnahmen	0,00	0,00	0,00	0,00	
682	19	+ Einzahlungen aus der Veräußerung von Grundstücken und Gebäuden	0,00	0,00	0,00	0,00	
683	20	+ Einzahlungen aus der Veräußerungen von beweglichem Anlagevermögen	0,00	0,00	0,00	0,00	
684	21	+ Einzahlungen aus der Veräußerungen von Finanzanlagen	0,00	0,00	0,00	0,00	
685	22	+ Einzahlungen aus der Abwicklung von Baumaßnahmen	0,00	0,00	0,00	0,00	
686	23	+ Einzahlungen aus Rückflüssen (für Investitionen und Investitionsförderungsmaßnahmen Dritter)	0,00	0,00	0,00	0,00	
688	24	+ Einzahlungen aus Beiträgen u.ä. Entgelten	0,00	0,00	0,00	0,00	
689	25	+ sonstige Investitionseinzahlungen	0,00	0,00	0,00	0,00	
	26	<b>= Summe der investiven Einzahlungen</b>	<b>0,00</b>	<b>0,00</b>	<b>0,00</b>	<b>0,00</b>	
781	27	Auszahlungen von Zuweisungen und Zuschüssen für Investitionen und Investitionsförderungsmaßnahmen	0,00	0,00	0,00	0,00	0,00
782	28	+ Auszahlungen für den Erwerb von Grundstücken und Gebäuden	0,00	0,00	0,00	0,00	0,00
783	29	+ Auszahlungen für den Erwerb von beweglichem Anlagevermögen	0,00	0,00	0,00	0,00	0,00
784	30	+ Auszahlungen für den Erwerb von Finanzanlagen	0,00	0,00	0,00	0,00	0,00
785	31	+ Auszahlungen für Baumaßnahmen	0,00	0,00	0,00	0,00	0,00
786	32	+ Auszahlungen für die Gewährung von Ausleihungen (für Investitionen und Investitionsförderungsmaßnahmen Dritter)	0,00	0,00	0,00	0,00	0,00
787	33	+ Sonstige Investitionsauszahlungen	0,00	0,00	0,00	0,00	0,00
	34	<b>= Summe der investiven Auszahlungen (= Zeilen 27 bis 33)</b>	<b>0,00</b>	<b>0,00</b>	<b>0,00</b>	<b>0,00</b>	<b>0,00</b>
	35	<b>= Saldo aus Investitionstätigkeit (= Zeilen 26 / 34)</b>	<b>0,00</b>	<b>0,00</b>	<b>0,00</b>	<b>0,00</b>	
672	35a	Einzahlungen aus fremden Finanzmitteln	0,00	0,00	0,00	0,00	
772	35b	Auszahlungen aus fremden Finanzmitteln	0,00	0,00	0,00	0,00	0,00
	35c	<b>Saldo aus fremden Finanzmitteln</b>	<b>0,00</b>	<b>0,00</b>	<b>0,00</b>	<b>0,00</b>	
	36	<b>= Finanzmittelüberschuss/- fehlbetrag (= Zeilen 17 und 35 und 35c)</b>	<b>0,00</b>	<b>0,00</b>	<b>0,00</b>	<b>0,00</b>	

Gesamtproduktbereich	3	Soziales und Jugend
Produktbereich	31	Grundversorgung und Hilfen n. d. SGB XII
Produkt	311400	Hilfe zur Gesundheit

## Teilfinanzrechnung

Ein- und Auszahlungsarten			Ergebnis	fortgeschriebener	Ist- Ergebnis	Vergleich Ansatz/Ist	übertragene
			2015	Ansatz	2016	(Spalte.5./	Ermächtigungen
			in EUR	2016	in EUR	Spalte.6)	in EUR
1	2	3	4	5	6	7	8
		<b>laufende Verwaltungstätigkeit</b>					
60	1	Steuern und ähnliche Abgaben	0,00	0,00	0,00	0,00	
61	2	+ Zuwendungen und allgemeine Umlagen	0,00	0,00	0,00	0,00	
62	3	+ Sonstige Transfereinzahlungen	0,00	0,00	0,00	0,00	
63	4	+ öffentlich-rechtliche Leistungsentgelte	0,00	0,00	0,00	0,00	
641-642, 646	5	+ privatrechtliche Leistungsentgelte	0,00	0,00	0,00	0,00	
648	6	+ Kostenerstattungen und Kostenumlagen	0,00	0,00	0,00	0,00	
65	7	+ sonstige Einzahlungen	0,00	0,00	0,00	0,00	
66	8	+ Zinsen und sonstige Finanzinzahlungen	0,00	0,00	0,00	0,00	
	9	<b>= Einzahlungen aus laufender Verwaltungstätigkeit</b>	<b>0,00</b>	<b>0,00</b>	<b>0,00</b>	<b>0,00</b>	
70	10	Personalauszahlungen	0,00	0,00	0,00	0,00	0,00
71	11	+ Versorgungsauszahlungen	0,00	0,00	0,00	0,00	0,00
72	12	+ Auszahlungen für Sach- und Dienstleistungen	0,00	0,00	0,00	0,00	0,00
75	13	- Zinsen und sonstige Finanzauszahlungen	0,00	0,00	0,00	0,00	0,00
73	14	+ Transferauszahlungen	0,00	0,00	0,00	0,00	0,00
74	15	+ sonstige Auszahlungen	0,00	0,00	0,00	0,00	0,00
	16	<b>= Auszahlungen aus laufender Verwaltungstätigkeit (= Zeilen 10 bis 15)</b>	<b>0,00</b>	<b>0,00</b>	<b>0,00</b>	<b>0,00</b>	<b>0,00</b>
	17	<b>= Saldo aus laufender Verwaltungstätigkeit (= Zeilen 9 / 16)</b>	<b>0,00</b>	<b>0,00</b>	<b>0,00</b>	<b>0,00</b>	
		<b>Investitionstätigkeit</b>					
681	18	Einzahlungen aus Zuweisungen und Zuschüssen für Investitionen und Investitionsförderungsmaßnahmen	0,00	0,00	0,00	0,00	
682	19	+ Einzahlungen aus der Veräußerung von Grundstücken und Gebäuden	0,00	0,00	0,00	0,00	
683	20	+ Einzahlungen aus der Veräußerungen von beweglichem Anlagevermögen	0,00	0,00	0,00	0,00	
684	21	+ Einzahlungen aus der Veräußerungen von Finanzanlagen	0,00	0,00	0,00	0,00	
685	22	+ Einzahlungen aus der Abwicklung von Baumaßnahmen	0,00	0,00	0,00	0,00	
686	23	+ Einzahlungen aus Rückflüssen (für Investitionen und Investitionsförderungsmaßnahmen Dritter)	0,00	0,00	0,00	0,00	
688	24	+ Einzahlungen aus Beiträgen u.ä. Entgelten	0,00	0,00	0,00	0,00	
689	25	+ sonstige Investitionseinzahlungen	0,00	0,00	0,00	0,00	
	26	<b>= Summe der investiven Einzahlungen</b>	<b>0,00</b>	<b>0,00</b>	<b>0,00</b>	<b>0,00</b>	
781	27	Auszahlungen von Zuweisungen und Zuschüssen für Investitionen und Investitionsförderungsmaßnahmen	0,00	0,00	0,00	0,00	0,00
782	28	+ Auszahlungen für den Erwerb von Grundstücken und Gebäuden	0,00	0,00	0,00	0,00	0,00
783	29	+ Auszahlungen für den Erwerb von beweglichem Anlagevermögen	0,00	0,00	0,00	0,00	0,00
784	30	+ Auszahlungen für den Erwerb von Finanzanlagen	0,00	0,00	0,00	0,00	0,00
785	31	+ Auszahlungen für Baumaßnahmen	0,00	0,00	0,00	0,00	0,00
786	32	+ Auszahlungen für die Gewährung von Ausleihungen (für Investitionen und Investitionsförderungsmaßnahmen Dritter)	0,00	0,00	0,00	0,00	0,00
787	33	+ Sonstige Investitionsauszahlungen	0,00	0,00	0,00	0,00	0,00
	34	<b>= Summe der investiven Auszahlungen (= Zeilen 27 bis 33)</b>	<b>0,00</b>	<b>0,00</b>	<b>0,00</b>	<b>0,00</b>	<b>0,00</b>
	35	<b>= Saldo aus Investitionstätigkeit (= Zeilen 26 / 34)</b>	<b>0,00</b>	<b>0,00</b>	<b>0,00</b>	<b>0,00</b>	
672	35a	Einzahlungen aus fremden Finanzmitteln	5.616,49	0,02	1.683,01	-1.682,99	
772	35b	Auszahlungen aus fremden Finanzmitteln	30.911,58	0,00	0,00	0,00	0,00
	35c	<b>Saldo aus fremden Finanzmitteln</b>	<b>-25.295,09</b>	<b>0,02</b>	<b>1.683,01</b>	<b>-1.682,99</b>	
	36	<b>= Finanzmittelüberschuss/- fehlbetrag (= Zeilen 17 und 35 und 35c)</b>	<b>-25.295,09</b>	<b>0,02</b>	<b>1.683,01</b>	<b>-1.682,99</b>	

Gesamtproduktbereich	3	Soziales und Jugend
Produktbereich	31	Grundversorgung und Hilfen n. d. SGB XII
Produkt	311401	Vorbeugende Gesundheitshilfe

Teilfinanzrechnung

Ein- und Auszahlungsarten			Ergebnis	fortgeschriebener Ansatz	Ist- Ergebnis	Vergleich Ansatz/Ist	übertragene Ermächtigungen
			2015	2016	2016	(Spalte.5./ Spate.6)	
1	2	3	4	5	6	7	8
			in EUR	in EUR	in EUR	in EUR	in EUR
		<b>laufende Verwaltungstätigkeit</b>					
60	1	Steuern und ähnliche Abgaben	0,00	0,00	0,00	0,00	
61	2	+ Zuwendungen und allgemeine Umlagen	0,00	0,00	0,00	0,00	
62	3	+ Sonstige Transfereinzahlungen	0,00	0,00	0,00	0,00	
63	4	+ öffentlich-rechtliche Leistungsentgelte	0,00	0,00	0,00	0,00	
641-642, 646	5	+ privatrechtliche Leistungsentgelte	0,00	0,00	0,00	0,00	
648	6	+ Kostenerstattungen und Kostenumlagen	0,00	0,00	0,00	0,00	
65	7	+ sonstige Einzahlungen	0,00	0,00	0,00	0,00	
66	8	+ Zinsen und sonstige Finanzeinzahlungen	0,00	0,00	0,00	0,00	
	9	<b>= Einzahlungen aus laufender Verwaltungstätigkeit</b>	<b>0,00</b>	<b>0,00</b>	<b>0,00</b>	<b>0,00</b>	
70	10	Personalauszahlungen	0,00	0,00	0,00	0,00	0,00
71	11	+ Versorgungsauszahlungen	0,00	0,00	0,00	0,00	0,00
72	12	+ Auszahlungen für Sach- und Dienstleistungen	0,00	0,00	0,00	0,00	0,00
75	13	- Zinsen und sonstige Finanzauszahlungen	0,00	0,00	0,00	0,00	0,00
73	14	+ Transferauszahlungen	0,00	0,00	0,00	0,00	0,00
74	15	+ sonstige Auszahlungen	0,00	0,00	0,00	0,00	0,00
	16	<b>= Auszahlungen aus laufender Verwaltungstätigkeit (= Zeilen 10 bis 15)</b>	<b>0,00</b>	<b>0,00</b>	<b>0,00</b>	<b>0,00</b>	<b>0,00</b>
	17	<b>= Saldo aus laufender Verwaltungstätigkeit (= Zeilen 9 / 16)</b>	<b>0,00</b>	<b>0,00</b>	<b>0,00</b>	<b>0,00</b>	
		<b>Investitionstätigkeit</b>					
681	18	Einzahlungen aus Zuweisungen und Zuschüsse für Investitionen und Investitionsförderungsmaßnahmen	0,00	0,00	0,00	0,00	
682	19	+ Einzahlungen aus der Veräußerung von Grundstücken und Gebäuden	0,00	0,00	0,00	0,00	
683	20	+ Einzahlungen aus der Veräußerungen von beweglichem Anlagevermögen	0,00	0,00	0,00	0,00	
684	21	+ Einzahlungen aus der Veräußerungen von Finanzanlagen	0,00	0,00	0,00	0,00	
685	22	+ Einzahlungen aus der Abwicklung von Baumaßnahmen	0,00	0,00	0,00	0,00	
686	23	+ Einzahlungen aus Rückflüssen (für Investitionen und Investitionsförderungsmaßnahmen Dritter)	0,00	0,00	0,00	0,00	
688	24	+ Einzahlungen aus Beiträgen u.ä. Entgelten	0,00	0,00	0,00	0,00	
689	25	+ sonstige Investitionseinzahlungen	0,00	0,00	0,00	0,00	
	26	<b>= Summe der investiven Einzahlungen</b>	<b>0,00</b>	<b>0,00</b>	<b>0,00</b>	<b>0,00</b>	
781	27	Auszahlungen von Zuweisungen und Zuschüssen für Investitionen und Investitionsförderungsmaßnahmen	0,00	0,00	0,00	0,00	0,00
782	28	+ Auszahlungen für den Erwerb von Grundstücken und Gebäuden	0,00	0,00	0,00	0,00	0,00
783	29	+ Auszahlungen für den Erwerb von beweglichem Anlagevermögen	0,00	0,00	0,00	0,00	0,00
784	30	+ Auszahlungen für den Erwerb von Finanzanlagen	0,00	0,00	0,00	0,00	0,00
785	31	+ Auszahlungen für Baumaßnahmen	0,00	0,00	0,00	0,00	0,00
786	32	+ Auszahlungen für die Gewährung von Ausleihungen (für Investitionen und Investitionsförderungsmaßnahmen Dritter)	0,00	0,00	0,00	0,00	0,00
787	33	+ Sonstige Investitionsauszahlungen	0,00	0,00	0,00	0,00	0,00
	34	<b>= Summe der investiven Auszahlungen (= Zeilen 27 bis 33)</b>	<b>0,00</b>	<b>0,00</b>	<b>0,00</b>	<b>0,00</b>	<b>0,00</b>
	35	<b>= Saldo aus Investitionstätigkeit (= Zeilen 26 / 34)</b>	<b>0,00</b>	<b>0,00</b>	<b>0,00</b>	<b>0,00</b>	
672	35a	Einzahlungen aus fremden Finanzmitteln	0,00	0,00	0,00	0,00	
772	35b	Auszahlungen aus fremden Finanzmitteln	0,00	0,00	0,00	0,00	0,00
	35c	<b>Saldo aus fremden Finanzmitteln</b>	<b>0,00</b>	<b>0,00</b>	<b>0,00</b>	<b>0,00</b>	
	36	<b>= Finanzmittelüberschuss/- fehlbetrag (= Zeilen 17 und 35 und 35c)</b>	<b>0,00</b>	<b>0,00</b>	<b>0,00</b>	<b>0,00</b>	

Gesamtproduktbereich	3	Soziales und Jugend
Produktbereich	31	Grundversorgung und Hilfen n. d. SGB XII
Produkt	311402	Hilfe bei Krankheit

Teilfinanzrechnung

Ein- und Auszahlungsarten			Ergebnis	fortgeschriebener Ansatz	Ist- Ergebnis	Vergleich Ansatz/Ist	übertragene Ermächtigungen
			2015	2016	2016	(Spalte.5./	
			in EUR	in EUR	in EUR	Spalte.6)	in EUR
1	2	3	4	5	6	7	8
		<b>laufende Verwaltungstätigkeit</b>					
60	1	Steuern und ähnliche Abgaben	0,00	0,00	0,00	0,00	
61	2	+ Zuwendungen und allgemeine Umlagen	0,00	0,00	0,00	0,00	
62	3	+ Sonstige Transfereinzahlungen	0,00	0,00	0,00	0,00	
63	4	+ öffentlich-rechtliche Leistungsentgelte	0,00	0,00	0,00	0,00	
641-642, 646	5	+ privatrechtliche Leistungsentgelte	0,00	0,00	0,00	0,00	
648	6	+ Kostenerstattungen und Kostenumlagen	0,00	0,00	0,00	0,00	
65	7	+ sonstige Einzahlungen	0,00	0,00	0,00	0,00	
66	8	+ Zinsen und sonstige Finanzeinzahlungen	0,00	0,00	0,00	0,00	
	9	<b>= Einzahlungen aus laufender Verwaltungstätigkeit</b>	<b>0,00</b>	<b>0,00</b>	<b>0,00</b>	<b>0,00</b>	
70	10	Personalauszahlungen	0,00	0,00	0,00	0,00	0,00
71	11	+ Versorgungsauszahlungen	0,00	0,00	0,00	0,00	0,00
72	12	+ Auszahlungen für Sach- und Dienstleistungen	0,00	0,00	0,00	0,00	0,00
75	13	- Zinsen und sonstige Finanzauszahlungen	0,00	0,00	0,00	0,00	0,00
73	14	+ Transferauszahlungen	0,00	0,00	0,00	0,00	0,00
74	15	+ sonstige Auszahlungen	0,00	0,00	0,00	0,00	0,00
	16	<b>= Auszahlungen aus laufender Verwaltungstätigkeit (= Zeilen 10 bis 15)</b>	<b>0,00</b>	<b>0,00</b>	<b>0,00</b>	<b>0,00</b>	<b>0,00</b>
	17	<b>= Saldo aus laufender Verwaltungstätigkeit (= Zeilen 9 / 16)</b>	<b>0,00</b>	<b>0,00</b>	<b>0,00</b>	<b>0,00</b>	
		<b>Investitionstätigkeit</b>					
681	18	Einzahlungen aus Zuweisungen und Zuschüssen für Investitionen und Investitionsförderungsmaßnahmen	0,00	0,00	0,00	0,00	
682	19	+ Einzahlungen aus der Veräußerung von Grundstücken und Gebäuden	0,00	0,00	0,00	0,00	
683	20	+ Einzahlungen aus der Veräußerungen von beweglichem Anlagevermögen	0,00	0,00	0,00	0,00	
684	21	+ Einzahlungen aus der Veräußerungen von Finanzanlagen	0,00	0,00	0,00	0,00	
685	22	+ Einzahlungen aus der Abwicklung von Baumaßnahmen	0,00	0,00	0,00	0,00	
686	23	+ Einzahlungen aus Rückflüssen (für Investitionen und Investitionsförderungsmaßnahmen Dritter)	0,00	0,00	0,00	0,00	
688	24	+ Einzahlungen aus Beiträgen u.ä. Entgelten	0,00	0,00	0,00	0,00	
689	25	+ sonstige Investitionseinzahlungen	0,00	0,00	0,00	0,00	
	26	<b>= Summe der investiven Einzahlungen</b>	<b>0,00</b>	<b>0,00</b>	<b>0,00</b>	<b>0,00</b>	
781	27	Auszahlungen von Zuweisungen und Zuschüssen für Investitionen und Investitionsförderungsmaßnahmen	0,00	0,00	0,00	0,00	0,00
782	28	+ Auszahlungen für den Erwerb von Grundstücken und Gebäuden	0,00	0,00	0,00	0,00	0,00
783	29	+ Auszahlungen für den Erwerb von beweglichem Anlagevermögen	0,00	0,00	0,00	0,00	0,00
784	30	+ Auszahlungen für den Erwerb von Finanzanlagen	0,00	0,00	0,00	0,00	0,00
785	31	+ Auszahlungen für Baumaßnahmen	0,00	0,00	0,00	0,00	0,00
786	32	+ Auszahlungen für die Gewährung von Ausleihungen (für Investitionen und Investitionsförderungsmaßnahmen Dritter)	0,00	0,00	0,00	0,00	0,00
787	33	+ Sonstige Investitionsauszahlungen	0,00	0,00	0,00	0,00	0,00
	34	<b>= Summe der investiven Auszahlungen (= Zeilen 27 bis 33)</b>	<b>0,00</b>	<b>0,00</b>	<b>0,00</b>	<b>0,00</b>	<b>0,00</b>
	35	<b>= Saldo aus Investitionstätigkeit (= Zeilen 26 / 34)</b>	<b>0,00</b>	<b>0,00</b>	<b>0,00</b>	<b>0,00</b>	
672	35a	Einzahlungen aus fremden Finanzmitteln	25.628,89	0,00	811,16	-811,16	
772	35b	Auszahlungen aus fremden Finanzmitteln	386.034,96	0,00	172.039,94	-172.039,94	0,00
	35c	<b>Saldo aus fremden Finanzmitteln</b>	<b>-360.406,07</b>	<b>0,00</b>	<b>-171.228,78</b>	<b>171.228,78</b>	
	36	<b>= Finanzmittelüberschuss/- fehlbetrag (= Zeilen 17 und 35 und 35c)</b>	<b>-360.406,07</b>	<b>0,00</b>	<b>-171.228,78</b>	<b>171.228,78</b>	

Gesamtproduktbereich	3	Soziales und Jugend
Produktbereich	31	Grundversorgung und Hilfen n. d. SGB XII
Produkt	311403	Hilfe zur Familienplanung

Teilfinanzrechnung

Ein- und Auszahlungsarten			Ergebnis	fortgeschriebener Ansatz	Ist- Ergebnis	Vergleich Ansatz/Ist	übertragene Ermächtigungen
			2015	2016	2016	(Spalte.5./ Spalte.6)	
			in EUR	in EUR	in EUR	in EUR	in EUR
1	2	3	4	5	6	7	8
		<b>laufende Verwaltungstätigkeit</b>					
60	1	Steuern und ähnliche Abgaben	0,00	0,00	0,00	0,00	
61	2	+ Zuwendungen und allgemeine Umlagen	0,00	0,00	0,00	0,00	
62	3	+ Sonstige Transfereinzahlungen	0,00	0,00	0,00	0,00	
63	4	+ öffentlich-rechtliche Leistungsentgelte	0,00	0,00	0,00	0,00	
641-642, 646	5	+ privatrechtliche Leistungsentgelte	0,00	0,00	0,00	0,00	
648	6	+ Kostenerstattungen und Kostenumlagen	0,00	0,00	0,00	0,00	
65	7	+ sonstige Einzahlungen	0,00	0,00	0,00	0,00	
66	8	+ Zinsen und sonstige Finanzeinzahlungen	0,00	0,00	0,00	0,00	
	9	<b>= Einzahlungen aus laufender Verwaltungstätigkeit</b>	<b>0,00</b>	<b>0,00</b>	<b>0,00</b>	<b>0,00</b>	
70	10	Personalauszahlungen	0,00	0,00	0,00	0,00	0,00
71	11	+ Versorgungsauszahlungen	0,00	0,00	0,00	0,00	0,00
72	12	+ Auszahlungen für Sach- und Dienstleistungen	0,00	0,00	0,00	0,00	0,00
75	13	- Zinsen und sonstige Finanzauszahlungen	0,00	0,00	0,00	0,00	0,00
73	14	+ Transferauszahlungen	0,00	0,00	0,00	0,00	0,00
74	15	+ sonstige Auszahlungen	0,00	0,00	0,00	0,00	0,00
	16	<b>= Auszahlungen aus laufender Verwaltungstätigkeit (= Zeilen 10 bis 15)</b>	<b>0,00</b>	<b>0,00</b>	<b>0,00</b>	<b>0,00</b>	<b>0,00</b>
	17	<b>= Saldo aus laufender Verwaltungstätigkeit (= Zeilen 9 / 16)</b>	<b>0,00</b>	<b>0,00</b>	<b>0,00</b>	<b>0,00</b>	
		<b>Investitionstätigkeit</b>					
681	18	Einzahlungen aus Zuweisungen und Zuschüsse für Investitionen und Investitionsförderungsmaßnahmen	0,00	0,00	0,00	0,00	
682	19	+ Einzahlungen aus der Veräußerung von Grundstücken und Gebäuden	0,00	0,00	0,00	0,00	
683	20	+ Einzahlungen aus der Veräußerungen von beweglichem Anlagevermögen	0,00	0,00	0,00	0,00	
684	21	+ Einzahlungen aus der Veräußerungen von Finanzanlagen	0,00	0,00	0,00	0,00	
685	22	+ Einzahlungen aus der Abwicklung von Baumaßnahmen	0,00	0,00	0,00	0,00	
686	23	+ Einzahlungen aus Rückflüssen (für Investitionen und Investitionsförderungsmaßnahmen Dritter)	0,00	0,00	0,00	0,00	
688	24	+ Einzahlungen aus Beiträgen u.ä. Entgelten	0,00	0,00	0,00	0,00	
689	25	+ sonstige Investitionseinzahlungen	0,00	0,00	0,00	0,00	
	26	<b>= Summe der investiven Einzahlungen</b>	<b>0,00</b>	<b>0,00</b>	<b>0,00</b>	<b>0,00</b>	
781	27	Auszahlungen von Zuweisungen und Zuschüssen für Investitionen und Investitionsförderungsmaßnahmen	0,00	0,00	0,00	0,00	0,00
782	28	+ Auszahlungen für den Erwerb von Grundstücken und Gebäuden	0,00	0,00	0,00	0,00	0,00
783	29	+ Auszahlungen für den Erwerb von beweglichem Anlagevermögen	0,00	0,00	0,00	0,00	0,00
784	30	+ Auszahlungen für den Erwerb von Finanzanlagen	0,00	0,00	0,00	0,00	0,00
785	31	+ Auszahlungen für Baumaßnahmen	0,00	0,00	0,00	0,00	0,00
786	32	+ Auszahlungen für die Gewährung von Ausleihungen (für Investitionen und Investitionsförderungsmaßnahmen Dritter)	0,00	0,00	0,00	0,00	0,00
787	33	+ Sonstige Investitionsauszahlungen	0,00	0,00	0,00	0,00	0,00
	34	<b>= Summe der investiven Auszahlungen (= Zeilen 27 bis 33)</b>	<b>0,00</b>	<b>0,00</b>	<b>0,00</b>	<b>0,00</b>	<b>0,00</b>
	35	<b>= Saldo aus Investitionstätigkeit (= Zeilen 26 / 34)</b>	<b>0,00</b>	<b>0,00</b>	<b>0,00</b>	<b>0,00</b>	
672	35a	Einzahlungen aus fremden Finanzmitteln	0,00	0,00	0,00	0,00	
772	35b	Auszahlungen aus fremden Finanzmitteln	0,00	0,00	0,00	0,00	0,00
	35c	<b>Saldo aus fremden Finanzmitteln</b>	<b>0,00</b>	<b>0,00</b>	<b>0,00</b>	<b>0,00</b>	<b>0,00</b>
	36	<b>= Finanzmittelüberschuss/- fehlbetrag (= Zeilen 17 und 35 und 35c)</b>	<b>0,00</b>	<b>0,00</b>	<b>0,00</b>	<b>0,00</b>	<b>0,00</b>

Gesamtproduktbereich	3	Soziales und Jugend
Produktbereich	31	Grundversorgung und Hilfen n. d. SGB XII
Produkt	311404	Hilfe bei Schwangerschaft und Mutterschaft

**Teilfinanzrechnung**

Ein- und Auszahlungsarten			Ergebnis	fortgeschriebener Ansatz	Ist- Ergebnis	Vergleich Ansatz/Ist	übertragene Ermächtigungen
			2015	2016	2016	(Spalte.5./	
			in EUR	in EUR	in EUR	Spalte.6)	in EUR
1	2	3	4	5	6	7	8
		<b>laufende Verwaltungstätigkeit</b>					
60	1	Steuern und ähnliche Abgaben	0,00	0,00	0,00	0,00	
61	2	+ Zuwendungen und allgemeine Umlagen	0,00	0,00	0,00	0,00	
62	3	+ Sonstige Transfereinzahlungen	0,00	0,00	0,00	0,00	
63	4	+ öffentlich-rechtliche Leistungsentgelte	0,00	0,00	0,00	0,00	
641-642, 646	5	+ privatrechtliche Leistungsentgelte	0,00	0,00	0,00	0,00	
648	6	+ Kostenerstattungen und Kostenumlagen	0,00	0,00	0,00	0,00	
65	7	+ sonstige Einzahlungen	0,00	0,00	0,00	0,00	
66	8	+ Zinsen und sonstige Finanzeinzahlungen	0,00	0,00	0,00	0,00	
	9	<b>= Einzahlungen aus laufender Verwaltungstätigkeit</b>	<b>0,00</b>	<b>0,00</b>	<b>0,00</b>	<b>0,00</b>	
70	10	Personalauszahlungen	0,00	0,00	0,00	0,00	0,00
71	11	+ Versorgungsauszahlungen	0,00	0,00	0,00	0,00	0,00
72	12	+ Auszahlungen für Sach- und Dienstleistungen	0,00	0,00	0,00	0,00	0,00
75	13	- Zinsen und sonstige Finanzauszahlungen	0,00	0,00	0,00	0,00	0,00
73	14	+ Transferauszahlungen	0,00	0,00	0,00	0,00	0,00
74	15	+ sonstige Auszahlungen	0,00	0,00	0,00	0,00	0,00
	16	<b>= Auszahlungen aus laufender Verwaltungstätigkeit (= Zeilen 10 bis 15)</b>	<b>0,00</b>	<b>0,00</b>	<b>0,00</b>	<b>0,00</b>	<b>0,00</b>
	17	<b>= Saldo aus laufender Verwaltungstätigkeit (= Zeilen 9 / 16)</b>	<b>0,00</b>	<b>0,00</b>	<b>0,00</b>	<b>0,00</b>	
		<b>Investitionstätigkeit</b>					
681	18	Einzahlungen aus Zuweisungen und Zuschüssen für Investitionen und Investitionsförderungsmaßnahmen	0,00	0,00	0,00	0,00	
682	19	+ Einzahlungen aus der Veräußerung von Grundstücken und Gebäuden	0,00	0,00	0,00	0,00	
683	20	+ Einzahlungen aus der Veräußerungen von beweglichem Anlagevermögen	0,00	0,00	0,00	0,00	
684	21	+ Einzahlungen aus der Veräußerungen von Finanzanlagen	0,00	0,00	0,00	0,00	
685	22	+ Einzahlungen aus der Abwicklung von Baumaßnahmen	0,00	0,00	0,00	0,00	
686	23	+ Einzahlungen aus Rückflüssen (für Investitionen und Investitionsförderungsmaßnahmen Dritter)	0,00	0,00	0,00	0,00	
688	24	+ Einzahlungen aus Beiträgen u.ä. Entgelten	0,00	0,00	0,00	0,00	
689	25	+ sonstige Investitionseinzahlungen	0,00	0,00	0,00	0,00	
	26	<b>= Summe der investiven Einzahlungen</b>	<b>0,00</b>	<b>0,00</b>	<b>0,00</b>	<b>0,00</b>	
781	27	Auszahlungen von Zuweisungen und Zuschüssen für Investitionen und Investitionsförderungsmaßnahmen	0,00	0,00	0,00	0,00	0,00
782	28	+ Auszahlungen für den Erwerb von Grundstücken und Gebäuden	0,00	0,00	0,00	0,00	0,00
783	29	+ Auszahlungen für den Erwerb von beweglichem Anlagevermögen	0,00	0,00	0,00	0,00	0,00
784	30	+ Auszahlungen für den Erwerb von Finanzanlagen	0,00	0,00	0,00	0,00	0,00
785	31	+ Auszahlungen für Baumaßnahmen	0,00	0,00	0,00	0,00	0,00
786	32	+ Auszahlungen für die Gewährung von Ausleihungen (für Investitionen und Investitionsförderungsmaßnahmen Dritter)	0,00	0,00	0,00	0,00	0,00
787	33	+ Sonstige Investitionsauszahlungen	0,00	0,00	0,00	0,00	0,00
	34	<b>= Summe der investiven Auszahlungen (= Zeilen 27 bis 33)</b>	<b>0,00</b>	<b>0,00</b>	<b>0,00</b>	<b>0,00</b>	<b>0,00</b>
	35	<b>= Saldo aus Investitionstätigkeit (= Zeilen 26 / 34)</b>	<b>0,00</b>	<b>0,00</b>	<b>0,00</b>	<b>0,00</b>	
672	35a	Einzahlungen aus fremden Finanzmitteln	0,00	0,00	0,00	0,00	
772	35b	Auszahlungen aus fremden Finanzmitteln	0,00	0,00	0,00	0,00	0,00
	35c	<b>Saldo aus fremden Finanzmitteln</b>	<b>0,00</b>	<b>0,00</b>	<b>0,00</b>	<b>0,00</b>	
	36	<b>= Finanzmittelüberschuss/- fehlbetrag (= Zeilen 17 und 35 und 35c)</b>	<b>0,00</b>	<b>0,00</b>	<b>0,00</b>	<b>0,00</b>	

Gesamtproduktbereich	3	Soziales und Jugend
Produktbereich	31	Grundversorgung und Hilfen n. d. SGB XII
Produkt	311405	Hilfe bei Sterilisation

Teilfinanzrechnung

Ein- und Auszahlungsarten			Ergebnis	fortgeschriebener Ansatz	Ist- Ergebnis	Vergleich Ansatz/Ist	übertragene Ermächtigungen
			2015	2016	2016	(Spalte.5./	
			in EUR	in EUR	in EUR	Spalte.6)	
1	2	3	4	5	6	in EUR	in EUR
						7	8
		<b>laufende Verwaltungstätigkeit</b>					
60	1	Steuern und ähnliche Abgaben	0,00	0,00	0,00	0,00	
61	2	+ Zuwendungen und allgemeine Umlagen	0,00	0,00	0,00	0,00	
62	3	+ Sonstige Transfereinzahlungen	0,00	0,00	0,00	0,00	
63	4	+ öffentlich-rechtliche Leistungsentgelte	0,00	0,00	0,00	0,00	
641-642, 646	5	+ privatrechtliche Leistungsentgelte	0,00	0,00	0,00	0,00	
648	6	+ Kostenerstattungen und Kostenumlagen	0,00	0,00	0,00	0,00	
65	7	+ sonstige Einzahlungen	0,00	0,00	0,00	0,00	
66	8	+ Zinsen und sonstige Finanzeinzahlungen	0,00	0,00	0,00	0,00	
	9	<b>= Einzahlungen aus laufender Verwaltungstätigkeit</b>	<b>0,00</b>	<b>0,00</b>	<b>0,00</b>	<b>0,00</b>	
70	10	Personalauszahlungen	0,00	0,00	0,00	0,00	0,00
71	11	+ Versorgungsauszahlungen	0,00	0,00	0,00	0,00	0,00
72	12	+ Auszahlungen für Sach- und Dienstleistungen	0,00	0,00	0,00	0,00	0,00
75	13	- Zinsen und sonstige Finanzauszahlungen	0,00	0,00	0,00	0,00	0,00
73	14	+ Transferauszahlungen	0,00	0,00	0,00	0,00	0,00
74	15	+ sonstige Auszahlungen	0,00	0,00	0,00	0,00	0,00
	16	<b>= Auszahlungen aus laufender Verwaltungstätigkeit (= Zeilen 10 bis 15)</b>	<b>0,00</b>	<b>0,00</b>	<b>0,00</b>	<b>0,00</b>	<b>0,00</b>
	17	<b>= Saldo aus laufender Verwaltungstätigkeit (= Zeilen 9 / 16)</b>	<b>0,00</b>	<b>0,00</b>	<b>0,00</b>	<b>0,00</b>	
		<b>Investitionstätigkeit</b>					
681	18	Einzahlungen aus Zuweisungen und Zuschüsse für Investitionen und Investitionsförderungsmaßnahmen	0,00	0,00	0,00	0,00	
682	19	+ Einzahlungen aus der Veräußerung von Grundstücken und Gebäuden	0,00	0,00	0,00	0,00	
683	20	+ Einzahlungen aus der Veräußerungen von beweglichem Anlagevermögen	0,00	0,00	0,00	0,00	
684	21	+ Einzahlungen aus der Veräußerungen von Finanzanlagen	0,00	0,00	0,00	0,00	
685	22	+ Einzahlungen aus der Abwicklung von Baumaßnahmen	0,00	0,00	0,00	0,00	
686	23	+ Einzahlungen aus Rückflüssen (für Investitionen und Investitionsförderungsmaßnahmen Dritter)	0,00	0,00	0,00	0,00	
688	24	+ Einzahlungen aus Beiträgen u.ä. Entgelten	0,00	0,00	0,00	0,00	
689	25	+ sonstige Investitionseinzahlungen	0,00	0,00	0,00	0,00	
	26	<b>= Summe der investiven Einzahlungen</b>	<b>0,00</b>	<b>0,00</b>	<b>0,00</b>	<b>0,00</b>	
781	27	Auszahlungen von Zuweisungen und Zuschüssen für Investitionen und Investitionsförderungsmaßnahmen	0,00	0,00	0,00	0,00	0,00
782	28	+ Auszahlungen für den Erwerb von Grundstücken und Gebäuden	0,00	0,00	0,00	0,00	0,00
783	29	+ Auszahlungen für den Erwerb von beweglichem Anlagevermögen	0,00	0,00	0,00	0,00	0,00
784	30	+ Auszahlungen für den Erwerb von Finanzanlagen	0,00	0,00	0,00	0,00	0,00
785	31	+ Auszahlungen für Baumaßnahmen	0,00	0,00	0,00	0,00	0,00
786	32	+ Auszahlungen für die Gewährung von Ausleihungen (für Investitionen und Investitionsförderungsmaßnahmen Dritter)	0,00	0,00	0,00	0,00	0,00
787	33	+ Sonstige Investitionsauszahlungen	0,00	0,00	0,00	0,00	0,00
	34	<b>= Summe der investiven Auszahlungen (= Zeilen 27 bis 33)</b>	<b>0,00</b>	<b>0,00</b>	<b>0,00</b>	<b>0,00</b>	<b>0,00</b>
	35	<b>= Saldo aus Investitionstätigkeit (= Zeilen 26 / 34)</b>	<b>0,00</b>	<b>0,00</b>	<b>0,00</b>	<b>0,00</b>	
672	35a	Einzahlungen aus fremden Finanzmitteln	0,00	0,00	0,00	0,00	
772	35b	Auszahlungen aus fremden Finanzmitteln	0,00	0,00	0,00	0,00	0,00
	35c	<b>Saldo aus fremden Finanzmitteln</b>	<b>0,00</b>	<b>0,00</b>	<b>0,00</b>	<b>0,00</b>	<b>0,00</b>
	36	<b>= Finanzmittelüberschuss/- fehlbetrag (= Zeilen 17 und 35 und 35c)</b>	<b>0,00</b>	<b>0,00</b>	<b>0,00</b>	<b>0,00</b>	<b>0,00</b>



Gesamtproduktbereich	3	Soziales und Jugend
Produktbereich	31	Grundversorgung und Hilfen n. d. SGB XII
Produkt	311410	Hilfen z. Gesundheit (ohne Kontingentflüchtlinge)

Teilfinanzrechnung

Ein- und Auszahlungsarten			Ergebnis	fortgeschriebener Ansatz	Ist- Ergebnis	Vergleich Ansatz/Ist	übertragene Ermächtigungen
			2015	2016	2016	(Spalte.5./	in EUR
			in EUR	in EUR	in EUR	Spalte.6)	in EUR
1	2	3	4	5	6	7	8
		<b>laufende Verwaltungstätigkeit</b>					
60	1	Steuern und ähnliche Abgaben	0,00	0,00	0,00	0,00	
61	2	+ Zuwendungen und allgemeine Umlagen	0,00	0,00	0,00	0,00	
62	3	+ Sonstige Transfereinzahlungen	0,00	0,00	0,00	0,00	
63	4	+ öffentlich-rechtliche Leistungsentgelte	0,00	0,00	0,00	0,00	
641-642, 646	5	+ privatrechtliche Leistungsentgelte	0,00	0,00	0,00	0,00	
648	6	+ Kostenerstattungen und Kostenumlagen	0,00	0,00	0,00	0,00	
65	7	+ sonstige Einzahlungen	0,00	0,00	0,00	0,00	
66	8	+ Zinsen und sonstige Finanzeinzahlungen	0,00	0,00	0,00	0,00	
	9	<b>= Einzahlungen aus laufender Verwaltungstätigkeit</b>	<b>0,00</b>	<b>0,00</b>	<b>0,00</b>	<b>0,00</b>	
70	10	Personalauszahlungen	0,00	0,00	0,00	0,00	0,00
71	11	+ Versorgungsauszahlungen	0,00	0,00	0,00	0,00	0,00
72	12	+ Auszahlungen für Sach- und Dienstleistungen	0,00	0,00	0,00	0,00	0,00
75	13	- Zinsen und sonstige Finanzauszahlungen	0,00	0,00	0,00	0,00	0,00
73	14	+ Transferauszahlungen	0,00	0,00	0,00	0,00	0,00
74	15	+ sonstige Auszahlungen	0,00	0,00	0,00	0,00	0,00
	16	<b>= Auszahlungen aus laufender Verwaltungstätigkeit (= Zeilen 10 bis 15)</b>	<b>0,00</b>	<b>0,00</b>	<b>0,00</b>	<b>0,00</b>	<b>0,00</b>
	17	<b>= Saldo aus laufender Verwaltungstätigkeit (= Zeilen 9 / 16)</b>	<b>0,00</b>	<b>0,00</b>	<b>0,00</b>	<b>0,00</b>	
		<b>Investitionstätigkeit</b>					
681	18	Einzahlungen aus Zuweisungen und Zuschüssen für Investitionen und Investitionsförderungsmaßnahmen	0,00	0,00	0,00	0,00	
682	19	+ Einzahlungen aus der Veräußerung von Grundstücken und Gebäuden	0,00	0,00	0,00	0,00	
683	20	+ Einzahlungen aus der Veräußerungen von beweglichem Anlagevermögen	0,00	0,00	0,00	0,00	
684	21	+ Einzahlungen aus der Veräußerungen von Finanzanlagen	0,00	0,00	0,00	0,00	
685	22	+ Einzahlungen aus der Abwicklung von Baumaßnahmen	0,00	0,00	0,00	0,00	
686	23	+ Einzahlungen aus Rückflüssen (für Investitionen und Investitionsförderungsmaßnahmen Dritter)	0,00	0,00	0,00	0,00	
688	24	+ Einzahlungen aus Beiträgen u.ä. Entgelten	0,00	0,00	0,00	0,00	
689	25	+ sonstige Investitionseinzahlungen	0,00	0,00	0,00	0,00	
	26	<b>= Summe der investiven Einzahlungen</b>	<b>0,00</b>	<b>0,00</b>	<b>0,00</b>	<b>0,00</b>	
781	27	Auszahlungen von Zuweisungen und Zuschüssen für Investitionen und Investitionsförderungsmaßnahmen	0,00	0,00	0,00	0,00	0,00
782	28	+ Auszahlungen für den Erwerb von Grundstücken und Gebäuden	0,00	0,00	0,00	0,00	0,00
783	29	+ Auszahlungen für den Erwerb von beweglichem Anlagevermögen	0,00	0,00	0,00	0,00	0,00
784	30	+ Auszahlungen für den Erwerb von Finanzanlagen	0,00	0,00	0,00	0,00	0,00
785	31	+ Auszahlungen für Baumaßnahmen	0,00	0,00	0,00	0,00	0,00
786	32	+ Auszahlungen für die Gewährung von Ausleihungen (für Investitionen und Investitionsförderungsmaßnahmen Dritter)	0,00	0,00	0,00	0,00	0,00
787	33	+ Sonstige Investitionsauszahlungen	0,00	0,00	0,00	0,00	0,00
	34	<b>= Summe der investiven Auszahlungen (= Zeilen 27 bis 33)</b>	<b>0,00</b>	<b>0,00</b>	<b>0,00</b>	<b>0,00</b>	<b>0,00</b>
	35	<b>= Saldo aus Investitionstätigkeit (= Zeilen 26 / 34)</b>	<b>0,00</b>	<b>0,00</b>	<b>0,00</b>	<b>0,00</b>	
672	35a	Einzahlungen aus fremden Finanzmitteln	0,00	0,00	0,00	0,00	
772	35b	Auszahlungen aus fremden Finanzmitteln	0,00	0,00	0,00	0,00	0,00
	35c	<b>Saldo aus fremden Finanzmitteln</b>	<b>0,00</b>	<b>0,00</b>	<b>0,00</b>	<b>0,00</b>	
	36	<b>= Finanzmittelüberschuss/- fehlbetrag (= Zeilen 17 und 35 und 35c)</b>	<b>0,00</b>	<b>0,00</b>	<b>0,00</b>	<b>0,00</b>	

Gesamtproduktbereich	3	Soziales und Jugend
Produktbereich	31	Grundversorgung und Hilfen n. d. SGB XII
Produkt	311420	Hilfen z. Gesundheit Kontingenzflüchtlin

Teilfinanzrechnung

Ein- und Auszahlungsarten			Ergebnis	fortgeschriebener Ansatz	Ist- Ergebnis	Vergleich Ansatz/Ist	übertragene Ermächtigungen
			2015	2016	2016	(Spalte.5./ Spate.6)	
1	2	3	in EUR	in EUR	in EUR	in EUR	in EUR
1	2	3	4	5	6	7	8
		<b>laufende Verwaltungstätigkeit</b>					
60	1	Steuern und ähnliche Abgaben	0,00	0,00	0,00	0,00	
61	2	+ Zuwendungen und allgemeine Umlagen	0,00	0,00	0,00	0,00	
62	3	+ Sonstige Transfereinzahlungen	0,00	0,00	0,00	0,00	
63	4	+ öffentlich-rechtliche Leistungsentgelte	0,00	0,00	0,00	0,00	
641-642, 646	5	+ privatrechtliche Leistungsentgelte	0,00	0,00	0,00	0,00	
648	6	+ Kostenerstattungen und Kostenumlagen	0,00	0,00	0,00	0,00	
65	7	+ sonstige Einzahlungen	0,00	0,00	0,00	0,00	
66	8	+ Zinsen und sonstige Finanzeinzahlungen	0,00	0,00	0,00	0,00	
	9	<b>= Einzahlungen aus laufender Verwaltungstätigkeit</b>	<b>0,00</b>	<b>0,00</b>	<b>0,00</b>	<b>0,00</b>	
70	10	Personalauszahlungen	0,00	0,00	0,00	0,00	0,00
71	11	+ Versorgungsauszahlungen	0,00	0,00	0,00	0,00	0,00
72	12	+ Auszahlungen für Sach- und Dienstleistungen	0,00	0,00	0,00	0,00	0,00
75	13	- Zinsen und sonstige Finanzauszahlungen	0,00	0,00	0,00	0,00	0,00
73	14	+ Transferauszahlungen	0,00	0,00	0,00	0,00	0,00
74	15	+ sonstige Auszahlungen	0,00	0,00	0,00	0,00	0,00
	16	<b>= Auszahlungen aus laufender Verwaltungstätigkeit (= Zeilen 10 bis 15)</b>	<b>0,00</b>	<b>0,00</b>	<b>0,00</b>	<b>0,00</b>	<b>0,00</b>
	17	<b>= Saldo aus laufender Verwaltungstätigkeit (= Zeilen 9 / 16)</b>	<b>0,00</b>	<b>0,00</b>	<b>0,00</b>	<b>0,00</b>	
		<b>Investitionstätigkeit</b>					
681	18	Einzahlungen aus Zuweisungen und Zuschüsse für Investitionen und Investitionsförderungsmaßnahmen	0,00	0,00	0,00	0,00	
682	19	+ Einzahlungen aus der Veräußerung von Grundstücken und Gebäuden	0,00	0,00	0,00	0,00	
683	20	+ Einzahlungen aus der Veräußerungen von beweglichem Anlagevermögen	0,00	0,00	0,00	0,00	
684	21	+ Einzahlungen aus der Veräußerungen von Finanzanlagen	0,00	0,00	0,00	0,00	
685	22	+ Einzahlungen aus der Abwicklung von Baumaßnahmen	0,00	0,00	0,00	0,00	
686	23	+ Einzahlungen aus Rückflüssen (für Investitionen und Investitionsförderungsmaßnahmen Dritter)	0,00	0,00	0,00	0,00	
688	24	+ Einzahlungen aus Beiträgen u.ä. Entgelten	0,00	0,00	0,00	0,00	
689	25	+ sonstige Investitionseinzahlungen	0,00	0,00	0,00	0,00	
	26	<b>= Summe der investiven Einzahlungen</b>	<b>0,00</b>	<b>0,00</b>	<b>0,00</b>	<b>0,00</b>	
781	27	Auszahlungen von Zuweisungen und Zuschüssen für Investitionen und Investitionsförderungsmaßnahmen	0,00	0,00	0,00	0,00	0,00
782	28	+ Auszahlungen für den Erwerb von Grundstücken und Gebäuden	0,00	0,00	0,00	0,00	0,00
783	29	+ Auszahlungen für den Erwerb von beweglichem Anlagevermögen	0,00	0,00	0,00	0,00	0,00
784	30	+ Auszahlungen für den Erwerb von Finanzanlagen	0,00	0,00	0,00	0,00	0,00
785	31	+ Auszahlungen für Baumaßnahmen	0,00	0,00	0,00	0,00	0,00
786	32	+ Auszahlungen für die Gewährung von Ausleihungen (für Investitionen und Investitionsförderungsmaßnahmen Dritter)	0,00	0,00	0,00	0,00	0,00
787	33	+ Sonstige Investitionsauszahlungen	0,00	0,00	0,00	0,00	0,00
	34	<b>= Summe der investiven Auszahlungen (= Zeilen 27 bis 33)</b>	<b>0,00</b>	<b>0,00</b>	<b>0,00</b>	<b>0,00</b>	<b>0,00</b>
	35	<b>= Saldo aus Investitionstätigkeit (= Zeilen 26 / 34)</b>	<b>0,00</b>	<b>0,00</b>	<b>0,00</b>	<b>0,00</b>	
672	35a	Einzahlungen aus fremden Finanzmitteln	0,00	0,00	0,00	0,00	
772	35b	Auszahlungen aus fremden Finanzmitteln	0,00	0,00	0,00	0,00	0,00
	35c	<b>Saldo aus fremden Finanzmitteln</b>	<b>0,00</b>	<b>0,00</b>	<b>0,00</b>	<b>0,00</b>	<b>0,00</b>
	36	<b>= Finanzmittelüberschuss/- fehlbetrag (= Zeilen 17 und 35 und 35c)</b>	<b>0,00</b>	<b>0,00</b>	<b>0,00</b>	<b>0,00</b>	<b>0,00</b>

Gesamtproduktbereich	3	Soziales und Jugend
Produktbereich	31	Grundversorgung und Hilfen n. d. SGB XII
Produkt	311520	Blindenhilfe

Teilfinanzrechnung

Ein- und Auszahlungsarten			Ergebnis	fortgeschriebener Ansatz	Ist- Ergebnis	Vergleich Ansatz/Ist	übertragene Ermächtigungen
			2015	2016	2016	(Spalte.5./	
			in EUR	in EUR	in EUR	Spalte.6)	in EUR
1	2	3	4	5	6	7	8
		<b>laufende Verwaltungstätigkeit</b>					
60	1	Steuern und ähnliche Abgaben	0,00	0,00	0,00	0,00	
61	2	+ Zuwendungen und allgemeine Umlagen	0,00	0,00	0,00	0,00	
62	3	+ Sonstige Transfereinzahlungen	0,00	0,00	0,00	0,00	
63	4	+ öffentlich-rechtliche Leistungsentgelte	0,00	0,00	0,00	0,00	
641-642, 646	5	+ privatrechtliche Leistungsentgelte	0,00	0,00	0,00	0,00	
648	6	+ Kostenerstattungen und Kostenumlagen	0,00	0,00	0,00	0,00	
65	7	+ sonstige Einzahlungen	0,00	0,00	0,00	0,00	
66	8	+ Zinsen und sonstige Finanzeinzahlungen	0,00	0,00	0,00	0,00	
	9	<b>= Einzahlungen aus laufender Verwaltungstätigkeit</b>	<b>0,00</b>	<b>0,00</b>	<b>0,00</b>	<b>0,00</b>	
70	10	Personalauszahlungen	0,00	0,00	0,00	0,00	0,00
71	11	+ Versorgungsauszahlungen	0,00	0,00	0,00	0,00	0,00
72	12	+ Auszahlungen für Sach- und Dienstleistungen	0,00	0,00	0,00	0,00	0,00
75	13	- Zinsen und sonstige Finanzauszahlungen	0,00	0,00	0,00	0,00	0,00
73	14	+ Transferauszahlungen	0,00	0,00	0,00	0,00	0,00
74	15	+ sonstige Auszahlungen	0,00	0,00	0,00	0,00	0,00
	16	<b>= Auszahlungen aus laufender Verwaltungstätigkeit (= Zeilen 10 bis 15)</b>	<b>0,00</b>	<b>0,00</b>	<b>0,00</b>	<b>0,00</b>	<b>0,00</b>
	17	<b>= Saldo aus laufender Verwaltungstätigkeit (= Zeilen 9 / 16)</b>	<b>0,00</b>	<b>0,00</b>	<b>0,00</b>	<b>0,00</b>	
		<b>Investitionstätigkeit</b>					
681	18	Einzahlungen aus Zuweisungen und Zuschüssen für Investitionen und Investitionsförderungsmaßnahmen	0,00	0,00	0,00	0,00	
682	19	+ Einzahlungen aus der Veräußerung von Grundstücken und Gebäuden	0,00	0,00	0,00	0,00	
683	20	+ Einzahlungen aus der Veräußerungen von beweglichem Anlagevermögen	0,00	0,00	0,00	0,00	
684	21	+ Einzahlungen aus der Veräußerungen von Finanzanlagen	0,00	0,00	0,00	0,00	
685	22	+ Einzahlungen aus der Abwicklung von Baumaßnahmen	0,00	0,00	0,00	0,00	
686	23	+ Einzahlungen aus Rückflüssen (für Investitionen und Investitionsförderungsmaßnahmen Dritter)	0,00	0,00	0,00	0,00	
688	24	+ Einzahlungen aus Beiträgen u.ä. Entgelten	0,00	0,00	0,00	0,00	
689	25	+ sonstige Investitionseinzahlungen	0,00	0,00	0,00	0,00	
	26	<b>= Summe der investiven Einzahlungen</b>	<b>0,00</b>	<b>0,00</b>	<b>0,00</b>	<b>0,00</b>	
781	27	Auszahlungen von Zuweisungen und Zuschüssen für Investitionen und Investitionsförderungsmaßnahmen	0,00	0,00	0,00	0,00	0,00
782	28	+ Auszahlungen für den Erwerb von Grundstücken und Gebäuden	0,00	0,00	0,00	0,00	0,00
783	29	+ Auszahlungen für den Erwerb von beweglichem Anlagevermögen	0,00	0,00	0,00	0,00	0,00
784	30	+ Auszahlungen für den Erwerb von Finanzanlagen	0,00	0,00	0,00	0,00	0,00
785	31	+ Auszahlungen für Baumaßnahmen	0,00	0,00	0,00	0,00	0,00
786	32	+ Auszahlungen für die Gewährung von Ausleihungen (für Investitionen und Investitionsförderungsmaßnahmen Dritter)	0,00	0,00	0,00	0,00	0,00
787	33	+ Sonstige Investitionsauszahlungen	0,00	0,00	0,00	0,00	0,00
	34	<b>= Summe der investiven Auszahlungen (= Zeilen 27 bis 33)</b>	<b>0,00</b>	<b>0,00</b>	<b>0,00</b>	<b>0,00</b>	<b>0,00</b>
	35	<b>= Saldo aus Investitionstätigkeit (= Zeilen 26 / 34)</b>	<b>0,00</b>	<b>0,00</b>	<b>0,00</b>	<b>0,00</b>	
672	35a	Einzahlungen aus fremden Finanzmitteln	0,00	0,00	0,00	0,00	
772	35b	Auszahlungen aus fremden Finanzmitteln	0,00	0,00	0,00	0,00	0,00
	35c	<b>Saldo aus fremden Finanzmitteln</b>	<b>0,00</b>	<b>0,00</b>	<b>0,00</b>	<b>0,00</b>	
	36	<b>= Finanzmittelüberschuss/- fehlbetrag (= Zeilen 17 und 35 und 35c)</b>	<b>0,00</b>	<b>0,00</b>	<b>0,00</b>	<b>0,00</b>	

Gesamtproduktbereich	3	Soziales und Jugend
Produktbereich	31	Grundversorgung und Hilfen n. d. SGB XII
Produkt	311530	Hilfe zur Weiterführung des Haushalts

Teilfinanzrechnung

Ein- und Auszahlungsarten			Ergebnis	fortgeschriebener Ansatz	Ist- Ergebnis	Vergleich Ansatz/Ist	übertragene Ermächtigungen
			2015	2016	2016	(Spalte.5./	
			in EUR	in EUR	in EUR	Spalte.6)	
1	2	3	4	5	6	in EUR	in EUR
		<b>laufende Verwaltungstätigkeit</b>					
60	1	Steuern und ähnliche Abgaben	0,00	0,00	0,00	0,00	
61	2	+ Zuwendungen und allgemeine Umlagen	0,00	0,00	0,00	0,00	
62	3	+ Sonstige Transfereinzahlungen	0,00	0,00	0,00	0,00	
63	4	+ öffentlich-rechtliche Leistungsentgelte	0,00	0,00	0,00	0,00	
641-642, 646	5	+ privatrechtliche Leistungsentgelte	0,00	0,00	0,00	0,00	
648	6	+ Kostenerstattungen und Kostenumlagen	0,00	0,00	0,00	0,00	
65	7	+ sonstige Einzahlungen	0,00	0,00	0,00	0,00	
66	8	+ Zinsen und sonstige Finanzeinzahlungen	0,00	0,00	0,00	0,00	
	9	<b>= Einzahlungen aus laufender Verwaltungstätigkeit</b>	<b>0,00</b>	<b>0,00</b>	<b>0,00</b>	<b>0,00</b>	
70	10	Personalauszahlungen	0,00	0,00	0,00	0,00	0,00
71	11	+ Versorgungsauszahlungen	0,00	0,00	0,00	0,00	0,00
72	12	+ Auszahlungen für Sach- und Dienstleistungen	0,00	0,00	0,00	0,00	0,00
75	13	- Zinsen und sonstige Finanzauszahlungen	0,00	0,00	0,00	0,00	0,00
73	14	+ Transferauszahlungen	0,00	0,00	0,00	0,00	0,00
74	15	+ sonstige Auszahlungen	0,00	0,00	0,00	0,00	0,00
	16	<b>= Auszahlungen aus laufender Verwaltungstätigkeit (= Zeilen 10 bis 15)</b>	<b>0,00</b>	<b>0,00</b>	<b>0,00</b>	<b>0,00</b>	<b>0,00</b>
	17	<b>= Saldo aus laufender Verwaltungstätigkeit (= Zeilen 9 / 16)</b>	<b>0,00</b>	<b>0,00</b>	<b>0,00</b>	<b>0,00</b>	
		<b>Investitionstätigkeit</b>					
681	18	Einzahlungen aus Zuweisungen und Zuschüsse für Investitionen und Investitionsförderungsmaßnahmen	0,00	0,00	0,00	0,00	
682	19	+ Einzahlungen aus der Veräußerung von Grundstücken und Gebäuden	0,00	0,00	0,00	0,00	
683	20	+ Einzahlungen aus der Veräußerungen von beweglichem Anlagevermögen	0,00	0,00	0,00	0,00	
684	21	+ Einzahlungen aus der Veräußerungen von Finanzanlagen	0,00	0,00	0,00	0,00	
685	22	+ Einzahlungen aus der Abwicklung von Baumaßnahmen	0,00	0,00	0,00	0,00	
686	23	+ Einzahlungen aus Rückflüssen (für Investitionen und Investitionsförderungsmaßnahmen Dritter)	0,00	0,00	0,00	0,00	
688	24	+ Einzahlungen aus Beiträgen u.ä. Entgelten	0,00	0,00	0,00	0,00	
689	25	+ sonstige Investitionseinzahlungen	0,00	0,00	0,00	0,00	
	26	<b>= Summe der investiven Einzahlungen</b>	<b>0,00</b>	<b>0,00</b>	<b>0,00</b>	<b>0,00</b>	
781	27	Auszahlungen von Zuweisungen und Zuschüssen für Investitionen und Investitionsförderungsmaßnahmen	0,00	0,00	0,00	0,00	0,00
782	28	+ Auszahlungen für den Erwerb von Grundstücken und Gebäuden	0,00	0,00	0,00	0,00	0,00
783	29	+ Auszahlungen für den Erwerb von beweglichem Anlagevermögen	0,00	0,00	0,00	0,00	0,00
784	30	+ Auszahlungen für den Erwerb von Finanzanlagen	0,00	0,00	0,00	0,00	0,00
785	31	+ Auszahlungen für Baumaßnahmen	0,00	0,00	0,00	0,00	0,00
786	32	+ Auszahlungen für die Gewährung von Ausleihungen (für Investitionen und Investitionsförderungsmaßnahmen Dritter)	0,00	0,00	0,00	0,00	0,00
787	33	+ Sonstige Investitionsauszahlungen	0,00	0,00	0,00	0,00	0,00
	34	<b>= Summe der investiven Auszahlungen (= Zeilen 27 bis 33)</b>	<b>0,00</b>	<b>0,00</b>	<b>0,00</b>	<b>0,00</b>	<b>0,00</b>
	35	<b>= Saldo aus Investitionstätigkeit (= Zeilen 26 / 34)</b>	<b>0,00</b>	<b>0,00</b>	<b>0,00</b>	<b>0,00</b>	
672	35a	Einzahlungen aus fremden Finanzmitteln	0,00	0,00	0,00	0,00	
772	35b	Auszahlungen aus fremden Finanzmitteln	0,00	0,00	0,00	0,00	0,00
	35c	<b>Saldo aus fremden Finanzmitteln</b>	<b>0,00</b>	<b>0,00</b>	<b>0,00</b>	<b>0,00</b>	<b>0,00</b>
	36	<b>= Finanzmittelüberschuss/- fehlbetrag (= Zeilen 17 und 35 und 35c)</b>	<b>0,00</b>	<b>0,00</b>	<b>0,00</b>	<b>0,00</b>	<b>0,00</b>

Gesamtproduktbereich	3	Soziales und Jugend
Produktbereich	31	Grundversorgung und Hilfen n. d. SGB XII
Produkt	311540	Altenhilfe

## Teilfinanzrechnung

Ein- und Auszahlungsarten			Ergebnis	fortgeschriebener Ansatz	Ist- Ergebnis	Vergleich Ansatz/Ist	übertragene Ermächtigungen
			2015	2016	2016	(Spalte.5./	in EUR
			in EUR	in EUR	in EUR	Spalte.6)	in EUR
1	2	3	4	5	6	7	8
		<b>laufende Verwaltungstätigkeit</b>					
60	1	Steuern und ähnliche Abgaben	0,00	0,00	0,00	0,00	
61	2	+ Zuwendungen und allgemeine Umlagen	0,00	0,00	0,00	0,00	
62	3	+ Sonstige Transfereinzahlungen	0,00	0,00	0,00	0,00	
63	4	+ öffentlich-rechtliche Leistungsentgelte	0,00	0,00	0,00	0,00	
641-642, 646	5	+ privatrechtliche Leistungsentgelte	0,00	0,00	0,00	0,00	
648	6	+ Kostenerstattungen und Kostenumlagen	0,00	0,00	0,00	0,00	
65	7	+ sonstige Einzahlungen	0,00	0,00	0,00	0,00	
66	8	+ Zinsen und sonstige Finanzeinzahlungen	0,00	0,00	0,00	0,00	
	9	<b>= Einzahlungen aus laufender Verwaltungstätigkeit</b>	<b>0,00</b>	<b>0,00</b>	<b>0,00</b>	<b>0,00</b>	
70	10	Personalauszahlungen	0,00	0,00	0,00	0,00	0,00
71	11	+ Versorgungsauszahlungen	0,00	0,00	0,00	0,00	0,00
72	12	+ Auszahlungen für Sach- und Dienstleistungen	0,00	0,00	0,00	0,00	0,00
75	13	- Zinsen und sonstige Finanzauszahlungen	0,00	0,00	0,00	0,00	0,00
73	14	+ Transferauszahlungen	0,00	0,00	0,00	0,00	0,00
74	15	+ sonstige Auszahlungen	0,00	0,00	0,00	0,00	0,00
	16	<b>= Auszahlungen aus laufender Verwaltungstätigkeit (= Zeilen 10 bis 15)</b>	<b>0,00</b>	<b>0,00</b>	<b>0,00</b>	<b>0,00</b>	<b>0,00</b>
	17	<b>= Saldo aus laufender Verwaltungstätigkeit (= Zeilen 9 / 16)</b>	<b>0,00</b>	<b>0,00</b>	<b>0,00</b>	<b>0,00</b>	
		<b>Investitionstätigkeit</b>					
681	18	Einzahlungen aus Zuweisungen und Zuschüssen für Investitionen und Investitionsförderungsmaßnahmen	0,00	0,00	0,00	0,00	
682	19	+ Einzahlungen aus der Veräußerung von Grundstücken und Gebäuden	0,00	0,00	0,00	0,00	
683	20	+ Einzahlungen aus der Veräußerungen von beweglichem Anlagevermögen	0,00	0,00	0,00	0,00	
684	21	+ Einzahlungen aus der Veräußerungen von Finanzanlagen	0,00	0,00	0,00	0,00	
685	22	+ Einzahlungen aus der Abwicklung von Baumaßnahmen	0,00	0,00	0,00	0,00	
686	23	+ Einzahlungen aus Rückflüssen (für Investitionen und Investitionsförderungsmaßnahmen Dritter)	0,00	0,00	0,00	0,00	
688	24	+ Einzahlungen aus Beiträgen u.ä. Entgelten	0,00	0,00	0,00	0,00	
689	25	+ sonstige Investitionseinzahlungen	0,00	0,00	0,00	0,00	
	26	<b>= Summe der investiven Einzahlungen</b>	<b>0,00</b>	<b>0,00</b>	<b>0,00</b>	<b>0,00</b>	
781	27	Auszahlungen von Zuweisungen und Zuschüssen für Investitionen und Investitionsförderungsmaßnahmen	0,00	0,00	0,00	0,00	0,00
782	28	+ Auszahlungen für den Erwerb von Grundstücken und Gebäuden	0,00	0,00	0,00	0,00	0,00
783	29	+ Auszahlungen für den Erwerb von beweglichem Anlagevermögen	0,00	0,00	0,00	0,00	0,00
784	30	+ Auszahlungen für den Erwerb von Finanzanlagen	0,00	0,00	0,00	0,00	0,00
785	31	+ Auszahlungen für Baumaßnahmen	0,00	0,00	0,00	0,00	0,00
786	32	+ Auszahlungen für die Gewährung von Ausleihungen (für Investitionen und Investitionsförderungsmaßnahmen Dritter)	0,00	0,00	0,00	0,00	0,00
787	33	+ Sonstige Investitionsauszahlungen	0,00	0,00	0,00	0,00	0,00
	34	<b>= Summe der investiven Auszahlungen (= Zeilen 27 bis 33)</b>	<b>0,00</b>	<b>0,00</b>	<b>0,00</b>	<b>0,00</b>	<b>0,00</b>
	35	<b>= Saldo aus Investitionstätigkeit (= Zeilen 26 / 34)</b>	<b>0,00</b>	<b>0,00</b>	<b>0,00</b>	<b>0,00</b>	
672	35a	Einzahlungen aus fremden Finanzmitteln	0,00	0,00	0,00	0,00	
772	35b	Auszahlungen aus fremden Finanzmitteln	0,00	0,00	0,00	0,00	0,00
	35c	<b>Saldo aus fremden Finanzmitteln</b>	<b>0,00</b>	<b>0,00</b>	<b>0,00</b>	<b>0,00</b>	
	36	<b>= Finanzmittelüberschuss/- fehlbetrag (= Zeilen 17 und 35 und 35c)</b>	<b>0,00</b>	<b>0,00</b>	<b>0,00</b>	<b>0,00</b>	

Gesamtproduktbereich	3	Soziales und Jugend
Produktbereich	31	Grundversorgung und Hilfen n. d. SGB XII
Produkt	311550	Bestattungskosten

Teilfinanzrechnung

Ein- und Auszahlungsarten			Ergebnis	fortgeschriebener Ansatz	Ist- Ergebnis	Vergleich Ansatz/Ist	übertragene Ermächtigungen
			2015	2016	2016	(Spalte.5./ Spate.6)	
			in EUR	in EUR	in EUR	in EUR	in EUR
1	2	3	4	5	6	7	8
		<b>laufende Verwaltungstätigkeit</b>					
60	1	Steuern und ähnliche Abgaben	0,00	0,00	0,00	0,00	
61	2	+ Zuwendungen und allgemeine Umlagen	0,00	0,00	0,00	0,00	
62	3	+ Sonstige Transfereinzahlungen	0,00	0,00	0,00	0,00	
63	4	+ öffentlich-rechtliche Leistungsentgelte	0,00	0,00	0,00	0,00	
641-642, 646	5	+ privatrechtliche Leistungsentgelte	0,00	0,00	0,00	0,00	
648	6	+ Kostenerstattungen und Kostenumlagen	0,00	0,00	0,00	0,00	
65	7	+ sonstige Einzahlungen	0,00	0,00	0,00	0,00	
66	8	+ Zinsen und sonstige Finanzeinzahlungen	0,00	0,00	0,00	0,00	
	9	<b>= Einzahlungen aus laufender Verwaltungstätigkeit</b>	<b>0,00</b>	<b>0,00</b>	<b>0,00</b>	<b>0,00</b>	
70	10	Personalauszahlungen	0,00	0,00	0,00	0,00	0,00
71	11	+ Versorgungsauszahlungen	0,00	0,00	0,00	0,00	0,00
72	12	+ Auszahlungen für Sach- und Dienstleistungen	0,00	0,00	0,00	0,00	0,00
75	13	- Zinsen und sonstige Finanzauszahlungen	0,00	0,00	0,00	0,00	0,00
73	14	+ Transferauszahlungen	0,00	0,00	0,00	0,00	0,00
74	15	+ sonstige Auszahlungen	0,00	0,00	0,00	0,00	0,00
	16	<b>= Auszahlungen aus laufender Verwaltungstätigkeit (= Zeilen 10 bis 15)</b>	<b>0,00</b>	<b>0,00</b>	<b>0,00</b>	<b>0,00</b>	<b>0,00</b>
	17	<b>= Saldo aus laufender Verwaltungstätigkeit (= Zeilen 9 / 16)</b>	<b>0,00</b>	<b>0,00</b>	<b>0,00</b>	<b>0,00</b>	
		<b>Investitionstätigkeit</b>					
681	18	Einzahlungen aus Zuweisungen und Zuschüsse für Investitionen und Investitionsförderungsmaßnahmen	0,00	0,00	0,00	0,00	
682	19	+ Einzahlungen aus der Veräußerung von Grundstücken und Gebäuden	0,00	0,00	0,00	0,00	
683	20	+ Einzahlungen aus der Veräußerungen von beweglichem Anlagevermögen	0,00	0,00	0,00	0,00	
684	21	+ Einzahlungen aus der Veräußerungen von Finanzanlagen	0,00	0,00	0,00	0,00	
685	22	+ Einzahlungen aus der Abwicklung von Baumaßnahmen	0,00	0,00	0,00	0,00	
686	23	+ Einzahlungen aus Rückflüssen (für Investitionen und Investitionsförderungsmaßnahmen Dritter)	0,00	0,00	0,00	0,00	
688	24	+ Einzahlungen aus Beiträgen u.ä. Entgelten	0,00	0,00	0,00	0,00	
689	25	+ sonstige Investitionseinzahlungen	0,00	0,00	0,00	0,00	
	26	<b>= Summe der investiven Einzahlungen</b>	<b>0,00</b>	<b>0,00</b>	<b>0,00</b>	<b>0,00</b>	
781	27	Auszahlungen von Zuweisungen und Zuschüssen für Investitionen und Investitionsförderungsmaßnahmen	0,00	0,00	0,00	0,00	0,00
782	28	+ Auszahlungen für den Erwerb von Grundstücken und Gebäuden	0,00	0,00	0,00	0,00	0,00
783	29	+ Auszahlungen für den Erwerb von beweglichem Anlagevermögen	0,00	0,00	0,00	0,00	0,00
784	30	+ Auszahlungen für den Erwerb von Finanzanlagen	0,00	0,00	0,00	0,00	0,00
785	31	+ Auszahlungen für Baumaßnahmen	0,00	0,00	0,00	0,00	0,00
786	32	+ Auszahlungen für die Gewährung von Ausleihungen (für Investitionen und Investitionsförderungsmaßnahmen Dritter)	0,00	0,00	0,00	0,00	0,00
787	33	+ Sonstige Investitionsauszahlungen	0,00	0,00	0,00	0,00	0,00
	34	<b>= Summe der investiven Auszahlungen (= Zeilen 27 bis 33)</b>	<b>0,00</b>	<b>0,00</b>	<b>0,00</b>	<b>0,00</b>	<b>0,00</b>
	35	<b>= Saldo aus Investitionstätigkeit (= Zeilen 26 / 34)</b>	<b>0,00</b>	<b>0,00</b>	<b>0,00</b>	<b>0,00</b>	
672	35a	Einzahlungen aus fremden Finanzmitteln	0,00	0,00	0,00	0,00	
772	35b	Auszahlungen aus fremden Finanzmitteln	29.665,67	0,00	5.285,01	-5.285,01	0,00
	35c	<b>Saldo aus fremden Finanzmitteln</b>	<b>-29.665,67</b>	<b>0,00</b>	<b>-5.285,01</b>	<b>5.285,01</b>	
	36	<b>= Finanzmittelüberschuss/- fehlbetrag (= Zeilen 17 und 35 und 35c)</b>	<b>-29.665,67</b>	<b>0,00</b>	<b>-5.285,01</b>	<b>5.285,01</b>	

Gesamtproduktbereich	3	Soziales und Jugend
Produktbereich	31	Grundversorgung und Hilfen n. d. SGB XII
Produkt	311560	Hilfe in sonstigen Lebenslagen

Teilfinanzrechnung

Ein- und Auszahlungsarten			Ergebnis	fortgeschriebener Ansatz	Ist- Ergebnis	Vergleich Ansatz/Ist	übertragene Ermächtigungen
			2015	2016	2016	(Spalte.5./	
			in EUR	in EUR	in EUR	Spalte.6)	in EUR
1	2	3	4	5	6	7	8
		<b>laufende Verwaltungstätigkeit</b>					
60	1	Steuern und ähnliche Abgaben	0,00	0,00	0,00	0,00	
61	2	+ Zuwendungen und allgemeine Umlagen	0,00	0,00	0,00	0,00	
62	3	+ Sonstige Transfereinzahlungen	0,00	0,00	0,00	0,00	
63	4	+ öffentlich-rechtliche Leistungsentgelte	0,00	0,00	0,00	0,00	
641-642, 646	5	+ privatrechtliche Leistungsentgelte	0,00	0,00	0,00	0,00	
648	6	+ Kostenerstattungen und Kostenumlagen	0,00	0,00	0,00	0,00	
65	7	+ sonstige Einzahlungen	0,00	0,00	0,00	0,00	
66	8	+ Zinsen und sonstige Finanzeinzahlungen	0,00	0,00	0,00	0,00	
	9	<b>= Einzahlungen aus laufender Verwaltungstätigkeit</b>	<b>0,00</b>	<b>0,00</b>	<b>0,00</b>	<b>0,00</b>	
70	10	Personalauszahlungen	0,00	0,00	0,00	0,00	0,00
71	11	+ Versorgungsauszahlungen	0,00	0,00	0,00	0,00	0,00
72	12	+ Auszahlungen für Sach- und Dienstleistungen	0,00	0,00	0,00	0,00	0,00
75	13	- Zinsen und sonstige Finanzauszahlungen	0,00	0,00	0,00	0,00	0,00
73	14	+ Transferauszahlungen	0,00	0,00	0,00	0,00	0,00
74	15	+ sonstige Auszahlungen	0,00	0,00	0,00	0,00	0,00
	16	<b>= Auszahlungen aus laufender Verwaltungstätigkeit (= Zeilen 10 bis 15)</b>	<b>0,00</b>	<b>0,00</b>	<b>0,00</b>	<b>0,00</b>	<b>0,00</b>
	17	<b>= Saldo aus laufender Verwaltungstätigkeit (= Zeilen 9 / 16)</b>	<b>0,00</b>	<b>0,00</b>	<b>0,00</b>	<b>0,00</b>	
		<b>Investitionstätigkeit</b>					
681	18	Einzahlungen aus Zuweisungen und Zuschüssen für Investitionen und Investitionsförderungsmaßnahmen	0,00	0,00	0,00	0,00	
682	19	+ Einzahlungen aus der Veräußerung von Grundstücken und Gebäuden	0,00	0,00	0,00	0,00	
683	20	+ Einzahlungen aus der Veräußerungen von beweglichem Anlagevermögen	0,00	0,00	0,00	0,00	
684	21	+ Einzahlungen aus der Veräußerungen von Finanzanlagen	0,00	0,00	0,00	0,00	
685	22	+ Einzahlungen aus der Abwicklung von Baumaßnahmen	0,00	0,00	0,00	0,00	
686	23	+ Einzahlungen aus Rückflüssen (für Investitionen und Investitionsförderungsmaßnahmen Dritter)	0,00	0,00	0,00	0,00	
688	24	+ Einzahlungen aus Beiträgen u.ä. Entgelten	0,00	0,00	0,00	0,00	
689	25	+ sonstige Investitionseinzahlungen	0,00	0,00	0,00	0,00	
	26	<b>= Summe der investiven Einzahlungen</b>	<b>0,00</b>	<b>0,00</b>	<b>0,00</b>	<b>0,00</b>	
781	27	Auszahlungen von Zuweisungen und Zuschüssen für Investitionen und Investitionsförderungsmaßnahmen	0,00	0,00	0,00	0,00	0,00
782	28	+ Auszahlungen für den Erwerb von Grundstücken und Gebäuden	0,00	0,00	0,00	0,00	0,00
783	29	+ Auszahlungen für den Erwerb von beweglichem Anlagevermögen	0,00	0,00	0,00	0,00	0,00
784	30	+ Auszahlungen für den Erwerb von Finanzanlagen	0,00	0,00	0,00	0,00	0,00
785	31	+ Auszahlungen für Baumaßnahmen	0,00	0,00	0,00	0,00	0,00
786	32	+ Auszahlungen für die Gewährung von Ausleihungen (für Investitionen und Investitionsförderungsmaßnahmen Dritter)	0,00	0,00	0,00	0,00	0,00
787	33	+ Sonstige Investitionsauszahlungen	0,00	0,00	0,00	0,00	0,00
	34	<b>= Summe der investiven Auszahlungen (= Zeilen 27 bis 33)</b>	<b>0,00</b>	<b>0,00</b>	<b>0,00</b>	<b>0,00</b>	<b>0,00</b>
	35	<b>= Saldo aus Investitionstätigkeit (= Zeilen 26 / 34)</b>	<b>0,00</b>	<b>0,00</b>	<b>0,00</b>	<b>0,00</b>	
672	35a	Einzahlungen aus fremden Finanzmitteln	480,30	0,00	0,00	0,00	
772	35b	Auszahlungen aus fremden Finanzmitteln	0,00	0,00	0,00	0,00	0,00
	35c	<b>Saldo aus fremden Finanzmitteln</b>	<b>480,30</b>	<b>0,00</b>	<b>0,00</b>	<b>0,00</b>	
	36	<b>= Finanzmittelüberschuss/- fehlbetrag (= Zeilen 17 und 35 und 35c)</b>	<b>480,30</b>	<b>0,00</b>	<b>0,00</b>	<b>0,00</b>	

Gesamtproduktbereich	3	Soziales und Jugend
Produktbereich	31	Grundversorgung und Hilfen n. d. SGB XII
Produkt	311561	Hilfe in sonstigen Lebenslagen -Kontingentflüchtlinge

**Teilfinanzrechnung**

Ein- und Auszahlungsarten			Ergebnis	fortgeschriebener Ansatz	Ist- Ergebnis	Vergleich Ansatz/Ist	übertragene Ermächtigungen
			2015	2016	2016	(Spalte.5./	
			in EUR	in EUR	in EUR	Spalte.6)	
1	2	3	4	5	6	in EUR	in EUR
		<b>laufende Verwaltungstätigkeit</b>					
60	1	Steuern und ähnliche Abgaben	0,00	0,00	0,00	0,00	
61	2	+ Zuwendungen und allgemeine Umlagen	0,00	0,00	0,00	0,00	
62	3	+ Sonstige Transfereinzahlungen	0,00	0,00	0,00	0,00	
63	4	+ öffentlich-rechtliche Leistungsentgelte	0,00	0,00	0,00	0,00	
641-642, 646	5	+ privatrechtliche Leistungsentgelte	0,00	0,00	0,00	0,00	
648	6	+ Kostenerstattungen und Kostenumlagen	0,00	0,00	0,00	0,00	
65	7	+ sonstige Einzahlungen	0,00	0,00	0,00	0,00	
66	8	+ Zinsen und sonstige Finanzeinzahlungen	0,00	0,00	0,00	0,00	
	9	<b>= Einzahlungen aus laufender Verwaltungstätigkeit</b>	<b>0,00</b>	<b>0,00</b>	<b>0,00</b>	<b>0,00</b>	
70	10	Personalauszahlungen	0,00	0,00	0,00	0,00	0,00
71	11	+ Versorgungsauszahlungen	0,00	0,00	0,00	0,00	0,00
72	12	+ Auszahlungen für Sach- und Dienstleistungen	0,00	0,00	0,00	0,00	0,00
75	13	- Zinsen und sonstige Finanzauszahlungen	0,00	0,00	0,00	0,00	0,00
73	14	+ Transferauszahlungen	0,00	0,00	0,00	0,00	0,00
74	15	+ sonstige Auszahlungen	0,00	0,00	0,00	0,00	0,00
	16	<b>= Auszahlungen aus laufender Verwaltungstätigkeit (= Zeilen 10 bis 15)</b>	<b>0,00</b>	<b>0,00</b>	<b>0,00</b>	<b>0,00</b>	<b>0,00</b>
	17	<b>= Saldo aus laufender Verwaltungstätigkeit (= Zeilen 9 / 16)</b>	<b>0,00</b>	<b>0,00</b>	<b>0,00</b>	<b>0,00</b>	
		<b>Investitionstätigkeit</b>					
681	18	Einzahlungen aus Zuweisungen und Zuschüsse für Investitionen und Investitionsförderungsmaßnahmen	0,00	0,00	0,00	0,00	
682	19	+ Einzahlungen aus der Veräußerung von Grundstücken und Gebäuden	0,00	0,00	0,00	0,00	
683	20	+ Einzahlungen aus der Veräußerungen von beweglichem Anlagevermögen	0,00	0,00	0,00	0,00	
684	21	+ Einzahlungen aus der Veräußerungen von Finanzanlagen	0,00	0,00	0,00	0,00	
685	22	+ Einzahlungen aus der Abwicklung von Baumaßnahmen	0,00	0,00	0,00	0,00	
686	23	+ Einzahlungen aus Rückflüssen (für Investitionen und Investitionsförderungsmaßnahmen Dritter)	0,00	0,00	0,00	0,00	
688	24	+ Einzahlungen aus Beiträgen u.ä. Entgelten	0,00	0,00	0,00	0,00	
689	25	+ sonstige Investitionseinzahlungen	0,00	0,00	0,00	0,00	
	26	<b>= Summe der investiven Einzahlungen</b>	<b>0,00</b>	<b>0,00</b>	<b>0,00</b>	<b>0,00</b>	
781	27	Auszahlungen von Zuweisungen und Zuschüssen für Investitionen und Investitionsförderungsmaßnahmen	0,00	0,00	0,00	0,00	0,00
782	28	+ Auszahlungen für den Erwerb von Grundstücken und Gebäuden	0,00	0,00	0,00	0,00	0,00
783	29	+ Auszahlungen für den Erwerb von beweglichem Anlagevermögen	0,00	0,00	0,00	0,00	0,00
784	30	+ Auszahlungen für den Erwerb von Finanzanlagen	0,00	0,00	0,00	0,00	0,00
785	31	+ Auszahlungen für Baumaßnahmen	0,00	0,00	0,00	0,00	0,00
786	32	+ Auszahlungen für die Gewährung von Ausleihungen (für Investitionen und Investitionsförderungsmaßnahmen Dritter)	0,00	0,00	0,00	0,00	0,00
787	33	+ Sonstige Investitionsauszahlungen	0,00	0,00	0,00	0,00	0,00
	34	<b>= Summe der investiven Auszahlungen (= Zeilen 27 bis 33)</b>	<b>0,00</b>	<b>0,00</b>	<b>0,00</b>	<b>0,00</b>	<b>0,00</b>
	35	<b>= Saldo aus Investitionstätigkeit (= Zeilen 26 / 34)</b>	<b>0,00</b>	<b>0,00</b>	<b>0,00</b>	<b>0,00</b>	
672	35a	Einzahlungen aus fremden Finanzmitteln	0,00	0,00	0,00	0,00	
772	35b	Auszahlungen aus fremden Finanzmitteln	0,00	0,00	0,00	0,00	0,00
	35c	<b>Saldo aus fremden Finanzmitteln</b>	<b>0,00</b>	<b>0,00</b>	<b>0,00</b>	<b>0,00</b>	<b>0,00</b>
	36	<b>= Finanzmittelüberschuss/- fehlbetrag (= Zeilen 17 und 35 und 35c)</b>	<b>0,00</b>	<b>0,00</b>	<b>0,00</b>	<b>0,00</b>	<b>0,00</b>



Gesamtproduktbereich	3	Soziales und Jugend
Produktbereich	31	Grundversorgung und Hilfen n. d. SGB XII
Produkt	311600	Grundsicherung SGB XII 4 Alter

## Teilfinanzrechnung

Ein- und Auszahlungsarten			Ergebnis	fortgeschriebener	Ist- Ergebnis	Vergleich Ansatz/Ist	übertragene
			2015	Ansatz	2016	(Spalte.5./	Ermächtigungen
			in EUR	2016	in EUR	Spalte.6)	in EUR
1	2	3	4	5	6	7	8
		<b>laufende Verwaltungstätigkeit</b>					
60	1	Steuern und ähnliche Abgaben	0,00	0,00	0,00	0,00	
61	2	+ Zuwendungen und allgemeine Umlagen	0,00	0,00	0,00	0,00	
62	3	+ Sonstige Transfereinzahlungen	0,00	0,00	0,00	0,00	
63	4	+ öffentlich-rechtliche Leistungsentgelte	0,00	0,00	0,00	0,00	
641-642, 646	5	+ privatrechtliche Leistungsentgelte	0,00	0,00	0,00	0,00	
648	6	+ Kostenerstattungen und Kostenumlagen	0,00	0,00	0,00	0,00	
65	7	+ sonstige Einzahlungen	0,00	0,00	0,00	0,00	
66	8	+ Zinsen und sonstige Finanzeinzahlungen	0,00	0,00	0,00	0,00	
	9	<b>= Einzahlungen aus laufender Verwaltungstätigkeit</b>	<b>0,00</b>	<b>0,00</b>	<b>0,00</b>	<b>0,00</b>	
70	10	Personalauszahlungen	0,00	0,00	0,00	0,00	0,00
71	11	+ Versorgungsauszahlungen	0,00	0,00	0,00	0,00	0,00
72	12	+ Auszahlungen für Sach- und Dienstleistungen	0,00	0,00	0,00	0,00	0,00
75	13	- Zinsen und sonstige Finanzauszahlungen	0,00	0,00	0,00	0,00	0,00
73	14	+ Transferauszahlungen	0,00	0,00	0,00	0,00	0,00
74	15	+ sonstige Auszahlungen	0,00	0,00	0,00	0,00	0,00
	16	<b>= Auszahlungen aus laufender Verwaltungstätigkeit (= Zeilen 10 bis 15)</b>	<b>0,00</b>	<b>0,00</b>	<b>0,00</b>	<b>0,00</b>	<b>0,00</b>
	17	<b>= Saldo aus laufender Verwaltungstätigkeit (= Zeilen 9 / 16)</b>	<b>0,00</b>	<b>0,00</b>	<b>0,00</b>	<b>0,00</b>	
		<b>Investitionstätigkeit</b>					
681	18	Einzahlungen aus Zuweisungen und Zuschüssen für Investitionen und Investitionsförderungsmaßnahmen	0,00	0,00	0,00	0,00	
682	19	+ Einzahlungen aus der Veräußerung von Grundstücken und Gebäuden	0,00	0,00	0,00	0,00	
683	20	+ Einzahlungen aus der Veräußerungen von beweglichem Anlagevermögen	0,00	0,00	0,00	0,00	
684	21	+ Einzahlungen aus der Veräußerungen von Finanzanlagen	0,00	0,00	0,00	0,00	
685	22	+ Einzahlungen aus der Abwicklung von Baumaßnahmen	0,00	0,00	0,00	0,00	
686	23	+ Einzahlungen aus Rückflüssen (für Investitionen und Investitionsförderungsmaßnahmen Dritter)	0,00	0,00	0,00	0,00	
688	24	+ Einzahlungen aus Beiträgen u.ä. Entgelten	0,00	0,00	0,00	0,00	
689	25	+ sonstige Investitionseinzahlungen	0,00	0,00	0,00	0,00	
	26	<b>= Summe der investiven Einzahlungen</b>	<b>0,00</b>	<b>0,00</b>	<b>0,00</b>	<b>0,00</b>	
781	27	Auszahlungen von Zuweisungen und Zuschüssen für Investitionen und Investitionsförderungsmaßnahmen	0,00	0,00	0,00	0,00	0,00
782	28	+ Auszahlungen für den Erwerb von Grundstücken und Gebäuden	0,00	0,00	0,00	0,00	0,00
783	29	+ Auszahlungen für den Erwerb von beweglichem Anlagevermögen	0,00	0,00	0,00	0,00	0,00
784	30	+ Auszahlungen für den Erwerb von Finanzanlagen	0,00	0,00	0,00	0,00	0,00
785	31	+ Auszahlungen für Baumaßnahmen	0,00	0,00	0,00	0,00	0,00
786	32	+ Auszahlungen für die Gewährung von Ausleihungen (für Investitionen und Investitionsförderungsmaßnahmen Dritter)	0,00	0,00	0,00	0,00	0,00
787	33	+ Sonstige Investitionsauszahlungen	0,00	0,00	0,00	0,00	0,00
	34	<b>= Summe der investiven Auszahlungen (= Zeilen 27 bis 33)</b>	<b>0,00</b>	<b>0,00</b>	<b>0,00</b>	<b>0,00</b>	<b>0,00</b>
	35	<b>= Saldo aus Investitionstätigkeit (= Zeilen 26 / 34)</b>	<b>0,00</b>	<b>0,00</b>	<b>0,00</b>	<b>0,00</b>	
672	35a	Einzahlungen aus fremden Finanzmitteln	60.659,59	2.661,95	69.478,86	-66.816,91	
772	35b	Auszahlungen aus fremden Finanzmitteln	1.953.516,15	0,00	2.085.289,27	-2.085.289,27	0,00
	35c	<b>Saldo aus fremden Finanzmitteln</b>	<b>-1.892.856,56</b>	<b>2.661,95</b>	<b>-2.015.810,41</b>	<b>2.018.472,36</b>	
	36	<b>= Finanzmittelüberschuss/- fehlbetrag (= Zeilen 17 und 35 und 35c)</b>	<b>-1.892.856,56</b>	<b>2.661,95</b>	<b>-2.015.810,41</b>	<b>2.018.472,36</b>	

Gesamtproduktbereich	3	Soziales und Jugend
Produktbereich	31	Grundversorgung und Hilfen n. d. SGB XII
Produkt	311601	Grundsicherung Kontingentflüchtlinge SGB XII 4 Alter

Teilfinanzrechnung

Ein- und Auszahlungsarten			Ergebnis	fortgeschriebener Ansatz	Ist- Ergebnis	Vergleich Ansatz/Ist	übertragene Ermächtigungen
			2015	2016	2016	(Spalte.5./ Spalte.6)	
1	2	3	4	5	6	7	8
			in EUR	in EUR	in EUR	in EUR	in EUR
		<b>laufende Verwaltungstätigkeit</b>					
60	1	Steuern und ähnliche Abgaben	0,00	0,00	0,00	0,00	
61	2	+ Zuwendungen und allgemeine Umlagen	0,00	0,00	0,00	0,00	
62	3	+ Sonstige Transfereinzahlungen	0,00	0,00	0,00	0,00	
63	4	+ öffentlich-rechtliche Leistungsentgelte	0,00	0,00	0,00	0,00	
641-642, 646	5	+ privatrechtliche Leistungsentgelte	0,00	0,00	0,00	0,00	
648	6	+ Kostenerstattungen und Kostenumlagen	0,00	0,00	0,00	0,00	
65	7	+ sonstige Einzahlungen	0,00	0,00	0,00	0,00	
66	8	+ Zinsen und sonstige Finanzeinzahlungen	0,00	0,00	0,00	0,00	
	9	<b>= Einzahlungen aus laufender Verwaltungstätigkeit</b>	<b>0,00</b>	<b>0,00</b>	<b>0,00</b>	<b>0,00</b>	
70	10	Personalauszahlungen	0,00	0,00	0,00	0,00	0,00
71	11	+ Versorgungsauszahlungen	0,00	0,00	0,00	0,00	0,00
72	12	+ Auszahlungen für Sach- und Dienstleistungen	0,00	0,00	0,00	0,00	0,00
75	13	- Zinsen und sonstige Finanzauszahlungen	0,00	0,00	0,00	0,00	0,00
73	14	+ Transferauszahlungen	0,00	0,00	0,00	0,00	0,00
74	15	+ sonstige Auszahlungen	0,00	0,00	0,00	0,00	0,00
	16	<b>= Auszahlungen aus laufender Verwaltungstätigkeit (= Zeilen 10 bis 15)</b>	<b>0,00</b>	<b>0,00</b>	<b>0,00</b>	<b>0,00</b>	<b>0,00</b>
	17	<b>= Saldo aus laufender Verwaltungstätigkeit (= Zeilen 9 / 16)</b>	<b>0,00</b>	<b>0,00</b>	<b>0,00</b>	<b>0,00</b>	
		<b>Investitionstätigkeit</b>					
681	18	Einzahlungen aus Zuweisungen und Zuschüsse für Investitionen und Investitionsförderungsmaßnahmen	0,00	0,00	0,00	0,00	
682	19	+ Einzahlungen aus der Veräußerung von Grundstücken und Gebäuden	0,00	0,00	0,00	0,00	
683	20	+ Einzahlungen aus der Veräußerungen von beweglichem Anlagevermögen	0,00	0,00	0,00	0,00	
684	21	+ Einzahlungen aus der Veräußerungen von Finanzanlagen	0,00	0,00	0,00	0,00	
685	22	+ Einzahlungen aus der Abwicklung von Baumaßnahmen	0,00	0,00	0,00	0,00	
686	23	+ Einzahlungen aus Rückflüssen (für Investitionen und Investitionsförderungsmaßnahmen Dritter)	0,00	0,00	0,00	0,00	
688	24	+ Einzahlungen aus Beiträgen u.ä. Entgelten	0,00	0,00	0,00	0,00	
689	25	+ sonstige Investitionseinzahlungen	0,00	0,00	0,00	0,00	
	26	<b>= Summe der investiven Einzahlungen</b>	<b>0,00</b>	<b>0,00</b>	<b>0,00</b>	<b>0,00</b>	
781	27	Auszahlungen von Zuweisungen und Zuschüssen für Investitionen und Investitionsförderungsmaßnahmen	0,00	0,00	0,00	0,00	0,00
782	28	+ Auszahlungen für den Erwerb von Grundstücken und Gebäuden	0,00	0,00	0,00	0,00	0,00
783	29	+ Auszahlungen für den Erwerb von beweglichem Anlagevermögen	0,00	0,00	0,00	0,00	0,00
784	30	+ Auszahlungen für den Erwerb von Finanzanlagen	0,00	0,00	0,00	0,00	0,00
785	31	+ Auszahlungen für Baumaßnahmen	0,00	0,00	0,00	0,00	0,00
786	32	+ Auszahlungen für die Gewährung von Ausleihungen (für Investitionen und Investitionsförderungsmaßnahmen Dritter)	0,00	0,00	0,00	0,00	0,00
787	33	+ Sonstige Investitionsauszahlungen	0,00	0,00	0,00	0,00	0,00
	34	<b>= Summe der investiven Auszahlungen (= Zeilen 27 bis 33)</b>	<b>0,00</b>	<b>0,00</b>	<b>0,00</b>	<b>0,00</b>	<b>0,00</b>
	35	<b>= Saldo aus Investitionstätigkeit (= Zeilen 26 / 34)</b>	<b>0,00</b>	<b>0,00</b>	<b>0,00</b>	<b>0,00</b>	
672	35a	Einzahlungen aus fremden Finanzmitteln	837,93	0,00	664,57	-664,57	
772	35b	Auszahlungen aus fremden Finanzmitteln	285.253,60	0,00	291.857,98	-291.857,98	0,00
	35c	<b>Saldo aus fremden Finanzmitteln</b>	<b>-284.415,67</b>	<b>0,00</b>	<b>-291.193,41</b>	<b>291.193,41</b>	
	36	<b>= Finanzmittelüberschuss/- fehlbetrag (= Zeilen 17 und 35 und 35c)</b>	<b>-284.415,67</b>	<b>0,00</b>	<b>-291.193,41</b>	<b>291.193,41</b>	

Gesamtproduktbereich	3	Soziales und Jugend
Produktbereich	31	Grundversorgung und Hilfen n. d. SGB XII
Produkt	311602	Grundsicherung SGB XII 4 Erwerbsunfähigkeit

## Teilfinanzrechnung

Ein- und Auszahlungsarten			Ergebnis	fortgeschriebener Ansatz	Ist- Ergebnis	Vergleich Ansatz/Ist	übertragene
			2015	2016	2016	(Spalte.5./	Ermächtigungen
			in EUR	in EUR	in EUR	Spalte.6)	in EUR
1	2	3	4	5	6	7	8
		<b>laufende Verwaltungstätigkeit</b>					
60	1	Steuern und ähnliche Abgaben	0,00	0,00	0,00	0,00	
61	2	+ Zuwendungen und allgemeine Umlagen	0,00	0,00	0,00	0,00	
62	3	+ Sonstige Transfereinzahlungen	0,00	0,00	0,00	0,00	
63	4	+ öffentlich-rechtliche Leistungsentgelte	0,00	0,00	0,00	0,00	
641-642, 646	5	+ privatrechtliche Leistungsentgelte	0,00	0,00	0,00	0,00	
648	6	+ Kostenerstattungen und Kostenumlagen	0,00	0,00	0,00	0,00	
65	7	+ sonstige Einzahlungen	0,00	0,00	0,00	0,00	
66	8	+ Zinsen und sonstige Finanzeinzahlungen	0,00	0,00	0,00	0,00	
	9	<b>= Einzahlungen aus laufender Verwaltungstätigkeit</b>	<b>0,00</b>	<b>0,00</b>	<b>0,00</b>	<b>0,00</b>	
70	10	Personalauszahlungen	0,00	0,00	0,00	0,00	0,00
71	11	+ Versorgungsauszahlungen	0,00	0,00	0,00	0,00	0,00
72	12	+ Auszahlungen für Sach- und Dienstleistungen	0,00	0,00	0,00	0,00	0,00
75	13	- Zinsen und sonstige Finanzauszahlungen	0,00	0,00	0,00	0,00	0,00
73	14	+ Transferauszahlungen	0,00	0,00	0,00	0,00	0,00
74	15	+ sonstige Auszahlungen	0,00	0,00	0,00	0,00	0,00
	16	<b>= Auszahlungen aus laufender Verwaltungstätigkeit (= Zeilen 10 bis 15)</b>	<b>0,00</b>	<b>0,00</b>	<b>0,00</b>	<b>0,00</b>	<b>0,00</b>
	17	<b>= Saldo aus laufender Verwaltungstätigkeit (= Zeilen 9 / 16)</b>	<b>0,00</b>	<b>0,00</b>	<b>0,00</b>	<b>0,00</b>	
		<b>Investitionstätigkeit</b>					
681	18	Einzahlungen aus Zuweisungen und Zuschüssen für Investitionen und Investitionsförderungsmaßnahmen	0,00	0,00	0,00	0,00	
682	19	+ Einzahlungen aus der Veräußerung von Grundstücken und Gebäuden	0,00	0,00	0,00	0,00	
683	20	+ Einzahlungen aus der Veräußerungen von beweglichem Anlagevermögen	0,00	0,00	0,00	0,00	
684	21	+ Einzahlungen aus der Veräußerungen von Finanzanlagen	0,00	0,00	0,00	0,00	
685	22	+ Einzahlungen aus der Abwicklung von Baumaßnahmen	0,00	0,00	0,00	0,00	
686	23	+ Einzahlungen aus Rückflüssen (für Investitionen und Investitionsförderungsmaßnahmen Dritter)	0,00	0,00	0,00	0,00	
688	24	+ Einzahlungen aus Beiträgen u.ä. Entgelten	0,00	0,00	0,00	0,00	
689	25	+ sonstige Investitionseinzahlungen	0,00	0,00	0,00	0,00	
	26	<b>= Summe der investiven Einzahlungen</b>	<b>0,00</b>	<b>0,00</b>	<b>0,00</b>	<b>0,00</b>	
781	27	Auszahlungen von Zuweisungen und Zuschüssen für Investitionen und Investitionsförderungsmaßnahmen	0,00	0,00	0,00	0,00	0,00
782	28	+ Auszahlungen für den Erwerb von Grundstücken und Gebäuden	0,00	0,00	0,00	0,00	0,00
783	29	+ Auszahlungen für den Erwerb von beweglichem Anlagevermögen	0,00	0,00	0,00	0,00	0,00
784	30	+ Auszahlungen für den Erwerb von Finanzanlagen	0,00	0,00	0,00	0,00	0,00
785	31	+ Auszahlungen für Baumaßnahmen	0,00	0,00	0,00	0,00	0,00
786	32	+ Auszahlungen für die Gewährung von Ausleihungen (für Investitionen und Investitionsförderungsmaßnahmen Dritter)	0,00	0,00	0,00	0,00	0,00
787	33	+ Sonstige Investitionsauszahlungen	0,00	0,00	0,00	0,00	0,00
	34	<b>= Summe der investiven Auszahlungen (= Zeilen 27 bis 33)</b>	<b>0,00</b>	<b>0,00</b>	<b>0,00</b>	<b>0,00</b>	<b>0,00</b>
	35	<b>= Saldo aus Investitionstätigkeit (= Zeilen 26 / 34)</b>	<b>0,00</b>	<b>0,00</b>	<b>0,00</b>	<b>0,00</b>	
672	35a	Einzahlungen aus fremden Finanzmitteln	37.051,44	4.148,08	27.086,35	-22.938,27	
772	35b	Auszahlungen aus fremden Finanzmitteln	1.756.980,44	0,00	1.789.189,91	-1.789.189,91	0,00
	35c	<b>Saldo aus fremden Finanzmitteln</b>	<b>-1.719.929,00</b>	<b>4.148,08</b>	<b>-1.762.103,56</b>	<b>1.766.251,64</b>	
	36	<b>= Finanzmittelüberschuss/- fehlbetrag (= Zeilen 17 und 35 und 35c)</b>	<b>-1.719.929,00</b>	<b>4.148,08</b>	<b>-1.762.103,56</b>	<b>1.766.251,64</b>	

Gesamtproduktbereich	3	Soziales und Jugend
Produktbereich	31	Grundversorgung und Hilfen n. d. SGB XII
Produkt	311603	Grundsicherung Kontingentflüchtlinge SGB XII 4 Erwerbsunfähigkeit

Teilfinanzrechnung

Ein- und Auszahlungsarten			Ergebnis	fortgeschriebener Ansatz	Ist- Ergebnis	Vergleich Ansatz/Ist	übertragene Ermächtigungen
			2015	2016	2016	(Spalte.5./ Spalte.6)	
1	2	3	4	5	6	7	8
			in EUR	in EUR	in EUR	in EUR	in EUR
		<b>laufende Verwaltungstätigkeit</b>					
60	1	Steuern und ähnliche Abgaben	0,00	0,00	0,00	0,00	
61	2	+ Zuwendungen und allgemeine Umlagen	0,00	0,00	0,00	0,00	
62	3	+ Sonstige Transfereinzahlungen	0,00	0,00	0,00	0,00	
63	4	+ öffentlich-rechtliche Leistungsentgelte	0,00	0,00	0,00	0,00	
641-642, 646	5	+ privatrechtliche Leistungsentgelte	0,00	0,00	0,00	0,00	
648	6	+ Kostenerstattungen und Kostenumlagen	0,00	0,00	0,00	0,00	
65	7	+ sonstige Einzahlungen	0,00	0,00	0,00	0,00	
66	8	+ Zinsen und sonstige Finanzeinzahlungen	0,00	0,00	0,00	0,00	
	9	<b>= Einzahlungen aus laufender Verwaltungstätigkeit</b>	<b>0,00</b>	<b>0,00</b>	<b>0,00</b>	<b>0,00</b>	
70	10	Personalauszahlungen	0,00	0,00	0,00	0,00	0,00
71	11	+ Versorgungsauszahlungen	0,00	0,00	0,00	0,00	0,00
72	12	+ Auszahlungen für Sach- und Dienstleistungen	0,00	0,00	0,00	0,00	0,00
75	13	- Zinsen und sonstige Finanzauszahlungen	0,00	0,00	0,00	0,00	0,00
73	14	+ Transferauszahlungen	0,00	0,00	0,00	0,00	0,00
74	15	+ sonstige Auszahlungen	0,00	0,00	0,00	0,00	0,00
	16	<b>= Auszahlungen aus laufender Verwaltungstätigkeit (= Zeilen 10 bis 15)</b>	<b>0,00</b>	<b>0,00</b>	<b>0,00</b>	<b>0,00</b>	<b>0,00</b>
	17	<b>= Saldo aus laufender Verwaltungstätigkeit (= Zeilen 9 / 16)</b>	<b>0,00</b>	<b>0,00</b>	<b>0,00</b>	<b>0,00</b>	
		<b>Investitionstätigkeit</b>					
681	18	Einzahlungen aus Zuweisungen und Zuschüsse für Investitionen und Investitionsförderungsmaßnahmen	0,00	0,00	0,00	0,00	
682	19	+ Einzahlungen aus der Veräußerung von Grundstücken und Gebäuden	0,00	0,00	0,00	0,00	
683	20	+ Einzahlungen aus der Veräußerungen von beweglichem Anlagevermögen	0,00	0,00	0,00	0,00	
684	21	+ Einzahlungen aus der Veräußerungen von Finanzanlagen	0,00	0,00	0,00	0,00	
685	22	+ Einzahlungen aus der Abwicklung von Baumaßnahmen	0,00	0,00	0,00	0,00	
686	23	+ Einzahlungen aus Rückflüssen (für Investitionen und Investitionsförderungsmaßnahmen Dritter)	0,00	0,00	0,00	0,00	
688	24	+ Einzahlungen aus Beiträgen u.ä. Entgelten	0,00	0,00	0,00	0,00	
689	25	+ sonstige Investitionseinzahlungen	0,00	0,00	0,00	0,00	
	26	<b>= Summe der investiven Einzahlungen</b>	<b>0,00</b>	<b>0,00</b>	<b>0,00</b>	<b>0,00</b>	
781	27	Auszahlungen von Zuweisungen und Zuschüssen für Investitionen und Investitionsförderungsmaßnahmen	0,00	0,00	0,00	0,00	0,00
782	28	+ Auszahlungen für den Erwerb von Grundstücken und Gebäuden	0,00	0,00	0,00	0,00	0,00
783	29	+ Auszahlungen für den Erwerb von beweglichem Anlagevermögen	0,00	0,00	0,00	0,00	0,00
784	30	+ Auszahlungen für den Erwerb von Finanzanlagen	0,00	0,00	0,00	0,00	0,00
785	31	+ Auszahlungen für Baumaßnahmen	0,00	0,00	0,00	0,00	0,00
786	32	+ Auszahlungen für die Gewährung von Ausleihungen (für Investitionen und Investitionsförderungsmaßnahmen Dritter)	0,00	0,00	0,00	0,00	0,00
787	33	+ Sonstige Investitionsauszahlungen	0,00	0,00	0,00	0,00	0,00
	34	<b>= Summe der investiven Auszahlungen (= Zeilen 27 bis 33)</b>	<b>0,00</b>	<b>0,00</b>	<b>0,00</b>	<b>0,00</b>	<b>0,00</b>
	35	<b>= Saldo aus Investitionstätigkeit (= Zeilen 26 / 34)</b>	<b>0,00</b>	<b>0,00</b>	<b>0,00</b>	<b>0,00</b>	
672	35a	Einzahlungen aus fremden Finanzmitteln	0,00	0,00	0,00	0,00	
772	35b	Auszahlungen aus fremden Finanzmitteln	10.522,31	0,00	9.593,00	-9.593,00	0,00
	35c	<b>Saldo aus fremden Finanzmitteln</b>	<b>-10.522,31</b>	<b>0,00</b>	<b>-9.593,00</b>	<b>9.593,00</b>	
	36	<b>= Finanzmittelüberschuss/- fehlbetrag (= Zeilen 17 und 35 und 35c)</b>	<b>-10.522,31</b>	<b>0,00</b>	<b>-9.593,00</b>	<b>9.593,00</b>	

Gesamtproduktbereich	3	Soziales und Jugend
Produktbereich	31	Grundversorgung und Hilfen n. d. SGB XII
Produkt	311700	Ausgleichsbetrag u. Erstattungsbetrag f. Kosten d. Sozialhilfe nach § 5 AG-SGB XII u. sonst. Erstattungen

Teilfinanzrechnung

Ein- und Auszahlungsarten			Ergebnis	fortgeschriebener Ansatz	Ist- Ergebnis	Vergleich Ansatz/Ist	übertragene Ermächtigungen
			2015	2016	2016	(Spalte.5./ Spalte.6)	
1	2	3	in EUR	in EUR	in EUR	in EUR	in EUR
			4	5	6	7	8
		<b>laufende Verwaltungstätigkeit</b>					
60	1	Steuern und ähnliche Abgaben	0,00	0,00	0,00	0,00	
61	2	+ Zuwendungen und allgemeine Umlagen	0,00	0,00	0,00	0,00	
62	3	+ Sonstige Transfereinzahlungen	0,00	0,00	0,00	0,00	
63	4	+ öffentlich-rechtliche Leistungsentgelte	0,00	0,00	0,00	0,00	
641-642, 646	5	+ privatrechtliche Leistungsentgelte	0,00	0,00	0,00	0,00	
648	6	+ Kostenerstattungen und Kostenumlagen	0,00	0,00	0,00	0,00	
65	7	+ sonstige Einzahlungen	0,00	0,00	0,00	0,00	
66	8	+ Zinsen und sonstige Finanzeinzahlungen	0,00	0,00	0,00	0,00	
	9	<b>= Einzahlungen aus laufender Verwaltungstätigkeit</b>	<b>0,00</b>	<b>0,00</b>	<b>0,00</b>	<b>0,00</b>	
70	10	Personalauszahlungen	0,00	0,00	0,00	0,00	0,00
71	11	+ Versorgungsauszahlungen	0,00	0,00	0,00	0,00	0,00
72	12	+ Auszahlungen für Sach- und Dienstleistungen	0,00	0,00	0,00	0,00	0,00
75	13	- Zinsen und sonstige Finanzauszahlungen	0,00	0,00	0,00	0,00	0,00
73	14	+ Transferauszahlungen	0,00	0,00	0,00	0,00	0,00
74	15	+ sonstige Auszahlungen	0,00	0,00	0,00	0,00	0,00
	16	<b>= Auszahlungen aus laufender Verwaltungstätigkeit (= Zeilen 10 bis 15)</b>	<b>0,00</b>	<b>0,00</b>	<b>0,00</b>	<b>0,00</b>	<b>0,00</b>
	17	<b>= Saldo aus laufender Verwaltungstätigkeit (= Zeilen 9 / 16)</b>	<b>0,00</b>	<b>0,00</b>	<b>0,00</b>	<b>0,00</b>	
		<b>Investitionstätigkeit</b>					
681	18	Einzahlungen aus Zuweisungen und Zuschüssen für Investitionen und Investitionsförderungsmaßnahmen	0,00	0,00	0,00	0,00	
682	19	+ Einzahlungen aus der Veräußerung von Grundstücken und Gebäuden	0,00	0,00	0,00	0,00	
683	20	+ Einzahlungen aus der Veräußerungen von beweglichem Anlagevermögen	0,00	0,00	0,00	0,00	
684	21	+ Einzahlungen aus der Veräußerungen von Finanzanlagen	0,00	0,00	0,00	0,00	
685	22	+ Einzahlungen aus der Abwicklung von Baumaßnahmen	0,00	0,00	0,00	0,00	
686	23	+ Einzahlungen aus Rückflüssen (für Investitionen und Investitionsförderungsmaßnahmen Dritter)	0,00	0,00	0,00	0,00	
688	24	+ Einzahlungen aus Beiträgen u.ä. Entgelten	0,00	0,00	0,00	0,00	
689	25	+ sonstige Investitionseinzahlungen	0,00	0,00	0,00	0,00	
	26	<b>= Summe der investiven Einzahlungen</b>	<b>0,00</b>	<b>0,00</b>	<b>0,00</b>	<b>0,00</b>	
781	27	Auszahlungen von Zuweisungen und Zuschüssen für Investitionen und Investitionsförderungsmaßnahmen	0,00	0,00	0,00	0,00	0,00
782	28	+ Auszahlungen für den Erwerb von Grundstücken und Gebäuden	0,00	0,00	0,00	0,00	0,00
783	29	+ Auszahlungen für den Erwerb von beweglichem Anlagevermögen	0,00	0,00	0,00	0,00	0,00
784	30	+ Auszahlungen für den Erwerb von Finanzanlagen	0,00	0,00	0,00	0,00	0,00
785	31	+ Auszahlungen für Baumaßnahmen	0,00	0,00	0,00	0,00	0,00
786	32	+ Auszahlungen für die Gewährung von Ausleihungen (für Investitionen und Investitionsförderungsmaßnahmen Dritter)	0,00	0,00	0,00	0,00	0,00
787	33	+ Sonstige Investitionsauszahlungen	0,00	0,00	0,00	0,00	0,00
	34	<b>= Summe der investiven Auszahlungen (= Zeilen 27 bis 33)</b>	<b>0,00</b>	<b>0,00</b>	<b>0,00</b>	<b>0,00</b>	<b>0,00</b>
	35	<b>= Saldo aus Investitionstätigkeit (= Zeilen 26 / 34)</b>	<b>0,00</b>	<b>0,00</b>	<b>0,00</b>	<b>0,00</b>	
672	35a	Einzahlungen aus fremden Finanzmitteln	0,00	0,00	0,00	0,00	
772	35b	Auszahlungen aus fremden Finanzmitteln	0,00	0,00	4.000,97	-4.000,97	0,00
	35c	<b>Saldo aus fremden Finanzmitteln</b>	<b>0,00</b>	<b>0,00</b>	<b>-4.000,97</b>	<b>4.000,97</b>	
	36	<b>= Finanzmittelüberschuss/- fehlbetrag (= Zeilen 17 und 35 und 35c)</b>	<b>0,00</b>	<b>0,00</b>	<b>-4.000,97</b>	<b>4.000,97</b>	

Gesamtproduktbereich	3	Soziales und Jugend
Produktbereich	31	Grundversorgung und Hilfen n. d. SGB XII
Produkt	311701	Ausgleichsbetrag u. Erstattungsbetrag f. Kosten d. Sozialhilfe nach § 5 AG-SGB XII u. sonst. Erstattungen -Kontingentflüchtlinge-

Teilfinanzrechnung

Ein- und Auszahlungsarten			Ergebnis 2015 in EUR	fortgeschriebener Ansatz 2016 in EUR	Ist- Ergebnis 2016 in EUR	Vergleich Ansatz/Ist (Spalte.5./ Spalte.6) in EUR	übertragene Ermächtigungen in EUR
1	2	3	4	5	6	7	8
		<b>laufende Verwaltungstätigkeit</b>					
60	1	Steuern und ähnliche Abgaben	0,00	0,00	0,00	0,00	
61	2	+ Zuwendungen und allgemeine Umlagen	0,00	0,00	0,00	0,00	
62	3	+ Sonstige Transfereinzahlungen	0,00	0,00	0,00	0,00	
63	4	+ öffentlich-rechtliche Leistungsentgelte	0,00	0,00	0,00	0,00	
641-642, 646	5	+ privatrechtliche Leistungsentgelte	0,00	0,00	0,00	0,00	
648	6	+ Kostenerstattungen und Kostenumlagen	0,00	0,00	0,00	0,00	
65	7	+ sonstige Einzahlungen	0,00	0,00	0,00	0,00	
66	8	+ Zinsen und sonstige Finanzeinzahlungen	0,00	0,00	0,00	0,00	
	9	<b>= Einzahlungen aus laufender Verwaltungstätigkeit</b>	<b>0,00</b>	<b>0,00</b>	<b>0,00</b>	<b>0,00</b>	
70	10	Personalauszahlungen	0,00	0,00	0,00	0,00	0,00
71	11	+ Versorgungsauszahlungen	0,00	0,00	0,00	0,00	0,00
72	12	+ Auszahlungen für Sach- und Dienstleistungen	0,00	0,00	0,00	0,00	0,00
75	13	- Zinsen und sonstige Finanzauszahlungen	0,00	0,00	0,00	0,00	0,00
73	14	+ Transferauszahlungen	0,00	0,00	0,00	0,00	0,00
74	15	+ sonstige Auszahlungen	0,00	0,00	0,00	0,00	0,00
	16	<b>= Auszahlungen aus laufender Verwaltungstätigkeit (= Zeilen 10 bis 15)</b>	<b>0,00</b>	<b>0,00</b>	<b>0,00</b>	<b>0,00</b>	<b>0,00</b>
	17	<b>= Saldo aus laufender Verwaltungstätigkeit (= Zeilen 9 / 16)</b>	<b>0,00</b>	<b>0,00</b>	<b>0,00</b>	<b>0,00</b>	
		<b>Investitionstätigkeit</b>					
681	18	Einzahlungen aus Zuweisungen und Zuschüsse für Investitionen und Investitionsförderungsmaßnahmen	0,00	0,00	0,00	0,00	
682	19	+ Einzahlungen aus der Veräußerung von Grundstücken und Gebäuden	0,00	0,00	0,00	0,00	
683	20	+ Einzahlungen aus der Veräußerungen von beweglichem Anlagevermögen	0,00	0,00	0,00	0,00	
684	21	+ Einzahlungen aus der Veräußerungen von Finanzanlagen	0,00	0,00	0,00	0,00	
685	22	+ Einzahlungen aus der Abwicklung von Baumaßnahmen	0,00	0,00	0,00	0,00	
686	23	+ Einzahlungen aus Rückflüssen (für Investitionen und Investitionsförderungsmaßnahmen Dritter)	0,00	0,00	0,00	0,00	
688	24	+ Einzahlungen aus Beiträgen u.ä. Entgelten	0,00	0,00	0,00	0,00	
689	25	+ sonstige Investitionseinzahlungen	0,00	0,00	0,00	0,00	
	26	<b>= Summe der investiven Einzahlungen</b>	<b>0,00</b>	<b>0,00</b>	<b>0,00</b>	<b>0,00</b>	
781	27	Auszahlungen von Zuweisungen und Zuschüssen für Investitionen und Investitionsförderungsmaßnahmen	0,00	0,00	0,00	0,00	0,00
782	28	+ Auszahlungen für den Erwerb von Grundstücken und Gebäuden	0,00	0,00	0,00	0,00	0,00
783	29	+ Auszahlungen für den Erwerb von beweglichem Anlagevermögen	0,00	0,00	0,00	0,00	0,00
784	30	+ Auszahlungen für den Erwerb von Finanzanlagen	0,00	0,00	0,00	0,00	0,00
785	31	+ Auszahlungen für Baumaßnahmen	0,00	0,00	0,00	0,00	0,00
786	32	+ Auszahlungen für die Gewährung von Ausleihungen (für Investitionen und Investitionsförderungsmaßnahmen Dritter)	0,00	0,00	0,00	0,00	0,00
787	33	+ Sonstige Investitionsauszahlungen	0,00	0,00	0,00	0,00	0,00
	34	<b>= Summe der investiven Auszahlungen (= Zeilen 27 bis 33)</b>	<b>0,00</b>	<b>0,00</b>	<b>0,00</b>	<b>0,00</b>	<b>0,00</b>
	35	<b>= Saldo aus Investitionstätigkeit (= Zeilen 26 / 34)</b>	<b>0,00</b>	<b>0,00</b>	<b>0,00</b>	<b>0,00</b>	
672	35a	Einzahlungen aus fremden Finanzmitteln	0,00	0,00	0,00	0,00	
772	35b	Auszahlungen aus fremden Finanzmitteln	0,00	0,00	0,00	0,00	0,00
	35c	<b>Saldo aus fremden Finanzmitteln</b>	<b>0,00</b>	<b>0,00</b>	<b>0,00</b>	<b>0,00</b>	
	36	<b>= Finanzmittelüberschuss/- fehlbetrag (= Zeilen 17 und 35 und 35c)</b>	<b>0,00</b>	<b>0,00</b>	<b>0,00</b>	<b>0,00</b>	

Gesamtproduktbereich	3	Soziales und Jugend
Produktbereich	31	Grundversorgung und Hilfen n. d. SGB XII
Produkt	312000	Grundsicherung für Arbeitssuchende nach dem SGB II

## Teilfinanzrechnung

Ein- und Auszahlungsarten			Ergebnis	fortgeschriebener	Ist- Ergebnis	Vergleich Ansatz/Ist	übertragene
			2015	Ansatz	2016	(Spalte.5./	Ermächtigungen
			in EUR	2016	in EUR	Spalte.6)	in EUR
1	2	3	4	5	6	7	8
		<b>laufende Verwaltungstätigkeit</b>					
60	1	Steuern und ähnliche Abgaben	0,00	0,00	0,00	0,00	
61	2	+ Zuwendungen und allgemeine Umlagen	0,00	0,00	0,00	0,00	
62	3	+ Sonstige Transfereinzahlungen	0,00	0,00	0,00	0,00	
63	4	+ öffentlich-rechtliche Leistungsentgelte	0,00	0,00	0,00	0,00	
641-642, 646	5	+ privatrechtliche Leistungsentgelte	0,00	0,00	0,00	0,00	
648	6	+ Kostenerstattungen und Kostenumlagen	105.518,91	0,00	0,00	0,00	
65	7	+ sonstige Einzahlungen	0,00	0,00	0,00	0,00	
66	8	+ Zinsen und sonstige Finanzeinzahlungen	0,00	0,00	0,00	0,00	
	9	<b>= Einzahlungen aus laufender Verwaltungstätigkeit</b>	<b>105.518,91</b>	<b>0,00</b>	<b>0,00</b>	<b>0,00</b>	
70	10	Personalauszahlungen	0,00	0,00	0,00	0,00	0,00
71	11	+ Versorgungsauszahlungen	0,00	0,00	0,00	0,00	0,00
72	12	+ Auszahlungen für Sach- und Dienstleistungen	0,00	0,00	0,00	0,00	0,00
75	13	- Zinsen und sonstige Finanzauszahlungen	0,00	0,00	0,00	0,00	0,00
73	14	+ Transferauszahlungen	0,00	0,00	0,00	0,00	0,00
74	15	+ sonstige Auszahlungen	0,00	0,00	0,00	0,00	0,00
	16	<b>= Auszahlungen aus laufender Verwaltungstätigkeit (= Zeilen 10 bis 15)</b>	<b>0,00</b>	<b>0,00</b>	<b>0,00</b>	<b>0,00</b>	<b>0,00</b>
	17	<b>= Saldo aus laufender Verwaltungstätigkeit (= Zeilen 9 / 16)</b>	<b>105.518,91</b>	<b>0,00</b>	<b>0,00</b>	<b>0,00</b>	
		<b>Investitionstätigkeit</b>					
681	18	Einzahlungen aus Zuweisungen und Zuschüssen für Investitionen und Investitionsförderungsmaßnahmen	0,00	0,00	0,00	0,00	
682	19	+ Einzahlungen aus der Veräußerung von Grundstücken und Gebäuden	0,00	0,00	0,00	0,00	
683	20	+ Einzahlungen aus der Veräußerungen von beweglichem Anlagevermögen	0,00	0,00	0,00	0,00	
684	21	+ Einzahlungen aus der Veräußerungen von Finanzanlagen	0,00	0,00	0,00	0,00	
685	22	+ Einzahlungen aus der Abwicklung von Baumaßnahmen	0,00	0,00	0,00	0,00	
686	23	+ Einzahlungen aus Rückflüssen (für Investitionen und Investitionsförderungsmaßnahmen Dritter)	0,00	0,00	0,00	0,00	
688	24	+ Einzahlungen aus Beiträgen u.ä. Entgelten	0,00	0,00	0,00	0,00	
689	25	+ sonstige Investitionseinzahlungen	0,00	0,00	0,00	0,00	
	26	<b>= Summe der investiven Einzahlungen</b>	<b>0,00</b>	<b>0,00</b>	<b>0,00</b>	<b>0,00</b>	
781	27	Auszahlungen von Zuweisungen und Zuschüssen für Investitionen und Investitionsförderungsmaßnahmen	0,00	0,00	0,00	0,00	0,00
782	28	+ Auszahlungen für den Erwerb von Grundstücken und Gebäuden	0,00	0,00	0,00	0,00	0,00
783	29	+ Auszahlungen für den Erwerb von beweglichem Anlagevermögen	0,00	0,00	0,00	0,00	0,00
784	30	+ Auszahlungen für den Erwerb von Finanzanlagen	0,00	0,00	0,00	0,00	0,00
785	31	+ Auszahlungen für Baumaßnahmen	0,00	0,00	0,00	0,00	0,00
786	32	+ Auszahlungen für die Gewährung von Ausleihungen (für Investitionen und Investitionsförderungsmaßnahmen Dritter)	0,00	0,00	0,00	0,00	0,00
787	33	+ Sonstige Investitionsauszahlungen	0,00	0,00	0,00	0,00	0,00
	34	<b>= Summe der investiven Auszahlungen (= Zeilen 27 bis 33)</b>	<b>0,00</b>	<b>0,00</b>	<b>0,00</b>	<b>0,00</b>	<b>0,00</b>
	35	<b>= Saldo aus Investitionstätigkeit (= Zeilen 26 / 34)</b>	<b>0,00</b>	<b>0,00</b>	<b>0,00</b>	<b>0,00</b>	
672	35a	Einzahlungen aus fremden Finanzmitteln	0,00	0,00	0,00	0,00	
772	35b	Auszahlungen aus fremden Finanzmitteln	0,00	0,00	0,00	0,00	0,00
	35c	<b>Saldo aus fremden Finanzmitteln</b>	<b>0,00</b>	<b>0,00</b>	<b>0,00</b>	<b>0,00</b>	
	36	<b>= Finanzmittelüberschuss/- fehlbetrag (= Zeilen 17 und 35 und 35c)</b>	<b>105.518,91</b>	<b>0,00</b>	<b>0,00</b>	<b>0,00</b>	

Gesamtproduktbereich	3	Soziales und Jugend
Produktbereich	31	Grundversorgung und Hilfen n. d. SGB XII
Produkt	313100	Leistungen gemäß Asylbewerberleistungsgesetz

Teilfinanzrechnung

Ein- und Auszahlungsarten			Ergebnis	fortgeschriebener Ansatz	Ist- Ergebnis	Vergleich Ansatz/Ist	übertragene Ermächtigungen
			2015	2016	2016	(Spalte.5./	
			in EUR	in EUR	in EUR	Spalte.6)	
1	2	3	4	5	6	in EUR	in EUR
		<b>laufende Verwaltungstätigkeit</b>					
60	1	Steuern und ähnliche Abgaben	0,00	0,00	0,00	0,00	
61	2	+ Zuwendungen und allgemeine Umlagen	0,00	0,00	0,00	0,00	
62	3	+ Sonstige Transfereinzahlungen	0,00	0,00	0,00	0,00	
63	4	+ öffentlich-rechtliche Leistungsentgelte	0,00	0,00	0,00	0,00	
641-642, 646	5	+ privatrechtliche Leistungsentgelte	0,00	0,00	0,00	0,00	
648	6	+ Kostenerstattungen und Kostenumlagen	0,00	0,00	0,00	0,00	
65	7	+ sonstige Einzahlungen	0,00	0,00	0,00	0,00	
66	8	+ Zinsen und sonstige Finanzeinzahlungen	0,00	0,00	0,00	0,00	
	9	<b>= Einzahlungen aus laufender Verwaltungstätigkeit</b>	<b>0,00</b>	<b>0,00</b>	<b>0,00</b>	<b>0,00</b>	
70	10	Personalauszahlungen	0,00	0,00	0,00	0,00	0,00
71	11	+ Versorgungsauszahlungen	0,00	0,00	0,00	0,00	0,00
72	12	+ Auszahlungen für Sach- und Dienstleistungen	0,00	0,00	0,00	0,00	0,00
75	13	- Zinsen und sonstige Finanzauszahlungen	0,00	0,00	0,00	0,00	0,00
73	14	+ Transferauszahlungen	0,00	0,00	0,00	0,00	0,00
74	15	+ sonstige Auszahlungen	0,00	0,00	0,00	0,00	0,00
	16	<b>= Auszahlungen aus laufender Verwaltungstätigkeit (= Zeilen 10 bis 15)</b>	<b>0,00</b>	<b>0,00</b>	<b>0,00</b>	<b>0,00</b>	<b>0,00</b>
	17	<b>= Saldo aus laufender Verwaltungstätigkeit (= Zeilen 9 / 16)</b>	<b>0,00</b>	<b>0,00</b>	<b>0,00</b>	<b>0,00</b>	
		<b>Investitionstätigkeit</b>					
681	18	Einzahlungen aus Zuweisungen und Zuschüsse für Investitionen und Investitionsförderungsmaßnahmen	0,00	0,00	0,00	0,00	
682	19	+ Einzahlungen aus der Veräußerung von Grundstücken und Gebäuden	0,00	0,00	0,00	0,00	
683	20	+ Einzahlungen aus der Veräußerungen von beweglichem Anlagevermögen	0,00	0,00	0,00	0,00	
684	21	+ Einzahlungen aus der Veräußerungen von Finanzanlagen	0,00	0,00	0,00	0,00	
685	22	+ Einzahlungen aus der Abwicklung von Baumaßnahmen	0,00	0,00	0,00	0,00	
686	23	+ Einzahlungen aus Rückflüssen (für Investitionen und Investitionsförderungsmaßnahmen Dritter)	0,00	0,00	0,00	0,00	
688	24	+ Einzahlungen aus Beiträgen u.ä. Entgelten	0,00	0,00	0,00	0,00	
689	25	+ sonstige Investitionseinzahlungen	0,00	0,00	0,00	0,00	
	26	<b>= Summe der investiven Einzahlungen</b>	<b>0,00</b>	<b>0,00</b>	<b>0,00</b>	<b>0,00</b>	
781	27	Auszahlungen von Zuweisungen und Zuschüssen für Investitionen und Investitionsförderungsmaßnahmen	0,00	0,00	0,00	0,00	0,00
782	28	+ Auszahlungen für den Erwerb von Grundstücken und Gebäuden	0,00	0,00	0,00	0,00	0,00
783	29	+ Auszahlungen für den Erwerb von beweglichem Anlagevermögen	0,00	0,00	0,00	0,00	0,00
784	30	+ Auszahlungen für den Erwerb von Finanzanlagen	0,00	0,00	0,00	0,00	0,00
785	31	+ Auszahlungen für Baumaßnahmen	0,00	0,00	0,00	0,00	0,00
786	32	+ Auszahlungen für die Gewährung von Ausleihungen (für Investitionen und Investitionsförderungsmaßnahmen Dritter)	0,00	0,00	0,00	0,00	0,00
787	33	+ Sonstige Investitionsauszahlungen	0,00	0,00	0,00	0,00	0,00
	34	<b>= Summe der investiven Auszahlungen (= Zeilen 27 bis 33)</b>	<b>0,00</b>	<b>0,00</b>	<b>0,00</b>	<b>0,00</b>	<b>0,00</b>
	35	<b>= Saldo aus Investitionstätigkeit (= Zeilen 26 / 34)</b>	<b>0,00</b>	<b>0,00</b>	<b>0,00</b>	<b>0,00</b>	
672	35a	Einzahlungen aus fremden Finanzmitteln	2.473,80	1,74	-1.078,16	1.079,90	
772	35b	Auszahlungen aus fremden Finanzmitteln	2.984.084,19	0,00	7.220.253,28	-7.220.253,28	0,00
	35c	<b>Saldo aus fremden Finanzmitteln</b>	<b>-2.981.610,39</b>	<b>1,74</b>	<b>-7.221.331,44</b>	<b>7.221.333,18</b>	
	36	<b>= Finanzmittelüberschuss/- fehlbetrag (= Zeilen 17 und 35 und 35c)</b>	<b>-2.981.610,39</b>	<b>1,74</b>	<b>-7.221.331,44</b>	<b>7.221.333,18</b>	



Gesamtproduktbereich	3	Soziales und Jugend
Produktbereich	31	Grundversorgung und Hilfen n. d. SGB XII
Produkt	313101	Leistungen gemäß Asylbewerberleistungsgesetz - Grundleistungen

## Teilfinanzrechnung

Ein- und Auszahlungsarten			Ergebnis	fortgeschriebener	Ist- Ergebnis	Vergleich Ansatz/Ist	übertragene
			2015	Ansatz	2016	(Spalte.5./	Ermächtigungen
			in EUR	2016	in EUR	Spalte.6)	in EUR
1	2	3	4	5	6	7	8
		<b>laufende Verwaltungstätigkeit</b>					
60	1	Steuern und ähnliche Abgaben	0,00	0,00	0,00	0,00	
61	2	+ Zuwendungen und allgemeine Umlagen	0,00	0,00	0,00	0,00	
62	3	+ Sonstige Transfereinzahlungen	0,00	0,00	0,00	0,00	
63	4	+ öffentlich-rechtliche Leistungsentgelte	0,00	0,00	0,00	0,00	
641-642, 646	5	+ privatrechtliche Leistungsentgelte	0,00	0,00	0,00	0,00	
648	6	+ Kostenerstattungen und Kostenumlagen	0,00	0,00	0,00	0,00	
65	7	+ sonstige Einzahlungen	0,00	0,00	0,00	0,00	
66	8	+ Zinsen und sonstige Finanzeinzahlungen	0,00	0,00	0,00	0,00	
	9	<b>= Einzahlungen aus laufender Verwaltungstätigkeit</b>	<b>0,00</b>	<b>0,00</b>	<b>0,00</b>	<b>0,00</b>	
70	10	Personalauszahlungen	0,00	0,00	0,00	0,00	0,00
71	11	+ Versorgungsauszahlungen	0,00	0,00	0,00	0,00	0,00
72	12	+ Auszahlungen für Sach- und Dienstleistungen	0,00	0,00	0,00	0,00	0,00
75	13	- Zinsen und sonstige Finanzauszahlungen	0,00	0,00	0,00	0,00	0,00
73	14	+ Transferauszahlungen	0,00	0,00	0,00	0,00	0,00
74	15	+ sonstige Auszahlungen	0,00	0,00	0,00	0,00	0,00
	16	<b>= Auszahlungen aus laufender Verwaltungstätigkeit (= Zeilen 10 bis 15)</b>	<b>0,00</b>	<b>0,00</b>	<b>0,00</b>	<b>0,00</b>	<b>0,00</b>
	17	<b>= Saldo aus laufender Verwaltungstätigkeit (= Zeilen 9 / 16)</b>	<b>0,00</b>	<b>0,00</b>	<b>0,00</b>	<b>0,00</b>	
		<b>Investitionstätigkeit</b>					
681	18	Einzahlungen aus Zuweisungen und Zuschüssen für Investitionen und Investitionsförderungsmaßnahmen	0,00	0,00	0,00	0,00	
682	19	+ Einzahlungen aus der Veräußerung von Grundstücken und Gebäuden	0,00	0,00	0,00	0,00	
683	20	+ Einzahlungen aus der Veräußerungen von beweglichem Anlagevermögen	0,00	0,00	0,00	0,00	
684	21	+ Einzahlungen aus der Veräußerungen von Finanzanlagen	0,00	0,00	0,00	0,00	
685	22	+ Einzahlungen aus der Abwicklung von Baumaßnahmen	0,00	0,00	0,00	0,00	
686	23	+ Einzahlungen aus Rückflüssen (für Investitionen und Investitionsförderungsmaßnahmen Dritter)	0,00	0,00	0,00	0,00	
688	24	+ Einzahlungen aus Beiträgen u.ä. Entgelten	0,00	0,00	0,00	0,00	
689	25	+ sonstige Investitionseinzahlungen	0,00	0,00	0,00	0,00	
	26	<b>= Summe der investiven Einzahlungen</b>	<b>0,00</b>	<b>0,00</b>	<b>0,00</b>	<b>0,00</b>	
781	27	Auszahlungen von Zuweisungen und Zuschüssen für Investitionen und Investitionsförderungsmaßnahmen	0,00	0,00	0,00	0,00	0,00
782	28	+ Auszahlungen für den Erwerb von Grundstücken und Gebäuden	0,00	0,00	0,00	0,00	0,00
783	29	+ Auszahlungen für den Erwerb von beweglichem Anlagevermögen	0,00	0,00	0,00	0,00	0,00
784	30	+ Auszahlungen für den Erwerb von Finanzanlagen	0,00	0,00	0,00	0,00	0,00
785	31	+ Auszahlungen für Baumaßnahmen	0,00	0,00	0,00	0,00	0,00
786	32	+ Auszahlungen für die Gewährung von Ausleihungen (für Investitionen und Investitionsförderungsmaßnahmen Dritter)	0,00	0,00	0,00	0,00	0,00
787	33	+ Sonstige Investitionsauszahlungen	0,00	0,00	0,00	0,00	0,00
	34	<b>= Summe der investiven Auszahlungen (= Zeilen 27 bis 33)</b>	<b>0,00</b>	<b>0,00</b>	<b>0,00</b>	<b>0,00</b>	<b>0,00</b>
	35	<b>= Saldo aus Investitionstätigkeit (= Zeilen 26 / 34)</b>	<b>0,00</b>	<b>0,00</b>	<b>0,00</b>	<b>0,00</b>	
672	35a	Einzahlungen aus fremden Finanzmitteln	73.866,06	5.285,70	286.234,51	-280.948,81	
772	35b	Auszahlungen aus fremden Finanzmitteln	14.203,79	0,00	25.493,42	-25.493,42	0,00
	35c	<b>Saldo aus fremden Finanzmitteln</b>	<b>59.662,27</b>	<b>5.285,70</b>	<b>260.741,09</b>	<b>-255.455,39</b>	
	36	<b>= Finanzmittelüberschuss/- fehlbetrag (= Zeilen 17 und 35 und 35c)</b>	<b>59.662,27</b>	<b>5.285,70</b>	<b>260.741,09</b>	<b>-255.455,39</b>	

Gesamtproduktbereich	3	Soziales und Jugend
Produktbereich	31	Grundversorgung und Hilfen n. d. SGB XII
Produkt	313102	Leistungen gemäß Asylbewerberleistungsgesetz - Analogleistungen

Teilfinanzrechnung

Ein- und Auszahlungsarten			Ergebnis	fortgeschriebener Ansatz	Ist- Ergebnis	Vergleich Ansatz/Ist	übertragene Ermächtigungen
			2015	2016	2016	(Spalte.5./ Spate.6)	
1	2	3	in EUR	in EUR	in EUR	in EUR	in EUR
			4	5	6	7	8
		<b>laufende Verwaltungstätigkeit</b>					
60	1	Steuern und ähnliche Abgaben	0,00	0,00	0,00	0,00	
61	2	+ Zuwendungen und allgemeine Umlagen	0,00	0,00	0,00	0,00	
62	3	+ Sonstige Transfereinzahlungen	0,00	0,00	0,00	0,00	
63	4	+ öffentlich-rechtliche Leistungsentgelte	0,00	0,00	0,00	0,00	
641-642, 646	5	+ privatrechtliche Leistungsentgelte	0,00	0,00	0,00	0,00	
648	6	+ Kostenerstattungen und Kostenumlagen	0,00	0,00	0,00	0,00	
65	7	+ sonstige Einzahlungen	0,00	0,00	0,00	0,00	
66	8	+ Zinsen und sonstige Finanzeinzahlungen	0,00	0,00	0,00	0,00	
	9	<b>= Einzahlungen aus laufender Verwaltungstätigkeit</b>	<b>0,00</b>	<b>0,00</b>	<b>0,00</b>	<b>0,00</b>	
70	10	Personalauszahlungen	0,00	0,00	0,00	0,00	0,00
71	11	+ Versorgungsauszahlungen	0,00	0,00	0,00	0,00	0,00
72	12	+ Auszahlungen für Sach- und Dienstleistungen	0,00	0,00	0,00	0,00	0,00
75	13	- Zinsen und sonstige Finanzauszahlungen	0,00	0,00	0,00	0,00	0,00
73	14	+ Transferauszahlungen	0,00	0,00	0,00	0,00	0,00
74	15	+ sonstige Auszahlungen	0,00	0,00	0,00	0,00	0,00
	16	<b>= Auszahlungen aus laufender Verwaltungstätigkeit (= Zeilen 10 bis 15)</b>	<b>0,00</b>	<b>0,00</b>	<b>0,00</b>	<b>0,00</b>	<b>0,00</b>
	17	<b>= Saldo aus laufender Verwaltungstätigkeit (= Zeilen 9 / 16)</b>	<b>0,00</b>	<b>0,00</b>	<b>0,00</b>	<b>0,00</b>	
		<b>Investitionstätigkeit</b>					
681	18	Einzahlungen aus Zuweisungen und Zuschüsse für Investitionen und Investitionsförderungsmaßnahmen	0,00	0,00	0,00	0,00	
682	19	+ Einzahlungen aus der Veräußerung von Grundstücken und Gebäuden	0,00	0,00	0,00	0,00	
683	20	+ Einzahlungen aus der Veräußerungen von beweglichem Anlagevermögen	0,00	0,00	0,00	0,00	
684	21	+ Einzahlungen aus der Veräußerungen von Finanzanlagen	0,00	0,00	0,00	0,00	
685	22	+ Einzahlungen aus der Abwicklung von Baumaßnahmen	0,00	0,00	0,00	0,00	
686	23	+ Einzahlungen aus Rückflüssen (für Investitionen und Investitionsförderungsmaßnahmen Dritter)	0,00	0,00	0,00	0,00	
688	24	+ Einzahlungen aus Beiträgen u.ä. Entgelten	0,00	0,00	0,00	0,00	
689	25	+ sonstige Investitionseinzahlungen	0,00	0,00	0,00	0,00	
	26	<b>= Summe der investiven Einzahlungen</b>	<b>0,00</b>	<b>0,00</b>	<b>0,00</b>	<b>0,00</b>	
781	27	Auszahlungen von Zuweisungen und Zuschüssen für Investitionen und Investitionsförderungsmaßnahmen	0,00	0,00	0,00	0,00	0,00
782	28	+ Auszahlungen für den Erwerb von Grundstücken und Gebäuden	0,00	0,00	0,00	0,00	0,00
783	29	+ Auszahlungen für den Erwerb von beweglichem Anlagevermögen	0,00	0,00	0,00	0,00	0,00
784	30	+ Auszahlungen für den Erwerb von Finanzanlagen	0,00	0,00	0,00	0,00	0,00
785	31	+ Auszahlungen für Baumaßnahmen	0,00	0,00	0,00	0,00	0,00
786	32	+ Auszahlungen für die Gewährung von Ausleihungen (für Investitionen und Investitionsförderungsmaßnahmen Dritter)	0,00	0,00	0,00	0,00	0,00
787	33	+ Sonstige Investitionsauszahlungen	0,00	0,00	0,00	0,00	0,00
	34	<b>= Summe der investiven Auszahlungen (= Zeilen 27 bis 33)</b>	<b>0,00</b>	<b>0,00</b>	<b>0,00</b>	<b>0,00</b>	<b>0,00</b>
	35	<b>= Saldo aus Investitionstätigkeit (= Zeilen 26 / 34)</b>	<b>0,00</b>	<b>0,00</b>	<b>0,00</b>	<b>0,00</b>	
672	35a	Einzahlungen aus fremden Finanzmitteln	18.827,69	1.636,25	33.308,67	-31.672,42	
772	35b	Auszahlungen aus fremden Finanzmitteln	500.633,38	0,00	1.110.460,34	-1.110.460,34	0,00
	35c	<b>Saldo aus fremden Finanzmitteln</b>	<b>-481.805,69</b>	<b>1.636,25</b>	<b>-1.077.151,67</b>	<b>1.078.787,92</b>	
	36	<b>= Finanzmittelüberschuss/- fehlbetrag (= Zeilen 17 und 35 und 35c)</b>	<b>-481.805,69</b>	<b>1.636,25</b>	<b>-1.077.151,67</b>	<b>1.078.787,92</b>	

Gesamtproduktbereich	3	Soziales und Jugend
Produktbereich	31	Grundversorgung und Hilfen n. d. SGB XII
Produkt	313900	Verwaltung der Hilfen für Asylbewerber

Teilfinanzrechnung

Ein- und Auszahlungsarten			Ergebnis	fortgeschriebener Ansatz	Ist- Ergebnis	Vergleich Ansatz/Ist	übertragene Ermächtigungen
			2015	2016	2016	(Spalte.5./	in EUR
			in EUR	in EUR	in EUR	Spalte.6)	in EUR
1	2	3	4	5	6	7	8
		<b>laufende Verwaltungstätigkeit</b>					
60	1	Steuern und ähnliche Abgaben	0,00	0,00	0,00	0,00	
61	2	+ Zuwendungen und allgemeine Umlagen	0,00	0,00	0,00	0,00	
62	3	+ Sonstige Transfereinzahlungen	0,00	0,00	0,00	0,00	
63	4	+ öffentlich-rechtliche Leistungsentgelte	0,00	0,00	0,00	0,00	
641-642, 646	5	+ privatrechtliche Leistungsentgelte	0,00	0,00	0,00	0,00	
648	6	+ Kostenerstattungen und Kostenumlagen	0,00	0,00	0,00	0,00	
65	7	+ sonstige Einzahlungen	0,00	0,00	0,00	0,00	
66	8	+ Zinsen und sonstige Finanzeinzahlungen	0,00	0,00	0,00	0,00	
	9	<b>= Einzahlungen aus laufender Verwaltungstätigkeit</b>	<b>0,00</b>	<b>0,00</b>	<b>0,00</b>	<b>0,00</b>	
70	10	Personalauszahlungen	0,00	0,00	0,00	0,00	0,00
71	11	+ Versorgungsauszahlungen	0,00	0,00	0,00	0,00	0,00
72	12	+ Auszahlungen für Sach- und Dienstleistungen	0,00	0,00	0,00	0,00	0,00
75	13	- Zinsen und sonstige Finanzauszahlungen	0,00	0,00	0,00	0,00	0,00
73	14	+ Transferauszahlungen	0,00	0,00	0,00	0,00	0,00
74	15	+ sonstige Auszahlungen	0,00	0,00	0,00	0,00	0,00
	16	<b>= Auszahlungen aus laufender Verwaltungstätigkeit (= Zeilen 10 bis 15)</b>	<b>0,00</b>	<b>0,00</b>	<b>0,00</b>	<b>0,00</b>	<b>0,00</b>
	17	<b>= Saldo aus laufender Verwaltungstätigkeit (= Zeilen 9 / 16)</b>	<b>0,00</b>	<b>0,00</b>	<b>0,00</b>	<b>0,00</b>	
		<b>Investitionstätigkeit</b>					
681	18	Einzahlungen aus Zuweisungen und Zuschüssen für Investitionen und Investitionsförderungsmaßnahmen	0,00	0,00	0,00	0,00	
682	19	+ Einzahlungen aus der Veräußerung von Grundstücken und Gebäuden	0,00	0,00	0,00	0,00	
683	20	+ Einzahlungen aus der Veräußerungen von beweglichem Anlagevermögen	0,00	0,00	0,00	0,00	
684	21	+ Einzahlungen aus der Veräußerungen von Finanzanlagen	0,00	0,00	0,00	0,00	
685	22	+ Einzahlungen aus der Abwicklung von Baumaßnahmen	0,00	0,00	0,00	0,00	
686	23	+ Einzahlungen aus Rückflüssen (für Investitionen und Investitionsförderungsmaßnahmen Dritter)	0,00	0,00	0,00	0,00	
688	24	+ Einzahlungen aus Beiträgen u.ä. Entgelten	0,00	0,00	0,00	0,00	
689	25	+ sonstige Investitionseinzahlungen	0,00	0,00	0,00	0,00	
	26	<b>= Summe der investiven Einzahlungen</b>	<b>0,00</b>	<b>0,00</b>	<b>0,00</b>	<b>0,00</b>	
781	27	Auszahlungen von Zuweisungen und Zuschüssen für Investitionen und Investitionsförderungsmaßnahmen	0,00	0,00	0,00	0,00	0,00
782	28	+ Auszahlungen für den Erwerb von Grundstücken und Gebäuden	0,00	0,00	0,00	0,00	0,00
783	29	+ Auszahlungen für den Erwerb von beweglichem Anlagevermögen	0,00	0,00	0,00	0,00	0,00
784	30	+ Auszahlungen für den Erwerb von Finanzanlagen	0,00	0,00	0,00	0,00	0,00
785	31	+ Auszahlungen für Baumaßnahmen	0,00	0,00	0,00	0,00	0,00
786	32	+ Auszahlungen für die Gewährung von Ausleihungen (für Investitionen und Investitionsförderungsmaßnahmen Dritter)	0,00	0,00	0,00	0,00	0,00
787	33	+ Sonstige Investitionsauszahlungen	0,00	0,00	0,00	0,00	0,00
	34	<b>= Summe der investiven Auszahlungen (= Zeilen 27 bis 33)</b>	<b>0,00</b>	<b>0,00</b>	<b>0,00</b>	<b>0,00</b>	<b>0,00</b>
	35	<b>= Saldo aus Investitionstätigkeit (= Zeilen 26 / 34)</b>	<b>0,00</b>	<b>0,00</b>	<b>0,00</b>	<b>0,00</b>	
672	35a	Einzahlungen aus fremden Finanzmitteln	2.849.000,14	0,00	8.493.225,53	-8.493.225,53	
772	35b	Auszahlungen aus fremden Finanzmitteln	0,00	0,00	0,00	0,00	0,00
	35c	<b>Saldo aus fremden Finanzmitteln</b>	<b>2.849.000,14</b>	<b>0,00</b>	<b>8.493.225,53</b>	<b>-8.493.225,53</b>	
	36	<b>= Finanzmittelüberschuss/- fehlbetrag (= Zeilen 17 und 35 und 35c)</b>	<b>2.849.000,14</b>	<b>0,00</b>	<b>8.493.225,53</b>	<b>-8.493.225,53</b>	

Gesamtproduktbereich	3	Soziales und Jugend
Produktbereich	31	Grundversorgung und Hilfen n. d. SGB XII
Produkt	315100	Soziale Einrichtungen für Ältere (ohne Pflegeeinrichtungen)

Teilfinanzrechnung

Ein- und Auszahlungsarten			Ergebnis	fortgeschriebener Ansatz	Ist- Ergebnis	Vergleich Ansatz/Ist	übertragene Ermächtigungen
			2015	2016	2016	(Spalte.5./ Spate.6)	
1	2	3	in EUR	in EUR	in EUR	in EUR	in EUR
			4	5	6	7	8
		<b>laufende Verwaltungstätigkeit</b>					
60	1	Steuern und ähnliche Abgaben	0,00	0,00	0,00	0,00	
61	2	+ Zuwendungen und allgemeine Umlagen	0,00	0,00	0,00	0,00	
62	3	+ Sonstige Transfereinzahlungen	0,00	0,00	0,00	0,00	
63	4	+ öffentlich-rechtliche Leistungsentgelte	0,00	0,00	0,00	0,00	
641-642, 646	5	+ privatrechtliche Leistungsentgelte	16.839,40	15.000,00	26.377,40	-11.377,40	
648	6	+ Kostenerstattungen und Kostenumlagen	0,00	1.195,77	1.253,72	-57,95	
65	7	+ sonstige Einzahlungen	0,00	579,04	143,16	435,88	
66	8	+ Zinsen und sonstige Finanzeinzahlungen	0,00	0,00	562,53	-562,53	
	9	<b>= Einzahlungen aus laufender Verwaltungstätigkeit</b>	<b>16.839,40</b>	<b>16.774,81</b>	<b>28.336,81</b>	<b>-11.562,00</b>	
70	10	Personalauszahlungen	0,00	0,00	0,00	0,00	0,00
71	11	+ Versorgungsauszahlungen	0,00	0,00	0,00	0,00	0,00
72	12	+ Auszahlungen für Sach- und Dienstleistungen	122.165,23	81.980,40	77.633,52	4.346,88	0,00
75	13	- Zinsen und sonstige Finanzauszahlungen	0,00	0,00	0,00	0,00	0,00
73	14	+ Transferauszahlungen	0,00	0,00	0,00	0,00	0,00
74	15	+ sonstige Auszahlungen	26.149,16	20.289,65	18.797,21	1.492,44	0,00
	16	<b>= Auszahlungen aus laufender Verwaltungstätigkeit (= Zeilen 10 bis 15)</b>	<b>148.314,39</b>	<b>102.270,05</b>	<b>96.430,73</b>	<b>5.839,32</b>	<b>0,00</b>
	17	<b>= Saldo aus laufender Verwaltungstätigkeit (= Zeilen 9 / 16)</b>	<b>-131.474,99</b>	<b>-85.495,24</b>	<b>-68.093,92</b>	<b>-17.401,32</b>	
		<b>Investitionstätigkeit</b>					
681	18	Einzahlungen aus Zuweisungen und Zuschüsse für Investitionen und Investitionsförderungsmaßnahmen	0,00	0,00	0,00	0,00	
682	19	+ Einzahlungen aus der Veräußerung von Grundstücken und Gebäuden	0,00	0,00	0,00	0,00	
683	20	+ Einzahlungen aus der Veräußerungen von beweglichem Anlagevermögen	0,00	0,00	0,00	0,00	
684	21	+ Einzahlungen aus der Veräußerungen von Finanzanlagen	0,00	0,00	0,00	0,00	
685	22	+ Einzahlungen aus der Abwicklung von Baumaßnahmen	0,00	0,00	0,00	0,00	
686	23	+ Einzahlungen aus Rückflüssen (für Investitionen und Investitionsförderungsmaßnahmen Dritter)	0,00	0,00	0,00	0,00	
688	24	+ Einzahlungen aus Beiträgen u.ä. Entgelten	0,00	0,00	0,00	0,00	
689	25	+ sonstige Investitionseinzahlungen	0,00	0,00	0,00	0,00	
	26	<b>= Summe der investiven Einzahlungen</b>	<b>0,00</b>	<b>0,00</b>	<b>0,00</b>	<b>0,00</b>	
781	27	Auszahlungen von Zuweisungen und Zuschüssen für Investitionen und Investitionsförderungsmaßnahmen	0,00	0,00	0,00	0,00	0,00
782	28	+ Auszahlungen für den Erwerb von Grundstücken und Gebäuden	0,00	0,00	0,00	0,00	0,00
783	29	+ Auszahlungen für den Erwerb von beweglichem Anlagevermögen	0,00	0,00	0,00	-29.451,00	0,00
784	30	+ Auszahlungen für den Erwerb von Finanzanlagen	0,00	0,00	0,00	0,00	0,00
785	31	+ Auszahlungen für Baumaßnahmen	0,00	0,00	0,00	0,00	0,00
786	32	+ Auszahlungen für die Gewährung von Ausleihungen (für Investitionen und Investitionsförderungsmaßnahmen Dritter)	0,00	0,00	0,00	0,00	0,00
787	33	+ Sonstige Investitionsauszahlungen	0,00	0,00	0,00	0,00	0,00
	34	<b>= Summe der investiven Auszahlungen (= Zeilen 27 bis 33)</b>	<b>0,00</b>	<b>0,00</b>	<b>0,00</b>	<b>-29.451,00</b>	<b>0,00</b>
	35	<b>= Saldo aus Investitionstätigkeit (= Zeilen 26 / 34)</b>	<b>0,00</b>	<b>0,00</b>	<b>0,00</b>	<b>29.451,00</b>	
672	35a	Einzahlungen aus fremden Finanzmitteln	0,00	0,00	0,00	0,00	
772	35b	Auszahlungen aus fremden Finanzmitteln	0,00	0,00	0,00	0,00	0,00
	35c	<b>Saldo aus fremden Finanzmitteln</b>	<b>0,00</b>	<b>0,00</b>	<b>0,00</b>	<b>0,00</b>	
	36	<b>= Finanzmittelüberschuss/- fehlbetrag (= Zeilen 17 und 35 und 35c)</b>	<b>-131.474,99</b>	<b>-85.495,24</b>	<b>-68.093,92</b>	<b>12.049,68</b>	

Gesamtproduktbereich	3	Soziales und Jugend
Produktbereich	31	Grundversorgung und Hilfen n. d. SGB XII
Produkt	315400	KR Soziale Einrichtungen für Wohnungslose

## Teilfinanzrechnung

Ein- und Auszahlungsarten			Ergebnis	fortgeschriebener Ansatz	Ist- Ergebnis	Vergleich Ansatz/Ist	übertragene Ermächtigungen
			2015	2016	2016	(Spalte.5./	in EUR
			in EUR	in EUR	in EUR	Spalte.6)	in EUR
1	2	3	4	5	6	7	8
		<b>laufende Verwaltungstätigkeit</b>					
60	1	Steuern und ähnliche Abgaben	0,00	0,00	0,00	0,00	
61	2	+ Zuwendungen und allgemeine Umlagen	0,00	0,00	0,00	0,00	
62	3	+ Sonstige Transfereinzahlungen	0,00	0,00	0,00	0,00	
63	4	+ öffentlich-rechtliche Leistungsentgelte	359.741,35	485.366,29	815.799,51	-330.433,22	
641-642, 646	5	+ privatrechtliche Leistungsentgelte	0,00	0,00	2.561,66	-2.561,66	
648	6	+ Kostenerstattungen und Kostenumlagen	0,00	0,00	0,00	0,00	
65	7	+ sonstige Einzahlungen	350,00	3.970,07	8.661,23	-4.691,16	
66	8	+ Zinsen und sonstige Finanzinzahlungen	0,00	0,00	0,00	0,00	
	9	<b>= Einzahlungen aus laufender Verwaltungstätigkeit</b>	<b>360.091,35</b>	<b>489.336,36</b>	<b>827.022,40</b>	<b>-337.686,04</b>	
70	10	Personalauszahlungen	0,00	0,00	0,00	0,00	0,00
71	11	+ Versorgungsauszahlungen	0,00	0,00	0,00	0,00	0,00
72	12	+ Auszahlungen für Sach- und Dienstleistungen	91.989,93	138.371,29	126.928,26	11.443,03	0,00
75	13	- Zinsen und sonstige Finanzauszahlungen	0,00	0,00	0,00	0,00	0,00
73	14	+ Transferauszahlungen	0,00	55.100,00	55.100,00	0,00	0,00
74	15	+ sonstige Auszahlungen	4.544,53	16.885,52	14.852,18	2.033,34	0,00
	16	<b>= Auszahlungen aus laufender Verwaltungstätigkeit (= Zeilen 10 bis 15)</b>	<b>96.534,46</b>	<b>210.356,81</b>	<b>196.880,44</b>	<b>13.476,37</b>	<b>0,00</b>
	17	<b>= Saldo aus laufender Verwaltungstätigkeit (= Zeilen 9 / 16)</b>	<b>263.556,89</b>	<b>278.979,55</b>	<b>630.141,96</b>	<b>-351.162,41</b>	
		<b>Investitionstätigkeit</b>					
681	18	Einzahlungen aus Zuweisungen und Zuschüssen für Investitionen und Investitionsförderungsmaßnahmen	0,00	0,00	0,00	0,00	
682	19	+ Einzahlungen aus der Veräußerung von Grundstücken und Gebäuden	0,00	0,00	0,00	0,00	
683	20	+ Einzahlungen aus der Veräußerungen von beweglichem Anlagevermögen	0,00	0,00	0,00	0,00	
684	21	+ Einzahlungen aus der Veräußerungen von Finanzanlagen	0,00	0,00	0,00	0,00	
685	22	+ Einzahlungen aus der Abwicklung von Baumaßnahmen	0,00	0,00	0,00	0,00	
686	23	+ Einzahlungen aus Rückflüssen (für Investitionen und Investitionsförderungsmaßnahmen Dritter)	0,00	0,00	0,00	0,00	
688	24	+ Einzahlungen aus Beiträgen u.ä. Entgelten	0,00	0,00	0,00	0,00	
689	25	+ sonstige Investitionseinzahlungen	0,00	0,00	0,00	0,00	
	26	<b>= Summe der investiven Einzahlungen</b>	<b>0,00</b>	<b>0,00</b>	<b>0,00</b>	<b>0,00</b>	
781	27	Auszahlungen von Zuweisungen und Zuschüssen für Investitionen und Investitionsförderungsmaßnahmen	0,00	0,00	0,00	0,00	0,00
782	28	+ Auszahlungen für den Erwerb von Grundstücken und Gebäuden	0,00	0,00	0,00	0,00	0,00
783	29	+ Auszahlungen für den Erwerb von beweglichem Anlagevermögen	23.282,35	0,00	0,00	0,00	0,00
784	30	+ Auszahlungen für den Erwerb von Finanzanlagen	0,00	0,00	0,00	0,00	0,00
785	31	+ Auszahlungen für Baumaßnahmen	1.055.573,62	161.966,73	91.350,08	70.616,65	4.928,41
786	32	+ Auszahlungen für die Gewährung von Ausleihungen (für Investitionen und Investitionsförderungsmaßnahmen Dritter)	0,00	0,00	0,00	0,00	0,00
787	33	+ Sonstige Investitionsauszahlungen	0,00	0,00	0,00	0,00	0,00
	34	<b>= Summe der investiven Auszahlungen (= Zeilen 27 bis 33)</b>	<b>1.078.855,97</b>	<b>161.966,73</b>	<b>91.350,08</b>	<b>70.616,65</b>	<b>4.928,41</b>
	35	<b>= Saldo aus Investitionstätigkeit (= Zeilen 26 / 34)</b>	<b>-1.078.855,97</b>	<b>-161.966,73</b>	<b>-91.350,08</b>	<b>-70.616,65</b>	
672	35a	Einzahlungen aus fremden Finanzmitteln	0,00	0,00	0,00	0,00	
772	35b	Auszahlungen aus fremden Finanzmitteln	0,00	0,00	0,00	0,00	0,00
	35c	<b>Saldo aus fremden Finanzmitteln</b>	<b>0,00</b>	<b>0,00</b>	<b>0,00</b>	<b>0,00</b>	
	36	<b>= Finanzmittelüberschuss/- fehlbetrag (= Zeilen 17 und 35 und 35c)</b>	<b>-815.299,08</b>	<b>117.012,82</b>	<b>538.791,88</b>	<b>-421.779,06</b>	

Gesamtproduktbereich	3	Soziales und Jugend
Produktbereich	31	Grundversorgung und Hilfen n. d. SGB XII
Produkt	315500	KR Soziale Einrichtungen für Aussiedler und Ausländer

## Teilfinanzrechnung

Ein- und Auszahlungsarten			Ergebnis	fortgeschriebener Ansatz 2016 in EUR	Ist- Ergebnis 2016 in EUR	Vergleich Ansatz/Ist (Spalte.5./ Spalte.6) in EUR	übertragene Ermächtigungen in EUR
1	2	3	4	5	6	7	8
		<b>laufende Verwaltungstätigkeit</b>					
60	1	Steuern und ähnliche Abgaben	0,00	0,00	0,00	0,00	
61	2	+ Zuwendungen und allgemeine Umlagen	0,00	900.000,00	827.596,67	72.403,33	
62	3	+ Sonstige Transfereinzahlungen	0,00	0,00	0,00	0,00	
63	4	+ öffentlich-rechtliche Leistungsentgelte	1.184.626,89	4.264.328,30	3.585.640,25	678.688,05	
641-642, 646	5	+ privatrechtliche Leistungsentgelte	4.052,93	0,00	498,35	-498,35	
648	6	+ Kostenerstattungen und Kostenumlagen	0,00	0,15	24.198,76	-24.198,61	
65	7	+ sonstige Einzahlungen	50,00	1.489,20	146,51	1.342,69	
66	8	+ Zinsen und sonstige Finanzeinzahlungen	0,00	0,00	0,00	0,00	
	9	<b>= Einzahlungen aus laufender Verwaltungstätigkeit</b>	<b>1.188.729,82</b>	<b>5.165.817,65</b>	<b>4.438.080,54</b>	<b>727.737,11</b>	
70	10	Personalauszahlungen	5.750,00	2.443,75	2.443,75	0,00	0,00
71	11	+ Versorgungsauszahlungen	0,00	0,00	0,00	0,00	0,00
72	12	+ Auszahlungen für Sach- und Dienstleistungen	1.557.361,74	3.248.257,32	2.664.894,48	583.362,84	0,00
75	13	- Zinsen und sonstige Finanzauszahlungen	0,00	0,00	0,00	0,00	0,00
73	14	+ Transferauszahlungen	0,00	706.514,00	702.336,00	4.178,00	0,00
74	15	+ sonstige Auszahlungen	87.151,89	103.120,79	93.916,23	9.204,56	0,00
	16	<b>= Auszahlungen aus laufender Verwaltungstätigkeit (= Zeilen 10 bis 15)</b>	<b>1.650.263,63</b>	<b>4.060.335,86</b>	<b>3.463.590,46</b>	<b>596.745,40</b>	<b>0,00</b>
	17	<b>= Saldo aus laufender Verwaltungstätigkeit (= Zeilen 9 / 16)</b>	<b>-461.533,81</b>	<b>1.105.481,79</b>	<b>974.490,08</b>	<b>130.991,71</b>	
		<b>Investitionstätigkeit</b>					
681	18	Einzahlungen aus Zuweisungen und Zuschüsse für Investitionen und Investitionsförderungsmaßnahmen	50.000,00	0,00	60.000,00	-60.000,00	
682	19	+ Einzahlungen aus der Veräußerung von Grundstücken und Gebäuden	0,00	0,00	0,00	0,00	
683	20	+ Einzahlungen aus der Veräußerungen von beweglichem Anlagevermögen	0,00	0,00	0,00	0,00	
684	21	+ Einzahlungen aus der Veräußerungen von Finanzanlagen	0,00	0,00	0,00	0,00	
685	22	+ Einzahlungen aus der Abwicklung von Baumaßnahmen	0,00	0,00	0,00	0,00	
686	23	+ Einzahlungen aus Rückflüssen (für Investitionen und Investitionsförderungsmaßnahmen Dritter)	0,00	0,00	0,00	0,00	
688	24	+ Einzahlungen aus Beiträgen u.ä. Entgelten	0,00	0,00	0,00	0,00	
689	25	+ sonstige Investitionseinzahlungen	0,00	0,00	0,00	0,00	
	26	<b>= Summe der investiven Einzahlungen</b>	<b>50.000,00</b>	<b>0,00</b>	<b>60.000,00</b>	<b>-60.000,00</b>	
781	27	Auszahlungen von Zuweisungen und Zuschüssen für Investitionen und Investitionsförderungsmaßnahmen	0,00	0,00	0,00	0,00	0,00
782	28	+ Auszahlungen für den Erwerb von Grundstücken und Gebäuden	0,00	0,00	0,00	0,00	0,00
783	29	+ Auszahlungen für den Erwerb von beweglichem Anlagevermögen	20.407,06	61.667,62	52.171,39	9.496,23	0,00
784	30	+ Auszahlungen für den Erwerb von Finanzanlagen	0,00	0,00	0,00	0,00	0,00
785	31	+ Auszahlungen für Baumaßnahmen	7.129.444,19	23.174.386,23	18.992.821,47	4.181.564,76	3.340.861,82
786	32	+ Auszahlungen für die Gewährung von Ausleihungen (für Investitionen und Investitionsförderungsmaßnahmen Dritter)	0,00	0,00	0,00	0,00	0,00
787	33	+ Sonstige Investitionsauszahlungen	0,00	0,00	0,00	0,00	0,00
	34	<b>= Summe der investiven Auszahlungen (= Zeilen 27 bis 33)</b>	<b>7.149.851,25</b>	<b>23.236.053,85</b>	<b>19.044.992,86</b>	<b>4.191.060,99</b>	<b>3.340.861,82</b>
	35	<b>= Saldo aus Investitionstätigkeit (= Zeilen 26 / 34)</b>	<b>-7.099.851,25</b>	<b>-23.236.053,85</b>	<b>-18.984.992,86</b>	<b>-4.251.060,99</b>	
672	35a	Einzahlungen aus fremden Finanzmitteln	0,00	0,00	0,00	0,00	
772	35b	Auszahlungen aus fremden Finanzmitteln	10.015,00	0,00	12.662,68	-12.662,68	0,00
	35c	<b>Saldo aus fremden Finanzmitteln</b>	<b>-10.015,00</b>	<b>0,00</b>	<b>-12.662,68</b>	<b>12.662,68</b>	
	36	<b>= Finanzmittelüberschuss/- fehlbetrag (= Zeilen 17 und 35 und 35c)</b>	<b>-7.571.400,06</b>	<b>-22.130.572,06</b>	<b>-18.023.165,46</b>	<b>-4.107.406,60</b>	

Gesamtproduktbereich	3	Soziales und Jugend
Produktbereich	33	Förderung v. Trägern d. Wohlfahrtspflege
Produkt	331000	Förderung v. Trägern d. Wohlfahrtspflege

## Teilfinanzrechnung

Ein- und Auszahlungsarten			Ergebnis	fortgeschriebener	Ist- Ergebnis	Vergleich Ansatz/Ist	übertragene
			2015	Ansatz	2016	(Spalte.5./	Ermächtigungen
			in EUR	2016	in EUR	Spalte.6)	in EUR
1	2	3	4	5	6	7	8
		<b>laufende Verwaltungstätigkeit</b>					
60	1	Steuern und ähnliche Abgaben	0,00	0,00	0,00	0,00	
61	2	+ Zuwendungen und allgemeine Umlagen	563.186,67	0,00	0,00	0,00	
62	3	+ Sonstige Transfereinzahlungen	0,00	0,00	0,00	0,00	
63	4	+ öffentlich-rechtliche Leistungsentgelte	0,00	0,00	0,00	0,00	
641-642, 646	5	+ privatrechtliche Leistungsentgelte	0,00	0,00	0,00	0,00	
648	6	+ Kostenerstattungen und Kostenumlagen	0,00	0,00	334,00	-334,00	
65	7	+ sonstige Einzahlungen	0,00	0,00	0,00	0,00	
66	8	+ Zinsen und sonstige Finanzeinzahlungen	0,00	0,00	0,00	0,00	
	9	<b>= Einzahlungen aus laufender Verwaltungstätigkeit</b>	<b>563.186,67</b>	<b>0,00</b>	<b>334,00</b>	<b>-334,00</b>	
70	10	Personalauszahlungen	0,00	0,00	0,00	0,00	0,00
71	11	+ Versorgungsauszahlungen	0,00	0,00	0,00	0,00	0,00
72	12	+ Auszahlungen für Sach- und Dienstleistungen	0,00	0,00	0,00	0,00	0,00
75	13	- Zinsen und sonstige Finanzauszahlungen	0,00	0,00	0,00	0,00	0,00
73	14	+ Transferauszahlungen	457.165,68	348.583,64	290.813,06	57.770,58	0,00
74	15	+ sonstige Auszahlungen	0,00	0,00	0,00	0,00	0,00
	16	<b>= Auszahlungen aus laufender Verwaltungstätigkeit (= Zeilen 10 bis 15)</b>	<b>457.165,68</b>	<b>348.583,64</b>	<b>290.813,06</b>	<b>57.770,58</b>	<b>0,00</b>
	17	<b>= Saldo aus laufender Verwaltungstätigkeit (= Zeilen 9 / 16)</b>	<b>106.020,99</b>	<b>-348.583,64</b>	<b>-290.479,06</b>	<b>-58.104,58</b>	
		<b>Investitionstätigkeit</b>					
681	18	Einzahlungen aus Zuweisungen und Zuschüssen für Investitionen und Investitionsförderungsmaßnahmen	0,00	0,00	0,00	0,00	
682	19	+ Einzahlungen aus der Veräußerung von Grundstücken und Gebäuden	0,00	0,00	0,00	0,00	
683	20	+ Einzahlungen aus der Veräußerungen von beweglichem Anlagevermögen	0,00	0,00	0,00	0,00	
684	21	+ Einzahlungen aus der Veräußerungen von Finanzanlagen	0,00	0,00	0,00	0,00	
685	22	+ Einzahlungen aus der Abwicklung von Baumaßnahmen	0,00	0,00	0,00	0,00	
686	23	+ Einzahlungen aus Rückflüssen (für Investitionen und Investitionsförderungsmaßnahmen Dritter)	0,00	0,00	0,00	0,00	
688	24	+ Einzahlungen aus Beiträgen u.ä. Entgelten	0,00	0,00	0,00	0,00	
689	25	+ sonstige Investitionseinzahlungen	0,00	0,00	0,00	0,00	
	26	<b>= Summe der investiven Einzahlungen</b>	<b>0,00</b>	<b>0,00</b>	<b>0,00</b>	<b>0,00</b>	
781	27	Auszahlungen von Zuweisungen und Zuschüssen für Investitionen und Investitionsförderungsmaßnahmen	0,00	0,00	0,00	0,00	0,00
782	28	+ Auszahlungen für den Erwerb von Grundstücken und Gebäuden	0,00	0,00	0,00	0,00	0,00
783	29	+ Auszahlungen für den Erwerb von beweglichem Anlagevermögen	0,00	0,00	0,00	0,00	0,00
784	30	+ Auszahlungen für den Erwerb von Finanzanlagen	0,00	0,00	0,00	0,00	0,00
785	31	+ Auszahlungen für Baumaßnahmen	0,00	0,00	0,00	0,00	0,00
786	32	+ Auszahlungen für die Gewährung von Ausleihungen (für Investitionen und Investitionsförderungsmaßnahmen Dritter)	0,00	0,00	0,00	0,00	0,00
787	33	+ Sonstige Investitionsauszahlungen	0,00	0,00	0,00	0,00	0,00
	34	<b>= Summe der investiven Auszahlungen (= Zeilen 27 bis 33)</b>	<b>0,00</b>	<b>0,00</b>	<b>0,00</b>	<b>0,00</b>	<b>0,00</b>
	35	<b>= Saldo aus Investitionstätigkeit (= Zeilen 26 / 34)</b>	<b>0,00</b>	<b>0,00</b>	<b>0,00</b>	<b>0,00</b>	
672	35a	Einzahlungen aus fremden Finanzmitteln	0,00	0,00	0,00	0,00	
772	35b	Auszahlungen aus fremden Finanzmitteln	0,00	0,00	0,00	0,00	0,00
	35c	<b>Saldo aus fremden Finanzmitteln</b>	<b>0,00</b>	<b>0,00</b>	<b>0,00</b>	<b>0,00</b>	
	36	<b>= Finanzmittelüberschuss/- fehlbetrag (= Zeilen 17 und 35 und 35c)</b>	<b>106.020,99</b>	<b>-348.583,64</b>	<b>-290.479,06</b>	<b>-58.104,58</b>	

Gesamtproduktbereich	3	Soziales und Jugend
Produktbereich	34	Soziale Hilfen
Produkt	345000	Leistungen für Bildung und Teilhabe nach § 6b Bundeskindergeldgesetz

**Teilfinanzrechnung**

Ein- und Auszahlungsarten			Ergebnis	fortgeschriebener Ansatz	Ist- Ergebnis	Vergleich Ansatz/Ist	übertragene Ermächtigungen
			2015	2016	2016	(Spalte.5./ Spate.6)	
1	2	3	4	5	6	7	8
			in EUR	in EUR	in EUR	in EUR	in EUR
		<b>laufende Verwaltungstätigkeit</b>					
60	1	Steuern und ähnliche Abgaben	0,00	0,00	0,00	0,00	
61	2	+ Zuwendungen und allgemeine Umlagen	0,00	0,00	0,00	0,00	
62	3	+ Sonstige Transfereinzahlungen	0,00	0,00	0,00	0,00	
63	4	+ öffentlich-rechtliche Leistungsentgelte	0,00	0,00	0,00	0,00	
641-642, 646	5	+ privatrechtliche Leistungsentgelte	0,00	0,00	0,00	0,00	
648	6	+ Kostenerstattungen und Kostenumlagen	0,00	0,00	0,00	0,00	
65	7	+ sonstige Einzahlungen	0,00	0,00	0,00	0,00	
66	8	+ Zinsen und sonstige Finanzeinzahlungen	0,00	0,00	0,00	0,00	
	9	<b>= Einzahlungen aus laufender Verwaltungstätigkeit</b>	<b>0,00</b>	<b>0,00</b>	<b>0,00</b>	<b>0,00</b>	
70	10	Personalauszahlungen	0,00	0,00	0,00	0,00	0,00
71	11	+ Versorgungsauszahlungen	0,00	0,00	0,00	0,00	0,00
72	12	+ Auszahlungen für Sach- und Dienstleistungen	0,00	0,00	0,00	0,00	0,00
75	13	- Zinsen und sonstige Finanzauszahlungen	0,00	0,00	0,00	0,00	0,00
73	14	+ Transferauszahlungen	0,00	0,00	0,00	0,00	0,00
74	15	+ sonstige Auszahlungen	0,00	0,00	0,00	0,00	0,00
	16	<b>= Auszahlungen aus laufender Verwaltungstätigkeit (= Zeilen 10 bis 15)</b>	<b>0,00</b>	<b>0,00</b>	<b>0,00</b>	<b>0,00</b>	<b>0,00</b>
	17	<b>= Saldo aus laufender Verwaltungstätigkeit (= Zeilen 9 / 16)</b>	<b>0,00</b>	<b>0,00</b>	<b>0,00</b>	<b>0,00</b>	
		<b>Investitionstätigkeit</b>					
681	18	Einzahlungen aus Zuweisungen und Zuschüsse für Investitionen und Investitionsförderungsmaßnahmen	0,00	0,00	0,00	0,00	
682	19	+ Einzahlungen aus der Veräußerung von Grundstücken und Gebäuden	0,00	0,00	0,00	0,00	
683	20	+ Einzahlungen aus der Veräußerungen von beweglichem Anlagevermögen	0,00	0,00	0,00	0,00	
684	21	+ Einzahlungen aus der Veräußerungen von Finanzanlagen	0,00	0,00	0,00	0,00	
685	22	+ Einzahlungen aus der Abwicklung von Baumaßnahmen	0,00	0,00	0,00	0,00	
686	23	+ Einzahlungen aus Rückflüssen (für Investitionen und Investitionsförderungsmaßnahmen Dritter)	0,00	0,00	0,00	0,00	
688	24	+ Einzahlungen aus Beiträgen u.ä. Entgelten	0,00	0,00	0,00	0,00	
689	25	+ sonstige Investitionseinzahlungen	0,00	0,00	0,00	0,00	
	26	<b>= Summe der investiven Einzahlungen</b>	<b>0,00</b>	<b>0,00</b>	<b>0,00</b>	<b>0,00</b>	
781	27	Auszahlungen von Zuweisungen und Zuschüssen für Investitionen und Investitionsförderungsmaßnahmen	0,00	0,00	0,00	0,00	0,00
782	28	+ Auszahlungen für den Erwerb von Grundstücken und Gebäuden	0,00	0,00	0,00	0,00	0,00
783	29	+ Auszahlungen für den Erwerb von beweglichem Anlagevermögen	0,00	0,00	0,00	0,00	0,00
784	30	+ Auszahlungen für den Erwerb von Finanzanlagen	0,00	0,00	0,00	0,00	0,00
785	31	+ Auszahlungen für Baumaßnahmen	0,00	0,00	0,00	0,00	0,00
786	32	+ Auszahlungen für die Gewährung von Ausleihungen (für Investitionen und Investitionsförderungsmaßnahmen Dritter)	0,00	0,00	0,00	0,00	0,00
787	33	+ Sonstige Investitionsauszahlungen	0,00	0,00	0,00	0,00	0,00
	34	<b>= Summe der investiven Auszahlungen (= Zeilen 27 bis 33)</b>	<b>0,00</b>	<b>0,00</b>	<b>0,00</b>	<b>0,00</b>	<b>0,00</b>
	35	<b>= Saldo aus Investitionstätigkeit (= Zeilen 26 / 34)</b>	<b>0,00</b>	<b>0,00</b>	<b>0,00</b>	<b>0,00</b>	
672	35a	Einzahlungen aus fremden Finanzmitteln	257,00	0,00	718,40	-718,40	
772	35b	Auszahlungen aus fremden Finanzmitteln	48.829,80	0,00	49.931,19	-49.931,19	0,00
	35c	<b>Saldo aus fremden Finanzmitteln</b>	<b>-48.572,80</b>	<b>0,00</b>	<b>-49.212,79</b>	<b>49.212,79</b>	
	36	<b>= Finanzmittelüberschuss/- fehlbetrag (= Zeilen 17 und 35 und 35c)</b>	<b>-48.572,80</b>	<b>0,00</b>	<b>-49.212,79</b>	<b>49.212,79</b>	



Gesamtproduktbereich	3	Soziales und Jugend
Produktbereich	35	Sonstige soziale Hilfen und Leistungen
Produkt	351000	Sonstige soziale Hilfen und Leistungen

## Teilfinanzrechnung

Ein- und Auszahlungsarten			Ergebnis	fortgeschriebener Ansatz	Ist- Ergebnis	Vergleich Ansatz/Ist	übertragene Ermächtigungen
			2015	2016	2016	(Spalte.5./	in EUR
			in EUR	in EUR	in EUR	Spalte.6)	in EUR
1	2	3	4	5	6	7	8
		<b>laufende Verwaltungstätigkeit</b>					
60	1	Steuern und ähnliche Abgaben	0,00	0,00	0,00	0,00	
61	2	+ Zuwendungen und allgemeine Umlagen	0,00	0,00	0,00	0,00	
62	3	+ Sonstige Transfereinzahlungen	0,00	0,00	0,00	0,00	
63	4	+ öffentlich-rechtliche Leistungsentgelte	0,00	0,00	0,00	0,00	
641-642, 646	5	+ privatrechtliche Leistungsentgelte	0,00	0,00	0,00	0,00	
648	6	+ Kostenerstattungen und Kostenumlagen	95,35	45.857,22	25.615,34	20.241,88	
65	7	+ sonstige Einzahlungen	0,00	0,00	0,00	0,00	
66	8	+ Zinsen und sonstige Finanzeinzahlungen	0,00	0,00	0,00	0,00	
	9	<b>= Einzahlungen aus laufender Verwaltungstätigkeit</b>	<b>95,35</b>	<b>45.857,22</b>	<b>25.615,34</b>	<b>20.241,88</b>	
70	10	Personalauszahlungen	282.475,86	464.245,49	459.765,38	4.480,11	0,00
71	11	+ Versorgungsauszahlungen	0,00	0,00	0,00	0,00	0,00
72	12	+ Auszahlungen für Sach- und Dienstleistungen	14.131,94	22.041,16	22.041,16	0,00	0,00
75	13	- Zinsen und sonstige Finanzauszahlungen	0,00	0,00	0,00	0,00	0,00
73	14	+ Transferauszahlungen	0,00	0,00	0,00	0,00	0,00
74	15	+ sonstige Auszahlungen	2.409,83	2.036,83	1.894,03	142,80	0,00
	16	<b>= Auszahlungen aus laufender Verwaltungstätigkeit (= Zeilen 10 bis 15)</b>	<b>299.017,63</b>	<b>488.323,48</b>	<b>483.700,57</b>	<b>4.622,91</b>	<b>0,00</b>
	17	<b>= Saldo aus laufender Verwaltungstätigkeit (= Zeilen 9 / 16)</b>	<b>-298.922,28</b>	<b>-442.466,26</b>	<b>-458.085,23</b>	<b>15.618,97</b>	
		<b>Investitionstätigkeit</b>					
681	18	Einzahlungen aus Zuweisungen und Zuschüssen für Investitionen und Investitionsförderungsmaßnahmen	0,00	0,00	0,00	0,00	
682	19	+ Einzahlungen aus der Veräußerung von Grundstücken und Gebäuden	0,00	0,00	0,00	0,00	
683	20	+ Einzahlungen aus der Veräußerungen von beweglichem Anlagevermögen	0,00	0,00	0,00	0,00	
684	21	+ Einzahlungen aus der Veräußerungen von Finanzanlagen	0,00	0,00	0,00	0,00	
685	22	+ Einzahlungen aus der Abwicklung von Baumaßnahmen	0,00	0,00	0,00	0,00	
686	23	+ Einzahlungen aus Rückflüssen (für Investitionen und Investitionsförderungsmaßnahmen Dritter)	0,00	0,00	0,00	0,00	
688	24	+ Einzahlungen aus Beiträgen u.ä. Entgelten	0,00	0,00	0,00	0,00	
689	25	+ sonstige Investitionseinzahlungen	0,00	0,00	0,00	0,00	
	26	<b>= Summe der investiven Einzahlungen</b>	<b>0,00</b>	<b>0,00</b>	<b>0,00</b>	<b>0,00</b>	
781	27	Auszahlungen von Zuweisungen und Zuschüssen für Investitionen und Investitionsförderungsmaßnahmen	0,00	0,00	0,00	0,00	0,00
782	28	+ Auszahlungen für den Erwerb von Grundstücken und Gebäuden	0,00	0,00	0,00	0,00	0,00
783	29	+ Auszahlungen für den Erwerb von beweglichem Anlagevermögen	0,00	0,00	0,00	0,00	0,00
784	30	+ Auszahlungen für den Erwerb von Finanzanlagen	0,00	0,00	0,00	0,00	0,00
785	31	+ Auszahlungen für Baumaßnahmen	0,00	0,00	0,00	0,00	0,00
786	32	+ Auszahlungen für die Gewährung von Ausleihungen (für Investitionen und Investitionsförderungsmaßnahmen Dritter)	0,00	0,00	0,00	0,00	0,00
787	33	+ Sonstige Investitionsauszahlungen	0,00	0,00	0,00	0,00	0,00
	34	<b>= Summe der investiven Auszahlungen (= Zeilen 27 bis 33)</b>	<b>0,00</b>	<b>0,00</b>	<b>0,00</b>	<b>0,00</b>	<b>0,00</b>
	35	<b>= Saldo aus Investitionstätigkeit (= Zeilen 26 / 34)</b>	<b>0,00</b>	<b>0,00</b>	<b>0,00</b>	<b>0,00</b>	
672	35a	Einzahlungen aus fremden Finanzmitteln	904.266,47	0,00	1.473.090,51	-1.473.090,51	
772	35b	Auszahlungen aus fremden Finanzmitteln	906.921,05	0,00	1.459.929,62	-1.459.929,62	0,00
	35c	<b>Saldo aus fremden Finanzmitteln</b>	<b>-2.654,58</b>	<b>0,00</b>	<b>13.160,89</b>	<b>-13.160,89</b>	
	36	<b>= Finanzmittelüberschuss/- fehlbetrag (= Zeilen 17 und 35 und 35c)</b>	<b>-301.576,86</b>	<b>-442.466,26</b>	<b>-444.924,34</b>	<b>2.458,08</b>	

Gesamtproduktbereich	3	Soziales und Jugend
Produktbereich	35	Sonstige soziale Hilfen und Leistungen
Produkt	351100	Krankenversorgung nach §§ 276 und 276a LAG - örtlicher Träger

Teilfinanzrechnung

Ein- und Auszahlungsarten			Ergebnis	fortgeschriebener Ansatz	Ist- Ergebnis	Vergleich Ansatz/Ist	übertragene Ermächtigungen
			2015	2016	2016	(Spalte.5./ Spate.6)	
1	2	3	4	5	6	7	8
			in EUR	in EUR	in EUR	in EUR	in EUR
		<b>laufende Verwaltungstätigkeit</b>					
60	1	Steuern und ähnliche Abgaben	0,00	0,00	0,00	0,00	
61	2	+ Zuwendungen und allgemeine Umlagen	0,00	0,00	0,00	0,00	
62	3	+ Sonstige Transfereinzahlungen	0,00	0,00	0,00	0,00	
63	4	+ öffentlich-rechtliche Leistungsentgelte	0,00	0,00	0,00	0,00	
641-642, 646	5	+ privatrechtliche Leistungsentgelte	0,00	0,00	0,00	0,00	
648	6	+ Kostenerstattungen und Kostenumlagen	0,00	0,00	0,00	0,00	
65	7	+ sonstige Einzahlungen	0,00	0,00	0,00	0,00	
66	8	+ Zinsen und sonstige Finanzeinzahlungen	0,00	0,00	0,00	0,00	
	9	<b>= Einzahlungen aus laufender Verwaltungstätigkeit</b>	<b>0,00</b>	<b>0,00</b>	<b>0,00</b>	<b>0,00</b>	
70	10	Personalauszahlungen	0,00	0,00	0,00	0,00	0,00
71	11	+ Versorgungsauszahlungen	0,00	0,00	0,00	0,00	0,00
72	12	+ Auszahlungen für Sach- und Dienstleistungen	0,00	0,00	0,00	0,00	0,00
75	13	- Zinsen und sonstige Finanzauszahlungen	0,00	0,00	0,00	0,00	0,00
73	14	+ Transferauszahlungen	0,00	0,00	0,00	0,00	0,00
74	15	+ sonstige Auszahlungen	0,00	0,00	0,00	0,00	0,00
	16	<b>= Auszahlungen aus laufender Verwaltungstätigkeit (= Zeilen 10 bis 15)</b>	<b>0,00</b>	<b>0,00</b>	<b>0,00</b>	<b>0,00</b>	<b>0,00</b>
	17	<b>= Saldo aus laufender Verwaltungstätigkeit (= Zeilen 9 / 16)</b>	<b>0,00</b>	<b>0,00</b>	<b>0,00</b>	<b>0,00</b>	
		<b>Investitionstätigkeit</b>					
681	18	Einzahlungen aus Zuweisungen und Zuschüsse für Investitionen und Investitionsförderungsmaßnahmen	0,00	0,00	0,00	0,00	
682	19	+ Einzahlungen aus der Veräußerung von Grundstücken und Gebäuden	0,00	0,00	0,00	0,00	
683	20	+ Einzahlungen aus der Veräußerungen von beweglichem Anlagevermögen	0,00	0,00	0,00	0,00	
684	21	+ Einzahlungen aus der Veräußerungen von Finanzanlagen	0,00	0,00	0,00	0,00	
685	22	+ Einzahlungen aus der Abwicklung von Baumaßnahmen	0,00	0,00	0,00	0,00	
686	23	+ Einzahlungen aus Rückflüssen (für Investitionen und Investitionsförderungsmaßnahmen Dritter)	0,00	0,00	0,00	0,00	
688	24	+ Einzahlungen aus Beiträgen u.ä. Entgelten	0,00	0,00	0,00	0,00	
689	25	+ sonstige Investitionseinzahlungen	0,00	0,00	0,00	0,00	
	26	<b>= Summe der investiven Einzahlungen</b>	<b>0,00</b>	<b>0,00</b>	<b>0,00</b>	<b>0,00</b>	
781	27	Auszahlungen von Zuweisungen und Zuschüssen für Investitionen und Investitionsförderungsmaßnahmen	0,00	0,00	0,00	0,00	0,00
782	28	+ Auszahlungen für den Erwerb von Grundstücken und Gebäuden	0,00	0,00	0,00	0,00	0,00
783	29	+ Auszahlungen für den Erwerb von beweglichem Anlagevermögen	0,00	0,00	0,00	0,00	0,00
784	30	+ Auszahlungen für den Erwerb von Finanzanlagen	0,00	0,00	0,00	0,00	0,00
785	31	+ Auszahlungen für Baumaßnahmen	0,00	0,00	0,00	0,00	0,00
786	32	+ Auszahlungen für die Gewährung von Ausleihungen (für Investitionen und Investitionsförderungsmaßnahmen Dritter)	0,00	0,00	0,00	0,00	0,00
787	33	+ Sonstige Investitionsauszahlungen	0,00	0,00	0,00	0,00	0,00
	34	<b>= Summe der investiven Auszahlungen (= Zeilen 27 bis 33)</b>	<b>0,00</b>	<b>0,00</b>	<b>0,00</b>	<b>0,00</b>	<b>0,00</b>
	35	<b>= Saldo aus Investitionstätigkeit (= Zeilen 26 / 34)</b>	<b>0,00</b>	<b>0,00</b>	<b>0,00</b>	<b>0,00</b>	
672	35a	Einzahlungen aus fremden Finanzmitteln	0,00	0,00	0,00	0,00	
772	35b	Auszahlungen aus fremden Finanzmitteln	0,00	0,00	0,00	0,00	0,00
	35c	<b>Saldo aus fremden Finanzmitteln</b>	<b>0,00</b>	<b>0,00</b>	<b>0,00</b>	<b>0,00</b>	<b>0,00</b>
	36	<b>= Finanzmittelüberschuss/- fehlbetrag (= Zeilen 17 und 35 und 35c)</b>	<b>0,00</b>	<b>0,00</b>	<b>0,00</b>	<b>0,00</b>	<b>0,00</b>

Gesamtproduktbereich	3	Soziales und Jugend
Produktbereich	35	Sonstige soziale Hilfen und Leistungen
Produkt	351600	Sonstige soziale Angelegenheiten - andere Kostenträger

## Teilfinanzrechnung

Ein- und Auszahlungsarten			Ergebnis	fortgeschriebener Ansatz	Ist- Ergebnis	Vergleich Ansatz/Ist	übertragene
			2015	2016	2016	(Spalte.5./	Ermächtigungen
			in EUR	in EUR	in EUR	Spalte.6)	in EUR
1	2	3	4	5	6	7	8
		<b>laufende Verwaltungstätigkeit</b>					
60	1	Steuern und ähnliche Abgaben	0,00	0,00	0,00	0,00	
61	2	+ Zuwendungen und allgemeine Umlagen	0,00	0,00	0,00	0,00	
62	3	+ Sonstige Transfereinzahlungen	0,00	0,00	0,00	0,00	
63	4	+ öffentlich-rechtliche Leistungsentgelte	0,00	100,00	0,00	100,00	
641-642, 646	5	+ privatrechtliche Leistungsentgelte	0,00	0,00	0,00	0,00	
648	6	+ Kostenerstattungen und Kostenumlagen	0,00	0,00	0,00	0,00	
65	7	+ sonstige Einzahlungen	0,00	0,00	0,00	0,00	
66	8	+ Zinsen und sonstige Finanzinzahlungen	0,00	0,00	0,00	0,00	
	9	<b>= Einzahlungen aus laufender Verwaltungstätigkeit</b>	<b>0,00</b>	<b>100,00</b>	<b>0,00</b>	<b>100,00</b>	
70	10	Personalauszahlungen	0,00	0,00	0,00	0,00	0,00
71	11	+ Versorgungsauszahlungen	0,00	0,00	0,00	0,00	0,00
72	12	+ Auszahlungen für Sach- und Dienstleistungen	0,00	440,10	440,10	0,00	0,00
75	13	- Zinsen und sonstige Finanzauszahlungen	0,00	0,00	0,00	0,00	0,00
73	14	+ Transferauszahlungen	2.500,00	2.500,00	2.500,00	0,00	0,00
74	15	+ sonstige Auszahlungen	64.490,22	39.142,16	39.142,16	0,00	0,00
	16	<b>= Auszahlungen aus laufender Verwaltungstätigkeit (= Zeilen 10 bis 15)</b>	<b>66.990,22</b>	<b>42.082,26</b>	<b>42.082,26</b>	<b>0,00</b>	<b>0,00</b>
	17	<b>= Saldo aus laufender Verwaltungstätigkeit (= Zeilen 9 / 16)</b>	<b>-66.990,22</b>	<b>-41.982,26</b>	<b>-42.082,26</b>	<b>100,00</b>	
		<b>Investitionstätigkeit</b>					
681	18	Einzahlungen aus Zuweisungen und Zuschüssen für Investitionen und Investitionsförderungsmaßnahmen	0,00	0,00	0,00	0,00	
682	19	+ Einzahlungen aus der Veräußerung von Grundstücken und Gebäuden	0,00	0,00	0,00	0,00	
683	20	+ Einzahlungen aus der Veräußerungen von beweglichem Anlagevermögen	0,00	0,00	0,00	0,00	
684	21	+ Einzahlungen aus der Veräußerungen von Finanzanlagen	0,00	0,00	0,00	0,00	
685	22	+ Einzahlungen aus der Abwicklung von Baumaßnahmen	0,00	0,00	0,00	0,00	
686	23	+ Einzahlungen aus Rückflüssen (für Investitionen und Investitionsförderungsmaßnahmen Dritter)	0,00	0,00	0,00	0,00	
688	24	+ Einzahlungen aus Beiträgen u.ä. Entgelten	0,00	0,00	0,00	0,00	
689	25	+ sonstige Investitionseinzahlungen	0,00	0,00	0,00	0,00	
	26	<b>= Summe der investiven Einzahlungen</b>	<b>0,00</b>	<b>0,00</b>	<b>0,00</b>	<b>0,00</b>	
781	27	Auszahlungen von Zuweisungen und Zuschüssen für Investitionen und Investitionsförderungsmaßnahmen	0,00	0,00	0,00	0,00	0,00
782	28	+ Auszahlungen für den Erwerb von Grundstücken und Gebäuden	0,00	0,00	0,00	0,00	0,00
783	29	+ Auszahlungen für den Erwerb von beweglichem Anlagevermögen	0,00	0,00	0,00	0,00	0,00
784	30	+ Auszahlungen für den Erwerb von Finanzanlagen	0,00	0,00	0,00	0,00	0,00
785	31	+ Auszahlungen für Baumaßnahmen	0,00	0,00	0,00	0,00	0,00
786	32	+ Auszahlungen für die Gewährung von Ausleihungen (für Investitionen und Investitionsförderungsmaßnahmen Dritter)	0,00	0,00	0,00	0,00	0,00
787	33	+ Sonstige Investitionsauszahlungen	0,00	0,00	0,00	0,00	0,00
	34	<b>= Summe der investiven Auszahlungen (= Zeilen 27 bis 33)</b>	<b>0,00</b>	<b>0,00</b>	<b>0,00</b>	<b>0,00</b>	<b>0,00</b>
	35	<b>= Saldo aus Investitionstätigkeit (= Zeilen 26 / 34)</b>	<b>0,00</b>	<b>0,00</b>	<b>0,00</b>	<b>0,00</b>	
672	35a	Einzahlungen aus fremden Finanzmitteln	0,00	0,00	0,00	0,00	
772	35b	Auszahlungen aus fremden Finanzmitteln	0,00	0,00	0,00	0,00	0,00
	35c	<b>Saldo aus fremden Finanzmitteln</b>	<b>0,00</b>	<b>0,00</b>	<b>0,00</b>	<b>0,00</b>	
	36	<b>= Finanzmittelüberschuss/- fehlbetrag (= Zeilen 17 und 35 und 35c)</b>	<b>-66.990,22</b>	<b>-41.982,26</b>	<b>-42.082,26</b>	<b>100,00</b>	

Gesamtproduktbereich	3	Soziales und Jugend
Produktbereich	36	Kinder-, Jugend- und Familienhilfe
Produkt	361100	Förderung von Kindern in Tageseinrichtungen

Teilfinanzrechnung

Ein- und Auszahlungsarten			Ergebnis	fortgeschriebener Ansatz	Ist- Ergebnis	Vergleich Ansatz/Ist	übertragene Ermächtigungen
			2015	2016	2016	(Spalte.5./ Spate.6)	
1	2	3	4	5	6	7	8
			in EUR	in EUR	in EUR	in EUR	in EUR
		<b>laufende Verwaltungstätigkeit</b>					
60	1	Steuern und ähnliche Abgaben	0,00	0,00	0,00	0,00	
61	2	+ Zuwendungen und allgemeine Umlagen	788.700,00	0,00	0,00	0,00	
62	3	+ Sonstige Transfereinzahlungen	358.337,86	6.043,00	0,00	6.043,00	
63	4	+ öffentlich-rechtliche Leistungsentgelte	0,00	0,00	0,00	0,00	
641-642, 646	5	+ privatrechtliche Leistungsentgelte	0,00	0,00	0,00	0,00	
648	6	+ Kostenerstattungen und Kostenumlagen	2.002,64	4.135,70	2.532,90	1.602,80	
65	7	+ sonstige Einzahlungen	0,00	0,00	0,00	0,00	
66	8	+ Zinsen und sonstige Finanzeinzahlungen	0,00	0,00	0,00	0,00	
	9	<b>= Einzahlungen aus laufender Verwaltungstätigkeit</b>	<b>1.149.040,50</b>	<b>10.178,70</b>	<b>2.532,90</b>	<b>7.645,80</b>	
70	10	Personalauszahlungen	14.441,87	337,26	1.750,61	-1.413,35	0,00
71	11	+ Versorgungsauszahlungen	0,00	0,00	0,00	0,00	0,00
72	12	+ Auszahlungen für Sach- und Dienstleistungen	0,00	0,00	0,00	0,00	0,00
75	13	- Zinsen und sonstige Finanzauszahlungen	0,00	0,00	0,00	0,00	0,00
73	14	+ Transferauszahlungen	1.272.358,69	-3.192,81	0,00	-3.192,81	0,00
74	15	+ sonstige Auszahlungen	96,80	0,00	0,00	0,00	0,00
	16	<b>= Auszahlungen aus laufender Verwaltungstätigkeit (= Zeilen 10 bis 15)</b>	<b>1.286.897,36</b>	<b>-2.855,55</b>	<b>1.750,61</b>	<b>-4.606,16</b>	<b>0,00</b>
	17	<b>= Saldo aus laufender Verwaltungstätigkeit (= Zeilen 9 / 16)</b>	<b>-137.856,86</b>	<b>13.034,25</b>	<b>782,29</b>	<b>12.251,96</b>	
		<b>Investitionstätigkeit</b>					
681	18	Einzahlungen aus Zuweisungen und Zuschüsse für Investitionen und Investitionsförderungsmaßnahmen	0,00	0,00	0,00	0,00	
682	19	+ Einzahlungen aus der Veräußerung von Grundstücken und Gebäuden	0,00	0,00	0,00	0,00	
683	20	+ Einzahlungen aus der Veräußerungen von beweglichem Anlagevermögen	0,00	0,00	0,00	0,00	
684	21	+ Einzahlungen aus der Veräußerungen von Finanzanlagen	0,00	0,00	0,00	0,00	
685	22	+ Einzahlungen aus der Abwicklung von Baumaßnahmen	0,00	0,00	0,00	0,00	
686	23	+ Einzahlungen aus Rückflüssen (für Investitionen und Investitionsförderungsmaßnahmen Dritter)	0,00	0,00	0,00	0,00	
688	24	+ Einzahlungen aus Beiträgen u.ä. Entgelten	0,00	0,00	0,00	0,00	
689	25	+ sonstige Investitionseinzahlungen	0,00	0,00	0,00	0,00	
	26	<b>= Summe der investiven Einzahlungen</b>	<b>0,00</b>	<b>0,00</b>	<b>0,00</b>	<b>0,00</b>	
781	27	Auszahlungen von Zuweisungen und Zuschüssen für Investitionen und Investitionsförderungsmaßnahmen	0,00	0,00	0,00	0,00	0,00
782	28	+ Auszahlungen für den Erwerb von Grundstücken und Gebäuden	0,00	0,00	0,00	0,00	0,00
783	29	+ Auszahlungen für den Erwerb von beweglichem Anlagevermögen	0,00	0,00	0,00	0,00	0,00
784	30	+ Auszahlungen für den Erwerb von Finanzanlagen	0,00	0,00	0,00	0,00	0,00
785	31	+ Auszahlungen für Baumaßnahmen	0,00	0,00	0,00	0,00	0,00
786	32	+ Auszahlungen für die Gewährung von Ausleihungen (für Investitionen und Investitionsförderungsmaßnahmen Dritter)	0,00	0,00	0,00	0,00	0,00
787	33	+ Sonstige Investitionsauszahlungen	0,00	0,00	0,00	0,00	0,00
	34	<b>= Summe der investiven Auszahlungen (= Zeilen 27 bis 33)</b>	<b>0,00</b>	<b>0,00</b>	<b>0,00</b>	<b>0,00</b>	<b>0,00</b>
	35	<b>= Saldo aus Investitionstätigkeit (= Zeilen 26 / 34)</b>	<b>0,00</b>	<b>0,00</b>	<b>0,00</b>	<b>0,00</b>	
672	35a	Einzahlungen aus fremden Finanzmitteln	0,00	0,00	0,00	0,00	
772	35b	Auszahlungen aus fremden Finanzmitteln	0,00	0,00	0,00	0,00	0,00
	35c	<b>Saldo aus fremden Finanzmitteln</b>	<b>0,00</b>	<b>0,00</b>	<b>0,00</b>	<b>0,00</b>	
	36	<b>= Finanzmittelüberschuss/- fehlbetrag (= Zeilen 17 und 35 und 35c)</b>	<b>-137.856,86</b>	<b>13.034,25</b>	<b>782,29</b>	<b>12.251,96</b>	

Gesamtproduktbereich	3	Soziales und Jugend
Produktbereich	36	Kinder-, Jugend- und Familienhilfe
Produkt	361200	Förderung von Kindern in Tagespflege

## Teilfinanzrechnung

Ein- und Auszahlungsarten			Ergebnis	fortgeschriebener Ansatz 2016	Ist- Ergebnis	Vergleich Ansatz/Ist (Spalte.5./ Spalte.6)	übertragene Ermächtigungen
			2015 in EUR	in EUR	2016 in EUR	in EUR	in EUR
1	2	3	4	5	6	7	8
		<b>laufende Verwaltungstätigkeit</b>					
60	1	Steuern und ähnliche Abgaben	0,00	0,00	0,00	0,00	
61	2	+ Zuwendungen und allgemeine Umlagen	0,00	796.100,00	795.450,00	650,00	
62	3	+ Sonstige Transfereinzahlungen	0,00	345.000,00	366.165,59	-21.165,59	
63	4	+ öffentlich-rechtliche Leistungsentgelte	0,00	0,00	0,00	0,00	
641-642, 646	5	+ privatrechtliche Leistungsentgelte	0,00	0,00	0,00	0,00	
648	6	+ Kostenerstattungen und Kostenumlagen	0,00	0,00	0,00	0,00	
65	7	+ sonstige Einzahlungen	0,00	0,00	0,00	0,00	
66	8	+ Zinsen und sonstige Finanzeinzahlungen	0,00	0,00	0,00	0,00	
	9	<b>= Einzahlungen aus laufender Verwaltungstätigkeit</b>	<b>0,00</b>	<b>1.141.100,00</b>	<b>1.161.615,59</b>	<b>-20.515,59</b>	
70	10	Personalauszahlungen	0,00	13.884,76	13.705,80	178,96	0,00
71	11	+ Versorgungsauszahlungen	0,00	0,00	0,00	0,00	0,00
72	12	+ Auszahlungen für Sach- und Dienstleistungen	0,00	0,00	0,00	0,00	0,00
75	13	- Zinsen und sonstige Finanzauszahlungen	0,00	0,00	0,00	0,00	0,00
73	14	+ Transferauszahlungen	0,00	1.625.242,75	1.621.024,04	4.218,71	0,00
74	15	+ sonstige Auszahlungen	0,00	0,00	0,00	0,00	0,00
	16	<b>= Auszahlungen aus laufender Verwaltungstätigkeit (= Zeilen 10 bis 15)</b>	<b>0,00</b>	<b>1.639.127,51</b>	<b>1.634.729,84</b>	<b>4.397,67</b>	<b>0,00</b>
	17	<b>= Saldo aus laufender Verwaltungstätigkeit (= Zeilen 9 / 16)</b>	<b>0,00</b>	<b>-498.027,51</b>	<b>-473.114,25</b>	<b>-24.913,26</b>	
		<b>Investitionstätigkeit</b>					
681	18	Einzahlungen aus Zuweisungen und Zuschüssen für Investitionen und Investitionsförderungsmaßnahmen	0,00	0,00	0,00	0,00	
682	19	+ Einzahlungen aus der Veräußerung von Grundstücken und Gebäuden	0,00	0,00	0,00	0,00	
683	20	+ Einzahlungen aus der Veräußerungen von beweglichem Anlagevermögen	0,00	0,00	0,00	0,00	
684	21	+ Einzahlungen aus der Veräußerungen von Finanzanlagen	0,00	0,00	0,00	0,00	
685	22	+ Einzahlungen aus der Abwicklung von Baumaßnahmen	0,00	0,00	0,00	0,00	
686	23	+ Einzahlungen aus Rückflüssen (für Investitionen und Investitionsförderungsmaßnahmen Dritter)	0,00	0,00	0,00	0,00	
688	24	+ Einzahlungen aus Beiträgen u.ä. Entgelten	0,00	0,00	0,00	0,00	
689	25	+ sonstige Investitionseinzahlungen	0,00	0,00	0,00	0,00	
	26	<b>= Summe der investiven Einzahlungen</b>	<b>0,00</b>	<b>0,00</b>	<b>0,00</b>	<b>0,00</b>	
781	27	Auszahlungen von Zuweisungen und Zuschüssen für Investitionen und Investitionsförderungsmaßnahmen	0,00	0,00	0,00	0,00	0,00
782	28	+ Auszahlungen für den Erwerb von Grundstücken und Gebäuden	0,00	0,00	0,00	0,00	0,00
783	29	+ Auszahlungen für den Erwerb von beweglichem Anlagevermögen	0,00	5.000,00	0,00	5.000,00	5.000,00
784	30	+ Auszahlungen für den Erwerb von Finanzanlagen	0,00	0,00	0,00	0,00	0,00
785	31	+ Auszahlungen für Baumaßnahmen	0,00	0,00	0,00	0,00	0,00
786	32	+ Auszahlungen für die Gewährung von Ausleihungen (für Investitionen und Investitionsförderungsmaßnahmen Dritter)	0,00	0,00	0,00	0,00	0,00
787	33	+ Sonstige Investitionsauszahlungen	0,00	0,00	0,00	0,00	0,00
	34	<b>= Summe der investiven Auszahlungen (= Zeilen 27 bis 33)</b>	<b>0,00</b>	<b>5.000,00</b>	<b>0,00</b>	<b>5.000,00</b>	<b>5.000,00</b>
	35	<b>= Saldo aus Investitionstätigkeit (= Zeilen 26 / 34)</b>	<b>0,00</b>	<b>-5.000,00</b>	<b>0,00</b>	<b>-5.000,00</b>	
672	35a	Einzahlungen aus fremden Finanzmitteln	0,00	0,00	0,00	0,00	
772	35b	Auszahlungen aus fremden Finanzmitteln	0,00	0,00	0,00	0,00	0,00
	35c	<b>Saldo aus fremden Finanzmitteln</b>	<b>0,00</b>	<b>0,00</b>	<b>0,00</b>	<b>0,00</b>	
	36	<b>= Finanzmittelüberschuss/- fehlbetrag (= Zeilen 17 und 35 und 35c)</b>	<b>0,00</b>	<b>-503.027,51</b>	<b>-473.114,25</b>	<b>-29.913,26</b>	

Gesamtproduktbereich	3	Soziales und Jugend
Produktbereich	36	Kinder-, Jugend- und Familienhilfe
Produkt	362100	Außerschulische Jugendbildung

Teilfinanzrechnung

Ein- und Auszahlungsarten			Ergebnis	fortgeschriebener	Ist- Ergebnis	Vergleich Ansatz/Ist	übertragene
			2015	Ansatz	2016	(Spalte.5./	Ermächtigungen
			in EUR	2016	in EUR	Spalte.6)	in EUR
1	2	3	4	5	6	7	8
		<b>laufende Verwaltungstätigkeit</b>					
60	1	Steuern und ähnliche Abgaben	0,00	0,00	0,00	0,00	
61	2	+ Zuwendungen und allgemeine Umlagen	0,00	0,00	0,00	0,00	
62	3	+ Sonstige Transfereinzahlungen	0,00	0,00	0,00	0,00	
63	4	+ öffentlich-rechtliche Leistungsentgelte	0,00	0,00	0,00	0,00	
641-642, 646	5	+ privatrechtliche Leistungsentgelte	0,00	0,00	0,00	0,00	
648	6	+ Kostenerstattungen und Kostenumlagen	0,00	0,00	0,00	0,00	
65	7	+ sonstige Einzahlungen	0,00	0,00	0,00	0,00	
66	8	+ Zinsen und sonstige Finanzeinzahlungen	0,00	0,00	0,00	0,00	
	9	<b>= Einzahlungen aus laufender Verwaltungstätigkeit</b>	<b>0,00</b>	<b>0,00</b>	<b>0,00</b>	<b>0,00</b>	
70	10	Personalauszahlungen	0,00	0,00	0,00	0,00	0,00
71	11	+ Versorgungsauszahlungen	0,00	0,00	0,00	0,00	0,00
72	12	+ Auszahlungen für Sach- und Dienstleistungen	0,00	0,00	0,00	0,00	0,00
75	13	- Zinsen und sonstige Finanzauszahlungen	0,00	0,00	0,00	0,00	0,00
73	14	+ Transferauszahlungen	0,00	0,00	0,00	0,00	0,00
74	15	+ sonstige Auszahlungen	0,00	0,00	0,00	0,00	0,00
	16	<b>= Auszahlungen aus laufender Verwaltungstätigkeit (= Zeilen 10 bis 15)</b>	<b>0,00</b>	<b>0,00</b>	<b>0,00</b>	<b>0,00</b>	<b>0,00</b>
	17	<b>= Saldo aus laufender Verwaltungstätigkeit (= Zeilen 9 / 16)</b>	<b>0,00</b>	<b>0,00</b>	<b>0,00</b>	<b>0,00</b>	
		<b>Investitionstätigkeit</b>					
681	18	Einzahlungen aus Zuweisungen und Zuschüsse für Investitionen und Investitionsförderungsmaßnahmen	0,00	0,00	0,00	0,00	
682	19	+ Einzahlungen aus der Veräußerung von Grundstücken und Gebäuden	0,00	0,00	0,00	0,00	
683	20	+ Einzahlungen aus der Veräußerungen von beweglichem Anlagevermögen	0,00	0,00	0,00	0,00	
684	21	+ Einzahlungen aus der Veräußerungen von Finanzanlagen	0,00	0,00	0,00	0,00	
685	22	+ Einzahlungen aus der Abwicklung von Baumaßnahmen	0,00	0,00	0,00	0,00	
686	23	+ Einzahlungen aus Rückflüssen (für Investitionen und Investitionsförderungsmaßnahmen Dritter)	0,00	0,00	0,00	0,00	
688	24	+ Einzahlungen aus Beiträgen u.ä. Entgelten	0,00	0,00	0,00	0,00	
689	25	+ sonstige Investitionseinzahlungen	0,00	0,00	0,00	0,00	
	26	<b>= Summe der investiven Einzahlungen</b>	<b>0,00</b>	<b>0,00</b>	<b>0,00</b>	<b>0,00</b>	
781	27	Auszahlungen von Zuweisungen und Zuschüssen für Investitionen und Investitionsförderungsmaßnahmen	0,00	0,00	0,00	0,00	0,00
782	28	+ Auszahlungen für den Erwerb von Grundstücken und Gebäuden	0,00	0,00	0,00	0,00	0,00
783	29	+ Auszahlungen für den Erwerb von beweglichem Anlagevermögen	0,00	0,00	0,00	0,00	0,00
784	30	+ Auszahlungen für den Erwerb von Finanzanlagen	0,00	0,00	0,00	0,00	0,00
785	31	+ Auszahlungen für Baumaßnahmen	0,00	0,00	0,00	0,00	0,00
786	32	+ Auszahlungen für die Gewährung von Ausleihungen (für Investitionen und Investitionsförderungsmaßnahmen Dritter)	0,00	0,00	0,00	0,00	0,00
787	33	+ Sonstige Investitionsauszahlungen	0,00	0,00	0,00	0,00	0,00
	34	<b>= Summe der investiven Auszahlungen (= Zeilen 27 bis 33)</b>	<b>0,00</b>	<b>0,00</b>	<b>0,00</b>	<b>0,00</b>	<b>0,00</b>
	35	<b>= Saldo aus Investitionstätigkeit (= Zeilen 26 / 34)</b>	<b>0,00</b>	<b>0,00</b>	<b>0,00</b>	<b>0,00</b>	
672	35a	Einzahlungen aus fremden Finanzmitteln	0,00	0,00	0,00	0,00	
772	35b	Auszahlungen aus fremden Finanzmitteln	0,00	0,00	0,00	0,00	0,00
	35c	<b>Saldo aus fremden Finanzmitteln</b>	<b>0,00</b>	<b>0,00</b>	<b>0,00</b>	<b>0,00</b>	<b>0,00</b>
	36	<b>= Finanzmittelüberschuss/- fehlbetrag (= Zeilen 17 und 35 und 35c)</b>	<b>0,00</b>	<b>0,00</b>	<b>0,00</b>	<b>0,00</b>	<b>0,00</b>

Gesamtproduktbereich	3	Soziales und Jugend
Produktbereich	36	Kinder-, Jugend- und Familienhilfe
Produkt	362200	Kinder- und Jugendberufshilfe

Teilfinanzrechnung

Ein- und Auszahlungsarten			Ergebnis	fortgeschriebener Ansatz	Ist- Ergebnis	Vergleich Ansatz/Ist	übertragene
			2015	2016	2016	(Spalte.5./	Ermächtigungen
			in EUR	in EUR	in EUR	Spalte.6)	in EUR
1	2	3	4	5	6	7	8
		<b>laufende Verwaltungstätigkeit</b>					
60	1	Steuern und ähnliche Abgaben	0,00	0,00	0,00	0,00	
61	2	+ Zuwendungen und allgemeine Umlagen	5.280,00	2.500,00	5.100,82	-2.600,82	
62	3	+ Sonstige Transfereinzahlungen	0,00	0,00	0,00	0,00	
63	4	+ öffentlich-rechtliche Leistungsentgelte	1.428,00	436,00	1.512,00	-1.076,00	
641-642, 646	5	+ privatrechtliche Leistungsentgelte	0,00	0,00	0,00	0,00	
648	6	+ Kostenerstattungen und Kostenumlagen	0,00	100,00	0,00	100,00	
65	7	+ sonstige Einzahlungen	0,00	0,00	0,00	0,00	
66	8	+ Zinsen und sonstige Finanzeinzahlungen	0,00	0,00	0,00	0,00	
	9	<b>= Einzahlungen aus laufender Verwaltungstätigkeit</b>	<b>6.708,00</b>	<b>3.036,00</b>	<b>6.612,82</b>	<b>-3.576,82</b>	
70	10	Personalauszahlungen	0,00	0,00	0,00	0,00	0,00
71	11	+ Versorgungsauszahlungen	0,00	0,00	0,00	0,00	0,00
72	12	+ Auszahlungen für Sach- und Dienstleistungen	0,00	0,00	0,00	0,00	0,00
75	13	- Zinsen und sonstige Finanzauszahlungen	0,00	0,00	0,00	0,00	0,00
73	14	+ Transferauszahlungen	54.858,38	67.991,32	65.941,82	2.049,50	0,00
74	15	+ sonstige Auszahlungen	0,00	0,00	0,00	0,00	0,00
	16	<b>= Auszahlungen aus laufender Verwaltungstätigkeit (= Zeilen 10 bis 15)</b>	<b>54.858,38</b>	<b>67.991,32</b>	<b>65.941,82</b>	<b>2.049,50</b>	<b>0,00</b>
	17	<b>= Saldo aus laufender Verwaltungstätigkeit (= Zeilen 9 / 16)</b>	<b>-48.150,38</b>	<b>-64.955,32</b>	<b>-59.329,00</b>	<b>-5.626,32</b>	
		<b>Investitionstätigkeit</b>					
681	18	Einzahlungen aus Zuweisungen und Zuschüssen für Investitionen und Investitionsförderungsmaßnahmen	0,00	0,00	0,00	0,00	
682	19	+ Einzahlungen aus der Veräußerung von Grundstücken und Gebäuden	0,00	0,00	0,00	0,00	
683	20	+ Einzahlungen aus der Veräußerungen von beweglichem Anlagevermögen	0,00	0,00	0,00	0,00	
684	21	+ Einzahlungen aus der Veräußerungen von Finanzanlagen	0,00	0,00	0,00	0,00	
685	22	+ Einzahlungen aus der Abwicklung von Baumaßnahmen	0,00	0,00	0,00	0,00	
686	23	+ Einzahlungen aus Rückflüssen (für Investitionen und Investitionsförderungsmaßnahmen Dritter)	0,00	0,00	0,00	0,00	
688	24	+ Einzahlungen aus Beiträgen u.ä. Entgelten	0,00	0,00	0,00	0,00	
689	25	+ sonstige Investitionseinzahlungen	0,00	0,00	0,00	0,00	
	26	<b>= Summe der investiven Einzahlungen</b>	<b>0,00</b>	<b>0,00</b>	<b>0,00</b>	<b>0,00</b>	
781	27	Auszahlungen von Zuweisungen und Zuschüssen für Investitionen und Investitionsförderungsmaßnahmen	0,00	0,00	0,00	0,00	0,00
782	28	+ Auszahlungen für den Erwerb von Grundstücken und Gebäuden	0,00	0,00	0,00	0,00	0,00
783	29	+ Auszahlungen für den Erwerb von beweglichem Anlagevermögen	0,00	0,00	0,00	0,00	0,00
784	30	+ Auszahlungen für den Erwerb von Finanzanlagen	0,00	0,00	0,00	0,00	0,00
785	31	+ Auszahlungen für Baumaßnahmen	0,00	0,00	0,00	0,00	0,00
786	32	+ Auszahlungen für die Gewährung von Ausleihungen (für Investitionen und Investitionsförderungsmaßnahmen Dritter)	0,00	0,00	0,00	0,00	0,00
787	33	+ Sonstige Investitionsauszahlungen	0,00	0,00	0,00	0,00	0,00
	34	<b>= Summe der investiven Auszahlungen (= Zeilen 27 bis 33)</b>	<b>0,00</b>	<b>0,00</b>	<b>0,00</b>	<b>0,00</b>	<b>0,00</b>
	35	<b>= Saldo aus Investitionstätigkeit (= Zeilen 26 / 34)</b>	<b>0,00</b>	<b>0,00</b>	<b>0,00</b>	<b>0,00</b>	
672	35a	Einzahlungen aus fremden Finanzmitteln	0,00	0,00	0,00	0,00	
772	35b	Auszahlungen aus fremden Finanzmitteln	0,00	0,00	0,00	0,00	0,00
	35c	<b>Saldo aus fremden Finanzmitteln</b>	<b>0,00</b>	<b>0,00</b>	<b>0,00</b>	<b>0,00</b>	
	36	<b>= Finanzmittelüberschuss/- fehlbetrag (= Zeilen 17 und 35 und 35c)</b>	<b>-48.150,38</b>	<b>-64.955,32</b>	<b>-59.329,00</b>	<b>-5.626,32</b>	

Gesamtproduktbereich	3	Soziales und Jugend
Produktbereich	36	Kinder-, Jugend- und Familienhilfe
Produkt	362500	Sonstige Jugendarbeit

## Teilfinanzrechnung

Ein- und Auszahlungsarten			Ergebnis	fortgeschriebener	Ist- Ergebnis	Vergleich Ansatz/Ist	übertragene
			2015	Ansatz	2016	(Spalte.5./	Ermächtigungen
			in EUR	2016	in EUR	Spalte.6)	in EUR
1	2	3	4	5	6	7	8
		<b>laufende Verwaltungstätigkeit</b>					
60	1	Steuern und ähnliche Abgaben	0,00	0,00	0,00	0,00	
61	2	+ Zuwendungen und allgemeine Umlagen	9.221,40	100,00	7.200,00	-7.100,00	
62	3	+ Sonstige Transfereinzahlungen	0,00	0,00	0,00	0,00	
63	4	+ öffentlich-rechtliche Leistungsentgelte	6.909,50	10.000,00	5.513,63	4.486,37	
641-642, 646	5	+ privatrechtliche Leistungsentgelte	0,00	0,00	0,00	0,00	
648	6	+ Kostenerstattungen und Kostenumlagen	5,96	233,08	233,08	0,00	
65	7	+ sonstige Einzahlungen	0,00	0,00	0,00	0,00	
66	8	+ Zinsen und sonstige Finanzeinzahlungen	0,00	0,00	0,00	0,00	
	9	<b>= Einzahlungen aus laufender Verwaltungstätigkeit</b>	<b>16.136,86</b>	<b>10.333,08</b>	<b>12.946,71</b>	<b>-2.613,63</b>	
70	10	Personalauszahlungen	13.212,27	14.792,23	14.593,99	198,24	0,00
71	11	+ Versorgungsauszahlungen	0,00	0,00	0,00	0,00	0,00
72	12	+ Auszahlungen für Sach- und Dienstleistungen	19.858,32	14.911,30	12.231,62	2.679,68	0,00
75	13	- Zinsen und sonstige Finanzauszahlungen	0,00	0,00	0,00	0,00	0,00
73	14	+ Transferauszahlungen	2.640,00	0,00	0,00	0,00	0,00
74	15	+ sonstige Auszahlungen	0,00	0,00	0,00	0,00	0,00
	16	<b>= Auszahlungen aus laufender Verwaltungstätigkeit (= Zeilen 10 bis 15)</b>	<b>35.710,59</b>	<b>29.703,53</b>	<b>26.825,61</b>	<b>2.877,92</b>	<b>0,00</b>
	17	<b>= Saldo aus laufender Verwaltungstätigkeit (= Zeilen 9 / 16)</b>	<b>-19.573,73</b>	<b>-19.370,45</b>	<b>-13.878,90</b>	<b>-5.491,55</b>	
		<b>Investitionstätigkeit</b>					
681	18	Einzahlungen aus Zuweisungen und Zuschüsse für Investitionen und Investitionsförderungsmaßnahmen	0,00	0,00	0,00	0,00	
682	19	+ Einzahlungen aus der Veräußerung von Grundstücken und Gebäuden	0,00	0,00	0,00	0,00	
683	20	+ Einzahlungen aus der Veräußerungen von beweglichem Anlagevermögen	0,00	0,00	0,00	0,00	
684	21	+ Einzahlungen aus der Veräußerungen von Finanzanlagen	0,00	0,00	0,00	0,00	
685	22	+ Einzahlungen aus der Abwicklung von Baumaßnahmen	0,00	0,00	0,00	0,00	
686	23	+ Einzahlungen aus Rückflüssen (für Investitionen und Investitionsförderungsmaßnahmen Dritter)	0,00	0,00	0,00	0,00	
688	24	+ Einzahlungen aus Beiträgen u.ä. Entgelten	0,00	0,00	0,00	0,00	
689	25	+ sonstige Investitionseinzahlungen	0,00	0,00	0,00	0,00	
	26	<b>= Summe der investiven Einzahlungen</b>	<b>0,00</b>	<b>0,00</b>	<b>0,00</b>	<b>0,00</b>	
781	27	Auszahlungen von Zuweisungen und Zuschüssen für Investitionen und Investitionsförderungsmaßnahmen	0,00	0,00	0,00	0,00	0,00
782	28	+ Auszahlungen für den Erwerb von Grundstücken und Gebäuden	0,00	0,00	0,00	0,00	0,00
783	29	+ Auszahlungen für den Erwerb von beweglichem Anlagevermögen	0,00	0,00	0,00	0,00	0,00
784	30	+ Auszahlungen für den Erwerb von Finanzanlagen	0,00	0,00	0,00	0,00	0,00
785	31	+ Auszahlungen für Baumaßnahmen	0,00	0,00	0,00	0,00	0,00
786	32	+ Auszahlungen für die Gewährung von Ausleihungen (für Investitionen und Investitionsförderungsmaßnahmen Dritter)	0,00	0,00	0,00	0,00	0,00
787	33	+ Sonstige Investitionsauszahlungen	0,00	0,00	0,00	0,00	0,00
	34	<b>= Summe der investiven Auszahlungen (= Zeilen 27 bis 33)</b>	<b>0,00</b>	<b>0,00</b>	<b>0,00</b>	<b>0,00</b>	<b>0,00</b>
	35	<b>= Saldo aus Investitionstätigkeit (= Zeilen 26 / 34)</b>	<b>0,00</b>	<b>0,00</b>	<b>0,00</b>	<b>0,00</b>	
672	35a	Einzahlungen aus fremden Finanzmitteln	17.974,66	0,00	46.836,23	-46.836,23	
772	35b	Auszahlungen aus fremden Finanzmitteln	13.991,41	0,00	16.627,56	-16.627,56	0,00
	35c	<b>Saldo aus fremden Finanzmitteln</b>	<b>3.983,25</b>	<b>0,00</b>	<b>30.208,67</b>	<b>-30.208,67</b>	
	36	<b>= Finanzmittelüberschuss/- fehlbetrag (= Zeilen 17 und 35 und 35c)</b>	<b>-15.590,48</b>	<b>-19.370,45</b>	<b>16.329,77</b>	<b>-35.700,22</b>	



Gesamtproduktbereich	3	Soziales und Jugend
Produktbereich	36	Kinder-, Jugend- und Familienhilfe
Produkt	363110	sozialpädagogische Hilfen

Teilfinanzrechnung

Ein- und Auszahlungsarten			Ergebnis	fortgeschriebener Ansatz	Ist- Ergebnis	Vergleich Ansatz/Ist	übertragene Ermächtigungen
			2015	2016	2016	(Spalte.5./	in EUR
			in EUR	in EUR	in EUR	Spalte.6)	in EUR
1	2	3	4	5	6	7	8
		<b>laufende Verwaltungstätigkeit</b>					
60	1	Steuern und ähnliche Abgaben	0,00	0,00	0,00	0,00	
61	2	+ Zuwendungen und allgemeine Umlagen	6.415.522,19	6.946.282,66	6.368.580,69	577.701,97	
62	3	+ Sonstige Transfereinzahlungen	0,00	0,00	0,00	0,00	
63	4	+ öffentlich-rechtliche Leistungsentgelte	0,00	0,00	0,00	0,00	
641-642, 646	5	+ privatrechtliche Leistungsentgelte	0,00	0,00	0,00	0,00	
648	6	+ Kostenerstattungen und Kostenumlagen	0,00	0,00	0,00	0,00	
65	7	+ sonstige Einzahlungen	0,00	0,00	0,00	0,00	
66	8	+ Zinsen und sonstige Finanzeinzahlungen	0,00	0,00	0,00	0,00	
	9	<b>= Einzahlungen aus laufender Verwaltungstätigkeit</b>	<b>6.415.522,19</b>	<b>6.946.282,66</b>	<b>6.368.580,69</b>	<b>577.701,97</b>	
70	10	Personalauszahlungen	0,00	0,00	0,00	0,00	0,00
71	11	+ Versorgungsauszahlungen	0,00	0,00	0,00	0,00	0,00
72	12	+ Auszahlungen für Sach- und Dienstleistungen	4.454,88	1.901,41	1.901,41	0,00	0,00
75	13	- Zinsen und sonstige Finanzauszahlungen	0,00	0,00	0,00	0,00	0,00
73	14	+ Transferauszahlungen	164.084,02	153.015,58	129.727,98	23.287,60	0,00
74	15	+ sonstige Auszahlungen	0,00	0,00	0,00	0,00	0,00
	16	<b>= Auszahlungen aus laufender Verwaltungstätigkeit (= Zeilen 10 bis 15)</b>	<b>168.538,90</b>	<b>154.916,99</b>	<b>131.629,39</b>	<b>23.287,60</b>	<b>0,00</b>
	17	<b>= Saldo aus laufender Verwaltungstätigkeit (= Zeilen 9 / 16)</b>	<b>6.246.983,29</b>	<b>6.791.365,67</b>	<b>6.236.951,30</b>	<b>554.414,37</b>	
		<b>Investitionstätigkeit</b>					
681	18	Einzahlungen aus Zuweisungen und Zuschüssen für Investitionen und Investitionsförderungsmaßnahmen	0,00	0,00	0,00	0,00	
682	19	+ Einzahlungen aus der Veräußerung von Grundstücken und Gebäuden	0,00	0,00	0,00	0,00	
683	20	+ Einzahlungen aus der Veräußerungen von beweglichem Anlagevermögen	0,00	0,00	0,00	0,00	
684	21	+ Einzahlungen aus der Veräußerungen von Finanzanlagen	0,00	0,00	0,00	0,00	
685	22	+ Einzahlungen aus der Abwicklung von Baumaßnahmen	0,00	0,00	0,00	0,00	
686	23	+ Einzahlungen aus Rückflüssen (für Investitionen und Investitionsförderungsmaßnahmen Dritter)	0,00	0,00	0,00	0,00	
688	24	+ Einzahlungen aus Beiträgen u.ä. Entgelten	0,00	0,00	0,00	0,00	
689	25	+ sonstige Investitionseinzahlungen	0,00	0,00	0,00	0,00	
	26	<b>= Summe der investiven Einzahlungen</b>	<b>0,00</b>	<b>0,00</b>	<b>0,00</b>	<b>0,00</b>	
781	27	Auszahlungen von Zuweisungen und Zuschüssen für Investitionen und Investitionsförderungsmaßnahmen	0,00	0,00	0,00	0,00	0,00
782	28	+ Auszahlungen für den Erwerb von Grundstücken und Gebäuden	0,00	0,00	0,00	0,00	0,00
783	29	+ Auszahlungen für den Erwerb von beweglichem Anlagevermögen	0,00	0,00	0,00	0,00	0,00
784	30	+ Auszahlungen für den Erwerb von Finanzanlagen	0,00	0,00	0,00	0,00	0,00
785	31	+ Auszahlungen für Baumaßnahmen	0,00	0,00	0,00	0,00	0,00
786	32	+ Auszahlungen für die Gewährung von Ausleihungen (für Investitionen und Investitionsförderungsmaßnahmen Dritter)	0,00	0,00	0,00	0,00	0,00
787	33	+ Sonstige Investitionsauszahlungen	0,00	0,00	0,00	0,00	0,00
	34	<b>= Summe der investiven Auszahlungen (= Zeilen 27 bis 33)</b>	<b>0,00</b>	<b>0,00</b>	<b>0,00</b>	<b>0,00</b>	<b>0,00</b>
	35	<b>= Saldo aus Investitionstätigkeit (= Zeilen 26 / 34)</b>	<b>0,00</b>	<b>0,00</b>	<b>0,00</b>	<b>0,00</b>	
672	35a	Einzahlungen aus fremden Finanzmitteln	0,00	0,00	0,00	0,00	
772	35b	Auszahlungen aus fremden Finanzmitteln	0,00	0,00	0,00	0,00	0,00
	35c	<b>Saldo aus fremden Finanzmitteln</b>	<b>0,00</b>	<b>0,00</b>	<b>0,00</b>	<b>0,00</b>	
	36	<b>= Finanzmittelüberschuss/- fehlbetrag (= Zeilen 17 und 35 und 35c)</b>	<b>6.246.983,29</b>	<b>6.791.365,67</b>	<b>6.236.951,30</b>	<b>554.414,37</b>	

Gesamtproduktbereich	3	Soziales und Jugend
Produktbereich	36	Kinder-, Jugend- und Familienhilfe
Produkt	363200	Förderung der Erziehung in der Familie

## Teilfinanzrechnung

Ein- und Auszahlungsarten			Ergebnis	fortgeschriebener Ansatz	Ist- Ergebnis	Vergleich Ansatz/Ist	übertragene Ermächtigungen
			2015	2016	2016	(Spalte.5./ Spate.6)	
1	2	3	4	5	6	7	8
in EUR			in EUR		in EUR		in EUR
		<b>laufende Verwaltungstätigkeit</b>					
60	1	Steuern und ähnliche Abgaben	0,00	0,00	0,00	0,00	
61	2	+ Zuwendungen und allgemeine Umlagen	0,00	0,00	0,00	0,00	
62	3	+ Sonstige Transfereinzahlungen	0,00	0,00	0,00	0,00	
63	4	+ öffentlich-rechtliche Leistungsentgelte	0,00	0,00	0,00	0,00	
641-642, 646	5	+ privatrechtliche Leistungsentgelte	0,00	0,00	0,00	0,00	
648	6	+ Kostenerstattungen und Kostenumlagen	34.522,21	88.176,41	52.467,02	35.709,39	
65	7	+ sonstige Einzahlungen	0,00	0,00	0,00	0,00	
66	8	+ Zinsen und sonstige Finanzeinzahlungen	0,00	0,00	0,00	0,00	
	9	<b>= Einzahlungen aus laufender Verwaltungstätigkeit</b>	<b>34.522,21</b>	<b>88.176,41</b>	<b>52.467,02</b>	<b>35.709,39</b>	
70	10	Personalauszahlungen	1.238.747,77	1.399.831,43	1.376.854,01	22.977,42	0,00
71	11	+ Versorgungsauszahlungen	0,00	0,00	0,00	0,00	0,00
72	12	+ Auszahlungen für Sach- und Dienstleistungen	76.951,49	46.290,31	45.786,30	504,01	0,00
75	13	- Zinsen und sonstige Finanzauszahlungen	0,00	0,00	0,00	0,00	0,00
73	14	+ Transferauszahlungen	0,00	0,00	0,00	0,00	0,00
74	15	+ sonstige Auszahlungen	333.573,98	364.157,23	337.220,95	26.936,28	0,00
	16	<b>= Auszahlungen aus laufender Verwaltungstätigkeit (= Zeilen 10 bis 15)</b>	<b>1.649.273,24</b>	<b>1.810.278,97</b>	<b>1.759.861,26</b>	<b>50.417,71</b>	<b>0,00</b>
	17	<b>= Saldo aus laufender Verwaltungstätigkeit (= Zeilen 9 / 16)</b>	<b>-1.614.751,03</b>	<b>-1.722.102,56</b>	<b>-1.707.394,24</b>	<b>-14.708,32</b>	
		<b>Investitionstätigkeit</b>					
681	18	Einzahlungen aus Zuweisungen und Zuschüsse für Investitionen und Investitionsförderungsmaßnahmen	0,00	0,00	0,00	0,00	
682	19	+ Einzahlungen aus der Veräußerung von Grundstücken und Gebäuden	0,00	0,00	0,00	0,00	
683	20	+ Einzahlungen aus der Veräußerungen von beweglichem Anlagevermögen	0,00	0,00	0,00	0,00	
684	21	+ Einzahlungen aus der Veräußerungen von Finanzanlagen	0,00	0,00	0,00	0,00	
685	22	+ Einzahlungen aus der Abwicklung von Baumaßnahmen	0,00	0,00	0,00	0,00	
686	23	+ Einzahlungen aus Rückflüssen (für Investitionen und Investitionsförderungsmaßnahmen Dritter)	0,00	0,00	0,00	0,00	
688	24	+ Einzahlungen aus Beiträgen u.ä. Entgelten	0,00	0,00	0,00	0,00	
689	25	+ sonstige Investitionseinzahlungen	0,00	0,00	0,00	0,00	
	26	<b>= Summe der investiven Einzahlungen</b>	<b>0,00</b>	<b>0,00</b>	<b>0,00</b>	<b>0,00</b>	
781	27	Auszahlungen von Zuweisungen und Zuschüssen für Investitionen und Investitionsförderungsmaßnahmen	210.000,00	0,00	0,00	0,00	0,00
782	28	+ Auszahlungen für den Erwerb von Grundstücken und Gebäuden	0,00	0,00	0,00	0,00	0,00
783	29	+ Auszahlungen für den Erwerb von beweglichem Anlagevermögen	0,00	1.131,99	1.068,00	63,99	0,00
784	30	+ Auszahlungen für den Erwerb von Finanzanlagen	0,00	0,00	0,00	0,00	0,00
785	31	+ Auszahlungen für Baumaßnahmen	0,00	0,00	0,00	0,00	0,00
786	32	+ Auszahlungen für die Gewährung von Ausleihungen (für Investitionen und Investitionsförderungsmaßnahmen Dritter)	0,00	0,00	0,00	0,00	0,00
787	33	+ Sonstige Investitionsauszahlungen	0,00	0,00	0,00	0,00	0,00
	34	<b>= Summe der investiven Auszahlungen (= Zeilen 27 bis 33)</b>	<b>210.000,00</b>	<b>1.131,99</b>	<b>1.068,00</b>	<b>63,99</b>	<b>0,00</b>
	35	<b>= Saldo aus Investitionstätigkeit (= Zeilen 26 / 34)</b>	<b>-210.000,00</b>	<b>-1.131,99</b>	<b>-1.068,00</b>	<b>-63,99</b>	
672	35a	Einzahlungen aus fremden Finanzmitteln	0,00	0,00	0,00	0,00	
772	35b	Auszahlungen aus fremden Finanzmitteln	0,00	0,00	0,00	0,00	0,00
	35c	<b>Saldo aus fremden Finanzmitteln</b>	<b>0,00</b>	<b>0,00</b>	<b>0,00</b>	<b>0,00</b>	
	36	<b>= Finanzmittelüberschuss/- fehlbetrag (= Zeilen 17 und 35 und 35c)</b>	<b>-1.824.751,03</b>	<b>-1.723.234,55</b>	<b>-1.708.462,24</b>	<b>-14.772,31</b>	

Gesamtproduktbereich	3	Soziales und Jugend
Produktbereich	36	Kinder-, Jugend- und Familienhilfe
Produkt	363210	Allgemeine Förderung der Erziehung in der Familie

Teilfinanzrechnung

Ein- und Auszahlungsarten			Ergebnis	fortgeschriebener Ansatz	Ist- Ergebnis	Vergleich Ansatz/Ist	übertragene
			2015	2016	2016	(Spalte.5./	Ermächtigungen
			in EUR	in EUR	in EUR	Spalte.6)	in EUR
1	2	3	4	5	6	7	8
		<b>laufende Verwaltungstätigkeit</b>					
60	1	Steuern und ähnliche Abgaben	0,00	0,00	0,00	0,00	
61	2	+ Zuwendungen und allgemeine Umlagen	0,00	27.230,69	79.766,74	-52.536,05	
62	3	+ Sonstige Transfereinzahlungen	0,00	0,00	0,00	0,00	
63	4	+ öffentlich-rechtliche Leistungsentgelte	0,00	0,00	0,00	0,00	
641-642, 646	5	+ privatrechtliche Leistungsentgelte	0,00	0,00	0,00	0,00	
648	6	+ Kostenerstattungen und Kostenumlagen	0,00	0,00	0,00	0,00	
65	7	+ sonstige Einzahlungen	0,00	0,00	0,00	0,00	
66	8	+ Zinsen und sonstige Finanzeinzahlungen	0,00	0,00	0,00	0,00	
	9	<b>= Einzahlungen aus laufender Verwaltungstätigkeit</b>	<b>0,00</b>	<b>27.230,69</b>	<b>79.766,74</b>	<b>-52.536,05</b>	
70	10	Personalauszahlungen	0,00	0,00	0,00	0,00	0,00
71	11	+ Versorgungsauszahlungen	0,00	0,00	0,00	0,00	0,00
72	12	+ Auszahlungen für Sach- und Dienstleistungen	0,00	0,00	0,00	0,00	0,00
75	13	- Zinsen und sonstige Finanzauszahlungen	0,00	0,00	0,00	0,00	0,00
73	14	+ Transferauszahlungen	90.700,00	164.997,30	164.997,30	0,00	0,00
74	15	+ sonstige Auszahlungen	0,00	0,00	0,00	0,00	0,00
	16	<b>= Auszahlungen aus laufender Verwaltungstätigkeit (= Zeilen 10 bis 15)</b>	<b>90.700,00</b>	<b>164.997,30</b>	<b>164.997,30</b>	<b>0,00</b>	<b>0,00</b>
	17	<b>= Saldo aus laufender Verwaltungstätigkeit (= Zeilen 9 / 16)</b>	<b>-90.700,00</b>	<b>-137.766,61</b>	<b>-85.230,56</b>	<b>-52.536,05</b>	
		<b>Investitionstätigkeit</b>					
681	18	Einzahlungen aus Zuweisungen und Zuschüssen für Investitionen und Investitionsförderungsmaßnahmen	0,00	0,00	0,00	0,00	
682	19	+ Einzahlungen aus der Veräußerung von Grundstücken und Gebäuden	0,00	0,00	0,00	0,00	
683	20	+ Einzahlungen aus der Veräußerungen von beweglichem Anlagevermögen	0,00	0,00	0,00	0,00	
684	21	+ Einzahlungen aus der Veräußerungen von Finanzanlagen	0,00	0,00	0,00	0,00	
685	22	+ Einzahlungen aus der Abwicklung von Baumaßnahmen	0,00	0,00	0,00	0,00	
686	23	+ Einzahlungen aus Rückflüssen (für Investitionen und Investitionsförderungsmaßnahmen Dritter)	0,00	0,00	0,00	0,00	
688	24	+ Einzahlungen aus Beiträgen u.ä. Entgelten	0,00	0,00	0,00	0,00	
689	25	+ sonstige Investitionseinzahlungen	0,00	0,00	0,00	0,00	
	26	<b>= Summe der investiven Einzahlungen</b>	<b>0,00</b>	<b>0,00</b>	<b>0,00</b>	<b>0,00</b>	
781	27	Auszahlungen von Zuweisungen und Zuschüssen für Investitionen und Investitionsförderungsmaßnahmen	0,00	0,00	0,00	0,00	0,00
782	28	+ Auszahlungen für den Erwerb von Grundstücken und Gebäuden	0,00	0,00	0,00	0,00	0,00
783	29	+ Auszahlungen für den Erwerb von beweglichem Anlagevermögen	0,00	0,00	0,00	0,00	0,00
784	30	+ Auszahlungen für den Erwerb von Finanzanlagen	0,00	0,00	0,00	0,00	0,00
785	31	+ Auszahlungen für Baumaßnahmen	0,00	0,00	0,00	0,00	0,00
786	32	+ Auszahlungen für die Gewährung von Ausleihungen (für Investitionen und Investitionsförderungsmaßnahmen Dritter)	0,00	0,00	0,00	0,00	0,00
787	33	+ Sonstige Investitionsauszahlungen	0,00	0,00	0,00	0,00	0,00
	34	<b>= Summe der investiven Auszahlungen (= Zeilen 27 bis 33)</b>	<b>0,00</b>	<b>0,00</b>	<b>0,00</b>	<b>0,00</b>	<b>0,00</b>
	35	<b>= Saldo aus Investitionstätigkeit (= Zeilen 26 / 34)</b>	<b>0,00</b>	<b>0,00</b>	<b>0,00</b>	<b>0,00</b>	
672	35a	Einzahlungen aus fremden Finanzmitteln	0,00	0,00	0,00	0,00	
772	35b	Auszahlungen aus fremden Finanzmitteln	0,00	0,00	0,00	0,00	0,00
	35c	<b>Saldo aus fremden Finanzmitteln</b>	<b>0,00</b>	<b>0,00</b>	<b>0,00</b>	<b>0,00</b>	
	36	<b>= Finanzmittelüberschuss/- fehlbetrag (= Zeilen 17 und 35 und 35c)</b>	<b>-90.700,00</b>	<b>-137.766,61</b>	<b>-85.230,56</b>	<b>-52.536,05</b>	

Gesamtproduktbereich	3	Soziales und Jugend
Produktbereich	36	Kinder-, Jugend- und Familienhilfe
Produkt	363230	Gemeinsame Unterbringung von Müttern und Vätern mit ihrem Kind

Teilfinanzrechnung

Ein- und Auszahlungsarten			Ergebnis 2015 in EUR	fortgeschriebener Ansatz 2016 in EUR	Ist- Ergebnis 2016 in EUR	Vergleich Ansatz/Ist (Spalte.5./ Spate.6) in EUR	übertragene Ermächtigungen in EUR
1	2	3	4	5	6	7	8
		<b>laufende Verwaltungstätigkeit</b>					
60	1	Steuern und ähnliche Abgaben	0,00	0,00	0,00	0,00	
61	2	+ Zuwendungen und allgemeine Umlagen	0,00	0,00	0,00	0,00	
62	3	+ Sonstige Transfereinzahlungen	0,00	0,00	0,00	0,00	
63	4	+ öffentlich-rechtliche Leistungsentgelte	0,00	0,00	0,00	0,00	
641-642, 646	5	+ privatrechtliche Leistungsentgelte	0,00	0,00	0,00	0,00	
648	6	+ Kostenerstattungen und Kostenumlagen	0,00	0,00	0,00	0,00	
65	7	+ sonstige Einzahlungen	0,00	0,00	0,00	0,00	
66	8	+ Zinsen und sonstige Finanzeinzahlungen	0,00	0,00	0,00	0,00	
	9	<b>= Einzahlungen aus laufender Verwaltungstätigkeit</b>	<b>0,00</b>	<b>0,00</b>	<b>0,00</b>	<b>0,00</b>	
70	10	Personalauszahlungen	0,00	0,00	0,00	0,00	0,00
71	11	+ Versorgungsauszahlungen	0,00	0,00	0,00	0,00	0,00
72	12	+ Auszahlungen für Sach- und Dienstleistungen	0,00	0,00	0,00	0,00	0,00
75	13	- Zinsen und sonstige Finanzauszahlungen	0,00	0,00	0,00	0,00	0,00
73	14	+ Transferauszahlungen	251.177,40	147.272,76	142.104,26	5.168,50	0,00
74	15	+ sonstige Auszahlungen	0,00	0,00	0,00	0,00	0,00
	16	<b>= Auszahlungen aus laufender Verwaltungstätigkeit (= Zeilen 10 bis 15)</b>	<b>251.177,40</b>	<b>147.272,76</b>	<b>142.104,26</b>	<b>5.168,50</b>	<b>0,00</b>
	17	<b>= Saldo aus laufender Verwaltungstätigkeit (= Zeilen 9 / 16)</b>	<b>-251.177,40</b>	<b>-147.272,76</b>	<b>-142.104,26</b>	<b>-5.168,50</b>	
		<b>Investitionstätigkeit</b>					
681	18	Einzahlungen aus Zuweisungen und Zuschüsse für Investitionen und Investitionsförderungsmaßnahmen	0,00	0,00	0,00	0,00	
682	19	+ Einzahlungen aus der Veräußerung von Grundstücken und Gebäuden	0,00	0,00	0,00	0,00	
683	20	+ Einzahlungen aus der Veräußerungen von beweglichem Anlagevermögen	0,00	0,00	0,00	0,00	
684	21	+ Einzahlungen aus der Veräußerungen von Finanzanlagen	0,00	0,00	0,00	0,00	
685	22	+ Einzahlungen aus der Abwicklung von Baumaßnahmen	0,00	0,00	0,00	0,00	
686	23	+ Einzahlungen aus Rückflüssen (für Investitionen und Investitionsförderungsmaßnahmen Dritter)	0,00	0,00	0,00	0,00	
688	24	+ Einzahlungen aus Beiträgen u.ä. Entgelten	0,00	0,00	0,00	0,00	
689	25	+ sonstige Investitionseinzahlungen	0,00	0,00	0,00	0,00	
	26	<b>= Summe der investiven Einzahlungen</b>	<b>0,00</b>	<b>0,00</b>	<b>0,00</b>	<b>0,00</b>	
781	27	Auszahlungen von Zuweisungen und Zuschüssen für Investitionen und Investitionsförderungsmaßnahmen	0,00	0,00	0,00	0,00	0,00
782	28	+ Auszahlungen für den Erwerb von Grundstücken und Gebäuden	0,00	0,00	0,00	0,00	0,00
783	29	+ Auszahlungen für den Erwerb von beweglichem Anlagevermögen	0,00	0,00	0,00	0,00	0,00
784	30	+ Auszahlungen für den Erwerb von Finanzanlagen	0,00	0,00	0,00	0,00	0,00
785	31	+ Auszahlungen für Baumaßnahmen	0,00	0,00	0,00	0,00	0,00
786	32	+ Auszahlungen für die Gewährung von Ausleihungen (für Investitionen und Investitionsförderungsmaßnahmen Dritter)	0,00	0,00	0,00	0,00	0,00
787	33	+ Sonstige Investitionsauszahlungen	0,00	0,00	0,00	0,00	0,00
	34	<b>= Summe der investiven Auszahlungen (= Zeilen 27 bis 33)</b>	<b>0,00</b>	<b>0,00</b>	<b>0,00</b>	<b>0,00</b>	<b>0,00</b>
	35	<b>= Saldo aus Investitionstätigkeit (= Zeilen 26 / 34)</b>	<b>0,00</b>	<b>0,00</b>	<b>0,00</b>	<b>0,00</b>	
672	35a	Einzahlungen aus fremden Finanzmitteln	0,00	0,00	0,00	0,00	
772	35b	Auszahlungen aus fremden Finanzmitteln	0,00	0,00	0,00	0,00	0,00
	35c	<b>Saldo aus fremden Finanzmitteln</b>	<b>0,00</b>	<b>0,00</b>	<b>0,00</b>	<b>0,00</b>	
	36	<b>= Finanzmittelüberschuss/- fehlbetrag (= Zeilen 17 und 35 und 35c)</b>	<b>-251.177,40</b>	<b>-147.272,76</b>	<b>-142.104,26</b>	<b>-5.168,50</b>	

Gesamtproduktbereich	3	Soziales und Jugend
Produktbereich	36	Kinder-, Jugend- und Familienhilfe
Produkt	363240	Betreuung und Versorgung des Kindes in Notsituationen

Teilfinanzrechnung

Ein- und Auszahlungsarten			Ergebnis	fortgeschriebener Ansatz	Ist- Ergebnis	Vergleich Ansatz/Ist	übertragene Ermächtigungen
			2015	2016	2016	(Spalte.5./	in EUR
			in EUR	in EUR	in EUR	Spalte.6)	in EUR
1	2	3	4	5	6	7	8
		<b>laufende Verwaltungstätigkeit</b>					
60	1	Steuern und ähnliche Abgaben	0,00	0,00	0,00	0,00	
61	2	+ Zuwendungen und allgemeine Umlagen	0,00	0,00	0,00	0,00	
62	3	+ Sonstige Transfereinzahlungen	0,00	0,00	0,00	0,00	
63	4	+ öffentlich-rechtliche Leistungsentgelte	0,00	0,00	0,00	0,00	
641-642, 646	5	+ privatrechtliche Leistungsentgelte	0,00	0,00	0,00	0,00	
648	6	+ Kostenerstattungen und Kostenumlagen	0,00	0,00	0,00	0,00	
65	7	+ sonstige Einzahlungen	0,00	0,00	0,00	0,00	
66	8	+ Zinsen und sonstige Finanzeinzahlungen	0,00	0,00	0,00	0,00	
	9	<b>= Einzahlungen aus laufender Verwaltungstätigkeit</b>	<b>0,00</b>	<b>0,00</b>	<b>0,00</b>	<b>0,00</b>	
70	10	Personalauszahlungen	0,00	0,00	0,00	0,00	0,00
71	11	+ Versorgungsauszahlungen	0,00	0,00	0,00	0,00	0,00
72	12	+ Auszahlungen für Sach- und Dienstleistungen	0,00	0,00	0,00	0,00	0,00
75	13	- Zinsen und sonstige Finanzauszahlungen	0,00	0,00	0,00	0,00	0,00
73	14	+ Transferauszahlungen	10.373,65	105,78	105,78	0,00	0,00
74	15	+ sonstige Auszahlungen	0,00	0,00	0,00	0,00	0,00
	16	<b>= Auszahlungen aus laufender Verwaltungstätigkeit (= Zeilen 10 bis 15)</b>	<b>10.373,65</b>	<b>105,78</b>	<b>105,78</b>	<b>0,00</b>	<b>0,00</b>
	17	<b>= Saldo aus laufender Verwaltungstätigkeit (= Zeilen 9 / 16)</b>	<b>-10.373,65</b>	<b>-105,78</b>	<b>-105,78</b>	<b>0,00</b>	
		<b>Investitionstätigkeit</b>					
681	18	Einzahlungen aus Zuweisungen und Zuschüssen für Investitionen und Investitionsförderungsmaßnahmen	0,00	0,00	0,00	0,00	
682	19	+ Einzahlungen aus der Veräußerung von Grundstücken und Gebäuden	0,00	0,00	0,00	0,00	
683	20	+ Einzahlungen aus der Veräußerungen von beweglichem Anlagevermögen	0,00	0,00	0,00	0,00	
684	21	+ Einzahlungen aus der Veräußerungen von Finanzanlagen	0,00	0,00	0,00	0,00	
685	22	+ Einzahlungen aus der Abwicklung von Baumaßnahmen	0,00	0,00	0,00	0,00	
686	23	+ Einzahlungen aus Rückflüssen (für Investitionen und Investitionsförderungsmaßnahmen Dritter)	0,00	0,00	0,00	0,00	
688	24	+ Einzahlungen aus Beiträgen u.ä. Entgelten	0,00	0,00	0,00	0,00	
689	25	+ sonstige Investitionseinzahlungen	0,00	0,00	0,00	0,00	
	26	<b>= Summe der investiven Einzahlungen</b>	<b>0,00</b>	<b>0,00</b>	<b>0,00</b>	<b>0,00</b>	
781	27	Auszahlungen von Zuweisungen und Zuschüssen für Investitionen und Investitionsförderungsmaßnahmen	0,00	0,00	0,00	0,00	0,00
782	28	+ Auszahlungen für den Erwerb von Grundstücken und Gebäuden	0,00	0,00	0,00	0,00	0,00
783	29	+ Auszahlungen für den Erwerb von beweglichem Anlagevermögen	0,00	0,00	0,00	0,00	0,00
784	30	+ Auszahlungen für den Erwerb von Finanzanlagen	0,00	0,00	0,00	0,00	0,00
785	31	+ Auszahlungen für Baumaßnahmen	0,00	0,00	0,00	0,00	0,00
786	32	+ Auszahlungen für die Gewährung von Ausleihungen (für Investitionen und Investitionsförderungsmaßnahmen Dritter)	0,00	0,00	0,00	0,00	0,00
787	33	+ Sonstige Investitionsauszahlungen	0,00	0,00	0,00	0,00	0,00
	34	<b>= Summe der investiven Auszahlungen (= Zeilen 27 bis 33)</b>	<b>0,00</b>	<b>0,00</b>	<b>0,00</b>	<b>0,00</b>	<b>0,00</b>
	35	<b>= Saldo aus Investitionstätigkeit (= Zeilen 26 / 34)</b>	<b>0,00</b>	<b>0,00</b>	<b>0,00</b>	<b>0,00</b>	
672	35a	Einzahlungen aus fremden Finanzmitteln	0,00	0,00	0,00	0,00	
772	35b	Auszahlungen aus fremden Finanzmitteln	0,00	0,00	0,00	0,00	0,00
	35c	<b>Saldo aus fremden Finanzmitteln</b>	<b>0,00</b>	<b>0,00</b>	<b>0,00</b>	<b>0,00</b>	
	36	<b>= Finanzmittelüberschuss/- fehlbetrag (= Zeilen 17 und 35 und 35c)</b>	<b>-10.373,65</b>	<b>-105,78</b>	<b>-105,78</b>	<b>0,00</b>	

Gesamtproduktbereich	3	Soziales und Jugend
Produktbereich	36	Kinder-, Jugend- und Familienhilfe
Produkt	363300	Hilfe zur Erziehung

Teilfinanzrechnung

Ein- und Auszahlungsarten			Ergebnis 2015 in EUR	fortgeschriebener Ansatz 2016 in EUR	Ist- Ergebnis 2016 in EUR	Vergleich Ansatz/Ist (Spalte.5./ Spate.6) in EUR	übertragene Ermächtigungen in EUR
1	2	3	4	5	6	7	8
		<b>laufende Verwaltungstätigkeit</b>					
60	1	Steuern und ähnliche Abgaben	0,00	0,00	0,00	0,00	
61	2	+ Zuwendungen und allgemeine Umlagen	156.722,00	134.693,00	189.033,00	-54.340,00	
62	3	+ Sonstige Transfereinzahlungen	37.860,19	53.089,56	40.085,99	13.003,57	
63	4	+ öffentlich-rechtliche Leistungsentgelte	0,00	0,00	0,00	0,00	
641-642, 646	5	+ privatrechtliche Leistungsentgelte	0,00	0,00	0,00	0,00	
648	6	+ Kostenerstattungen und Kostenumlagen	0,00	0,00	0,00	0,00	
65	7	+ sonstige Einzahlungen	0,00	0,00	0,00	0,00	
66	8	+ Zinsen und sonstige Finanzeinzahlungen	0,00	0,00	0,00	0,00	
	9	<b>= Einzahlungen aus laufender Verwaltungstätigkeit</b>	<b>194.582,19</b>	<b>187.782,56</b>	<b>229.118,99</b>	<b>-41.336,43</b>	
70	10	Personalauszahlungen	0,00	0,00	0,00	0,00	0,00
71	11	+ Versorgungsauszahlungen	0,00	0,00	0,00	0,00	0,00
72	12	+ Auszahlungen für Sach- und Dienstleistungen	0,00	0,00	0,00	0,00	0,00
75	13	- Zinsen und sonstige Finanzauszahlungen	0,00	0,00	0,00	0,00	0,00
73	14	+ Transferauszahlungen	674.211,50	838.030,42	681.110,27	156.920,15	0,00
74	15	+ sonstige Auszahlungen	0,00	0,00	0,00	0,00	0,00
	16	<b>= Auszahlungen aus laufender Verwaltungstätigkeit (= Zeilen 10 bis 15)</b>	<b>674.211,50</b>	<b>838.030,42</b>	<b>681.110,27</b>	<b>156.920,15</b>	<b>0,00</b>
	17	<b>= Saldo aus laufender Verwaltungstätigkeit (= Zeilen 9 / 16)</b>	<b>-479.629,31</b>	<b>-650.247,86</b>	<b>-451.991,28</b>	<b>-198.256,58</b>	
		<b>Investitionstätigkeit</b>					
681	18	Einzahlungen aus Zuweisungen und Zuschüsse für Investitionen und Investitionsförderungsmaßnahmen	0,00	0,00	0,00	0,00	
682	19	+ Einzahlungen aus der Veräußerung von Grundstücken und Gebäuden	0,00	0,00	0,00	0,00	
683	20	+ Einzahlungen aus der Veräußerungen von beweglichem Anlagevermögen	0,00	0,00	0,00	0,00	
684	21	+ Einzahlungen aus der Veräußerungen von Finanzanlagen	0,00	0,00	0,00	0,00	
685	22	+ Einzahlungen aus der Abwicklung von Baumaßnahmen	0,00	0,00	0,00	0,00	
686	23	+ Einzahlungen aus Rückflüssen (für Investitionen und Investitionsförderungsmaßnahmen Dritter)	0,00	0,00	0,00	0,00	
688	24	+ Einzahlungen aus Beiträgen u.ä. Entgelten	0,00	0,00	0,00	0,00	
689	25	+ sonstige Investitionseinzahlungen	0,00	0,00	0,00	0,00	
	26	<b>= Summe der investiven Einzahlungen</b>	<b>0,00</b>	<b>0,00</b>	<b>0,00</b>	<b>0,00</b>	
781	27	Auszahlungen von Zuweisungen und Zuschüssen für Investitionen und Investitionsförderungsmaßnahmen	0,00	0,00	0,00	0,00	0,00
782	28	+ Auszahlungen für den Erwerb von Grundstücken und Gebäuden	0,00	0,00	0,00	0,00	0,00
783	29	+ Auszahlungen für den Erwerb von beweglichem Anlagevermögen	0,00	0,00	0,00	0,00	0,00
784	30	+ Auszahlungen für den Erwerb von Finanzanlagen	0,00	0,00	0,00	0,00	0,00
785	31	+ Auszahlungen für Baumaßnahmen	0,00	0,00	0,00	0,00	0,00
786	32	+ Auszahlungen für die Gewährung von Ausleihungen (für Investitionen und Investitionsförderungsmaßnahmen Dritter)	0,00	0,00	0,00	0,00	0,00
787	33	+ Sonstige Investitionsauszahlungen	0,00	0,00	0,00	0,00	0,00
	34	<b>= Summe der investiven Auszahlungen (= Zeilen 27 bis 33)</b>	<b>0,00</b>	<b>0,00</b>	<b>0,00</b>	<b>0,00</b>	<b>0,00</b>
	35	<b>= Saldo aus Investitionstätigkeit (= Zeilen 26 / 34)</b>	<b>0,00</b>	<b>0,00</b>	<b>0,00</b>	<b>0,00</b>	
672	35a	Einzahlungen aus fremden Finanzmitteln	0,00	0,00	0,00	0,00	
772	35b	Auszahlungen aus fremden Finanzmitteln	0,00	0,00	0,00	0,00	0,00
	35c	<b>Saldo aus fremden Finanzmitteln</b>	<b>0,00</b>	<b>0,00</b>	<b>0,00</b>	<b>0,00</b>	
	36	<b>= Finanzmittelüberschuss/- fehlbetrag (= Zeilen 17 und 35 und 35c)</b>	<b>-479.629,31</b>	<b>-650.247,86</b>	<b>-451.991,28</b>	<b>-198.256,58</b>	

Gesamtproduktbereich	3	Soziales und Jugend
Produktbereich	36	Kinder-, Jugend- und Familienhilfe
Produkt	363310	Andere Hilfen zur Erziehung

Teilfinanzrechnung

Ein- und Auszahlungsarten			Ergebnis	fortgeschriebener Ansatz	Ist- Ergebnis	Vergleich Ansatz/Ist	übertragene Ermächtigungen
			2015	2016	2016	(Spalte.5./ Spalte.6)	
			in EUR	in EUR	in EUR	in EUR	in EUR
1	2	3	4	5	6	7	8
		<b>laufende Verwaltungstätigkeit</b>					
60	1	Steuern und ähnliche Abgaben	0,00	0,00	0,00	0,00	
61	2	+ Zuwendungen und allgemeine Umlagen	0,00	0,00	0,00	0,00	
62	3	+ Sonstige Transfereinzahlungen	0,00	0,00	0,00	0,00	
63	4	+ öffentlich-rechtliche Leistungsentgelte	0,00	0,00	0,00	0,00	
641-642, 646	5	+ privatrechtliche Leistungsentgelte	0,00	0,00	0,00	0,00	
648	6	+ Kostenerstattungen und Kostenumlagen	0,00	0,00	0,00	0,00	
65	7	+ sonstige Einzahlungen	0,00	0,00	0,00	0,00	
66	8	+ Zinsen und sonstige Finanzeinzahlungen	0,00	0,00	0,00	0,00	
	9	<b>= Einzahlungen aus laufender Verwaltungstätigkeit</b>	<b>0,00</b>	<b>0,00</b>	<b>0,00</b>	<b>0,00</b>	
70	10	Personalauszahlungen	0,00	0,00	0,00	0,00	0,00
71	11	+ Versorgungsauszahlungen	0,00	0,00	0,00	0,00	0,00
72	12	+ Auszahlungen für Sach- und Dienstleistungen	776,31	671,98	322,65	349,33	0,00
75	13	- Zinsen und sonstige Finanzauszahlungen	0,00	0,00	0,00	0,00	0,00
73	14	+ Transferauszahlungen	235.415,18	393.021,85	334.675,24	58.346,61	0,00
74	15	+ sonstige Auszahlungen	0,00	0,00	0,00	0,00	0,00
	16	<b>= Auszahlungen aus laufender Verwaltungstätigkeit (= Zeilen 10 bis 15)</b>	<b>236.191,49</b>	<b>393.693,83</b>	<b>334.997,89</b>	<b>58.695,94</b>	<b>0,00</b>
	17	<b>= Saldo aus laufender Verwaltungstätigkeit (= Zeilen 9 / 16)</b>	<b>-236.191,49</b>	<b>-393.693,83</b>	<b>-334.997,89</b>	<b>-58.695,94</b>	
		<b>Investitionstätigkeit</b>					
681	18	Einzahlungen aus Zuweisungen und Zuschüssen für Investitionen und Investitionsförderungsmaßnahmen	0,00	0,00	0,00	0,00	
682	19	+ Einzahlungen aus der Veräußerung von Grundstücken und Gebäuden	0,00	0,00	0,00	0,00	
683	20	+ Einzahlungen aus der Veräußerungen von beweglichem Anlagevermögen	0,00	0,00	0,00	0,00	
684	21	+ Einzahlungen aus der Veräußerungen von Finanzanlagen	0,00	0,00	0,00	0,00	
685	22	+ Einzahlungen aus der Abwicklung von Baumaßnahmen	0,00	0,00	0,00	0,00	
686	23	+ Einzahlungen aus Rückflüssen (für Investitionen und Investitionsförderungsmaßnahmen Dritter)	0,00	0,00	0,00	0,00	
688	24	+ Einzahlungen aus Beiträgen u.ä. Entgelten	0,00	0,00	0,00	0,00	
689	25	+ sonstige Investitionseinzahlungen	0,00	0,00	0,00	0,00	
	26	<b>= Summe der investiven Einzahlungen</b>	<b>0,00</b>	<b>0,00</b>	<b>0,00</b>	<b>0,00</b>	
781	27	Auszahlungen von Zuweisungen und Zuschüssen für Investitionen und Investitionsförderungsmaßnahmen	0,00	0,00	0,00	0,00	0,00
782	28	+ Auszahlungen für den Erwerb von Grundstücken und Gebäuden	0,00	0,00	0,00	0,00	0,00
783	29	+ Auszahlungen für den Erwerb von beweglichem Anlagevermögen	0,00	0,00	0,00	0,00	0,00
784	30	+ Auszahlungen für den Erwerb von Finanzanlagen	0,00	0,00	0,00	0,00	0,00
785	31	+ Auszahlungen für Baumaßnahmen	0,00	0,00	0,00	0,00	0,00
786	32	+ Auszahlungen für die Gewährung von Ausleihungen (für Investitionen und Investitionsförderungsmaßnahmen Dritter)	0,00	0,00	0,00	0,00	0,00
787	33	+ Sonstige Investitionsauszahlungen	0,00	0,00	0,00	0,00	0,00
	34	<b>= Summe der investiven Auszahlungen (= Zeilen 27 bis 33)</b>	<b>0,00</b>	<b>0,00</b>	<b>0,00</b>	<b>0,00</b>	<b>0,00</b>
	35	<b>= Saldo aus Investitionstätigkeit (= Zeilen 26 / 34)</b>	<b>0,00</b>	<b>0,00</b>	<b>0,00</b>	<b>0,00</b>	
672	35a	Einzahlungen aus fremden Finanzmitteln	0,00	0,00	0,00	0,00	
772	35b	Auszahlungen aus fremden Finanzmitteln	0,00	0,00	0,00	0,00	0,00
	35c	<b>Saldo aus fremden Finanzmitteln</b>	<b>0,00</b>	<b>0,00</b>	<b>0,00</b>	<b>0,00</b>	
	36	<b>= Finanzmittelüberschuss/- fehlbetrag (= Zeilen 17 und 35 und 35c)</b>	<b>-236.191,49</b>	<b>-393.693,83</b>	<b>-334.997,89</b>	<b>-58.695,94</b>	

Gesamtproduktbereich	3	Soziales und Jugend
Produktbereich	36	Kinder-, Jugend- und Familienhilfe
Produkt	363320	Institutionelle Beratung

## Teilfinanzrechnung

Ein- und Auszahlungsarten			Ergebnis	fortgeschriebener	Ist- Ergebnis	Vergleich Ansatz/Ist	übertragene
			2015	Ansatz	2016	(Spalte.5./	Ermächtigungen
			in EUR	2016	in EUR	Spalte.6)	in EUR
1	2	3	4	5	6	7	8
		<b>laufende Verwaltungstätigkeit</b>					
60	1	Steuern und ähnliche Abgaben	0,00	0,00	0,00	0,00	
61	2	+ Zuwendungen und allgemeine Umlagen	105.303,00	50.000,00	75.000,00	-25.000,00	
62	3	+ Sonstige Transfereinzahlungen	0,00	0,00	0,00	0,00	
63	4	+ öffentlich-rechtliche Leistungsentgelte	0,00	0,00	0,00	0,00	
641-642, 646	5	+ privatrechtliche Leistungsentgelte	0,00	0,00	0,00	0,00	
648	6	+ Kostenerstattungen und Kostenumlagen	5.234,81	58.000,00	67.423,07	-9.423,07	
65	7	+ sonstige Einzahlungen	0,00	0,00	0,00	0,00	
66	8	+ Zinsen und sonstige Finanzeinzahlungen	0,00	0,00	0,00	0,00	
	9	<b>= Einzahlungen aus laufender Verwaltungstätigkeit</b>	<b>110.537,81</b>	<b>108.000,00</b>	<b>142.423,07</b>	<b>-34.423,07</b>	
70	10	Personalauszahlungen	0,00	0,00	0,00	0,00	0,00
71	11	+ Versorgungsauszahlungen	0,00	0,00	0,00	0,00	0,00
72	12	+ Auszahlungen für Sach- und Dienstleistungen	0,00	0,00	0,00	0,00	0,00
75	13	- Zinsen und sonstige Finanzauszahlungen	0,00	0,00	0,00	0,00	0,00
73	14	+ Transferauszahlungen	810.599,63	1.014.745,53	971.087,63	43.657,90	0,00
74	15	+ sonstige Auszahlungen	0,00	2.000,00	63,60	1.936,40	0,00
	16	<b>= Auszahlungen aus laufender Verwaltungstätigkeit (= Zeilen 10 bis 15)</b>	<b>810.599,63</b>	<b>1.016.745,53</b>	<b>971.151,23</b>	<b>45.594,30</b>	<b>0,00</b>
	17	<b>= Saldo aus laufender Verwaltungstätigkeit (= Zeilen 9 / 16)</b>	<b>-700.061,82</b>	<b>-908.745,53</b>	<b>-828.728,16</b>	<b>-80.017,37</b>	
		<b>Investitionstätigkeit</b>					
681	18	Einzahlungen aus Zuweisungen und Zuschüsse für Investitionen und Investitionsförderungsmaßnahmen	0,00	0,00	0,00	0,00	
682	19	+ Einzahlungen aus der Veräußerung von Grundstücken und Gebäuden	0,00	0,00	0,00	0,00	
683	20	+ Einzahlungen aus der Veräußerungen von beweglichem Anlagevermögen	0,00	0,00	0,00	0,00	
684	21	+ Einzahlungen aus der Veräußerungen von Finanzanlagen	0,00	0,00	0,00	0,00	
685	22	+ Einzahlungen aus der Abwicklung von Baumaßnahmen	0,00	0,00	0,00	0,00	
686	23	+ Einzahlungen aus Rückflüssen (für Investitionen und Investitionsförderungsmaßnahmen Dritter)	0,00	0,00	0,00	0,00	
688	24	+ Einzahlungen aus Beiträgen u.ä. Entgelten	0,00	0,00	0,00	0,00	
689	25	+ sonstige Investitionseinzahlungen	0,00	0,00	0,00	0,00	
	26	<b>= Summe der investiven Einzahlungen</b>	<b>0,00</b>	<b>0,00</b>	<b>0,00</b>	<b>0,00</b>	
781	27	Auszahlungen von Zuweisungen und Zuschüssen für Investitionen und Investitionsförderungsmaßnahmen	0,00	0,00	0,00	0,00	0,00
782	28	+ Auszahlungen für den Erwerb von Grundstücken und Gebäuden	0,00	0,00	0,00	0,00	0,00
783	29	+ Auszahlungen für den Erwerb von beweglichem Anlagevermögen	0,00	0,00	0,00	0,00	0,00
784	30	+ Auszahlungen für den Erwerb von Finanzanlagen	0,00	0,00	0,00	0,00	0,00
785	31	+ Auszahlungen für Baumaßnahmen	0,00	0,00	0,00	0,00	0,00
786	32	+ Auszahlungen für die Gewährung von Ausleihungen (für Investitionen und Investitionsförderungsmaßnahmen Dritter)	0,00	0,00	0,00	0,00	0,00
787	33	+ Sonstige Investitionsauszahlungen	0,00	0,00	0,00	0,00	0,00
	34	<b>= Summe der investiven Auszahlungen (= Zeilen 27 bis 33)</b>	<b>0,00</b>	<b>0,00</b>	<b>0,00</b>	<b>0,00</b>	<b>0,00</b>
	35	<b>= Saldo aus Investitionstätigkeit (= Zeilen 26 / 34)</b>	<b>0,00</b>	<b>0,00</b>	<b>0,00</b>	<b>0,00</b>	
672	35a	Einzahlungen aus fremden Finanzmitteln	0,00	0,00	0,00	0,00	
772	35b	Auszahlungen aus fremden Finanzmitteln	0,00	0,00	0,00	0,00	0,00
	35c	<b>Saldo aus fremden Finanzmitteln</b>	<b>0,00</b>	<b>0,00</b>	<b>0,00</b>	<b>0,00</b>	
	36	<b>= Finanzmittelüberschuss/- fehlbetrag (= Zeilen 17 und 35 und 35c)</b>	<b>-700.061,82</b>	<b>-908.745,53</b>	<b>-828.728,16</b>	<b>-80.017,37</b>	



Gesamtproduktbereich	3	Soziales und Jugend
Produktbereich	36	Kinder-, Jugend- und Familienhilfe
Produkt	363330	Soziale Gruppenarbeit

Teilfinanzrechnung

Ein- und Auszahlungsarten			Ergebnis	fortgeschriebener Ansatz	Ist- Ergebnis	Vergleich Ansatz/Ist	übertragene Ermächtigungen
			2015	2016	2016	(Spalte.5./	in EUR
			in EUR	in EUR	in EUR	Spalte.6)	in EUR
1	2	3	4	5	6	7	8
		<b>laufende Verwaltungstätigkeit</b>					
60	1	Steuern und ähnliche Abgaben	0,00	0,00	0,00	0,00	
61	2	+ Zuwendungen und allgemeine Umlagen	0,00	0,00	0,00	0,00	
62	3	+ Sonstige Transfereinzahlungen	0,00	0,00	0,00	0,00	
63	4	+ öffentlich-rechtliche Leistungsentgelte	0,00	0,00	0,00	0,00	
641-642, 646	5	+ privatrechtliche Leistungsentgelte	0,00	0,00	0,00	0,00	
648	6	+ Kostenerstattungen und Kostenumlagen	0,00	0,00	0,00	0,00	
65	7	+ sonstige Einzahlungen	0,00	0,00	0,00	0,00	
66	8	+ Zinsen und sonstige Finanzinzahlungen	0,00	0,00	0,00	0,00	
	9	<b>= Einzahlungen aus laufender Verwaltungstätigkeit</b>	<b>0,00</b>	<b>0,00</b>	<b>0,00</b>	<b>0,00</b>	
70	10	Personalauszahlungen	0,00	0,00	0,00	0,00	0,00
71	11	+ Versorgungsauszahlungen	0,00	0,00	0,00	0,00	0,00
72	12	+ Auszahlungen für Sach- und Dienstleistungen	0,00	0,00	0,00	0,00	0,00
75	13	- Zinsen und sonstige Finanzauszahlungen	0,00	0,00	0,00	0,00	0,00
73	14	+ Transferauszahlungen	0,00	18.482,00	10.418,48	8.063,52	0,00
74	15	+ sonstige Auszahlungen	0,00	0,00	0,00	0,00	0,00
	16	<b>= Auszahlungen aus laufender Verwaltungstätigkeit (= Zeilen 10 bis 15)</b>	<b>0,00</b>	<b>18.482,00</b>	<b>10.418,48</b>	<b>8.063,52</b>	<b>0,00</b>
	17	<b>= Saldo aus laufender Verwaltungstätigkeit (= Zeilen 9 / 16)</b>	<b>0,00</b>	<b>-18.482,00</b>	<b>-10.418,48</b>	<b>-8.063,52</b>	
		<b>Investitionstätigkeit</b>					
681	18	Einzahlungen aus Zuweisungen und Zuschüssen für Investitionen und Investitionsförderungsmaßnahmen	0,00	0,00	0,00	0,00	
682	19	+ Einzahlungen aus der Veräußerung von Grundstücken und Gebäuden	0,00	0,00	0,00	0,00	
683	20	+ Einzahlungen aus der Veräußerungen von beweglichem Anlagevermögen	0,00	0,00	0,00	0,00	
684	21	+ Einzahlungen aus der Veräußerungen von Finanzanlagen	0,00	0,00	0,00	0,00	
685	22	+ Einzahlungen aus der Abwicklung von Baumaßnahmen	0,00	0,00	0,00	0,00	
686	23	+ Einzahlungen aus Rückflüssen (für Investitionen und Investitionsförderungsmaßnahmen Dritter)	0,00	0,00	0,00	0,00	
688	24	+ Einzahlungen aus Beiträgen u.ä. Entgelten	0,00	0,00	0,00	0,00	
689	25	+ sonstige Investitionseinzahlungen	0,00	0,00	0,00	0,00	
	26	<b>= Summe der investiven Einzahlungen</b>	<b>0,00</b>	<b>0,00</b>	<b>0,00</b>	<b>0,00</b>	
781	27	Auszahlungen von Zuweisungen und Zuschüssen für Investitionen und Investitionsförderungsmaßnahmen	0,00	0,00	0,00	0,00	0,00
782	28	+ Auszahlungen für den Erwerb von Grundstücken und Gebäuden	0,00	0,00	0,00	0,00	0,00
783	29	+ Auszahlungen für den Erwerb von beweglichem Anlagevermögen	0,00	0,00	0,00	0,00	0,00
784	30	+ Auszahlungen für den Erwerb von Finanzanlagen	0,00	0,00	0,00	0,00	0,00
785	31	+ Auszahlungen für Baumaßnahmen	0,00	0,00	0,00	0,00	0,00
786	32	+ Auszahlungen für die Gewährung von Ausleihungen (für Investitionen und Investitionsförderungsmaßnahmen Dritter)	0,00	0,00	0,00	0,00	0,00
787	33	+ Sonstige Investitionsauszahlungen	0,00	0,00	0,00	0,00	0,00
	34	<b>= Summe der investiven Auszahlungen (= Zeilen 27 bis 33)</b>	<b>0,00</b>	<b>0,00</b>	<b>0,00</b>	<b>0,00</b>	<b>0,00</b>
	35	<b>= Saldo aus Investitionstätigkeit (= Zeilen 26 / 34)</b>	<b>0,00</b>	<b>0,00</b>	<b>0,00</b>	<b>0,00</b>	
672	35a	Einzahlungen aus fremden Finanzmitteln	0,00	0,00	0,00	0,00	
772	35b	Auszahlungen aus fremden Finanzmitteln	0,00	0,00	0,00	0,00	0,00
	35c	<b>Saldo aus fremden Finanzmitteln</b>	<b>0,00</b>	<b>0,00</b>	<b>0,00</b>	<b>0,00</b>	
	36	<b>= Finanzmittelüberschuss/- fehlbetrag (= Zeilen 17 und 35 und 35c)</b>	<b>0,00</b>	<b>-18.482,00</b>	<b>-10.418,48</b>	<b>-8.063,52</b>	

Gesamtproduktbereich	3	Soziales und Jugend
Produktbereich	36	Kinder-, Jugend- und Familienhilfe
Produkt	363350	Sozialpädagogische Familienhilfe

Teilfinanzrechnung

Ein- und Auszahlungsarten			Ergebnis	fortgeschriebener Ansatz	Ist- Ergebnis	Vergleich Ansatz/Ist	übertragene Ermächtigungen
			2015	2016	2016	(Spalte.5./ Spalte.6)	
1	2	3	4	5	6	7	8
			in EUR	in EUR	in EUR	in EUR	in EUR
		<b>laufende Verwaltungstätigkeit</b>					
60	1	Steuern und ähnliche Abgaben	0,00	0,00	0,00	0,00	
61	2	+ Zuwendungen und allgemeine Umlagen	0,00	0,00	0,00	0,00	
62	3	+ Sonstige Transfereinzahlungen	0,00	0,00	0,00	0,00	
63	4	+ öffentlich-rechtliche Leistungsentgelte	0,00	0,00	0,00	0,00	
641-642, 646	5	+ privatrechtliche Leistungsentgelte	0,00	0,00	0,00	0,00	
648	6	+ Kostenerstattungen und Kostenumlagen	0,00	0,00	0,00	0,00	
65	7	+ sonstige Einzahlungen	0,00	0,00	0,00	0,00	
66	8	+ Zinsen und sonstige Finanzeinzahlungen	0,00	0,00	0,00	0,00	
	9	<b>= Einzahlungen aus laufender Verwaltungstätigkeit</b>	<b>0,00</b>	<b>0,00</b>	<b>0,00</b>	<b>0,00</b>	
70	10	Personalauszahlungen	0,00	0,00	0,00	0,00	0,00
71	11	+ Versorgungsauszahlungen	0,00	0,00	0,00	0,00	0,00
72	12	+ Auszahlungen für Sach- und Dienstleistungen	0,00	0,00	0,00	0,00	0,00
75	13	- Zinsen und sonstige Finanzauszahlungen	0,00	0,00	0,00	0,00	0,00
73	14	+ Transferauszahlungen	512.081,12	514.775,17	435.913,31	78.861,86	0,00
74	15	+ sonstige Auszahlungen	0,00	554,54	0,00	554,54	0,00
	16	<b>= Auszahlungen aus laufender Verwaltungstätigkeit (= Zeilen 10 bis 15)</b>	<b>512.081,12</b>	<b>515.329,71</b>	<b>435.913,31</b>	<b>79.416,40</b>	<b>0,00</b>
	17	<b>= Saldo aus laufender Verwaltungstätigkeit (= Zeilen 9 / 16)</b>	<b>-512.081,12</b>	<b>-515.329,71</b>	<b>-435.913,31</b>	<b>-79.416,40</b>	
		<b>Investitionstätigkeit</b>					
681	18	Einzahlungen aus Zuweisungen und Zuschüsse für Investitionen und Investitionsförderungsmaßnahmen	0,00	0,00	0,00	0,00	
682	19	+ Einzahlungen aus der Veräußerung von Grundstücken und Gebäuden	0,00	0,00	0,00	0,00	
683	20	+ Einzahlungen aus der Veräußerungen von beweglichem Anlagevermögen	0,00	0,00	0,00	0,00	
684	21	+ Einzahlungen aus der Veräußerungen von Finanzanlagen	0,00	0,00	0,00	0,00	
685	22	+ Einzahlungen aus der Abwicklung von Baumaßnahmen	0,00	0,00	0,00	0,00	
686	23	+ Einzahlungen aus Rückflüssen (für Investitionen und Investitionsförderungsmaßnahmen Dritter)	0,00	0,00	0,00	0,00	
688	24	+ Einzahlungen aus Beiträgen u.ä. Entgelten	0,00	0,00	0,00	0,00	
689	25	+ sonstige Investitionseinzahlungen	0,00	0,00	0,00	0,00	
	26	<b>= Summe der investiven Einzahlungen</b>	<b>0,00</b>	<b>0,00</b>	<b>0,00</b>	<b>0,00</b>	
781	27	Auszahlungen von Zuweisungen und Zuschüssen für Investitionen und Investitionsförderungsmaßnahmen	0,00	0,00	0,00	0,00	0,00
782	28	+ Auszahlungen für den Erwerb von Grundstücken und Gebäuden	0,00	0,00	0,00	0,00	0,00
783	29	+ Auszahlungen für den Erwerb von beweglichem Anlagevermögen	0,00	0,00	0,00	0,00	0,00
784	30	+ Auszahlungen für den Erwerb von Finanzanlagen	0,00	0,00	0,00	0,00	0,00
785	31	+ Auszahlungen für Baumaßnahmen	0,00	0,00	0,00	0,00	0,00
786	32	+ Auszahlungen für die Gewährung von Ausleihungen (für Investitionen und Investitionsförderungsmaßnahmen Dritter)	0,00	0,00	0,00	0,00	0,00
787	33	+ Sonstige Investitionsauszahlungen	0,00	0,00	0,00	0,00	0,00
	34	<b>= Summe der investiven Auszahlungen (= Zeilen 27 bis 33)</b>	<b>0,00</b>	<b>0,00</b>	<b>0,00</b>	<b>0,00</b>	<b>0,00</b>
	35	<b>= Saldo aus Investitionstätigkeit (= Zeilen 26 / 34)</b>	<b>0,00</b>	<b>0,00</b>	<b>0,00</b>	<b>0,00</b>	
672	35a	Einzahlungen aus fremden Finanzmitteln	0,00	0,00	0,00	0,00	
772	35b	Auszahlungen aus fremden Finanzmitteln	0,00	0,00	0,00	0,00	0,00
	35c	<b>Saldo aus fremden Finanzmitteln</b>	<b>0,00</b>	<b>0,00</b>	<b>0,00</b>	<b>0,00</b>	
	36	<b>= Finanzmittelüberschuss/- fehlbetrag (= Zeilen 17 und 35 und 35c)</b>	<b>-512.081,12</b>	<b>-515.329,71</b>	<b>-435.913,31</b>	<b>-79.416,40</b>	

Gesamtproduktbereich	3	Soziales und Jugend
Produktbereich	36	Kinder-, Jugend- und Familienhilfe
Produkt	363360	Erziehung in einer Tagesgruppe

Teilfinanzrechnung

Ein- und Auszahlungsarten			Ergebnis	fortgeschriebener Ansatz	Ist- Ergebnis	Vergleich Ansatz/Ist	übertragene Ermächtigungen
			2015	2016	2016	(Spalte.5./	in EUR
			in EUR	in EUR	in EUR	Spalte.6)	
1	2	3	4	5	6	in EUR	8
						7	
		<b>laufende Verwaltungstätigkeit</b>					
60	1	Steuern und ähnliche Abgaben	0,00	0,00	0,00	0,00	
61	2	+ Zuwendungen und allgemeine Umlagen	0,00	0,00	0,00	0,00	
62	3	+ Sonstige Transfereinzahlungen	0,00	0,00	0,00	0,00	
63	4	+ öffentlich-rechtliche Leistungsentgelte	0,00	0,00	0,00	0,00	
641-642, 646	5	+ privatrechtliche Leistungsentgelte	0,00	0,00	0,00	0,00	
648	6	+ Kostenerstattungen und Kostenumlagen	0,00	0,00	0,00	0,00	
65	7	+ sonstige Einzahlungen	0,00	0,00	0,00	0,00	
66	8	+ Zinsen und sonstige Finanzeinzahlungen	0,00	0,00	0,00	0,00	
	9	<b>= Einzahlungen aus laufender Verwaltungstätigkeit</b>	<b>0,00</b>	<b>0,00</b>	<b>0,00</b>	<b>0,00</b>	
70	10	Personalauszahlungen	0,00	0,00	0,00	0,00	0,00
71	11	+ Versorgungsauszahlungen	0,00	0,00	0,00	0,00	0,00
72	12	+ Auszahlungen für Sach- und Dienstleistungen	0,00	0,00	0,00	0,00	0,00
75	13	- Zinsen und sonstige Finanzauszahlungen	0,00	0,00	0,00	0,00	0,00
73	14	+ Transferauszahlungen	51.655,92	48.913,10	40.543,34	8.369,76	0,00
74	15	+ sonstige Auszahlungen	0,00	0,00	0,00	0,00	0,00
	16	<b>= Auszahlungen aus laufender Verwaltungstätigkeit (= Zeilen 10 bis 15)</b>	<b>51.655,92</b>	<b>48.913,10</b>	<b>40.543,34</b>	<b>8.369,76</b>	<b>0,00</b>
	17	<b>= Saldo aus laufender Verwaltungstätigkeit (= Zeilen 9 / 16)</b>	<b>-51.655,92</b>	<b>-48.913,10</b>	<b>-40.543,34</b>	<b>-8.369,76</b>	
		<b>Investitionstätigkeit</b>					
681	18	Einzahlungen aus Zuweisungen und Zuschüssen für Investitionen und Investitionsförderungsmaßnahmen	0,00	0,00	0,00	0,00	
682	19	+ Einzahlungen aus der Veräußerung von Grundstücken und Gebäuden	0,00	0,00	0,00	0,00	
683	20	+ Einzahlungen aus der Veräußerungen von beweglichem Anlagevermögen	0,00	0,00	0,00	0,00	
684	21	+ Einzahlungen aus der Veräußerungen von Finanzanlagen	0,00	0,00	0,00	0,00	
685	22	+ Einzahlungen aus der Abwicklung von Baumaßnahmen	0,00	0,00	0,00	0,00	
686	23	+ Einzahlungen aus Rückflüssen (für Investitionen und Investitionsförderungsmaßnahmen Dritter)	0,00	0,00	0,00	0,00	
688	24	+ Einzahlungen aus Beiträgen u.ä. Entgelten	0,00	0,00	0,00	0,00	
689	25	+ sonstige Investitionseinzahlungen	0,00	0,00	0,00	0,00	
	26	<b>= Summe der investiven Einzahlungen</b>	<b>0,00</b>	<b>0,00</b>	<b>0,00</b>	<b>0,00</b>	
781	27	Auszahlungen von Zuweisungen und Zuschüssen für Investitionen und Investitionsförderungsmaßnahmen	0,00	0,00	0,00	0,00	0,00
782	28	+ Auszahlungen für den Erwerb von Grundstücken und Gebäuden	0,00	0,00	0,00	0,00	0,00
783	29	+ Auszahlungen für den Erwerb von beweglichem Anlagevermögen	0,00	0,00	0,00	0,00	0,00
784	30	+ Auszahlungen für den Erwerb von Finanzanlagen	0,00	0,00	0,00	0,00	0,00
785	31	+ Auszahlungen für Baumaßnahmen	0,00	0,00	0,00	0,00	0,00
786	32	+ Auszahlungen für die Gewährung von Ausleihungen (für Investitionen und Investitionsförderungsmaßnahmen Dritter)	0,00	0,00	0,00	0,00	0,00
787	33	+ Sonstige Investitionsauszahlungen	0,00	0,00	0,00	0,00	0,00
	34	<b>= Summe der investiven Auszahlungen (= Zeilen 27 bis 33)</b>	<b>0,00</b>	<b>0,00</b>	<b>0,00</b>	<b>0,00</b>	<b>0,00</b>
	35	<b>= Saldo aus Investitionstätigkeit (= Zeilen 26 / 34)</b>	<b>0,00</b>	<b>0,00</b>	<b>0,00</b>	<b>0,00</b>	
672	35a	Einzahlungen aus fremden Finanzmitteln	0,00	0,00	0,00	0,00	
772	35b	Auszahlungen aus fremden Finanzmitteln	0,00	0,00	0,00	0,00	0,00
	35c	<b>Saldo aus fremden Finanzmitteln</b>	<b>0,00</b>	<b>0,00</b>	<b>0,00</b>	<b>0,00</b>	
	36	<b>= Finanzmittelüberschuss/- fehlbetrag (= Zeilen 17 und 35 und 35c)</b>	<b>-51.655,92</b>	<b>-48.913,10</b>	<b>-40.543,34</b>	<b>-8.369,76</b>	

Gesamtproduktbereich	3	Soziales und Jugend
Produktbereich	36	Kinder-, Jugend- und Familienhilfe
Produkt	363370	Vollzeitpflege

Teilfinanzrechnung

Ein- und Auszahlungsarten			Ergebnis	fortgeschriebener Ansatz	Ist- Ergebnis	Vergleich Ansatz/Ist	übertragene Ermächtigungen
			2015	2016	2016	(Spalte.5./ Spalte.6)	
			in EUR	in EUR	in EUR	in EUR	in EUR
1	2	3	4	5	6	7	8
		<b>laufende Verwaltungstätigkeit</b>					
60	1	Steuern und ähnliche Abgaben	0,00	0,00	0,00	0,00	
61	2	+ Zuwendungen und allgemeine Umlagen	242.040,19	452.756,36	306.527,02	146.229,34	
62	3	+ Sonstige Transfereinzahlungen	31.185,50	39.325,70	32.347,22	6.978,48	
63	4	+ öffentlich-rechtliche Leistungsentgelte	0,00	0,00	0,00	0,00	
641-642, 646	5	+ privatrechtliche Leistungsentgelte	0,00	0,00	0,00	0,00	
648	6	+ Kostenerstattungen und Kostenumlagen	0,00	0,00	0,00	0,00	
65	7	+ sonstige Einzahlungen	0,00	0,00	0,00	0,00	
66	8	+ Zinsen und sonstige Finanzeinzahlungen	0,00	0,00	0,00	0,00	
	9	<b>= Einzahlungen aus laufender Verwaltungstätigkeit</b>	<b>273.225,69</b>	<b>492.082,06</b>	<b>338.874,24</b>	<b>153.207,82</b>	
70	10	Personalauszahlungen	0,00	0,00	0,00	0,00	0,00
71	11	+ Versorgungsauszahlungen	0,00	0,00	0,00	0,00	0,00
72	12	+ Auszahlungen für Sach- und Dienstleistungen	0,00	0,00	0,00	0,00	0,00
75	13	- Zinsen und sonstige Finanzauszahlungen	0,00	0,00	0,00	0,00	0,00
73	14	+ Transferauszahlungen	632.978,65	534.009,53	486.602,44	47.407,09	0,00
74	15	+ sonstige Auszahlungen	0,00	0,00	0,00	0,00	0,00
	16	<b>= Auszahlungen aus laufender Verwaltungstätigkeit (= Zeilen 10 bis 15)</b>	<b>632.978,65</b>	<b>534.009,53</b>	<b>486.602,44</b>	<b>47.407,09</b>	<b>0,00</b>
	17	<b>= Saldo aus laufender Verwaltungstätigkeit (= Zeilen 9 / 16)</b>	<b>-359.752,96</b>	<b>-41.927,47</b>	<b>-147.728,20</b>	<b>105.800,73</b>	
		<b>Investitionstätigkeit</b>					
681	18	Einzahlungen aus Zuweisungen und Zuschüsse für Investitionen und Investitionsförderungsmaßnahmen	0,00	0,00	0,00	0,00	
682	19	+ Einzahlungen aus der Veräußerung von Grundstücken und Gebäuden	0,00	0,00	0,00	0,00	
683	20	+ Einzahlungen aus der Veräußerungen von beweglichem Anlagevermögen	0,00	0,00	0,00	0,00	
684	21	+ Einzahlungen aus der Veräußerungen von Finanzanlagen	0,00	0,00	0,00	0,00	
685	22	+ Einzahlungen aus der Abwicklung von Baumaßnahmen	0,00	0,00	0,00	0,00	
686	23	+ Einzahlungen aus Rückflüssen (für Investitionen und Investitionsförderungsmaßnahmen Dritter)	0,00	0,00	0,00	0,00	
688	24	+ Einzahlungen aus Beiträgen u.ä. Entgelten	0,00	0,00	0,00	0,00	
689	25	+ sonstige Investitionseinzahlungen	0,00	0,00	0,00	0,00	
	26	<b>= Summe der investiven Einzahlungen</b>	<b>0,00</b>	<b>0,00</b>	<b>0,00</b>	<b>0,00</b>	
781	27	Auszahlungen von Zuweisungen und Zuschüssen für Investitionen und Investitionsförderungsmaßnahmen	0,00	0,00	0,00	0,00	0,00
782	28	+ Auszahlungen für den Erwerb von Grundstücken und Gebäuden	0,00	0,00	0,00	0,00	0,00
783	29	+ Auszahlungen für den Erwerb von beweglichem Anlagevermögen	0,00	0,00	0,00	0,00	0,00
784	30	+ Auszahlungen für den Erwerb von Finanzanlagen	0,00	0,00	0,00	0,00	0,00
785	31	+ Auszahlungen für Baumaßnahmen	0,00	0,00	0,00	0,00	0,00
786	32	+ Auszahlungen für die Gewährung von Ausleihungen (für Investitionen und Investitionsförderungsmaßnahmen Dritter)	0,00	0,00	0,00	0,00	0,00
787	33	+ Sonstige Investitionsauszahlungen	0,00	0,00	0,00	0,00	0,00
	34	<b>= Summe der investiven Auszahlungen (= Zeilen 27 bis 33)</b>	<b>0,00</b>	<b>0,00</b>	<b>0,00</b>	<b>0,00</b>	<b>0,00</b>
	35	<b>= Saldo aus Investitionstätigkeit (= Zeilen 26 / 34)</b>	<b>0,00</b>	<b>0,00</b>	<b>0,00</b>	<b>0,00</b>	
672	35a	Einzahlungen aus fremden Finanzmitteln	0,00	0,00	0,00	0,00	
772	35b	Auszahlungen aus fremden Finanzmitteln	0,00	0,00	0,00	0,00	0,00
	35c	<b>Saldo aus fremden Finanzmitteln</b>	<b>0,00</b>	<b>0,00</b>	<b>0,00</b>	<b>0,00</b>	
	36	<b>= Finanzmittelüberschuss/- fehlbetrag (= Zeilen 17 und 35 und 35c)</b>	<b>-359.752,96</b>	<b>-41.927,47</b>	<b>-147.728,20</b>	<b>105.800,73</b>	

Gesamtproduktbereich	3	Soziales und Jugend
Produktbereich	36	Kinder-, Jugend- und Familienhilfe
Produkt	363380	Heimerziehung; Erziehung in einer sonstigen betreuten Wohnform

## Teilfinanzrechnung

Ein- und Auszahlungsarten			Ergebnis	fortgeschriebener Ansatz	Ist- Ergebnis	Vergleich Ansatz/Ist	übertragene
			2015	2016	2016	(Spalte.5./	Ermächtigungen
			in EUR	in EUR	in EUR	Spalte.6)	in EUR
1	2	3	4	5	6	7	8
		<b>laufende Verwaltungstätigkeit</b>					
60	1	Steuern und ähnliche Abgaben	0,00	0,00	0,00	0,00	
61	2	+ Zuwendungen und allgemeine Umlagen	131.418,84	243.124,47	134.187,30	108.937,17	
62	3	+ Sonstige Transfereinzahlungen	169.839,92	182.336,52	153.171,94	29.164,58	
63	4	+ öffentlich-rechtliche Leistungsentgelte	0,00	0,00	0,00	0,00	
641-642, 646	5	+ privatrechtliche Leistungsentgelte	0,00	0,00	0,00	0,00	
648	6	+ Kostenerstattungen und Kostenumlagen	0,00	0,00	0,00	0,00	
65	7	+ sonstige Einzahlungen	0,00	0,00	0,00	0,00	
66	8	+ Zinsen und sonstige Finanzeinzahlungen	0,00	0,00	0,00	0,00	
	9	<b>= Einzahlungen aus laufender Verwaltungstätigkeit</b>	<b>301.258,76</b>	<b>425.460,99</b>	<b>287.359,24</b>	<b>138.101,75</b>	
70	10	Personalauszahlungen	0,00	0,00	0,00	0,00	0,00
71	11	+ Versorgungsauszahlungen	0,00	0,00	0,00	0,00	0,00
72	12	+ Auszahlungen für Sach- und Dienstleistungen	0,00	0,00	0,00	0,00	0,00
75	13	- Zinsen und sonstige Finanzauszahlungen	0,00	0,00	0,00	0,00	0,00
73	14	+ Transferauszahlungen	2.448.569,24	2.771.210,08	2.255.794,26	515.415,82	0,00
74	15	+ sonstige Auszahlungen	0,00	0,00	0,00	0,00	0,00
	16	<b>= Auszahlungen aus laufender Verwaltungstätigkeit (= Zeilen 10 bis 15)</b>	<b>2.448.569,24</b>	<b>2.771.210,08</b>	<b>2.255.794,26</b>	<b>515.415,82</b>	<b>0,00</b>
	17	<b>= Saldo aus laufender Verwaltungstätigkeit (= Zeilen 9 / 16)</b>	<b>-2.147.310,48</b>	<b>-2.345.749,09</b>	<b>-1.968.435,02</b>	<b>-377.314,07</b>	
		<b>Investitionstätigkeit</b>					
681	18	Einzahlungen aus Zuweisungen und Zuschüssen für Investitionen und Investitionsförderungsmaßnahmen	0,00	0,00	0,00	0,00	
682	19	+ Einzahlungen aus der Veräußerung von Grundstücken und Gebäuden	0,00	0,00	0,00	0,00	
683	20	+ Einzahlungen aus der Veräußerungen von beweglichem Anlagevermögen	0,00	0,00	0,00	0,00	
684	21	+ Einzahlungen aus der Veräußerungen von Finanzanlagen	0,00	0,00	0,00	0,00	
685	22	+ Einzahlungen aus der Abwicklung von Baumaßnahmen	0,00	0,00	0,00	0,00	
686	23	+ Einzahlungen aus Rückflüssen (für Investitionen und Investitionsförderungsmaßnahmen Dritter)	0,00	0,00	0,00	0,00	
688	24	+ Einzahlungen aus Beiträgen u.ä. Entgelten	0,00	0,00	0,00	0,00	
689	25	+ sonstige Investitionseinzahlungen	0,00	0,00	0,00	0,00	
	26	<b>= Summe der investiven Einzahlungen</b>	<b>0,00</b>	<b>0,00</b>	<b>0,00</b>	<b>0,00</b>	
781	27	Auszahlungen von Zuweisungen und Zuschüssen für Investitionen und Investitionsförderungsmaßnahmen	0,00	0,00	0,00	0,00	0,00
782	28	+ Auszahlungen für den Erwerb von Grundstücken und Gebäuden	0,00	0,00	0,00	0,00	0,00
783	29	+ Auszahlungen für den Erwerb von beweglichem Anlagevermögen	0,00	0,00	0,00	0,00	0,00
784	30	+ Auszahlungen für den Erwerb von Finanzanlagen	0,00	0,00	0,00	0,00	0,00
785	31	+ Auszahlungen für Baumaßnahmen	0,00	0,00	0,00	0,00	0,00
786	32	+ Auszahlungen für die Gewährung von Ausleihungen (für Investitionen und Investitionsförderungsmaßnahmen Dritter)	0,00	0,00	0,00	0,00	0,00
787	33	+ Sonstige Investitionsauszahlungen	0,00	0,00	0,00	0,00	0,00
	34	<b>= Summe der investiven Auszahlungen (= Zeilen 27 bis 33)</b>	<b>0,00</b>	<b>0,00</b>	<b>0,00</b>	<b>0,00</b>	<b>0,00</b>
	35	<b>= Saldo aus Investitionstätigkeit (= Zeilen 26 / 34)</b>	<b>0,00</b>	<b>0,00</b>	<b>0,00</b>	<b>0,00</b>	
672	35a	Einzahlungen aus fremden Finanzmitteln	0,00	0,00	0,00	0,00	
772	35b	Auszahlungen aus fremden Finanzmitteln	0,00	0,00	0,00	0,00	0,00
	35c	<b>Saldo aus fremden Finanzmitteln</b>	<b>0,00</b>	<b>0,00</b>	<b>0,00</b>	<b>0,00</b>	
	36	<b>= Finanzmittelüberschuss/- fehlbetrag (= Zeilen 17 und 35 und 35c)</b>	<b>-2.147.310,48</b>	<b>-2.345.749,09</b>	<b>-1.968.435,02</b>	<b>-377.314,07</b>	

Gesamtproduktbereich	3	Soziales und Jugend
Produktbereich	36	Kinder-, Jugend- und Familienhilfe
Produkt	363390	Intensive sozialpädagogische Einzelbetreuung

## Teilfinanzrechnung

Ein- und Auszahlungsarten			Ergebnis	fortgeschriebener	Ist- Ergebnis	Vergleich Ansatz/Ist	übertragene
			2015	Ansatz	2016	(Spalte.5./	Ermächtigungen
			in EUR	2016	in EUR	Spalte.6)	in EUR
1	2	3	4	5	6	7	8
		<b>laufende Verwaltungstätigkeit</b>					
60	1	Steuern und ähnliche Abgaben	0,00	0,00	0,00	0,00	
61	2	+ Zuwendungen und allgemeine Umlagen	0,00	0,00	0,00	0,00	
62	3	+ Sonstige Transfereinzahlungen	0,00	0,00	0,00	0,00	
63	4	+ öffentlich-rechtliche Leistungsentgelte	0,00	0,00	0,00	0,00	
641-642, 646	5	+ privatrechtliche Leistungsentgelte	0,00	0,00	0,00	0,00	
648	6	+ Kostenerstattungen und Kostenumlagen	0,00	0,00	0,00	0,00	
65	7	+ sonstige Einzahlungen	0,00	0,00	0,00	0,00	
66	8	+ Zinsen und sonstige Finanzeinzahlungen	0,00	0,00	0,00	0,00	
	9	<b>= Einzahlungen aus laufender Verwaltungstätigkeit</b>	<b>0,00</b>	<b>0,00</b>	<b>0,00</b>	<b>0,00</b>	
70	10	Personalauszahlungen	0,00	0,00	0,00	0,00	0,00
71	11	+ Versorgungsauszahlungen	0,00	0,00	0,00	0,00	0,00
72	12	+ Auszahlungen für Sach- und Dienstleistungen	0,00	0,00	0,00	0,00	0,00
75	13	- Zinsen und sonstige Finanzauszahlungen	0,00	0,00	0,00	0,00	0,00
73	14	+ Transferauszahlungen	28.442,33	173.747,01	70.380,53	103.366,48	0,00
74	15	+ sonstige Auszahlungen	0,00	0,00	0,00	0,00	0,00
	16	<b>= Auszahlungen aus laufender Verwaltungstätigkeit (= Zeilen 10 bis 15)</b>	<b>28.442,33</b>	<b>173.747,01</b>	<b>70.380,53</b>	<b>103.366,48</b>	<b>0,00</b>
	17	<b>= Saldo aus laufender Verwaltungstätigkeit (= Zeilen 9 / 16)</b>	<b>-28.442,33</b>	<b>-173.747,01</b>	<b>-70.380,53</b>	<b>-103.366,48</b>	
		<b>Investitionstätigkeit</b>					
681	18	Einzahlungen aus Zuweisungen und Zuschüsse für Investitionen und Investitionsförderungsmaßnahmen	0,00	0,00	0,00	0,00	
682	19	+ Einzahlungen aus der Veräußerung von Grundstücken und Gebäuden	0,00	0,00	0,00	0,00	
683	20	+ Einzahlungen aus der Veräußerungen von beweglichem Anlagevermögen	0,00	0,00	0,00	0,00	
684	21	+ Einzahlungen aus der Veräußerungen von Finanzanlagen	0,00	0,00	0,00	0,00	
685	22	+ Einzahlungen aus der Abwicklung von Baumaßnahmen	0,00	0,00	0,00	0,00	
686	23	+ Einzahlungen aus Rückflüssen (für Investitionen und Investitionsförderungsmaßnahmen Dritter)	0,00	0,00	0,00	0,00	
688	24	+ Einzahlungen aus Beiträgen u.ä. Entgelten	0,00	0,00	0,00	0,00	
689	25	+ sonstige Investitionseinzahlungen	0,00	0,00	0,00	0,00	
	26	<b>= Summe der investiven Einzahlungen</b>	<b>0,00</b>	<b>0,00</b>	<b>0,00</b>	<b>0,00</b>	
781	27	Auszahlungen von Zuweisungen und Zuschüssen für Investitionen und Investitionsförderungsmaßnahmen	0,00	0,00	0,00	0,00	0,00
782	28	+ Auszahlungen für den Erwerb von Grundstücken und Gebäuden	0,00	0,00	0,00	0,00	0,00
783	29	+ Auszahlungen für den Erwerb von beweglichem Anlagevermögen	0,00	0,00	0,00	0,00	0,00
784	30	+ Auszahlungen für den Erwerb von Finanzanlagen	0,00	0,00	0,00	0,00	0,00
785	31	+ Auszahlungen für Baumaßnahmen	0,00	0,00	0,00	0,00	0,00
786	32	+ Auszahlungen für die Gewährung von Ausleihungen (für Investitionen und Investitionsförderungsmaßnahmen Dritter)	0,00	0,00	0,00	0,00	0,00
787	33	+ Sonstige Investitionsauszahlungen	0,00	0,00	0,00	0,00	0,00
	34	<b>= Summe der investiven Auszahlungen (= Zeilen 27 bis 33)</b>	<b>0,00</b>	<b>0,00</b>	<b>0,00</b>	<b>0,00</b>	<b>0,00</b>
	35	<b>= Saldo aus Investitionstätigkeit (= Zeilen 26 / 34)</b>	<b>0,00</b>	<b>0,00</b>	<b>0,00</b>	<b>0,00</b>	
672	35a	Einzahlungen aus fremden Finanzmitteln	0,00	0,00	0,00	0,00	
772	35b	Auszahlungen aus fremden Finanzmitteln	0,00	0,00	0,00	0,00	0,00
	35c	<b>Saldo aus fremden Finanzmitteln</b>	<b>0,00</b>	<b>0,00</b>	<b>0,00</b>	<b>0,00</b>	
	36	<b>= Finanzmittelüberschuss/- fehlbetrag (= Zeilen 17 und 35 und 35c)</b>	<b>-28.442,33</b>	<b>-173.747,01</b>	<b>-70.380,53</b>	<b>-103.366,48</b>	

Gesamtproduktbereich	3	Soziales und Jugend
Produktbereich	36	Kinder-, Jugend- und Familienhilfe
Produkt	363410	Hilfe für junge Volljährige

## Teilfinanzrechnung

Ein- und Auszahlungsarten			Ergebnis	fortgeschriebener	Ist- Ergebnis	Vergleich Ansatz/Ist	übertragene
			2015	Ansatz	2016	(Spalte.5./	Ermächtigungen
			in EUR	2016	in EUR	Spalte.6)	in EUR
1	2	3	4	5	6	7	8
		<b>laufende Verwaltungstätigkeit</b>					
60	1	Steuern und ähnliche Abgaben	0,00	0,00	0,00	0,00	
61	2	+ Zuwendungen und allgemeine Umlagen	0,00	0,00	0,00	0,00	
62	3	+ Sonstige Transfereinzahlungen	12.772,32	8.278,00	20.310,82	-12.032,82	
63	4	+ öffentlich-rechtliche Leistungsentgelte	0,00	0,00	0,00	0,00	
641-642, 646	5	+ privatrechtliche Leistungsentgelte	0,00	0,00	0,00	0,00	
648	6	+ Kostenerstattungen und Kostenumlagen	0,00	0,00	0,00	0,00	
65	7	+ sonstige Einzahlungen	0,00	0,00	0,00	0,00	
66	8	+ Zinsen und sonstige Finanzeinzahlungen	0,00	0,00	0,00	0,00	
	9	<b>= Einzahlungen aus laufender Verwaltungstätigkeit</b>	<b>12.772,32</b>	<b>8.278,00</b>	<b>20.310,82</b>	<b>-12.032,82</b>	
70	10	Personalauszahlungen	0,00	0,00	0,00	0,00	0,00
71	11	+ Versorgungsauszahlungen	0,00	0,00	0,00	0,00	0,00
72	12	+ Auszahlungen für Sach- und Dienstleistungen	0,00	0,00	0,00	0,00	0,00
75	13	- Zinsen und sonstige Finanzauszahlungen	0,00	0,00	0,00	0,00	0,00
73	14	+ Transferauszahlungen	148.862,63	335.624,48	298.221,58	37.402,90	0,00
74	15	+ sonstige Auszahlungen	0,00	0,00	0,00	0,00	0,00
	16	<b>= Auszahlungen aus laufender Verwaltungstätigkeit (= Zeilen 10 bis 15)</b>	<b>148.862,63</b>	<b>335.624,48</b>	<b>298.221,58</b>	<b>37.402,90</b>	<b>0,00</b>
	17	<b>= Saldo aus laufender Verwaltungstätigkeit (= Zeilen 9 / 16)</b>	<b>-136.090,31</b>	<b>-327.346,48</b>	<b>-277.910,76</b>	<b>-49.435,72</b>	
		<b>Investitionstätigkeit</b>					
681	18	Einzahlungen aus Zuweisungen und Zuschüssen für Investitionen und Investitionsförderungsmaßnahmen	0,00	0,00	0,00	0,00	
682	19	+ Einzahlungen aus der Veräußerung von Grundstücken und Gebäuden	0,00	0,00	0,00	0,00	
683	20	+ Einzahlungen aus der Veräußerungen von beweglichem Anlagevermögen	0,00	0,00	0,00	0,00	
684	21	+ Einzahlungen aus der Veräußerungen von Finanzanlagen	0,00	0,00	0,00	0,00	
685	22	+ Einzahlungen aus der Abwicklung von Baumaßnahmen	0,00	0,00	0,00	0,00	
686	23	+ Einzahlungen aus Rückflüssen (für Investitionen und Investitionsförderungsmaßnahmen Dritter)	0,00	0,00	0,00	0,00	
688	24	+ Einzahlungen aus Beiträgen u.ä. Entgelten	0,00	0,00	0,00	0,00	
689	25	+ sonstige Investitionseinzahlungen	0,00	0,00	0,00	0,00	
	26	<b>= Summe der investiven Einzahlungen</b>	<b>0,00</b>	<b>0,00</b>	<b>0,00</b>	<b>0,00</b>	
781	27	Auszahlungen von Zuweisungen und Zuschüssen für Investitionen und Investitionsförderungsmaßnahmen	0,00	0,00	0,00	0,00	0,00
782	28	+ Auszahlungen für den Erwerb von Grundstücken und Gebäuden	0,00	0,00	0,00	0,00	0,00
783	29	+ Auszahlungen für den Erwerb von beweglichem Anlagevermögen	0,00	0,00	0,00	0,00	0,00
784	30	+ Auszahlungen für den Erwerb von Finanzanlagen	0,00	0,00	0,00	0,00	0,00
785	31	+ Auszahlungen für Baumaßnahmen	0,00	0,00	0,00	0,00	0,00
786	32	+ Auszahlungen für die Gewährung von Ausleihungen (für Investitionen und Investitionsförderungsmaßnahmen Dritter)	0,00	0,00	0,00	0,00	0,00
787	33	+ Sonstige Investitionsauszahlungen	0,00	0,00	0,00	0,00	0,00
	34	<b>= Summe der investiven Auszahlungen (= Zeilen 27 bis 33)</b>	<b>0,00</b>	<b>0,00</b>	<b>0,00</b>	<b>0,00</b>	<b>0,00</b>
	35	<b>= Saldo aus Investitionstätigkeit (= Zeilen 26 / 34)</b>	<b>0,00</b>	<b>0,00</b>	<b>0,00</b>	<b>0,00</b>	
672	35a	Einzahlungen aus fremden Finanzmitteln	0,00	0,00	0,00	0,00	
772	35b	Auszahlungen aus fremden Finanzmitteln	0,00	0,00	0,00	0,00	0,00
	35c	<b>Saldo aus fremden Finanzmitteln</b>	<b>0,00</b>	<b>0,00</b>	<b>0,00</b>	<b>0,00</b>	
	36	<b>= Finanzmittelüberschuss/- fehlbetrag (= Zeilen 17 und 35 und 35c)</b>	<b>-136.090,31</b>	<b>-327.346,48</b>	<b>-277.910,76</b>	<b>-49.435,72</b>	

Gesamtproduktbereich	3	Soziales und Jugend
Produktbereich	36	Kinder-, Jugend- und Familienhilfe
Produkt	363420	Vorläufige Maßnahmen zum Schutz von Kindern und Jugendlichen

Teilfinanzrechnung

Ein- und Auszahlungsarten			Ergebnis	fortgeschriebener Ansatz	Ist- Ergebnis	Vergleich Ansatz/Ist	übertragene Ermächtigungen
			2015	2016	2016	(Spalte.5./ Spalte.6)	
1	2	3	4	5	6	7	8
			in EUR	in EUR	in EUR	in EUR	in EUR
		<b>laufende Verwaltungstätigkeit</b>					
60	1	Steuern und ähnliche Abgaben	0,00	0,00	0,00	0,00	
61	2	+ Zuwendungen und allgemeine Umlagen	0,00	100.000,00	319.148,00	-219.148,00	
62	3	+ Sonstige Transfereinzahlungen	0,00	0,00	0,00	0,00	
63	4	+ öffentlich-rechtliche Leistungsentgelte	0,00	0,00	10,00	-10,00	
641-642, 646	5	+ privatrechtliche Leistungsentgelte	0,00	0,00	0,00	0,00	
648	6	+ Kostenerstattungen und Kostenumlagen	0,00	0,00	0,00	0,00	
65	7	+ sonstige Einzahlungen	0,00	0,00	0,00	0,00	
66	8	+ Zinsen und sonstige Finanzeinzahlungen	0,00	0,00	0,00	0,00	
	9	<b>= Einzahlungen aus laufender Verwaltungstätigkeit</b>	<b>0,00</b>	<b>100.000,00</b>	<b>319.158,00</b>	<b>-219.158,00</b>	
70	10	Personalauszahlungen	0,00	0,00	0,00	0,00	0,00
71	11	+ Versorgungsauszahlungen	0,00	0,00	0,00	0,00	0,00
72	12	+ Auszahlungen für Sach- und Dienstleistungen	0,00	145.000,00	12.346,22	132.653,78	0,00
75	13	- Zinsen und sonstige Finanzauszahlungen	0,00	0,00	0,00	0,00	0,00
73	14	+ Transferauszahlungen	127.513,97	1.616.096,82	1.082.284,81	533.812,01	0,00
74	15	+ sonstige Auszahlungen	0,00	5.000,00	0,00	5.000,00	0,00
	16	<b>= Auszahlungen aus laufender Verwaltungstätigkeit (= Zeilen 10 bis 15)</b>	<b>127.513,97</b>	<b>1.766.096,82</b>	<b>1.094.631,03</b>	<b>671.465,79</b>	<b>0,00</b>
	17	<b>= Saldo aus laufender Verwaltungstätigkeit (= Zeilen 9 / 16)</b>	<b>-127.513,97</b>	<b>-1.666.096,82</b>	<b>-775.473,03</b>	<b>-890.623,79</b>	
		<b>Investitionstätigkeit</b>					
681	18	Einzahlungen aus Zuweisungen und Zuschüsse für Investitionen und Investitionsförderungsmaßnahmen	0,00	0,00	0,00	0,00	
682	19	+ Einzahlungen aus der Veräußerung von Grundstücken und Gebäuden	0,00	0,00	0,00	0,00	
683	20	+ Einzahlungen aus der Veräußerungen von beweglichem Anlagevermögen	0,00	0,00	0,00	0,00	
684	21	+ Einzahlungen aus der Veräußerungen von Finanzanlagen	0,00	0,00	0,00	0,00	
685	22	+ Einzahlungen aus der Abwicklung von Baumaßnahmen	0,00	0,00	0,00	0,00	
686	23	+ Einzahlungen aus Rückflüssen (für Investitionen und Investitionsförderungsmaßnahmen Dritter)	0,00	0,00	0,00	0,00	
688	24	+ Einzahlungen aus Beiträgen u.ä. Entgelten	0,00	0,00	0,00	0,00	
689	25	+ sonstige Investitionseinzahlungen	0,00	0,00	0,00	0,00	
	26	<b>= Summe der investiven Einzahlungen</b>	<b>0,00</b>	<b>0,00</b>	<b>0,00</b>	<b>0,00</b>	
781	27	Auszahlungen von Zuweisungen und Zuschüssen für Investitionen und Investitionsförderungsmaßnahmen	0,00	0,00	0,00	0,00	0,00
782	28	+ Auszahlungen für den Erwerb von Grundstücken und Gebäuden	0,00	0,00	0,00	0,00	0,00
783	29	+ Auszahlungen für den Erwerb von beweglichem Anlagevermögen	0,00	0,00	0,00	0,00	0,00
784	30	+ Auszahlungen für den Erwerb von Finanzanlagen	0,00	0,00	0,00	0,00	0,00
785	31	+ Auszahlungen für Baumaßnahmen	5.000,00	94.413,25	82.790,30	11.622,95	9.375,79
786	32	+ Auszahlungen für die Gewährung von Ausleihungen (für Investitionen und Investitionsförderungsmaßnahmen Dritter)	0,00	0,00	0,00	0,00	0,00
787	33	+ Sonstige Investitionsauszahlungen	0,00	0,00	0,00	0,00	0,00
	34	<b>= Summe der investiven Auszahlungen (= Zeilen 27 bis 33)</b>	<b>5.000,00</b>	<b>94.413,25</b>	<b>82.790,30</b>	<b>11.622,95</b>	<b>9.375,79</b>
	35	<b>= Saldo aus Investitionstätigkeit (= Zeilen 26 / 34)</b>	<b>-5.000,00</b>	<b>-94.413,25</b>	<b>-82.790,30</b>	<b>-11.622,95</b>	
672	35a	Einzahlungen aus fremden Finanzmitteln	0,00	0,00	0,00	0,00	
772	35b	Auszahlungen aus fremden Finanzmitteln	0,00	0,00	0,00	0,00	0,00
	35c	<b>Saldo aus fremden Finanzmitteln</b>	<b>0,00</b>	<b>0,00</b>	<b>0,00</b>	<b>0,00</b>	
	36	<b>= Finanzmittelüberschuss/- fehlbetrag (= Zeilen 17 und 35 und 35c)</b>	<b>-132.513,97</b>	<b>-1.760.510,07</b>	<b>-858.263,33</b>	<b>-902.246,74</b>	



Gesamtproduktbereich	3	Soziales und Jugend
Produktbereich	36	Kinder-, Jugend- und Familienhilfe
Produkt	363430	Eingliederungshilfe für seelisch behinderte Kinder und Jugendliche

Teilfinanzrechnung

Ein- und Auszahlungsarten			Ergebnis	fortgeschriebener Ansatz	Ist- Ergebnis	Vergleich Ansatz/Ist	übertragene Ermächtigungen
			2015	2016	2016	(Spalte.5./	
			in EUR	in EUR	in EUR	Spalte.6)	in EUR
1	2	3	4	5	6	7	8
		<b>laufende Verwaltungstätigkeit</b>					
60	1	Steuern und ähnliche Abgaben	0,00	0,00	0,00	0,00	
61	2	+ Zuwendungen und allgemeine Umlagen	0,00	0,00	0,00	0,00	
62	3	+ Sonstige Transfereinzahlungen	0,00	0,00	0,00	0,00	
63	4	+ öffentlich-rechtliche Leistungsentgelte	0,00	0,00	0,00	0,00	
641-642, 646	5	+ privatrechtliche Leistungsentgelte	0,00	0,00	0,00	0,00	
648	6	+ Kostenerstattungen und Kostenumlagen	0,00	0,00	0,00	0,00	
65	7	+ sonstige Einzahlungen	0,00	0,00	0,00	0,00	
66	8	+ Zinsen und sonstige Finanzeinzahlungen	0,00	0,00	0,00	0,00	
	9	<b>= Einzahlungen aus laufender Verwaltungstätigkeit</b>	<b>0,00</b>	<b>0,00</b>	<b>0,00</b>	<b>0,00</b>	
70	10	Personalauszahlungen	0,00	0,00	0,00	0,00	0,00
71	11	+ Versorgungsauszahlungen	0,00	0,00	0,00	0,00	0,00
72	12	+ Auszahlungen für Sach- und Dienstleistungen	0,00	0,00	0,00	0,00	0,00
75	13	- Zinsen und sonstige Finanzauszahlungen	0,00	0,00	0,00	0,00	0,00
73	14	+ Transferauszahlungen	0,00	0,00	0,00	0,00	0,00
74	15	+ sonstige Auszahlungen	0,00	0,00	0,00	0,00	0,00
	16	<b>= Auszahlungen aus laufender Verwaltungstätigkeit (= Zeilen 10 bis 15)</b>	<b>0,00</b>	<b>0,00</b>	<b>0,00</b>	<b>0,00</b>	<b>0,00</b>
	17	<b>= Saldo aus laufender Verwaltungstätigkeit (= Zeilen 9 / 16)</b>	<b>0,00</b>	<b>0,00</b>	<b>0,00</b>	<b>0,00</b>	
		<b>Investitionstätigkeit</b>					
681	18	Einzahlungen aus Zuweisungen und Zuschüssen für Investitionen und Investitionsförderungsmaßnahmen	0,00	0,00	0,00	0,00	
682	19	+ Einzahlungen aus der Veräußerung von Grundstücken und Gebäuden	0,00	0,00	0,00	0,00	
683	20	+ Einzahlungen aus der Veräußerungen von beweglichem Anlagevermögen	0,00	0,00	0,00	0,00	
684	21	+ Einzahlungen aus der Veräußerungen von Finanzanlagen	0,00	0,00	0,00	0,00	
685	22	+ Einzahlungen aus der Abwicklung von Baumaßnahmen	0,00	0,00	0,00	0,00	
686	23	+ Einzahlungen aus Rückflüssen (für Investitionen und Investitionsförderungsmaßnahmen Dritter)	0,00	0,00	0,00	0,00	
688	24	+ Einzahlungen aus Beiträgen u.ä. Entgelten	0,00	0,00	0,00	0,00	
689	25	+ sonstige Investitionseinzahlungen	0,00	0,00	0,00	0,00	
	26	<b>= Summe der investiven Einzahlungen</b>	<b>0,00</b>	<b>0,00</b>	<b>0,00</b>	<b>0,00</b>	
781	27	Auszahlungen von Zuweisungen und Zuschüssen für Investitionen und Investitionsförderungsmaßnahmen	0,00	0,00	0,00	0,00	0,00
782	28	+ Auszahlungen für den Erwerb von Grundstücken und Gebäuden	0,00	0,00	0,00	0,00	0,00
783	29	+ Auszahlungen für den Erwerb von beweglichem Anlagevermögen	0,00	0,00	0,00	0,00	0,00
784	30	+ Auszahlungen für den Erwerb von Finanzanlagen	0,00	0,00	0,00	0,00	0,00
785	31	+ Auszahlungen für Baumaßnahmen	0,00	0,00	0,00	0,00	0,00
786	32	+ Auszahlungen für die Gewährung von Ausleihungen (für Investitionen und Investitionsförderungsmaßnahmen Dritter)	0,00	0,00	0,00	0,00	0,00
787	33	+ Sonstige Investitionsauszahlungen	0,00	0,00	0,00	0,00	0,00
	34	<b>= Summe der investiven Auszahlungen (= Zeilen 27 bis 33)</b>	<b>0,00</b>	<b>0,00</b>	<b>0,00</b>	<b>0,00</b>	<b>0,00</b>
	35	<b>= Saldo aus Investitionstätigkeit (= Zeilen 26 / 34)</b>	<b>0,00</b>	<b>0,00</b>	<b>0,00</b>	<b>0,00</b>	
672	35a	Einzahlungen aus fremden Finanzmitteln	0,00	0,00	0,00	0,00	
772	35b	Auszahlungen aus fremden Finanzmitteln	0,00	0,00	0,00	0,00	0,00
	35c	<b>Saldo aus fremden Finanzmitteln</b>	<b>0,00</b>	<b>0,00</b>	<b>0,00</b>	<b>0,00</b>	
	36	<b>= Finanzmittelüberschuss/- fehlbetrag (= Zeilen 17 und 35 und 35c)</b>	<b>0,00</b>	<b>0,00</b>	<b>0,00</b>	<b>0,00</b>	

Gesamtproduktbereich	3	Soziales und Jugend
Produktbereich	36	Kinder-, Jugend- und Familienhilfe
Produkt	365000	Tageseinrichtungen für Kinder

Teilfinanzrechnung

Ein- und Auszahlungsarten			Ergebnis	fortgeschriebener	Ist- Ergebnis	Vergleich Ansatz/Ist	übertragene
			2015	Ansatz	2016	(Spalte.5./	Ermächtigungen
			in EUR	2016	in EUR	Spalte.6)	in EUR
1	2	3	4	5	6	7	8
		<b>laufende Verwaltungstätigkeit</b>					
60	1	Steuern und ähnliche Abgaben	0,00	0,00	0,00	0,00	
61	2	+ Zuwendungen und allgemeine Umlagen	0,00	0,00	0,00	0,00	
62	3	+ Sonstige Transfereinzahlungen	0,00	0,00	0,00	0,00	
63	4	+ öffentlich-rechtliche Leistungsentgelte	0,00	0,00	0,00	0,00	
641-642, 646	5	+ privatrechtliche Leistungsentgelte	0,00	0,00	0,00	0,00	
648	6	+ Kostenerstattungen und Kostenumlagen	0,00	0,00	0,00	0,00	
65	7	+ sonstige Einzahlungen	0,00	0,00	0,00	0,00	
66	8	+ Zinsen und sonstige Finanzeinzahlungen	0,00	0,00	0,00	0,00	
	9	<b>= Einzahlungen aus laufender Verwaltungstätigkeit</b>	<b>0,00</b>	<b>0,00</b>	<b>0,00</b>	<b>0,00</b>	
70	10	Personalauszahlungen	0,00	0,00	0,00	0,00	0,00
71	11	+ Versorgungsauszahlungen	0,00	0,00	0,00	0,00	0,00
72	12	+ Auszahlungen für Sach- und Dienstleistungen	0,00	0,00	0,00	0,00	0,00
75	13	- Zinsen und sonstige Finanzauszahlungen	0,00	0,00	0,00	0,00	0,00
73	14	+ Transferauszahlungen	0,00	0,00	0,00	0,00	0,00
74	15	+ sonstige Auszahlungen	0,00	0,00	0,00	0,00	0,00
	16	<b>= Auszahlungen aus laufender Verwaltungstätigkeit (= Zeilen 10 bis 15)</b>	<b>0,00</b>	<b>0,00</b>	<b>0,00</b>	<b>0,00</b>	<b>0,00</b>
	17	<b>= Saldo aus laufender Verwaltungstätigkeit (= Zeilen 9 / 16)</b>	<b>0,00</b>	<b>0,00</b>	<b>0,00</b>	<b>0,00</b>	
		<b>Investitionstätigkeit</b>					
681	18	Einzahlungen aus Zuweisungen und Zuschüsse für Investitionen und Investitionsförderungsmaßnahmen	0,00	0,00	0,00	0,00	
682	19	+ Einzahlungen aus der Veräußerung von Grundstücken und Gebäuden	0,00	0,00	0,00	0,00	
683	20	+ Einzahlungen aus der Veräußerungen von beweglichem Anlagevermögen	0,00	0,00	0,00	0,00	
684	21	+ Einzahlungen aus der Veräußerungen von Finanzanlagen	0,00	0,00	0,00	0,00	
685	22	+ Einzahlungen aus der Abwicklung von Baumaßnahmen	0,00	0,00	0,00	0,00	
686	23	+ Einzahlungen aus Rückflüssen (für Investitionen und Investitionsförderungsmaßnahmen Dritter)	0,00	0,00	0,00	0,00	
688	24	+ Einzahlungen aus Beiträgen u.ä. Entgelten	0,00	0,00	0,00	0,00	
689	25	+ sonstige Investitionseinzahlungen	0,00	0,00	0,00	0,00	
	26	<b>= Summe der investiven Einzahlungen</b>	<b>0,00</b>	<b>0,00</b>	<b>0,00</b>	<b>0,00</b>	
781	27	Auszahlungen von Zuweisungen und Zuschüssen für Investitionen und Investitionsförderungsmaßnahmen	0,00	0,00	0,00	0,00	0,00
782	28	+ Auszahlungen für den Erwerb von Grundstücken und Gebäuden	0,00	0,00	0,00	0,00	0,00
783	29	+ Auszahlungen für den Erwerb von beweglichem Anlagevermögen	0,00	0,00	0,00	0,00	0,00
784	30	+ Auszahlungen für den Erwerb von Finanzanlagen	0,00	0,00	0,00	0,00	0,00
785	31	+ Auszahlungen für Baumaßnahmen	0,00	0,00	0,00	0,00	0,00
786	32	+ Auszahlungen für die Gewährung von Ausleihungen (für Investitionen und Investitionsförderungsmaßnahmen Dritter)	0,00	0,00	0,00	0,00	0,00
787	33	+ Sonstige Investitionsauszahlungen	0,00	0,00	0,00	0,00	0,00
	34	<b>= Summe der investiven Auszahlungen (= Zeilen 27 bis 33)</b>	<b>0,00</b>	<b>0,00</b>	<b>0,00</b>	<b>0,00</b>	<b>0,00</b>
	35	<b>= Saldo aus Investitionstätigkeit (= Zeilen 26 / 34)</b>	<b>0,00</b>	<b>0,00</b>	<b>0,00</b>	<b>0,00</b>	
672	35a	Einzahlungen aus fremden Finanzmitteln	0,00	0,00	0,00	0,00	
772	35b	Auszahlungen aus fremden Finanzmitteln	0,00	0,00	0,00	0,00	0,00
	35c	<b>Saldo aus fremden Finanzmitteln</b>	<b>0,00</b>	<b>0,00</b>	<b>0,00</b>	<b>0,00</b>	<b>0,00</b>
	36	<b>= Finanzmittelüberschuss/- fehlbetrag (= Zeilen 17 und 35 und 35c)</b>	<b>0,00</b>	<b>0,00</b>	<b>0,00</b>	<b>0,00</b>	<b>0,00</b>

Gesamtproduktbereich	3	Soziales und Jugend
Produktbereich	36	Kinder-, Jugend- und Familienhilfe
Produkt	365100	Tageseinrichtungen für Kinder

## Teilfinanzrechnung

Ein- und Auszahlungsarten			Ergebnis	fortgeschriebener Ansatz	Ist- Ergebnis	Vergleich Ansatz/Ist	übertragene Ermächtigungen
			2015	2016	2016	(Spalte.5./	in EUR
			in EUR	in EUR	in EUR	Spalte.6)	in EUR
1	2	3	4	5	6	7	8
		<b>laufende Verwaltungstätigkeit</b>					
60	1	Steuern und ähnliche Abgaben	0,00	0,00	0,00	0,00	
61	2	+ Zuwendungen und allgemeine Umlagen	1.012.165,47	977.600,00	1.018.721,33	-41.121,33	
62	3	+ Sonstige Transfereinzahlungen	0,00	0,00	0,00	0,00	
63	4	+ öffentlich-rechtliche Leistungsentgelte	0,00	0,00	0,00	0,00	
641-642, 646	5	+ privatrechtliche Leistungsentgelte	0,00	0,00	0,00	0,00	
648	6	+ Kostenerstattungen und Kostenumlagen	80.262,95	3.459,47	3.459,47	0,00	
65	7	+ sonstige Einzahlungen	360,00	270,00	270,00	0,00	
66	8	+ Zinsen und sonstige Finanzeinzahlungen	0,00	0,00	0,00	0,00	
	9	<b>= Einzahlungen aus laufender Verwaltungstätigkeit</b>	<b>1.092.788,42</b>	<b>981.329,47</b>	<b>1.022.450,80</b>	<b>-41.121,33</b>	
70	10	Personalauszahlungen	242.620,58	239.324,81	236.551,02	2.773,79	0,00
71	11	+ Versorgungsauszahlungen	0,00	0,00	0,00	0,00	0,00
72	12	+ Auszahlungen für Sach- und Dienstleistungen	0,00	0,00	0,00	0,00	0,00
75	13	- Zinsen und sonstige Finanzauszahlungen	0,00	0,00	0,00	0,00	0,00
73	14	+ Transferauszahlungen	13.320.907,68	14.421.165,81	14.409.971,24	11.194,57	0,00
74	15	+ sonstige Auszahlungen	2.230.279,81	2.495.786,75	2.366.899,32	128.887,43	0,00
	16	<b>= Auszahlungen aus laufender Verwaltungstätigkeit (= Zeilen 10 bis 15)</b>	<b>15.793.808,07</b>	<b>17.156.277,37</b>	<b>17.013.421,58</b>	<b>142.855,79</b>	<b>0,00</b>
	17	<b>= Saldo aus laufender Verwaltungstätigkeit (= Zeilen 9 / 16)</b>	<b>-14.701.019,65</b>	<b>-16.174.947,90</b>	<b>-15.990.970,78</b>	<b>-183.977,12</b>	
		<b>Investitionstätigkeit</b>					
681	18	Einzahlungen aus Zuweisungen und Zuschüssen für Investitionen und Investitionsförderungsmaßnahmen	0,00	0,00	0,00	0,00	
682	19	+ Einzahlungen aus der Veräußerung von Grundstücken und Gebäuden	0,00	0,00	0,00	0,00	
683	20	+ Einzahlungen aus der Veräußerungen von beweglichem Anlagevermögen	0,00	0,00	0,00	0,00	
684	21	+ Einzahlungen aus der Veräußerungen von Finanzanlagen	0,00	0,00	0,00	0,00	
685	22	+ Einzahlungen aus der Abwicklung von Baumaßnahmen	0,00	0,00	0,00	0,00	
686	23	+ Einzahlungen aus Rückflüssen (für Investitionen und Investitionsförderungsmaßnahmen Dritter)	0,00	3.893,18	0,00	3.893,18	
688	24	+ Einzahlungen aus Beiträgen u.ä. Entgelten	0,00	0,00	0,00	0,00	
689	25	+ sonstige Investitionseinzahlungen	0,00	0,00	0,00	0,00	
	26	<b>= Summe der investiven Einzahlungen</b>	<b>0,00</b>	<b>3.893,18</b>	<b>0,00</b>	<b>3.893,18</b>	
781	27	Auszahlungen von Zuweisungen und Zuschüssen für Investitionen und Investitionsförderungsmaßnahmen	964.970,72	2.027.885,37	716.302,63	1.311.582,74	1.072.297,65
782	28	+ Auszahlungen für den Erwerb von Grundstücken und Gebäuden	0,00	0,00	0,00	0,00	0,00
783	29	+ Auszahlungen für den Erwerb von beweglichem Anlagevermögen	0,00	0,00	0,00	0,00	0,00
784	30	+ Auszahlungen für den Erwerb von Finanzanlagen	0,00	0,00	0,00	0,00	0,00
785	31	+ Auszahlungen für Baumaßnahmen	0,00	0,00	0,00	0,00	0,00
786	32	+ Auszahlungen für die Gewährung von Ausleihungen (für Investitionen und Investitionsförderungsmaßnahmen Dritter)	0,00	0,00	0,00	0,00	0,00
787	33	+ Sonstige Investitionsauszahlungen	0,00	0,00	0,00	0,00	0,00
	34	<b>= Summe der investiven Auszahlungen (= Zeilen 27 bis 33)</b>	<b>964.970,72</b>	<b>2.027.885,37</b>	<b>716.302,63</b>	<b>1.311.582,74</b>	<b>1.072.297,65</b>
	35	<b>= Saldo aus Investitionstätigkeit (= Zeilen 26 / 34)</b>	<b>-964.970,72</b>	<b>-2.023.992,19</b>	<b>-716.302,63</b>	<b>-1.307.689,56</b>	
672	35a	Einzahlungen aus fremden Finanzmitteln	0,00	0,00	0,00	0,00	
772	35b	Auszahlungen aus fremden Finanzmitteln	0,00	0,00	0,00	0,00	0,00
	35c	<b>Saldo aus fremden Finanzmitteln</b>	<b>0,00</b>	<b>0,00</b>	<b>0,00</b>	<b>0,00</b>	<b>0,00</b>
	36	<b>= Finanzmittelüberschuss/- fehlbetrag (= Zeilen 17 und 35 und 35c)</b>	<b>-15.665.990,37</b>	<b>-18.198.940,09</b>	<b>-16.707.273,41</b>	<b>-1.491.666,68</b>	

Gesamtproduktbereich	3	Soziales und Jugend
Produktbereich	36	Kinder-, Jugend- und Familienhilfe
Produkt	365200	KR Tageseinrichtungen für Kinder

Teilfinanzrechnung

Ein- und Auszahlungsarten			Ergebnis	fortgeschriebener	Ist- Ergebnis	Vergleich Ansatz/Ist	übertragene
			2015	Ansatz	2016	(Spalte.5./	Ermächtigungen
			in EUR	2016	in EUR	Spalte.6)	in EUR
1	2	3	4	5	6	7	8
		<b>laufende Verwaltungstätigkeit</b>					
60	1	Steuern und ähnliche Abgaben	0,00	0,00	0,00	0,00	
61	2	+ Zuwendungen und allgemeine Umlagen	3.041.460,26	2.957.468,95	3.131.765,26	-174.296,31	
62	3	+ Sonstige Transfereinzahlungen	0,00	0,00	0,00	0,00	
63	4	+ öffentlich-rechtliche Leistungsentgelte	1.625.079,47	1.878.087,54	1.797.063,77	81.023,77	
641-642, 646	5	+ privatrechtliche Leistungsentgelte	12.202,63	12.506,45	14.839,55	-2.333,10	
648	6	+ Kostenerstattungen und Kostenumlagen	71.482,41	274.207,55	282.816,33	-8.608,78	
65	7	+ sonstige Einzahlungen	0,00	0,00	0,00	0,00	
66	8	+ Zinsen und sonstige Finanzeinzahlungen	0,00	0,00	0,00	0,00	
	9	<b>= Einzahlungen aus laufender Verwaltungstätigkeit</b>	<b>4.750.224,77</b>	<b>5.122.270,49</b>	<b>5.226.484,91</b>	<b>-104.214,42</b>	
70	10	Personalauszahlungen	9.102.153,62	9.974.696,72	9.855.691,95	119.004,77	0,00
71	11	+ Versorgungsauszahlungen	0,00	0,00	0,00	0,00	0,00
72	12	+ Auszahlungen für Sach- und Dienstleistungen	1.046.488,91	1.197.065,18	1.111.970,67	85.094,51	0,00
75	13	- Zinsen und sonstige Finanzauszahlungen	0,00	0,00	0,00	0,00	0,00
73	14	+ Transferauszahlungen	1.600,00	0,00	0,00	0,00	0,00
74	15	+ sonstige Auszahlungen	119.994,22	152.989,04	137.447,54	15.541,50	0,00
	16	<b>= Auszahlungen aus laufender Verwaltungstätigkeit (= Zeilen 10 bis 15)</b>	<b>10.270.236,75</b>	<b>11.324.750,94</b>	<b>11.105.110,16</b>	<b>219.640,78</b>	<b>0,00</b>
	17	<b>= Saldo aus laufender Verwaltungstätigkeit (= Zeilen 9 / 16)</b>	<b>-5.520.011,98</b>	<b>-6.202.480,45</b>	<b>-5.878.625,25</b>	<b>-323.855,20</b>	
		<b>Investitionstätigkeit</b>					
681	18	Einzahlungen aus Zuweisungen und Zuschüsse für Investitionen und Investitionsförderungsmaßnahmen	0,00	0,00	0,00	0,00	
682	19	+ Einzahlungen aus der Veräußerung von Grundstücken und Gebäuden	0,00	0,00	0,00	0,00	
683	20	+ Einzahlungen aus der Veräußerungen von beweglichem Anlagevermögen	0,00	0,00	850,00	-850,00	
684	21	+ Einzahlungen aus der Veräußerungen von Finanzanlagen	0,00	0,00	0,00	0,00	
685	22	+ Einzahlungen aus der Abwicklung von Baumaßnahmen	0,00	0,00	0,00	0,00	
686	23	+ Einzahlungen aus Rückflüssen (für Investitionen und Investitionsförderungsmaßnahmen Dritter)	0,00	0,00	0,00	0,00	
688	24	+ Einzahlungen aus Beiträgen u.ä. Entgelten	0,00	0,00	0,00	0,00	
689	25	+ sonstige Investitionseinzahlungen	0,00	0,00	0,00	0,00	
	26	<b>= Summe der investiven Einzahlungen</b>	<b>0,00</b>	<b>0,00</b>	<b>850,00</b>	<b>-850,00</b>	
781	27	Auszahlungen von Zuweisungen und Zuschüssen für Investitionen und Investitionsförderungsmaßnahmen	0,00	0,00	0,00	0,00	0,00
782	28	+ Auszahlungen für den Erwerb von Grundstücken und Gebäuden	2.176,06	200,00	200,00	0,00	0,00
783	29	+ Auszahlungen für den Erwerb von beweglichem Anlagevermögen	54.135,18	375.771,07	303.736,75	72.034,32	61.130,38
784	30	+ Auszahlungen für den Erwerb von Finanzanlagen	0,00	0,00	0,00	0,00	0,00
785	31	+ Auszahlungen für Baumaßnahmen	55.657,48	326.238,52	97.430,97	228.807,55	231.921,99
786	32	+ Auszahlungen für die Gewährung von Ausleihungen (für Investitionen und Investitionsförderungsmaßnahmen Dritter)	0,00	0,00	0,00	0,00	0,00
787	33	+ Sonstige Investitionsauszahlungen	0,00	0,00	0,00	0,00	0,00
	34	<b>= Summe der investiven Auszahlungen (= Zeilen 27 bis 33)</b>	<b>111.968,72</b>	<b>702.209,59</b>	<b>401.367,72</b>	<b>300.841,87</b>	<b>293.052,37</b>
	35	<b>= Saldo aus Investitionstätigkeit (= Zeilen 26 / 34)</b>	<b>-111.968,72</b>	<b>-702.209,59</b>	<b>-400.517,72</b>	<b>-301.691,87</b>	
672	35a	Einzahlungen aus fremden Finanzmitteln	3.950,00	0,00	1.216,50	-1.216,50	
772	35b	Auszahlungen aus fremden Finanzmitteln	3.950,00	0,00	0,00	0,00	0,00
	35c	<b>Saldo aus fremden Finanzmitteln</b>	<b>0,00</b>	<b>0,00</b>	<b>1.216,50</b>	<b>-1.216,50</b>	
	36	<b>= Finanzmittelüberschuss/- fehlbetrag (= Zeilen 17 und 35 und 35c)</b>	<b>-5.631.980,70</b>	<b>-6.904.690,04</b>	<b>-6.277.926,47</b>	<b>-626.763,57</b>	

Gesamtproduktbereich	3	Soziales und Jugend
Produktbereich	36	Kinder-, Jugend- und Familienhilfe
Produkt	366000	Einrichtungen der Jugendarbeit

## Teilfinanzrechnung

Ein- und Auszahlungsarten			Ergebnis	fortgeschriebener Ansatz 2016 in EUR	Ist- Ergebnis 2016 in EUR	Vergleich Ansatz/Ist (Spalte.5./ Spalte.6) in EUR	übertragene Ermächtigungen in EUR
1	2	3	4	5	6	7	8
		<b>laufende Verwaltungstätigkeit</b>					
60	1	Steuern und ähnliche Abgaben	0,00	0,00	0,00	0,00	
61	2	+ Zuwendungen und allgemeine Umlagen	0,00	0,00	0,00	0,00	
62	3	+ Sonstige Transfereinzahlungen	0,00	0,00	0,00	0,00	
63	4	+ öffentlich-rechtliche Leistungsentgelte	4.595,75	0,00	7.838,50	-7.838,50	
641-642, 646	5	+ privatrechtliche Leistungsentgelte	6.323,37	6.549,90	7.212,90	-663,00	
648	6	+ Kostenerstattungen und Kostenumlagen	259.721,90	441.121,02	388.968,29	52.152,73	
65	7	+ sonstige Einzahlungen	0,00	0,00	0,00	0,00	
66	8	+ Zinsen und sonstige Finanzinzahlungen	0,00	0,00	0,00	0,00	
	9	<b>= Einzahlungen aus laufender Verwaltungstätigkeit</b>	<b>270.641,02</b>	<b>447.670,92</b>	<b>404.019,69</b>	<b>43.651,23</b>	
70	10	Personalauszahlungen	2.022.604,96	2.279.042,87	2.226.720,70	52.322,17	0,00
71	11	+ Versorgungsauszahlungen	0,00	0,00	0,00	0,00	0,00
72	12	+ Auszahlungen für Sach- und Dienstleistungen	149.567,38	193.605,74	156.793,56	36.812,18	0,00
75	13	- Zinsen und sonstige Finanzauszahlungen	0,00	0,00	0,00	0,00	0,00
73	14	+ Transferauszahlungen	169.663,49	242.042,45	203.895,81	38.146,64	0,00
74	15	+ sonstige Auszahlungen	35.443,20	26.647,10	13.623,81	13.023,29	0,00
	16	<b>= Auszahlungen aus laufender Verwaltungstätigkeit (= Zeilen 10 bis 15)</b>	<b>2.377.279,03</b>	<b>2.741.338,16</b>	<b>2.601.033,88</b>	<b>140.304,28</b>	<b>0,00</b>
	17	<b>= Saldo aus laufender Verwaltungstätigkeit (= Zeilen 9 / 16)</b>	<b>-2.106.638,01</b>	<b>-2.293.667,24</b>	<b>-2.197.014,19</b>	<b>-96.653,05</b>	
		<b>Investitionstätigkeit</b>					
681	18	Einzahlungen aus Zuweisungen und Zuschüssen für Investitionen und Investitionsförderungsmaßnahmen	0,00	0,00	0,00	0,00	
682	19	+ Einzahlungen aus der Veräußerung von Grundstücken und Gebäuden	0,00	0,00	0,00	0,00	
683	20	+ Einzahlungen aus der Veräußerungen von beweglichem Anlagevermögen	0,00	0,00	0,00	0,00	
684	21	+ Einzahlungen aus der Veräußerungen von Finanzanlagen	0,00	0,00	0,00	0,00	
685	22	+ Einzahlungen aus der Abwicklung von Baumaßnahmen	0,00	0,00	0,00	0,00	
686	23	+ Einzahlungen aus Rückflüssen (für Investitionen und Investitionsförderungsmaßnahmen Dritter)	0,00	0,00	0,00	0,00	
688	24	+ Einzahlungen aus Beiträgen u.ä. Entgelten	0,00	0,00	0,00	0,00	
689	25	+ sonstige Investitionseinzahlungen	0,00	0,00	0,00	0,00	
	26	<b>= Summe der investiven Einzahlungen</b>	<b>0,00</b>	<b>0,00</b>	<b>0,00</b>	<b>0,00</b>	
781	27	Auszahlungen von Zuweisungen und Zuschüssen für Investitionen und Investitionsförderungsmaßnahmen	0,00	0,00	0,00	0,00	0,00
782	28	+ Auszahlungen für den Erwerb von Grundstücken und Gebäuden	8.672,77	1.828,99	1.828,99	0,00	0,00
783	29	+ Auszahlungen für den Erwerb von beweglichem Anlagevermögen	11.176,40	78.735,32	72.889,66	5.845,66	0,00
784	30	+ Auszahlungen für den Erwerb von Finanzanlagen	0,00	0,00	0,00	0,00	0,00
785	31	+ Auszahlungen für Baumaßnahmen	4.291,29	0,00	0,00	0,00	0,00
786	32	+ Auszahlungen für die Gewährung von Ausleihungen (für Investitionen und Investitionsförderungsmaßnahmen Dritter)	0,00	0,00	0,00	0,00	0,00
787	33	+ Sonstige Investitionsauszahlungen	0,00	0,00	0,00	0,00	0,00
	34	<b>= Summe der investiven Auszahlungen (= Zeilen 27 bis 33)</b>	<b>24.140,46</b>	<b>80.564,31</b>	<b>74.718,65</b>	<b>5.845,66</b>	<b>0,00</b>
	35	<b>= Saldo aus Investitionstätigkeit (= Zeilen 26 / 34)</b>	<b>-24.140,46</b>	<b>-80.564,31</b>	<b>-74.718,65</b>	<b>-5.845,66</b>	
672	35a	Einzahlungen aus fremden Finanzmitteln	0,00	0,00	0,00	0,00	
772	35b	Auszahlungen aus fremden Finanzmitteln	0,00	0,00	0,00	0,00	0,00
	35c	<b>Saldo aus fremden Finanzmitteln</b>	<b>0,00</b>	<b>0,00</b>	<b>0,00</b>	<b>0,00</b>	
	36	<b>= Finanzmittelüberschuss/- fehlbetrag (= Zeilen 17 und 35 und 35c)</b>	<b>-2.130.778,47</b>	<b>-2.374.231,55</b>	<b>-2.271.732,84</b>	<b>-102.498,71</b>	

Gesamtproduktbereich	4	Gesundheit und Sport
Produktbereich	42	Sportförderung
Produkt	421000	Förderung des Sports

## Teilfinanzrechnung

Ein- und Auszahlungsarten			Ergebnis	fortgeschriebener	Ist- Ergebnis	Vergleich Ansatz/Ist	übertragene
			2015	Ansatz	2016	(Spalte.5./	Ermächtigungen
			in EUR	2016	in EUR	Spalte.6)	in EUR
1	2	3	4	5	6	7	8
		<b>laufende Verwaltungstätigkeit</b>					
60	1	Steuern und ähnliche Abgaben	0,00	0,00	0,00	0,00	
61	2	+ Zuwendungen und allgemeine Umlagen	0,00	0,00	0,00	0,00	
62	3	+ Sonstige Transfereinzahlungen	0,00	0,00	0,00	0,00	
63	4	+ öffentlich-rechtliche Leistungsentgelte	0,00	0,00	0,00	0,00	
641-642, 646	5	+ privatrechtliche Leistungsentgelte	0,00	0,00	0,00	0,00	
648	6	+ Kostenerstattungen und Kostenumlagen	3.085,82	5.400,18	5.170,18	230,00	
65	7	+ sonstige Einzahlungen	0,00	0,00	0,00	0,00	
66	8	+ Zinsen und sonstige Finanzeinzahlungen	0,00	0,00	0,00	0,00	
	9	<b>= Einzahlungen aus laufender Verwaltungstätigkeit</b>	<b>3.085,82</b>	<b>5.400,18</b>	<b>5.170,18</b>	<b>230,00</b>	
70	10	Personalauszahlungen	105.150,46	99.779,97	99.218,48	561,49	0,00
71	11	+ Versorgungsauszahlungen	0,00	0,00	0,00	0,00	0,00
72	12	+ Auszahlungen für Sach- und Dienstleistungen	23.768,55	24.805,69	24.805,69	0,00	0,00
75	13	- Zinsen und sonstige Finanzauszahlungen	0,00	0,00	0,00	0,00	0,00
73	14	+ Transferauszahlungen	763.008,43	704.390,99	536.976,00	167.414,99	0,00
74	15	+ sonstige Auszahlungen	142.000,00	142.000,00	142.000,00	0,00	0,00
	16	<b>= Auszahlungen aus laufender Verwaltungstätigkeit (= Zeilen 10 bis 15)</b>	<b>1.033.927,44</b>	<b>970.976,65</b>	<b>803.000,17</b>	<b>167.976,48</b>	<b>0,00</b>
	17	<b>= Saldo aus laufender Verwaltungstätigkeit (= Zeilen 9 / 16)</b>	<b>-1.030.841,62</b>	<b>-965.576,47</b>	<b>-797.829,99</b>	<b>-167.746,48</b>	
		<b>Investitionstätigkeit</b>					
681	18	Einzahlungen aus Zuweisungen und Zuschüsse für Investitionen und Investitionsförderungsmaßnahmen	0,00	0,00	0,00	0,00	
682	19	+ Einzahlungen aus der Veräußerung von Grundstücken und Gebäuden	0,00	0,00	0,00	0,00	
683	20	+ Einzahlungen aus der Veräußerungen von beweglichem Anlagevermögen	0,00	0,00	0,00	0,00	
684	21	+ Einzahlungen aus der Veräußerungen von Finanzanlagen	0,00	0,00	0,00	0,00	
685	22	+ Einzahlungen aus der Abwicklung von Baumaßnahmen	0,00	0,00	0,00	0,00	
686	23	+ Einzahlungen aus Rückflüssen (für Investitionen und Investitionsförderungsmaßnahmen Dritter)	0,00	0,00	0,00	0,00	
688	24	+ Einzahlungen aus Beiträgen u.ä. Entgelten	0,00	0,00	0,00	0,00	
689	25	+ sonstige Investitionseinzahlungen	0,00	0,00	0,00	0,00	
	26	<b>= Summe der investiven Einzahlungen</b>	<b>0,00</b>	<b>0,00</b>	<b>0,00</b>	<b>0,00</b>	
781	27	Auszahlungen von Zuweisungen und Zuschüssen für Investitionen und Investitionsförderungsmaßnahmen	9.884,07	1.450.497,82	846.242,58	604.255,24	339.528,00
782	28	+ Auszahlungen für den Erwerb von Grundstücken und Gebäuden	0,00	0,00	0,00	0,00	0,00
783	29	+ Auszahlungen für den Erwerb von beweglichem Anlagevermögen	0,00	0,00	0,00	0,00	0,00
784	30	+ Auszahlungen für den Erwerb von Finanzanlagen	0,00	0,00	0,00	0,00	0,00
785	31	+ Auszahlungen für Baumaßnahmen	0,00	4.900,00	4.900,00	0,00	0,00
786	32	+ Auszahlungen für die Gewährung von Ausleihungen (für Investitionen und Investitionsförderungsmaßnahmen Dritter)	0,00	0,00	0,00	0,00	0,00
787	33	+ Sonstige Investitionsauszahlungen	0,00	0,00	0,00	0,00	0,00
	34	<b>= Summe der investiven Auszahlungen (= Zeilen 27 bis 33)</b>	<b>9.884,07</b>	<b>1.455.397,82</b>	<b>851.142,58</b>	<b>604.255,24</b>	<b>339.528,00</b>
	35	<b>= Saldo aus Investitionstätigkeit (= Zeilen 26 / 34)</b>	<b>-9.884,07</b>	<b>-1.455.397,82</b>	<b>-851.142,58</b>	<b>-604.255,24</b>	
672	35a	Einzahlungen aus fremden Finanzmitteln	0,00	0,00	0,00	0,00	
772	35b	Auszahlungen aus fremden Finanzmitteln	0,00	0,00	0,00	0,00	0,00
	35c	<b>Saldo aus fremden Finanzmitteln</b>	<b>0,00</b>	<b>0,00</b>	<b>0,00</b>	<b>0,00</b>	
	36	<b>= Finanzmittelüberschuss/- fehlbetrag (= Zeilen 17 und 35 und 35c)</b>	<b>-1.040.725,69</b>	<b>-2.420.974,29</b>	<b>-1.648.972,57</b>	<b>-772.001,72</b>	

Gesamtproduktbereich	4	Gesundheit und Sport
Produktbereich	42	Sportförderung
Produkt	424000	Sportstätten

## Teilfinanzrechnung

Ein- und Auszahlungsarten			Ergebnis	fortgeschriebener Ansatz	Ist- Ergebnis	Vergleich Ansatz/Ist	übertragene Ermächtigungen
			2015	2016	2016	(Spalte.5./	in EUR
			in EUR	in EUR	in EUR	Spalte.6)	in EUR
1	2	3	4	5	6	7	8
		<b>laufende Verwaltungstätigkeit</b>					
60	1	Steuern und ähnliche Abgaben	0,00	0,00	0,00	0,00	
61	2	+ Zuwendungen und allgemeine Umlagen	0,00	0,00	0,00	0,00	
62	3	+ Sonstige Transfereinzahlungen	0,00	0,00	0,00	0,00	
63	4	+ öffentlich-rechtliche Leistungsentgelte	0,00	0,00	0,00	0,00	
641-642, 646	5	+ privatrechtliche Leistungsentgelte	2.450,21	0,00	1.730,26	-1.730,26	
648	6	+ Kostenerstattungen und Kostenumlagen	21.730,60	23.645,61	18.913,05	4.732,56	
65	7	+ sonstige Einzahlungen	0,00	0,00	0,00	0,00	
66	8	+ Zinsen und sonstige Finanzeinzahlungen	0,00	0,00	0,00	0,00	
	9	<b>= Einzahlungen aus laufender Verwaltungstätigkeit</b>	<b>24.180,81</b>	<b>23.645,61</b>	<b>20.643,31</b>	<b>3.002,30</b>	
70	10	Personalauszahlungen	32.713,54	31.631,96	31.212,67	419,29	0,00
71	11	+ Versorgungsauszahlungen	0,00	0,00	0,00	0,00	0,00
72	12	+ Auszahlungen für Sach- und Dienstleistungen	218.742,65	337.444,06	247.738,55	89.705,51	53.656,67
75	13	- Zinsen und sonstige Finanzauszahlungen	0,00	0,00	0,00	0,00	0,00
73	14	+ Transferauszahlungen	0,00	0,00	0,00	0,00	0,00
74	15	+ sonstige Auszahlungen	5.073,98	9.518,96	4.419,43	5.099,53	0,00
	16	<b>= Auszahlungen aus laufender Verwaltungstätigkeit (= Zeilen 10 bis 15)</b>	<b>256.530,17</b>	<b>378.594,98</b>	<b>283.370,65</b>	<b>95.224,33</b>	<b>53.656,67</b>
	17	<b>= Saldo aus laufender Verwaltungstätigkeit (= Zeilen 9 / 16)</b>	<b>-232.349,36</b>	<b>-354.949,37</b>	<b>-262.727,34</b>	<b>-92.222,03</b>	
		<b>Investitionstätigkeit</b>					
681	18	Einzahlungen aus Zuweisungen und Zuschüssen für Investitionen und Investitionsförderungsmaßnahmen	0,00	0,00	0,00	0,00	
682	19	+ Einzahlungen aus der Veräußerung von Grundstücken und Gebäuden	0,00	0,00	0,00	0,00	
683	20	+ Einzahlungen aus der Veräußerungen von beweglichem Anlagevermögen	0,00	0,00	0,00	0,00	
684	21	+ Einzahlungen aus der Veräußerungen von Finanzanlagen	0,00	0,00	0,00	0,00	
685	22	+ Einzahlungen aus der Abwicklung von Baumaßnahmen	0,00	0,00	0,00	0,00	
686	23	+ Einzahlungen aus Rückflüssen (für Investitionen und Investitionsförderungsmaßnahmen Dritter)	0,00	0,00	0,00	0,00	
688	24	+ Einzahlungen aus Beiträgen u.ä. Entgelten	0,00	0,00	0,00	0,00	
689	25	+ sonstige Investitionseinzahlungen	0,00	0,00	0,00	0,00	
	26	<b>= Summe der investiven Einzahlungen</b>	<b>0,00</b>	<b>0,00</b>	<b>0,00</b>	<b>0,00</b>	
781	27	Auszahlungen von Zuweisungen und Zuschüssen für Investitionen und Investitionsförderungsmaßnahmen	0,00	0,00	0,00	0,00	0,00
782	28	+ Auszahlungen für den Erwerb von Grundstücken und Gebäuden	0,00	0,00	0,00	0,00	0,00
783	29	+ Auszahlungen für den Erwerb von beweglichem Anlagevermögen	0,00	0,00	0,00	0,00	0,00
784	30	+ Auszahlungen für den Erwerb von Finanzanlagen	0,00	0,00	0,00	0,00	0,00
785	31	+ Auszahlungen für Baumaßnahmen	0,00	253.453,01	21.529,77	231.923,24	231.923,24
786	32	+ Auszahlungen für die Gewährung von Ausleihungen (für Investitionen und Investitionsförderungsmaßnahmen Dritter)	0,00	0,00	0,00	0,00	0,00
787	33	+ Sonstige Investitionsauszahlungen	0,00	0,00	0,00	0,00	0,00
	34	<b>= Summe der investiven Auszahlungen (= Zeilen 27 bis 33)</b>	<b>0,00</b>	<b>253.453,01</b>	<b>21.529,77</b>	<b>231.923,24</b>	<b>231.923,24</b>
	35	<b>= Saldo aus Investitionstätigkeit (= Zeilen 26 / 34)</b>	<b>0,00</b>	<b>-253.453,01</b>	<b>-21.529,77</b>	<b>-231.923,24</b>	
672	35a	Einzahlungen aus fremden Finanzmitteln	0,00	0,00	0,00	0,00	
772	35b	Auszahlungen aus fremden Finanzmitteln	0,00	0,00	0,00	0,00	0,00
	35c	<b>Saldo aus fremden Finanzmitteln</b>	<b>0,00</b>	<b>0,00</b>	<b>0,00</b>	<b>0,00</b>	
	36	<b>= Finanzmittelüberschuss/- fehlbetrag (= Zeilen 17 und 35 und 35c)</b>	<b>-232.349,36</b>	<b>-608.402,38</b>	<b>-284.257,11</b>	<b>-324.145,27</b>	

Gesamtproduktbereich	5	Gestaltung der Umwelt
Produktbereich	51	Räumliche Planung und Entwicklung
Produkt	511100	Räumliche Planungs- und Entwicklungsmaßnahmen

## Teilfinanzrechnung

Ein- und Auszahlungsarten			Ergebnis	fortgeschriebener	Ist- Ergebnis	Vergleich Ansatz/Ist	übertragene
			2015	Ansatz	2016	(Spalte.5./	Ermächtigungen
			in EUR	2016	in EUR	Spalte.6)	in EUR
1	2	3	4	5	6	in EUR	8
		<b>laufende Verwaltungstätigkeit</b>					
60	1	Steuern und ähnliche Abgaben	0,00	0,00	0,00	0,00	
61	2	+ Zuwendungen und allgemeine Umlagen	18.047,57	15.000,00	7.553,06	7.446,94	
62	3	+ Sonstige Transfereinzahlungen	0,00	0,00	0,00	0,00	
63	4	+ öffentlich-rechtliche Leistungsentgelte	22.278,22	21.342,24	32.104,34	-10.762,10	
641-642, 646	5	+ privatrechtliche Leistungsentgelte	0,00	0,00	0,00	0,00	
648	6	+ Kostenerstattungen und Kostenumlagen	312,28	282.206,54	97.794,38	184.412,16	
65	7	+ sonstige Einzahlungen	0,00	0,00	0,00	0,00	
66	8	+ Zinsen und sonstige Finanzeinzahlungen	0,00	0,00	0,00	0,00	
	9	<b>= Einzahlungen aus laufender Verwaltungstätigkeit</b>	<b>40.638,07</b>	<b>318.548,78</b>	<b>137.451,78</b>	<b>181.097,00</b>	
70	10	Personalauszahlungen	818.633,03	954.410,73	954.280,00	130,73	0,00
71	11	+ Versorgungsauszahlungen	0,00	0,00	0,00	0,00	0,00
72	12	+ Auszahlungen für Sach- und Dienstleistungen	15.453,67	10.367,42	10.367,42	0,00	0,00
75	13	- Zinsen und sonstige Finanzauszahlungen	1.000.000,00	1.000.000,00	1.000.000,00	0,00	0,00
73	14	+ Transferauszahlungen	44.545,26	0,00	0,00	0,00	0,00
74	15	+ sonstige Auszahlungen	401.921,34	552.392,65	518.742,94	33.649,71	0,00
	16	<b>= Auszahlungen aus laufender Verwaltungstätigkeit (= Zeilen 10 bis 15)</b>	<b>2.280.553,30</b>	<b>2.517.170,80</b>	<b>2.483.390,36</b>	<b>33.780,44</b>	<b>0,00</b>
	17	<b>= Saldo aus laufender Verwaltungstätigkeit (= Zeilen 9 / 16)</b>	<b>-2.239.915,23</b>	<b>-2.198.622,02</b>	<b>-2.345.938,58</b>	<b>147.316,56</b>	
		<b>Investitionstätigkeit</b>					
681	18	Einzahlungen aus Zuweisungen und Zuschüsse für Investitionen und Investitionsförderungsmaßnahmen	0,00	0,00	0,00	0,00	
682	19	+ Einzahlungen aus der Veräußerung von Grundstücken und Gebäuden	495.339,57	0,00	0,00	0,00	
683	20	+ Einzahlungen aus der Veräußerungen von beweglichem Anlagevermögen	0,00	0,00	0,00	0,00	
684	21	+ Einzahlungen aus der Veräußerungen von Finanzanlagen	0,00	0,00	0,00	0,00	
685	22	+ Einzahlungen aus der Abwicklung von Baumaßnahmen	0,00	0,00	0,00	0,00	
686	23	+ Einzahlungen aus Rückflüssen (für Investitionen und Investitionsförderungsmaßnahmen Dritter)	0,00	0,00	0,00	0,00	
688	24	+ Einzahlungen aus Beiträgen u.ä. Entgelten	0,00	0,00	0,00	0,00	
689	25	+ sonstige Investitionseinzahlungen	0,00	0,00	0,00	0,00	
	26	<b>= Summe der investiven Einzahlungen</b>	<b>495.339,57</b>	<b>0,00</b>	<b>0,00</b>	<b>0,00</b>	
781	27	Auszahlungen von Zuweisungen und Zuschüssen für Investitionen und Investitionsförderungsmaßnahmen	0,00	0,00	0,00	0,00	0,00
782	28	+ Auszahlungen für den Erwerb von Grundstücken und Gebäuden	0,00	0,00	0,00	0,00	0,00
783	29	+ Auszahlungen für den Erwerb von beweglichem Anlagevermögen	0,00	0,00	0,00	0,00	0,00
784	30	+ Auszahlungen für den Erwerb von Finanzanlagen	0,00	0,00	0,00	0,00	0,00
785	31	+ Auszahlungen für Baumaßnahmen	0,00	0,00	0,00	0,00	0,00
786	32	+ Auszahlungen für die Gewährung von Ausleihungen (für Investitionen und Investitionsförderungsmaßnahmen Dritter)	0,00	0,00	0,00	0,00	0,00
787	33	+ Sonstige Investitionsauszahlungen	0,00	0,00	0,00	0,00	0,00
	34	<b>= Summe der investiven Auszahlungen (= Zeilen 27 bis 33)</b>	<b>0,00</b>	<b>0,00</b>	<b>0,00</b>	<b>0,00</b>	<b>0,00</b>
	35	<b>= Saldo aus Investitionstätigkeit (= Zeilen 26 / 34)</b>	<b>495.339,57</b>	<b>0,00</b>	<b>0,00</b>	<b>0,00</b>	
672	35a	Einzahlungen aus fremden Finanzmitteln	92.257,56	355.839,46	73.670,26	282.169,20	
772	35b	Auszahlungen aus fremden Finanzmitteln	172.633,89	0,00	97.603,51	-97.603,51	0,00
	35c	<b>Saldo aus fremden Finanzmitteln</b>	<b>-80.376,33</b>	<b>355.839,46</b>	<b>-23.933,25</b>	<b>379.772,71</b>	
	36	<b>= Finanzmittelüberschuss/- fehlbetrag (= Zeilen 17 und 35 und 35c)</b>	<b>-1.824.951,99</b>	<b>-1.842.782,56</b>	<b>-2.369.871,83</b>	<b>527.089,27</b>	



Gesamtproduktbereich	5	Gestaltung der Umwelt
Produktbereich	51	Räumliche Planung und Entwicklung
Produkt	511200	Vermessung

## Teilfinanzrechnung

Ein- und Auszahlungsarten			Ergebnis	fortgeschriebener Ansatz	Ist- Ergebnis	Vergleich Ansatz/Ist	übertragene
			2015	2016	2016	(Spalte.5./	Ermächtigungen
			in EUR	in EUR	in EUR	Spalte.6)	in EUR
1	2	3	4	5	6	7	8
		<b>laufende Verwaltungstätigkeit</b>					
60	1	Steuern und ähnliche Abgaben	0,00	0,00	0,00	0,00	
61	2	+ Zuwendungen und allgemeine Umlagen	0,00	0,00	0,00	0,00	
62	3	+ Sonstige Transfereinzahlungen	0,00	0,00	0,00	0,00	
63	4	+ öffentlich-rechtliche Leistungsentgelte	0,00	0,00	0,00	0,00	
641-642, 646	5	+ privatrechtliche Leistungsentgelte	0,00	0,00	0,00	0,00	
648	6	+ Kostenerstattungen und Kostenumlagen	84,82	3.315,54	3.315,54	0,00	
65	7	+ sonstige Einzahlungen	0,00	0,00	0,00	0,00	
66	8	+ Zinsen und sonstige Finanzeinzahlungen	0,00	0,00	0,00	0,00	
	9	<b>= Einzahlungen aus laufender Verwaltungstätigkeit</b>	<b>84,82</b>	<b>3.315,54</b>	<b>3.315,54</b>	<b>0,00</b>	
70	10	Personalauszahlungen	224.017,94	226.890,75	222.491,66	4.399,09	0,00
71	11	+ Versorgungsauszahlungen	0,00	0,00	0,00	0,00	0,00
72	12	+ Auszahlungen für Sach- und Dienstleistungen	8.099,26	11.942,24	9.541,52	2.400,72	0,00
75	13	- Zinsen und sonstige Finanzauszahlungen	0,00	0,00	0,00	0,00	0,00
73	14	+ Transferauszahlungen	0,00	0,00	0,00	0,00	0,00
74	15	+ sonstige Auszahlungen	0,00	0,00	0,00	0,00	0,00
	16	<b>= Auszahlungen aus laufender Verwaltungstätigkeit (= Zeilen 10 bis 15)</b>	<b>232.117,20</b>	<b>238.832,99</b>	<b>232.033,18</b>	<b>6.799,81</b>	<b>0,00</b>
	17	<b>= Saldo aus laufender Verwaltungstätigkeit (= Zeilen 9 / 16)</b>	<b>-232.032,38</b>	<b>-235.517,45</b>	<b>-228.717,64</b>	<b>-6.799,81</b>	
		<b>Investitionstätigkeit</b>					
681	18	Einzahlungen aus Zuweisungen und Zuschüssen für Investitionen und Investitionsförderungsmaßnahmen	0,00	0,00	0,00	0,00	
682	19	+ Einzahlungen aus der Veräußerung von Grundstücken und Gebäuden	0,00	0,00	0,00	0,00	
683	20	+ Einzahlungen aus der Veräußerungen von beweglichem Anlagevermögen	0,00	0,00	0,00	0,00	
684	21	+ Einzahlungen aus der Veräußerungen von Finanzanlagen	0,00	0,00	0,00	0,00	
685	22	+ Einzahlungen aus der Abwicklung von Baumaßnahmen	0,00	0,00	0,00	0,00	
686	23	+ Einzahlungen aus Rückflüssen (für Investitionen und Investitionsförderungsmaßnahmen Dritter)	0,00	0,00	0,00	0,00	
688	24	+ Einzahlungen aus Beiträgen u.ä. Entgelten	0,00	0,00	0,00	0,00	
689	25	+ sonstige Investitionseinzahlungen	0,00	0,00	0,00	0,00	
	26	<b>= Summe der investiven Einzahlungen</b>	<b>0,00</b>	<b>0,00</b>	<b>0,00</b>	<b>0,00</b>	
781	27	Auszahlungen von Zuweisungen und Zuschüssen für Investitionen und Investitionsförderungsmaßnahmen	0,00	0,00	0,00	0,00	0,00
782	28	+ Auszahlungen für den Erwerb von Grundstücken und Gebäuden	0,00	0,00	0,00	0,00	0,00
783	29	+ Auszahlungen für den Erwerb von beweglichem Anlagevermögen	29.775,60	6.053,53	6.053,53	0,00	0,00
784	30	+ Auszahlungen für den Erwerb von Finanzanlagen	0,00	0,00	0,00	0,00	0,00
785	31	+ Auszahlungen für Baumaßnahmen	0,00	0,00	0,00	0,00	0,00
786	32	+ Auszahlungen für die Gewährung von Ausleihungen (für Investitionen und Investitionsförderungsmaßnahmen Dritter)	0,00	0,00	0,00	0,00	0,00
787	33	+ Sonstige Investitionsauszahlungen	0,00	0,00	0,00	0,00	0,00
	34	<b>= Summe der investiven Auszahlungen (= Zeilen 27 bis 33)</b>	<b>29.775,60</b>	<b>6.053,53</b>	<b>6.053,53</b>	<b>0,00</b>	<b>0,00</b>
	35	<b>= Saldo aus Investitionstätigkeit (= Zeilen 26 / 34)</b>	<b>-29.775,60</b>	<b>-6.053,53</b>	<b>-6.053,53</b>	<b>0,00</b>	
672	35a	Einzahlungen aus fremden Finanzmitteln	0,00	0,00	0,00	0,00	
772	35b	Auszahlungen aus fremden Finanzmitteln	0,00	0,00	0,00	0,00	0,00
	35c	<b>Saldo aus fremden Finanzmitteln</b>	<b>0,00</b>	<b>0,00</b>	<b>0,00</b>	<b>0,00</b>	
	36	<b>= Finanzmittelüberschuss/- fehlbetrag (= Zeilen 17 und 35 und 35c)</b>	<b>-261.807,98</b>	<b>-241.570,98</b>	<b>-234.771,17</b>	<b>-6.799,81</b>	

Gesamtproduktbereich	5	Gestaltung der Umwelt
Produktbereich	52	Bauen und Wohnen
Produkt	521000	Bau- und Grundstücksordnung

## Teilfinanzrechnung

Ein- und Auszahlungsarten			Ergebnis	fortgeschriebener Ansatz	Ist- Ergebnis	Vergleich Ansatz/Ist	übertragene Ermächtigungen
			2015	2016	2016	(Spalte.5./	
			in EUR	in EUR	in EUR	Spalte.6)	
1	2	3	4	5	6	in EUR	in EUR
							8
		<b>laufende Verwaltungstätigkeit</b>					
60	1	Steuern und ähnliche Abgaben	0,00	0,00	0,00	0,00	
61	2	+ Zuwendungen und allgemeine Umlagen	0,00	0,00	0,00	0,00	
62	3	+ Sonstige Transfereinzahlungen	0,00	0,00	0,00	0,00	
63	4	+ öffentlich-rechtliche Leistungsentgelte	809.840,73	1.052.432,00	1.001.476,82	50.955,18	
641-642, 646	5	+ privatrechtliche Leistungsentgelte	0,00	0,00	0,00	0,00	
648	6	+ Kostenerstattungen und Kostenumlagen	188,40	7.864,37	10.652,23	-2.787,86	
65	7	+ sonstige Einzahlungen	2.585,00	21.035,60	1.012,40	20.023,20	
66	8	+ Zinsen und sonstige Finanzeinzahlungen	0,00	0,00	0,00	0,00	
	9	<b>= Einzahlungen aus laufender Verwaltungstätigkeit</b>	<b>812.614,13</b>	<b>1.081.331,97</b>	<b>1.013.141,45</b>	<b>68.190,52</b>	
70	10	Personalauszahlungen	583.449,95	648.439,25	628.407,72	20.031,53	0,00
71	11	+ Versorgungsauszahlungen	0,00	0,00	0,00	0,00	0,00
72	12	+ Auszahlungen für Sach- und Dienstleistungen	0,00	300,00	0,00	300,00	0,00
75	13	- Zinsen und sonstige Finanzauszahlungen	0,00	0,00	0,00	0,00	0,00
73	14	+ Transferauszahlungen	0,00	0,00	0,00	0,00	0,00
74	15	+ sonstige Auszahlungen	75.601,65	17.287,86	3.287,86	14.000,00	0,00
	16	<b>= Auszahlungen aus laufender Verwaltungstätigkeit (= Zeilen 10 bis 15)</b>	<b>659.051,60</b>	<b>666.027,11</b>	<b>631.695,58</b>	<b>34.331,53</b>	<b>0,00</b>
	17	<b>= Saldo aus laufender Verwaltungstätigkeit (= Zeilen 9 / 16)</b>	<b>153.562,53</b>	<b>415.304,86</b>	<b>381.445,87</b>	<b>33.858,99</b>	
		<b>Investitionstätigkeit</b>					
681	18	Einzahlungen aus Zuweisungen und Zuschüsse für Investitionen und Investitionsförderungsmaßnahmen	0,00	0,00	0,00	0,00	
682	19	+ Einzahlungen aus der Veräußerung von Grundstücken und Gebäuden	0,00	0,00	0,00	0,00	
683	20	+ Einzahlungen aus der Veräußerungen von beweglichem Anlagevermögen	0,00	0,00	0,00	0,00	
684	21	+ Einzahlungen aus der Veräußerungen von Finanzanlagen	0,00	0,00	0,00	0,00	
685	22	+ Einzahlungen aus der Abwicklung von Baumaßnahmen	0,00	0,00	0,00	0,00	
686	23	+ Einzahlungen aus Rückflüssen (für Investitionen und Investitionsförderungsmaßnahmen Dritter)	0,00	0,00	0,00	0,00	
688	24	+ Einzahlungen aus Beiträgen u.ä. Entgelten	0,00	2.500,00	0,00	2.500,00	
689	25	+ sonstige Investitionseinzahlungen	0,00	0,00	0,00	0,00	
	26	<b>= Summe der investiven Einzahlungen</b>	<b>0,00</b>	<b>2.500,00</b>	<b>0,00</b>	<b>2.500,00</b>	
781	27	Auszahlungen von Zuweisungen und Zuschüssen für Investitionen und Investitionsförderungsmaßnahmen	0,00	0,00	0,00	0,00	0,00
782	28	+ Auszahlungen für den Erwerb von Grundstücken und Gebäuden	0,00	0,00	0,00	0,00	0,00
783	29	+ Auszahlungen für den Erwerb von beweglichem Anlagevermögen	0,00	0,00	0,00	0,00	0,00
784	30	+ Auszahlungen für den Erwerb von Finanzanlagen	0,00	0,00	0,00	0,00	0,00
785	31	+ Auszahlungen für Baumaßnahmen	48.888,09	30.689,57	0,00	30.689,57	0,00
786	32	+ Auszahlungen für die Gewährung von Ausleihungen (für Investitionen und Investitionsförderungsmaßnahmen Dritter)	0,00	0,00	0,00	0,00	0,00
787	33	+ Sonstige Investitionsauszahlungen	0,00	0,00	0,00	0,00	0,00
	34	<b>= Summe der investiven Auszahlungen (= Zeilen 27 bis 33)</b>	<b>48.888,09</b>	<b>30.689,57</b>	<b>0,00</b>	<b>30.689,57</b>	<b>0,00</b>
	35	<b>= Saldo aus Investitionstätigkeit (= Zeilen 26 / 34)</b>	<b>-48.888,09</b>	<b>-28.189,57</b>	<b>0,00</b>	<b>-28.189,57</b>	
672	35a	Einzahlungen aus fremden Finanzmitteln	0,00	0,00	0,00	0,00	
772	35b	Auszahlungen aus fremden Finanzmitteln	0,00	0,00	0,00	0,00	0,00
	35c	<b>Saldo aus fremden Finanzmitteln</b>	<b>0,00</b>	<b>0,00</b>	<b>0,00</b>	<b>0,00</b>	<b>0,00</b>
	36	<b>= Finanzmittelüberschuss/- fehlbetrag (= Zeilen 17 und 35 und 35c)</b>	<b>104.674,44</b>	<b>387.115,29</b>	<b>381.445,87</b>	<b>5.669,42</b>	

Gesamtproduktbereich	5	Gestaltung der Umwelt
Produktbereich	52	Bauen und Wohnen
Produkt	522000	Wohnbauförderung

Teilfinanzrechnung

Ein- und Auszahlungsarten			Ergebnis	fortgeschriebener Ansatz	Ist- Ergebnis	Vergleich Ansatz/Ist	übertragene
			2015	2016	2016	(Spalte.5./	Ermächtigungen
			in EUR	in EUR	in EUR	Spalte.6)	in EUR
1	2	3	4	5	6	7	8
		<b>laufende Verwaltungstätigkeit</b>					
60	1	Steuern und ähnliche Abgaben	0,00	0,00	0,00	0,00	
61	2	+ Zuwendungen und allgemeine Umlagen	0,00	0,00	0,00	0,00	
62	3	+ Sonstige Transfereinzahlungen	0,00	0,00	0,00	0,00	
63	4	+ öffentlich-rechtliche Leistungsentgelte	0,00	0,00	0,00	0,00	
641-642, 646	5	+ privatrechtliche Leistungsentgelte	0,00	0,00	0,00	0,00	
648	6	+ Kostenerstattungen und Kostenumlagen	5,20	203,31	203,31	0,00	
65	7	+ sonstige Einzahlungen	0,00	0,00	0,00	0,00	
66	8	+ Zinsen und sonstige Finanzeinzahlungen	5.410,14	7.496,22	6.025,60	1.470,62	
	9	<b>= Einzahlungen aus laufender Verwaltungstätigkeit</b>	<b>5.415,34</b>	<b>7.699,53</b>	<b>6.228,91</b>	<b>1.470,62</b>	
70	10	Personalauszahlungen	14.067,81	11.212,27	10.969,51	242,76	0,00
71	11	+ Versorgungsauszahlungen	0,00	0,00	0,00	0,00	0,00
72	12	+ Auszahlungen für Sach- und Dienstleistungen	0,00	0,00	0,00	0,00	0,00
75	13	- Zinsen und sonstige Finanzauszahlungen	0,00	0,00	0,00	0,00	0,00
73	14	+ Transferauszahlungen	0,00	0,00	0,00	0,00	0,00
74	15	+ sonstige Auszahlungen	10.537,68	0,00	0,00	0,00	0,00
	16	<b>= Auszahlungen aus laufender Verwaltungstätigkeit (= Zeilen 10 bis 15)</b>	<b>24.605,49</b>	<b>11.212,27</b>	<b>10.969,51</b>	<b>242,76</b>	<b>0,00</b>
	17	<b>= Saldo aus laufender Verwaltungstätigkeit (= Zeilen 9 / 16)</b>	<b>-19.190,15</b>	<b>-3.512,74</b>	<b>-4.740,60</b>	<b>1.227,86</b>	
		<b>Investitionstätigkeit</b>					
681	18	Einzahlungen aus Zuweisungen und Zuschüssen für Investitionen und Investitionsförderungsmaßnahmen	0,00	0,00	0,00	0,00	
682	19	+ Einzahlungen aus der Veräußerung von Grundstücken und Gebäuden	0,00	0,00	0,00	0,00	
683	20	+ Einzahlungen aus der Veräußerungen von beweglichem Anlagevermögen	0,00	0,00	0,00	0,00	
684	21	+ Einzahlungen aus der Veräußerungen von Finanzanlagen	0,00	0,00	0,00	0,00	
685	22	+ Einzahlungen aus der Abwicklung von Baumaßnahmen	0,00	0,00	0,00	0,00	
686	23	+ Einzahlungen aus Rückflüssen (für Investitionen und Investitionsförderungsmaßnahmen Dritter)	1.224.360,86	4.617.292,75	575.255,87	4.042.036,88	
688	24	+ Einzahlungen aus Beiträgen u.ä. Entgelten	0,00	0,00	0,00	0,00	
689	25	+ sonstige Investitionseinzahlungen	0,00	0,00	0,00	0,00	
	26	<b>= Summe der investiven Einzahlungen</b>	<b>1.224.360,86</b>	<b>4.617.292,75</b>	<b>575.255,87</b>	<b>4.042.036,88</b>	
781	27	Auszahlungen von Zuweisungen und Zuschüssen für Investitionen und Investitionsförderungsmaßnahmen	0,00	0,00	0,00	0,00	0,00
782	28	+ Auszahlungen für den Erwerb von Grundstücken und Gebäuden	0,00	0,00	0,00	0,00	0,00
783	29	+ Auszahlungen für den Erwerb von beweglichem Anlagevermögen	0,00	0,00	0,00	0,00	0,00
784	30	+ Auszahlungen für den Erwerb von Finanzanlagen	0,00	0,00	0,00	0,00	0,00
785	31	+ Auszahlungen für Baumaßnahmen	0,00	0,00	0,00	0,00	0,00
786	32	+ Auszahlungen für die Gewährung von Ausleihungen (für Investitionen und Investitionsförderungsmaßnahmen Dritter)	0,00	0,00	0,00	0,00	0,00
787	33	+ Sonstige Investitionsauszahlungen	0,00	0,00	0,00	0,00	0,00
	34	<b>= Summe der investiven Auszahlungen (= Zeilen 27 bis 33)</b>	<b>0,00</b>	<b>0,00</b>	<b>0,00</b>	<b>0,00</b>	<b>0,00</b>
	35	<b>= Saldo aus Investitionstätigkeit (= Zeilen 26 / 34)</b>	<b>1.224.360,86</b>	<b>4.617.292,75</b>	<b>575.255,87</b>	<b>4.042.036,88</b>	
672	35a	Einzahlungen aus fremden Finanzmitteln	0,00	0,00	0,00	0,00	
772	35b	Auszahlungen aus fremden Finanzmitteln	0,00	0,00	0,00	0,00	0,00
	35c	<b>Saldo aus fremden Finanzmitteln</b>	<b>0,00</b>	<b>0,00</b>	<b>0,00</b>	<b>0,00</b>	
	36	<b>= Finanzmittelüberschuss/- fehlbetrag (= Zeilen 17 und 35 und 35c)</b>	<b>1.205.170,71</b>	<b>4.613.780,01</b>	<b>570.515,27</b>	<b>4.043.264,74</b>	

Gesamtproduktbereich	5	Gestaltung der Umwelt
Produktbereich	52	Bauen und Wohnen
Produkt	523000	Ehrenmäler

Teilfinanzrechnung

Ein- und Auszahlungsarten			Ergebnis	fortgeschriebener Ansatz	Ist- Ergebnis	Vergleich Ansatz/Ist	übertragene Ermächtigungen
			2015	2016	2016	(Spalte.5./ Spate.6)	
1	2	3	in EUR	in EUR	in EUR	in EUR	in EUR
			4	5	6	7	8
		<b>laufende Verwaltungstätigkeit</b>					
60	1	Steuern und ähnliche Abgaben	0,00	0,00	0,00	0,00	
61	2	+ Zuwendungen und allgemeine Umlagen	0,00	0,00	0,00	0,00	
62	3	+ Sonstige Transfereinzahlungen	0,00	0,00	0,00	0,00	
63	4	+ öffentlich-rechtliche Leistungsentgelte	0,00	0,00	0,00	0,00	
641-642, 646	5	+ privatrechtliche Leistungsentgelte	0,00	0,00	0,00	0,00	
648	6	+ Kostenerstattungen und Kostenumlagen	0,00	0,00	0,00	0,00	
65	7	+ sonstige Einzahlungen	0,00	0,00	0,00	0,00	
66	8	+ Zinsen und sonstige Finanzeinzahlungen	0,00	0,00	0,00	0,00	
	9	<b>= Einzahlungen aus laufender Verwaltungstätigkeit</b>	<b>0,00</b>	<b>0,00</b>	<b>0,00</b>	<b>0,00</b>	
70	10	Personalauszahlungen	0,00	0,00	0,00	0,00	0,00
71	11	+ Versorgungsauszahlungen	0,00	0,00	0,00	0,00	0,00
72	12	+ Auszahlungen für Sach- und Dienstleistungen	2.245,50	5.000,00	1.915,00	3.085,00	0,00
75	13	- Zinsen und sonstige Finanzauszahlungen	0,00	0,00	0,00	0,00	0,00
73	14	+ Transferauszahlungen	0,00	0,00	0,00	0,00	0,00
74	15	+ sonstige Auszahlungen	0,00	0,00	0,00	0,00	0,00
	16	<b>= Auszahlungen aus laufender Verwaltungstätigkeit (= Zeilen 10 bis 15)</b>	<b>2.245,50</b>	<b>5.000,00</b>	<b>1.915,00</b>	<b>3.085,00</b>	<b>0,00</b>
	17	<b>= Saldo aus laufender Verwaltungstätigkeit (= Zeilen 9 / 16)</b>	<b>-2.245,50</b>	<b>-5.000,00</b>	<b>-1.915,00</b>	<b>-3.085,00</b>	
		<b>Investitionstätigkeit</b>					
681	18	Einzahlungen aus Zuweisungen und Zuschüsse für Investitionen und Investitionsförderungsmaßnahmen	0,00	0,00	0,00	0,00	
682	19	+ Einzahlungen aus der Veräußerung von Grundstücken und Gebäuden	0,00	0,00	0,00	0,00	
683	20	+ Einzahlungen aus der Veräußerungen von beweglichem Anlagevermögen	0,00	0,00	0,00	0,00	
684	21	+ Einzahlungen aus der Veräußerungen von Finanzanlagen	0,00	0,00	0,00	0,00	
685	22	+ Einzahlungen aus der Abwicklung von Baumaßnahmen	0,00	0,00	0,00	0,00	
686	23	+ Einzahlungen aus Rückflüssen (für Investitionen und Investitionsförderungsmaßnahmen Dritter)	0,00	0,00	0,00	0,00	
688	24	+ Einzahlungen aus Beiträgen u.ä. Entgelten	0,00	0,00	0,00	0,00	
689	25	+ sonstige Investitionseinzahlungen	0,00	0,00	0,00	0,00	
	26	<b>= Summe der investiven Einzahlungen</b>	<b>0,00</b>	<b>0,00</b>	<b>0,00</b>	<b>0,00</b>	
781	27	Auszahlungen von Zuweisungen und Zuschüssen für Investitionen und Investitionsförderungsmaßnahmen	0,00	0,00	0,00	0,00	0,00
782	28	+ Auszahlungen für den Erwerb von Grundstücken und Gebäuden	0,00	0,00	0,00	0,00	0,00
783	29	+ Auszahlungen für den Erwerb von beweglichem Anlagevermögen	0,00	0,00	0,00	0,00	0,00
784	30	+ Auszahlungen für den Erwerb von Finanzanlagen	0,00	0,00	0,00	0,00	0,00
785	31	+ Auszahlungen für Baumaßnahmen	0,00	0,00	0,00	0,00	0,00
786	32	+ Auszahlungen für die Gewährung von Ausleihungen (für Investitionen und Investitionsförderungsmaßnahmen Dritter)	0,00	0,00	0,00	0,00	0,00
787	33	+ Sonstige Investitionsauszahlungen	0,00	0,00	0,00	0,00	0,00
	34	<b>= Summe der investiven Auszahlungen (= Zeilen 27 bis 33)</b>	<b>0,00</b>	<b>0,00</b>	<b>0,00</b>	<b>0,00</b>	<b>0,00</b>
	35	<b>= Saldo aus Investitionstätigkeit (= Zeilen 26 / 34)</b>	<b>0,00</b>	<b>0,00</b>	<b>0,00</b>	<b>0,00</b>	
672	35a	Einzahlungen aus fremden Finanzmitteln	0,00	0,00	0,00	0,00	
772	35b	Auszahlungen aus fremden Finanzmitteln	0,00	0,00	0,00	0,00	0,00
	35c	<b>Saldo aus fremden Finanzmitteln</b>	<b>0,00</b>	<b>0,00</b>	<b>0,00</b>	<b>0,00</b>	
	36	<b>= Finanzmittelüberschuss/- fehlbetrag (= Zeilen 17 und 35 und 35c)</b>	<b>-2.245,50</b>	<b>-5.000,00</b>	<b>-1.915,00</b>	<b>-3.085,00</b>	

Gesamtproduktbereich	5	Gestaltung der Umwelt
Produktbereich	53	Ver- und Entsorgung
Produkt	537000	KR Abfallwirtschaft

**Teilfinanzrechnung**

Ein- und Auszahlungsarten			Ergebnis	fortgeschriebener Ansatz	Ist- Ergebnis	Vergleich Ansatz/Ist	übertragene
			2015	2016	2016	(Spalte.5./	Ermächtigungen
			in EUR	in EUR	in EUR	Spalte.6)	in EUR
1	2	3	4	5	6	7	8
		<b>laufende Verwaltungstätigkeit</b>					
60	1	Steuern und ähnliche Abgaben	0,00	0,00	0,00	0,00	
61	2	+ Zuwendungen und allgemeine Umlagen	0,00	0,00	0,00	0,00	
62	3	+ Sonstige Transfereinzahlungen	0,00	0,00	0,00	0,00	
63	4	+ öffentlich-rechtliche Leistungsentgelte	6.439.077,05	6.312.777,57	6.714.668,88	-401.891,31	
641-642, 646	5	+ privatrechtliche Leistungsentgelte	1.529.030,13	1.701.726,92	1.645.933,62	55.793,30	
648	6	+ Kostenerstattungen und Kostenumlagen	2.544,91	17.412,50	17.412,50	0,00	
65	7	+ sonstige Einzahlungen	37.341,61	85,60	1.859,49	-1.773,89	
66	8	+ Zinsen und sonstige Finanzinzahlungen	0,00	0,00	0,00	0,00	
	9	<b>= Einzahlungen aus laufender Verwaltungstätigkeit</b>	<b>8.007.993,70</b>	<b>8.032.002,59</b>	<b>8.379.874,49</b>	<b>-347.871,90</b>	
70	10	Personalauszahlungen	1.373.919,36	1.382.939,19	1.366.883,14	16.056,05	0,00
71	11	+ Versorgungsauszahlungen	0,00	0,00	0,00	0,00	0,00
72	12	+ Auszahlungen für Sach- und Dienstleistungen	1.123.597,51	1.284.810,62	1.139.849,19	144.961,43	0,00
75	13	- Zinsen und sonstige Finanzauszahlungen	0,00	764,44	764,44	0,00	0,00
73	14	+ Transferauszahlungen	0,00	0,00	0,00	0,00	0,00
74	15	+ sonstige Auszahlungen	2.988.895,34	2.180.020,93	2.140.920,28	39.100,65	0,00
	16	<b>= Auszahlungen aus laufender Verwaltungstätigkeit (= Zeilen 10 bis 15)</b>	<b>5.486.412,21</b>	<b>4.848.535,18</b>	<b>4.648.417,05</b>	<b>200.118,13</b>	<b>0,00</b>
	17	<b>= Saldo aus laufender Verwaltungstätigkeit (= Zeilen 9 / 16)</b>	<b>2.521.581,49</b>	<b>3.183.467,41</b>	<b>3.731.457,44</b>	<b>-547.990,03</b>	
		<b>Investitionstätigkeit</b>					
681	18	Einzahlungen aus Zuweisungen und Zuschüssen für Investitionen und Investitionsförderungsmaßnahmen	0,00	0,00	0,00	0,00	
682	19	+ Einzahlungen aus der Veräußerung von Grundstücken und Gebäuden	0,00	0,00	0,00	0,00	
683	20	+ Einzahlungen aus der Veräußerungen von beweglichem Anlagevermögen	42.415,00	0,00	0,00	0,00	
684	21	+ Einzahlungen aus der Veräußerungen von Finanzanlagen	0,00	0,00	0,00	0,00	
685	22	+ Einzahlungen aus der Abwicklung von Baumaßnahmen	0,00	0,00	0,00	0,00	
686	23	+ Einzahlungen aus Rückflüssen (für Investitionen und Investitionsförderungsmaßnahmen Dritter)	0,00	0,00	0,00	0,00	
688	24	+ Einzahlungen aus Beiträgen u.ä. Entgelten	0,00	0,00	0,00	0,00	
689	25	+ sonstige Investitionseinzahlungen	0,00	0,00	0,00	0,00	
	26	<b>= Summe der investiven Einzahlungen</b>	<b>42.415,00</b>	<b>0,00</b>	<b>0,00</b>	<b>0,00</b>	
781	27	Auszahlungen von Zuweisungen und Zuschüssen für Investitionen und Investitionsförderungsmaßnahmen	0,00	0,00	0,00	0,00	0,00
782	28	+ Auszahlungen für den Erwerb von Grundstücken und Gebäuden	1.283.959,65	85.966,50	85.966,50	0,00	0,00
783	29	+ Auszahlungen für den Erwerb von beweglichem Anlagevermögen	1.001.860,70	1.102.067,56	680.009,42	422.058,14	250.521,00
784	30	+ Auszahlungen für den Erwerb von Finanzanlagen	0,00	0,00	0,00	0,00	0,00
785	31	+ Auszahlungen für Baumaßnahmen	5.821,50	767.852,76	593.068,45	174.784,31	166.380,00
786	32	+ Auszahlungen für die Gewährung von Ausleihungen (für Investitionen und Investitionsförderungsmaßnahmen Dritter)	0,00	0,00	0,00	0,00	0,00
787	33	+ Sonstige Investitionsauszahlungen	0,00	0,00	0,00	0,00	0,00
	34	<b>= Summe der investiven Auszahlungen (= Zeilen 27 bis 33)</b>	<b>2.291.641,85</b>	<b>1.955.886,82</b>	<b>1.359.044,37</b>	<b>596.842,45</b>	<b>416.901,00</b>
	35	<b>= Saldo aus Investitionstätigkeit (= Zeilen 26 / 34)</b>	<b>-2.249.226,85</b>	<b>-1.955.886,82</b>	<b>-1.359.044,37</b>	<b>-596.842,45</b>	
672	35a	Einzahlungen aus fremden Finanzmitteln	129.904,35	12.147,95	167.359,51	-155.211,56	
772	35b	Auszahlungen aus fremden Finanzmitteln	55.567,06	0,00	81.592,42	-81.592,42	0,00
	35c	<b>Saldo aus fremden Finanzmitteln</b>	<b>74.337,29</b>	<b>12.147,95</b>	<b>85.767,09</b>	<b>-73.619,14</b>	
	36	<b>= Finanzmittelüberschuss/- fehlbetrag (= Zeilen 17 und 35 und 35c)</b>	<b>346.691,93</b>	<b>1.239.728,54</b>	<b>2.458.180,16</b>	<b>-1.218.451,62</b>	

Gesamtproduktbereich	5	Gestaltung der Umwelt
Produktbereich	53	Ver- und Entsorgung
Produkt	538100	KR Abwasserbeseitigung

Teilfinanzrechnung

Ein- und Auszahlungsarten			Ergebnis	fortgeschriebener Ansatz	Ist- Ergebnis	Vergleich Ansatz/Ist	übertragene Ermächtigungen
			2015	2016	2016	(Spalte.5./ Spate.6)	
1	2	3	4	5	6	7	8
			in EUR	in EUR	in EUR	in EUR	in EUR
		<b>laufende Verwaltungstätigkeit</b>					
60	1	Steuern und ähnliche Abgaben	0,00	0,00	0,00	0,00	
61	2	+ Zuwendungen und allgemeine Umlagen	0,00	0,00	0,00	0,00	
62	3	+ Sonstige Transfereinzahlungen	0,00	0,00	0,00	0,00	
63	4	+ öffentlich-rechtliche Leistungsentgelte	7.906.802,08	8.528.375,69	7.674.271,26	854.104,43	
641-642, 646	5	+ privatrechtliche Leistungsentgelte	1.289,04	0,00	0,00	0,00	
648	6	+ Kostenerstattungen und Kostenumlagen	1.618,83	8.689,74	6.619,89	2.069,85	
65	7	+ sonstige Einzahlungen	317,45	656,85	0,00	656,85	
66	8	+ Zinsen und sonstige Finanzeinzahlungen	0,00	0,00	0,00	0,00	
	9	<b>= Einzahlungen aus laufender Verwaltungstätigkeit</b>	<b>7.910.027,40</b>	<b>8.537.722,28</b>	<b>7.680.891,15</b>	<b>856.831,13</b>	
70	10	Personalauszahlungen	427.085,82	408.132,17	403.494,64	4.637,53	0,00
71	11	+ Versorgungsauszahlungen	0,00	0,00	0,00	0,00	0,00
72	12	+ Auszahlungen für Sach- und Dienstleistungen	374.646,48	357.087,71	313.361,90	43.725,81	27.906,42
75	13	- Zinsen und sonstige Finanzauszahlungen	0,00	0,00	0,00	0,00	0,00
73	14	+ Transferauszahlungen	0,00	0,00	0,00	0,00	0,00
74	15	+ sonstige Auszahlungen	6.054.913,76	6.480.901,95	6.273.744,38	207.157,57	0,00
	16	<b>= Auszahlungen aus laufender Verwaltungstätigkeit (= Zeilen 10 bis 15)</b>	<b>6.856.646,06</b>	<b>7.246.121,83</b>	<b>6.990.600,92</b>	<b>255.520,91</b>	<b>27.906,42</b>
	17	<b>= Saldo aus laufender Verwaltungstätigkeit (= Zeilen 9 / 16)</b>	<b>1.053.381,34</b>	<b>1.291.600,45</b>	<b>690.290,23</b>	<b>601.310,22</b>	
		<b>Investitionstätigkeit</b>					
681	18	Einzahlungen aus Zuweisungen und Zuschüsse für Investitionen und Investitionsförderungsmaßnahmen	0,00	0,00	0,00	0,00	
682	19	+ Einzahlungen aus der Veräußerung von Grundstücken und Gebäuden	0,00	0,00	0,00	0,00	
683	20	+ Einzahlungen aus der Veräußerungen von beweglichem Anlagevermögen	0,00	4.000,00	4.010,00	-10,00	
684	21	+ Einzahlungen aus der Veräußerungen von Finanzanlagen	0,00	0,00	0,00	0,00	
685	22	+ Einzahlungen aus der Abwicklung von Baumaßnahmen	0,00	0,00	0,00	0,00	
686	23	+ Einzahlungen aus Rückflüssen (für Investitionen und Investitionsförderungsmaßnahmen Dritter)	0,00	0,00	0,00	0,00	
688	24	+ Einzahlungen aus Beiträgen u.ä. Entgelten	255.238,63	200.818,57	222.570,14	-21.751,57	
689	25	+ sonstige Investitionseinzahlungen	0,00	0,00	0,00	0,00	
	26	<b>= Summe der investiven Einzahlungen</b>	<b>255.238,63</b>	<b>204.818,57</b>	<b>226.580,14</b>	<b>-21.761,57</b>	
781	27	Auszahlungen von Zuweisungen und Zuschüssen für Investitionen und Investitionsförderungsmaßnahmen	0,00	0,00	0,00	0,00	0,00
782	28	+ Auszahlungen für den Erwerb von Grundstücken und Gebäuden	0,00	0,00	0,00	0,00	0,00
783	29	+ Auszahlungen für den Erwerb von beweglichem Anlagevermögen	21.017,81	59.330,05	34.096,11	25.233,94	24.877,30
784	30	+ Auszahlungen für den Erwerb von Finanzanlagen	0,00	0,00	0,00	0,00	0,00
785	31	+ Auszahlungen für Baumaßnahmen	230.795,67	899.301,79	730.293,12	169.008,67	148.274,35
786	32	+ Auszahlungen für die Gewährung von Ausleihungen (für Investitionen und Investitionsförderungsmaßnahmen Dritter)	0,00	0,00	0,00	0,00	0,00
787	33	+ Sonstige Investitionsauszahlungen	0,00	0,00	0,00	0,00	0,00
	34	<b>= Summe der investiven Auszahlungen (= Zeilen 27 bis 33)</b>	<b>251.813,48</b>	<b>958.631,84</b>	<b>764.389,23</b>	<b>194.242,61</b>	<b>173.151,65</b>
	35	<b>= Saldo aus Investitionstätigkeit (= Zeilen 26 / 34)</b>	<b>3.425,15</b>	<b>-753.813,27</b>	<b>-537.809,09</b>	<b>-216.004,18</b>	
672	35a	Einzahlungen aus fremden Finanzmitteln	0,00	0,00	0,00	0,00	
772	35b	Auszahlungen aus fremden Finanzmitteln	0,00	0,00	0,00	0,00	0,00
	35c	<b>Saldo aus fremden Finanzmitteln</b>	<b>0,00</b>	<b>0,00</b>	<b>0,00</b>	<b>0,00</b>	<b>0,00</b>
	36	<b>= Finanzmittelüberschuss/- fehlbetrag (= Zeilen 17 und 35 und 35c)</b>	<b>1.056.806,49</b>	<b>537.787,18</b>	<b>152.481,14</b>	<b>385.306,04</b>	

Gesamtproduktbereich	5	Gestaltung der Umwelt
Produktbereich	53	Ver- und Entsorgung
Produkt	538200	Bedürfnisanstalten

## Teilfinanzrechnung

Ein- und Auszahlungsarten			Ergebnis	fortgeschriebener Ansatz	Ist- Ergebnis	Vergleich Ansatz/Ist	übertragene Ermächtigungen
			2015	2016	2016	(Spalte.5./	in EUR
			in EUR	in EUR	in EUR	Spalte.6)	in EUR
1	2	3	4	5	6	7	8
		<b>laufende Verwaltungstätigkeit</b>					
60	1	Steuern und ähnliche Abgaben	0,00	0,00	0,00	0,00	
61	2	+ Zuwendungen und allgemeine Umlagen	0,00	0,00	0,00	0,00	
62	3	+ Sonstige Transfereinzahlungen	0,00	0,00	0,00	0,00	
63	4	+ öffentlich-rechtliche Leistungsentgelte	0,00	0,00	0,00	0,00	
641-642, 646	5	+ privatrechtliche Leistungsentgelte	153,39	200,00	153,39	46,61	
648	6	+ Kostenerstattungen und Kostenumlagen	0,37	14,29	14,29	0,00	
65	7	+ sonstige Einzahlungen	0,00	0,00	0,00	0,00	
66	8	+ Zinsen und sonstige Finanzeinzahlungen	0,00	0,00	0,00	0,00	
	9	<b>= Einzahlungen aus laufender Verwaltungstätigkeit</b>	<b>153,76</b>	<b>214,29</b>	<b>167,68</b>	<b>46,61</b>	
70	10	Personalauszahlungen	970,33	1.415,33	971,37	443,96	0,00
71	11	+ Versorgungsauszahlungen	0,00	0,00	0,00	0,00	0,00
72	12	+ Auszahlungen für Sach- und Dienstleistungen	22.361,89	40.191,62	23.669,64	16.521,98	0,00
75	13	- Zinsen und sonstige Finanzauszahlungen	0,00	0,00	0,00	0,00	0,00
73	14	+ Transferauszahlungen	0,00	0,00	0,00	0,00	0,00
74	15	+ sonstige Auszahlungen	165,23	600,00	180,53	419,47	0,00
	16	<b>= Auszahlungen aus laufender Verwaltungstätigkeit (= Zeilen 10 bis 15)</b>	<b>23.497,45</b>	<b>42.206,95</b>	<b>24.821,54</b>	<b>17.385,41</b>	<b>0,00</b>
	17	<b>= Saldo aus laufender Verwaltungstätigkeit (= Zeilen 9 / 16)</b>	<b>-23.343,69</b>	<b>-41.992,66</b>	<b>-24.653,86</b>	<b>-17.338,80</b>	
		<b>Investitionstätigkeit</b>					
681	18	Einzahlungen aus Zuweisungen und Zuschüssen für Investitionen und Investitionsförderungsmaßnahmen	0,00	0,00	0,00	0,00	
682	19	+ Einzahlungen aus der Veräußerung von Grundstücken und Gebäuden	0,00	0,00	0,00	0,00	
683	20	+ Einzahlungen aus der Veräußerungen von beweglichem Anlagevermögen	0,00	0,00	0,00	0,00	
684	21	+ Einzahlungen aus der Veräußerungen von Finanzanlagen	0,00	0,00	0,00	0,00	
685	22	+ Einzahlungen aus der Abwicklung von Baumaßnahmen	0,00	0,00	0,00	0,00	
686	23	+ Einzahlungen aus Rückflüssen (für Investitionen und Investitionsförderungsmaßnahmen Dritter)	0,00	0,00	0,00	0,00	
688	24	+ Einzahlungen aus Beiträgen u.ä. Entgelten	0,00	0,00	0,00	0,00	
689	25	+ sonstige Investitionseinzahlungen	0,00	0,00	0,00	0,00	
	26	<b>= Summe der investiven Einzahlungen</b>	<b>0,00</b>	<b>0,00</b>	<b>0,00</b>	<b>0,00</b>	
781	27	Auszahlungen von Zuweisungen und Zuschüssen für Investitionen und Investitionsförderungsmaßnahmen	0,00	0,00	0,00	0,00	0,00
782	28	+ Auszahlungen für den Erwerb von Grundstücken und Gebäuden	0,00	0,00	0,00	0,00	0,00
783	29	+ Auszahlungen für den Erwerb von beweglichem Anlagevermögen	0,00	0,00	0,00	0,00	0,00
784	30	+ Auszahlungen für den Erwerb von Finanzanlagen	0,00	0,00	0,00	0,00	0,00
785	31	+ Auszahlungen für Baumaßnahmen	0,00	0,00	0,00	0,00	0,00
786	32	+ Auszahlungen für die Gewährung von Ausleihungen (für Investitionen und Investitionsförderungsmaßnahmen Dritter)	0,00	0,00	0,00	0,00	0,00
787	33	+ Sonstige Investitionsauszahlungen	0,00	0,00	0,00	0,00	0,00
	34	<b>= Summe der investiven Auszahlungen (= Zeilen 27 bis 33)</b>	<b>0,00</b>	<b>0,00</b>	<b>0,00</b>	<b>0,00</b>	<b>0,00</b>
	35	<b>= Saldo aus Investitionstätigkeit (= Zeilen 26 / 34)</b>	<b>0,00</b>	<b>0,00</b>	<b>0,00</b>	<b>0,00</b>	
672	35a	Einzahlungen aus fremden Finanzmitteln	0,00	0,00	0,00	0,00	
772	35b	Auszahlungen aus fremden Finanzmitteln	0,00	0,00	0,00	0,00	0,00
	35c	<b>Saldo aus fremden Finanzmitteln</b>	<b>0,00</b>	<b>0,00</b>	<b>0,00</b>	<b>0,00</b>	
	36	<b>= Finanzmittelüberschuss/- fehlbetrag (= Zeilen 17 und 35 und 35c)</b>	<b>-23.343,69</b>	<b>-41.992,66</b>	<b>-24.653,86</b>	<b>-17.338,80</b>	

Gesamtproduktbereich	5	Gestaltung der Umwelt
Produktbereich	53	Ver- und Entsorgung
Produkt	538300	Regenwasserbeseitigung

Teilfinanzrechnung

Ein- und Auszahlungsarten			Ergebnis	fortgeschriebener Ansatz	Ist- Ergebnis	Vergleich Ansatz/Ist	übertragene Ermächtigungen
			2015	2016	2016	(Spalte.5./ Spate.6)	
1	2	3	in EUR	in EUR	in EUR	in EUR	in EUR
1	2	3	4	5	6	7	8
		<b>laufende Verwaltungstätigkeit</b>					
60	1	Steuern und ähnliche Abgaben	0,00	0,00	0,00	0,00	
61	2	+ Zuwendungen und allgemeine Umlagen	0,00	0,00	0,00	0,00	
62	3	+ Sonstige Transfereinzahlungen	0,00	0,00	0,00	0,00	
63	4	+ öffentlich-rechtliche Leistungsentgelte	14.768,55	2.432,37	15.751,10	-13.318,73	
641-642, 646	5	+ privatrechtliche Leistungsentgelte	1.190,00	0,00	4.071,54	-4.071,54	
648	6	+ Kostenerstattungen und Kostenumlagen	1.604,94	626,17	626,17	0,00	
65	7	+ sonstige Einzahlungen	0,00	0,00	0,00	0,00	
66	8	+ Zinsen und sonstige Finanzeinzahlungen	0,00	0,00	0,00	0,00	
	9	<b>= Einzahlungen aus laufender Verwaltungstätigkeit</b>	<b>17.563,49</b>	<b>3.058,54</b>	<b>20.448,81</b>	<b>-17.390,27</b>	
70	10	Personalauszahlungen	42.974,36	32.869,34	32.586,10	283,24	0,00
71	11	+ Versorgungsauszahlungen	0,00	0,00	0,00	0,00	0,00
72	12	+ Auszahlungen für Sach- und Dienstleistungen	148.912,26	225.716,00	119.510,37	106.205,63	15.288,20
75	13	- Zinsen und sonstige Finanzauszahlungen	0,00	0,00	0,00	0,00	0,00
73	14	+ Transferauszahlungen	30.750,78	61.531,56	30.759,34	30.772,22	0,00
74	15	+ sonstige Auszahlungen	0,00	0,00	0,00	0,00	0,00
	16	<b>= Auszahlungen aus laufender Verwaltungstätigkeit (= Zeilen 10 bis 15)</b>	<b>222.637,40</b>	<b>320.116,90</b>	<b>182.855,81</b>	<b>137.261,09</b>	<b>15.288,20</b>
	17	<b>= Saldo aus laufender Verwaltungstätigkeit (= Zeilen 9 / 16)</b>	<b>-205.073,91</b>	<b>-317.058,36</b>	<b>-162.407,00</b>	<b>-154.651,36</b>	
		<b>Investitionstätigkeit</b>					
681	18	Einzahlungen aus Zuweisungen und Zuschüsse für Investitionen und Investitionsförderungsmaßnahmen	0,00	0,00	0,00	0,00	
682	19	+ Einzahlungen aus der Veräußerung von Grundstücken und Gebäuden	0,00	0,00	0,00	0,00	
683	20	+ Einzahlungen aus der Veräußerungen von beweglichem Anlagevermögen	0,00	0,00	0,00	0,00	
684	21	+ Einzahlungen aus der Veräußerungen von Finanzanlagen	0,00	0,00	0,00	0,00	
685	22	+ Einzahlungen aus der Abwicklung von Baumaßnahmen	0,00	0,00	0,00	0,00	
686	23	+ Einzahlungen aus Rückflüssen (für Investitionen und Investitionsförderungsmaßnahmen Dritter)	0,00	0,00	0,00	0,00	
688	24	+ Einzahlungen aus Beiträgen u.ä. Entgelten	0,00	0,00	14.011,03	-14.011,03	
689	25	+ sonstige Investitionseinzahlungen	0,00	0,00	0,00	0,00	
	26	<b>= Summe der investiven Einzahlungen</b>	<b>0,00</b>	<b>0,00</b>	<b>14.011,03</b>	<b>-14.011,03</b>	
781	27	Auszahlungen von Zuweisungen und Zuschüssen für Investitionen und Investitionsförderungsmaßnahmen	0,00	0,00	0,00	0,00	0,00
782	28	+ Auszahlungen für den Erwerb von Grundstücken und Gebäuden	0,00	0,00	0,00	0,00	0,00
783	29	+ Auszahlungen für den Erwerb von beweglichem Anlagevermögen	593.327,05	1.872,28	1.872,28	0,00	0,00
784	30	+ Auszahlungen für den Erwerb von Finanzanlagen	0,00	0,00	0,00	0,00	0,00
785	31	+ Auszahlungen für Baumaßnahmen	136.591,62	495.879,90	366.024,61	129.855,29	95.101,04
786	32	+ Auszahlungen für die Gewährung von Ausleihungen (für Investitionen und Investitionsförderungsmaßnahmen Dritter)	0,00	0,00	0,00	0,00	0,00
787	33	+ Sonstige Investitionsauszahlungen	0,00	0,00	0,00	0,00	0,00
	34	<b>= Summe der investiven Auszahlungen (= Zeilen 27 bis 33)</b>	<b>729.918,67</b>	<b>497.752,18</b>	<b>367.896,89</b>	<b>129.855,29</b>	<b>95.101,04</b>
	35	<b>= Saldo aus Investitionstätigkeit (= Zeilen 26 / 34)</b>	<b>-729.918,67</b>	<b>-497.752,18</b>	<b>-353.885,86</b>	<b>-143.866,32</b>	
672	35a	Einzahlungen aus fremden Finanzmitteln	0,00	0,00	0,00	0,00	
772	35b	Auszahlungen aus fremden Finanzmitteln	0,00	0,00	0,00	0,00	0,00
	35c	<b>Saldo aus fremden Finanzmitteln</b>	<b>0,00</b>	<b>0,00</b>	<b>0,00</b>	<b>0,00</b>	
	36	<b>= Finanzmittelüberschuss/- fehlbetrag (= Zeilen 17 und 35 und 35c)</b>	<b>-934.992,58</b>	<b>-814.810,54</b>	<b>-516.292,86</b>	<b>-298.517,68</b>	



Gesamtproduktbereich	5	Gestaltung der Umwelt
Produktbereich	54	Verkehrsflächen und- anlagen, ÖPNV
Produkt	541000	Gemeindestraßen

## Teilfinanzrechnung

Ein- und Auszahlungsarten			Ergebnis	fortgeschriebener	Ist- Ergebnis	Vergleich Ansatz/Ist	übertragene
			2015	Ansatz	2016	(Spalte.5./	Ermächtigungen
			in EUR	2016	in EUR	Spalte.6)	in EUR
1	2	3	4	5	6	7	8
		<b>laufende Verwaltungstätigkeit</b>					
60	1	Steuern und ähnliche Abgaben	0,00	0,00	0,00	0,00	
61	2	+ Zuwendungen und allgemeine Umlagen	560,97	0,00	0,00	0,00	
62	3	+ Sonstige Transfereinzahlungen	0,00	0,00	0,00	0,00	
63	4	+ öffentlich-rechtliche Leistungsentgelte	4.061,50	2.500,00	2.370,53	129,47	
641-642, 646	5	+ privatrechtliche Leistungsentgelte	79,96	3.900,00	4.102,34	-202,34	
648	6	+ Kostenerstattungen und Kostenumlagen	85.024,79	112.862,42	64.004,24	48.858,18	
65	7	+ sonstige Einzahlungen	1.663,06	100,01	537,14	-437,13	
66	8	+ Zinsen und sonstige Finanzinzahlungen	0,00	0,00	0,00	0,00	
	9	<b>= Einzahlungen aus laufender Verwaltungstätigkeit</b>	<b>91.390,28</b>	<b>119.362,43</b>	<b>71.014,25</b>	<b>48.348,18</b>	
70	10	Personalauszahlungen	590.361,43	568.144,81	560.983,33	7.161,48	0,00
71	11	+ Versorgungsauszahlungen	0,00	0,00	0,00	0,00	0,00
72	12	+ Auszahlungen für Sach- und Dienstleistungen	2.208.552,37	1.999.322,13	1.630.518,01	368.804,12	0,00
75	13	- Zinsen und sonstige Finanzauszahlungen	0,00	0,00	0,00	0,00	0,00
73	14	+ Transferauszahlungen	0,00	0,00	0,00	0,00	0,00
74	15	+ sonstige Auszahlungen	54.836,68	171.933,44	127.644,39	44.289,05	0,00
	16	<b>= Auszahlungen aus laufender Verwaltungstätigkeit (= Zeilen 10 bis 15)</b>	<b>2.853.750,48</b>	<b>2.739.400,38</b>	<b>2.319.145,73</b>	<b>420.254,65</b>	<b>0,00</b>
	17	<b>= Saldo aus laufender Verwaltungstätigkeit (= Zeilen 9 / 16)</b>	<b>-2.762.360,20</b>	<b>-2.620.037,95</b>	<b>-2.248.131,48</b>	<b>-371.906,47</b>	
		<b>Investitionstätigkeit</b>					
681	18	Einzahlungen aus Zuweisungen und Zuschüssen für Investitionen und Investitionsförderungsmaßnahmen	2.136.559,03	158.000,00	20.543,34	137.456,66	
682	19	+ Einzahlungen aus der Veräußerung von Grundstücken und Gebäuden	0,00	58.414,02	83.330,69	-24.916,67	
683	20	+ Einzahlungen aus der Veräußerungen von beweglichem Anlagevermögen	0,00	0,00	0,00	0,00	
684	21	+ Einzahlungen aus der Veräußerungen von Finanzanlagen	0,00	0,00	0,00	0,00	
685	22	+ Einzahlungen aus der Abwicklung von Baumaßnahmen	0,00	0,00	0,00	0,00	
686	23	+ Einzahlungen aus Rückflüssen (für Investitionen und Investitionsförderungsmaßnahmen Dritter)	0,00	0,00	0,00	0,00	
688	24	+ Einzahlungen aus Beiträgen u.ä. Entgelten	917.074,42	1.068.579,94	786.285,21	282.294,73	
689	25	+ sonstige Investitionseinzahlungen	0,00	0,00	0,00	0,00	
	26	<b>= Summe der investiven Einzahlungen</b>	<b>3.053.633,45</b>	<b>1.284.993,96</b>	<b>890.159,24</b>	<b>394.834,72</b>	
781	27	Auszahlungen von Zuweisungen und Zuschüssen für Investitionen und Investitionsförderungsmaßnahmen	7.247,10	12.376,00	0,00	12.376,00	12.376,00
782	28	+ Auszahlungen für den Erwerb von Grundstücken und Gebäuden	52.085,34	813.247,97	809.799,02	3.448,95	0,00
783	29	+ Auszahlungen für den Erwerb von beweglichem Anlagevermögen	19.978,08	20.991,60	0,00	20.991,60	5.057,50
784	30	+ Auszahlungen für den Erwerb von Finanzanlagen	0,00	0,00	0,00	0,00	0,00
785	31	+ Auszahlungen für Baumaßnahmen	5.573.650,66	5.692.789,28	2.505.315,07	3.187.474,21	2.299.933,16
786	32	+ Auszahlungen für die Gewährung von Ausleihungen (für Investitionen und Investitionsförderungsmaßnahmen Dritter)	0,00	0,00	0,00	0,00	0,00
787	33	+ Sonstige Investitionsauszahlungen	0,00	0,00	0,00	0,00	0,00
	34	<b>= Summe der investiven Auszahlungen (= Zeilen 27 bis 33)</b>	<b>5.652.961,18</b>	<b>6.539.404,85</b>	<b>3.315.114,09</b>	<b>3.224.290,76</b>	<b>2.317.366,66</b>
	35	<b>= Saldo aus Investitionstätigkeit (= Zeilen 26 / 34)</b>	<b>-2.599.327,73</b>	<b>-5.254.410,89</b>	<b>-2.424.954,85</b>	<b>-2.829.456,04</b>	
672	35a	Einzahlungen aus fremden Finanzmitteln	2.094,83	0,00	705.097,79	-705.097,79	
772	35b	Auszahlungen aus fremden Finanzmitteln	10.785,35	0,00	704.582,64	-704.582,64	0,00
	35c	<b>Saldo aus fremden Finanzmitteln</b>	<b>-8.690,52</b>	<b>0,00</b>	<b>515,15</b>	<b>-515,15</b>	
	36	<b>= Finanzmittelüberschuss/- fehlbetrag (= Zeilen 17 und 35 und 35c)</b>	<b>-5.370.378,45</b>	<b>-7.874.448,84</b>	<b>-4.672.571,18</b>	<b>-3.201.877,66</b>	

Gesamtproduktbereich	5	Gestaltung der Umwelt
Produktbereich	54	Verkehrsflächen und- anlagen, ÖPNV
Produkt	542000	Kreisstraßen

Teilfinanzrechnung

Ein- und Auszahlungsarten			Ergebnis	fortgeschriebener	Ist- Ergebnis	Vergleich Ansatz/Ist	übertragene
			2015	Ansatz	2016	(Spalte.5./	Ermächtigungen
			in EUR	2016	in EUR	Spalte.6)	in EUR
1	2	3	4	5	6	7	8
		<b>laufende Verwaltungstätigkeit</b>					
60	1	Steuern und ähnliche Abgaben	0,00	0,00	0,00	0,00	
61	2	+ Zuwendungen und allgemeine Umlagen	0,00	0,00	0,00	0,00	
62	3	+ Sonstige Transfereinzahlungen	0,00	0,00	0,00	0,00	
63	4	+ öffentlich-rechtliche Leistungsentgelte	0,00	0,00	0,00	0,00	
641-642, 646	5	+ privatrechtliche Leistungsentgelte	0,00	0,00	0,00	0,00	
648	6	+ Kostenerstattungen und Kostenumlagen	0,00	0,00	0,00	0,00	
65	7	+ sonstige Einzahlungen	0,00	0,00	0,00	0,00	
66	8	+ Zinsen und sonstige Finanzeinzahlungen	0,00	0,00	0,00	0,00	
	9	<b>= Einzahlungen aus laufender Verwaltungstätigkeit</b>	<b>0,00</b>	<b>0,00</b>	<b>0,00</b>	<b>0,00</b>	
70	10	Personalauszahlungen	0,00	0,00	0,00	0,00	0,00
71	11	+ Versorgungsauszahlungen	0,00	0,00	0,00	0,00	0,00
72	12	+ Auszahlungen für Sach- und Dienstleistungen	0,00	0,00	0,00	0,00	0,00
75	13	- Zinsen und sonstige Finanzauszahlungen	0,00	0,00	0,00	0,00	0,00
73	14	+ Transferauszahlungen	0,00	0,00	0,00	0,00	0,00
74	15	+ sonstige Auszahlungen	0,00	0,00	0,00	0,00	0,00
	16	<b>= Auszahlungen aus laufender Verwaltungstätigkeit (= Zeilen 10 bis 15)</b>	<b>0,00</b>	<b>0,00</b>	<b>0,00</b>	<b>0,00</b>	<b>0,00</b>
	17	<b>= Saldo aus laufender Verwaltungstätigkeit (= Zeilen 9 / 16)</b>	<b>0,00</b>	<b>0,00</b>	<b>0,00</b>	<b>0,00</b>	
		<b>Investitionstätigkeit</b>					
681	18	Einzahlungen aus Zuweisungen und Zuschüsse für Investitionen und Investitionsförderungsmaßnahmen	0,00	400.000,00	0,00	400.000,00	
682	19	+ Einzahlungen aus der Veräußerung von Grundstücken und Gebäuden	0,00	0,00	0,00	0,00	
683	20	+ Einzahlungen aus der Veräußerungen von beweglichem Anlagevermögen	0,00	0,00	0,00	0,00	
684	21	+ Einzahlungen aus der Veräußerungen von Finanzanlagen	0,00	0,00	0,00	0,00	
685	22	+ Einzahlungen aus der Abwicklung von Baumaßnahmen	0,00	0,00	0,00	0,00	
686	23	+ Einzahlungen aus Rückflüssen (für Investitionen und Investitionsförderungsmaßnahmen Dritter)	0,00	0,00	0,00	0,00	
688	24	+ Einzahlungen aus Beiträgen u.ä. Entgelten	0,00	0,00	0,00	0,00	
689	25	+ sonstige Investitionseinzahlungen	0,00	0,00	0,00	0,00	
	26	<b>= Summe der investiven Einzahlungen</b>	<b>0,00</b>	<b>400.000,00</b>	<b>0,00</b>	<b>400.000,00</b>	
781	27	Auszahlungen von Zuweisungen und Zuschüssen für Investitionen und Investitionsförderungsmaßnahmen	0,00	0,00	0,00	0,00	0,00
782	28	+ Auszahlungen für den Erwerb von Grundstücken und Gebäuden	0,00	0,00	0,00	0,00	0,00
783	29	+ Auszahlungen für den Erwerb von beweglichem Anlagevermögen	0,00	0,00	0,00	0,00	0,00
784	30	+ Auszahlungen für den Erwerb von Finanzanlagen	0,00	0,00	0,00	0,00	0,00
785	31	+ Auszahlungen für Baumaßnahmen	2.183,65	909.692,84	757.218,52	152.474,32	13.162,32
786	32	+ Auszahlungen für die Gewährung von Ausleihungen (für Investitionen und Investitionsförderungsmaßnahmen Dritter)	0,00	0,00	0,00	0,00	0,00
787	33	+ Sonstige Investitionsauszahlungen	0,00	0,00	0,00	0,00	0,00
	34	<b>= Summe der investiven Auszahlungen (= Zeilen 27 bis 33)</b>	<b>2.183,65</b>	<b>909.692,84</b>	<b>757.218,52</b>	<b>152.474,32</b>	<b>13.162,32</b>
	35	<b>= Saldo aus Investitionstätigkeit (= Zeilen 26 / 34)</b>	<b>-2.183,65</b>	<b>-509.692,84</b>	<b>-757.218,52</b>	<b>247.525,68</b>	
672	35a	Einzahlungen aus fremden Finanzmitteln	0,00	0,00	0,00	0,00	
772	35b	Auszahlungen aus fremden Finanzmitteln	0,00	0,00	0,00	0,00	0,00
	35c	<b>Saldo aus fremden Finanzmitteln</b>	<b>0,00</b>	<b>0,00</b>	<b>0,00</b>	<b>0,00</b>	
	36	<b>= Finanzmittelüberschuss/- fehlbetrag (= Zeilen 17 und 35 und 35c)</b>	<b>-2.183,65</b>	<b>-509.692,84</b>	<b>-757.218,52</b>	<b>247.525,68</b>	

Gesamtproduktbereich	5	Gestaltung der Umwelt
Produktbereich	54	Verkehrsflächen und- anlagen, ÖPNV
Produkt	543000	Landesstraßen

Teilfinanzrechnung

Ein- und Auszahlungsarten			Ergebnis	fortgeschriebener Ansatz	Ist- Ergebnis	Vergleich Ansatz/Ist	übertragene
			2015	2016	2016	(Spalte.5./	Ermächtigungen
			in EUR	in EUR	in EUR	Spalte.6)	in EUR
1	2	3	4	5	6	7	8
		<b>laufende Verwaltungstätigkeit</b>					
60	1	Steuern und ähnliche Abgaben	0,00	0,00	0,00	0,00	
61	2	+ Zuwendungen und allgemeine Umlagen	0,00	0,00	0,00	0,00	
62	3	+ Sonstige Transfereinzahlungen	0,00	0,00	0,00	0,00	
63	4	+ öffentlich-rechtliche Leistungsentgelte	0,00	0,00	0,00	0,00	
641-642, 646	5	+ privatrechtliche Leistungsentgelte	0,00	0,00	0,00	0,00	
648	6	+ Kostenerstattungen und Kostenumlagen	0,00	0,00	0,00	0,00	
65	7	+ sonstige Einzahlungen	0,00	0,00	0,00	0,00	
66	8	+ Zinsen und sonstige Finanzeinzahlungen	0,00	0,00	0,00	0,00	
	9	<b>= Einzahlungen aus laufender Verwaltungstätigkeit</b>	<b>0,00</b>	<b>0,00</b>	<b>0,00</b>	<b>0,00</b>	
70	10	Personalauszahlungen	0,00	0,00	0,00	0,00	0,00
71	11	+ Versorgungsauszahlungen	0,00	0,00	0,00	0,00	0,00
72	12	+ Auszahlungen für Sach- und Dienstleistungen	0,00	0,00	0,00	0,00	0,00
75	13	- Zinsen und sonstige Finanzauszahlungen	0,00	0,00	0,00	0,00	0,00
73	14	+ Transferauszahlungen	0,00	0,00	0,00	0,00	0,00
74	15	+ sonstige Auszahlungen	0,00	0,00	0,00	0,00	0,00
	16	<b>= Auszahlungen aus laufender Verwaltungstätigkeit (= Zeilen 10 bis 15)</b>	<b>0,00</b>	<b>0,00</b>	<b>0,00</b>	<b>0,00</b>	<b>0,00</b>
	17	<b>= Saldo aus laufender Verwaltungstätigkeit (= Zeilen 9 / 16)</b>	<b>0,00</b>	<b>0,00</b>	<b>0,00</b>	<b>0,00</b>	
		<b>Investitionstätigkeit</b>					
681	18	Einzahlungen aus Zuweisungen und Zuschüssen für Investitionen und Investitionsförderungsmaßnahmen	0,00	0,00	39.450,85	-39.450,85	
682	19	+ Einzahlungen aus der Veräußerung von Grundstücken und Gebäuden	0,00	0,00	0,00	0,00	
683	20	+ Einzahlungen aus der Veräußerungen von beweglichem Anlagevermögen	0,00	0,00	0,00	0,00	
684	21	+ Einzahlungen aus der Veräußerungen von Finanzanlagen	0,00	0,00	0,00	0,00	
685	22	+ Einzahlungen aus der Abwicklung von Baumaßnahmen	0,00	0,00	0,00	0,00	
686	23	+ Einzahlungen aus Rückflüssen (für Investitionen und Investitionsförderungsmaßnahmen Dritter)	0,00	0,00	0,00	0,00	
688	24	+ Einzahlungen aus Beiträgen u.ä. Entgelten	0,00	0,00	0,00	0,00	
689	25	+ sonstige Investitionseinzahlungen	0,00	0,00	0,00	0,00	
	26	<b>= Summe der investiven Einzahlungen</b>	<b>0,00</b>	<b>0,00</b>	<b>39.450,85</b>	<b>-39.450,85</b>	
781	27	Auszahlungen von Zuweisungen und Zuschüssen für Investitionen und Investitionsförderungsmaßnahmen	0,00	0,00	0,00	0,00	0,00
782	28	+ Auszahlungen für den Erwerb von Grundstücken und Gebäuden	0,00	0,00	0,00	0,00	0,00
783	29	+ Auszahlungen für den Erwerb von beweglichem Anlagevermögen	0,00	0,00	0,00	0,00	0,00
784	30	+ Auszahlungen für den Erwerb von Finanzanlagen	0,00	0,00	0,00	0,00	0,00
785	31	+ Auszahlungen für Baumaßnahmen	0,00	0,00	0,00	0,00	0,00
786	32	+ Auszahlungen für die Gewährung von Ausleihungen (für Investitionen und Investitionsförderungsmaßnahmen Dritter)	0,00	0,00	0,00	0,00	0,00
787	33	+ Sonstige Investitionsauszahlungen	0,00	0,00	0,00	0,00	0,00
	34	<b>= Summe der investiven Auszahlungen (= Zeilen 27 bis 33)</b>	<b>0,00</b>	<b>0,00</b>	<b>0,00</b>	<b>0,00</b>	<b>0,00</b>
	35	<b>= Saldo aus Investitionstätigkeit (= Zeilen 26 / 34)</b>	<b>0,00</b>	<b>0,00</b>	<b>39.450,85</b>	<b>-39.450,85</b>	
672	35a	Einzahlungen aus fremden Finanzmitteln	0,00	0,00	0,00	0,00	
772	35b	Auszahlungen aus fremden Finanzmitteln	0,00	0,00	0,00	0,00	0,00
	35c	<b>Saldo aus fremden Finanzmitteln</b>	<b>0,00</b>	<b>0,00</b>	<b>0,00</b>	<b>0,00</b>	
	36	<b>= Finanzmittelüberschuss/- fehlbetrag (= Zeilen 17 und 35 und 35c)</b>	<b>0,00</b>	<b>0,00</b>	<b>39.450,85</b>	<b>-39.450,85</b>	

Gesamtproduktbereich	5	Gestaltung der Umwelt
Produktbereich	54	Verkehrsflächen und- anlagen, ÖPNV
Produkt	544000	Bundesstraßen

Teilfinanzrechnung

Ein- und Auszahlungsarten			Ergebnis	fortgeschriebener Ansatz	Ist- Ergebnis	Vergleich Ansatz/Ist	übertragene Ermächtigungen
			2015	2016	2016	(Spalte.5./ Spalte.6)	
1	2	3	in EUR	in EUR	in EUR	in EUR	in EUR
			4	5	6	7	8
		<b>laufende Verwaltungstätigkeit</b>					
60	1	Steuern und ähnliche Abgaben	0,00	0,00	0,00	0,00	
61	2	+ Zuwendungen und allgemeine Umlagen	0,00	0,00	0,00	0,00	
62	3	+ Sonstige Transfereinzahlungen	0,00	0,00	0,00	0,00	
63	4	+ öffentlich-rechtliche Leistungsentgelte	0,00	0,00	0,00	0,00	
641-642, 646	5	+ privatrechtliche Leistungsentgelte	0,00	0,00	0,00	0,00	
648	6	+ Kostenerstattungen und Kostenumlagen	4,13	161,38	61.361,38	-61.200,00	
65	7	+ sonstige Einzahlungen	0,00	0,00	0,00	0,00	
66	8	+ Zinsen und sonstige Finanzeinzahlungen	0,00	0,00	0,00	0,00	
	9	<b>= Einzahlungen aus laufender Verwaltungstätigkeit</b>	<b>4,13</b>	<b>161,38</b>	<b>61.361,38</b>	<b>-61.200,00</b>	
70	10	Personalauszahlungen	11.016,77	12.859,28	11.578,39	1.280,89	0,00
71	11	+ Versorgungsauszahlungen	0,00	0,00	0,00	0,00	0,00
72	12	+ Auszahlungen für Sach- und Dienstleistungen	0,00	0,00	0,00	0,00	0,00
75	13	- Zinsen und sonstige Finanzauszahlungen	0,00	0,00	0,00	0,00	0,00
73	14	+ Transferauszahlungen	0,00	0,00	0,00	0,00	0,00
74	15	+ sonstige Auszahlungen	0,00	0,00	0,00	0,00	0,00
	16	<b>= Auszahlungen aus laufender Verwaltungstätigkeit (= Zeilen 10 bis 15)</b>	<b>11.016,77</b>	<b>12.859,28</b>	<b>11.578,39</b>	<b>1.280,89</b>	<b>0,00</b>
	17	<b>= Saldo aus laufender Verwaltungstätigkeit (= Zeilen 9 / 16)</b>	<b>-11.012,64</b>	<b>-12.697,90</b>	<b>49.782,99</b>	<b>-62.480,89</b>	
		<b>Investitionstätigkeit</b>					
681	18	Einzahlungen aus Zuweisungen und Zuschüsse für Investitionen und Investitionsförderungsmaßnahmen	3.210.718,56	65.000,00	0,00	65.000,00	
682	19	+ Einzahlungen aus der Veräußerung von Grundstücken und Gebäuden	0,00	0,00	0,00	0,00	
683	20	+ Einzahlungen aus der Veräußerungen von beweglichem Anlagevermögen	0,00	0,00	0,00	0,00	
684	21	+ Einzahlungen aus der Veräußerungen von Finanzanlagen	0,00	0,00	0,00	0,00	
685	22	+ Einzahlungen aus der Abwicklung von Baumaßnahmen	0,00	0,00	0,00	0,00	
686	23	+ Einzahlungen aus Rückflüssen (für Investitionen und Investitionsförderungsmaßnahmen Dritter)	0,00	0,00	0,00	0,00	
688	24	+ Einzahlungen aus Beiträgen u.ä. Entgelten	0,00	0,00	0,00	0,00	
689	25	+ sonstige Investitionseinzahlungen	0,00	0,00	0,00	0,00	
	26	<b>= Summe der investiven Einzahlungen</b>	<b>3.210.718,56</b>	<b>65.000,00</b>	<b>0,00</b>	<b>65.000,00</b>	
781	27	Auszahlungen von Zuweisungen und Zuschüssen für Investitionen und Investitionsförderungsmaßnahmen	0,00	0,00	0,00	0,00	0,00
782	28	+ Auszahlungen für den Erwerb von Grundstücken und Gebäuden	0,00	0,00	0,00	0,00	0,00
783	29	+ Auszahlungen für den Erwerb von beweglichem Anlagevermögen	0,00	0,00	0,00	0,00	0,00
784	30	+ Auszahlungen für den Erwerb von Finanzanlagen	0,00	0,00	0,00	0,00	0,00
785	31	+ Auszahlungen für Baumaßnahmen	297.308,19	1.041.093,90	395.815,93	645.277,97	244.846,08
786	32	+ Auszahlungen für die Gewährung von Ausleihungen (für Investitionen und Investitionsförderungsmaßnahmen Dritter)	0,00	0,00	0,00	0,00	0,00
787	33	+ Sonstige Investitionsauszahlungen	0,00	0,00	0,00	0,00	0,00
	34	<b>= Summe der investiven Auszahlungen (= Zeilen 27 bis 33)</b>	<b>297.308,19</b>	<b>1.041.093,90</b>	<b>395.815,93</b>	<b>645.277,97</b>	<b>244.846,08</b>
	35	<b>= Saldo aus Investitionstätigkeit (= Zeilen 26 / 34)</b>	<b>2.913.410,37</b>	<b>-976.093,90</b>	<b>-395.815,93</b>	<b>-580.277,97</b>	
672	35a	Einzahlungen aus fremden Finanzmitteln	0,00	0,00	145.667,36	-145.667,36	
772	35b	Auszahlungen aus fremden Finanzmitteln	0,00	0,00	0,00	0,00	0,00
	35c	<b>Saldo aus fremden Finanzmitteln</b>	<b>0,00</b>	<b>0,00</b>	<b>145.667,36</b>	<b>-145.667,36</b>	
	36	<b>= Finanzmittelüberschuss/- fehlbetrag (= Zeilen 17 und 35 und 35c)</b>	<b>2.902.397,73</b>	<b>-988.791,80</b>	<b>-200.365,58</b>	<b>-788.426,22</b>	

Gesamtproduktbereich	5	Gestaltung der Umwelt
Produktbereich	54	Verkehrsflächen und- anlagen, ÖPNV
Produkt	545000	KR Straßenreinigung

Teilfinanzrechnung

Ein- und Auszahlungsarten			Ergebnis	fortgeschriebener Ansatz	Ist- Ergebnis	Vergleich Ansatz/Ist	übertragene
			2015	2016	2016	(Spalte.5./	Ermächtigungen
			in EUR	in EUR	in EUR	Spalte.6)	in EUR
1	2	3	4	5	6	7	8
		<b>laufende Verwaltungstätigkeit</b>					
60	1	Steuern und ähnliche Abgaben	0,00	0,00	0,00	0,00	
61	2	+ Zuwendungen und allgemeine Umlagen	0,00	0,00	0,00	0,00	
62	3	+ Sonstige Transfereinzahlungen	0,00	0,00	0,00	0,00	
63	4	+ öffentlich-rechtliche Leistungsentgelte	0,00	220,30	0,00	220,30	
641-642, 646	5	+ privatrechtliche Leistungsentgelte	0,00	0,00	460,67	-460,67	
648	6	+ Kostenerstattungen und Kostenumlagen	12.410,75	4.325,50	825,50	3.500,00	
65	7	+ sonstige Einzahlungen	0,00	0,00	342,80	-342,80	
66	8	+ Zinsen und sonstige Finanzeinzahlungen	0,00	0,00	0,00	0,00	
	9	<b>= Einzahlungen aus laufender Verwaltungstätigkeit</b>	<b>12.410,75</b>	<b>4.545,80</b>	<b>1.628,97</b>	<b>2.916,83</b>	
70	10	Personalauszahlungen	68.080,16	71.386,40	70.703,07	683,33	0,00
71	11	+ Versorgungsauszahlungen	0,00	0,00	0,00	0,00	0,00
72	12	+ Auszahlungen für Sach- und Dienstleistungen	270.151,50	426.894,00	344.184,60	82.709,40	0,00
75	13	- Zinsen und sonstige Finanzauszahlungen	0,00	0,00	0,00	0,00	0,00
73	14	+ Transferauszahlungen	0,00	0,00	0,00	0,00	0,00
74	15	+ sonstige Auszahlungen	4.739,66	10.481,52	862,75	9.618,77	0,00
	16	<b>= Auszahlungen aus laufender Verwaltungstätigkeit (= Zeilen 10 bis 15)</b>	<b>342.971,32</b>	<b>508.761,92</b>	<b>415.750,42</b>	<b>93.011,50</b>	<b>0,00</b>
	17	<b>= Saldo aus laufender Verwaltungstätigkeit (= Zeilen 9 / 16)</b>	<b>-330.560,57</b>	<b>-504.216,12</b>	<b>-414.121,45</b>	<b>-90.094,67</b>	
		<b>Investitionstätigkeit</b>					
681	18	Einzahlungen aus Zuweisungen und Zuschüssen für Investitionen und Investitionsförderungsmaßnahmen	0,00	0,00	0,00	0,00	
682	19	+ Einzahlungen aus der Veräußerung von Grundstücken und Gebäuden	0,00	0,00	0,00	0,00	
683	20	+ Einzahlungen aus der Veräußerungen von beweglichem Anlagevermögen	6.230,00	0,00	0,00	0,00	
684	21	+ Einzahlungen aus der Veräußerungen von Finanzanlagen	0,00	0,00	0,00	0,00	
685	22	+ Einzahlungen aus der Abwicklung von Baumaßnahmen	0,00	0,00	0,00	0,00	
686	23	+ Einzahlungen aus Rückflüssen (für Investitionen und Investitionsförderungsmaßnahmen Dritter)	0,00	0,00	0,00	0,00	
688	24	+ Einzahlungen aus Beiträgen u.ä. Entgelten	0,00	0,00	0,00	0,00	
689	25	+ sonstige Investitionseinzahlungen	0,00	0,00	0,00	0,00	
	26	<b>= Summe der investiven Einzahlungen</b>	<b>6.230,00</b>	<b>0,00</b>	<b>0,00</b>	<b>0,00</b>	
781	27	Auszahlungen von Zuweisungen und Zuschüssen für Investitionen und Investitionsförderungsmaßnahmen	0,00	0,00	0,00	0,00	0,00
782	28	+ Auszahlungen für den Erwerb von Grundstücken und Gebäuden	0,00	0,00	0,00	0,00	0,00
783	29	+ Auszahlungen für den Erwerb von beweglichem Anlagevermögen	444.071,89	292.164,81	7.266,91	284.897,90	90.083,00
784	30	+ Auszahlungen für den Erwerb von Finanzanlagen	0,00	0,00	0,00	0,00	0,00
785	31	+ Auszahlungen für Baumaßnahmen	0,00	0,00	0,00	0,00	0,00
786	32	+ Auszahlungen für die Gewährung von Ausleihungen (für Investitionen und Investitionsförderungsmaßnahmen Dritter)	0,00	0,00	0,00	0,00	0,00
787	33	+ Sonstige Investitionsauszahlungen	0,00	0,00	0,00	0,00	0,00
	34	<b>= Summe der investiven Auszahlungen (= Zeilen 27 bis 33)</b>	<b>444.071,89</b>	<b>292.164,81</b>	<b>7.266,91</b>	<b>284.897,90</b>	<b>90.083,00</b>
	35	<b>= Saldo aus Investitionstätigkeit (= Zeilen 26 / 34)</b>	<b>-437.841,89</b>	<b>-292.164,81</b>	<b>-7.266,91</b>	<b>-284.897,90</b>	
672	35a	Einzahlungen aus fremden Finanzmitteln	0,00	0,00	0,00	0,00	
772	35b	Auszahlungen aus fremden Finanzmitteln	0,00	0,00	0,00	0,00	0,00
	35c	<b>Saldo aus fremden Finanzmitteln</b>	<b>0,00</b>	<b>0,00</b>	<b>0,00</b>	<b>0,00</b>	
	36	<b>= Finanzmittelüberschuss/- fehlbetrag (= Zeilen 17 und 35 und 35c)</b>	<b>-768.402,46</b>	<b>-796.380,93</b>	<b>-421.388,36</b>	<b>-374.992,57</b>	

Gesamtproduktbereich	5	Gestaltung der Umwelt
Produktbereich	54	Verkehrsflächen und- anlagen, ÖPNV
Produkt	546000	Parkeinrichtungen für Fahrzeuge

Teilfinanzrechnung

Ein- und Auszahlungsarten			Ergebnis	fortgeschriebener Ansatz	Ist- Ergebnis	Vergleich Ansatz/Ist	übertragene Ermächtigungen
			2015	2016	2016	(Spalte.5./ Spalte.6)	
			in EUR	in EUR	in EUR	in EUR	in EUR
1	2	3	4	5	6	7	8
		<b>laufende Verwaltungstätigkeit</b>					
60	1	Steuern und ähnliche Abgaben	0,00	0,00	0,00	0,00	
61	2	+ Zuwendungen und allgemeine Umlagen	0,00	0,00	0,00	0,00	
62	3	+ Sonstige Transfereinzahlungen	0,00	0,00	0,00	0,00	
63	4	+ öffentlich-rechtliche Leistungsentgelte	65.460,22	60.908,80	39.944,50	20.964,30	
641-642, 646	5	+ privatrechtliche Leistungsentgelte	0,00	0,00	0,00	0,00	
648	6	+ Kostenerstattungen und Kostenumlagen	5,76	225,02	225,02	0,00	
65	7	+ sonstige Einzahlungen	0,00	0,00	0,00	0,00	
66	8	+ Zinsen und sonstige Finanzeinzahlungen	0,00	0,00	0,00	0,00	
	9	<b>= Einzahlungen aus laufender Verwaltungstätigkeit</b>	<b>65.465,98</b>	<b>61.133,82</b>	<b>40.169,52</b>	<b>20.964,30</b>	
70	10	Personalauszahlungen	15.265,12	16.096,54	15.284,15	812,39	0,00
71	11	+ Versorgungsauszahlungen	0,00	0,00	0,00	0,00	0,00
72	12	+ Auszahlungen für Sach- und Dienstleistungen	345.884,93	606.566,26	335.092,27	271.473,99	105.219,04
75	13	- Zinsen und sonstige Finanzauszahlungen	0,00	0,00	0,00	0,00	0,00
73	14	+ Transferauszahlungen	11.971,98	134.000,00	75.000,00	59.000,00	0,00
74	15	+ sonstige Auszahlungen	8.656,96	11.616,17	10.635,55	980,62	0,00
	16	<b>= Auszahlungen aus laufender Verwaltungstätigkeit (= Zeilen 10 bis 15)</b>	<b>381.778,99</b>	<b>768.278,97</b>	<b>436.011,97</b>	<b>332.267,00</b>	<b>105.219,04</b>
	17	<b>= Saldo aus laufender Verwaltungstätigkeit (= Zeilen 9 / 16)</b>	<b>-316.313,01</b>	<b>-707.145,15</b>	<b>-395.842,45</b>	<b>-311.302,70</b>	
		<b>Investitionstätigkeit</b>					
681	18	Einzahlungen aus Zuweisungen und Zuschüsse für Investitionen und Investitionsförderungsmaßnahmen	462.743,00	0,00	0,00	0,00	
682	19	+ Einzahlungen aus der Veräußerung von Grundstücken und Gebäuden	0,00	0,00	0,00	0,00	
683	20	+ Einzahlungen aus der Veräußerungen von beweglichem Anlagevermögen	0,00	0,00	0,00	0,00	
684	21	+ Einzahlungen aus der Veräußerungen von Finanzanlagen	0,00	0,00	0,00	0,00	
685	22	+ Einzahlungen aus der Abwicklung von Baumaßnahmen	0,00	0,00	0,00	0,00	
686	23	+ Einzahlungen aus Rückflüssen (für Investitionen und Investitionsförderungsmaßnahmen Dritter)	0,00	0,00	0,00	0,00	
688	24	+ Einzahlungen aus Beiträgen u.ä. Entgelten	0,00	0,00	0,00	0,00	
689	25	+ sonstige Investitionseinzahlungen	0,00	0,00	0,00	0,00	
	26	<b>= Summe der investiven Einzahlungen</b>	<b>462.743,00</b>	<b>0,00</b>	<b>0,00</b>	<b>0,00</b>	
781	27	Auszahlungen von Zuweisungen und Zuschüssen für Investitionen und Investitionsförderungsmaßnahmen	0,00	0,00	0,00	0,00	0,00
782	28	+ Auszahlungen für den Erwerb von Grundstücken und Gebäuden	0,00	0,00	0,00	0,00	0,00
783	29	+ Auszahlungen für den Erwerb von beweglichem Anlagevermögen	0,00	10.652,91	0,00	10.652,91	0,00
784	30	+ Auszahlungen für den Erwerb von Finanzanlagen	0,00	0,00	0,00	0,00	0,00
785	31	+ Auszahlungen für Baumaßnahmen	1.062.035,43	559.360,61	334.850,77	224.509,84	0,00
786	32	+ Auszahlungen für die Gewährung von Ausleihungen (für Investitionen und Investitionsförderungsmaßnahmen Dritter)	0,00	0,00	0,00	0,00	0,00
787	33	+ Sonstige Investitionsauszahlungen	0,00	0,00	0,00	0,00	0,00
	34	<b>= Summe der investiven Auszahlungen (= Zeilen 27 bis 33)</b>	<b>1.062.035,43</b>	<b>570.013,52</b>	<b>334.850,77</b>	<b>235.162,75</b>	<b>0,00</b>
	35	<b>= Saldo aus Investitionstätigkeit (= Zeilen 26 / 34)</b>	<b>-599.292,43</b>	<b>-570.013,52</b>	<b>-334.850,77</b>	<b>-235.162,75</b>	
672	35a	Einzahlungen aus fremden Finanzmitteln	0,00	0,00	0,00	0,00	
772	35b	Auszahlungen aus fremden Finanzmitteln	194.883,62	0,00	38.148,24	-38.148,24	0,00
	35c	<b>Saldo aus fremden Finanzmitteln</b>	<b>-194.883,62</b>	<b>0,00</b>	<b>-38.148,24</b>	<b>38.148,24</b>	
	36	<b>= Finanzmittelüberschuss/- fehlbetrag (= Zeilen 17 und 35 und 35c)</b>	<b>-1.110.489,06</b>	<b>-1.277.158,67</b>	<b>-768.841,46</b>	<b>-508.317,21</b>	

Gesamtproduktbereich	5	Gestaltung der Umwelt
Produktbereich	54	Verkehrsflächen und- anlagen, ÖPNV
Produkt	547000	ÖPNV

Teilfinanzrechnung

Ein- und Auszahlungsarten			Ergebnis	fortgeschriebener Ansatz	Ist- Ergebnis	Vergleich Ansatz/Ist	übertragene Ermächtigungen
			2015	2016	2016	(Spalte.5./ Spate.6)	
			in EUR	in EUR	in EUR	in EUR	in EUR
1	2	3	4	5	6	7	8
		<b>laufende Verwaltungstätigkeit</b>					
60	1	Steuern und ähnliche Abgaben	0,00	0,00	0,00	0,00	
61	2	+ Zuwendungen und allgemeine Umlagen	794.000,00	544.000,00	366.000,00	178.000,00	
62	3	+ Sonstige Transfereinzahlungen	0,00	0,00	0,00	0,00	
63	4	+ öffentlich-rechtliche Leistungsentgelte	0,00	0,00	0,00	0,00	
641-642, 646	5	+ privatrechtliche Leistungsentgelte	0,00	0,00	0,00	0,00	
648	6	+ Kostenerstattungen und Kostenumlagen	1,45	56,71	56,71	0,00	
65	7	+ sonstige Einzahlungen	0,00	0,00	0,00	0,00	
66	8	+ Zinsen und sonstige Finanzeinzahlungen	0,00	0,00	0,00	0,00	
	9	<b>= Einzahlungen aus laufender Verwaltungstätigkeit</b>	<b>794.001,45</b>	<b>544.056,71</b>	<b>366.056,71</b>	<b>178.000,00</b>	
70	10	Personalauszahlungen	3.925,66	4.756,53	4.311,12	445,41	0,00
71	11	+ Versorgungsauszahlungen	0,00	0,00	0,00	0,00	0,00
72	12	+ Auszahlungen für Sach- und Dienstleistungen	0,00	6.400,00	5.254,81	1.145,19	0,00
75	13	- Zinsen und sonstige Finanzauszahlungen	0,00	0,00	0,00	0,00	0,00
73	14	+ Transferauszahlungen	764.560,00	995.273,86	1.001.223,86	-5.950,00	0,00
74	15	+ sonstige Auszahlungen	198.000,00	0,00	0,00	0,00	0,00
	16	<b>= Auszahlungen aus laufender Verwaltungstätigkeit (= Zeilen 10 bis 15)</b>	<b>966.485,66</b>	<b>1.006.430,39</b>	<b>1.010.789,79</b>	<b>-4.359,40</b>	<b>0,00</b>
	17	<b>= Saldo aus laufender Verwaltungstätigkeit (= Zeilen 9 / 16)</b>	<b>-172.484,21</b>	<b>-462.373,68</b>	<b>-644.733,08</b>	<b>182.359,40</b>	
		<b>Investitionstätigkeit</b>					
681	18	Einzahlungen aus Zuweisungen und Zuschüssen für Investitionen und Investitionsförderungsmaßnahmen	0,00	0,00	0,00	0,00	
682	19	+ Einzahlungen aus der Veräußerung von Grundstücken und Gebäuden	0,00	0,00	0,00	0,00	
683	20	+ Einzahlungen aus der Veräußerungen von beweglichem Anlagevermögen	0,00	0,00	0,00	0,00	
684	21	+ Einzahlungen aus der Veräußerungen von Finanzanlagen	0,00	0,00	0,00	0,00	
685	22	+ Einzahlungen aus der Abwicklung von Baumaßnahmen	0,00	0,00	0,00	0,00	
686	23	+ Einzahlungen aus Rückflüssen (für Investitionen und Investitionsförderungsmaßnahmen Dritter)	0,00	0,00	0,00	0,00	
688	24	+ Einzahlungen aus Beiträgen u.ä. Entgelten	0,00	0,00	0,00	0,00	
689	25	+ sonstige Investitionseinzahlungen	0,00	0,00	0,00	0,00	
	26	<b>= Summe der investiven Einzahlungen</b>	<b>0,00</b>	<b>0,00</b>	<b>0,00</b>	<b>0,00</b>	
781	27	Auszahlungen von Zuweisungen und Zuschüssen für Investitionen und Investitionsförderungsmaßnahmen	0,00	0,00	0,00	0,00	0,00
782	28	+ Auszahlungen für den Erwerb von Grundstücken und Gebäuden	0,00	0,00	0,00	0,00	0,00
783	29	+ Auszahlungen für den Erwerb von beweglichem Anlagevermögen	0,00	10.591,95	10.591,95	0,00	0,00
784	30	+ Auszahlungen für den Erwerb von Finanzanlagen	0,00	0,00	0,00	0,00	0,00
785	31	+ Auszahlungen für Baumaßnahmen	312,80	25.000,00	12.673,50	12.326,50	12.326,50
786	32	+ Auszahlungen für die Gewährung von Ausleihungen (für Investitionen und Investitionsförderungsmaßnahmen Dritter)	0,00	0,00	0,00	0,00	0,00
787	33	+ Sonstige Investitionsauszahlungen	0,00	0,00	0,00	0,00	0,00
	34	<b>= Summe der investiven Auszahlungen (= Zeilen 27 bis 33)</b>	<b>312,80</b>	<b>35.591,95</b>	<b>23.265,45</b>	<b>12.326,50</b>	<b>12.326,50</b>
	35	<b>= Saldo aus Investitionstätigkeit (= Zeilen 26 / 34)</b>	<b>-312,80</b>	<b>-35.591,95</b>	<b>-23.265,45</b>	<b>-12.326,50</b>	
672	35a	Einzahlungen aus fremden Finanzmitteln	0,00	0,00	0,00	0,00	
772	35b	Auszahlungen aus fremden Finanzmitteln	0,00	0,00	0,00	0,00	0,00
	35c	<b>Saldo aus fremden Finanzmitteln</b>	<b>0,00</b>	<b>0,00</b>	<b>0,00</b>	<b>0,00</b>	
	36	<b>= Finanzmittelüberschuss/- fehlbetrag (= Zeilen 17 und 35 und 35c)</b>	<b>-172.797,01</b>	<b>-497.965,63</b>	<b>-667.998,53</b>	<b>170.032,90</b>	

Gesamtproduktbereich	5	Gestaltung der Umwelt
Produktbereich	54	Verkehrsflächen und- anlagen, ÖPNV
Produkt	548000	Industriestammgleis

Teilfinanzrechnung

Ein- und Auszahlungsarten			Ergebnis	fortgeschriebener Ansatz	Ist- Ergebnis	Vergleich Ansatz/Ist	übertragene Ermächtigungen
			2015	2016	2016	(Spalte.5./ Spate.6)	
			in EUR	in EUR	in EUR	in EUR	in EUR
1	2	3	4	5	6	7	8
		<b>laufende Verwaltungstätigkeit</b>					
60	1	Steuern und ähnliche Abgaben	0,00	0,00	0,00	0,00	
61	2	+ Zuwendungen und allgemeine Umlagen	0,00	0,00	0,00	0,00	
62	3	+ Sonstige Transfereinzahlungen	0,00	0,00	0,00	0,00	
63	4	+ öffentlich-rechtliche Leistungsentgelte	0,00	0,00	0,00	0,00	
641-642, 646	5	+ privatrechtliche Leistungsentgelte	63.524,87	68.162,28	58.639,69	9.522,59	
648	6	+ Kostenerstattungen und Kostenumlagen	0,00	0,00	0,00	0,00	
65	7	+ sonstige Einzahlungen	0,00	0,00	0,00	0,00	
66	8	+ Zinsen und sonstige Finanzeinzahlungen	0,00	0,00	0,00	0,00	
	9	<b>= Einzahlungen aus laufender Verwaltungstätigkeit</b>	<b>63.524,87</b>	<b>68.162,28</b>	<b>58.639,69</b>	<b>9.522,59</b>	
70	10	Personalauszahlungen	0,00	1.200,00	0,00	1.200,00	0,00
71	11	+ Versorgungsauszahlungen	0,00	0,00	0,00	0,00	0,00
72	12	+ Auszahlungen für Sach- und Dienstleistungen	123.680,81	152.112,81	145.491,54	6.621,27	0,00
75	13	- Zinsen und sonstige Finanzauszahlungen	0,00	0,00	0,00	0,00	0,00
73	14	+ Transferauszahlungen	0,00	0,00	0,00	0,00	0,00
74	15	+ sonstige Auszahlungen	0,00	0,00	0,00	0,00	0,00
	16	<b>= Auszahlungen aus laufender Verwaltungstätigkeit (= Zeilen 10 bis 15)</b>	<b>123.680,81</b>	<b>153.312,81</b>	<b>145.491,54</b>	<b>7.821,27</b>	<b>0,00</b>
	17	<b>= Saldo aus laufender Verwaltungstätigkeit (= Zeilen 9 / 16)</b>	<b>-60.155,94</b>	<b>-85.150,53</b>	<b>-86.851,85</b>	<b>1.701,32</b>	
		<b>Investitionstätigkeit</b>					
681	18	Einzahlungen aus Zuweisungen und Zuschüsse für Investitionen und Investitionsförderungsmaßnahmen	0,00	0,00	0,00	0,00	
682	19	+ Einzahlungen aus der Veräußerung von Grundstücken und Gebäuden	0,00	0,00	0,00	0,00	
683	20	+ Einzahlungen aus der Veräußerungen von beweglichem Anlagevermögen	0,00	0,00	0,00	0,00	
684	21	+ Einzahlungen aus der Veräußerungen von Finanzanlagen	0,00	0,00	0,00	0,00	
685	22	+ Einzahlungen aus der Abwicklung von Baumaßnahmen	0,00	0,00	0,00	0,00	
686	23	+ Einzahlungen aus Rückflüssen (für Investitionen und Investitionsförderungsmaßnahmen Dritter)	0,00	0,00	0,00	0,00	
688	24	+ Einzahlungen aus Beiträgen u.ä. Entgelten	0,00	0,00	0,00	0,00	
689	25	+ sonstige Investitionseinzahlungen	0,00	0,00	0,00	0,00	
	26	<b>= Summe der investiven Einzahlungen</b>	<b>0,00</b>	<b>0,00</b>	<b>0,00</b>	<b>0,00</b>	
781	27	Auszahlungen von Zuweisungen und Zuschüssen für Investitionen und Investitionsförderungsmaßnahmen	0,00	0,00	0,00	0,00	0,00
782	28	+ Auszahlungen für den Erwerb von Grundstücken und Gebäuden	0,00	0,00	0,00	0,00	0,00
783	29	+ Auszahlungen für den Erwerb von beweglichem Anlagevermögen	0,00	0,00	0,00	0,00	0,00
784	30	+ Auszahlungen für den Erwerb von Finanzanlagen	0,00	0,00	0,00	0,00	0,00
785	31	+ Auszahlungen für Baumaßnahmen	0,00	0,00	0,00	0,00	0,00
786	32	+ Auszahlungen für die Gewährung von Ausleihungen (für Investitionen und Investitionsförderungsmaßnahmen Dritter)	0,00	0,00	0,00	0,00	0,00
787	33	+ Sonstige Investitionsauszahlungen	0,00	0,00	0,00	0,00	0,00
	34	<b>= Summe der investiven Auszahlungen (= Zeilen 27 bis 33)</b>	<b>0,00</b>	<b>0,00</b>	<b>0,00</b>	<b>0,00</b>	<b>0,00</b>
	35	<b>= Saldo aus Investitionstätigkeit (= Zeilen 26 / 34)</b>	<b>0,00</b>	<b>0,00</b>	<b>0,00</b>	<b>0,00</b>	
672	35a	Einzahlungen aus fremden Finanzmitteln	12.069,73	0,00	11.141,55	-11.141,55	
772	35b	Auszahlungen aus fremden Finanzmitteln	21.283,71	0,00	27.625,80	-27.625,80	0,00
	35c	<b>Saldo aus fremden Finanzmitteln</b>	<b>-9.213,98</b>	<b>0,00</b>	<b>-16.484,25</b>	<b>16.484,25</b>	
	36	<b>= Finanzmittelüberschuss/- fehlbetrag (= Zeilen 17 und 35 und 35c)</b>	<b>-69.369,92</b>	<b>-85.150,53</b>	<b>-103.336,10</b>	<b>18.185,57</b>	



Gesamtproduktbereich	5	Gestaltung der Umwelt
Produktbereich	55	Natur- und Landschaftspflege
Produkt	551000	Öffentliches Grün/ Landschaftsbau

Teilfinanzrechnung

Ein- und Auszahlungsarten			Ergebnis	fortgeschriebener Ansatz	Ist- Ergebnis	Vergleich Ansatz/Ist	übertragene Ermächtigungen
			2015	2016	2016	(Spalte.5./ Spalte.6)	
			in EUR	in EUR	in EUR	in EUR	in EUR
1	2	3	4	5	6	7	8
		<b>laufende Verwaltungstätigkeit</b>					
60	1	Steuern und ähnliche Abgaben	0,00	0,00	0,00	0,00	
61	2	+ Zuwendungen und allgemeine Umlagen	0,00	100.000,00	0,00	100.000,00	
62	3	+ Sonstige Transfereinzahlungen	0,00	0,00	0,00	0,00	
63	4	+ öffentlich-rechtliche Leistungsentgelte	0,00	0,00	410,55	-410,55	
641-642, 646	5	+ privatrechtliche Leistungsentgelte	0,00	0,00	0,00	0,00	
648	6	+ Kostenerstattungen und Kostenumlagen	145,09	8.233,10	5.671,49	2.561,61	
65	7	+ sonstige Einzahlungen	15,00	15,00	0,00	15,00	
66	8	+ Zinsen und sonstige Finanzeinzahlungen	0,00	0,00	0,00	0,00	
	9	<b>= Einzahlungen aus laufender Verwaltungstätigkeit</b>	<b>160,09</b>	<b>108.248,10</b>	<b>6.082,04</b>	<b>102.166,06</b>	
70	10	Personalauszahlungen	406.499,48	400.592,12	390.090,18	10.501,94	0,00
71	11	+ Versorgungsauszahlungen	0,00	0,00	0,00	0,00	0,00
72	12	+ Auszahlungen für Sach- und Dienstleistungen	193.545,98	545.492,14	160.085,51	385.406,63	185.762,98
75	13	- Zinsen und sonstige Finanzauszahlungen	0,00	0,00	0,00	0,00	0,00
73	14	+ Transferauszahlungen	464.999,26	432.400,00	432.272,04	127,96	0,00
74	15	+ sonstige Auszahlungen	212,92	20.100,00	18.907,06	1.192,94	0,00
	16	<b>= Auszahlungen aus laufender Verwaltungstätigkeit (= Zeilen 10 bis 15)</b>	<b>1.065.257,64</b>	<b>1.398.584,26</b>	<b>1.001.354,79</b>	<b>397.229,47</b>	<b>185.762,98</b>
	17	<b>= Saldo aus laufender Verwaltungstätigkeit (= Zeilen 9 / 16)</b>	<b>-1.065.097,55</b>	<b>-1.290.336,16</b>	<b>-995.272,75</b>	<b>-295.063,41</b>	
		<b>Investitionstätigkeit</b>					
681	18	Einzahlungen aus Zuweisungen und Zuschüssen für Investitionen und Investitionsförderungsmaßnahmen	1.462,55	0,00	390,74	-390,74	
682	19	+ Einzahlungen aus der Veräußerung von Grundstücken und Gebäuden	0,00	137,50	43.070,08	-42.932,58	
683	20	+ Einzahlungen aus der Veräußerungen von beweglichem Anlagevermögen	0,00	0,00	0,00	0,00	
684	21	+ Einzahlungen aus der Veräußerungen von Finanzanlagen	0,00	0,00	0,00	0,00	
685	22	+ Einzahlungen aus der Abwicklung von Baumaßnahmen	0,00	0,00	0,00	0,00	
686	23	+ Einzahlungen aus Rückflüssen (für Investitionen und Investitionsförderungsmaßnahmen Dritter)	0,00	0,00	0,00	0,00	
688	24	+ Einzahlungen aus Beiträgen u.ä. Entgelten	27.138,88	61.083,62	50.658,95	10.424,67	
689	25	+ sonstige Investitionseinzahlungen	0,00	0,00	0,00	0,00	
	26	<b>= Summe der investiven Einzahlungen</b>	<b>28.601,43</b>	<b>61.221,12</b>	<b>94.119,77</b>	<b>-32.898,65</b>	
781	27	Auszahlungen von Zuweisungen und Zuschüssen für Investitionen und Investitionsförderungsmaßnahmen	0,00	0,00	0,00	0,00	0,00
782	28	+ Auszahlungen für den Erwerb von Grundstücken und Gebäuden	45.150,11	79.082,29	79.082,29	0,00	0,00
783	29	+ Auszahlungen für den Erwerb von beweglichem Anlagevermögen	14.249,23	190.452,89	143.848,23	46.604,66	44.541,79
784	30	+ Auszahlungen für den Erwerb von Finanzanlagen	0,00	0,00	0,00	0,00	0,00
785	31	+ Auszahlungen für Baumaßnahmen	1.402.469,67	1.663.466,28	749.079,70	914.386,58	774.084,39
786	32	+ Auszahlungen für die Gewährung von Ausleihungen (für Investitionen und Investitionsförderungsmaßnahmen Dritter)	0,00	0,00	0,00	0,00	0,00
787	33	+ Sonstige Investitionsauszahlungen	0,00	0,00	0,00	0,00	0,00
	34	<b>= Summe der investiven Auszahlungen (= Zeilen 27 bis 33)</b>	<b>1.461.869,01</b>	<b>1.933.001,46</b>	<b>972.010,22</b>	<b>960.991,24</b>	<b>818.626,18</b>
	35	<b>= Saldo aus Investitionstätigkeit (= Zeilen 26 / 34)</b>	<b>-1.433.267,58</b>	<b>-1.871.780,34</b>	<b>-877.890,45</b>	<b>-993.889,89</b>	
672	35a	Einzahlungen aus fremden Finanzmitteln	0,00	0,00	0,00	0,00	
772	35b	Auszahlungen aus fremden Finanzmitteln	0,00	0,00	0,00	0,00	0,00
	35c	<b>Saldo aus fremden Finanzmitteln</b>	<b>0,00</b>	<b>0,00</b>	<b>0,00</b>	<b>0,00</b>	<b>0,00</b>
	36	<b>= Finanzmittelüberschuss/- fehlbetrag (= Zeilen 17 und 35 und 35c)</b>	<b>-2.498.365,13</b>	<b>-3.162.116,50</b>	<b>-1.873.163,20</b>	<b>-1.288.953,30</b>	

Gesamtproduktbereich	5	Gestaltung der Umwelt
Produktbereich	55	Natur- und Landschaftspflege
Produkt	552000	Öffentliche Gewässer/ Wasserbauliche Anlagen

Teilfinanzrechnung

Ein- und Auszahlungsarten			Ergebnis	fortgeschriebener Ansatz	Ist- Ergebnis	Vergleich Ansatz/Ist	übertragene Ermächtigungen
			2015	2016	2016	(Spalte.5./ Spate.6)	
			in EUR	in EUR	in EUR	in EUR	in EUR
1	2	3	4	5	6	7	8
		<b>laufende Verwaltungstätigkeit</b>					
60	1	Steuern und ähnliche Abgaben	0,00	0,00	0,00	0,00	
61	2	+ Zuwendungen und allgemeine Umlagen	2.986,30	5.000,00	2.501,05	2.498,95	
62	3	+ Sonstige Transfereinzahlungen	0,00	0,00	0,00	0,00	
63	4	+ öffentlich-rechtliche Leistungsentgelte	0,00	0,00	0,00	0,00	
641-642, 646	5	+ privatrechtliche Leistungsentgelte	0,00	0,00	0,00	0,00	
648	6	+ Kostenerstattungen und Kostenumlagen	2,49	97,16	97,16	0,00	
65	7	+ sonstige Einzahlungen	0,00	0,00	0,00	0,00	
66	8	+ Zinsen und sonstige Finanzeinzahlungen	0,00	0,00	0,00	0,00	
	9	<b>= Einzahlungen aus laufender Verwaltungstätigkeit</b>	<b>2.988,79</b>	<b>5.097,16</b>	<b>2.598,21</b>	<b>2.498,95</b>	
70	10	Personalauszahlungen	6.503,50	6.893,13	6.411,37	481,76	0,00
71	11	+ Versorgungsauszahlungen	0,00	0,00	0,00	0,00	0,00
72	12	+ Auszahlungen für Sach- und Dienstleistungen	45.283,21	145.843,32	33.810,75	112.032,57	3.000,00
75	13	- Zinsen und sonstige Finanzauszahlungen	0,00	0,00	0,00	0,00	0,00
73	14	+ Transferauszahlungen	45.186,45	57.000,00	37.584,99	19.415,01	0,00
74	15	+ sonstige Auszahlungen	0,00	0,00	0,00	0,00	0,00
	16	<b>= Auszahlungen aus laufender Verwaltungstätigkeit (= Zeilen 10 bis 15)</b>	<b>96.973,16</b>	<b>209.736,45</b>	<b>77.807,11</b>	<b>131.929,34</b>	<b>3.000,00</b>
	17	<b>= Saldo aus laufender Verwaltungstätigkeit (= Zeilen 9 / 16)</b>	<b>-93.984,37</b>	<b>-204.639,29</b>	<b>-75.208,90</b>	<b>-129.430,39</b>	
		<b>Investitionstätigkeit</b>					
681	18	Einzahlungen aus Zuweisungen und Zuschüsse für Investitionen und Investitionsförderungsmaßnahmen	0,00	0,00	0,00	0,00	
682	19	+ Einzahlungen aus der Veräußerung von Grundstücken und Gebäuden	0,00	0,00	0,00	0,00	
683	20	+ Einzahlungen aus der Veräußerungen von beweglichem Anlagevermögen	0,00	0,00	0,00	0,00	
684	21	+ Einzahlungen aus der Veräußerungen von Finanzanlagen	0,00	0,00	0,00	0,00	
685	22	+ Einzahlungen aus der Abwicklung von Baumaßnahmen	0,00	0,00	0,00	0,00	
686	23	+ Einzahlungen aus Rückflüssen (für Investitionen und Investitionsförderungsmaßnahmen Dritter)	0,00	0,00	0,00	0,00	
688	24	+ Einzahlungen aus Beiträgen u.ä. Entgelten	0,00	0,00	0,00	0,00	
689	25	+ sonstige Investitionseinzahlungen	0,00	0,00	0,00	0,00	
	26	<b>= Summe der investiven Einzahlungen</b>	<b>0,00</b>	<b>0,00</b>	<b>0,00</b>	<b>0,00</b>	
781	27	Auszahlungen von Zuweisungen und Zuschüssen für Investitionen und Investitionsförderungsmaßnahmen	0,00	0,00	0,00	0,00	0,00
782	28	+ Auszahlungen für den Erwerb von Grundstücken und Gebäuden	1.858,69	0,00	0,00	0,00	0,00
783	29	+ Auszahlungen für den Erwerb von beweglichem Anlagevermögen	0,00	0,00	0,00	0,00	0,00
784	30	+ Auszahlungen für den Erwerb von Finanzanlagen	0,00	0,00	0,00	0,00	0,00
785	31	+ Auszahlungen für Baumaßnahmen	0,00	0,00	0,00	0,00	0,00
786	32	+ Auszahlungen für die Gewährung von Ausleihungen (für Investitionen und Investitionsförderungsmaßnahmen Dritter)	0,00	0,00	0,00	0,00	0,00
787	33	+ Sonstige Investitionsauszahlungen	0,00	0,00	0,00	0,00	0,00
	34	<b>= Summe der investiven Auszahlungen (= Zeilen 27 bis 33)</b>	<b>1.858,69</b>	<b>0,00</b>	<b>0,00</b>	<b>0,00</b>	<b>0,00</b>
	35	<b>= Saldo aus Investitionstätigkeit (= Zeilen 26 / 34)</b>	<b>-1.858,69</b>	<b>0,00</b>	<b>0,00</b>	<b>0,00</b>	
672	35a	Einzahlungen aus fremden Finanzmitteln	0,00	0,00	0,00	0,00	
772	35b	Auszahlungen aus fremden Finanzmitteln	0,00	0,00	0,00	0,00	0,00
	35c	<b>Saldo aus fremden Finanzmitteln</b>	<b>0,00</b>	<b>0,00</b>	<b>0,00</b>	<b>0,00</b>	
	36	<b>= Finanzmittelüberschuss/- fehlbetrag (= Zeilen 17 und 35 und 35c)</b>	<b>-95.843,06</b>	<b>-204.639,29</b>	<b>-75.208,90</b>	<b>-129.430,39</b>	

Gesamtproduktbereich	5	Gestaltung der Umwelt
Produktbereich	55	Natur- und Landschaftspflege
Produkt	553000	KR Friedhofs- und Bestattungswesen

## Teilfinanzrechnung

Ein- und Auszahlungsarten			Ergebnis	fortgeschriebener Ansatz	Ist- Ergebnis	Vergleich Ansatz/Ist	übertragene Ermächtigungen
			2015	2016	2016	(Spalte.5./ Spalte.6)	
			in EUR	in EUR	in EUR	in EUR	in EUR
1	2	3	4	5	6	7	8
		<b>laufende Verwaltungstätigkeit</b>					
60	1	Steuern und ähnliche Abgaben	0,00	0,00	0,00	0,00	
61	2	+ Zuwendungen und allgemeine Umlagen	0,00	0,00	0,00	0,00	
62	3	+ Sonstige Transfereinzahlungen	0,00	0,00	0,00	0,00	
63	4	+ öffentlich-rechtliche Leistungsentgelte	788.368,71	838.908,98	766.387,65	72.521,33	
641-642, 646	5	+ privatrechtliche Leistungsentgelte	101.881,14	151.920,29	146.902,35	5.017,94	
648	6	+ Kostenerstattungen und Kostenumlagen	256,49	10.025,95	10.025,95	0,00	
65	7	+ sonstige Einzahlungen	9.120,04	3.667,70	257,52	3.410,18	
66	8	+ Zinsen und sonstige Finanzeinzahlungen	0,00	0,00	0,00	0,00	
	9	<b>= Einzahlungen aus laufender Verwaltungstätigkeit</b>	<b>899.626,38</b>	<b>1.004.522,92</b>	<b>923.573,47</b>	<b>80.949,45</b>	
70	10	Personalauszahlungen	693.368,88	702.025,34	692.992,35	9.032,99	0,00
71	11	+ Versorgungsauszahlungen	0,00	0,00	0,00	0,00	0,00
72	12	+ Auszahlungen für Sach- und Dienstleistungen	241.862,35	335.487,02	281.220,90	54.266,12	9.257,63
75	13	- Zinsen und sonstige Finanzauszahlungen	0,00	0,00	0,00	0,00	0,00
73	14	+ Transferauszahlungen	0,00	0,00	0,00	0,00	0,00
74	15	+ sonstige Auszahlungen	23.949,26	24.226,45	21.475,94	2.750,51	0,00
	16	<b>= Auszahlungen aus laufender Verwaltungstätigkeit (= Zeilen 10 bis 15)</b>	<b>959.180,49</b>	<b>1.061.738,81</b>	<b>995.689,19</b>	<b>66.049,62</b>	<b>9.257,63</b>
	17	<b>= Saldo aus laufender Verwaltungstätigkeit (= Zeilen 9 / 16)</b>	<b>-59.554,11</b>	<b>-57.215,89</b>	<b>-72.115,72</b>	<b>14.899,83</b>	
		<b>Investitionstätigkeit</b>					
681	18	Einzahlungen aus Zuweisungen und Zuschüssen für Investitionen und Investitionsförderungsmaßnahmen	0,00	0,00	0,00	0,00	
682	19	+ Einzahlungen aus der Veräußerung von Grundstücken und Gebäuden	0,00	0,00	0,00	0,00	
683	20	+ Einzahlungen aus der Veräußerungen von beweglichem Anlagevermögen	0,00	15.500,00	15.550,00	-50,00	
684	21	+ Einzahlungen aus der Veräußerungen von Finanzanlagen	0,00	0,00	0,00	0,00	
685	22	+ Einzahlungen aus der Abwicklung von Baumaßnahmen	0,00	0,00	0,00	0,00	
686	23	+ Einzahlungen aus Rückflüssen (für Investitionen und Investitionsförderungsmaßnahmen Dritter)	0,00	0,00	0,00	0,00	
688	24	+ Einzahlungen aus Beiträgen u.ä. Entgelten	0,00	0,00	0,00	0,00	
689	25	+ sonstige Investitionseinzahlungen	0,00	0,00	0,00	0,00	
	26	<b>= Summe der investiven Einzahlungen</b>	<b>0,00</b>	<b>15.500,00</b>	<b>15.550,00</b>	<b>-50,00</b>	
781	27	Auszahlungen von Zuweisungen und Zuschüssen für Investitionen und Investitionsförderungsmaßnahmen	0,00	0,00	0,00	0,00	0,00
782	28	+ Auszahlungen für den Erwerb von Grundstücken und Gebäuden	0,00	0,00	0,00	0,00	0,00
783	29	+ Auszahlungen für den Erwerb von beweglichem Anlagevermögen	7.958,81	104.892,95	93.737,47	11.155,48	5.530,35
784	30	+ Auszahlungen für den Erwerb von Finanzanlagen	0,00	0,00	0,00	0,00	0,00
785	31	+ Auszahlungen für Baumaßnahmen	23.446,55	101.991,14	0,00	101.991,14	97.112,14
786	32	+ Auszahlungen für die Gewährung von Ausleihungen (für Investitionen und Investitionsförderungsmaßnahmen Dritter)	0,00	0,00	0,00	0,00	0,00
787	33	+ Sonstige Investitionsauszahlungen	0,00	0,00	0,00	0,00	0,00
	34	<b>= Summe der investiven Auszahlungen (= Zeilen 27 bis 33)</b>	<b>31.405,36</b>	<b>206.884,09</b>	<b>93.737,47</b>	<b>113.146,62</b>	<b>102.642,49</b>
	35	<b>= Saldo aus Investitionstätigkeit (= Zeilen 26 / 34)</b>	<b>-31.405,36</b>	<b>-191.384,09</b>	<b>-78.187,47</b>	<b>-113.196,62</b>	
672	35a	Einzahlungen aus fremden Finanzmitteln	19.357,43	0,00	27.726,33	-27.726,33	
772	35b	Auszahlungen aus fremden Finanzmitteln	601,64	0,00	1.305,87	-1.305,87	0,00
	35c	<b>Saldo aus fremden Finanzmitteln</b>	<b>18.755,79</b>	<b>0,00</b>	<b>26.420,46</b>	<b>-26.420,46</b>	
	36	<b>= Finanzmittelüberschuss/- fehlbetrag (= Zeilen 17 und 35 und 35c)</b>	<b>-72.203,68</b>	<b>-248.599,98</b>	<b>-123.882,73</b>	<b>-124.717,25</b>	

Gesamtproduktbereich	5	Gestaltung der Umwelt
Produktbereich	55	Natur- und Landschaftspflege
Produkt	555000	Land- und Forstwirtschaft

## Teilfinanzrechnung

Ein- und Auszahlungsarten			Ergebnis	fortgeschriebener Ansatz	Ist- Ergebnis	Vergleich Ansatz/Ist	übertragene Ermächtigungen
			2015	2016	2016	(Spalte.5./	
			in EUR	in EUR	in EUR	Spalte.6)	
1	2	3	4	5	6	in EUR	in EUR
							8
		<b>laufende Verwaltungstätigkeit</b>					
60	1	Steuern und ähnliche Abgaben	0,00	0,00	0,00	0,00	
61	2	+ Zuwendungen und allgemeine Umlagen	0,00	0,00	0,00	0,00	
62	3	+ Sonstige Transfereinzahlungen	0,00	0,00	0,00	0,00	
63	4	+ öffentlich-rechtliche Leistungsentgelte	0,00	0,00	0,00	0,00	
641-642, 646	5	+ privatrechtliche Leistungsentgelte	0,00	0,00	10.403,66	-10.403,66	
648	6	+ Kostenerstattungen und Kostenumlagen	7,29	284,83	284,83	0,00	
65	7	+ sonstige Einzahlungen	0,00	0,00	0,00	0,00	
66	8	+ Zinsen und sonstige Finanzeinzahlungen	0,00	0,00	0,00	0,00	
	9	<b>= Einzahlungen aus laufender Verwaltungstätigkeit</b>	<b>7,29</b>	<b>284,83</b>	<b>10.688,49</b>	<b>-10.403,66</b>	
70	10	Personalauszahlungen	18.787,63	22.924,02	21.124,44	1.799,58	0,00
71	11	+ Versorgungsauszahlungen	0,00	0,00	0,00	0,00	0,00
72	12	+ Auszahlungen für Sach- und Dienstleistungen	0,00	0,00	0,00	0,00	0,00
75	13	- Zinsen und sonstige Finanzauszahlungen	0,00	0,00	0,00	0,00	0,00
73	14	+ Transferauszahlungen	0,00	0,00	0,00	0,00	0,00
74	15	+ sonstige Auszahlungen	429,71	1.300,00	429,71	870,29	0,00
	16	<b>= Auszahlungen aus laufender Verwaltungstätigkeit (= Zeilen 10 bis 15)</b>	<b>19.217,34</b>	<b>24.224,02</b>	<b>21.554,15</b>	<b>2.669,87</b>	<b>0,00</b>
	17	<b>= Saldo aus laufender Verwaltungstätigkeit (= Zeilen 9 / 16)</b>	<b>-19.210,05</b>	<b>-23.939,19</b>	<b>-10.865,66</b>	<b>-13.073,53</b>	
		<b>Investitionstätigkeit</b>					
681	18	Einzahlungen aus Zuweisungen und Zuschüsse für Investitionen und Investitionsförderungsmaßnahmen	0,00	0,00	19.237,50	-19.237,50	
682	19	+ Einzahlungen aus der Veräußerung von Grundstücken und Gebäuden	0,00	100,00	0,00	100,00	
683	20	+ Einzahlungen aus der Veräußerungen von beweglichem Anlagevermögen	0,00	0,00	0,00	0,00	
684	21	+ Einzahlungen aus der Veräußerungen von Finanzanlagen	0,00	0,00	0,00	0,00	
685	22	+ Einzahlungen aus der Abwicklung von Baumaßnahmen	0,00	0,00	0,00	0,00	
686	23	+ Einzahlungen aus Rückflüssen (für Investitionen und Investitionsförderungsmaßnahmen Dritter)	0,00	0,00	0,00	0,00	
688	24	+ Einzahlungen aus Beiträgen u.ä. Entgelten	0,00	0,00	0,00	0,00	
689	25	+ sonstige Investitionseinzahlungen	0,00	0,00	0,00	0,00	
	26	<b>= Summe der investiven Einzahlungen</b>	<b>0,00</b>	<b>100,00</b>	<b>19.237,50</b>	<b>-19.137,50</b>	
781	27	Auszahlungen von Zuweisungen und Zuschüssen für Investitionen und Investitionsförderungsmaßnahmen	0,00	0,00	0,00	0,00	0,00
782	28	+ Auszahlungen für den Erwerb von Grundstücken und Gebäuden	49.460,68	158.405,45	11.695,71	146.709,74	146.709,74
783	29	+ Auszahlungen für den Erwerb von beweglichem Anlagevermögen	0,00	0,00	0,00	0,00	0,00
784	30	+ Auszahlungen für den Erwerb von Finanzanlagen	0,00	0,00	0,00	0,00	0,00
785	31	+ Auszahlungen für Baumaßnahmen	0,00	0,00	0,00	0,00	0,00
786	32	+ Auszahlungen für die Gewährung von Ausleihungen (für Investitionen und Investitionsförderungsmaßnahmen Dritter)	0,00	0,00	0,00	0,00	0,00
787	33	+ Sonstige Investitionsauszahlungen	0,00	0,00	0,00	0,00	0,00
	34	<b>= Summe der investiven Auszahlungen (= Zeilen 27 bis 33)</b>	<b>49.460,68</b>	<b>158.405,45</b>	<b>11.695,71</b>	<b>146.709,74</b>	<b>146.709,74</b>
	35	<b>= Saldo aus Investitionstätigkeit (= Zeilen 26 / 34)</b>	<b>-49.460,68</b>	<b>-158.305,45</b>	<b>7.541,79</b>	<b>-165.847,24</b>	
672	35a	Einzahlungen aus fremden Finanzmitteln	0,00	0,00	0,00	0,00	
772	35b	Auszahlungen aus fremden Finanzmitteln	0,00	0,00	0,00	0,00	0,00
	35c	<b>Saldo aus fremden Finanzmitteln</b>	<b>0,00</b>	<b>0,00</b>	<b>0,00</b>	<b>0,00</b>	
	36	<b>= Finanzmittelüberschuss/- fehlbetrag (= Zeilen 17 und 35 und 35c)</b>	<b>-68.670,73</b>	<b>-182.244,64</b>	<b>-3.323,87</b>	<b>-178.920,77</b>	

Gesamtproduktbereich	5	Gestaltung der Umwelt
Produktbereich	56	Umweltschutz
Produkt	561000	Umweltschutzmaßnahmen

## Teilfinanzrechnung

Ein- und Auszahlungsarten			Ergebnis	fortgeschriebener	Ist- Ergebnis	Vergleich Ansatz/Ist	übertragene
			2015	Ansatz	2016	(Spalte.5./	Ermächtigungen
			in EUR	2016	in EUR	Spalte.6)	in EUR
1	2	3	4	5	6	7	8
		<b>laufende Verwaltungstätigkeit</b>					
60	1	Steuern und ähnliche Abgaben	0,00	0,00	0,00	0,00	
61	2	+ Zuwendungen und allgemeine Umlagen	116.442,57	238.500,00	95.794,87	142.705,13	
62	3	+ Sonstige Transfereinzahlungen	0,00	0,00	0,00	0,00	
63	4	+ öffentlich-rechtliche Leistungsentgelte	0,00	0,00	0,00	0,00	
641-642, 646	5	+ privatrechtliche Leistungsentgelte	0,00	0,00	2.665,91	-2.665,91	
648	6	+ Kostenerstattungen und Kostenumlagen	347,89	12.975,08	17.428,08	-4.453,00	
65	7	+ sonstige Einzahlungen	0,00	0,00	3.615,54	-3.615,54	
66	8	+ Zinsen und sonstige Finanzeinzahlungen	0,00	0,00	0,00	0,00	
	9	<b>= Einzahlungen aus laufender Verwaltungstätigkeit</b>	<b>116.790,46</b>	<b>251.475,08</b>	<b>119.504,40</b>	<b>131.970,68</b>	
70	10	Personalauszahlungen	848.705,81	793.233,33	782.528,24	10.705,09	0,00
71	11	+ Versorgungsauszahlungen	0,00	0,00	0,00	0,00	0,00
72	12	+ Auszahlungen für Sach- und Dienstleistungen	298.451,53	361.051,13	337.231,48	23.819,65	0,00
75	13	- Zinsen und sonstige Finanzauszahlungen	0,00	0,00	0,00	0,00	0,00
73	14	+ Transferauszahlungen	86.195,96	68.382,09	66.382,89	1.999,20	0,00
74	15	+ sonstige Auszahlungen	53.242,06	201.981,27	103.198,29	98.782,98	0,00
	16	<b>= Auszahlungen aus laufender Verwaltungstätigkeit (= Zeilen 10 bis 15)</b>	<b>1.286.595,36</b>	<b>1.424.647,82</b>	<b>1.289.340,90</b>	<b>135.306,92</b>	<b>0,00</b>
	17	<b>= Saldo aus laufender Verwaltungstätigkeit (= Zeilen 9 / 16)</b>	<b>-1.169.804,90</b>	<b>-1.173.172,74</b>	<b>-1.169.836,50</b>	<b>-3.336,24</b>	
		<b>Investitionstätigkeit</b>					
681	18	Einzahlungen aus Zuweisungen und Zuschüssen für Investitionen und Investitionsförderungsmaßnahmen	0,00	0,00	0,00	0,00	
682	19	+ Einzahlungen aus der Veräußerung von Grundstücken und Gebäuden	0,00	0,00	0,00	0,00	
683	20	+ Einzahlungen aus der Veräußerungen von beweglichem Anlagevermögen	0,00	0,00	0,00	0,00	
684	21	+ Einzahlungen aus der Veräußerungen von Finanzanlagen	0,00	0,00	0,00	0,00	
685	22	+ Einzahlungen aus der Abwicklung von Baumaßnahmen	0,00	0,00	0,00	0,00	
686	23	+ Einzahlungen aus Rückflüssen (für Investitionen und Investitionsförderungsmaßnahmen Dritter)	0,00	0,00	0,00	0,00	
688	24	+ Einzahlungen aus Beiträgen u.ä. Entgelten	0,00	0,00	0,00	0,00	
689	25	+ sonstige Investitionseinzahlungen	0,00	0,00	0,00	0,00	
	26	<b>= Summe der investiven Einzahlungen</b>	<b>0,00</b>	<b>0,00</b>	<b>0,00</b>	<b>0,00</b>	
781	27	Auszahlungen von Zuweisungen und Zuschüssen für Investitionen und Investitionsförderungsmaßnahmen	0,00	0,00	0,00	0,00	0,00
782	28	+ Auszahlungen für den Erwerb von Grundstücken und Gebäuden	0,00	0,00	0,00	0,00	0,00
783	29	+ Auszahlungen für den Erwerb von beweglichem Anlagevermögen	14.009,01	203.543,94	42.052,68	161.491,26	5.949,88
784	30	+ Auszahlungen für den Erwerb von Finanzanlagen	0,00	0,00	0,00	0,00	0,00
785	31	+ Auszahlungen für Baumaßnahmen	53.627,44	63.076,11	63.014,15	61,96	0,00
786	32	+ Auszahlungen für die Gewährung von Ausleihungen (für Investitionen und Investitionsförderungsmaßnahmen Dritter)	0,00	0,00	0,00	0,00	0,00
787	33	+ Sonstige Investitionsauszahlungen	0,00	0,00	0,00	0,00	0,00
	34	<b>= Summe der investiven Auszahlungen (= Zeilen 27 bis 33)</b>	<b>67.636,45</b>	<b>266.620,05</b>	<b>105.066,83</b>	<b>161.553,22</b>	<b>5.949,88</b>
	35	<b>= Saldo aus Investitionstätigkeit (= Zeilen 26 / 34)</b>	<b>-67.636,45</b>	<b>-266.620,05</b>	<b>-105.066,83</b>	<b>-161.553,22</b>	
672	35a	Einzahlungen aus fremden Finanzmitteln	0,00	0,00	0,00	0,00	
772	35b	Auszahlungen aus fremden Finanzmitteln	0,00	0,00	0,00	0,00	0,00
	35c	<b>Saldo aus fremden Finanzmitteln</b>	<b>0,00</b>	<b>0,00</b>	<b>0,00</b>	<b>0,00</b>	<b>0,00</b>
	36	<b>= Finanzmittelüberschuss/- fehlbetrag (= Zeilen 17 und 35 und 35c)</b>	<b>-1.237.441,35</b>	<b>-1.439.792,79</b>	<b>-1.274.903,33</b>	<b>-164.889,46</b>	

Gesamtproduktbereich	5	Gestaltung der Umwelt
Produktbereich	56	Umweltschutz
Produkt	561001	Agenda 21

Teilfinanzrechnung

Ein- und Auszahlungsarten			Ergebnis	fortgeschriebener Ansatz	Ist- Ergebnis	Vergleich Ansatz/Ist	übertragene Ermächtigungen
			2015	2016	2016	(Spalte.5./ Spalte.6)	
1	2	3	in EUR	in EUR	in EUR	in EUR	in EUR
			4	5	6	7	8
		<b>laufende Verwaltungstätigkeit</b>					
60	1	Steuern und ähnliche Abgaben	0,00	0,00	0,00	0,00	
61	2	+ Zuwendungen und allgemeine Umlagen	0,00	0,00	0,00	0,00	
62	3	+ Sonstige Transfereinzahlungen	0,00	0,00	0,00	0,00	
63	4	+ öffentlich-rechtliche Leistungsentgelte	0,00	0,00	0,00	0,00	
641-642, 646	5	+ privatrechtliche Leistungsentgelte	0,00	0,00	0,00	0,00	
648	6	+ Kostenerstattungen und Kostenumlagen	0,00	0,00	0,00	0,00	
65	7	+ sonstige Einzahlungen	0,00	0,00	0,00	0,00	
66	8	+ Zinsen und sonstige Finanzeinzahlungen	0,00	0,00	0,00	0,00	
	9	<b>= Einzahlungen aus laufender Verwaltungstätigkeit</b>	<b>0,00</b>	<b>0,00</b>	<b>0,00</b>	<b>0,00</b>	
70	10	Personalauszahlungen	0,00	0,00	0,00	0,00	0,00
71	11	+ Versorgungsauszahlungen	0,00	0,00	0,00	0,00	0,00
72	12	+ Auszahlungen für Sach- und Dienstleistungen	0,00	0,00	0,00	0,00	0,00
75	13	- Zinsen und sonstige Finanzauszahlungen	0,00	0,00	0,00	0,00	0,00
73	14	+ Transferauszahlungen	0,00	0,00	0,00	0,00	0,00
74	15	+ sonstige Auszahlungen	0,00	0,00	0,00	0,00	0,00
	16	<b>= Auszahlungen aus laufender Verwaltungstätigkeit (= Zeilen 10 bis 15)</b>	<b>0,00</b>	<b>0,00</b>	<b>0,00</b>	<b>0,00</b>	<b>0,00</b>
	17	<b>= Saldo aus laufender Verwaltungstätigkeit (= Zeilen 9 / 16)</b>	<b>0,00</b>	<b>0,00</b>	<b>0,00</b>	<b>0,00</b>	
		<b>Investitionstätigkeit</b>					
681	18	Einzahlungen aus Zuweisungen und Zuschüsse für Investitionen und Investitionsförderungsmaßnahmen	0,00	0,00	0,00	0,00	
682	19	+ Einzahlungen aus der Veräußerung von Grundstücken und Gebäuden	0,00	0,00	0,00	0,00	
683	20	+ Einzahlungen aus der Veräußerungen von beweglichem Anlagevermögen	0,00	0,00	0,00	0,00	
684	21	+ Einzahlungen aus der Veräußerungen von Finanzanlagen	0,00	0,00	0,00	0,00	
685	22	+ Einzahlungen aus der Abwicklung von Baumaßnahmen	0,00	0,00	0,00	0,00	
686	23	+ Einzahlungen aus Rückflüssen (für Investitionen und Investitionsförderungsmaßnahmen Dritter)	0,00	0,00	0,00	0,00	
688	24	+ Einzahlungen aus Beiträgen u.ä. Entgelten	0,00	0,00	0,00	0,00	
689	25	+ sonstige Investitionseinzahlungen	0,00	0,00	0,00	0,00	
	26	<b>= Summe der investiven Einzahlungen</b>	<b>0,00</b>	<b>0,00</b>	<b>0,00</b>	<b>0,00</b>	
781	27	Auszahlungen von Zuweisungen und Zuschüssen für Investitionen und Investitionsförderungsmaßnahmen	0,00	0,00	0,00	0,00	0,00
782	28	+ Auszahlungen für den Erwerb von Grundstücken und Gebäuden	0,00	0,00	0,00	0,00	0,00
783	29	+ Auszahlungen für den Erwerb von beweglichem Anlagevermögen	0,00	0,00	0,00	0,00	0,00
784	30	+ Auszahlungen für den Erwerb von Finanzanlagen	0,00	0,00	0,00	0,00	0,00
785	31	+ Auszahlungen für Baumaßnahmen	0,00	0,00	0,00	0,00	0,00
786	32	+ Auszahlungen für die Gewährung von Ausleihungen (für Investitionen und Investitionsförderungsmaßnahmen Dritter)	0,00	0,00	0,00	0,00	0,00
787	33	+ Sonstige Investitionsauszahlungen	0,00	0,00	0,00	0,00	0,00
	34	<b>= Summe der investiven Auszahlungen (= Zeilen 27 bis 33)</b>	<b>0,00</b>	<b>0,00</b>	<b>0,00</b>	<b>0,00</b>	<b>0,00</b>
	35	<b>= Saldo aus Investitionstätigkeit (= Zeilen 26 / 34)</b>	<b>0,00</b>	<b>0,00</b>	<b>0,00</b>	<b>0,00</b>	
672	35a	Einzahlungen aus fremden Finanzmitteln	0,00	0,00	0,00	0,00	
772	35b	Auszahlungen aus fremden Finanzmitteln	0,00	0,00	0,00	0,00	0,00
	35c	<b>Saldo aus fremden Finanzmitteln</b>	<b>0,00</b>	<b>0,00</b>	<b>0,00</b>	<b>0,00</b>	<b>0,00</b>
	36	<b>= Finanzmittelüberschuss/- fehlbetrag (= Zeilen 17 und 35 und 35c)</b>	<b>0,00</b>	<b>0,00</b>	<b>0,00</b>	<b>0,00</b>	<b>0,00</b>

Gesamtproduktbereich	5	Gestaltung der Umwelt
Produktbereich	57	Wirtschaft und Tourismus
Produkt	573100	Beteiligungen -allgemein-

## Teilfinanzrechnung

Ein- und Auszahlungsarten			Ergebnis	fortgeschriebener Ansatz	Ist- Ergebnis	Vergleich Ansatz/Ist	übertragene
			2015	2016	2016	(Spalte.5./	Ermächtigungen
			in EUR	in EUR	in EUR	Spalte.6)	in EUR
1	2	3	4	5	6	7	8
		<b>laufende Verwaltungstätigkeit</b>					
60	1	Steuern und ähnliche Abgaben	0,00	0,00	0,00	0,00	
61	2	+ Zuwendungen und allgemeine Umlagen	0,00	0,00	0,00	0,00	
62	3	+ Sonstige Transfereinzahlungen	0,00	0,00	0,00	0,00	
63	4	+ öffentlich-rechtliche Leistungsentgelte	0,00	0,00	0,00	0,00	
641-642, 646	5	+ privatrechtliche Leistungsentgelte	0,00	0,00	0,00	0,00	
648	6	+ Kostenerstattungen und Kostenumlagen	5,08	198,55	198,55	0,00	
65	7	+ sonstige Einzahlungen	0,00	0,00	0,00	0,00	
66	8	+ Zinsen und sonstige Finanzeinzahlungen	0,00	0,00	0,00	0,00	
	9	<b>= Einzahlungen aus laufender Verwaltungstätigkeit</b>	<b>5,08</b>	<b>198,55</b>	<b>198,55</b>	<b>0,00</b>	
70	10	Personalauszahlungen	3.253,97	1.900,38	9,39	1.890,99	0,00
71	11	+ Versorgungsauszahlungen	0,00	0,00	0,00	0,00	0,00
72	12	+ Auszahlungen für Sach- und Dienstleistungen	0,00	0,00	0,00	0,00	0,00
75	13	- Zinsen und sonstige Finanzauszahlungen	0,00	0,00	0,00	0,00	0,00
73	14	+ Transferauszahlungen	0,00	0,00	0,00	0,00	0,00
74	15	+ sonstige Auszahlungen	0,00	0,00	0,00	0,00	0,00
	16	<b>= Auszahlungen aus laufender Verwaltungstätigkeit (= Zeilen 10 bis 15)</b>	<b>3.253,97</b>	<b>1.900,38</b>	<b>9,39</b>	<b>1.890,99</b>	<b>0,00</b>
	17	<b>= Saldo aus laufender Verwaltungstätigkeit (= Zeilen 9 / 16)</b>	<b>-3.248,89</b>	<b>-1.701,83</b>	<b>189,16</b>	<b>-1.890,99</b>	
		<b>Investitionstätigkeit</b>					
681	18	Einzahlungen aus Zuweisungen und Zuschüssen für Investitionen und Investitionsförderungsmaßnahmen	0,00	0,00	0,00	0,00	
682	19	+ Einzahlungen aus der Veräußerung von Grundstücken und Gebäuden	0,00	0,00	0,00	0,00	
683	20	+ Einzahlungen aus der Veräußerungen von beweglichem Anlagevermögen	0,00	0,00	0,00	0,00	
684	21	+ Einzahlungen aus der Veräußerungen von Finanzanlagen	0,00	0,00	0,00	0,00	
685	22	+ Einzahlungen aus der Abwicklung von Baumaßnahmen	0,00	0,00	0,00	0,00	
686	23	+ Einzahlungen aus Rückflüssen (für Investitionen und Investitionsförderungsmaßnahmen Dritter)	0,00	0,00	0,00	0,00	
688	24	+ Einzahlungen aus Beiträgen u.ä. Entgelten	0,00	0,00	0,00	0,00	
689	25	+ sonstige Investitionseinzahlungen	0,00	0,00	0,00	0,00	
	26	<b>= Summe der investiven Einzahlungen</b>	<b>0,00</b>	<b>0,00</b>	<b>0,00</b>	<b>0,00</b>	
781	27	Auszahlungen von Zuweisungen und Zuschüssen für Investitionen und Investitionsförderungsmaßnahmen	0,00	0,00	0,00	0,00	0,00
782	28	+ Auszahlungen für den Erwerb von Grundstücken und Gebäuden	0,00	0,00	0,00	0,00	0,00
783	29	+ Auszahlungen für den Erwerb von beweglichem Anlagevermögen	0,00	0,00	0,00	0,00	0,00
784	30	+ Auszahlungen für den Erwerb von Finanzanlagen	0,00	0,00	0,00	0,00	0,00
785	31	+ Auszahlungen für Baumaßnahmen	0,00	0,00	0,00	0,00	0,00
786	32	+ Auszahlungen für die Gewährung von Ausleihungen (für Investitionen und Investitionsförderungsmaßnahmen Dritter)	0,00	100,00	100,00	0,00	0,00
787	33	+ Sonstige Investitionsauszahlungen	0,00	0,00	0,00	0,00	0,00
	34	<b>= Summe der investiven Auszahlungen (= Zeilen 27 bis 33)</b>	<b>0,00</b>	<b>100,00</b>	<b>100,00</b>	<b>0,00</b>	<b>0,00</b>
	35	<b>= Saldo aus Investitionstätigkeit (= Zeilen 26 / 34)</b>	<b>0,00</b>	<b>-100,00</b>	<b>-100,00</b>	<b>0,00</b>	
672	35a	Einzahlungen aus fremden Finanzmitteln	0,00	0,00	0,00	0,00	
772	35b	Auszahlungen aus fremden Finanzmitteln	0,00	0,00	0,00	0,00	0,00
	35c	<b>Saldo aus fremden Finanzmitteln</b>	<b>0,00</b>	<b>0,00</b>	<b>0,00</b>	<b>0,00</b>	
	36	<b>= Finanzmittelüberschuss/- fehlbetrag (= Zeilen 17 und 35 und 35c)</b>	<b>-3.248,89</b>	<b>-1.801,83</b>	<b>89,16</b>	<b>-1.890,99</b>	

Gesamtproduktbereich	5	Gestaltung der Umwelt
Produktbereich	57	Wirtschaft und Tourismus
Produkt	573101	Kulturwerk Norderstedt

## Teilfinanzrechnung

Ein- und Auszahlungsarten			Ergebnis	fortgeschriebener Ansatz	Ist- Ergebnis	Vergleich Ansatz/Ist	übertragene Ermächtigungen
			2015	2016	2016	(Spalte.5./	
			in EUR	in EUR	in EUR	Spalte.6)	
1	2	3	4	5	6	in EUR	in EUR
		<b>laufende Verwaltungstätigkeit</b>					
60	1	Steuern und ähnliche Abgaben	0,00	0,00	0,00	0,00	
61	2	+ Zuwendungen und allgemeine Umlagen	0,00	0,00	0,00	0,00	
62	3	+ Sonstige Transfereinzahlungen	0,00	0,00	0,00	0,00	
63	4	+ öffentlich-rechtliche Leistungsentgelte	0,00	0,00	0,00	0,00	
641-642, 646	5	+ privatrechtliche Leistungsentgelte	0,00	0,00	0,00	0,00	
648	6	+ Kostenerstattungen und Kostenumlagen	0,00	0,00	0,00	0,00	
65	7	+ sonstige Einzahlungen	0,00	0,00	0,00	0,00	
66	8	+ Zinsen und sonstige Finanzeinzahlungen	0,00	0,00	0,00	0,00	
	9	<b>= Einzahlungen aus laufender Verwaltungstätigkeit</b>	<b>0,00</b>	<b>0,00</b>	<b>0,00</b>	<b>0,00</b>	
70	10	Personalauszahlungen	0,00	0,00	0,00	0,00	0,00
71	11	+ Versorgungsauszahlungen	0,00	0,00	0,00	0,00	0,00
72	12	+ Auszahlungen für Sach- und Dienstleistungen	0,00	0,00	0,00	0,00	0,00
75	13	- Zinsen und sonstige Finanzauszahlungen	0,00	0,00	0,00	0,00	0,00
73	14	+ Transferauszahlungen	0,00	0,00	0,00	0,00	0,00
74	15	+ sonstige Auszahlungen	0,00	0,00	0,00	0,00	0,00
	16	<b>= Auszahlungen aus laufender Verwaltungstätigkeit (= Zeilen 10 bis 15)</b>	<b>0,00</b>	<b>0,00</b>	<b>0,00</b>	<b>0,00</b>	<b>0,00</b>
	17	<b>= Saldo aus laufender Verwaltungstätigkeit (= Zeilen 9 / 16)</b>	<b>0,00</b>	<b>0,00</b>	<b>0,00</b>	<b>0,00</b>	
		<b>Investitionstätigkeit</b>					
681	18	Einzahlungen aus Zuweisungen und Zuschüsse für Investitionen und Investitionsförderungsmaßnahmen	0,00	0,00	0,00	0,00	
682	19	+ Einzahlungen aus der Veräußerung von Grundstücken und Gebäuden	0,00	0,00	0,00	0,00	
683	20	+ Einzahlungen aus der Veräußerungen von beweglichem Anlagevermögen	0,00	0,00	0,00	0,00	
684	21	+ Einzahlungen aus der Veräußerungen von Finanzanlagen	0,00	0,00	0,00	0,00	
685	22	+ Einzahlungen aus der Abwicklung von Baumaßnahmen	0,00	0,00	0,00	0,00	
686	23	+ Einzahlungen aus Rückflüssen (für Investitionen und Investitionsförderungsmaßnahmen Dritter)	0,00	0,00	0,00	0,00	
688	24	+ Einzahlungen aus Beiträgen u.ä. Entgelten	0,00	0,00	0,00	0,00	
689	25	+ sonstige Investitionseinzahlungen	0,00	0,00	0,00	0,00	
	26	<b>= Summe der investiven Einzahlungen</b>	<b>0,00</b>	<b>0,00</b>	<b>0,00</b>	<b>0,00</b>	
781	27	Auszahlungen von Zuweisungen und Zuschüssen für Investitionen und Investitionsförderungsmaßnahmen	0,00	0,00	0,00	0,00	0,00
782	28	+ Auszahlungen für den Erwerb von Grundstücken und Gebäuden	0,00	0,00	0,00	0,00	0,00
783	29	+ Auszahlungen für den Erwerb von beweglichem Anlagevermögen	0,00	0,00	0,00	0,00	0,00
784	30	+ Auszahlungen für den Erwerb von Finanzanlagen	0,00	0,00	0,00	0,00	0,00
785	31	+ Auszahlungen für Baumaßnahmen	0,00	0,00	0,00	0,00	0,00
786	32	+ Auszahlungen für die Gewährung von Ausleihungen (für Investitionen und Investitionsförderungsmaßnahmen Dritter)	0,00	0,00	0,00	0,00	0,00
787	33	+ Sonstige Investitionsauszahlungen	0,00	0,00	0,00	0,00	0,00
	34	<b>= Summe der investiven Auszahlungen (= Zeilen 27 bis 33)</b>	<b>0,00</b>	<b>0,00</b>	<b>0,00</b>	<b>0,00</b>	<b>0,00</b>
	35	<b>= Saldo aus Investitionstätigkeit (= Zeilen 26 / 34)</b>	<b>0,00</b>	<b>0,00</b>	<b>0,00</b>	<b>0,00</b>	
672	35a	Einzahlungen aus fremden Finanzmitteln	0,00	0,00	0,00	0,00	
772	35b	Auszahlungen aus fremden Finanzmitteln	0,00	0,00	0,00	0,00	0,00
	35c	<b>Saldo aus fremden Finanzmitteln</b>	<b>0,00</b>	<b>0,00</b>	<b>0,00</b>	<b>0,00</b>	<b>0,00</b>
	36	<b>= Finanzmittelüberschuss/- fehlbetrag (= Zeilen 17 und 35 und 35c)</b>	<b>0,00</b>	<b>0,00</b>	<b>0,00</b>	<b>0,00</b>	<b>0,00</b>



Teilfinanzrechnung

Ein- und Auszahlungsarten			Ergebnis	fortgeschriebener Ansatz	Ist- Ergebnis	Vergleich Ansatz/Ist	übertragene
			2015	2016	2016	(Spalte.5./	Ermächtigungen
			in EUR	in EUR	in EUR	Spalte.6)	in EUR
1	2	3	4	5	6	7	8
		<b>laufende Verwaltungstätigkeit</b>					
60	1	Steuern und ähnliche Abgaben	0,00	0,00	0,00	0,00	
61	2	+ Zuwendungen und allgemeine Umlagen	0,00	0,00	0,00	0,00	
62	3	+ Sonstige Transfereinzahlungen	0,00	0,00	0,00	0,00	
63	4	+ öffentlich-rechtliche Leistungsentgelte	0,00	0,00	0,00	0,00	
641-642, 646	5	+ privatrechtliche Leistungsentgelte	0,00	0,00	0,00	0,00	
648	6	+ Kostenerstattungen und Kostenumlagen	0,00	0,00	0,00	0,00	
65	7	+ sonstige Einzahlungen	0,00	0,00	0,00	0,00	
66	8	+ Zinsen und sonstige Finanzinzahlungen	0,00	0,00	0,00	0,00	
	9	<b>= Einzahlungen aus laufender Verwaltungstätigkeit</b>	<b>0,00</b>	<b>0,00</b>	<b>0,00</b>	<b>0,00</b>	
70	10	Personalauszahlungen	0,00	0,00	0,00	0,00	0,00
71	11	+ Versorgungsauszahlungen	0,00	0,00	0,00	0,00	0,00
72	12	+ Auszahlungen für Sach- und Dienstleistungen	0,00	0,00	0,00	0,00	0,00
75	13	- Zinsen und sonstige Finanzauszahlungen	0,00	0,00	0,00	0,00	0,00
73	14	+ Transferauszahlungen	2.570.000,00	2.650.400,00	2.650.400,00	0,00	0,00
74	15	+ sonstige Auszahlungen	0,00	0,00	0,00	0,00	0,00
	16	<b>= Auszahlungen aus laufender Verwaltungstätigkeit (= Zeilen 10 bis 15)</b>	<b>2.570.000,00</b>	<b>2.650.400,00</b>	<b>2.650.400,00</b>	<b>0,00</b>	<b>0,00</b>
	17	<b>= Saldo aus laufender Verwaltungstätigkeit (= Zeilen 9 / 16)</b>	<b>-2.570.000,00</b>	<b>-2.650.400,00</b>	<b>-2.650.400,00</b>	<b>0,00</b>	
		<b>Investitionstätigkeit</b>					
681	18	Einzahlungen aus Zuweisungen und Zuschüssen für Investitionen und Investitionsförderungsmaßnahmen	0,00	0,00	0,00	0,00	
682	19	+ Einzahlungen aus der Veräußerung von Grundstücken und Gebäuden	0,00	0,00	0,00	0,00	
683	20	+ Einzahlungen aus der Veräußerungen von beweglichem Anlagevermögen	0,00	0,00	0,00	0,00	
684	21	+ Einzahlungen aus der Veräußerungen von Finanzanlagen	0,00	0,00	0,00	0,00	
685	22	+ Einzahlungen aus der Abwicklung von Baumaßnahmen	0,00	0,00	0,00	0,00	
686	23	+ Einzahlungen aus Rückflüssen (für Investitionen und Investitionsförderungsmaßnahmen Dritter)	0,00	0,00	0,00	0,00	
688	24	+ Einzahlungen aus Beiträgen u.ä. Entgelten	0,00	0,00	0,00	0,00	
689	25	+ sonstige Investitionseinzahlungen	0,00	0,00	0,00	0,00	
	26	<b>= Summe der investiven Einzahlungen</b>	<b>0,00</b>	<b>0,00</b>	<b>0,00</b>	<b>0,00</b>	
781	27	Auszahlungen von Zuweisungen und Zuschüssen für Investitionen und Investitionsförderungsmaßnahmen	129.600,00	29.600,00	29.600,00	0,00	0,00
782	28	+ Auszahlungen für den Erwerb von Grundstücken und Gebäuden	0,00	0,00	0,00	0,00	0,00
783	29	+ Auszahlungen für den Erwerb von beweglichem Anlagevermögen	0,00	0,00	0,00	0,00	0,00
784	30	+ Auszahlungen für den Erwerb von Finanzanlagen	0,00	0,00	0,00	0,00	0,00
785	31	+ Auszahlungen für Baumaßnahmen	0,00	0,00	0,00	0,00	0,00
786	32	+ Auszahlungen für die Gewährung von Ausleihungen (für Investitionen und Investitionsförderungsmaßnahmen Dritter)	0,00	0,00	0,00	0,00	0,00
787	33	+ Sonstige Investitionsauszahlungen	0,00	0,00	0,00	0,00	0,00
	34	<b>= Summe der investiven Auszahlungen (= Zeilen 27 bis 33)</b>	<b>129.600,00</b>	<b>29.600,00</b>	<b>29.600,00</b>	<b>0,00</b>	<b>0,00</b>
	35	<b>= Saldo aus Investitionstätigkeit (= Zeilen 26 / 34)</b>	<b>-129.600,00</b>	<b>-29.600,00</b>	<b>-29.600,00</b>	<b>0,00</b>	
672	35a	Einzahlungen aus fremden Finanzmitteln	0,00	0,00	0,00	0,00	
772	35b	Auszahlungen aus fremden Finanzmitteln	0,00	0,00	0,00	0,00	0,00
	35c	<b>Saldo aus fremden Finanzmitteln</b>	<b>0,00</b>	<b>0,00</b>	<b>0,00</b>	<b>0,00</b>	
	36	<b>= Finanzmittelüberschuss/- fehlbetrag (= Zeilen 17 und 35 und 35c)</b>	<b>-2.699.600,00</b>	<b>-2.680.000,00</b>	<b>-2.680.000,00</b>	<b>0,00</b>	

Gesamtproduktbereich	5	Gestaltung der Umwelt
Produktbereich	57	Wirtschaft und Tourismus
Produkt	573103	Stadtwerke Norderstedt

Teilfinanzrechnung

Ein- und Auszahlungsarten			Ergebnis	fortgeschriebener Ansatz	Ist- Ergebnis	Vergleich Ansatz/Ist	übertragene Ermächtigungen
			2015	2016	2016	(Spalte.5./ Spalte.6)	
1	2	3	in EUR	in EUR	in EUR	in EUR	in EUR
			4	5	6	7	8
		<b>laufende Verwaltungstätigkeit</b>					
60	1	Steuern und ähnliche Abgaben	0,00	0,00	0,00	0,00	
61	2	+ Zuwendungen und allgemeine Umlagen	0,00	0,00	0,00	0,00	
62	3	+ Sonstige Transfereinzahlungen	0,00	0,00	0,00	0,00	
63	4	+ öffentlich-rechtliche Leistungsentgelte	0,00	0,00	0,00	0,00	
641-642, 646	5	+ privatrechtliche Leistungsentgelte	0,00	0,00	0,00	0,00	
648	6	+ Kostenerstattungen und Kostenumlagen	0,00	0,00	0,00	0,00	
65	7	+ sonstige Einzahlungen	3.970.000,00	3.980.000,00	3.980.000,00	0,00	
66	8	+ Zinsen und sonstige Finanzeinzahlungen	666.734,75	10.951.600,00	9.218.549,24	1.733.050,76	
	9	<b>= Einzahlungen aus laufender Verwaltungstätigkeit</b>	<b>4.636.734,75</b>	<b>14.931.600,00</b>	<b>13.198.549,24</b>	<b>1.733.050,76</b>	
70	10	Personalauszahlungen	0,00	0,00	0,00	0,00	0,00
71	11	+ Versorgungsauszahlungen	0,00	0,00	0,00	0,00	0,00
72	12	+ Auszahlungen für Sach- und Dienstleistungen	0,00	0,00	0,00	0,00	0,00
75	13	- Zinsen und sonstige Finanzauszahlungen	0,00	0,00	0,00	0,00	0,00
73	14	+ Transferauszahlungen	0,00	0,00	0,00	0,00	0,00
74	15	+ sonstige Auszahlungen	239.925,00	1.335.500,00	66.264,00	1.269.236,00	0,00
	16	<b>= Auszahlungen aus laufender Verwaltungstätigkeit (= Zeilen 10 bis 15)</b>	<b>239.925,00</b>	<b>1.335.500,00</b>	<b>66.264,00</b>	<b>1.269.236,00</b>	<b>0,00</b>
	17	<b>= Saldo aus laufender Verwaltungstätigkeit (= Zeilen 9 / 16)</b>	<b>4.396.809,75</b>	<b>13.596.100,00</b>	<b>13.132.285,24</b>	<b>463.814,76</b>	
		<b>Investitionstätigkeit</b>					
681	18	Einzahlungen aus Zuweisungen und Zuschüsse für Investitionen und Investitionsförderungsmaßnahmen	0,00	0,00	0,00	0,00	
682	19	+ Einzahlungen aus der Veräußerung von Grundstücken und Gebäuden	0,00	0,00	0,00	0,00	
683	20	+ Einzahlungen aus der Veräußerungen von beweglichem Anlagevermögen	0,00	0,00	0,00	0,00	
684	21	+ Einzahlungen aus der Veräußerungen von Finanzanlagen	0,00	0,00	0,00	0,00	
685	22	+ Einzahlungen aus der Abwicklung von Baumaßnahmen	0,00	0,00	0,00	0,00	
686	23	+ Einzahlungen aus Rückflüssen (für Investitionen und Investitionsförderungsmaßnahmen Dritter)	0,00	0,00	0,00	0,00	
688	24	+ Einzahlungen aus Beiträgen u.ä. Entgelten	0,00	0,00	0,00	0,00	
689	25	+ sonstige Investitionseinzahlungen	0,00	0,00	0,00	0,00	
	26	<b>= Summe der investiven Einzahlungen</b>	<b>0,00</b>	<b>0,00</b>	<b>0,00</b>	<b>0,00</b>	
781	27	Auszahlungen von Zuweisungen und Zuschüssen für Investitionen und Investitionsförderungsmaßnahmen	0,00	0,00	0,00	0,00	0,00
782	28	+ Auszahlungen für den Erwerb von Grundstücken und Gebäuden	0,00	0,00	0,00	0,00	0,00
783	29	+ Auszahlungen für den Erwerb von beweglichem Anlagevermögen	0,00	0,00	0,00	0,00	0,00
784	30	+ Auszahlungen für den Erwerb von Finanzanlagen	0,00	0,00	0,00	0,00	0,00
785	31	+ Auszahlungen für Baumaßnahmen	0,00	0,00	0,00	0,00	0,00
786	32	+ Auszahlungen für die Gewährung von Ausleihungen (für Investitionen und Investitionsförderungsmaßnahmen Dritter)	0,00	0,00	0,00	0,00	0,00
787	33	+ Sonstige Investitionsauszahlungen	0,00	0,00	0,00	0,00	0,00
	34	<b>= Summe der investiven Auszahlungen (= Zeilen 27 bis 33)</b>	<b>0,00</b>	<b>0,00</b>	<b>0,00</b>	<b>0,00</b>	<b>0,00</b>
	35	<b>= Saldo aus Investitionstätigkeit (= Zeilen 26 / 34)</b>	<b>0,00</b>	<b>0,00</b>	<b>0,00</b>	<b>0,00</b>	
672	35a	Einzahlungen aus fremden Finanzmitteln	4.074.000,00	0,00	6.190.000,00	-6.190.000,00	
772	35b	Auszahlungen aus fremden Finanzmitteln	0,00	0,00	4.074.000,00	-4.074.000,00	0,00
	35c	<b>Saldo aus fremden Finanzmitteln</b>	<b>4.074.000,00</b>	<b>0,00</b>	<b>2.116.000,00</b>	<b>-2.116.000,00</b>	
	36	<b>= Finanzmittelüberschuss/- fehlbetrag (= Zeilen 17 und 35 und 35c)</b>	<b>8.470.809,75</b>	<b>13.596.100,00</b>	<b>15.248.285,24</b>	<b>-1.652.185,24</b>	

**Teilfinanzrechnung**

Ein- und Auszahlungsarten			Ergebnis	fortgeschriebener Ansatz	Ist- Ergebnis	Vergleich Ansatz/Ist	übertragene
			2015	2016	2016	(Spalte.5./	Ermächtigungen
			in EUR	in EUR	in EUR	Spalte.6)	in EUR
1	2	3	4	5	6	7	8
		<b>laufende Verwaltungstätigkeit</b>					
60	1	Steuern und ähnliche Abgaben	0,00	0,00	0,00	0,00	
61	2	+ Zuwendungen und allgemeine Umlagen	0,00	0,00	0,00	0,00	
62	3	+ Sonstige Transfereinzahlungen	0,00	0,00	0,00	0,00	
63	4	+ öffentlich-rechtliche Leistungsentgelte	0,00	0,00	0,00	0,00	
641-642, 646	5	+ privatrechtliche Leistungsentgelte	0,00	0,00	0,00	0,00	
648	6	+ Kostenerstattungen und Kostenumlagen	0,00	0,00	0,00	0,00	
65	7	+ sonstige Einzahlungen	0,00	0,00	0,00	0,00	
66	8	+ Zinsen und sonstige Finanzinzahlungen	0,00	0,00	0,00	0,00	
	9	<b>= Einzahlungen aus laufender Verwaltungstätigkeit</b>	<b>0,00</b>	<b>0,00</b>	<b>0,00</b>	<b>0,00</b>	
70	10	Personalauszahlungen	0,00	0,00	0,00	0,00	0,00
71	11	+ Versorgungsauszahlungen	0,00	0,00	0,00	0,00	0,00
72	12	+ Auszahlungen für Sach- und Dienstleistungen	0,00	0,00	0,00	0,00	0,00
75	13	- Zinsen und sonstige Finanzauszahlungen	0,00	0,00	0,00	0,00	0,00
73	14	+ Transferauszahlungen	0,00	0,00	0,00	0,00	0,00
74	15	+ sonstige Auszahlungen	270.000,00	587.600,00	540.000,00	47.600,00	0,00
	16	<b>= Auszahlungen aus laufender Verwaltungstätigkeit (= Zeilen 10 bis 15)</b>	<b>270.000,00</b>	<b>587.600,00</b>	<b>540.000,00</b>	<b>47.600,00</b>	<b>0,00</b>
	17	<b>= Saldo aus laufender Verwaltungstätigkeit (= Zeilen 9 / 16)</b>	<b>-270.000,00</b>	<b>-587.600,00</b>	<b>-540.000,00</b>	<b>-47.600,00</b>	
		<b>Investitionstätigkeit</b>					
681	18	Einzahlungen aus Zuweisungen und Zuschüssen für Investitionen und Investitionsförderungsmaßnahmen	0,00	0,00	0,00	0,00	
682	19	+ Einzahlungen aus der Veräußerung von Grundstücken und Gebäuden	0,00	0,00	0,00	0,00	
683	20	+ Einzahlungen aus der Veräußerungen von beweglichem Anlagevermögen	0,00	0,00	0,00	0,00	
684	21	+ Einzahlungen aus der Veräußerungen von Finanzanlagen	0,00	0,00	0,00	0,00	
685	22	+ Einzahlungen aus der Abwicklung von Baumaßnahmen	0,00	0,00	0,00	0,00	
686	23	+ Einzahlungen aus Rückflüssen (für Investitionen und Investitionsförderungsmaßnahmen Dritter)	0,00	0,00	0,00	0,00	
688	24	+ Einzahlungen aus Beiträgen u.ä. Entgelten	0,00	0,00	0,00	0,00	
689	25	+ sonstige Investitionseinzahlungen	0,00	0,00	0,00	0,00	
	26	<b>= Summe der investiven Einzahlungen</b>	<b>0,00</b>	<b>0,00</b>	<b>0,00</b>	<b>0,00</b>	
781	27	Auszahlungen von Zuweisungen und Zuschüssen für Investitionen und Investitionsförderungsmaßnahmen	0,00	0,00	0,00	0,00	0,00
782	28	+ Auszahlungen für den Erwerb von Grundstücken und Gebäuden	0,00	0,00	0,00	0,00	0,00
783	29	+ Auszahlungen für den Erwerb von beweglichem Anlagevermögen	0,00	0,00	0,00	0,00	0,00
784	30	+ Auszahlungen für den Erwerb von Finanzanlagen	0,00	0,00	0,00	0,00	0,00
785	31	+ Auszahlungen für Baumaßnahmen	0,00	0,00	0,00	0,00	0,00
786	32	+ Auszahlungen für die Gewährung von Ausleihungen (für Investitionen und Investitionsförderungsmaßnahmen Dritter)	0,00	0,00	0,00	0,00	0,00
787	33	+ Sonstige Investitionsauszahlungen	0,00	0,00	0,00	0,00	0,00
	34	<b>= Summe der investiven Auszahlungen (= Zeilen 27 bis 33)</b>	<b>0,00</b>	<b>0,00</b>	<b>0,00</b>	<b>0,00</b>	<b>0,00</b>
	35	<b>= Saldo aus Investitionstätigkeit (= Zeilen 26 / 34)</b>	<b>0,00</b>	<b>0,00</b>	<b>0,00</b>	<b>0,00</b>	
672	35a	Einzahlungen aus fremden Finanzmitteln	0,00	0,00	0,00	0,00	
772	35b	Auszahlungen aus fremden Finanzmitteln	0,00	0,00	0,00	0,00	0,00
	35c	<b>Saldo aus fremden Finanzmitteln</b>	<b>0,00</b>	<b>0,00</b>	<b>0,00</b>	<b>0,00</b>	
	36	<b>= Finanzmittelüberschuss/- fehlbetrag (= Zeilen 17 und 35 und 35c)</b>	<b>-270.000,00</b>	<b>-587.600,00</b>	<b>-540.000,00</b>	<b>-47.600,00</b>	

Gesamtproduktbereich	5	Gestaltung der Umwelt
Produktbereich	57	Wirtschaft und Tourismus
Produkt	573105	Mehrzwecksäle Norderstedt GmbH

Teilfinanzrechnung

Ein- und Auszahlungsarten			Ergebnis	fortgeschriebener Ansatz	Ist- Ergebnis	Vergleich Ansatz/Ist	übertragene Ermächtigungen
			2015	2016	2016	(Spalte.5./ Spalte.6)	
			in EUR	in EUR	in EUR	in EUR	in EUR
1	2	3	4	5	6	7	8
		<b>laufende Verwaltungstätigkeit</b>					
60	1	Steuern und ähnliche Abgaben	0,00	0,00	0,00	0,00	
61	2	+ Zuwendungen und allgemeine Umlagen	0,00	0,00	0,00	0,00	
62	3	+ Sonstige Transfereinzahlungen	0,00	0,00	0,00	0,00	
63	4	+ öffentlich-rechtliche Leistungsentgelte	0,00	0,00	0,00	0,00	
641-642, 646	5	+ privatrechtliche Leistungsentgelte	0,00	0,00	0,00	0,00	
648	6	+ Kostenerstattungen und Kostenumlagen	0,00	0,00	0,00	0,00	
65	7	+ sonstige Einzahlungen	0,00	0,00	0,00	0,00	
66	8	+ Zinsen und sonstige Finanzeinzahlungen	0,00	0,00	0,00	0,00	
	9	<b>= Einzahlungen aus laufender Verwaltungstätigkeit</b>	<b>0,00</b>	<b>0,00</b>	<b>0,00</b>	<b>0,00</b>	
70	10	Personalauszahlungen	0,00	0,00	0,00	0,00	0,00
71	11	+ Versorgungsauszahlungen	0,00	0,00	0,00	0,00	0,00
72	12	+ Auszahlungen für Sach- und Dienstleistungen	0,00	0,00	0,00	0,00	0,00
75	13	- Zinsen und sonstige Finanzauszahlungen	0,00	0,00	0,00	0,00	0,00
73	14	+ Transferauszahlungen	630.000,00	630.000,00	630.000,00	0,00	0,00
74	15	+ sonstige Auszahlungen	0,00	0,00	0,00	0,00	0,00
	16	<b>= Auszahlungen aus laufender Verwaltungstätigkeit (= Zeilen 10 bis 15)</b>	<b>630.000,00</b>	<b>630.000,00</b>	<b>630.000,00</b>	<b>0,00</b>	<b>0,00</b>
	17	<b>= Saldo aus laufender Verwaltungstätigkeit (= Zeilen 9 / 16)</b>	<b>-630.000,00</b>	<b>-630.000,00</b>	<b>-630.000,00</b>	<b>0,00</b>	
		<b>Investitionstätigkeit</b>					
681	18	Einzahlungen aus Zuweisungen und Zuschüsse für Investitionen und Investitionsförderungsmaßnahmen	0,00	0,00	0,00	0,00	
682	19	+ Einzahlungen aus der Veräußerung von Grundstücken und Gebäuden	0,00	0,00	0,00	0,00	
683	20	+ Einzahlungen aus der Veräußerungen von beweglichem Anlagevermögen	0,00	0,00	0,00	0,00	
684	21	+ Einzahlungen aus der Veräußerungen von Finanzanlagen	0,00	0,00	0,00	0,00	
685	22	+ Einzahlungen aus der Abwicklung von Baumaßnahmen	0,00	0,00	0,00	0,00	
686	23	+ Einzahlungen aus Rückflüssen (für Investitionen und Investitionsförderungsmaßnahmen Dritter)	0,00	0,00	0,00	0,00	
688	24	+ Einzahlungen aus Beiträgen u.ä. Entgelten	0,00	0,00	0,00	0,00	
689	25	+ sonstige Investitionseinzahlungen	0,00	0,00	0,00	0,00	
	26	<b>= Summe der investiven Einzahlungen</b>	<b>0,00</b>	<b>0,00</b>	<b>0,00</b>	<b>0,00</b>	
781	27	Auszahlungen von Zuweisungen und Zuschüssen für Investitionen und Investitionsförderungsmaßnahmen	0,00	0,00	0,00	0,00	0,00
782	28	+ Auszahlungen für den Erwerb von Grundstücken und Gebäuden	0,00	0,00	0,00	0,00	0,00
783	29	+ Auszahlungen für den Erwerb von beweglichem Anlagevermögen	0,00	0,00	0,00	0,00	0,00
784	30	+ Auszahlungen für den Erwerb von Finanzanlagen	0,00	0,00	0,00	0,00	0,00
785	31	+ Auszahlungen für Baumaßnahmen	0,00	0,00	0,00	0,00	0,00
786	32	+ Auszahlungen für die Gewährung von Ausleihungen (für Investitionen und Investitionsförderungsmaßnahmen Dritter)	0,00	0,00	0,00	0,00	0,00
787	33	+ Sonstige Investitionsauszahlungen	0,00	0,00	0,00	0,00	0,00
	34	<b>= Summe der investiven Auszahlungen (= Zeilen 27 bis 33)</b>	<b>0,00</b>	<b>0,00</b>	<b>0,00</b>	<b>0,00</b>	<b>0,00</b>
	35	<b>= Saldo aus Investitionstätigkeit (= Zeilen 26 / 34)</b>	<b>0,00</b>	<b>0,00</b>	<b>0,00</b>	<b>0,00</b>	
672	35a	Einzahlungen aus fremden Finanzmitteln	279.518,19	48.149,30	376.773,41	-328.624,11	
772	35b	Auszahlungen aus fremden Finanzmitteln	273.630,49	29.271,16	405.494,54	-376.223,38	0,00
	35c	<b>Saldo aus fremden Finanzmitteln</b>	<b>5.887,70</b>	<b>18.878,14</b>	<b>-28.721,13</b>	<b>47.599,27</b>	
	36	<b>= Finanzmittelüberschuss/- fehlbetrag (= Zeilen 17 und 35 und 35c)</b>	<b>-624.112,30</b>	<b>-611.121,86</b>	<b>-658.721,13</b>	<b>47.599,27</b>	

Teilfinanzrechnung

Ein- und Auszahlungsarten			Ergebnis	fortgeschriebener Ansatz	Ist- Ergebnis	Vergleich Ansatz/Ist	übertragene
			2015	2016	2016	(Spalte.5./	Ermächtigungen
			in EUR	in EUR	in EUR	Spalte.6)	in EUR
1	2	3	4	5	6	7	8
		<b>laufende Verwaltungstätigkeit</b>					
60	1	Steuern und ähnliche Abgaben	0,00	0,00	0,00	0,00	
61	2	+ Zuwendungen und allgemeine Umlagen	0,00	0,00	0,00	0,00	
62	3	+ Sonstige Transfereinzahlungen	0,00	0,00	0,00	0,00	
63	4	+ öffentlich-rechtliche Leistungsentgelte	0,00	0,00	0,00	0,00	
641-642, 646	5	+ privatrechtliche Leistungsentgelte	0,00	0,00	0,00	0,00	
648	6	+ Kostenerstattungen und Kostenumlagen	0,00	0,00	0,00	0,00	
65	7	+ sonstige Einzahlungen	0,00	0,00	0,00	0,00	
66	8	+ Zinsen und sonstige Finanzeinzahlungen	0,00	0,00	0,00	0,00	
	9	<b>= Einzahlungen aus laufender Verwaltungstätigkeit</b>	<b>0,00</b>	<b>0,00</b>	<b>0,00</b>	<b>0,00</b>	
70	10	Personalauszahlungen	0,00	0,00	0,00	0,00	0,00
71	11	+ Versorgungsauszahlungen	0,00	0,00	0,00	0,00	0,00
72	12	+ Auszahlungen für Sach- und Dienstleistungen	0,00	0,00	0,00	0,00	0,00
75	13	- Zinsen und sonstige Finanzauszahlungen	0,00	0,00	0,00	0,00	0,00
73	14	+ Transferauszahlungen	0,00	0,00	0,00	0,00	0,00
74	15	+ sonstige Auszahlungen	0,00	0,00	0,00	0,00	0,00
	16	<b>= Auszahlungen aus laufender Verwaltungstätigkeit (= Zeilen 10 bis 15)</b>	<b>0,00</b>	<b>0,00</b>	<b>0,00</b>	<b>0,00</b>	<b>0,00</b>
	17	<b>= Saldo aus laufender Verwaltungstätigkeit (= Zeilen 9 / 16)</b>	<b>0,00</b>	<b>0,00</b>	<b>0,00</b>	<b>0,00</b>	
		<b>Investitionstätigkeit</b>					
681	18	Einzahlungen aus Zuweisungen und Zuschüssen für Investitionen und Investitionsförderungsmaßnahmen	0,00	0,00	0,00	0,00	
682	19	+ Einzahlungen aus der Veräußerung von Grundstücken und Gebäuden	0,00	0,00	0,00	0,00	
683	20	+ Einzahlungen aus der Veräußerungen von beweglichem Anlagevermögen	0,00	0,00	0,00	0,00	
684	21	+ Einzahlungen aus der Veräußerungen von Finanzanlagen	0,00	0,00	0,00	0,00	
685	22	+ Einzahlungen aus der Abwicklung von Baumaßnahmen	0,00	0,00	0,00	0,00	
686	23	+ Einzahlungen aus Rückflüssen (für Investitionen und Investitionsförderungsmaßnahmen Dritter)	0,00	0,00	0,00	0,00	
688	24	+ Einzahlungen aus Beiträgen u.ä. Entgelten	0,00	0,00	0,00	0,00	
689	25	+ sonstige Investitionseinzahlungen	0,00	0,00	0,00	0,00	
	26	<b>= Summe der investiven Einzahlungen</b>	<b>0,00</b>	<b>0,00</b>	<b>0,00</b>	<b>0,00</b>	
781	27	Auszahlungen von Zuweisungen und Zuschüssen für Investitionen und Investitionsförderungsmaßnahmen	0,00	0,00	0,00	0,00	0,00
782	28	+ Auszahlungen für den Erwerb von Grundstücken und Gebäuden	0,00	0,00	0,00	0,00	0,00
783	29	+ Auszahlungen für den Erwerb von beweglichem Anlagevermögen	0,00	0,00	0,00	0,00	0,00
784	30	+ Auszahlungen für den Erwerb von Finanzanlagen	0,00	200.000,00	200.000,00	0,00	0,00
785	31	+ Auszahlungen für Baumaßnahmen	0,00	0,00	0,00	0,00	0,00
786	32	+ Auszahlungen für die Gewährung von Ausleihungen (für Investitionen und Investitionsförderungsmaßnahmen Dritter)	0,00	0,00	0,00	0,00	0,00
787	33	+ Sonstige Investitionsauszahlungen	0,00	0,00	0,00	0,00	0,00
	34	<b>= Summe der investiven Auszahlungen (= Zeilen 27 bis 33)</b>	<b>0,00</b>	<b>200.000,00</b>	<b>200.000,00</b>	<b>0,00</b>	<b>0,00</b>
	35	<b>= Saldo aus Investitionstätigkeit (= Zeilen 26 / 34)</b>	<b>0,00</b>	<b>-200.000,00</b>	<b>-200.000,00</b>	<b>0,00</b>	
672	35a	Einzahlungen aus fremden Finanzmitteln	0,00	0,00	0,00	0,00	
772	35b	Auszahlungen aus fremden Finanzmitteln	0,00	0,00	0,00	0,00	0,00
	35c	<b>Saldo aus fremden Finanzmitteln</b>	<b>0,00</b>	<b>0,00</b>	<b>0,00</b>	<b>0,00</b>	
	36	<b>= Finanzmittelüberschuss/- fehlbetrag (= Zeilen 17 und 35 und 35c)</b>	<b>0,00</b>	<b>-200.000,00</b>	<b>-200.000,00</b>	<b>0,00</b>	

Gesamtproduktbereich	5	Gestaltung der Umwelt
Produktbereich	57	Wirtschaft und Tourismus
Produkt	573107	Diakonie-Hospiz Volksdorf gGmbH

Teilfinanzrechnung

Ein- und Auszahlungsarten			Ergebnis	fortgeschriebener Ansatz	Ist- Ergebnis	Vergleich Ansatz/Ist	übertragene Ermächtigungen
			2015	2016	2016	(Spalte.5./	
			in EUR	in EUR	in EUR	Spalte.6)	
1	2	3	4	5	6	in EUR	in EUR
		<b>laufende Verwaltungstätigkeit</b>					
60	1	Steuern und ähnliche Abgaben	0,00	0,00	0,00	0,00	
61	2	+ Zuwendungen und allgemeine Umlagen	0,00	0,00	0,00	0,00	
62	3	+ Sonstige Transfereinzahlungen	0,00	0,00	0,00	0,00	
63	4	+ öffentlich-rechtliche Leistungsentgelte	0,00	0,00	0,00	0,00	
641-642, 646	5	+ privatrechtliche Leistungsentgelte	0,00	0,00	0,00	0,00	
648	6	+ Kostenerstattungen und Kostenumlagen	0,00	0,00	0,00	0,00	
65	7	+ sonstige Einzahlungen	0,00	0,00	0,00	0,00	
66	8	+ Zinsen und sonstige Finanzeinzahlungen	0,00	0,00	0,00	0,00	
	9	<b>= Einzahlungen aus laufender Verwaltungstätigkeit</b>	<b>0,00</b>	<b>0,00</b>	<b>0,00</b>	<b>0,00</b>	
70	10	Personalauszahlungen	0,00	0,00	0,00	0,00	0,00
71	11	+ Versorgungsauszahlungen	0,00	0,00	0,00	0,00	0,00
72	12	+ Auszahlungen für Sach- und Dienstleistungen	0,00	0,00	0,00	0,00	0,00
75	13	- Zinsen und sonstige Finanzauszahlungen	0,00	0,00	0,00	0,00	0,00
73	14	+ Transferauszahlungen	0,00	0,00	0,00	0,00	0,00
74	15	+ sonstige Auszahlungen	0,00	0,00	0,00	0,00	0,00
	16	<b>= Auszahlungen aus laufender Verwaltungstätigkeit (= Zeilen 10 bis 15)</b>	<b>0,00</b>	<b>0,00</b>	<b>0,00</b>	<b>0,00</b>	<b>0,00</b>
	17	<b>= Saldo aus laufender Verwaltungstätigkeit (= Zeilen 9 / 16)</b>	<b>0,00</b>	<b>0,00</b>	<b>0,00</b>	<b>0,00</b>	
		<b>Investitionstätigkeit</b>					
681	18	Einzahlungen aus Zuweisungen und Zuschüsse für Investitionen und Investitionsförderungsmaßnahmen	0,00	0,00	0,00	0,00	
682	19	+ Einzahlungen aus der Veräußerung von Grundstücken und Gebäuden	0,00	0,00	0,00	0,00	
683	20	+ Einzahlungen aus der Veräußerungen von beweglichem Anlagevermögen	0,00	0,00	0,00	0,00	
684	21	+ Einzahlungen aus der Veräußerungen von Finanzanlagen	0,00	0,00	0,00	0,00	
685	22	+ Einzahlungen aus der Abwicklung von Baumaßnahmen	0,00	0,00	0,00	0,00	
686	23	+ Einzahlungen aus Rückflüssen (für Investitionen und Investitionsförderungsmaßnahmen Dritter)	0,00	0,00	0,00	0,00	
688	24	+ Einzahlungen aus Beiträgen u.ä. Entgelten	0,00	0,00	0,00	0,00	
689	25	+ sonstige Investitionseinzahlungen	0,00	0,00	0,00	0,00	
	26	<b>= Summe der investiven Einzahlungen</b>	<b>0,00</b>	<b>0,00</b>	<b>0,00</b>	<b>0,00</b>	
781	27	Auszahlungen von Zuweisungen und Zuschüssen für Investitionen und Investitionsförderungsmaßnahmen	0,00	0,00	0,00	0,00	0,00
782	28	+ Auszahlungen für den Erwerb von Grundstücken und Gebäuden	0,00	0,00	0,00	0,00	0,00
783	29	+ Auszahlungen für den Erwerb von beweglichem Anlagevermögen	0,00	0,00	0,00	0,00	0,00
784	30	+ Auszahlungen für den Erwerb von Finanzanlagen	0,00	0,00	0,00	0,00	0,00
785	31	+ Auszahlungen für Baumaßnahmen	0,00	0,00	0,00	0,00	0,00
786	32	+ Auszahlungen für die Gewährung von Ausleihungen (für Investitionen und Investitionsförderungsmaßnahmen Dritter)	0,00	0,00	0,00	0,00	0,00
787	33	+ Sonstige Investitionsauszahlungen	0,00	0,00	0,00	0,00	0,00
	34	<b>= Summe der investiven Auszahlungen (= Zeilen 27 bis 33)</b>	<b>0,00</b>	<b>0,00</b>	<b>0,00</b>	<b>0,00</b>	<b>0,00</b>
	35	<b>= Saldo aus Investitionstätigkeit (= Zeilen 26 / 34)</b>	<b>0,00</b>	<b>0,00</b>	<b>0,00</b>	<b>0,00</b>	
672	35a	Einzahlungen aus fremden Finanzmitteln	0,00	0,00	0,00	0,00	
772	35b	Auszahlungen aus fremden Finanzmitteln	0,00	0,00	0,00	0,00	0,00
	35c	<b>Saldo aus fremden Finanzmitteln</b>	<b>0,00</b>	<b>0,00</b>	<b>0,00</b>	<b>0,00</b>	<b>0,00</b>
	36	<b>= Finanzmittelüberschuss/- fehlbetrag (= Zeilen 17 und 35 und 35c)</b>	<b>0,00</b>	<b>0,00</b>	<b>0,00</b>	<b>0,00</b>	<b>0,00</b>

Gesamtproduktbereich	5	Gestaltung der Umwelt
Produktbereich	57	Wirtschaft und Tourismus
Produkt	573108	Das Haus im Park gGmbH

Teilfinanzrechnung

Ein- und Auszahlungsarten			Ergebnis	fortgeschriebener Ansatz	Ist- Ergebnis	Vergleich Ansatz/Ist	übertragene
			2015	2016	2016	(Spalte.5./	Ermächtigungen
			in EUR	in EUR	in EUR	Spalte.6)	in EUR
1	2	3	4	5	6	7	8
		<b>laufende Verwaltungstätigkeit</b>					
60	1	Steuern und ähnliche Abgaben	0,00	0,00	0,00	0,00	
61	2	+ Zuwendungen und allgemeine Umlagen	0,00	0,00	0,00	0,00	
62	3	+ Sonstige Transfereinzahlungen	0,00	0,00	0,00	0,00	
63	4	+ öffentlich-rechtliche Leistungsentgelte	0,00	0,00	0,00	0,00	
641-642, 646	5	+ privatrechtliche Leistungsentgelte	0,00	0,00	0,00	0,00	
648	6	+ Kostenerstattungen und Kostenumlagen	0,00	0,00	0,00	0,00	
65	7	+ sonstige Einzahlungen	0,00	0,00	0,00	0,00	
66	8	+ Zinsen und sonstige Finanzeinzahlungen	0,00	0,00	0,00	0,00	
	9	<b>= Einzahlungen aus laufender Verwaltungstätigkeit</b>	<b>0,00</b>	<b>0,00</b>	<b>0,00</b>	<b>0,00</b>	
70	10	Personalauszahlungen	0,00	0,00	0,00	0,00	0,00
71	11	+ Versorgungsauszahlungen	0,00	0,00	0,00	0,00	0,00
72	12	+ Auszahlungen für Sach- und Dienstleistungen	0,00	0,00	0,00	0,00	0,00
75	13	- Zinsen und sonstige Finanzauszahlungen	0,00	0,00	0,00	0,00	0,00
73	14	+ Transferauszahlungen	0,00	0,00	0,00	0,00	0,00
74	15	+ sonstige Auszahlungen	0,00	0,00	0,00	0,00	0,00
	16	<b>= Auszahlungen aus laufender Verwaltungstätigkeit (= Zeilen 10 bis 15)</b>	<b>0,00</b>	<b>0,00</b>	<b>0,00</b>	<b>0,00</b>	<b>0,00</b>
	17	<b>= Saldo aus laufender Verwaltungstätigkeit (= Zeilen 9 / 16)</b>	<b>0,00</b>	<b>0,00</b>	<b>0,00</b>	<b>0,00</b>	
		<b>Investitionstätigkeit</b>					
681	18	Einzahlungen aus Zuweisungen und Zuschüssen für Investitionen und Investitionsförderungsmaßnahmen	0,00	0,00	0,00	0,00	
682	19	+ Einzahlungen aus der Veräußerung von Grundstücken und Gebäuden	0,00	0,00	0,00	0,00	
683	20	+ Einzahlungen aus der Veräußerungen von beweglichem Anlagevermögen	0,00	0,00	0,00	0,00	
684	21	+ Einzahlungen aus der Veräußerungen von Finanzanlagen	0,00	0,00	0,00	0,00	
685	22	+ Einzahlungen aus der Abwicklung von Baumaßnahmen	0,00	0,00	0,00	0,00	
686	23	+ Einzahlungen aus Rückflüssen (für Investitionen und Investitionsförderungsmaßnahmen Dritter)	0,00	0,00	0,00	0,00	
688	24	+ Einzahlungen aus Beiträgen u.ä. Entgelten	0,00	0,00	0,00	0,00	
689	25	+ sonstige Investitionseinzahlungen	0,00	0,00	0,00	0,00	
	26	<b>= Summe der investiven Einzahlungen</b>	<b>0,00</b>	<b>0,00</b>	<b>0,00</b>	<b>0,00</b>	
781	27	Auszahlungen von Zuweisungen und Zuschüssen für Investitionen und Investitionsförderungsmaßnahmen	0,00	0,00	0,00	0,00	0,00
782	28	+ Auszahlungen für den Erwerb von Grundstücken und Gebäuden	0,00	0,00	0,00	0,00	0,00
783	29	+ Auszahlungen für den Erwerb von beweglichem Anlagevermögen	0,00	0,00	0,00	0,00	0,00
784	30	+ Auszahlungen für den Erwerb von Finanzanlagen	0,00	0,00	0,00	0,00	0,00
785	31	+ Auszahlungen für Baumaßnahmen	0,00	0,00	0,00	0,00	0,00
786	32	+ Auszahlungen für die Gewährung von Ausleihungen (für Investitionen und Investitionsförderungsmaßnahmen Dritter)	0,00	0,00	0,00	0,00	0,00
787	33	+ Sonstige Investitionsauszahlungen	0,00	0,00	0,00	0,00	0,00
	34	<b>= Summe der investiven Auszahlungen (= Zeilen 27 bis 33)</b>	<b>0,00</b>	<b>0,00</b>	<b>0,00</b>	<b>0,00</b>	<b>0,00</b>
	35	<b>= Saldo aus Investitionstätigkeit (= Zeilen 26 / 34)</b>	<b>0,00</b>	<b>0,00</b>	<b>0,00</b>	<b>0,00</b>	
672	35a	Einzahlungen aus fremden Finanzmitteln	0,00	0,00	0,00	0,00	
772	35b	Auszahlungen aus fremden Finanzmitteln	0,00	0,00	0,00	0,00	0,00
	35c	<b>Saldo aus fremden Finanzmitteln</b>	<b>0,00</b>	<b>0,00</b>	<b>0,00</b>	<b>0,00</b>	
	36	<b>= Finanzmittelüberschuss/- fehlbetrag (= Zeilen 17 und 35 und 35c)</b>	<b>0,00</b>	<b>0,00</b>	<b>0,00</b>	<b>0,00</b>	

Gesamtproduktbereich	5	Gestaltung der Umwelt
Produktbereich	57	Wirtschaft und Tourismus
Produkt	573109	Verkehrsgesellschaft Norderstedt mbH

**Teilfinanzrechnung**

Ein- und Auszahlungsarten			Ergebnis	fortgeschriebener Ansatz	Ist- Ergebnis	Vergleich Ansatz/Ist	übertragene Ermächtigungen
			2015	2016	2016	(Spalte.5./	
			in EUR	in EUR	in EUR	Spalte.6)	
1	2	3	4	5	6	in EUR	in EUR
<b>laufende Verwaltungstätigkeit</b>							
60	1	Steuern und ähnliche Abgaben	0,00	0,00	0,00	0,00	
61	2	+ Zuwendungen und allgemeine Umlagen	0,00	0,00	0,00	0,00	
62	3	+ Sonstige Transfereinzahlungen	0,00	0,00	0,00	0,00	
63	4	+ öffentlich-rechtliche Leistungsentgelte	0,00	0,00	0,00	0,00	
641-642, 646	5	+ privatrechtliche Leistungsentgelte	0,00	0,00	0,00	0,00	
648	6	+ Kostenerstattungen und Kostenumlagen	0,00	74.200,00	74.280,68	-80,68	
65	7	+ sonstige Einzahlungen	0,00	0,00	0,00	0,00	
66	8	+ Zinsen und sonstige Finanzeinzahlungen	0,00	0,00	0,00	0,00	
	9	<b>= Einzahlungen aus laufender Verwaltungstätigkeit</b>	<b>0,00</b>	<b>74.200,00</b>	<b>74.280,68</b>	<b>-80,68</b>	
70	10	Personalauszahlungen	0,00	0,00	0,00	0,00	0,00
71	11	+ Versorgungsauszahlungen	0,00	0,00	0,00	0,00	0,00
72	12	+ Auszahlungen für Sach- und Dienstleistungen	0,00	0,00	0,00	0,00	0,00
75	13	- Zinsen und sonstige Finanzauszahlungen	0,00	0,00	0,00	0,00	0,00
73	14	+ Transferauszahlungen	0,00	0,00	0,00	0,00	0,00
74	15	+ sonstige Auszahlungen	0,00	0,00	0,00	0,00	0,00
	16	<b>= Auszahlungen aus laufender Verwaltungstätigkeit (= Zeilen 10 bis 15)</b>	<b>0,00</b>	<b>0,00</b>	<b>0,00</b>	<b>0,00</b>	<b>0,00</b>
	17	<b>= Saldo aus laufender Verwaltungstätigkeit (= Zeilen 9 / 16)</b>	<b>0,00</b>	<b>74.200,00</b>	<b>74.280,68</b>	<b>-80,68</b>	
<b>Investitionstätigkeit</b>							
681	18	Einzahlungen aus Zuweisungen und Zuschüsse für Investitionen und Investitionsförderungsmaßnahmen	0,00	0,00	0,00	0,00	
682	19	+ Einzahlungen aus der Veräußerung von Grundstücken und Gebäuden	0,00	0,00	0,00	0,00	
683	20	+ Einzahlungen aus der Veräußerungen von beweglichem Anlagevermögen	0,00	0,00	0,00	0,00	
684	21	+ Einzahlungen aus der Veräußerungen von Finanzanlagen	0,00	0,00	0,00	0,00	
685	22	+ Einzahlungen aus der Abwicklung von Baumaßnahmen	0,00	0,00	0,00	0,00	
686	23	+ Einzahlungen aus Rückflüssen (für Investitionen und Investitionsförderungsmaßnahmen Dritter)	0,00	0,00	0,00	0,00	
688	24	+ Einzahlungen aus Beiträgen u.ä. Entgelten	0,00	0,00	0,00	0,00	
689	25	+ sonstige Investitionseinzahlungen	0,00	0,00	0,00	0,00	
	26	<b>= Summe der investiven Einzahlungen</b>	<b>0,00</b>	<b>0,00</b>	<b>0,00</b>	<b>0,00</b>	
781	27	Auszahlungen von Zuweisungen und Zuschüssen für Investitionen und Investitionsförderungsmaßnahmen	0,00	0,00	0,00	0,00	0,00
782	28	+ Auszahlungen für den Erwerb von Grundstücken und Gebäuden	0,00	0,00	0,00	0,00	0,00
783	29	+ Auszahlungen für den Erwerb von beweglichem Anlagevermögen	0,00	0,00	0,00	0,00	0,00
784	30	+ Auszahlungen für den Erwerb von Finanzanlagen	0,00	0,00	0,00	0,00	0,00
785	31	+ Auszahlungen für Baumaßnahmen	0,00	0,00	0,00	0,00	0,00
786	32	+ Auszahlungen für die Gewährung von Ausleihungen (für Investitionen und Investitionsförderungsmaßnahmen Dritter)	0,00	0,00	0,00	0,00	0,00
787	33	+ Sonstige Investitionsauszahlungen	0,00	0,00	0,00	0,00	0,00
	34	<b>= Summe der investiven Auszahlungen (= Zeilen 27 bis 33)</b>	<b>0,00</b>	<b>0,00</b>	<b>0,00</b>	<b>0,00</b>	<b>0,00</b>
	35	<b>= Saldo aus Investitionstätigkeit (= Zeilen 26 / 34)</b>	<b>0,00</b>	<b>0,00</b>	<b>0,00</b>	<b>0,00</b>	
672	35a	Einzahlungen aus fremden Finanzmitteln	0,00	0,00	0,00	0,00	
772	35b	Auszahlungen aus fremden Finanzmitteln	0,00	0,00	0,00	0,00	0,00
	35c	<b>Saldo aus fremden Finanzmitteln</b>	<b>0,00</b>	<b>0,00</b>	<b>0,00</b>	<b>0,00</b>	
	36	<b>= Finanzmittelüberschuss/- fehlbetrag (= Zeilen 17 und 35 und 35c)</b>	<b>0,00</b>	<b>74.200,00</b>	<b>74.280,68</b>	<b>-80,68</b>	



Teilfinanzrechnung

Ein- und Auszahlungsarten			Ergebnis	fortgeschriebener Ansatz	Ist- Ergebnis	Vergleich Ansatz/Ist	übertragene
			2015	2016	2016	(Spalte.5./	Ermächtigungen
			in EUR	in EUR	in EUR	Spalte.6)	in EUR
1	2	3	4	5	6	7	8
		<b>laufende Verwaltungstätigkeit</b>					
60	1	Steuern und ähnliche Abgaben	0,00	0,00	0,00	0,00	
61	2	+ Zuwendungen und allgemeine Umlagen	0,00	0,00	0,00	0,00	
62	3	+ Sonstige Transfereinzahlungen	0,00	0,00	0,00	0,00	
63	4	+ öffentlich-rechtliche Leistungsentgelte	0,00	0,00	0,00	0,00	
641-642, 646	5	+ privatrechtliche Leistungsentgelte	0,00	0,00	0,00	0,00	
648	6	+ Kostenerstattungen und Kostenumlagen	0,00	0,00	0,00	0,00	
65	7	+ sonstige Einzahlungen	0,00	0,00	0,00	0,00	
66	8	+ Zinsen und sonstige Finanzeinzahlungen	0,00	0,00	0,00	0,00	
	9	<b>= Einzahlungen aus laufender Verwaltungstätigkeit</b>	<b>0,00</b>	<b>0,00</b>	<b>0,00</b>	<b>0,00</b>	
70	10	Personalauszahlungen	0,00	0,00	0,00	0,00	0,00
71	11	+ Versorgungsauszahlungen	0,00	0,00	0,00	0,00	0,00
72	12	+ Auszahlungen für Sach- und Dienstleistungen	0,00	0,00	0,00	0,00	0,00
75	13	- Zinsen und sonstige Finanzauszahlungen	0,00	0,00	0,00	0,00	0,00
73	14	+ Transferauszahlungen	0,00	0,00	0,00	0,00	0,00
74	15	+ sonstige Auszahlungen	0,00	27.800,00	0,00	27.800,00	0,00
	16	<b>= Auszahlungen aus laufender Verwaltungstätigkeit (= Zeilen 10 bis 15)</b>	<b>0,00</b>	<b>27.800,00</b>	<b>0,00</b>	<b>27.800,00</b>	<b>0,00</b>
	17	<b>= Saldo aus laufender Verwaltungstätigkeit (= Zeilen 9 / 16)</b>	<b>0,00</b>	<b>-27.800,00</b>	<b>0,00</b>	<b>-27.800,00</b>	
		<b>Investitionstätigkeit</b>					
681	18	Einzahlungen aus Zuweisungen und Zuschüssen für Investitionen und Investitionsförderungsmaßnahmen	0,00	0,00	0,00	0,00	
682	19	+ Einzahlungen aus der Veräußerung von Grundstücken und Gebäuden	0,00	0,00	0,00	0,00	
683	20	+ Einzahlungen aus der Veräußerungen von beweglichem Anlagevermögen	0,00	0,00	0,00	0,00	
684	21	+ Einzahlungen aus der Veräußerungen von Finanzanlagen	0,00	0,00	0,00	0,00	
685	22	+ Einzahlungen aus der Abwicklung von Baumaßnahmen	0,00	0,00	0,00	0,00	
686	23	+ Einzahlungen aus Rückflüssen (für Investitionen und Investitionsförderungsmaßnahmen Dritter)	0,00	0,00	0,00	0,00	
688	24	+ Einzahlungen aus Beiträgen u.ä. Entgelten	0,00	0,00	0,00	0,00	
689	25	+ sonstige Investitionseinzahlungen	0,00	0,00	0,00	0,00	
	26	<b>= Summe der investiven Einzahlungen</b>	<b>0,00</b>	<b>0,00</b>	<b>0,00</b>	<b>0,00</b>	
781	27	Auszahlungen von Zuweisungen und Zuschüssen für Investitionen und Investitionsförderungsmaßnahmen	0,00	0,00	0,00	0,00	0,00
782	28	+ Auszahlungen für den Erwerb von Grundstücken und Gebäuden	0,00	0,00	0,00	0,00	0,00
783	29	+ Auszahlungen für den Erwerb von beweglichem Anlagevermögen	0,00	0,00	0,00	0,00	0,00
784	30	+ Auszahlungen für den Erwerb von Finanzanlagen	0,00	0,00	0,00	0,00	0,00
785	31	+ Auszahlungen für Baumaßnahmen	0,00	0,00	0,00	0,00	0,00
786	32	+ Auszahlungen für die Gewährung von Ausleihungen (für Investitionen und Investitionsförderungsmaßnahmen Dritter)	0,00	0,00	0,00	0,00	0,00
787	33	+ Sonstige Investitionsauszahlungen	0,00	0,00	0,00	0,00	0,00
	34	<b>= Summe der investiven Auszahlungen (= Zeilen 27 bis 33)</b>	<b>0,00</b>	<b>0,00</b>	<b>0,00</b>	<b>0,00</b>	<b>0,00</b>
	35	<b>= Saldo aus Investitionstätigkeit (= Zeilen 26 / 34)</b>	<b>0,00</b>	<b>0,00</b>	<b>0,00</b>	<b>0,00</b>	
672	35a	Einzahlungen aus fremden Finanzmitteln	0,00	0,00	0,00	0,00	
772	35b	Auszahlungen aus fremden Finanzmitteln	0,00	0,00	0,00	0,00	0,00
	35c	<b>Saldo aus fremden Finanzmitteln</b>	<b>0,00</b>	<b>0,00</b>	<b>0,00</b>	<b>0,00</b>	
	36	<b>= Finanzmittelüberschuss/- fehlbetrag (= Zeilen 17 und 35 und 35c)</b>	<b>0,00</b>	<b>-27.800,00</b>	<b>0,00</b>	<b>-27.800,00</b>	

Gesamtproduktbereich	5	Gestaltung der Umwelt
Produktbereich	57	Wirtschaft und Tourismus
Produkt	573111	IT-Verbund Schleswig-Holstein AöR

Teilfinanzrechnung

Ein- und Auszahlungsarten			Ergebnis	fortgeschriebener Ansatz	Ist- Ergebnis	Vergleich Ansatz/Ist	übertragene Ermächtigungen
			2015	2016	2016	(Spalte.5./ Spalte.6)	
			in EUR	in EUR	in EUR	in EUR	in EUR
1	2	3	4	5	6	7	8
		<b>laufende Verwaltungstätigkeit</b>					
60	1	Steuern und ähnliche Abgaben	0,00	0,00	0,00	0,00	
61	2	+ Zuwendungen und allgemeine Umlagen	0,00	0,00	0,00	0,00	
62	3	+ Sonstige Transfereinzahlungen	0,00	0,00	0,00	0,00	
63	4	+ öffentlich-rechtliche Leistungsentgelte	0,00	0,00	0,00	0,00	
641-642, 646	5	+ privatrechtliche Leistungsentgelte	0,00	0,00	0,00	0,00	
648	6	+ Kostenerstattungen und Kostenumlagen	0,00	0,00	0,00	0,00	
65	7	+ sonstige Einzahlungen	0,00	0,00	0,00	0,00	
66	8	+ Zinsen und sonstige Finanzeinzahlungen	0,00	0,00	0,00	0,00	
	9	<b>= Einzahlungen aus laufender Verwaltungstätigkeit</b>	<b>0,00</b>	<b>0,00</b>	<b>0,00</b>	<b>0,00</b>	
70	10	Personalauszahlungen	0,00	0,00	0,00	0,00	0,00
71	11	+ Versorgungsauszahlungen	0,00	0,00	0,00	0,00	0,00
72	12	+ Auszahlungen für Sach- und Dienstleistungen	0,00	0,00	0,00	0,00	0,00
75	13	- Zinsen und sonstige Finanzauszahlungen	0,00	0,00	0,00	0,00	0,00
73	14	+ Transferauszahlungen	0,00	0,00	0,00	0,00	0,00
74	15	+ sonstige Auszahlungen	0,00	0,00	0,00	0,00	0,00
	16	<b>= Auszahlungen aus laufender Verwaltungstätigkeit (= Zeilen 10 bis 15)</b>	<b>0,00</b>	<b>0,00</b>	<b>0,00</b>	<b>0,00</b>	<b>0,00</b>
	17	<b>= Saldo aus laufender Verwaltungstätigkeit (= Zeilen 9 / 16)</b>	<b>0,00</b>	<b>0,00</b>	<b>0,00</b>	<b>0,00</b>	
		<b>Investitionstätigkeit</b>					
681	18	Einzahlungen aus Zuweisungen und Zuschüsse für Investitionen und Investitionsförderungsmaßnahmen	0,00	0,00	0,00	0,00	
682	19	+ Einzahlungen aus der Veräußerung von Grundstücken und Gebäuden	0,00	0,00	0,00	0,00	
683	20	+ Einzahlungen aus der Veräußerungen von beweglichem Anlagevermögen	0,00	0,00	0,00	0,00	
684	21	+ Einzahlungen aus der Veräußerungen von Finanzanlagen	0,00	0,00	0,00	0,00	
685	22	+ Einzahlungen aus der Abwicklung von Baumaßnahmen	0,00	0,00	0,00	0,00	
686	23	+ Einzahlungen aus Rückflüssen (für Investitionen und Investitionsförderungsmaßnahmen Dritter)	0,00	0,00	0,00	0,00	
688	24	+ Einzahlungen aus Beiträgen u.ä. Entgelten	0,00	0,00	0,00	0,00	
689	25	+ sonstige Investitionseinzahlungen	0,00	0,00	0,00	0,00	
	26	<b>= Summe der investiven Einzahlungen</b>	<b>0,00</b>	<b>0,00</b>	<b>0,00</b>	<b>0,00</b>	
781	27	Auszahlungen von Zuweisungen und Zuschüssen für Investitionen und Investitionsförderungsmaßnahmen	0,00	0,00	0,00	0,00	0,00
782	28	+ Auszahlungen für den Erwerb von Grundstücken und Gebäuden	0,00	0,00	0,00	0,00	0,00
783	29	+ Auszahlungen für den Erwerb von beweglichem Anlagevermögen	0,00	0,00	0,00	0,00	0,00
784	30	+ Auszahlungen für den Erwerb von Finanzanlagen	0,00	0,00	0,00	0,00	0,00
785	31	+ Auszahlungen für Baumaßnahmen	0,00	0,00	0,00	0,00	0,00
786	32	+ Auszahlungen für die Gewährung von Ausleihungen (für Investitionen und Investitionsförderungsmaßnahmen Dritter)	0,00	0,00	0,00	0,00	0,00
787	33	+ Sonstige Investitionsauszahlungen	0,00	0,00	0,00	0,00	0,00
	34	<b>= Summe der investiven Auszahlungen (= Zeilen 27 bis 33)</b>	<b>0,00</b>	<b>0,00</b>	<b>0,00</b>	<b>0,00</b>	<b>0,00</b>
	35	<b>= Saldo aus Investitionstätigkeit (= Zeilen 26 / 34)</b>	<b>0,00</b>	<b>0,00</b>	<b>0,00</b>	<b>0,00</b>	
672	35a	Einzahlungen aus fremden Finanzmitteln	0,00	0,00	0,00	0,00	
772	35b	Auszahlungen aus fremden Finanzmitteln	0,00	0,00	0,00	0,00	0,00
	35c	<b>Saldo aus fremden Finanzmitteln</b>	<b>0,00</b>	<b>0,00</b>	<b>0,00</b>	<b>0,00</b>	<b>0,00</b>
	36	<b>= Finanzmittelüberschuss/- fehlbetrag (= Zeilen 17 und 35 und 35c)</b>	<b>0,00</b>	<b>0,00</b>	<b>0,00</b>	<b>0,00</b>	<b>0,00</b>

Gesamtproduktbereich	5	Gestaltung der Umwelt
Produktbereich	57	Wirtschaft und Tourismus
Produkt	573112	Bildung-Erziehung-Betreuung in Norderstedt gGmbH

**Teilfinanzrechnung**

Ein- und Auszahlungsarten			Ergebnis	fortgeschriebener Ansatz	Ist- Ergebnis	Vergleich Ansatz/Ist	übertragene Ermächtigungen
			2015	2016	2016	(Spalte.5./	in EUR
			in EUR	in EUR	in EUR	Spalte.6)	in EUR
1	2	3	4	5	6	7	8
		<b>laufende Verwaltungstätigkeit</b>					
60	1	Steuern und ähnliche Abgaben	0,00	0,00	0,00	0,00	
61	2	+ Zuwendungen und allgemeine Umlagen	0,00	0,00	0,00	0,00	
62	3	+ Sonstige Transfereinzahlungen	0,00	0,00	0,00	0,00	
63	4	+ öffentlich-rechtliche Leistungsentgelte	0,00	0,00	0,00	0,00	
641-642, 646	5	+ privatrechtliche Leistungsentgelte	0,00	0,00	0,00	0,00	
648	6	+ Kostenerstattungen und Kostenumlagen	0,00	0,00	0,00	0,00	
65	7	+ sonstige Einzahlungen	0,00	0,00	0,00	0,00	
66	8	+ Zinsen und sonstige Finanzeinzahlungen	0,00	0,00	0,00	0,00	
	9	<b>= Einzahlungen aus laufender Verwaltungstätigkeit</b>	<b>0,00</b>	<b>0,00</b>	<b>0,00</b>	<b>0,00</b>	
70	10	Personalauszahlungen	0,00	0,00	0,00	0,00	0,00
71	11	+ Versorgungsauszahlungen	0,00	0,00	0,00	0,00	0,00
72	12	+ Auszahlungen für Sach- und Dienstleistungen	0,00	0,00	0,00	0,00	0,00
75	13	- Zinsen und sonstige Finanzauszahlungen	0,00	0,00	0,00	0,00	0,00
73	14	+ Transferauszahlungen	1.955.225,24	1.579.000,00	1.579.000,00	0,00	0,00
74	15	+ sonstige Auszahlungen	0,00	0,00	0,00	0,00	0,00
	16	<b>= Auszahlungen aus laufender Verwaltungstätigkeit (= Zeilen 10 bis 15)</b>	<b>1.955.225,24</b>	<b>1.579.000,00</b>	<b>1.579.000,00</b>	<b>0,00</b>	<b>0,00</b>
	17	<b>= Saldo aus laufender Verwaltungstätigkeit (= Zeilen 9 / 16)</b>	<b>-1.955.225,24</b>	<b>-1.579.000,00</b>	<b>-1.579.000,00</b>	<b>0,00</b>	
		<b>Investitionstätigkeit</b>					
681	18	Einzahlungen aus Zuweisungen und Zuschüssen für Investitionen und Investitionsförderungsmaßnahmen	0,00	0,00	0,00	0,00	
682	19	+ Einzahlungen aus der Veräußerung von Grundstücken und Gebäuden	0,00	0,00	0,00	0,00	
683	20	+ Einzahlungen aus der Veräußerungen von beweglichem Anlagevermögen	0,00	0,00	0,00	0,00	
684	21	+ Einzahlungen aus der Veräußerungen von Finanzanlagen	0,00	0,00	0,00	0,00	
685	22	+ Einzahlungen aus der Abwicklung von Baumaßnahmen	0,00	0,00	0,00	0,00	
686	23	+ Einzahlungen aus Rückflüssen (für Investitionen und Investitionsförderungsmaßnahmen Dritter)	0,00	0,00	0,00	0,00	
688	24	+ Einzahlungen aus Beiträgen u.ä. Entgelten	0,00	0,00	0,00	0,00	
689	25	+ sonstige Investitionseinzahlungen	0,00	0,00	0,00	0,00	
	26	<b>= Summe der investiven Einzahlungen</b>	<b>0,00</b>	<b>0,00</b>	<b>0,00</b>	<b>0,00</b>	
781	27	Auszahlungen von Zuweisungen und Zuschüssen für Investitionen und Investitionsförderungsmaßnahmen	6.000,00	3.000,00	3.000,00	0,00	0,00
782	28	+ Auszahlungen für den Erwerb von Grundstücken und Gebäuden	0,00	0,00	0,00	0,00	0,00
783	29	+ Auszahlungen für den Erwerb von beweglichem Anlagevermögen	0,00	0,00	0,00	0,00	0,00
784	30	+ Auszahlungen für den Erwerb von Finanzanlagen	0,00	0,00	0,00	0,00	0,00
785	31	+ Auszahlungen für Baumaßnahmen	0,00	0,00	0,00	0,00	0,00
786	32	+ Auszahlungen für die Gewährung von Ausleihungen (für Investitionen und Investitionsförderungsmaßnahmen Dritter)	0,00	0,00	0,00	0,00	0,00
787	33	+ Sonstige Investitionsauszahlungen	0,00	0,00	0,00	0,00	0,00
	34	<b>= Summe der investiven Auszahlungen (= Zeilen 27 bis 33)</b>	<b>6.000,00</b>	<b>3.000,00</b>	<b>3.000,00</b>	<b>0,00</b>	<b>0,00</b>
	35	<b>= Saldo aus Investitionstätigkeit (= Zeilen 26 / 34)</b>	<b>-6.000,00</b>	<b>-3.000,00</b>	<b>-3.000,00</b>	<b>0,00</b>	
672	35a	Einzahlungen aus fremden Finanzmitteln	0,00	0,00	0,00	0,00	
772	35b	Auszahlungen aus fremden Finanzmitteln	0,00	0,00	0,00	0,00	0,00
	35c	<b>Saldo aus fremden Finanzmitteln</b>	<b>0,00</b>	<b>0,00</b>	<b>0,00</b>	<b>0,00</b>	
	36	<b>= Finanzmittelüberschuss/- fehlbetrag (= Zeilen 17 und 35 und 35c)</b>	<b>-1.961.225,24</b>	<b>-1.582.000,00</b>	<b>-1.582.000,00</b>	<b>0,00</b>	

Gesamtproduktbereich	5	Gestaltung der Umwelt
Produktbereich	57	Wirtschaft und Tourismus
Produkt	573113	Treuhandvermögen

Teilfinanzrechnung

Ein- und Auszahlungsarten			Ergebnis	fortgeschriebener Ansatz	Ist- Ergebnis	Vergleich Ansatz/Ist	übertragene Ermächtigungen
			2015	2016	2016	(Spalte.5./ Spalte.6)	
1	2	3	4	5	6	7	8
			in EUR	in EUR	in EUR	in EUR	in EUR
		<b>laufende Verwaltungstätigkeit</b>					
60	1	Steuern und ähnliche Abgaben	0,00	0,00	0,00	0,00	
61	2	+ Zuwendungen und allgemeine Umlagen	0,00	0,00	0,00	0,00	
62	3	+ Sonstige Transfereinzahlungen	0,00	0,00	0,00	0,00	
63	4	+ öffentlich-rechtliche Leistungsentgelte	0,00	0,00	0,00	0,00	
641-642, 646	5	+ privatrechtliche Leistungsentgelte	0,00	0,00	0,00	0,00	
648	6	+ Kostenerstattungen und Kostenumlagen	0,00	0,00	0,00	0,00	
65	7	+ sonstige Einzahlungen	0,00	0,00	0,00	0,00	
66	8	+ Zinsen und sonstige Finanzeinzahlungen	0,00	0,00	0,00	0,00	
	9	<b>= Einzahlungen aus laufender Verwaltungstätigkeit</b>	<b>0,00</b>	<b>0,00</b>	<b>0,00</b>	<b>0,00</b>	
70	10	Personalauszahlungen	0,00	0,00	0,00	0,00	0,00
71	11	+ Versorgungsauszahlungen	0,00	0,00	0,00	0,00	0,00
72	12	+ Auszahlungen für Sach- und Dienstleistungen	0,00	0,00	0,00	0,00	0,00
75	13	- Zinsen und sonstige Finanzauszahlungen	0,00	0,00	0,00	0,00	0,00
73	14	+ Transferauszahlungen	0,00	0,00	0,00	0,00	0,00
74	15	+ sonstige Auszahlungen	0,00	0,00	0,00	0,00	0,00
	16	<b>= Auszahlungen aus laufender Verwaltungstätigkeit (= Zeilen 10 bis 15)</b>	<b>0,00</b>	<b>0,00</b>	<b>0,00</b>	<b>0,00</b>	<b>0,00</b>
	17	<b>= Saldo aus laufender Verwaltungstätigkeit (= Zeilen 9 / 16)</b>	<b>0,00</b>	<b>0,00</b>	<b>0,00</b>	<b>0,00</b>	
		<b>Investitionstätigkeit</b>					
681	18	Einzahlungen aus Zuweisungen und Zuschüsse für Investitionen und Investitionsförderungsmaßnahmen	0,00	0,00	0,00	0,00	
682	19	+ Einzahlungen aus der Veräußerung von Grundstücken und Gebäuden	0,00	0,00	0,00	0,00	
683	20	+ Einzahlungen aus der Veräußerungen von beweglichem Anlagevermögen	0,00	0,00	0,00	0,00	
684	21	+ Einzahlungen aus der Veräußerungen von Finanzanlagen	0,00	0,00	0,00	0,00	
685	22	+ Einzahlungen aus der Abwicklung von Baumaßnahmen	0,00	0,00	0,00	0,00	
686	23	+ Einzahlungen aus Rückflüssen (für Investitionen und Investitionsförderungsmaßnahmen Dritter)	0,00	0,00	0,00	0,00	
688	24	+ Einzahlungen aus Beiträgen u.ä. Entgelten	0,00	0,00	0,00	0,00	
689	25	+ sonstige Investitionseinzahlungen	0,00	0,00	0,00	0,00	
	26	<b>= Summe der investiven Einzahlungen</b>	<b>0,00</b>	<b>0,00</b>	<b>0,00</b>	<b>0,00</b>	
781	27	Auszahlungen von Zuweisungen und Zuschüssen für Investitionen und Investitionsförderungsmaßnahmen	0,00	0,00	0,00	0,00	0,00
782	28	+ Auszahlungen für den Erwerb von Grundstücken und Gebäuden	0,00	0,00	0,00	0,00	0,00
783	29	+ Auszahlungen für den Erwerb von beweglichem Anlagevermögen	0,00	0,00	0,00	0,00	0,00
784	30	+ Auszahlungen für den Erwerb von Finanzanlagen	0,00	0,00	0,00	0,00	0,00
785	31	+ Auszahlungen für Baumaßnahmen	0,00	0,00	0,00	0,00	0,00
786	32	+ Auszahlungen für die Gewährung von Ausleihungen (für Investitionen und Investitionsförderungsmaßnahmen Dritter)	0,00	0,00	0,00	0,00	0,00
787	33	+ Sonstige Investitionsauszahlungen	0,00	0,00	0,00	0,00	0,00
	34	<b>= Summe der investiven Auszahlungen (= Zeilen 27 bis 33)</b>	<b>0,00</b>	<b>0,00</b>	<b>0,00</b>	<b>0,00</b>	<b>0,00</b>
	35	<b>= Saldo aus Investitionstätigkeit (= Zeilen 26 / 34)</b>	<b>0,00</b>	<b>0,00</b>	<b>0,00</b>	<b>0,00</b>	
672	35a	Einzahlungen aus fremden Finanzmitteln	97.333,49	4.005,88	161.201,26	-157.195,38	
772	35b	Auszahlungen aus fremden Finanzmitteln	98.833,06	239,53	136.117,86	-135.878,33	0,00
	35c	<b>Saldo aus fremden Finanzmitteln</b>	<b>-1.499,57</b>	<b>3.766,35</b>	<b>25.083,40</b>	<b>-21.317,05</b>	
	36	<b>= Finanzmittelüberschuss/- fehlbetrag (= Zeilen 17 und 35 und 35c)</b>	<b>-1.499,57</b>	<b>3.766,35</b>	<b>25.083,40</b>	<b>-21.317,05</b>	

**Teilfinanzrechnung**

Ein- und Auszahlungsarten			Ergebnis	fortgeschriebener Ansatz	Ist- Ergebnis	Vergleich Ansatz/Ist	übertragene
			2015	2016	2016	(Spalte.5./	Ermächtigungen
			in EUR	in EUR	in EUR	Spalte.6)	in EUR
1	2	3	4	5	6	7	8
		<b>laufende Verwaltungstätigkeit</b>					
60	1	Steuern und ähnliche Abgaben	0,00	0,00	0,00	0,00	
61	2	+ Zuwendungen und allgemeine Umlagen	0,00	0,00	0,00	0,00	
62	3	+ Sonstige Transfereinzahlungen	0,00	0,00	0,00	0,00	
63	4	+ öffentlich-rechtliche Leistungsentgelte	0,00	0,00	0,00	0,00	
641-642, 646	5	+ privatrechtliche Leistungsentgelte	0,00	0,00	0,00	0,00	
648	6	+ Kostenerstattungen und Kostenumlagen	0,00	0,00	0,00	0,00	
65	7	+ sonstige Einzahlungen	0,00	0,00	0,00	0,00	
66	8	+ Zinsen und sonstige Finanzeinzahlungen	0,00	0,00	0,00	0,00	
	9	<b>= Einzahlungen aus laufender Verwaltungstätigkeit</b>	<b>0,00</b>	<b>0,00</b>	<b>0,00</b>	<b>0,00</b>	
70	10	Personalauszahlungen	0,00	0,00	0,00	0,00	0,00
71	11	+ Versorgungsauszahlungen	0,00	0,00	0,00	0,00	0,00
72	12	+ Auszahlungen für Sach- und Dienstleistungen	0,00	0,00	0,00	0,00	0,00
75	13	- Zinsen und sonstige Finanzauszahlungen	0,00	0,00	0,00	0,00	0,00
73	14	+ Transferauszahlungen	0,00	0,00	0,00	0,00	0,00
74	15	+ sonstige Auszahlungen	0,00	0,00	0,00	0,00	0,00
	16	<b>= Auszahlungen aus laufender Verwaltungstätigkeit (= Zeilen 10 bis 15)</b>	<b>0,00</b>	<b>0,00</b>	<b>0,00</b>	<b>0,00</b>	<b>0,00</b>
	17	<b>= Saldo aus laufender Verwaltungstätigkeit (= Zeilen 9 / 16)</b>	<b>0,00</b>	<b>0,00</b>	<b>0,00</b>	<b>0,00</b>	
		<b>Investitionstätigkeit</b>					
681	18	Einzahlungen aus Zuweisungen und Zuschüssen für Investitionen und Investitionsförderungsmaßnahmen	0,00	0,00	0,00	0,00	
682	19	+ Einzahlungen aus der Veräußerung von Grundstücken und Gebäuden	0,00	0,00	0,00	0,00	
683	20	+ Einzahlungen aus der Veräußerungen von beweglichem Anlagevermögen	0,00	0,00	0,00	0,00	
684	21	+ Einzahlungen aus der Veräußerungen von Finanzanlagen	0,00	0,00	0,00	0,00	
685	22	+ Einzahlungen aus der Abwicklung von Baumaßnahmen	0,00	0,00	0,00	0,00	
686	23	+ Einzahlungen aus Rückflüssen (für Investitionen und Investitionsförderungsmaßnahmen Dritter)	0,00	0,00	0,00	0,00	
688	24	+ Einzahlungen aus Beiträgen u.ä. Entgelten	0,00	0,00	0,00	0,00	
689	25	+ sonstige Investitionseinzahlungen	0,00	0,00	0,00	0,00	
	26	<b>= Summe der investiven Einzahlungen</b>	<b>0,00</b>	<b>0,00</b>	<b>0,00</b>	<b>0,00</b>	
781	27	Auszahlungen von Zuweisungen und Zuschüssen für Investitionen und Investitionsförderungsmaßnahmen	0,00	0,00	0,00	0,00	0,00
782	28	+ Auszahlungen für den Erwerb von Grundstücken und Gebäuden	0,00	0,00	0,00	0,00	0,00
783	29	+ Auszahlungen für den Erwerb von beweglichem Anlagevermögen	0,00	0,00	0,00	0,00	0,00
784	30	+ Auszahlungen für den Erwerb von Finanzanlagen	5.000,00	0,00	0,00	0,00	0,00
785	31	+ Auszahlungen für Baumaßnahmen	0,00	0,00	0,00	0,00	0,00
786	32	+ Auszahlungen für die Gewährung von Ausleihungen (für Investitionen und Investitionsförderungsmaßnahmen Dritter)	0,00	0,00	0,00	0,00	0,00
787	33	+ Sonstige Investitionsauszahlungen	0,00	0,00	0,00	0,00	0,00
	34	<b>= Summe der investiven Auszahlungen (= Zeilen 27 bis 33)</b>	<b>5.000,00</b>	<b>0,00</b>	<b>0,00</b>	<b>0,00</b>	<b>0,00</b>
	35	<b>= Saldo aus Investitionstätigkeit (= Zeilen 26 / 34)</b>	<b>-5.000,00</b>	<b>0,00</b>	<b>0,00</b>	<b>0,00</b>	
672	35a	Einzahlungen aus fremden Finanzmitteln	0,00	0,00	0,00	0,00	
772	35b	Auszahlungen aus fremden Finanzmitteln	0,00	0,00	0,00	0,00	0,00
	35c	<b>Saldo aus fremden Finanzmitteln</b>	<b>0,00</b>	<b>0,00</b>	<b>0,00</b>	<b>0,00</b>	
	36	<b>= Finanzmittelüberschuss/- fehlbetrag (= Zeilen 17 und 35 und 35c)</b>	<b>-5.000,00</b>	<b>0,00</b>	<b>0,00</b>	<b>0,00</b>	

Gesamtproduktbereich	5	Gestaltung der Umwelt
Produktbereich	57	Wirtschaft und Tourismus
Produkt	573200	Bauhof

## Teilfinanzrechnung

Ein- und Auszahlungsarten			Ergebnis	fortgeschriebener Ansatz	Ist- Ergebnis	Vergleich Ansatz/Ist	übertragene Ermächtigungen
			2015	2016	2016	(Spalte.5./ Spalte.6)	
1	2	3	in EUR	in EUR	in EUR	in EUR	in EUR
			4	5	6	7	8
		<b>laufende Verwaltungstätigkeit</b>					
60	1	Steuern und ähnliche Abgaben	0,00	0,00	0,00	0,00	
61	2	+ Zuwendungen und allgemeine Umlagen	0,00	0,00	0,00	0,00	
62	3	+ Sonstige Transfereinzahlungen	0,00	0,00	0,00	0,00	
63	4	+ öffentlich-rechtliche Leistungsentgelte	892,00	1.000,00	1.320,00	-320,00	
641-642, 646	5	+ privatrechtliche Leistungsentgelte	37.055,24	36.405,75	38.436,83	-2.031,08	
648	6	+ Kostenerstattungen und Kostenumlagen	174.675,22	301.591,71	282.998,06	18.593,65	
65	7	+ sonstige Einzahlungen	595,00	96,36	788,70	-692,34	
66	8	+ Zinsen und sonstige Finanzeinzahlungen	0,00	0,00	0,00	0,00	
	9	<b>= Einzahlungen aus laufender Verwaltungstätigkeit</b>	<b>213.217,46</b>	<b>339.093,82</b>	<b>323.543,59</b>	<b>15.550,23</b>	
70	10	Personalauszahlungen	7.150.046,69	7.198.312,39	7.084.063,38	114.249,01	0,00
71	11	+ Versorgungsauszahlungen	0,00	0,00	0,00	0,00	0,00
72	12	+ Auszahlungen für Sach- und Dienstleistungen	3.690.493,92	4.370.977,21	4.056.361,82	314.615,39	134.667,29
75	13	- Zinsen und sonstige Finanzauszahlungen	0,00	0,00	0,00	0,00	0,00
73	14	+ Transferauszahlungen	0,00	0,00	0,00	0,00	0,00
74	15	+ sonstige Auszahlungen	161.656,24	222.449,55	161.790,46	60.659,09	0,00
	16	<b>= Auszahlungen aus laufender Verwaltungstätigkeit (= Zeilen 10 bis 15)</b>	<b>11.002.196,85</b>	<b>11.791.739,15</b>	<b>11.302.215,66</b>	<b>489.523,49</b>	<b>134.667,29</b>
	17	<b>= Saldo aus laufender Verwaltungstätigkeit (= Zeilen 9 / 16)</b>	<b>-10.788.979,39</b>	<b>-11.452.645,33</b>	<b>-10.978.672,07</b>	<b>-473.973,26</b>	
		<b>Investitionstätigkeit</b>					
681	18	Einzahlungen aus Zuweisungen und Zuschüsse für Investitionen und Investitionsförderungsmaßnahmen	0,00	0,00	0,00	0,00	
682	19	+ Einzahlungen aus der Veräußerung von Grundstücken und Gebäuden	0,00	0,00	0,00	0,00	
683	20	+ Einzahlungen aus der Veräußerungen von beweglichem Anlagevermögen	2.810,00	32.800,00	33.080,00	-280,00	
684	21	+ Einzahlungen aus der Veräußerungen von Finanzanlagen	0,00	0,00	0,00	0,00	
685	22	+ Einzahlungen aus der Abwicklung von Baumaßnahmen	0,00	0,00	0,00	0,00	
686	23	+ Einzahlungen aus Rückflüssen (für Investitionen und Investitionsförderungsmaßnahmen Dritter)	0,00	0,00	0,00	0,00	
688	24	+ Einzahlungen aus Beiträgen u.ä. Entgelten	0,00	0,00	0,00	0,00	
689	25	+ sonstige Investitionseinzahlungen	0,00	0,00	0,00	0,00	
	26	<b>= Summe der investiven Einzahlungen</b>	<b>2.810,00</b>	<b>32.800,00</b>	<b>33.080,00</b>	<b>-280,00</b>	
781	27	Auszahlungen von Zuweisungen und Zuschüssen für Investitionen und Investitionsförderungsmaßnahmen	0,00	0,00	0,00	0,00	0,00
782	28	+ Auszahlungen für den Erwerb von Grundstücken und Gebäuden	0,00	0,00	0,00	0,00	0,00
783	29	+ Auszahlungen für den Erwerb von beweglichem Anlagevermögen	268.324,41	488.099,48	352.636,41	135.463,07	111.225,50
784	30	+ Auszahlungen für den Erwerb von Finanzanlagen	0,00	0,00	0,00	0,00	0,00
785	31	+ Auszahlungen für Baumaßnahmen	137.050,53	2.906,75	1.785,00	1.121,75	1.121,75
786	32	+ Auszahlungen für die Gewährung von Ausleihungen (für Investitionen und Investitionsförderungsmaßnahmen Dritter)	0,00	0,00	0,00	0,00	0,00
787	33	+ Sonstige Investitionsauszahlungen	0,00	0,00	0,00	0,00	0,00
	34	<b>= Summe der investiven Auszahlungen (= Zeilen 27 bis 33)</b>	<b>405.374,94</b>	<b>491.006,23</b>	<b>354.421,41</b>	<b>136.584,82</b>	<b>112.347,25</b>
	35	<b>= Saldo aus Investitionstätigkeit (= Zeilen 26 / 34)</b>	<b>-402.564,94</b>	<b>-458.206,23</b>	<b>-321.341,41</b>	<b>-136.864,82</b>	
672	35a	Einzahlungen aus fremden Finanzmitteln	0,00	0,00	406,91	-406,91	
772	35b	Auszahlungen aus fremden Finanzmitteln	0,00	0,00	7.163,27	-7.163,27	0,00
	35c	<b>Saldo aus fremden Finanzmitteln</b>	<b>0,00</b>	<b>0,00</b>	<b>-6.756,36</b>	<b>6.756,36</b>	
	36	<b>= Finanzmittelüberschuss/- fehlbetrag (= Zeilen 17 und 35 und 35c)</b>	<b>-11.191.544,33</b>	<b>-11.910.851,56</b>	<b>-11.306.769,84</b>	<b>-604.081,72</b>	

Gesamtproduktbereich	5	Gestaltung der Umwelt
Produktbereich	57	Wirtschaft und Tourismus
Produkt	573400	Plakatanschläge

## Teilfinanzrechnung

Ein- und Auszahlungsarten			Ergebnis	fortgeschriebener Ansatz	Ist- Ergebnis	Vergleich Ansatz/Ist	übertragene
			2015	2016	2016	(Spalte.5./	Ermächtigungen
			in EUR	in EUR	in EUR	Spalte.6)	in EUR
1	2	3	4	5	6	7	8
		<b>laufende Verwaltungstätigkeit</b>					
60	1	Steuern und ähnliche Abgaben	0,00	0,00	0,00	0,00	
61	2	+ Zuwendungen und allgemeine Umlagen	0,00	0,00	0,00	0,00	
62	3	+ Sonstige Transfereinzahlungen	0,00	0,00	0,00	0,00	
63	4	+ öffentlich-rechtliche Leistungsentgelte	0,00	0,00	0,00	0,00	
641-642, 646	5	+ privatrechtliche Leistungsentgelte	69.704,36	78.072,81	63.500,16	14.572,65	
648	6	+ Kostenerstattungen und Kostenumlagen	0,00	0,00	0,00	0,00	
65	7	+ sonstige Einzahlungen	0,00	0,00	0,00	0,00	
66	8	+ Zinsen und sonstige Finanzeinzahlungen	0,00	0,00	0,00	0,00	
	9	<b>= Einzahlungen aus laufender Verwaltungstätigkeit</b>	<b>69.704,36</b>	<b>78.072,81</b>	<b>63.500,16</b>	<b>14.572,65</b>	
70	10	Personalauszahlungen	0,00	0,00	0,00	0,00	0,00
71	11	+ Versorgungsauszahlungen	0,00	0,00	0,00	0,00	0,00
72	12	+ Auszahlungen für Sach- und Dienstleistungen	0,00	0,00	0,00	0,00	0,00
75	13	- Zinsen und sonstige Finanzauszahlungen	0,00	0,00	0,00	0,00	0,00
73	14	+ Transferauszahlungen	0,00	0,00	0,00	0,00	0,00
74	15	+ sonstige Auszahlungen	0,00	0,00	0,00	0,00	0,00
	16	<b>= Auszahlungen aus laufender Verwaltungstätigkeit (= Zeilen 10 bis 15)</b>	<b>0,00</b>	<b>0,00</b>	<b>0,00</b>	<b>0,00</b>	<b>0,00</b>
	17	<b>= Saldo aus laufender Verwaltungstätigkeit (= Zeilen 9 / 16)</b>	<b>69.704,36</b>	<b>78.072,81</b>	<b>63.500,16</b>	<b>14.572,65</b>	
		<b>Investitionstätigkeit</b>					
681	18	Einzahlungen aus Zuweisungen und Zuschüssen für Investitionen und Investitionsförderungsmaßnahmen	0,00	0,00	0,00	0,00	
682	19	+ Einzahlungen aus der Veräußerung von Grundstücken und Gebäuden	0,00	0,00	0,00	0,00	
683	20	+ Einzahlungen aus der Veräußerungen von beweglichem Anlagevermögen	0,00	0,00	0,00	0,00	
684	21	+ Einzahlungen aus der Veräußerungen von Finanzanlagen	0,00	0,00	0,00	0,00	
685	22	+ Einzahlungen aus der Abwicklung von Baumaßnahmen	0,00	0,00	0,00	0,00	
686	23	+ Einzahlungen aus Rückflüssen (für Investitionen und Investitionsförderungsmaßnahmen Dritter)	0,00	0,00	0,00	0,00	
688	24	+ Einzahlungen aus Beiträgen u.ä. Entgelten	0,00	0,00	0,00	0,00	
689	25	+ sonstige Investitionseinzahlungen	0,00	0,00	0,00	0,00	
	26	<b>= Summe der investiven Einzahlungen</b>	<b>0,00</b>	<b>0,00</b>	<b>0,00</b>	<b>0,00</b>	
781	27	Auszahlungen von Zuweisungen und Zuschüssen für Investitionen und Investitionsförderungsmaßnahmen	0,00	0,00	0,00	0,00	0,00
782	28	+ Auszahlungen für den Erwerb von Grundstücken und Gebäuden	0,00	0,00	0,00	0,00	0,00
783	29	+ Auszahlungen für den Erwerb von beweglichem Anlagevermögen	0,00	0,00	0,00	0,00	0,00
784	30	+ Auszahlungen für den Erwerb von Finanzanlagen	0,00	0,00	0,00	0,00	0,00
785	31	+ Auszahlungen für Baumaßnahmen	0,00	0,00	0,00	0,00	0,00
786	32	+ Auszahlungen für die Gewährung von Ausleihungen (für Investitionen und Investitionsförderungsmaßnahmen Dritter)	0,00	0,00	0,00	0,00	0,00
787	33	+ Sonstige Investitionsauszahlungen	0,00	0,00	0,00	0,00	0,00
	34	<b>= Summe der investiven Auszahlungen (= Zeilen 27 bis 33)</b>	<b>0,00</b>	<b>0,00</b>	<b>0,00</b>	<b>0,00</b>	<b>0,00</b>
	35	<b>= Saldo aus Investitionstätigkeit (= Zeilen 26 / 34)</b>	<b>0,00</b>	<b>0,00</b>	<b>0,00</b>	<b>0,00</b>	
672	35a	Einzahlungen aus fremden Finanzmitteln	4.908,36	0,00	4.908,36	-4.908,36	
772	35b	Auszahlungen aus fremden Finanzmitteln	4.499,33	0,00	4.908,36	-4.908,36	0,00
	35c	<b>Saldo aus fremden Finanzmitteln</b>	<b>409,03</b>	<b>0,00</b>	<b>0,00</b>	<b>0,00</b>	
	36	<b>= Finanzmittelüberschuss/- fehlbetrag (= Zeilen 17 und 35 und 35c)</b>	<b>70.113,39</b>	<b>78.072,81</b>	<b>63.500,16</b>	<b>14.572,65</b>	

Gesamtproduktbereich	5	Gestaltung der Umwelt
Produktbereich	57	Wirtschaft und Tourismus
Produkt	573500	Vermietung von Wohn- und Gewerberaum

Teilfinanzrechnung

Ein- und Auszahlungsarten			Ergebnis	fortgeschriebener Ansatz	Ist- Ergebnis	Vergleich Ansatz/Ist	übertragene Ermächtigungen
			2015	2016	2016	(Spalte.5./	
			in EUR	in EUR	in EUR	Spalte.6)	
1	2	3	4	5	6	in EUR	in EUR
							8
		<b>laufende Verwaltungstätigkeit</b>					
60	1	Steuern und ähnliche Abgaben	0,00	0,00	0,00	0,00	
61	2	+ Zuwendungen und allgemeine Umlagen	0,00	0,00	0,00	0,00	
62	3	+ Sonstige Transfereinzahlungen	0,00	0,00	0,00	0,00	
63	4	+ öffentlich-rechtliche Leistungsentgelte	0,00	0,00	0,00	0,00	
641-642, 646	5	+ privatrechtliche Leistungsentgelte	618.822,86	649.595,88	637.898,59	11.697,29	
648	6	+ Kostenerstattungen und Kostenumlagen	904,59	3.860,08	4.805,85	-945,77	
65	7	+ sonstige Einzahlungen	261,77	336,40	497,04	-160,64	
66	8	+ Zinsen und sonstige Finanzeinzahlungen	0,00	0,00	0,00	0,00	
	9	<b>= Einzahlungen aus laufender Verwaltungstätigkeit</b>	<b>619.989,22</b>	<b>653.792,36</b>	<b>643.201,48</b>	<b>10.590,88</b>	
70	10	Personalauszahlungen	238.755,68	162.753,52	151.517,76	11.235,76	0,00
71	11	+ Versorgungsauszahlungen	0,00	0,00	0,00	0,00	0,00
72	12	+ Auszahlungen für Sach- und Dienstleistungen	370.907,00	664.345,25	402.179,35	262.165,90	82.388,57
75	13	- Zinsen und sonstige Finanzauszahlungen	0,00	0,00	0,00	0,00	0,00
73	14	+ Transferauszahlungen	16.308,32	17.000,00	0,00	17.000,00	0,00
74	15	+ sonstige Auszahlungen	30.490,01	35.627,15	29.280,21	6.346,94	0,00
	16	<b>= Auszahlungen aus laufender Verwaltungstätigkeit (= Zeilen 10 bis 15)</b>	<b>656.461,01</b>	<b>879.725,92</b>	<b>582.977,32</b>	<b>296.748,60</b>	<b>82.388,57</b>
	17	<b>= Saldo aus laufender Verwaltungstätigkeit (= Zeilen 9 / 16)</b>	<b>-36.471,79</b>	<b>-225.933,56</b>	<b>60.224,16</b>	<b>-286.157,72</b>	
		<b>Investitionstätigkeit</b>					
681	18	Einzahlungen aus Zuweisungen und Zuschüsse für Investitionen und Investitionsförderungsmaßnahmen	0,00	0,00	0,00	0,00	
682	19	+ Einzahlungen aus der Veräußerung von Grundstücken und Gebäuden	0,00	0,00	0,00	0,00	
683	20	+ Einzahlungen aus der Veräußerungen von beweglichem Anlagevermögen	0,00	0,00	0,00	0,00	
684	21	+ Einzahlungen aus der Veräußerungen von Finanzanlagen	0,00	0,00	0,00	0,00	
685	22	+ Einzahlungen aus der Abwicklung von Baumaßnahmen	0,00	0,00	0,00	0,00	
686	23	+ Einzahlungen aus Rückflüssen (für Investitionen und Investitionsförderungsmaßnahmen Dritter)	0,00	0,00	0,00	0,00	
688	24	+ Einzahlungen aus Beiträgen u.ä. Entgelten	0,00	0,00	0,00	0,00	
689	25	+ sonstige Investitionseinzahlungen	0,00	0,00	0,00	0,00	
	26	<b>= Summe der investiven Einzahlungen</b>	<b>0,00</b>	<b>0,00</b>	<b>0,00</b>	<b>0,00</b>	
781	27	Auszahlungen von Zuweisungen und Zuschüssen für Investitionen und Investitionsförderungsmaßnahmen	0,00	2.097,77	2.097,77	0,00	0,00
782	28	+ Auszahlungen für den Erwerb von Grundstücken und Gebäuden	0,00	0,00	0,00	0,00	0,00
783	29	+ Auszahlungen für den Erwerb von beweglichem Anlagevermögen	419,00	26.000,00	224,48	25.775,52	5.500,00
784	30	+ Auszahlungen für den Erwerb von Finanzanlagen	0,00	0,00	0,00	0,00	0,00
785	31	+ Auszahlungen für Baumaßnahmen	0,00	0,00	0,00	0,00	0,00
786	32	+ Auszahlungen für die Gewährung von Ausleihungen (für Investitionen und Investitionsförderungsmaßnahmen Dritter)	0,00	0,00	0,00	0,00	0,00
787	33	+ Sonstige Investitionsauszahlungen	0,00	0,00	0,00	0,00	0,00
	34	<b>= Summe der investiven Auszahlungen (= Zeilen 27 bis 33)</b>	<b>419,00</b>	<b>28.097,77</b>	<b>2.322,25</b>	<b>25.775,52</b>	<b>5.500,00</b>
	35	<b>= Saldo aus Investitionstätigkeit (= Zeilen 26 / 34)</b>	<b>-419,00</b>	<b>-28.097,77</b>	<b>-2.322,25</b>	<b>-25.775,52</b>	
672	35a	Einzahlungen aus fremden Finanzmitteln	0,00	0,00	0,00	0,00	
772	35b	Auszahlungen aus fremden Finanzmitteln	0,00	0,00	0,00	0,00	0,00
	35c	<b>Saldo aus fremden Finanzmitteln</b>	<b>0,00</b>	<b>0,00</b>	<b>0,00</b>	<b>0,00</b>	
	36	<b>= Finanzmittelüberschuss/- fehlbetrag (= Zeilen 17 und 35 und 35c)</b>	<b>-36.890,79</b>	<b>-254.031,33</b>	<b>57.901,91</b>	<b>-311.933,24</b>	



Gesamtproduktbereich	6	Zentrale Finanzleistungen
Produktbereich	61	Allgemeine Finanzwirtschaft
Produkt	611000	Steuern, allgemeine Zuweisungen, allgemeine Umlagen

Teilfinanzrechnung

Ein- und Auszahlungsarten			Ergebnis	fortgeschriebener Ansatz	Ist- Ergebnis	Vergleich Ansatz/Ist	übertragene
			2015	2016	2016	(Spalte.5./	Ermächtigungen
			in EUR	in EUR	in EUR	Spalte.6)	in EUR
1	2	3	4	5	6	7	8
		<b>laufende Verwaltungstätigkeit</b>					
60	1	Steuern und ähnliche Abgaben	129.179.192,54	133.048.327,99	129.997.026,01	3.051.301,98	
61	2	+ Zuwendungen und allgemeine Umlagen	1.199.286,00	1.380.026,00	1.274.168,00	105.858,00	
62	3	+ Sonstige Transfereinzahlungen	0,00	0,00	0,00	0,00	
63	4	+ öffentlich-rechtliche Leistungsentgelte	0,00	0,00	0,00	0,00	
641-642, 646	5	+ privatrechtliche Leistungsentgelte	0,00	0,00	0,00	0,00	
648	6	+ Kostenerstattungen und Kostenumlagen	0,00	0,00	0,00	0,00	
65	7	+ sonstige Einzahlungen	7.691,36	0,00	1,40	-1,40	
66	8	+ Zinsen und sonstige Finanzanzahlungen	1.188.804,72	1.141.329,70	960.599,26	180.730,44	
	9	<b>= Einzahlungen aus laufender Verwaltungstätigkeit</b>	<b>131.574.974,62</b>	<b>135.569.683,69</b>	<b>132.231.794,67</b>	<b>3.337.889,02</b>	
70	10	Personalauszahlungen	0,00	0,00	0,00	0,00	0,00
71	11	+ Versorgungsauszahlungen	0,00	0,00	0,00	0,00	0,00
72	12	+ Auszahlungen für Sach- und Dienstleistungen	0,00	0,00	0,00	0,00	0,00
75	13	- Zinsen und sonstige Finanzauszahlungen	622.700,75	250.000,00	373.984,50	-123.984,50	0,00
73	14	+ Transferauszahlungen	51.064.875,78	45.061.100,00	44.746.545,00	314.555,00	0,00
74	15	+ sonstige Auszahlungen	0,00	0,00	0,00	0,00	0,00
	16	<b>= Auszahlungen aus laufender Verwaltungstätigkeit (= Zeilen 10 bis 15)</b>	<b>51.687.576,53</b>	<b>45.311.100,00</b>	<b>45.120.529,50</b>	<b>190.570,50</b>	<b>0,00</b>
	17	<b>= Saldo aus laufender Verwaltungstätigkeit (= Zeilen 9 / 16)</b>	<b>79.887.398,09</b>	<b>90.258.583,69</b>	<b>87.111.265,17</b>	<b>3.147.318,52</b>	
		<b>Investitionstätigkeit</b>					
681	18	Einzahlungen aus Zuweisungen und Zuschüssen für Investitionen und Investitionsförderungsmaßnahmen	0,00	0,00	0,00	0,00	
682	19	+ Einzahlungen aus der Veräußerung von Grundstücken und Gebäuden	0,00	0,00	0,00	0,00	
683	20	+ Einzahlungen aus der Veräußerungen von beweglichem Anlagevermögen	0,00	0,00	0,00	0,00	
684	21	+ Einzahlungen aus der Veräußerungen von Finanzanlagen	0,00	0,00	0,00	0,00	
685	22	+ Einzahlungen aus der Abwicklung von Baumaßnahmen	0,00	0,00	0,00	0,00	
686	23	+ Einzahlungen aus Rückflüssen (für Investitionen und Investitionsförderungsmaßnahmen Dritter)	0,00	0,00	0,00	0,00	
688	24	+ Einzahlungen aus Beiträgen u.ä. Entgelten	0,00	0,00	0,00	0,00	
689	25	+ sonstige Investitionseinzahlungen	0,00	0,00	0,00	0,00	
	26	<b>= Summe der investiven Einzahlungen</b>	<b>0,00</b>	<b>0,00</b>	<b>0,00</b>	<b>0,00</b>	
781	27	Auszahlungen von Zuweisungen und Zuschüssen für Investitionen und Investitionsförderungsmaßnahmen	0,00	0,00	0,00	0,00	0,00
782	28	+ Auszahlungen für den Erwerb von Grundstücken und Gebäuden	0,00	0,00	0,00	0,00	0,00
783	29	+ Auszahlungen für den Erwerb von beweglichem Anlagevermögen	0,00	0,00	0,00	0,00	0,00
784	30	+ Auszahlungen für den Erwerb von Finanzanlagen	0,00	0,00	0,00	0,00	0,00
785	31	+ Auszahlungen für Baumaßnahmen	0,00	0,00	0,00	0,00	0,00
786	32	+ Auszahlungen für die Gewährung von Ausleihungen (für Investitionen und Investitionsförderungsmaßnahmen Dritter)	0,00	0,00	0,00	0,00	0,00
787	33	+ Sonstige Investitionsauszahlungen	0,00	0,00	0,00	0,00	0,00
	34	<b>= Summe der investiven Auszahlungen (= Zeilen 27 bis 33)</b>	<b>0,00</b>	<b>0,00</b>	<b>0,00</b>	<b>0,00</b>	<b>0,00</b>
	35	<b>= Saldo aus Investitionstätigkeit (= Zeilen 26 / 34)</b>	<b>0,00</b>	<b>0,00</b>	<b>0,00</b>	<b>0,00</b>	
672	35a	Einzahlungen aus fremden Finanzmitteln	38.122,15	28.132,40	67.011,83	-38.879,43	
772	35b	Auszahlungen aus fremden Finanzmitteln	100.393,61	0,00	66.486,63	-66.486,63	0,00
	35c	<b>Saldo aus fremden Finanzmitteln</b>	<b>-62.271,46</b>	<b>28.132,40</b>	<b>525,20</b>	<b>27.607,20</b>	
	36	<b>= Finanzmittelüberschuss/- fehlbetrag (= Zeilen 17 und 35 und 35c)</b>	<b>79.825.126,63</b>	<b>90.286.716,09</b>	<b>87.111.790,37</b>	<b>3.174.925,72</b>	

Gesamtproduktbereich	6	Zentrale Finanzleistungen
Produktbereich	61	Allgemeine Finanzwirtschaft
Produkt	612000	Sonstige allgemeine Finanzwirtschaft

**Teilfinanzrechnung**

Ein- und Auszahlungsarten			Ergebnis	fortgeschriebener Ansatz	Ist- Ergebnis	Vergleich Ansatz/Ist	übertragene Ermächtigungen
			2015	2016	2016	(Spalte.5./ Spalte.6)	
1	2	3	in EUR	in EUR	in EUR	in EUR	in EUR
1	2	3	4	5	6	7	8
		<b>laufende Verwaltungstätigkeit</b>					
60	1	Steuern und ähnliche Abgaben	0,00	0,00	0,00	0,00	
61	2	+ Zuwendungen und allgemeine Umlagen	0,00	0,00	0,00	0,00	
62	3	+ Sonstige Transfereinzahlungen	0,00	0,00	0,00	0,00	
63	4	+ öffentlich-rechtliche Leistungsentgelte	0,00	0,00	0,00	0,00	
641-642, 646	5	+ privatrechtliche Leistungsentgelte	0,00	0,00	0,00	0,00	
648	6	+ Kostenerstattungen und Kostenumlagen	0,00	0,00	0,00	0,00	
65	7	+ sonstige Einzahlungen	209.495,74	428.296,15	201.507,32	226.788,83	
66	8	+ Zinsen und sonstige Finanzeinzahlungen	7.022,29	0,00	985,01	-985,01	
	9	<b>= Einzahlungen aus laufender Verwaltungstätigkeit</b>	<b>216.518,03</b>	<b>428.296,15</b>	<b>202.492,33</b>	<b>225.803,82</b>	
70	10	Personalauszahlungen	0,00	0,00	0,00	0,00	0,00
71	11	+ Versorgungsauszahlungen	0,00	0,00	0,00	0,00	0,00
72	12	+ Auszahlungen für Sach- und Dienstleistungen	0,00	0,00	0,00	0,00	0,00
75	13	- Zinsen und sonstige Finanzauszahlungen	1.994.488,52	2.638.336,87	2.092.786,24	545.550,63	0,00
73	14	+ Transferauszahlungen	0,00	0,00	0,00	0,00	0,00
74	15	+ sonstige Auszahlungen	46.249,99	-15.886,96	19.128,05	-35.015,01	0,00
	16	<b>= Auszahlungen aus laufender Verwaltungstätigkeit (= Zeilen 10 bis 15)</b>	<b>2.040.738,51</b>	<b>2.622.449,91</b>	<b>2.111.914,29</b>	<b>510.535,62</b>	<b>0,00</b>
	17	<b>= Saldo aus laufender Verwaltungstätigkeit (= Zeilen 9 / 16)</b>	<b>-1.824.220,48</b>	<b>-2.194.153,76</b>	<b>-1.909.421,96</b>	<b>-284.731,80</b>	
		<b>Investitionstätigkeit</b>					
681	18	Einzahlungen aus Zuweisungen und Zuschüsse für Investitionen und Investitionsförderungsmaßnahmen	0,00	0,00	0,00	0,00	
682	19	+ Einzahlungen aus der Veräußerung von Grundstücken und Gebäuden	0,00	0,00	0,00	0,00	
683	20	+ Einzahlungen aus der Veräußerungen von beweglichem Anlagevermögen	0,00	0,00	0,00	0,00	
684	21	+ Einzahlungen aus der Veräußerungen von Finanzanlagen	0,00	0,00	0,00	0,00	
685	22	+ Einzahlungen aus der Abwicklung von Baumaßnahmen	0,00	0,00	0,00	0,00	
686	23	+ Einzahlungen aus Rückflüssen (für Investitionen und Investitionsförderungsmaßnahmen Dritter)	0,00	0,00	0,00	0,00	
688	24	+ Einzahlungen aus Beiträgen u.ä. Entgelten	1.700,00	470.062,44	1.700,00	468.362,44	
689	25	+ sonstige Investitionseinzahlungen	0,00	0,00	0,00	0,00	
	26	<b>= Summe der investiven Einzahlungen</b>	<b>1.700,00</b>	<b>470.062,44</b>	<b>1.700,00</b>	<b>468.362,44</b>	
781	27	Auszahlungen von Zuweisungen und Zuschüssen für Investitionen und Investitionsförderungsmaßnahmen	0,00	0,00	0,00	0,00	0,00
782	28	+ Auszahlungen für den Erwerb von Grundstücken und Gebäuden	0,00	0,00	0,00	0,00	0,00
783	29	+ Auszahlungen für den Erwerb von beweglichem Anlagevermögen	0,00	0,00	0,00	0,00	0,00
784	30	+ Auszahlungen für den Erwerb von Finanzanlagen	0,00	0,00	0,00	0,00	0,00
785	31	+ Auszahlungen für Baumaßnahmen	0,00	0,00	0,00	0,00	0,00
786	32	+ Auszahlungen für die Gewährung von Ausleihungen (für Investitionen und Investitionsförderungsmaßnahmen Dritter)	0,00	0,00	0,00	0,00	0,00
787	33	+ Sonstige Investitionsauszahlungen	0,00	0,00	0,00	0,00	0,00
	34	<b>= Summe der investiven Auszahlungen (= Zeilen 27 bis 33)</b>	<b>0,00</b>	<b>0,00</b>	<b>0,00</b>	<b>0,00</b>	<b>0,00</b>
	35	<b>= Saldo aus Investitionstätigkeit (= Zeilen 26 / 34)</b>	<b>1.700,00</b>	<b>470.062,44</b>	<b>1.700,00</b>	<b>468.362,44</b>	
672	35a	Einzahlungen aus fremden Finanzmitteln	38.765.601,06	0,00	8.681.555,44	-8.681.555,44	
772	35b	Auszahlungen aus fremden Finanzmitteln	36.120.911,50	0,00	8.350.661,92	-8.350.661,92	0,00
	35c	<b>Saldo aus fremden Finanzmitteln</b>	<b>2.644.689,56</b>	<b>0,00</b>	<b>330.893,52</b>	<b>-330.893,52</b>	
	36	<b>= Finanzmittelüberschuss/- fehlbetrag (= Zeilen 17 und 35 und 35c)</b>	<b>822.169,08</b>	<b>-1.724.091,32</b>	<b>-1.576.828,44</b>	<b>-147.262,88</b>	

Gesamtproduktbereich	6	Zentrale Finanzleistungen
Produktbereich	61	Allgemeine Finanzwirtschaft
Produkt	613000	Abwicklung der Vorjahre

## Teilfinanzrechnung

Ein- und Auszahlungsarten			Ergebnis	fortgeschriebener	Ist- Ergebnis	Vergleich Ansatz/Ist	übertragene
			2015	Ansatz	2016	(Spalte.5./	Ermächtigungen
			in EUR	2016	in EUR	Spalte.6)	in EUR
1	2	3	4	5	6	7	8
		<b>laufende Verwaltungstätigkeit</b>					
60	1	Steuern und ähnliche Abgaben	0,00	0,00	0,00	0,00	
61	2	+ Zuwendungen und allgemeine Umlagen	0,00	0,00	0,00	0,00	
62	3	+ Sonstige Transfereinzahlungen	0,00	0,00	0,00	0,00	
63	4	+ öffentlich-rechtliche Leistungsentgelte	0,00	0,00	0,00	0,00	
641-642, 646	5	+ privatrechtliche Leistungsentgelte	0,00	0,00	0,00	0,00	
648	6	+ Kostenerstattungen und Kostenumlagen	0,00	0,00	0,00	0,00	
65	7	+ sonstige Einzahlungen	0,00	0,00	0,00	0,00	
66	8	+ Zinsen und sonstige Finanzeinzahlungen	0,00	0,00	0,00	0,00	
	9	<b>= Einzahlungen aus laufender Verwaltungstätigkeit</b>	<b>0,00</b>	<b>0,00</b>	<b>0,00</b>	<b>0,00</b>	
70	10	Personalauszahlungen	0,00	0,00	0,00	0,00	0,00
71	11	+ Versorgungsauszahlungen	0,00	0,00	0,00	0,00	0,00
72	12	+ Auszahlungen für Sach- und Dienstleistungen	0,00	0,00	0,00	0,00	0,00
75	13	- Zinsen und sonstige Finanzauszahlungen	0,00	0,00	0,00	0,00	0,00
73	14	+ Transferauszahlungen	0,00	0,00	0,00	0,00	0,00
74	15	+ sonstige Auszahlungen	0,00	0,00	0,00	0,00	0,00
	16	<b>= Auszahlungen aus laufender Verwaltungstätigkeit (= Zeilen 10 bis 15)</b>	<b>0,00</b>	<b>0,00</b>	<b>0,00</b>	<b>0,00</b>	<b>0,00</b>
	17	<b>= Saldo aus laufender Verwaltungstätigkeit (= Zeilen 9 / 16)</b>	<b>0,00</b>	<b>0,00</b>	<b>0,00</b>	<b>0,00</b>	
		<b>Investitionstätigkeit</b>					
681	18	Einzahlungen aus Zuweisungen und Zuschüssen für Investitionen und Investitionsförderungsmaßnahmen	0,00	0,00	0,00	0,00	
682	19	+ Einzahlungen aus der Veräußerung von Grundstücken und Gebäuden	0,00	0,00	0,00	0,00	
683	20	+ Einzahlungen aus der Veräußerungen von beweglichem Anlagevermögen	0,00	0,00	0,00	0,00	
684	21	+ Einzahlungen aus der Veräußerungen von Finanzanlagen	0,00	0,00	0,00	0,00	
685	22	+ Einzahlungen aus der Abwicklung von Baumaßnahmen	0,00	0,00	0,00	0,00	
686	23	+ Einzahlungen aus Rückflüssen (für Investitionen und Investitionsförderungsmaßnahmen Dritter)	0,00	0,00	0,00	0,00	
688	24	+ Einzahlungen aus Beiträgen u.ä. Entgelten	0,00	0,00	0,00	0,00	
689	25	+ sonstige Investitionseinzahlungen	0,00	0,00	0,00	0,00	
	26	<b>= Summe der investiven Einzahlungen</b>	<b>0,00</b>	<b>0,00</b>	<b>0,00</b>	<b>0,00</b>	
781	27	Auszahlungen von Zuweisungen und Zuschüssen für Investitionen und Investitionsförderungsmaßnahmen	0,00	0,00	0,00	0,00	0,00
782	28	+ Auszahlungen für den Erwerb von Grundstücken und Gebäuden	0,00	0,00	0,00	0,00	0,00
783	29	+ Auszahlungen für den Erwerb von beweglichem Anlagevermögen	0,00	0,00	0,00	0,00	0,00
784	30	+ Auszahlungen für den Erwerb von Finanzanlagen	0,00	0,00	0,00	0,00	0,00
785	31	+ Auszahlungen für Baumaßnahmen	0,00	0,00	0,00	0,00	0,00
786	32	+ Auszahlungen für die Gewährung von Ausleihungen (für Investitionen und Investitionsförderungsmaßnahmen Dritter)	0,00	0,00	0,00	0,00	0,00
787	33	+ Sonstige Investitionsauszahlungen	0,00	0,00	0,00	0,00	0,00
	34	<b>= Summe der investiven Auszahlungen (= Zeilen 27 bis 33)</b>	<b>0,00</b>	<b>0,00</b>	<b>0,00</b>	<b>0,00</b>	<b>0,00</b>
	35	<b>= Saldo aus Investitionstätigkeit (= Zeilen 26 / 34)</b>	<b>0,00</b>	<b>0,00</b>	<b>0,00</b>	<b>0,00</b>	
672	35a	Einzahlungen aus fremden Finanzmitteln	0,00	0,00	50,00	-50,00	
772	35b	Auszahlungen aus fremden Finanzmitteln	0,00	0,00	0,00	0,00	0,00
	35c	<b>Saldo aus fremden Finanzmitteln</b>	<b>0,00</b>	<b>0,00</b>	<b>50,00</b>	<b>-50,00</b>	
	36	<b>= Finanzmittelüberschuss/- fehlbetrag (= Zeilen 17 und 35 und 35c)</b>	<b>0,00</b>	<b>0,00</b>	<b>50,00</b>	<b>-50,00</b>	





## Die Oberbürgermeisterin

		Saldo in €	
		01.01.2016	31.12.2016
Bilanz 2016			
<u>AKTIVA</u>			
	<b>1. Anlagevermögen</b>	<b>541.927.443,72</b>	<b>558.574.143,79</b>
01	1.1 Immaterielle Vermögensgegenstände	175.519,88	378.252,42
02-09	1.2 Sachanlagen	450.641.202,65	467.463.530,29
02	1.2.1 Unbebaute Grundstücke und grundstücksgleiche Rechte	69.588.393,01	69.214.001,91
021	1.2.1.1 Grünflächen	27.736.951,56	28.441.935,93
022	1.2.1.2 Ackerland	33.963.316,82	33.072.939,00
023	1.2.1.3 Wald, Forsten	5.786.356,87	5.718.107,43
029	1.2.1.4 Sonstige unbebaute Grundstücke	2.101.767,76	1.981.019,55
03	1.2.2 Bebaute Grundstücke und grundstücksgleiche Rechte	196.196.486,06	214.496.830,89
032	1.2.2.1 Kinder- und Jugendeinrichtungen	12.692.250,80	13.067.160,19
033	1.2.2.2 Schulen	92.043.586,92	92.432.713,86
031	1.2.2.3 Wohnbauten	8.786.817,36	26.066.086,09
034	1.2.2.4 Sonstige Dienst-, Geschäfts- und Betriebsgebäude	82.673.830,98	82.930.870,75
04	1.2.3 Infrastrukturvermögen	157.984.920,67	154.551.082,97
041	1.2.3.1 Grund und Boden des Infrastrukturvermögens	36.399.171,27	37.035.503,91
042	1.2.3.2 Brücken und Tunnel	3.677.424,35	3.588.722,84
043	1.2.3.3 Gleisanlagen mit Streckenausrüstung u. Sicherheitsanlagen	13.118,47	12.482,16
044	1.2.3.4 Entwässerungs- und Abwasserbeseitigungsanlagen	40.415.035,59	38.903.281,50
045	1.2.3.5 Straßennetze mit Wegen, Plätzen und Verkehrslenkungsanlagen	72.359.727,74	69.932.367,74
046	1.2.3.6 Sonstige Bauten des Infrastrukturvermögens	5.120.443,25	5.078.724,82
05	1.2.4 Bauten auf fremdem Grund und Boden	0,00	0,00
06	1.2.5 Kunstgegenstände, Kulturdenkmäler	27.130,75	25.894,88
07	1.2.6 Maschinen und technische Anlagen, Fahrzeuge	12.638.267,88	13.307.986,74
08	1.2.7 Betriebs- und Geschäftsausstattung	6.314.742,52	6.761.637,82
09	1.2.8 Geleistete Anzahlungen, Anlagen im Bau	7.891.261,76	9.106.095,08
	1.3 Finanzanlagen	91.110.721,19	90.732.361,08
10	1.3.1 Anteile an verbundenen Unternehmen	9.070.484,15	9.270.484,15
11	1.3.2 Beteiligungen	0,00	0,00
12	1.3.3 Sondervermögen	78.726.846,50	78.726.846,50
13	1.3.4 Ausleihungen	3.313.390,54	2.735.030,43
13-	1.3.4.1 Ausleihungen an verbundene Unternehmen, Beteiligungen, Sondervermögen	0,00	0,00
13-	1.3.4.2 Sonstige Ausleihungen	3.313.390,54	2.735.030,43
141	1.3.5 Wertpapiere des Anlagevermögens	0,00	0,00
142	1.3.6 Treuhandvermögen	0,00	0,00
	<b>2. Umlaufvermögen</b>	<b>46.380.916,57</b>	<b>44.447.517,19</b>
15	2.1 Vorräte	13.350.189,51	15.234.430,55
151-153	2.1.1 Roh-, Hilfs-, und Betriebsstoffe	297.103,79	297.398,79
1551-156	2.1.2 unfertige Erzeugnisse und unfertige Leistungen	0,00	0,00
1552-154	2.1.3 fertige Erzeugnisse und Waren	13.053.085,72	14.937.031,76
157-159	2.1.4 Geleistete Anzahlungen und sonstige Vorräte	0,00	0,00
	2.2 Forderungen und sonstige Vermögensgegenstände	15.437.755,09	18.686.728,84
161, 211	2.2.1 Öffentlich-rechtliche Forderungaus Dienstleistungen	6.226.099,97	10.047.116,13
169, 211	2.2.2 Sonstige öffentlich-rechtliche Forderungen	2.966.797,48	3.490.455,71
171, 211	2.2.3 Privatrechtliche Forderungen auf Dienstleistungen	2.016.547,48	1.854.242,36
179, 211	2.2.4 Sonstige privatrechtliche Forderungen	1.957.308,63	2.044.306,00
178	2.2.5 Sonstige Vermögensgegenstände	2.271.001,53	1.250.608,64



## Die Oberbürgermeisterin

---

			Saldo in €	
			01.01.2016	31.12.2016
<b>Bilanz 2016</b>				
14-	2.3	Wertpapiere des Umlaufvermögens	0,00	0,00
18	2.4	Liquide Mittel	17.592.971,97	10.526.357,80
<b>19</b>	<b>3.</b>	<b>Aktive Rechnungsabgrenzung</b>	<b>41.654.509,51</b>	<b>42.166.505,45</b>
<b>Bilanzsumme AKTIVA</b>			<b>629.962.869,80</b>	<b>645.188.166,43</b>



## Die Oberbürgermeisterin

		Saldo in €	
		01.01.2016	31.12.2016
<b>Bilanz 2016</b>			
<b><u>PASSIVA</u></b>			
<b>20</b>	<b>1. Eigenkapital</b>	<b>239.134.830,80</b>	<b>242.200.838,02</b>
201	1.1 Allgemeine Rücklage	219.679.175,21	219.666.281,64
202	1.2 Sonderrücklage	0,00	0,00
203	1.3 Ergebnisrücklage	18.892.266,64	19.453.380,26
204	1.4 vorgetragener Jahresfehlbetrag	0,00	0,00
205	1.5 Jahresüberschuss / Jahresfehlbetrag	563.388,95	3.081.176,12
<b>23</b>	<b>2. Sonderposten</b>	<b>142.701.892,20</b>	<b>142.048.870,18</b>
231	2.1 für aufzulösende Zuschüsse	6.905.576,77	6.884.712,23
232	2.2 für aufzulösende Zuweisungen	56.361.142,74	55.429.533,80
233	2.3 für Beiträge	74.015.096,69	72.330.901,97
2331	2.3.1 aufzulösende Beiträge	40.505.402,26	38.734.362,02
2332	2.3.2 nicht aufzulösende Beiträge	33.509.694,43	33.596.539,95
234	2.4 für Gebührenaussgleich	1.537.612,67	3.496.681,29
235	2.5 für Treuhandvermögen	0,00	0,00
236	2.6 für Dauergrabpflege	440.274,36	437.675,35
239	2.7 Sonstige Sonderposten	3.442.188,97	3.469.365,54
<b>25-28</b>	<b>3. Rückstellungen</b>	<b>45.663.071,50</b>	<b>48.612.995,11</b>
251	3.1 Pensionsrückstellung	41.992.987,47	44.004.568,61
281	3.2 Altersteilzeitrückstellung	723.570,39	644.912,86
261	3.3 Rückstellung für später entstehende Kosten	0,00	0,00
262	3.4 Altlastenrückstellung	0,00	0,00
282-	3.5 Steuerrückstellung	3.605,18	3.605,18
283	3.6 Verfahrensrückstellung	2.942.908,46	3.959.908,46
284	3.7 Finanzausgleichsrückstellung	0,00	0,00
27	3.8 Instandhaltungsrückstellung	0,00	0,00
285	3.9 Rückstellungen für Verbindlichkeiten für im Haushaltsjahr empfangene Lieferungen und Leistungen, für die keine Rechnung vorliegt und der Rechnungsbetrag nicht bekannt ist	0,00	0,00
289	3.10 Sonstige andere Rückstellungen	0,00	0,00
<b>3</b>	<b>4. Verbindlichkeiten</b>	<b>196.162.064,78</b>	<b>205.968.648,27</b>
30-	4.1 Anleihen	0,00	0,00
32	4.2 Verbindlichkeiten aus Krediten für Investitionen	174.113.262,33	182.197.193,69
32-	4.2.1 von verbundenen Unternehmen, Beteiligungen, Sondervermögen	0,00	0,00
32-	4.2.2 vom öffentlichen Bereich	698.258,35	682.215,28
32-	4.2.3 vom privaten Kreditmarkt	173.415.003,98	181.514.978,41
33-	4.3 Verbindlichkeiten aus Kassenkrediten	0,00	0,00
34	4.4 Verbindlichkeiten aus Vorgängen, die Kreditaufnahmen wirtschaftlich gleichkommen	145.495,67	170.768,58
35	4.5 Verbindlichkeiten aus Lieferungen und Leistungen	9.020.573,12	8.161.769,79
36	4.6 Verbindlichkeiten aus Transferleistungen	894.620,54	1.578.434,97
37	4.7 Sonstige Verbindlichkeiten	11.988.113,12	13.860.481,24
<b>39</b>	<b>5. Passive Rechnungsabgrenzung</b>	<b>6.301.010,52</b>	<b>6.356.814,85</b>
<b>Bilanzsumme PASSIVA</b>		<b>629.962.869,80</b>	<b>645.188.166,43</b>





Stadt Norderstedt

# Anhang 2016





# Inhaltsverzeichnis

---

1 Rechtsgrundlagen und Vorbemerkungen .....	2
1.1 Rechtsgrundlagen .....	2
1.2 Gliederung .....	2
1.3 Angewandte Bilanzierungs- und Bewertungsmethoden .....	2
2 Erläuterungen zu den einzelnen Bilanzpositionen .....	3
2.1 Bilanzpositionen .....	3
3 Zusätzliche Angaben gem. GemHVO-Doppik .....	26
3.1 Haftungsverhältnisse .....	26
3.2 Angaben zu künftigen erheblichen finanziellen Verpflichtungen .....	27
3.3 Mitgliedschaften in Zweckverbänden, die nicht bilanziert werden .....	28
3.4 Zusätzliche Erläuterungen gemäß § 51 Abs. 2 GemHVO-Doppik .....	28
3.5 Angaben zu den noch nicht erhobenen Beiträgen aus fertig gestellten Erschließungsmaßnahmen .....	29
3.6 Angaben zu derivativen Finanzinstrumenten .....	29
4 Anlagen .....	30
4.1 Angaben zu den noch nicht erhobenen Beiträgen aus fertiggestellten Erschließungsmaßnahmen zum 31.12.2016	
4.2 Anlagenspiegel (§ 51 Abs. 3 Nr. 1 GemHVO-Doppik)	
4.3 Forderungsspiegel (§ 51 Abs. 3 Nr. 2 GemHVO-Doppik)	
4.4 Verbindlichkeitspiegel (§ 51 Abs. 3 Nr. 3 GemHVO-Doppik)	
4.5 Aufstellung der übertragenen Haushaltsreste (§ 51 Abs. 3 Nr. 4 GemHVO-Doppik)	
4.6 Übersicht über Sondervermögen, Zweckverbände, Gesellschaften, Kommunalunternehmen, andere Anstalten, Wasser- und Bodenverbände (§ 51 Abs. 3 Nr. 5 GemHVO-Doppik)	



## **1 Rechtsgrundlagen und Vorbemerkungen**

### **1.1 Rechtsgrundlagen**

Der Anhang zum Jahresabschluss wurde unter Beachtung des § 51 GemHVO Doppik erstellt. Zur Verbesserung des Einblicks in die Vermögenslage werden neben den gesetzlich nach § 51 Abs. 2 und 3 GemHVO-Doppik vorgeschriebenen Erläuterungen zu den angewandten Bilanzierungs- und Bewertungsmethoden zusätzliche Angaben gemacht.

Die Bewertung der Vermögensgegenstände und Schulden erfolgte auf der Grundlage der §§ 39 ff GemHVO-Doppik in Verbindung mit der gültigen Bilanzierungs- und Bewertungsrichtlinie.

### **1.2 Gliederung**

Die Gliederungsvorschriften der GemHVO-Doppik fanden uneingeschränkt Beachtung. Gegliedert wurden die Aktivseite und die Passivseite der Bilanz in die von § 48 GemHVO-Doppik vorgesehenen Posten.

### **1.3 Angewandte Bilanzierungs- und Bewertungsmethoden**

Die Bewertung der Vermögensgegenstände und Schulden erfolgte auf der Grundlage der §§ 39 ff GemHVO-Doppik bzw. der Grundsätze ordnungsgemäßer Buchführung.

Vermögensgegenstände wurden grundsätzlich gem. § 41 GemHVO-Doppik mit ihren Anschaffungs- bzw. Herstellungskosten bewertet. Zu den Anschaffungs- bzw. Herstellungskosten wurden jeweils gem. § 41 (2) GemHVO-Doppik die Nebenkosten und nachträglichen Anschaffungskosten hinzugerechnet. Minderungen durch Skonti, Boni oder sonstige Nachlässe wurden abgesetzt. Wertminderungen durch Abschreibungen wurden gem. § 43 GemHVO-Doppik anhand der landeseinheitlichen Abschreibungstabelle des Landes Schleswig-Holstein (Verwaltungsvorschriften über Abschreibungen von abnutzbaren Vermögensgegenständen des Anlagevermögens der Gemeinden (VV-Abschreibungen)) vorgenommen, soweit es sich um planmäßige Abschreibungen handelt. Grundsätzlich wurde die lineare Abschreibungsmethode angewandt. Abnutzbare bewegliche Vermögensgegenstände des Anlagevermögens, die vor dem 31.12.2007 angeschafft wurden und deren Wert 410 Euro ohne Umsatzsteuer nicht übersteigt, wurden gem. § 38 (6) nicht erfasst. Für Vermögensgegenstände, die nach dem 31.12.2007 angeschafft wurden, deren Anschaffungs- oder Herstellungskosten 150 Euro ohne Umsatzsteuer überschreiten, aber 1.000 Euro ohne Umsatzsteuer nicht übersteigen, die selbstständig genutzt werden können und einer Abnutzung unterliegen, wurde § 6 Abs. 2 a des Einkommenssteuergesetzes entsprechend angewendet (sog. Sammelposten).



Ab dem Jahresabschluss 2015 wird bei Verkäufen des Anlagevermögens der Teil des Erlöses aus der Veränderung des Anlagevermögens, der den Restbuchwert übersteigt, als Ertrag ausgewiesen. Somit wird auf dem Ertragskonto nur der mögliche Gewinn aus dem Verkauf ausgewiesen. Auf dem Aufwandskonto würde der Verlust ausgewiesen werden. In den Jahren 2010-2014 wurde der volle Verkaufserlös als Ertrag und der Abgang Restbuchwert als Aufwand bei Verkäufen von Anlagevermögen verbucht.

Forderungen wurden jeweils mit ihrem Nominalwert angesetzt, Verbindlichkeiten gem. § 41 (6) GemHVO-Doppik mit ihrem Rückzahlungsbetrag. Die Forderungspositionen wurden gem. den Vorgaben des § 39 (1) S. 3 GemHVO-Doppik entsprechend einzel- und pauschal wertberichtigt. Die Rückstellungen wurden gem. § 24 GemHVO-Doppik gebildet und beinhalten erkennbare Risiken und ungewisse Verpflichtungen in angemessener Höhe.

Sofern für einen Vermögensgegenstand keine historischen Anschaffungs- bzw. Herstellungskosten, vermindert um Abschreibungen, vorlagen bzw. mit vertretbarem Aufwand ermittelbar waren, wurde gem. § 55 (2) GemHVO-Doppik eine Ersatzbewertung vorgenommen. Die angewendeten Verfahren zur Ermittlung der Ersatzwerte werden bei der jeweiligen Bilanzposition angegeben.

Sofern Bewertungs- und Inventurvereinfachungsverfahren wie z. B. Festwertverfahren oder Gruppenbewertung angewandt wurden, ist dieses bei den jeweiligen Positionen angegeben.

Grundsätzlich sind alle Wertangaben in Euro (€). Sofern Beträge in Fremdwährungen erhoben wurden, sind diese in Euro umgerechnet und der Umrechnungskurs ist im Anhang angegeben. Vermögensgegenstände, die noch in Deutsche Mark (DM) angeschafft wurden, wurden zum amtlichen Umrechnungskurs (1 € = 1,95583 DM) umgerechnet.

## **2 Erläuterungen zu den einzelnen Bilanzpositionen**

### **2.1 Bilanzpositionen**

#### **1 Anlagevermögen (558.574.143,79 €)**

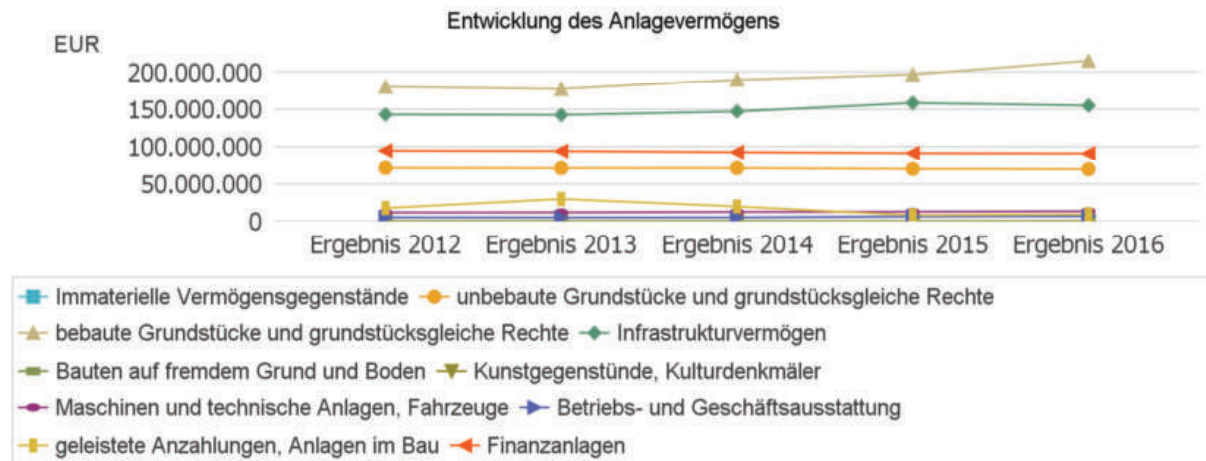
Als Anlagevermögen sind Vermögensgegenstände auszuweisen, die dazu bestimmt sind, dauerhaft dem Verwaltungsbetrieb bzw. der Kommune zu dienen wie bspw. Verwaltungs-, Schul- und Kindergartengebäude, Straßen und andere Infrastruktureinrichtungen. Es verringert sich durch Abschreibungen aufgrund von Abnutzung und sollte daher durch Investitionen ersetzt werden.

Im Jahr 2016 betrug dieses Anlagevermögen 558.574.143,79 €. Gegenüber dem Vorjahreswert in Höhe von 541.927.443,72 € bedeutet das eine Veränderung von 16.646.700,07 € bzw. 2,98%.



## Anhang 2016 Norderstedt

Das nachfolgende Diagramm zeigt die langfristige Entwicklung des Anlagevermögens.



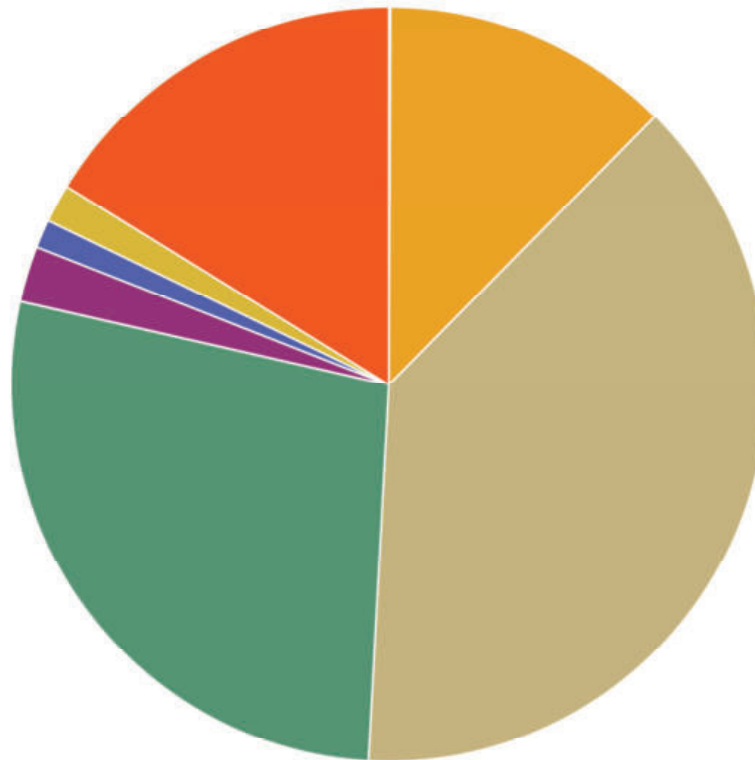
### Entwicklung des Anlagevermögens (in Tausend EUR)

	Ergebnis 2012	Ergebnis 2013	Ergebnis 2014	Ergebnis 2015	Ergebnis 2016
1.1 - Immaterielle Vermögensgegenstände	210	182	197	176	378
1.2.1 - unbebaute Grundstücke und grundstücksgleiche Rechte	70.876	70.622	70.765	69.588	69.214
1.2.2 - bebaute Grundstücke und grundstücksgleiche Rechte	179.538	176.653	189.116	196.196	214.497
1.2.3 - Infrastrukturvermögen	142.768	142.148	146.708	157.985	154.551
1.2.4 - Bauten auf fremdem Grund und Boden	0	0	0	0	0
1.2.5 - Kunstgegenstände, Kulturdenkmäler	17	28	28	27	26
1.2.6 - Maschinen und technische Anlagen, Fahrzeuge	11.585	11.729	12.391	12.638	13.308
1.2.7 - Betriebs- und Geschäftsausstattung	5.129	4.881	5.010	6.315	6.762
1.2.8 - geleistete Anzahlungen, Anlagen im Bau	17.553	29.561	19.662	7.891	9.106
<b>Summe Sachanlagen</b>	<b>427.465</b>	<b>435.622</b>	<b>443.681</b>	<b>450.641</b>	<b>467.464</b>
1.3 - Finanzanlagen	94.461	93.912	92.349	91.111	90.732
<b>Anlagevermögen</b>	<b>522.136</b>	<b>529.715</b>	<b>536.227</b>	<b>541.927</b>	<b>558.574</b>



Das nachfolgende Kreisdiagramm gibt einen Überblick, in welcher Position die größten Vermögenswerte im kommunalen Anlagevermögen gebunden sind.

1 Gliederung des Anlagevermögens



● Immaterielle Vermögensgegenstände (0%)	● unbebaute Grundstücke und grundstücksgleiche Rechte (12%)
● bebaute Grundstücke und grundstücksgleiche Rechte (38%)	● Infrastrukturvermögen (28%)
● Bauten auf fremdem Grund und Boden (0%)	● Kunstgegenstände, Kulturdenkmäler (0%)
● Maschinen und technische Anlagen, Fahrzeuge (2%)	● Betriebs- und Geschäftsausstattung (1%)
● geleistete Anzahlungen, Anlagen im Bau (2%)	● Finanzanlagen (16%)

### 1.1 Immaterielle Vermögensgegenstände (378.252,42 €)

Immaterielle Wirtschaftsgüter sind physisch nicht erfassbare Wertgegenstände, für deren Erlangen die Gemeinde Anschaffungskosten entstanden sind und die zu einer Vermögensbewertung fähig sind wie Konzessionen, Lizenzen und Rechte sowie Software. Um sie in der Bilanz als Vermögenswert darzustellen, müssen sie entgeltlich erworben sein. So darf selbst erstellte Software nicht bilanziert werden.



## 1.2 Sachanlagevermögen (467.463.530,29 €)

Das Sachanlagevermögen beläuft sich auf (467.463.530,29 €).

### 1.2.1 Unbebaute Grundstücke und grundstücksgleiche Rechte (69.214.001,91 €)

Zu den unbebauten Grundstücken zählen z. B. Grünflächen, Kinderspielplätze, Sportplätze (soweit sie nicht zu einer Schule o.ä. zugehörig zählen), Äcker, Wiesen, Wälder und Gewässer. Sie werden mit ihren Anschaffungskosten ermittelt. Sofern die Anschaffungskosten nicht ermittelbar waren, wurde ein Ersatzwert ermittelt. Der Ersatzwert bemisst sich grundsätzlich anhand der Bodenrichtwertkarte des Gutachterausschusses des Kreises unter Berücksichtigung wertbeeinflussender Merkmale durch Zu- und Abschläge. Für Grünland wurden innerorts 10% des Bodenrichtwertes der Umgebungsflächen, im Außenbereich der Bodenrichtwert von landwirtschaftlichem Grünland angesetzt. Bei den Waldflächen wurde auch der Aufwuchs mitbilanziert. Bei der Ersatzbewertung wurde ein Wert in Abstimmung mit der Forstbetriebsgemeinschaft zugrunde gelegt. Bei den sonstigen unbebauten Grundstücken wurde unter Berücksichtigung einzelfallabhängiger Besonderheiten der Bodenrichtwert entsprechender umliegender gleicher Flächen angesetzt. Es wurden die Anschaffungskosten auf das jeweilige Anschaffungsjahr rückindiziert.

Die nachfolgende Tabelle gibt eine Übersicht über die Zusammensetzung der unbebauten Grundstücke und grundstücksgleichen Rechte:

Bilanzposition	2015	2016	Veränderung absolut
1.2.1.1 - Grünflächen	27.736.952	28.441.936	704.984
1.2.1.2 - Ackerland	33.963.317	33.072.939	-890.378
1.2.1.3 - Wald, Forsten	5.786.357	5.718.107	-68.250
1.2.1.4 - Sonstige unbebaute Grundstücke	2.101.768	1.981.020	-120.748
<b>unbebaute Grundstücke und grundstücksgleiche Rechte</b>	<b>69.588.393</b>	<b>69.214.002</b>	<b>-374.391</b>

### 1.2.2 Bebaute Grundstücke und grundstücksgleiche Rechte (214.496.830,89 €)

#### Bewertung der Grundstücke:

Sofern keine Anschaffungs- bzw. Herstellungskosten vorlagen, wurden gem. Bilanzierungs- und Bewertungsrichtlinie die von der Geschäftsstelle des Gutachterausschusses ermittelten Bodenrichtwerte unter Berücksichtigung etwaiger Zu- und Abschläge durch wertbeeinflussende Merkmale herangezogen. Bei Grundstücken, für die ein Marktwert besteht, wurden 100% des Bodenrichtwertes angrenzender Flächen angesetzt, bei Grundstücken ohne Marktwert wie bspw. Feuerwehrgerätehäuser, Kindergärten, Sportanlagen usw. 50% des Bodenrichtwertes.



Bewertung der Gebäude:

Gebäude, Aufbauten und Betriebsvorrichtungen (im Folgenden vereinfacht Gebäude genannt) sind dadurch gekennzeichnet, dass sie

- fest mit dem Grundstück verbunden sind,
- von einiger Beständigkeit und Standfestigkeit sind sowie
- vor Witterungseinflüssen schützen und Menschen Unterkunft bieten (BFH v. 18.3.1987, BStBl. II, 551)

Die Bewertung erfolgte grundsätzlich anhand der fortgeführten Anschaffungs- bzw. Herstellungskosten unter Berücksichtigung der Regelungen des § 41 (3) GemHVO-Doppik.

Waren diese nicht mit vertretbarem Aufwand ermittelbar, so erfolgte die Bewertung gem. des Sachwertverfahrens (Wertermittlungsrichtlinien 2006 des Bundesministeriums für Verkehr, Bau- und Wohnungswesen) auf Basis der Normalherstellungskosten.

Bilanzposition	2015	2016	Veränderung absolut
1.2.2.1 - Kinder- und Jugendeinrichtungen	12.692.251	13.067.160	374.909
1.2.2.2 - Schulen	92.043.587	92.432.714	389.127
1.2.2.3 - Wohnbauten	8.786.817	26.066.086	17.279.269
1.2.2.4 - Sonstige Dienst-, Geschäfts- u. Betriebsgebäude	82.673.831	82.930.871	257.040
<b>bebaute Grundstücke und grundstücksgleiche Rechte</b>	<b>196.196.486</b>	<b>214.496.831</b>	<b>18.300.345</b>

**1.2.3 Infrastrukturvermögen (154.551.082,97 €)**

In dieser Position weist die Kommune das zum 31.12.2016 vorhandene Infrastrukturvermögen aus. Sofern Anschaffungs- oder Herstellungskosten vorlagen, wurden die fortgeführten Anschaffungs- oder Herstellungskosten zum 31.12.2016 angesetzt. Sofern diese nicht vorlagen, wurden Ersatzwerte herangezogen.

Die nachfolgende Tabelle gibt Auskunft darüber, wie sich das Infrastrukturvermögen zusammensetzt:

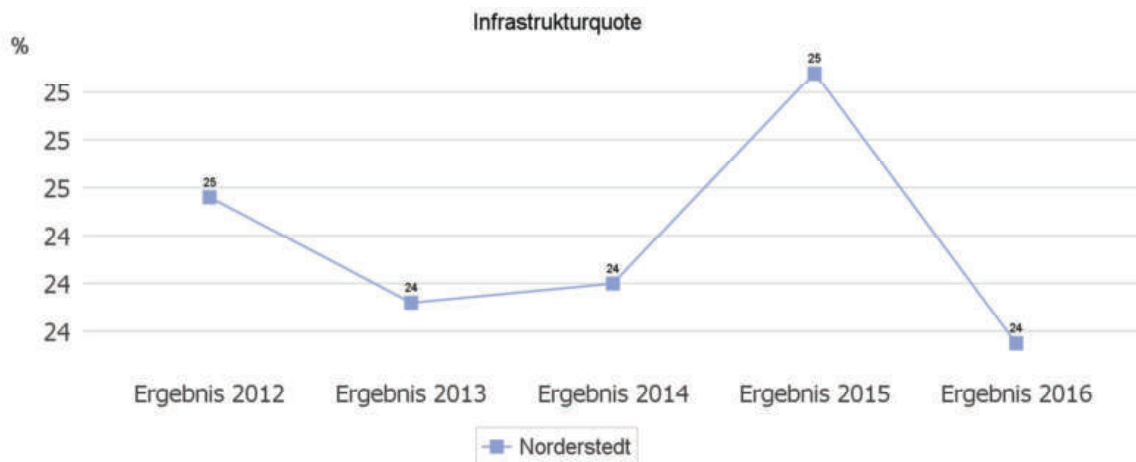
Bilanzposition	2015	2016	Veränderung absolut
1.2.3.1 - Grund- und Boden des Infrastrukturvermögens	36.399.171	37.035.504	636.333
1.2.3.2 - Brücken und Tunnel	3.677.424	3.588.723	-88.701
1.2.3.3 - Gleisanlagen mit Streckenausrüstung u. Sicherheitsanlagen	13.118	12.482	-636
1.2.3.4 - Entwässerungs- und Abwasserbeseitigungsanlagen	40.415.036	38.903.282	-1.511.754
1.2.3.5 - Straßennetze mit Wegen, Plätzen und Verkehrslenkungsanlagen	72.359.728	69.932.368	-2.427.360
1.2.3.6 - sonstige Bauten des Infrastrukturvermögens	5.120.443	5.078.725	-41.718
<b>Infrastrukturvermögen</b>	<b>157.984.921</b>	<b>154.551.083</b>	<b>-3.433.838</b>





## Infrastrukturquote

Diese Kennzahl stellt ein Verhältnis zwischen dem Infrastrukturvermögen und dem Gesamtvermögen auf der Aktivseite der Bilanz her. Sie gibt Aufschluss darüber, ob die Höhe des Infrastrukturvermögens den wirtschaftlichen Rahmenbedingungen der Gemeinde entspricht. In Einzelfällen kann es sachgerecht sein, auch die Gebietsgröße der Gemeinde oder andere örtliche Besonderheiten bei der Bewertung dieser Kennzahl zu berücksichtigen.



### 1.2.4 Bauten auf fremden Grund und Boden (0,00 €)

Zu den Bauten auf fremden Grund und Boden zählen Gebäude und bauliche Anlagen, die auf Grundstücken errichtet wurden, die sich nicht im wirtschaftlichen Eigentum der Gemeinde befinden, bspw. Erbbaupachtverträge. Die Bewertung der Gebäude erfolgt analog zu den Gebäuden auf eigenen Grundstücken (vgl. 1.2.2 mit Unterpunkten) mit der Ausnahme, dass sofern ein Eigentumsübergang vor Ablauf der Nutzungsdauer erfolgt, die Nutzungsdauer auf die vertragliche Nutzungsdauer angepasst wird.

### 1.2.5 Kunstgegenstände, Denkmäler (25.894,88 €)

Sofern keine Anschaffungs- oder Herstellungskosten vorlagen, wurde die Bewertung der Kunstgegenstände zu einem Erinnerungswert von einem Euro vorgenommen. Gleiches gilt für Bau- und Bodendenkmäler, die nicht zu den Gebäuden zählen (Kriegerdenkmäler, archäologische Denkmäler usw.), sofern keine Erfahrungswerte vergleichbarer Anlagen vorliegen.

### 1.2.6 Maschinen, technische Anlagen und Fahrzeuge (13.307.986,74 €)

In Abgrenzung zur Position 1.2.7 – Betriebs- und Geschäftsausstattung werden in dieser Position alle technischen Gegenstände der Gemeinde bilanziert, die unmittelbar der gemeindlichen Leistungserstellung bzw. der Aufgabenerfüllung dienen.



Sie sind selbständig bewertbar wie bspw. Kraftwagen, Anhänger, Sattelanhänger, Schiffe, Schienenfahrzeuge, Luftfahrzeuge, Krafträder, Fahrräder u.ä., Feuerlöschgerätschaften, Maschinen für die Erzeugung und Nutzung von mechanischer Energie ohne Motoren für Ackerschlepper und für Luft- und Straßenfahrzeuge, Sonstige Maschinen, Maschinen für die Land- und Forstwirtschaft, Werkzeugmaschinen und Teile dafür, Geräte der Elektrizitätserzeugung und Verteilung, Rundfunk-, Fernseh- und Nachrichtentechnik, Medizin, Mess-, Steuerungs- und Regelungstechnik und Optik.

Unter den Betriebsvorrichtungen und technische Anlagen werden z. B. auch Funk- oder Telefonanlagen ausgewiesen, auch wenn sie wesentlicher Bestandteil eines Gebäudes sind. Sie stehen nämlich nicht mit diesem in einem einheitlichen Nutzungs- oder Funktionszusammenhang sondern dienen dem unmittelbaren Verwaltungsbetrieb. Weiterhin unterliegen sie einer anderen Nutzungsdauer als der von Gebäuden. Im Übrigen wird bzgl. der Abgrenzung von Betriebsvorrichtungen auf das Steuerrecht verwiesen.

Maschinen, technische Anlagen und Fahrzeuge sind mit ihren AHK unter Berücksichtigung bereits angefallener Abschreibungen zu bewerten. Unter Berücksichtigung der Vereinfachungsregeln in § 37 und § 38 GemHVO-Doppik wurden die Vermögensgegenstände erfasst und mit ihrem Anschaffungswert, verringert um Abschreibungen für die Zeit ihrer bisherigen Nutzung, in die Eröffnungsbilanz aufgenommen. Ein großer Teil der Vermögensgegenstände ist bereits unter Berücksichtigung der in der Abschreibungstabelle niedergelegten betriebsgewöhnlichen Nutzungsdauern abgeschrieben und wurde mit einem Erinnerungswert von einem Euro in die Eröffnungsbilanz aufgenommen.

Für Vermögensgegenstände, die nach dem 31.12.2007 angeschafft wurden, selbständig nutzbar sind und einer Abnutzung unterliegen, finden gem. § 43 Abs. 3 GemHVO-Doppik die Vorgaben des § 6 Abs. 2 a des Einkommensteuergesetzes vom 8. Oktober 2009 (BGBl. I S. 3366, ber. S. 3862), zuletzt geändert durch Artikel 3 des Gesetzes vom 8. Mai 2012 (BGBl. I S. 1030) (sog. Sammelposten) Anwendung. Dementsprechend sind bei diesen Vermögensgegenständen, die in einem Sammelposten geführt werden, pauschal im Jahr der Anschaffung ein Fünftel und in den darauffolgenden vier Jahren ebenfalls je ein Fünftel abzuschreiben.

### **1.2.7 Betriebs- und Geschäftsausstattung (6.761.637,82 €)**

Zur Betriebs- und Geschäftsausstattung gehören Vermögensgegenstände, die nicht unmittelbar in den Leistungserstellungsprozess eingesetzt sind, aber dem langfristigen Betrieb der Verwaltung dienen. Unter Betriebs- und Geschäftsausstattungen sind somit alle selbständig nutzbaren Einrichtungsgegenstände von Büros und Werkstätten, einschließlich der Werkzeuge zu fassen.

### **1.2.8 Geleistete Anzahlungen, Anlagen im Bau (9.106.095,08 €)**

Noch nicht in Betrieb genommene Teile des Anlagevermögens (z. B. Investitionsmaßnahmen, die sich bis zur Fertigstellung über einen Zeitraum von zwei oder mehr Jahren erstre-



cken) und Anzahlungen auf bestellte Anlagen werden als Anlagen im Bau bzw. geleistete Anzahlungen auf Sachanlagen in der Bilanz erfasst. Die Ermittlung der Werte erfolgte anhand der Anschaffungs- bzw. Herstellungskosten zzgl. Nebenkosten. Sobald die Inbetriebnahme erfolgt, wird der Vermögensgegenstand in die jeweilige Bilanzposition umgebucht. Erst ab diesem Zeitpunkt erfolgt auch die Wertminderung durch planmäßige Abschreibungen.

### **1.3 Finanzanlagen (90.732.361,08 €)**

In diesen Positionen werden Anteile an verbundenen Unternehmen, Beteiligungen und Ausleihungen ausgewiesen, die aus strategischer Sicht eingegangen wurden und dauerhaft im Vermögen der Gemeinde verbleiben sollen. Ihre Bewertung erfolgte, sofern keine Anschaffungskosten ermittelbar waren, anhand der Eigenkapitalspiegelmethode, da keine anwendbaren Informationen über Anschaffungskosten vorlagen. Die Inventur geschah mittels einer Buchinventur. Die Finanzanlagen werden in einer Anlagenbestandsliste einzeln nachgewiesen.

Bei Vorliegen einer dauerhaften Wertminderung ist eine Wertanpassung durch Buchung einer Abschreibung erforderlich. Eine dauernde Wertminderung tritt ein, wenn innerhalb des Finanzplanungszeitraums der Grund der Wertminderung nicht abgestellt wird. Derartige Wertminderungen können bei entsprechenden nicht ausgeschütteten Gewinnen bzw. Überschüssen in den Folgejahren durch eine (Wert-)Zuschreibung bis zu den ursprünglichen AHK wieder aufgeholt werden (vgl. § 43 Abs. 9 GemHVO-Doppik).

#### **1.3.1 Anteile an verbundenen Unternehmen (9.270.484,15 €)**

Bei den Anteilen an verbundenen Unternehmen handelt es sich um Beteiligungen an rechtlich selbständigen Unternehmen, an denen die Gemeinde mit einer Anteilsquote von mehr als 50% beteiligt ist.

#### **1.3.2 Beteiligungen (0,00 €)**

Beteiligungen sind Anteile an rechtlich selbständigen Unternehmen, bei denen der Beteiligungsanteil zwischen 20% und 50% liegt.

#### **1.3.3 Sondervermögen, Zweckverbände, Anstalten des öffentlichen Rechts, rechtsfähige kommunale Stiftungen (78.726.846,50 €)**

In Abgrenzung zu Beteiligungen (Pos. 1.3.2) und Anteilen an verbundenen Unternehmen (Pos. 1.3.1) gehören zum Sondervermögen gemäß § 96 und § 97 GO die nichtrechtsfähigen örtlichen Stiftungen sowie wirtschaftliche Unternehmen ohne eigene Rechtspersönlichkeit



(Eigenbetriebe, vgl. hierzu auch § 106 GO) und öffentliche Einrichtungen, die aufgrund gesetzlicher Bestimmungen als Sonderrechnung zu führen sind.

Als Wertansatz für die Eigenbetriebe wird analog zu den Wertansätzen für die Anteile an verbundenen Unternehmen gemäß § 55 Abs. 3 GemHVO-Doppik für die Eröffnungsbilanz das anteilige Eigenkapital der Eigenbetriebe am 01.01.2010 (jeweils 100 %) zugrunde gelegt (Eigenkapitalspiegelmethode). Ausgangspunkt der Bewertung sind jeweils die geprüften und mit einem uneingeschränkten Bestätigungsvermerk versehenen Jahresabschlüsse zum 31.12.2009, welche ebenfalls von der Stadtvertretung der Stadt Norderstedt festgestellt wurden.

Als weiteres zählen zum Sondervermögen der Stadt Norderstedt die unentgeltlich erworbenen Eigentumsanteile am Gesamthandvermögen einer Erbgemeinschaft und an einer BGB-Gesellschaft. Als Gegenposition wird aufgrund des unentgeltlichen Erwerbs ein sonstiger Sonderposten in voller Höhe des entsprechenden Vermögenswertes gebildet. Die gewählten Wertansätze gelten für die Eröffnungsbilanz und die künftigen Haushaltsjahre als Anschaffungskosten (§ 55 Abs. 4 GemHVO-Doppik).

Die Werte der Kameradschaftskassen der Freiwilligen Feuerwehren in Norderstedt wurden zum 31.12.2016 nicht abgebildet. Im Jahr 2017 wurden Satzungen für Sondervermögen für Kameradschaftskassen der Freiwilligen Feuerwehren beschlossen.

#### **1.3.4 Ausleihungen (2.735.030,43 €)**

Unter die Ausleihungen fallen zum einen in Abgrenzung zu den Positionen 1.3.1 – Anteile an verbundenen Unternehmen sowie 1.3.2 – Beteiligungen Anteile an Unternehmen (s. a. Definition in 1.3.2), bei denen die Beteiligungsquote 20% nicht übersteigt. Im Weiteren gelten die Definitionen zu den Positionen 1.3.1 und 1.3.2.

Zum anderen sind unter dieser Position Forderungen zu bilanzieren, die in Form von langfristigen Darlehen und Krediten ausgegeben wurden. Ausleihungen verbundener Unternehmen sind zum 31.12.2016 nicht zu identifizieren. In der Position werden angewiesen:

<b>Sonstige Ausleihungen im Detail</b>	
Genossenschaftsanteile	1.310,00
Vorauszahlung Zuwendung fremder Kita-Träger	3.893,18
Anteil IT-Verbund S-H AöR	2.725.123,61
Arbeitgeber- und Wohnungsbaudarlehen	5.000,00
Anteil an Diakonie-Hospiz Volksdorf gGmbH	1.250,00
EEG Energie-Einkaufs und Service GmbH	100,00
<b>Summe:</b>	<b>2.736.676,79</b>



### **1.3.5 Wertpapiere des Anlagevermögens (0,00 €)**

In dieser Position sind folgende Wertpapiere nach dem Wertpapierhandelsgesetz sind auszuweisen:

1. Aktien,
2. andere verbriefte Anteile an in- oder ausländischen juristischen Personen, Personengesellschaften und sonstigen Unternehmen, soweit sie Aktien vergleichbar sind, sowie Zertifikate, die Aktien vertreten,
3. Schuldtitel, wie Genussscheine, Schuldverschreibungen sowie Zertifikate, sowie sonstige Wertpapiere, die zum Erwerb oder zur Veräußerung von Wertpapieren berechtigen oder zu einer Barzahlung führen, die in Abhängigkeit von Wertpapieren, von Währungen, Zinssätzen oder anderen Erträgen, von Waren, Indizes oder Messgrößen bestimmt wird (sog. Optionen).

Hierunter sind auch Anteile an Investmentvermögen darzustellen.

Wertpapiere werden dem Anlagevermögen zugerechnet, wenn Sie dauerhaft von der Kommune gehalten werden (sog. "strategische Beteiligung"). Dienen sie lediglich Spekulationszwecken, so sind sie im Umlaufvermögen auszuweisen.

Die Bilanzierung erfolgt in Höhe der Anschaffungskosten bzw. bei dauerhaftem Werteverfall zu dem geringeren Wert (sog. gemildertes Niederstwertprinzip).

## **2. Umlaufvermögen (44.447.517,19 €)**

Im Umlaufvermögen werden alle Vermögensgegenstände bilanziert, die nicht dauerhaft im Vermögen der Kommune verbleiben.

### **2.1 Vorräte (15.234.430,55 €)**

Vorräte sind Gegenstände des Umlaufvermögens, die zum Verbrauch oder zum Verkauf bestimmt sind. Dazu gehören die Roh-, Hilfs- und Betriebsstoffe, die in den Prozess der Leistungserstellung eingehen. Zudem umfasst der Posten unfertige und fertige Erzeugnisse, unfertige Leistungen, Waren, geleistete Anzahlungen sowie sonstige Vorräte. Sie sind grundsätzlich mit ihren Anschaffungs- bzw. Herstellungskosten zu bilanzieren.

#### **2.1.1 Roh-, Hilfs- und Betriebsstoffe (297.398,79 €)**

Rohstoffe gehen als Hauptbestandteil in von der Gemeinde erstellte Vermögensgegenstände des Anlage- oder Umlaufvermögens ein.

Hilfsstoffe gehen als Nebenbestandteile in von der Gemeinde erstellte Vermögensgegenstände ein.



Roh- Hilfs- und Betriebsstoffe sind grundsätzlich mit ihren Anschaffungskosten zu bewerten. Die GemHVO-Doppik sieht jedoch Bewertungsvereinfachungsverfahren vor.

Weiterhin können Vorräte in „bedeutsame“ und „weniger bedeutsame“ Bestände unterschieden werden:

Kleinere Mengen von Vorräten, die einen weniger bedeutsamen (Bestands-)Wert haben (Putzmittel, allgemeines Büromaterial) müssen nicht als Vorräte ausgewiesen werden, sondern können zum Zeitpunkt des Zugangs als sofort als „verbraucht“ gelten.

Bestände, die einen bedeutsamen Wert haben (z.B. Materiallagerbestände des Bauhofes, Abfallbehälterbestand), werden in das Umlaufvermögen aufgenommen. Gemäß § 37 Abs. 2 GemHVO-Doppik können Roh-, Hilfs- und Betriebsstoffe mit einer gleich bleibenden Menge und einem gleich bleibenden Festwert angesetzt werden, sofern sie regelmäßig ersetzt werden und für die Gemeinde von nachrangiger Bedeutung sind sowie der Bestand in seiner Größe, seinem Wert und seiner Zusammensetzung nur geringfügigen Veränderungen unterliegt. Eine nachrangige Bedeutung ist gegeben, wenn ihr Wert 5% der Bilanzsumme nicht übersteigt. Eine wesentliche Veränderung des Bestandwertes ist gegeben, wenn sich der Wert um mehr als 10% ändert. In diesem Falle ist eine Wertanpassung im Rahmen des Jahresabschlusses erforderlich.

### **2.1.2 Unfertige Erzeugnisse und unfertige Leistungen (0,00 €)**

Als unfertige Erzeugnisse und unfertige Leistungen sind Vermögensgegenstände des Umlaufvermögens auszuweisen, für deren Herstellung bis zum Bilanzstichtag Herstellungskosten (Personalaufwand, Materialaufwand für eingesetzte Roh-, Hilfs- und Betriebsstoffe) in der Gemeinde angefallen sind, wenn die Herstellung noch nicht abgeschlossen ist. Die Bewertung erfolgt nach Herstellungskosten.

### **2.1.3 Fertige Erzeugnisse und Waren (14.937.031,76 €)**

Fertige Erzeugnisse sind Vermögensgegenstände des Umlaufvermögens für deren Fertigung Herstellungskosten angefallen sind, wenn die Herstellung am Bilanzstichtag abgeschlossen ist.

Waren sind angeschaffte Vermögensgegenstände des Umlaufvermögens, die ohne oder nur nach geringen Veränderungen durch die Gemeinde weiterveräußert werden.

Fertige Erzeugnisse werden mit den Herstellungskosten bewertet. Waren werden zu den Anschaffungskosten bewertet.

Ein Anteil von über 99 % der fertigen Erzeugnisse sind den Treuhandbereichen (EGNO) zuzurechnen. Unter der Position wird zum Verkauf bestimmtes Bauland ausgewiesen.



#### **2.1.4 geleistete Anzahlungen und sonstige Vorräte (0,00 €)**

Die Gemeinde hat zum 31.12. des Berichtsjahres keine Anzahlungen für den Erwerb entsprechender Vermögensgegenständen geleistet.

Vermögensgegenstände des Anlagevermögens, die zur Veräußerung vorgesehen sind, wie bspw. Baugrundstücke, sind unter den sonstigen Vorräten auszuweisen. Diese werden grundsätzlich mit ihren Anschaffungs- und Herstellungskosten zzgl. Nebenkosten ausgewiesen bzw. gemäß geltender Bewertungsrichtlinie anhand entsprechender Ersatzwerte.

#### **2.2 Forderungen und sonstige Vermögensgegenstände (18.686.728,84 €)**

Die Forderungen und sonstigen Vermögensgegenstände werden mittels einer Buch- bzw. Beleginventur nachgewiesen. Ebenso werden unter dieser Position debitorische Kreditoren ausgewiesen. Der Ansatz erfolgt grundsätzlich zum Nennwert.

Die erkennbaren Einzelrisiken wurden anhand einer einzeln durchgeführten Forderungsbeurteilung nach den gültigen Regelungen zur Forderungsbewertung durchgeführt.

Die Wertberichtigungen wurden Bilanzpositionsweise durchgeführt und nach den allgemein üblichen Grundsätzen der doppelten Buchführung aktivisch von den Forderungen abgesetzt. Daraus ergibt sich folglich eine Differenz zum Forderungsspiegel.

Die Zuordnung zu den einzelnen Positionen bzw. Forderungskonten erfolgte nach den Vorschriften der Verwaltungsvorschrift des landeseinheitlichen Kontenrahmens und Kontenplans des Landes Schleswig-Holstein (VV Kontenplan).

##### **2.2.1 Öffentlich-rechtliche Forderungen aus Dienstleistungen (10.047.116,13 €)**

Hierunter weist die Gemeinde ihre Forderungen aus, die ihr im Rahmen von öffentlich-rechtlichen Rechtsverhältnissen bzw. –geschäften erwachsen sind wie z. B. Verwaltungsgebühren, Bußgelder, Schulkostenbeiträge, Zwangsgelder etc.

##### **2.2.2 Sonstige öffentlich-rechtliche Forderungen (3.490.455,71 €)**

Hierunter weist die Gemeinde insbesondere die Forderungen aus, die ihr aus Steuerschuldverhältnissen erwachsen sind wie bspw. Gewerbesteuer- und Grundsteuerforderungen.

##### **2.2.3 Privatrechtliche Forderungen aus Dienstleistungen (1.854.242,36 €)**

Eine privatrechtliche Forderung ist das Recht, von einem anderen aufgrund eines Schuldverhältnisses eine Leistung zu fordern. Das Schuldverhältnis ergibt sich aus einem Vertrag oder durch die Erfüllung der Tatbestandsvoraussetzungen einer Gesetzesvorschrift. Unter



den Forderungen aus Dienstleistungen sind Ansprüche aus gegenseitigen Verträgen (Lieferungs-, Werks- oder Dienstleistungsverträge) auszuweisen, die von der Gemeinde durch Lieferung oder Leistung bereits erfüllt sind, deren Erfüllung durch den Schuldner (z. B. Zahlung der Miete) jedoch noch aussteht.

#### **2.2.4 Sonstige privatrechtliche Forderungen (2.044.306,00 €)**

Unter den sonstigen privatrechtlichen Forderungen (Kto. 179) werden bspw. Forderungen aus Dividenden- und Zinsenansprüchen sowie aus fremden Finanzmitteln, wie Vorschussgeldern und sonstige durchlaufende Gelder bilanziert.

Durchlaufende Gelder sind Finanzmittel, über die die Gemeinde

- keine Entscheidungsgewalt über die Mittelverwendung hat,
- keinen eigenen Bescheid erteilt und
- selbst keine Maßnahmen durchführt.

#### **2.2.5 Sonstige Vermögensgegenstände (1.250.608,64 €)**

Hierunter fallen die sonstigen Forderungen, die den o. g. Bereichen aufgrund der Zuordnungsvorschriften des landeseinheitlichen Kontenrahmens und Kontenplans des Landes Schleswig-Holstein nicht zuzuordnen waren.

#### **2.3 Wertpapiere des Umlaufvermögens (0,00 €)**

Es sind keine Wertpapiere des Umlaufvermögens auszuweisen.

#### **2.4 Liquide Mittel (10.526.357,80 €)**

Gemäß § 48 Abs. 1 GemHVO-Doppik werden alle liquiden Mittel der Stadt unter dieser Bilanzposition ausgewiesen. Die Position beinhaltet die Bestände der Bankkonten und Handgeldkassen.

Die Stadt Norderstedt ist wirtschaftlicher Eigentümer verschiedener Treuhandbereiche. Die Bankkontenbestände der Treuhandbereiche werden unter den liquiden Mitteln ausgewiesen.

Zum 31.12.2016 betragen die liquiden Mittel der Stadt Norderstedt in Summe rund (10.526.357,80 €).





### 3. Rechnungsabgrenzungsposten (42.166.505,45 €)

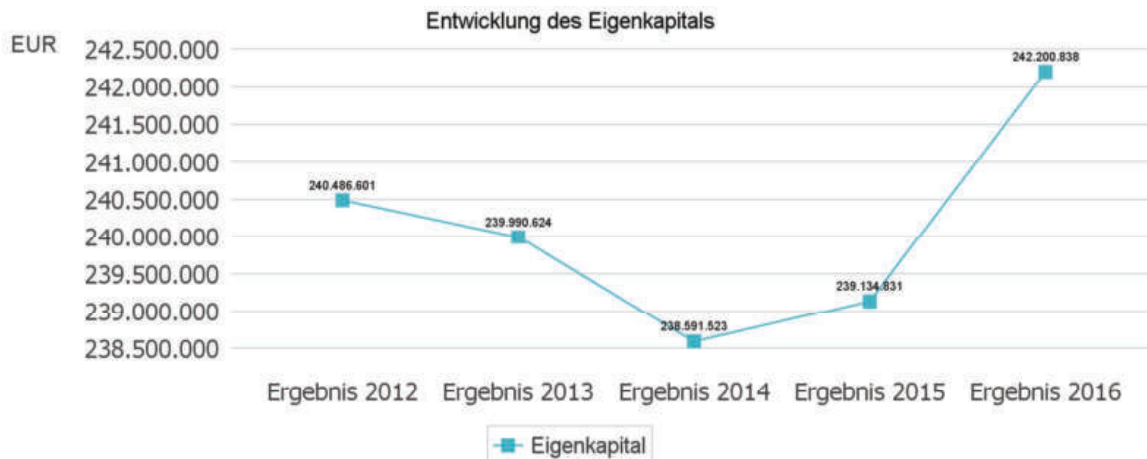
Die aktive Rechnungsabgrenzung wird genutzt, um periodengerecht Aufwendungen dem Haushaltsjahr zuzuordnen. Da die Ergebnisrechnung nur für ein Haushaltsjahr aufgestellt wird, nutzt die Doppik die Bilanz, um jahresübergreifende Sachverhalte abbilden zu können. Da die Schlussbilanz gleichzeitig die Eröffnungsbilanz des nächsten Jahres darstellt, ist die Verzahnung der Haushaltsjahre gegeben. Nach § 40 Abs. 1 GemHVO-Doppik gehören zur Vollständigkeit der Bilanz auch die Rechnungsabgrenzungsposten. Für Aufwendungen, die zum Bilanzstichtag im Voraus bezahlt und gebucht wurden und somit ganz oder zum Teil dem Haushaltsjahr 2016 zuzurechnen sind, wie z. B. die Gehaltszahlungen für Beamte und Beamtinnen nebst Umlage an die Versorgungskasse, Sozialhilfeaufwendungen, Pflegegeld-der usw. wurde eine entsprechende aktive Rechnungsabgrenzung gebildet.

Daneben werden in dieser Position geleistete Zuschüsse und Zuweisungen an Dritte für die Anschaffung von Vermögensgegenständen bilanziert. Diese werden über die Zweckbindungsfrist entsprechend aufgelöst.

## Passiva

### 1. Eigenkapital (242.200.838,02 €)

Das Eigenkapital der Gemeinde ergibt sich aus der Summe der Allgemeinen Rücklage, der Sonderrücklage, der Ergebnisrücklage, eines vorgetragenen Jahresfehlbetrages und des Jahresüberschusses oder des Jahresfehlbetrages.



#### 1.1 Allgemeine Rücklage (219.666.281,64 €)

Die Allgemeine Rücklage wird im Rahmen der Erstellung der Eröffnungsbilanz ermittelt und in Folgejahren nur durch bestimmte Vorgänge verändert. Sie stellt das „Stammkapital“ der Gemeinde dar. Soweit Jahresfehlbeträge nicht durch Umbuchung aus Mitteln der Ergebnisrücklage ausgeglichen werden können, wird der Jahresfehlbetrag vorgetragen. Ein vorgetra-



gener Jahresfehlbetrag kann nach fünf Jahren zu Lasten der Allgemeinen Rücklage ausgeglichen werden (§ 26 Abs. 4 GemHVO-Doppik).

Wertänderungen aus einer Berichtigung der Eröffnungsbilanz (§ 56 Abs. 1 GemHVO-Doppik) sind ergebnisneutral zu 85% mit der allgemeinen Rücklage und zu 15% mit der Ergebnismrücklage zu verrechnen (§ 56 Abs. 2 GemHVO-Doppik).

Folgend eine Übersicht der im Haushaltsjahr 2016 vorgenommenen Eröffnungsbilanzkorrekturen.

Bezeichnung	Soll	Haben	Erläuterung
Betriebs- und Geschäftsausstattung	0,00	13.316,62	Korrektur Bushaltestellenunterstand
Grund und Boden des Infrastrukturvermögens	0,00	294,40	Korrektur wegen Abgang in Vorjahren
Ausleihungen	0,00	1.557,88	Korrektur wegen Nachfassung Tilgung
Summe:		15.168,90	

Durch Eröffnungsbilanzkorrekturen verringert sich die Allgemeine Rücklage um 12.893,57 Euro und die Ergebnismrücklage um 2.275,33 Euro. Die Summe der Veränderung beläuft sich somit auf 15.168,90 Euro.

### 1.2 Sonderrücklage (0,00 €)

Sofern Mittel der Sonderrücklage zweckentsprechend verwendet worden sind, werden sie in die Allgemeine Rücklage umgebucht (§ 25 Abs. 2 Satz 2 GemHVO-Doppik).

Zum 31.12.2016 werden keine Sachverhalte unter dieser Bilanzposition ausgewiesen.

### 1.3 Ergebnismrücklage (19.453.380,26 €)

Gem. § 54 Abs. 3 GemHVO Doppik soll in der Eröffnungsbilanz die Ergebnismrücklage 15% der allgemeinen Rücklage betragen. Die Ergebnismrücklage ist als Verlustausgleichsfunktion für das Eigenkapital vorgesehen. Entstehende Jahresfehlbeträge werden zunächst aus der Ergebnismrücklage und dann aus der Allgemeinen Rücklage ausgeglichen, sofern die eingeleiteten Haushaltskonsolidierungsmaßnahmen keinen Erfolg gebracht haben.

Durch Eröffnungsbilanzkorrekturen kann sich der Wert der Bilanzposition ändern. Siehe hierzu die Erläuterungen unter Punkt 1.1. Die Veränderung durch Eröffnungsbilanzkorrekturen beläuft sich auf - 2.275,33 Euro, bei der Ergebnismrücklage.

Der Jahresüberschuss des Vorjahres wurde mit der Ergebnismrücklage verrechnet. Der Betrag beläuft sich auf rund 563 T€.



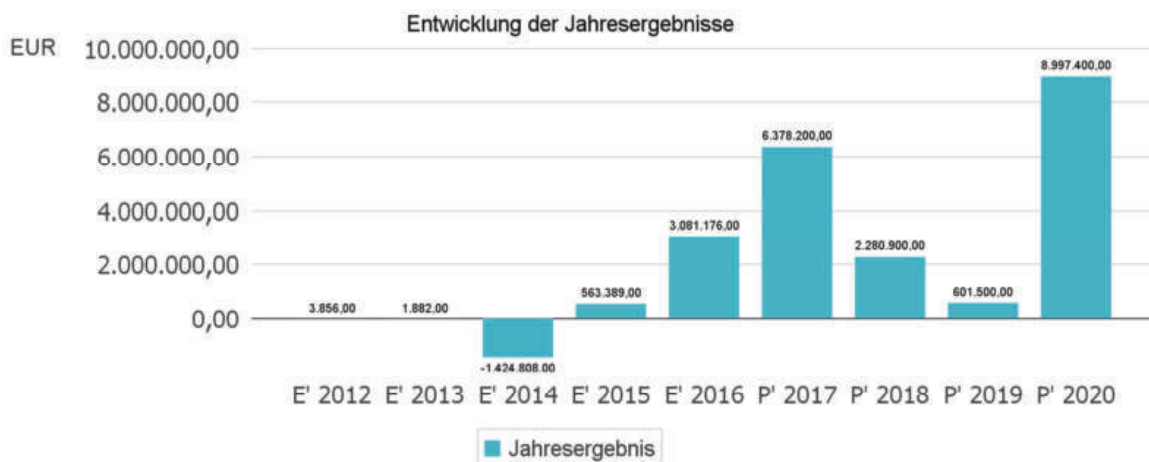
Die Ergebnizrücklage beträgt rund 8,9 % der Allgemeinen Rücklage. Die Ergebnizrücklage soll gemäß § 25 GemHVO-Doppik mindestens 10 % und höchstens 33 % der Allgemeinen Rücklage betragen. Die Anhebung der Ergebnizrücklage wird für die Zukunft angestrebt.

#### 1.4 vorgetragener Jahresfehlbetrag (0,00 €)

Unter vorgetragenem Jahresfehlbetrag ist die Summierung aller bisher entstandenen und noch nicht abgewickelten Jahresfehlbeträge auszuweisen. Soweit Jahresfehlbeträge nicht durch Umbuchung aus Mitteln der Ergebnizrücklage ausgeglichen werden können, wird der Jahresfehlbetrag vorgetragen. Ein vorgetragener Jahresfehlbetrag kann nach fünf Jahren zu Lasten der Allgemeinen Rücklage ausgeglichen werden (§ 26 Abs. 4 GemHVO-Doppik).

#### 1.5 Jahresüberschuss/Jahresfehlbetrag (3.081.176,12 €)

Die Position Jahresüberschuss/Jahresfehlbetrag bildet die Situation des abzuschließenden Haushaltsjahres ab. Jahresüberschüsse, die nicht zum Ausgleich eines vorgetragenen Jahresfehlbetrages benötigt werden, sind der Ergebnizrücklage oder der Allgemeinen Rücklage zuzuführen (§ 26 Abs. 2 GemHVO-Doppik).



## 2. Sonderposten (142.048.870,18 €)

### 2.1 Sonderposten für aufzulösende Zuschüsse (6.884.712,23 €)

Erhält die Gemeinde von Unternehmen und übrigen Bereichen Gelder für die Anschaffung oder Herstellung von Vermögensgegenständen, so sind diese gem. § 40 Abs. 5 GemHVO-Doppik als Sonderposten zu passivieren, wenn sie aufgelöst werden sollen. Die Auflösung erfolgt gem. § 40 Abs. 5 GemHVO-Doppik über die Nutzungsdauer des jeweiligen mit dem Sonderposten finanzierten Vermögensgegenstandes bzw. über 25 Jahre im Falle von



Grundstücken. Die Auflösung stellt einen Ertrag in der gemeindlichen Ergebnisrechnung dar und vermindert damit den Abschreibungsaufwand.

Die Zuschüsse und Zuweisungen werden im Verhältnis zum Abschreibungszeitraum der damit verbundenen Anlagevermögen zeitgleich aufgelöst.

## **2.2 Sonderposten für aufzulösende Zuweisungen (55.429.533,80 €)**

In dieser Position werden erhaltene Gelder bilanziert, die die Gemeinde vom öffentlichen Bereich erhalten hat. Ihre Auflösung erfolgt analog zu den Sonderposten der Position 2.1.

## **2.3 Sonderposten für Beiträge (72.330.901,97 €)**

### **2.3.1 Sonderposten für aufzulösende Beiträge (38.734.362,02 €)**

Erhobene Beiträge für die Anschaffung oder Herstellung von Vermögensgegenständen sind gem. § 40 Abs. 6 S. 1 GemHVO-Doppik als Sonderposten zu passivieren. Hierunter fallen insbesondere erhobene Straßenausbaubeiträge und Anschlussbeiträge, die entsprechend der betriebsgewöhnlichen Nutzungsdauer ertragswirksam aufgelöst werden. Der Ansatz erfolgte in Höhe der erhaltenen Beiträge und wurde aus den Verwendungsnachweisen bzw. Beitragsakten der entsprechenden Maßnahmen entnommen.

### **2.3.2 Sonderposten für nicht aufzulösende Beiträge (33.596.539,95 €)**

Sofern aus Beiträgen Grundstückverkäufe finanziert wurden, werden die darauf entfallenden Beitragsanteile nicht aufgelöst, weil das daraus finanzierte Grundstück nicht abgeschrieben wird.

## **2.4 Sonderposten für den Gebührenaussgleich (3.496.681,29 €)**

Bei Einrichtungen, die gem. Kommunalabgabengesetz aus Gebühren finanziert werden, ist zum Jahresabschluss festzustellen, ob eine Über- oder Unterdeckung entstanden ist. Entstandene Überdeckungen sind als Sonderposten für Gebührenaussgleich auszuweisen und dem Gebührenschuldner bei der nächsten Gebührenkalkulation gutzuschreiben bzw. dienen zur Deckung entstehender zukünftiger Unterdeckungen. Zum 31.12.2016 bestanden bei der Stadt Norderstedt folgende Gebührenaushalte, für die ein Überschuss auf Folgejahre zu übertragen ist:

<b>Gebührenhaushalt</b>	<b>Gebührenüberschuss</b>
Abfallwirtschaft	2.952.681,29
Soziale Einrichtungen für Aussiedler und Ausländer	544.000,00



## **2.5 Sonderposten für Treuhandvermögen (0,00 €)**

Sachverhalte für einen Sonderposten für Treuhandbereiche liegen nicht vor.

## **2.6 Sonderposten für Dauergrabpflege (437.675,35 €)**

Sonderposten für Dauergrabpflege sind anzusetzen, sofern die Kommune einen eigenen Friedhof betreibt und Gebühren für die Dauergrabpflege erhebt. Die Gebühren für die Dauergrabpflege werden in der Regel in einer Summe zu Beginn der Nutzungsdauer für eine Grabstelle und für die gesamte Laufzeit erhoben. Es handelt sich hierbei um Gebühren für die Pflege der Grabstelle durch die Kommune, die auf die Laufzeit (Nutzungsdauer) periodengerecht ertragswirksam aufzuteilen sind.

## **2.7 Sonstige Sonderposten (3.469.365,54 €).**

Unter der Bilanzposition sind die Konten „Sonstiger Sonderposten“, „Sonstiger Sonderposten liquide Mittel Büttner“, „Sonstige Sonderposten Naturschutz Büttner“ und „Sonstige Sonderposten Grabnutzungsrechte“ zu finden. Die Stadt Norderstedt hat eine Erbschaft angenommen, die unter den Finanzanlagen als Sondervermögen bilanziert wurde. Die Erträge aus dieser Erbschaft sind ausschließlich für den Naturschutz zu verwenden. Durch den unentgeltlichen Erwerb des Sondervermögens ist in voller Höhe ein Sonstiger Sonderposten zu bilden, welcher wesentlicher Bestandteil dieser Bilanzposition ist. Weiterhin wurden Sonderposten aus dem unentgeltlichen Erwerb von beweglichen Vermögen gebildet, beispielsweise durch Sachspenden.

## **3. Rückstellungen (48.612.995,11 €)**

Rückstellungen sind Passivposten in der Bilanz und dienen zur Abdeckung von ungewissen Verbindlichkeiten, Verpflichtungen und Risiken, die wirtschaftlich vorangegangenen Haushaltsjahren zuzuordnen sind, aber noch nicht fällig sind und deren Höhe bzw. Eintritt noch nicht mit absoluter Gewissheit feststeht und daher noch nicht den Verbindlichkeiten unter 4. zuzuordnen sind. Ihre Bildung erfolgt gem. § 24 (1) GemHVO Doppik in Höhe ihrer voraussichtlichen Inanspruchnahme für folgende Sachverhalte:

### **3.1 Pensionsrückstellungen (44.004.568,61 €)**

Pensionsrückstellungen sind die bilanzielle Darstellung der Erfüllung zukünftig wahrscheinlich anfallender Pensionszahlungen und ähnlicher Versorgungsleistungen. Neben der Pensionsrückstellung wurde auch die Beihilferückstellung mit aufgenommen. Die Ermittlung der Höhe der Pensionsrückstellung erfolgt durch die Versorgungs- und Ausgleichskasse Schleswig-Holstein entsprechend der Vorgaben des Landes. Die Beihilferückstellung wird entsprechend § 24 Nr. 2 GemHVO-Doppik ermittelt.



### **3.2 Altersteilzeitrückstellungen (644.912,86 €)**

Bei einer Beschäftigungsphase mit unverminderter Arbeitszeit aber vermindertem Lohn und einer sich anschließenden Phase der vollständigen Freistellung von der Arbeitspflicht unter Weiterzahlung des Entgelts während der Freistellungsphase (Blockmodell der Altersteilzeit) ist über diese Verbindlichkeit eine Rückstellung in Höhe des zukünftigen Erfüllungsanspruchs sowie des Aufstockungsbetrags, des Rentenzuschusses und weiterer zusätzlicher tarifrechtlicher Leistungen zu bilden.

Die Rückstellungen sind ab dem Zeitpunkt des Abschlusses der Altersteilzeitvereinbarung während der Beschäftigungsphase für die jeweils berührten einzelnen Haushaltsjahre in gleichmäßiger Höhe zu bilden. Die Beträge sind nicht abzuzinsen. Bei Übergang in die Freistellungsphase ist aus dem in die Rückstellung eingestellten Betrag der finanzielle Aufwand für die Freistellungsphase des Beschäftigten zu finanzieren.

### **3.3 Rückstellungen für später entstehende Kosten (0,00 €)**

Nach § 24 Satz 1 Nr. 4 GemHVO-Doppik sind Rückstellung zu bilden für Aufwendungen, die im Rahmen von übernommenen Verpflichtungen entstehen, deren Eintritt dem Grunde nach zu erwarten ist, deren Höhe und Fälligkeit aber noch ungewiss ist.

Eine Rückstellung für später entstehende Kosten könnte für die Bereiche Abwasserwirtschaft und Abfallwirtschaft zu bilden sein.

Im Bereich der Abwasserwirtschaft fallen solche Kosten insbesondere durch die Entschlammung von Klärteichen und Regenrückhaltebecken an. Im Bereich der Abfallwirtschaft insbesondere durch die Renaturierung von Mülldeponien. Eine Regelmäßigkeit der Entschlammung ist bis heute nicht gegeben. Sie wird nach Bedarf durchgeführt, so dass die Bilanzposition Rückstellung für später entstehende Kosten mit 0,00 € bewertet wird.

### **3.4. Altlastenrückstellungen (0,00 €)**

Das Bundesbodenschutzgesetz (BBodSchG) sieht neben der Sanierung schädlicher Bodenveränderungen auch die Altlasten-Sanierung vor, bspw. für stillgelegte Abfallbeseitigungsanlagen oder Grundstücke mit umweltgefährdenden Belastungen Gewässerverunreinigungen. Für die daraus entstehenden Kosten hat die Gemeinde zur Deckung der Kosten eine entsprechende Rückstellung zu bilden.

### **3.5 Steuerrückstellungen (3.605,18 €)**

Für ungewisse Verbindlichkeiten im Rahmen von Steuerschuldverhältnissen (entspricht der kamerale Sonderücklage nach § 19 Abs. 4 Nr. 8 GemHVO-Kameral) sind Rückstellungen zu bilden.



### **3.6 Verfahrensrückstellungen (3.959.908,46 €)**

Für anhängige Gerichtsverfahren, bei denen mit einer finanziellen Verpflichtung für die Gemeinde zu rechnen ist, sind Prozessrückstellungen zu bilden. Dazu wurden alle zum 31.12.2016 schwebenden Verfahren bewertet und im Falle einer drohenden finanziellen Verpflichtung wurde eine Rückstellung in entsprechender Höhe inkl. Nebenkosten gebildet.

Daneben waren und sind in erheblichem Umfang Zahlungen aus der Abrechnung der Entwicklungsmaßnahme "Norderstedt Mitte" erforderlich.

### **3.7 Finanzausgleichsrückstellung (0,00 €)**

Finanzausgleichsrückstellungen sind gemäß § 24 Nr.8 GemHVO-Doppik für erwartete Mehraufwendungen bei den Umlagen (insbesondere für Amts- und Kreisumlage, zusätzliche Kreisumlage und Finanzausgleichsumlage sowie ggf. für Nachzahlungen für die Gewerbesteuerumlage im 4. Quartal) zu bilden, sofern im aktuellen Haushaltsjahr im Vergleich zu den beiden Vorjahren überdurchschnittlich hohe Gewerbesteuererträge zu verzeichnen sind und in den beiden Folgejahren ohne diese Mehrerträge bei der Gewerbesteuer ein Fehlbefund im Ergebnisplan erwartet wird oder sich dieser dadurch erhöht.

### **3.8 Instandhaltungsrückstellungen (0,00 €)**

Instandhaltungsrückstellungen sind gem. § 24 Satz 9 GemHVO-Doppik zu bilden für unterlassene Instandhaltungsmaßnahmen, die bis zum Bilanzstichtag erforderlich gewesen wären, aber nicht mehr durchgeführt werden konnten. Die Instandhaltungsmaßnahmen müssen binnen drei Monaten nach dem Bilanzstichtag nachgeholt werden.

### **3.9 Rückstellungen für Verbindlichkeiten für im Haushaltsjahr empfangene Lieferungen und Leistungen, für die keine Rechnung vorliegt und der Rechnungsbetrag nicht bekannt ist (0,00 €)**

Zukünftig sind für Verbindlichkeiten aus empfangenen Lieferungen und Leistungen, für die noch keine Rechnung vorliegt und für die der Rechnungsbetrag nicht bekannt ist, gem. § 24 Abs. 10 GemHVO-Doppik entsprechende Rückstellungen zu bilden.

### **3.10 Sonstige andere Rückstellungen (0,00 €)**

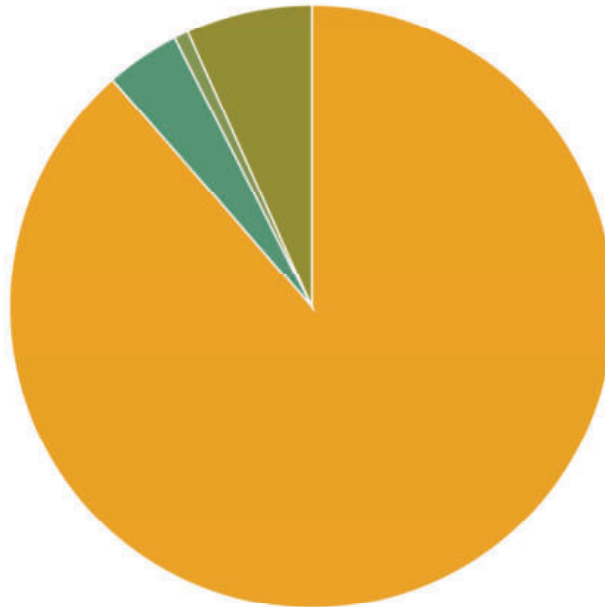
Sonstige Rückstellungen dürfen gem. § 24 Abs. 1 S.2 nur gebildet werden, soweit diese durch § 249 des Handelsgesetzbuches zugelassen sind.



#### 4. Verbindlichkeiten (205.968.648,27 €)

Bewertet werden die Verbindlichkeiten zu ihrem jeweiligen Rückzahlungsbetrag. Eine Unterteilung nach ihrer Fristigkeit können der Verbindlichkeitsübersicht entnommen werden. Die Verbindlichkeiten setzen sich zum Bilanzstichtag 31.12.2016 wie folgt zusammen:

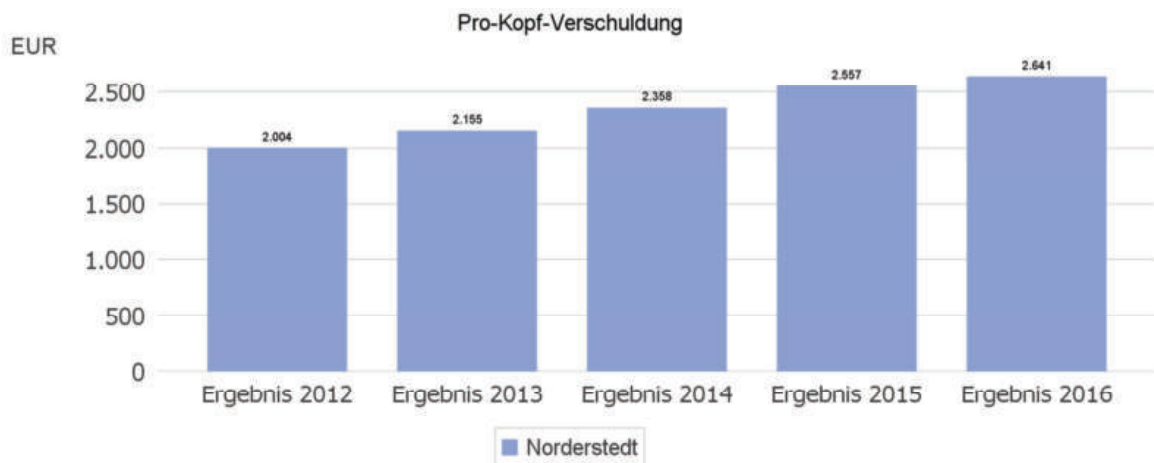
Zusammensetzung der Verbindlichkeiten



Entwicklung der Verbindlichkeiten







#### 4.1 Anleihen (0,00 €)

Anleihen werden in Form von Wertpapieren (z. B. Schuldverschreibungen) begeben. Anleihen sind mit ihrem Rückzahlungsbetrag (d. h. inkl. eines evt. Disagios bei Emission) zu bilanzieren (§ 41 Abs. 6 GemHVO-Doppik).

#### 4.2 Verbindlichkeiten aus Krediten für Investitionen (182.197.193,69 €)

Kredite sind in Höhe ihres Rückzahlungsbetrages zu bilanzieren. In dieser Position werden nur Kredite dargestellt, die zu Zwecken von Investitionen und Investitionsfördermaßnahmen im Sinne der GemHVO-Doppik aufgenommen werden dürfen. Neben den klassischen Kreditaufnahmen bei Kreditinstituten werden hier auch Darlehen oder andere Kreditverbindlichkeiten ausgewiesen, die die Gemeinde bei Institutionen, an deren Nennkapital Bund, Länder, Gemeinden, Gemeindeverbände oder Zweckverbände beteiligt sind, da sich diese in der Regel selbst am Kreditmarkt refinanzieren, z. B. Kreditanstalt für Wiederaufbau (KfW). Ebenso werden auch Verbindlichkeiten ausgewiesen, bei denen die Zinslast von anderen öffentlichen Haushalten ganz oder teilweise übernommen werden, wie z.B. bei den KfW Programmen.

#### 4.3 Verbindlichkeiten aus Kassenkrediten (0,00 €)

Es sind keine Verbindlichkeiten aus Kassenkrediten auszuweisen.



#### **4.4 Verbindlichkeiten aus Vorgängen, die Kreditaufnahmen gleichkommen (170.768,58 €)**

Verbindlichkeiten aus Vorgängen, die Kreditaufnahmen gleichkommen bestehen aus:

- Restkaufgelder
- Leasinggeschäfte
- ÖPP-Projekte

Etwaige Zinsanteile sind nicht zu passivieren. Sie werden somit zum Barwert ausgewiesen.

#### **4.5 Verbindlichkeiten aus Lieferung und Leistung (8.161.769,79 €)**

Hierbei handelt es sich um Verbindlichkeiten aus Geschäften, bei denen die Stadt Norderstedt Lieferungen und Leistungen bezogen hat, die sie noch nicht beglichen hat (sog. Lieferantenkredite). Sie werden brutto ausgewiesen zum Erfüllungsbetrag. Eine Aufrechnung mit Forderungen darf nicht stattfinden.

#### **4.6 Verbindlichkeiten aus Transferleistung (1.578.434,97 €)**

Verbindlichkeiten aus Transferleistungen liegen vor und sind passivierungspflichtig, sofern eine konkrete Zahlungsverpflichtung der Kommune aus Transferaufwendungen (Transferleistungen) entsteht. Diese entstehen in der Regel durch Erlass eines Bewilligungsbescheides der Kommune oder aufgrund vertraglicher bzw. gesetzlicher Verpflichtungen zu bestimmten Terminen oder Ereignissen.

Zu den Transferleistungen gehören alle Leistungen der Kommune an Dritte, die ohne eine konkrete Gegenleistung erbracht werden. Die Leistungen sind insbesondere dadurch gekennzeichnet, dass sie nicht auf einen konkreten Leistungsaustausch ausgerichtet sind. Zu den unter dieser Position ausgewiesenen Verbindlichkeiten gehören z.B. Verbindlichkeiten aus der Gewerbesteuerumlage, der Kreisumlage oder der Finanzausgleichsumlage.

#### **4.7 Sonstige Verbindlichkeiten (13.860.481,24 €)**

Gem. § 48 GemHVO-Doppik sind unter der Position sonstige Verbindlichkeiten die sonstigen Wertpapiersschulden und andere, nicht den Positionen 4.1 bis 4.6 zuzuordnenden Verbindlichkeiten auszuweisen.



## 5. Passive Rechnungsabgrenzung (6.356.814,85 €)

Erträge des neuen Jahres, die im alten Jahr bereits vereinnahmt wurden, zum Beispiel erhaltene Vorauszahlungen, werden auf Konten für passive Rechnungsabgrenzung gebucht.

## 3 Zusätzliche Angaben gem. GemHVO-Doppik

### 3.1 Haftungsverhältnisse

Haftungsverhältnisse sind Eventualverbindlichkeiten, die nicht innerhalb der Bilanz ausgewiesen werden, die jedoch im Anhang erläutert werden müssen. Hierbei handelt es sich um Risiken, mit deren Eintritt nicht gerechnet wird und die deshalb nicht in Form von Rückstellungen oder Verbindlichkeiten ihren Niederschlag innerhalb der Bilanz gefunden haben. Hierzu gehören insbesondere Verbindlichkeiten aus der Begebung und Übertragung von Wechseln, aus Bürgschaften, Wechsel- und Scheckbürgschaften und aus Gewährleistungsverträgen sowie Haftungsverhältnisse aus der Bestellung von Sicherheiten für fremde Verbindlichkeiten.

Für das vorliegende Haushaltsjahr lassen sich folgende Haftungsverhältnisse für die Stadt Norderstedt identifizieren:

	Datum d. Übernahme	Zweck	Ursprungshöhe in EUR	voraussichtl. Höhe am 01.01.2016	voraussichtl. Datum des Auslaufens
Tennisclub Friedrichsgabe e.V.	04.05.1994	Umbau und Erweiterung des Clubheims	172.817	80.992,28	02.12.2017
Tennisclub Friedrichsgabe e.V.	05.05.1997	1. Bau einer 3-Feld-Tennishalle (Ursprungsbürgschaft 17.04.1980 über 409.034 € DM) 2. Maßnahme zur Umschuldung der Bürgschaft unter 1.	184.005	130.702,79	05.05.2031
Tennis- u. Squashclub Glashütte e.V.	12.07.1983, 17.08.2006	Errichtung einer 3-Feld-Tennishalle	365.574	113.120,46	12.07.2013 30.09.2035
1. SC Norderstedt e.V.	15.07.1976	Errichtung einer Tennishalle mit Kegelbahn und	766.938	100.177,44	unbefristet



## Anhang 2016 Norderstedt

		Tanzraum			
Glashütter Sportverein	12.05.2011	Neubau Umkleide	100.000,56.000	21.939,1437.662,62	30.01.2021 30.11.2021
<b>Summe:</b>			<b>1.645.384</b>	<b>485.275,52</b>	
<b>Entwicklungsgesellschaft Norderstedt mbH</b>					
Entwicklungsmaßnahme					
Strat. Flächensicherung / Ulzburger Str. / Rüsternweg	12.12.2012 20.04.2015		9.000.000	9.000.000,00	31.12.2021
Treuhandbereich Nordport Rahmenkredit und Friedrichsgabe Nord	02.12.2014 20.04.2015		49.500.000	45.000.000,00	31.12.2025
<b>Mehrzwecksäle Norderstedt</b>					
Treuhand Kulturwerk	04.03.2010 20.03.2015		7.350.000	7.100.000,00	31.03.2035
<b>Summe</b>			<b>66.050.000</b>	<b>55.600.000,00</b>	

### 3.2 Angaben zu künftigen erheblichen finanziellen Verpflichtungen

Sofern künftige erhebliche finanzielle Verpflichtungen erkennbar sind, wäre an dieser Stelle Auskunft zu geben. Dabei handelt es sich um Verpflichtungen, die noch nicht bilanzierungsfähig sind, jedoch zukünftig eine finanzielle Belastung für die Stadt Norderstedt darstellen können.

Bei zeitnaher Erstellung des Jahresabschlusses und bei Vorliegen eines Vertragsregisters sollten an dieser Stelle Angaben zu wichtigen Verträgen erfolgen, welche erhebliche finanzielle Verpflichtungen beinhalten. Momentan wird auf diese Aufstellung verzichtet. Dieses Vorgehen wird in Ermangelung eines umfassenden Vertragsregisters und vor dem Hintergrund praktiziert, dass dieser Jahresabschluss, zum 31.12.2016, im Jahr 2018 erstellt und nachfolgend beschlossen wird. Damit sind wesentliche Zeiträume, auf die sich diese Angaben gewöhnlich beziehen, bereits verstrichen und der Informationsgehalt dieser Angaben entsprechend von untergeordneter Bedeutung.



### 3.3 Mitgliedschaften in Zweckverbänden, die nicht bilanziert werden

Gem. § 55 Abs. 3 GemHVO Doppik ist die Stadt Norderstedt verpflichtet, im Anhang Mitgliedschaften in Zweckverbänden, die nicht bilanziert werden dürfen, an dieser Stelle im Anhang darzulegen.

Im Jahr 2016 war die Stadt Norderstedt an folgenden Zweckverbänden beteiligt:

<b>Übersicht über Mitgliedschaften in Zweckverbänden</b>	
1.	Zweckverband Fundtiere Segeberg West
2.	Abwasserzweckverband Pinneberg
3.	Bearbeitungsgebiet Alster
4.	Gewässerunterhaltungsverband Pinnau-Bilsbek-Gronau
5.	Wasserverband Mühlenau
6.	Wasser- und Bodenverband Großer Warder
7.	Gewässerpflegeverband Alster-Rönne

### 3.4 Zusätzliche Erläuterungen gemäß § 51 Abs. 2 GemHVO-Doppik

Gem. § 51 Abs. 2 GemHVO Doppik ist die Stadt Norderstedt verpflichtet, zusätzliche Angaben zu den Positionen „Sonderrücklage“, „Sonderposten“, „Sonstige Rückstellungen“ und „Beiträgen“ zu machen.

#### Sonderrücklage

Es wird auf die obigen Ausführungen zu den Passiva verwiesen.

#### Sonderposten

Es wird auf die obigen Ausführungen zu den Passiva verwiesen.

#### Sonstige Rückstellungen

Es wird auf die obigen Ausführungen zu den Passiva verwiesen.

#### Beiträge

Es wird auf die obigen Ausführungen zu den Passiva verwiesen.

#### Erschließungsverträge

Die Stadt hat verschiedene Erschließungsverträge abgeschlossen. Hierzu gab es bei einigen Baugebieten Fertigstellungen in 2014, 2015 und 2016. Die Vermögensgegenstände und Sonderposten wurden in den Jahren 2014, 2015 und 2016 nicht in die Bilanz der Stadt eingebucht. Es lag zu diesen Erschließungsgebieten keine Bewertung vor, weil noch Schlussrechnungen fehlten. Das Einbuchen der Vermögensgegenstände und zugehörigen Sonderposten wird in den folgenden Jahresabschlüssen nachgeholt.



Auf das Jahresergebnis der Stadt hat die verspätete Einbuchung keine Auswirkung. Die Vermögensgegenstände werden zu 100% durch Sonderposten finanziert. Damit gleicht sich die Abschreibung der Vermögensgegenstände zu 100% durch die Auflösung der Sonderposten aus. Die Buchungen sind somit ergebnisneutral.

### 3.5 Angaben zu den noch nicht erhobenen Beiträgen aus fertig gestellten Erschließungsmaßnahmen

Für bestimmte zum Bilanzstichtag noch nicht fertig gestellte Erschließungsmaßnahmen hat die Stadt Norderstedt noch keine Beiträge erhoben. Eine Auflistung ist dem Anhang als Anlage beigefügt.

### 3.6 Angaben zu derivativen Finanzinstrumenten

Die Stadt Norderstedt hat zum Zeitpunkt des Jahresabschlusses 2016 für Investitionsdarlehen ein Zinsbegrenzungsgeschäft in der Form einer Festzinsvereinbarung mit der Bayern LB geschlossen.

Folgend die abgeschlossene Zins-Swap-Vereinbarung;

Kreditinstitut	Laufzeit		Ursprungshöhe Darlehen (€)	Zinssatz	Stand Darlehen 31.12.2016 (€)
	Beginn	Ende			
Bayern LB	28.09.2012	30.12.2039	29.727.545,00	2,026 %	24.716.265,00

Für die beiden Treuhandbereiche Frederikspark und Nordport wurde ein Darlehen aufgenommen. Es wurde ein Zinsbegrenzungsgeschäft mit der Landesbank Baden-Württemberg geschlossen. Vereinbart wurde eine Koppelung an den 3-Monats-Euribor-Tageszinssatz.

Folgend die abgeschlossene Zins-Swap-Vereinbarung;

Kreditinstitut	Laufzeit		Ursprungshöhe Darlehen (€)	Zinssatz	Stand Darlehen 31.12.2016 (€)
	Beginn	Ende			
LBBW	31.12.2015	30.12.2019	15.000.000,00	0,22 %	15.000.000,00



## 4 Anlagen

**4.1 Angaben zu den noch nicht erhobenen Beiträgen aus fertiggestellten Erschließungsmaßnahmen zum 31.12.2016**

**4.2 Anlagenspiegel (§ 51 Abs. 3 Nr. 1 GemHVO-Doppik)**

**4.3 Forderungsspiegel (§ 51 Abs. 3 Nr. 2 GemHVO-Doppik)**

**4.4 Verbindlichkeitspiegel (§ 51 Abs. 3 Nr. 3 GemHVO-Doppik)**

**4.5 Aufstellung der übertragenen Haushaltsreste (§ 51 Abs. 3 Nr. 4 GemHVO-Doppik)**

**4.6 Übersicht über Sondervermögen, Zweckverbände, Gesellschaften, Kommunalunternehmen, andere Anstalten, Wasser- und Bodenverbände (§ 51 Abs. 3 Nr. 5 GemHVO-Doppik)**

Norderstedt, den 30.10.2018

Elke Christina Roeder  
Oberbürgermeisterin

Geprüft  
Rechnungsprüfungsamt

18. FEB. 2019





#### 4.1 Angaben zu den noch nicht erhobenen Beiträgen aus fertig gestellten Erschließungsmaßnahmen zum 31.12.2016

	<b>Geplante Maßnahme</b>	<b>Abnahme</b>	<b>Anmerkungen 6232</b>	<b>Festgesetzter Beitrag nach 2015</b>
<b>Niewisch</b> <b>Verbindung zur Straße In dfe Tarpn</b>	Vollausbau	2007	Restausbau ist für Abrechnung erforderlich	
<b>Gutenbergring</b>  1. BA  2. BA  3. BA 4. BA	Erneuerung Fahrbahn und Erneuerung Regensiel	09.03.2010 20.04.2011	Abrechnung in 2017 erfolgt	1.201.028 €
<b>Stormarnstraße</b> von Schl.-Holst.- Str. bis neuem Kreisverkehrsplatz	Umbau und Neubau		Bisher keine Veranlagung , da Bauprogramm nicht erfüllt ist (fehlender Grunderwerb und Teilflächenausbau )	
<b>Romintener Weg</b>	Erneuerung Gehweg	24.03.2013	Abrechnung in 2017 erfolgt	18810 €
<b>Hirtenstieg</b>	Erneuerung Gehweg	24.04.2013	Abrechnung in 2017 erfolgt	60.542 €
<b>Greifswalder Kehre</b>	Erneuerung Gehweg	24.11.2013	Abrechnug 2017 vorgesehen. Veranlagung war rechtlich nicht möglich	0 €
<b>Kurzer Kamp</b>	Erneuerung Gehweg		Abrechnung 2018 vorgesehen	ca. 7.000 €
<b>Oststraße, südlich Harckesheyde</b>	Erneuerung Geh- und Radweg	03.12.2013	Abrechnung in 2017 erfolgt	22.079 €

Segeberger Chaussee von Tangstedter Landstraße bis Ortsende	Erneuerung Geh- und Radweg	22.03.2014	Abrechnung fraglich	
Birkenweg	Erneuerung Gehweg	13.07.2014	Abrechnung in 2017 erfolgt	53.644 €
Düsterntwiete	Fahrbahn, Gehweg, Rw-Siel	2014	Vorgesehen 2018	Ca. 129.000 €
Engentwiete	Fahrbahn, Gehweg, Rw-Siel	2014	Vorgesehen 2018	Ca. 272.000 €
Furth	Erneuerung Wohnweg	07.12.2014	Vorgesehen 2018	Ca. 24.700 €
Kirchenstieg	Erneuerung Wohnweg	22.10.2014	Abrechnung in 2017 erfolgt	9.017 €
Poppenbütteler Straße zw. Glashütter Damm und Glasmoorstraße	Erneuerung Geh- und Radweg		Abrechnung fraglich	
Schillerstraße	Erneuerung Gehweg	08.12.2014	Vorgesehen 2018	Ca. 64.000 €
Mittelstraße	Erneuerung Gehweg		Vorgesehen 2018	Ca. 127.000 €
Achternkamp	Beleuchtung	2014		Ca. 3.600 €
Bekwisch	Beleuchtung	2014	weitere Maßnahmen erforderlich	
Hasenmoorweg	Beleuchtung	2014	Vorgesehen 2018	Ca. 5.600 €
Hofweg - von Wilstedter Weg bis Grüner Weg	Beleuchtung	2014	Vorgesehen 2018	Ca. 7.800 €
Schleswiger Hagen	Beleuchtung	2014	Vorgesehen 2018	Ca. 11.400 €

Sanddornweg	Beleuchtung	2014	Abrechnung in 2018 erfolgt	3.853 €
Syltkuhlen	Beleuchtung	2014	Vorgesehen 2018	Ca. 6.400 €
Querpfad	Beleuchtung	2014	Vorgesehen 2018	Ca. 7.700 €
Wilstedter Weg (Segeberger Ch. Bis Hasenmoorweg)	Beleuchtung	2014	Vorgesehen 2018	Ca. 17.400 €
Gottfried-Keller- Straße	Gehweg - Erneuerung einschl. Wohnw 14-32, 34-54, 56- 78, 106-132 und 80-104	2015	Vorgesehen 2018	Ca. 116.000 €
Rehkamp, Hirschkamp, Apmannsweg	Gehwegerneueru ng sowie 3 Wohnwege Rehkamp	2015	Vorgesehen 2018	Ca. 110.000 €
Ulzburger Str. Meilenstein	Vollausbau	2015		Beitragspflicht entgegen ursprünglicher Annahme wahrscheinlich noch nicht entstanden
Op de Hütt:	Vollausbau	07.04.2016	Vorgesehen 2019 oder 2020	
Mathias-Claudius- Weg	Gehweg	20.10.2016	Vorgesehen 2019 oder 2020	
Gorch-Fock-Weg	Gehweg	20.10.2016	Vorgesehen 2019 oder 2020	
Fritz-Reuter-Straße	Gehweg	20.10.2016	Vorgesehen 2019 oder 2020	
Elfenhagen	Beleuchtung	08.03.2016		
Richtweg	Beleuchtung	08.03.2016		
Hasloher Weg	Beleuchtung	08.03.2016		
Harkshörner Weg	Beleuchtung	08.03.2016		

Tangstedter Weg	Beleuchtung	08.03.2016		
Storchengang	Beleuchtung	08.03.2016		
Fasanenweg	Beleuchtung	08.03.2016		

## 4.2 Anlagenspiegel 2016

22.10.2018 08:24:46

01 Stadt Norderstedt

	Anlagevermögen										Anschaffungs- und Herstellungskosten				Abschreibungen				Restbuchwerte		Kennzahlen				
	Anfangsstand 2016		Zugang 2016		Abgang 2016		Umbuchungen <sup>2</sup> 2016		Endstand 2016		Anfangsstand 2016		Zugang <sup>3</sup> , d.h. Abschreibungen Zuschreibungen 2016		Abgang, d.h. angesammelte Abschreibungen auf die in Spalte 5 ausgewiesenen Abgänge		Endstand 2016		Restbuchwerte 2016 <sup>1</sup>		Restbuchwerte am Ende 2015		Durchschnittlicher Abschreibungssatz <sup>4</sup>	Durchschnittlicher Restbuchwert <sup>5</sup>	
	€	€	€	€	€	€	€	€	€	€	€	€	€	€	€	€	€	€	€	€	€	€	v. H. <sup>7</sup>	v. H. <sup>7</sup>	
<sup>16</sup>																									
01	1.1	Immaterielle Vermögensgegenstände																							
			1.291.085,01	194.085,58	3.520,20	109.096,36	1.590.746,75	1.115.565,13	81.371,23	0,00	0,00	0,00	0,00	0,00	0,00	0,00	1.212.494,33	378.252,42	175.519,88				14	23,78 %	
02-09	1.2	Sachanlagen	690.698.761,58	33.562.698,77	3.206.119,02	-109.096,36	720.946.244,97	240.057.558,93	14.606.791,76	903,75	1.165.174,29	467.463.530,29	450.641.202,65												
02	1.2.1	Unbebaute Grundstücke und Grundstücksgleiche Rechte	69.588.393,01	170.301,83	418.652,49	-126.040,44	68.214.001,91	0,00	0,00	0,00	0,00	0,00	0,00	0,00	0,00	0,00	0,00	0,00	69.214.001,91	69.588.393,01					
021	1.2.1.1	Grünflächen	27.736.951,56	135.248,79	12.473,82	582.209,40	28.441.935,93	0,00	0,00	0,00	0,00	0,00	0,00	0,00	0,00	0,00	0,00	0,00	28.441.935,93	27.736.951,56				0,00 %	100,00 %
022	1.2.1.2	Ackerland	33.963.316,82	23.691,93	403.175,82	-510.893,93	33.072.939,00	0,00	0,00	0,00	0,00	0,00	0,00	0,00	0,00	0,00	0,00	0,00	33.072.939,00	33.963.316,82				0,00 %	100,00 %
023	1.2.1.3	Wald, Forsten	5.786.356,87	11.361,11	3.002,85	-76.607,70	5.718.107,43	0,00	0,00	0,00	0,00	0,00	0,00	0,00	0,00	0,00	0,00	0,00	5.718.107,43	5.786.356,87				0,00 %	100,00 %
029	1.2.1.4	Sonstige unbebaute Grundstücke	2.101.767,76	0,00	0,00	-120.748,21	1.981.019,55	0,00	0,00	0,00	0,00	0,00	0,00	0,00	0,00	0,00	0,00	0,00	1.981.019,55	2.101.767,76				0,00 %	100,00 %
03	1.2.2	Bebaute Grundstücke und Grundstücksgleiche Rechte	274.011.422,08	62.505,07	75.129,10	22.872.935,00	296.871.733,05	77.814.936,02	4.559.966,14	0,00	0,00	0,00	0,00	0,00	0,00	0,00	82.374.902,16	214.496.830,89	196.196.486,06						
032	1.2.2.1	Grundstücke mit Kinder- und Jugendeinrichtungen	18.779.652,72	0,00	24.728,48	823.101,34	19.578.025,58	6.087.401,92	320.903,15	0,00	0,00	0,00	0,00	0,00	0,00	0,00	6.510.865,39	13.067.160,19	12.692.250,80						
033	1.2.2.2	Grundstücke mit Schulen	134.611.132,31	5.724,07	0,00	2.402.690,56	137.019.546,94	42.567.545,39	2.019.287,69	0,00	0,00	0,00	0,00	0,00	0,00	0,00	44.586.833,08	92.432.713,86	92.043.586,92						

## 4.2 Anlagenspiegel 2016

22.10.2018 08:24:46

01 Stadt Norderstedt

Anlagevermögen	Anschaffungs- und Herstellungskosten						Abschreibungen			Restbuchwerte		Kennzahlen	
	Anfangsstand 2016	Zugang 2016	Abgang 2016	Umbuchungen <sup>2</sup> 2016	Endstand 2016	Anfangsstand 2016	Zugang <sup>3</sup> , d.h. Abschreibungen Zuschreibungen 2016	Abgang, d.h. angesammelte Abschreibungen auf die in Spalte 5 ausgewiesenen Abgänge	Endstand 2016	Restbuchwerte 2016 <sup>1</sup>	Restbuchwerte am Ende 2015	Durchschnittlicher Abschreibungssatz <sup>4</sup>	Durchschnittlicher Restbuchwert <sup>5</sup>
	€	€	€	€	€	€	€	€	€	€	€	v. H. <sup>7</sup>	v. H. <sup>7</sup>
<sup>16</sup> 2		4	5	6	7	8	9	10	11	12	13	14	15
031 1.2.3 Grundstücke mit Wohnbauten	10.157.440,79	0,00	0,00	18.160.372,66	28.317.813,45	1.370.623,43	881.103,93	0,00	2.251.727,36	26.066.086,09	8.786.817,36	3,11 %	92,05 %
034 1.2.4 Grundstücke mit sonstigen Dienst-, Geschäfts- und Betriebsgebäuden	110.463.196,26	56.781,00	50.400,62	1.486.770,44	111.956.347,08	27.789.365,28	1.338.671,37	0,00	29.025.476,33	82.930.870,75	82.673.830,98	1,20 %	74,07 %
<b>04 1.2.3 Infrastrukturvermögen</b>	<b>280.543.385,70</b>	<b>934.803,56</b>	<b>599.592,69</b>	<b>1.756.853,90</b>	<b>282.635.450,47</b>	<b>122.558.465,03</b>	<b>5.989.431,70</b>	<b>462.625,48</b>	<b>128.084.367,50</b>	<b>154.551.082,97</b>	<b>157.984.920,67</b>		
041 1.2.3.1 Grund und Boden des Infrastrukturvermögens	36.399.171,27	916.809,30	10.441,20	-270.035,46	37.035.503,91	0,00	0,00	0,00	0,00	37.035.503,91	36.399.171,27	0,00 %	100,00 %
042 1.2.3.2 Brücken und Tunnel	5.890.369,27	0,00	0,00	0,00	5.890.369,27	2.212.944,92	88.701,51	0,00	2.301.646,43	3.588.722,84	3.677.424,35	1,51 %	60,93 %
043 1.2.3.3 Gleisanlagen mit Streckenausrüstung und Sicherheitsanlagen	15.928,84	0,00	0,00	0,00	15.928,84	2.810,37	636,31	0,00	3.446,68	12.482,16	13.118,47	3,99 %	78,36 %
044 1.2.3.4 Entwässerungs- und Abwasserbeseitigungsanlagen	91.824.582,10	0,00	133.992,04	247.173,81	91.937.763,87	51.409.546,51	1.758.927,90	133.992,04	53.034.482,37	38.903.281,50	40.415.035,59	1,91 %	42,31 %
045 1.2.3.5 Straßenmeist mit Wegen, Plätzen und Verkehrsteilungsanlagen	137.249.538,98	6.820,15	455.159,45	1.592.372,78	138.393.572,46	64.889.811,24	3.900.930,67	328.633,44	68.461.204,72	69.932.367,74	72.359.727,74	2,82 %	50,53 %
046 1.2.3.6 Sonstige Bauten des Infrastrukturvermögens	9.163.795,24	11.174,11	0,00	187.342,77	9.362.312,12	4.043.351,99	240.235,31	0,00	4.283.587,30	5.078.724,82	5.120.443,25	2,57 %	54,25 %
05 1.2.4 Bauten auf fremdem Grund und Boden	0,00	0,00	0,00	0,00	0,00	0,00	0,00	0,00	0,00	0,00	0,00	0,00 %	0,00 %

## 4.2 Anlagenspiegel 2016

22.10.2018 08:24:46

01 Stadt Norderstedt

	Anlagevermögen	Anschaffungs- und Herstellungskosten							Abschreibungen			Restbuchwerte		Kennzahlen		
		Anfangs-stand 2016	Zugang 2016	Abgang 2016	Umbu- chungen <sup>2</sup> 2016	Endstand 2016	Anfangs- stand 2016	Zugang <sup>3</sup> , d.h. Ab- schrei- bungen Zuschrei- bungen 2016	Abgang, d.h. angesam- melte Abschrei- bungen auf die in Spalte 5 ausgewie- senen Abgänge	Endstand 2016	Restbuch- werte 2016 <sup>1</sup>	Restbuch- werte am Ende 2015	Durch- schnitt- licher Abschrei- bungssatz <sup>4</sup>	Durch- schnitt- licher Restbuch- wert <sup>5</sup>		
		€	€	€	€	€	€	€	€	€	€	€	v. H. <sup>7</sup>	v. H. <sup>7</sup>		
<sup>1</sup> 6																
	2															
06	1.2.5 Kunstgegenstände, Kulturdenkmäler	320.287,88	0,00	0,00	0,00	320.287,88	293.157,13	1.235,87	0,00	294.393,00	25.894,88	27.130,75	0,39 %	8,08 %		
07	1.2.6 Maschinen und technische Anlagen, Fahrzeuge	36.338.140,31	1.267.388,56	731.489,52	2.022.773,20	38.896.812,55	23.699.872,43	2.564.006,27	675.134,92	25.588.825,81	13.307.986,74	12.638.267,88	6,59 %	34,21 %		
08	1.2.7 Betriebs- und Geschäftsausstattung	22.005.870,84	1.176.528,91	84.386,57	803.850,85	23.901.864,03	15.691.128,32	1.492.151,78	27.413,89	17.140.226,21	6.761.637,82	6.314.742,52	6,24 %	28,29 %		
09	1.2.8 Geleistete Anzahlungen, Anlagen im Bau	7.891.261,76	29.951.170,84	1.296.868,65	-27.439.468,87	9.106.095,08	0,00	0,00	0,00	0,00	9.106.095,08	7.891.261,76	0,00 %	100,00 %		
<b>h</b>	<b>1.3 Finanzanlagen</b>	<b>91.110.721,19</b>	<b>200.100,00</b>	<b>578.460,11</b>	<b>0,00</b>	<b>90.732.361,08</b>	<b>0,00</b>	<b>0,00</b>	<b>0,00</b>	<b>0,00</b>	<b>90.732.361,08</b>	<b>91.110.721,19</b>				
10	1.3.1 Anteile an verbundenen Unternehmen	9.070.484,15	200.000,00	0,00	0,00	9.270.484,15	0,00	0,00	0,00	0,00	9.270.484,15	9.070.484,15	0,00 %	100,00 %		
11	1.3.2 Beteiligungen	0,00	0,00	0,00	0,00	0,00	0,00	0,00	0,00	0,00	0,00	0,00	0,00 %	0,00 %		
12	1.3.3 Sondervermögen	78.726.846,50	0,00	0,00	0,00	78.726.846,50	0,00	0,00	0,00	0,00	78.726.846,50	78.726.846,50	0,00 %	100,00 %		
13	1.3.4 Ausleihungen	3.313.390,54	100,00	578.460,11	0,00	2.735.030,43	0,00	0,00	0,00	0,00	2.735.030,43	3.313.390,54	0,00 %	100,00 %		
13-	1.3.4.1 Ausleihungen an verbundenen Unternehmen, Beteiligungen, Sondervermögen	0,00	0,00	0,00	0,00	0,00	0,00	0,00	0,00	0,00	0,00	0,00	0,00 %	0,00 %		
13-	1.3.4.2 Sonstige Ausleihungen	3.313.390,54	100,00	578.460,11	0,00	2.735.030,43	0,00	0,00	0,00	0,00	2.735.030,43	3.313.390,54	0,00 %	100,00 %		

## 4.2 Anlagenspiegel 2016

22.10.2018 08:24:46

01 Stadt Norderstedt

Anlagevermögen	Anschaffungs- und Herstellungskosten					Abschreibungen			Restbuchwerte		Kennzahlen		
	Anfangsstand 2016	Zugang 2016	Abgang 2016	Umbuchungen <sup>2</sup> 2016	Endstand 2016	Anfangsstand 2016	Zugang <sup>3</sup> , d.h. Abschreibungen Zuschreibungen 2016	Abgang, d.h. angesamelte Abschreibungen auf die in Spalte 5 ausgewiesenen Abgänge	Endstand 2016	Restbuchwerte 2016 <sup>1</sup>	Restbuchwerte am Ende 2015	Durchschnittlicher Abschreibungssatz <sup>4</sup>	Durchschnittlicher Restbuchwert <sup>5</sup>
1 <sup>6</sup>	€	€	€	€	€	€	€	€	€	€	€	v. H. <sup>7</sup>	v. H. <sup>7</sup>
2	3	4	5	6	7	8	9	10	11	12	13	14	15
14	0,00	0,00	0,00	0,00	0,00	0,00	0,00	0,00	0,00	0,00	0,00	0,00 %	0,00 %

<sup>1</sup> Spalte 7 ./ Spalte 11.

<sup>2</sup> Umbuchungen von einer Anlageklasse in eine andere

<sup>3</sup> Zuschreibungen sind in Spalte 9 gesondert aufzuführen.

<sup>4</sup> (Spalte 9 x 100) : Spalte 7.

<sup>5</sup> (Spalte 12 x 100) : Spalte 7.

<sup>6</sup> Die Ziffern geben an, in welchen Kontengruppen und Kontenarten veranschlagt wird.

<sup>7</sup> mit einer Dezimale anzugeben, z.B. 56,2 v. H.



4.3 Forderungsspiegel

Art der Forderung <sup>1</sup>	Gesamtbetrag 2016 in EUR	davon mit einer Restlaufzeit <sup>2</sup> von			Gesamtbetrag 2015 in EUR
		bis zu 1 Jahr in EUR	1 bis 5 Jahre in EUR	mehr als 5 Jahre in EUR	
<sup>13</sup>	3	4	5	6	7
161 2.2.1 Öffentlich-rechtliche Forderungen aus Dienstleistungen	10.567.820,47	7.852.499,93	290.869,88	2.424.450,66	7.066.741,71
169 2.2.2 Sonstige öffentlich-rechtliche Forderungen	4.960.827,95	4.945.470,15	14.839,80	518,00	3.791.137,29
171 2.2.3 Privatrechtliche Forderungen aus Dienstleistungen	2.067.476,62	2.027.117,41	40.359,21	0,00	2.284.849,76
179 2.2.4 Sonstige privatrechtliche Forderungen	2.153.681,44	1.966.685,89	174.251,47	12.744,08	2.056.807,75
178 2.2.5 Sonstige Vermögensgegenstände	1.250.608,64	1.240.872,17	0,00	9.736,47	2.271.001,53
<b>Summe</b>	<b>21.000.415,12</b>	<b>18.032.645,55</b>	<b>520.320,36</b>	<b>2.447.449,21</b>	<b>17.472.538,04</b>

<sup>1</sup> siehe auch § 48 Abs. 3 GemHVO-Doppik.

<sup>2</sup> Als Restlaufzeit gilt der Zeitraum zwischen dem Abschluss des Jahresabschluss und dem letzten Fälligkeitstag der einzelnen Forderung

<sup>3</sup> Die Ziffern geben an, in welchen Kontengruppen und Kontenarten veranschlagt wird.

#### 4.4 Verbindlichkeitspiegel

Art der Verbindlichkeit		Gesamtbetrag 2016 in EUR	davon mit einer Restlaufzeit von			Gesamtbetrag 2015 in EUR
			bis zu 1 Jahr in EUR	1 bis fünf 5 Jahre in EUR	mehr als 5 Jahre in EUR	
1	2	3	4	5	6	7
30	4.1. Anleihen	0,00	0,00	0,00	0,00	0,00
32	4.2. Verbindlichkeiten aus Krediten für Investitionen	182.197.193,69	6.900.000,00	37.194.019,35	138.103.174,34	174.113.262,33
3215	4.2.1 von verbundenen Unternehmen, Beteiligungen, Sondervermögen	0,00	0,00	0,00	0,00	0,00
32000-32105,32 1071-321499,3 216	4.2.2 vom öffentlichen Bereich	682.215,28	0,00	0,00	682.215,28	698.258,35
321060-321070,3 217-3219	4.2.3 vom privaten Kreditmarkt	181.514.978,41	6.900.000,00	37.194.019,35	137.420.959,06	173.415.003,98
33	4.3. Verbindlichkeiten aus Kassenkrediten	0,00	0,00	0,00	0,00	0,00
34	4.4. Verbindlichkeiten aus Vorgängen, die Kreditaufnahmen wirtschaftlich gleichkommen	170.768,58	155.939,84	14.828,74	0,00	145.495,67
35	4.5. Verbindlichkeiten aus Lieferungen und Leistungen	8.161.769,79	7.977.469,03	184.300,76	0,00	9.020.573,12
36	4.6. Verbindlichkeiten aus Transferleistungen	1.578.434,97	1.576.069,22	2.365,75	0,00	894.620,54
37	4.7 Sonstige Verbindlichkeiten	13.860.481,24	9.734.178,07	4.126.303,17	0,00	11.988.113,12
	<b>Summe</b>	<b>205.968.648,27</b>	<b>26.343.656,16</b>	<b>41.521.817,77</b>	<b>138.103.174,34</b>	<b>196.162.064,78</b>
	<b>Nachrichtlich:</b>					
	Schulden aus Vorgängen, die Kreditaufnahmen wirtschaftlich gleichkommen, soweit nicht in der Bilanzpos. 4.4 enthalten.	0,00	0,00	0,00	0,00	0,00
	Schulden der Sondervermögen mit Sonderrechnung	0,00	0,00	0,00	0,00	0,00
	- aus Krediten	0,00	0,00	0,00	0,00	0,00
	- aus Vorgängen, die Kreditaufnahmen wirtschaftlich gleichkommen	0,00	0,00	0,00	0,00	0,00

## 4.5 Übersicht über die übertragenen Haushaltsermächtigungen

## I. Übersicht über die übertragenen Aufwendungen nach § 23 Abs. 1 GemHVO-Doppik

Produktgruppe / Unterproduktgruppe		übertragen auf das neue Haushaltsjahr	davon gebunden	davon frei verfügbar
Nummer	Bezeichnung	in EUR	in EUR	in EUR
1	2	3	4	5
1	1 Zentrale Verwaltung	92.027,14	0,00	92.027,14,00
2	11 Innere Verwaltung	0,00	0,00	0,00
3	111 Verwaltungssteuerung und -Service	23.027,14	0,00	23.027,14
4	12 Sicherheit und Ordnung	0,00	0,00	0,00
5	121 Statistik und Wahlen	0,00	0,00	0,00
6	122 Ordnungsangelegenheiten	0,00	0,00	0,00
7	126 Brandschutz	69.000	0,00	69.000
8	127 Rettungsdienst	0,00	0,00	0,00
9	128 Katastrophenschutz	0,00	0,00	0,00
10	2 Schule- und Kultur	136.402,52	0,00	136.402,52
11	21 Schulträgeraufgaben	0,00	0,00	0,00
12	211 Grundschulen	93.068,78	0,00	93.068,78
13	212 Hauptschulen	0,00	0,00	0,00
14	213 Kombinierte Grund- und Hauptschulen	0,00	0,00	0,00
15	214 Schulformunabhängige Orientierungsstufe	0,00	0,00	0,00
16	215 Realschulen	0,00	0,00	0,00
17	216 Kombinierte Haupt- und Realschulen	0,00	0,00	0,00
18	217 Gymnasien	19.159,06	0,00	19.159,06
19	218 Gesamtschulen / Gemeinschaftsschulen	21.674,68	0,00	21.674,68
20	22 Förderzentren	0,00	0,00	0,00
21	221 Förderzentren	2.500,00	0,00	2.500,00
22	23 Schulträgeraufgaben	0,00	0,00	0,00
23	231 Berufsfach- und Fachschulen	0,00	0,00	0,00
24	232 Fachgymnasien und Fachoberschulen	0,00	0,00	0,00
25	233 Berufsschulen und Berufsaufbauschulen	0,00	0,00	0,00
26	234 Sonstige berufliche Schulen	0,00	0,00	0,00
27	24 Schulträgeraufgaben	0,00	0,00	0,00
28	241 Schülerbeförderung	0,00	0,00	0,00
29	242 Fördermaßnahmen für Schüler	0,00	0,00	0,00
30	243 Sonstige schulische Aufgaben	0,00	0,00	0,00
31	25 Kultur und Wissenschaft	0,00	0,00	0,00
32	251 Wissenschaft und Forschung	0,00	0,00	0,00
33	252 Nichtwissenschaftliche Museen,	0,00	0,00	0,00
34	253 Zoologische und Botanische Gärten	0,00	0,00	0,00
35	26 Theater	0,00	0,00	0,00
36	261 Theater	0,00	0,00	0,00
37	262 Räume und Organisation	0,00	0,00	0,00
38	263 Musikschulen	0,00	0,00	0,00
39	27 Kultur und Wissenschaft	0,00	0,00	0,00
40	271 Volkshochschulen	0,00	0,00	0,00
41	272 Büchereien	0,00	0,00	0,00
42	273 Sonstige Volksbildung	0,00	0,00	0,00
43	28 Kulturbüro	0,00	0,00	0,00
44	281 sonstige Kulturpflege	0,00	0,00	0,00
45	29 Kultur und Wissenschaft	0,00	0,00	0,00

Produktgruppe / Unterproduktgruppe		übertragen auf das neue Haushaltsjahr	davon gebunden	davon frei verfügbar
Nummer	Bezeichnung	in EUR	in EUR	in EUR
1	2	3	4	5
46	291 Förderung von Kirchengemeinden und	0,00	0,00	0,00
47	3 Soziales und Jugend	0,00	0,00	0,00
48	31 Grundversorgung und Hilfen	0,00	0,00	0,00
49	311 Grundversorgung und Hilfen	0,00	0,00	0,00
50	312 Grundsicherung für Arbeitsuchende nach	0,00	0,00	0,00
51	313 Hilfen für Asylbewerber	0,00	0,00	0,00
52	315 Soziale Einrichtungen (ohne	0,00	0,00	0,00
53	32 Soziale Hilfen	0,00	0,00	0,00
54	321 Leistungen nach dem	0,00	0,00	0,00
55	33 Förderung v. Trägern d. Wohlfahrtspflege	0,00	0,00	0,00
56	331 Förderung v. Trägern d. Wohlfahrtspflege	0,00	0,00	0,00
57	34 Soziale Hilfen	0,00	0,00	0,00
58	341 Unterhaltsvorschussleistungen	0,00	0,00	0,00
59	343 Betreuungsleistungen	0,00	0,00	0,00
60	344 Hilfen für Heimkehrer und	0,00	0,00	0,00
61	345 Leistungen für Bildung und Teilhabe	0,00	0,00	0,00
62	35 Sonstige soziale Hilfen und	0,00	0,00	0,00
63	351 Sonstige soziale Hilfen und	0,00	0,00	0,00
64	36 Kinder-, Jugend- und Familienhilfe	0,00	0,00	0,00
65	361 Förderung von Kindern in	0,00	0,00	0,00
66	362 Jugendarbeit	0,00	0,00	0,00
67	363 Sonstige Leistungen der Kinder-, Jugend-	0,00	0,00	0,00
68	365 Tageseinrichtungen für Kinder	0,00	0,00	0,00
69	366 Einrichtungen der Jugendarbeit	0,00	0,00	0,00
70	367 Sonstige Einrichtungen der Kinder,-	0,00	0,00	0,00
71	4 Gesundheit und Sport	53.656,67	0,00	53.656,67
72	42 Sportförderung	0,00	0,00	0,00
73	421 Förderung des Sports	0,00	0,00	0,00
74	424 Sportstätten und Bäder	53.656,67	0,00	53.656,67
75	5 Gestaltung der Umwelt	557.153,67	0,00	557.153,67
76	51 Räumliche Planung und Entwicklung	0,00	0,00	0,00
77	511 Räumliche Planungs- und	0,00	0,00	0,00
78	52 Bauen und Wohnen	0,00	0,00	0,00
79	521 Bau- und Grundstücksordnung	0,00	0,00	0,00
80	522 Wohnbauförderung	0,00	0,00	0,00
81	523 Ehrenmäler	0,00	0,00	0,00
82	53 Ver- und Entsorgung	0,00	0,00	0,00
83	537 Abfallwirtschaft	0,00	0,00	0,00
84	538 Abwasserbeseitigung	29.241,43	0,00	29.241,43
85	54 Verkehrsflächen und- anlagen, ÖPNV	0,00	0,00	0,00
86	541 Gemeindestraßen	7.616,93	0,00	7.616,93
87	542 Kreisstraßen	0,00	0,00	0,00
88	543 Landesstraßen	0,00	0,00	0,00
89	544 Bundesstraßen	0,00	0,00	0,00
90	545 Straßenreinigung	0,00	0,00	0,00
91	546 Parkeinrichtungen für Fahrzeuge	105.219,04	0,00	105.219,04
92	547 ÖPNV	0,00	0,00	0,00
93	548 Sonstiger Personen- und Güterverkehr	0,00	0,00	0,00

Produktgruppe / Unterproduktgruppe		übertragen auf das neue Haushaltsjahr	davon gebunden	davon frei verfügbar
Nummer	Bezeichnung	in EUR	in EUR	in EUR
1	2	3	4	5
94	55 Natur- und Landschaftspflege	0,00	0,00	0,00
95	551 Öffentliches Grün/ Landschaftsbau	185.762,78	0,00	185.762,78
96	552 Öffentliche Gewässer/ Wasserbauliche	3.000,00	0,00	3.000,00
97	553 Friedhofs- und Bestattungswesen	9.257,63	0,00	9.257,63
98	555 Land- und Forstwirtschaft	0,00	0,00	0,00
99	56 Umweltschutz	0,00	0,00	0,00
100	561 Umweltschutzmaßnahmen	0,00	0,00	0,00
101	57 Wirtschaft und Tourismus	0,00	0,00	0,00
102	573 Allgemeine Einrichtungen und	217.055,86	0,00	217.055,86
103	6 Zentrale Finanzleistungen	0,00	0,00	0,00
104	61 Allgemeine Finanzwirtschaft	0,00	0,00	0,00
105	611 Steuern, allgemeine Zuweisungen,	0,00	0,00	0,00
106	612 Sonstige allgemeine Finanzwirtschaft	0,00	0,00	0,00
107	613 Abwicklung der Vorjahre	0,00	0,00	0,00

II. Übersicht über die übertragenen Auszahlungen nach § 23 Abs. 2 GemHVO-Doppik

Produktgruppe / Unterproduktgruppe		übertragen auf das neue Haushaltsjahr	davon gebunden	davon frei verfügbar
Nummer	Bezeichnung	in EUR	in EUR	in EUR
1	2	3	4	5
1	1 Zentrale Verwaltung	2.178.238,21	0,00	2.178.238,21
2	11 Innere Verwaltung	0,00	0,00	0,00
3	111 Verwaltungssteuerung und -Service	150.821,64	0,00	150.821,64
4	12 Sicherheit und Ordnung	0,00	0,00	0,00
5	121 Statistik und Wahlen	0,00	0,00	0,00
6	122 Ordnungsangelegenheiten	6.000,00	0,00	6.000,00
7	126 Brandschutz	1.561.151,80	0,00	1.561.151,80
8	127 Rettungsdienst	43.890,99	0,00	43.890,99
9	128 Katastrophenschutz	416.373,78	0,00	416.373,78
10	2 Schule- und Kultur	3.744.522,43	0,00	3.744.522,43
11	21 Schulträgeraufgaben	0,00	0,00	0,00
12	211 Grundschulen	1.731.315,02	0,00	1.731.315,02
13	212 Hauptschulen	0,00	0,00	0,00
14	213 Kombinierte Grund- und Hauptschulen	0,00	0,00	0,00
15	214 Schulformunabhängige Orientierungsstufe	0,00	0,00	0,00
16	215 Realschulen	0,00	0,00	0,00
17	216 Kombinierte Haupt- und Realschulen	0,00	0,00	0,00
18	217 Gymnasien	1.078.025,27	0,00	1.078.025,27
19	218 Gesamtschulen / Gemeinschaftsschulen	894.607,74	0,00	894.607,74
20	22 Förderzentren	0,00	0,00	0,00
21	221 Förderzentren	3.946,29	0,00	3.946,29
22	23 Schulträgeraufgaben	0,00	0,00	0,00
23	231 Berufsfach- und Fachschulen	0,00	0,00	0,00
24	232 Fachgymnasien und Fachoberschulen	0,00	0,00	0,00
25	233 Berufsschulen und Berufsaufbauschulen	0,00	0,00	0,00
26	234 Sonstige berufliche Schulen	0,00	0,00	0,00
27	24 Schulträgeraufgaben	0,00	0,00	0,00
28	241 Schülerbeförderung	0,00	0,00	0,00
29	242 Fördermaßnahmen für Schüler	0,00	0,00	0,00
30	243 Sonstige schulische Aufgaben	36.628,11	0,00	36.628,11
31	25 Kultur und Wissenschaft	0,00	0,00	0,00
32	251 Wissenschaft und Forschung	0,00	0,00	0,00
33	252 Nichtwissenschaftliche Museen,	0,00	0,00	0,00
34	253 Zoologische und Botanische Gärten	0,00	0,00	0,00
35	26 Theater	0,00	0,00	0,00
36	261 Theater	0,00	0,00	0,00
37	262 Räume und Organisation	0,00	0,00	0,00
38	263 Musikschulen	0,00	0,00	0,00
39	27 Kultur und Wissenschaft	0,00	0,00	0,00
40	271 Volkshochschulen	0,00	0,00	0,00
41	272 Büchereien	0,00	0,00	0,00
42	273 Sonstige Volksbildung	0,00	0,00	0,00
43	28 Kulturbüro	0,00	0,00	0,00
44	281 sonstige Kulturpflege	0,00	0,00	0,00
45	29 Kultur und Wissenschaft	0,00	0,00	0,00
46	291 Förderung von Kirchengemeinden und	0,00	0,00	0,00
47	3 Soziales und Jugend	4.725.516,04	0,00	4.725.516,04

Produktgruppe / Unterproduktgruppe		übertragen auf das neue Haushaltsjahr	davon gebunden	davon frei verfügbar
Nummer	Bezeichnung	in EUR	in EUR	in EUR
1	2	3	4	5
48	31 Grundversorgung und Hilfen	0,00	0,00	0,00
49	311 Grundversorgung und Hilfen	0,00	0,00	0,00
50	312 Grundsicherung für Arbeitssuchende nach	0,00	0,00	0,00
51	313 Hilfen für Asylbewerber	0,00	0,00	0,00
52	315 Soziale Einrichtungen (ohne	3.345.790,23	0,00	3.345.790,23
53	32 Soziale Hilfen	0,00	0,00	0,00
54	321 Leistungen nach dem	0,00	0,00	0,00
55	33 Förderung v. Trägern d. Wohlfahrtspflege	0,00	0,00	0,00
56	331 Förderung v. Trägern d. Wohlfahrtspflege	0,00	0,00	0,00
57	34 Soziale Hilfen	0,00	0,00	0,00
58	341 Unterhaltsvorschussleistungen	0,00	0,00	0,00
59	343 Betreuungsleistungen	0,00	0,00	0,00
60	344 Hilfen für Heimkehrer und	0,00	0,00	0,00
61	345 Leistungen für Bildung und Teilhabe	0,00	0,00	0,00
62	35 Sonstige soziale Hilfen und	0,00	0,00	0,00
63	351 Sonstige soziale Hilfen und	0,00	0,00	0,00
64	36 Kinder-, Jugend- und Familienhilfe	0,00	0,00	0,00
65	361 Förderung von Kindern in	5.000,00	0,00	5.000,00
66	362 Jugendarbeit	0,00	0,00	0,00
67	363 Sonstige Leistungen der Kinder-, Jugend-	9.375,79	0,00	9.375,79
68	365 Tageseinrichtungen für Kinder	1.365.350,02	0,00	1.365.350,02
69	366 Einrichtungen der Jugendarbeit	0,00	0,00	0,00
70	367 Sonstige Einrichtungen der Kinder,-	0,00	0,00	0,00
71	4 Gesundheit und Sport	625.107,91	0,00	625.107,91
72	42 Sportförderung	0,00	0,00	0,00
73	421 Förderung des Sports	339.528,00	0,00	339.528,00
74	424 Sportsstätten und Bäder	285.579,91	0,00	285.579,91
75	5 Gestaltung der Umwelt	5.118.203,92	0,00	5.118.203,92
76	51 Räumliche Planung und Entwicklung	0,00	0,00	0,00
77	511 Räumliche Planungs- und	0,00	0,00	0,00
78	52 Bauen und Wohnen	0,00	0,00	0,00
79	521 Bau- und Grundstücksordnung	0,00	0,00	0,00
80	522 Wohnbauförderung	0,00	0,00	0,00
81	523 Ehrenmäler	0,00	0,00	0,00
82	53 Ver- und Entsorgung	0,00	0,00	0,00
83	537 Abfallwirtschaft	416.901,00	0,00	416.901,00
84	538 Abwasserbeseitigung	311.447,31	0,00	311.447,31
85	54 Verkehrsflächen und- anlagen, ÖPNV	0,00	0,00	0,00
86	541 Gemeindestraßen	2.317.366,66	0,00	2.317.366,66
87	542 Kreisstraßen	13.162,32	0,00	13.162,32
88	543 Landesstraßen	0,00	0,00	0,00
89	544 Bundesstraßen	244.846,08	0,00	244.846,08
90	545 Straßenreinigung	90.083,00	0,00	90.083,00
91	546 Parkeinrichtungen für Fahrzeuge	105.219,04	0,00	105.219,04
92	547 ÖPNV	12.326,50	0,00	12.326,50
93	548 Sonstiger Personen- und Güterverkehr	0,00	0,00	0,00
94	55 Natur- und Landschaftspflege	0,00	0,00	0,00
95	551 Öffentliches Grün/ Landschaftsbau	1.004.389,16	0,00	1.004.389,16

Produktgruppe / Unterproduktgruppe		übertragen auf das neue Haushaltsjahr	davon gebunden	davon frei verfügbar
Nummer	Bezeichnung	in EUR	in EUR	in EUR
1	2	3	4	5
96	552 Öffentliche Gewässer/ Wasserbauwerke	3.000,00	0,00	3.000,00
97	553 Friedhofs- und Bestattungswesen	111.900,12	0,00	111.900,12
98	555 Land- und Forstwirtschaft	146.709,74	0,00	146.709,74
99	56 Umweltschutz	0,00	0,00	0,00
100	561 Umweltschutzmaßnahmen	5.949,88	0,00	5.949,88
101	57 Wirtschaft und Tourismus	0,00	0,00	0,00
102	573 Allgemeine Einrichtungen und	334.903,11	0,00	334.903,11
103	6 Zentrale Finanzleistungen	0,00	0,00	0,00
104	61 Allgemeine Finanzwirtschaft	0,00	0,00	0,00
105	611 Steuern, allgemeine Zuweisungen,	0,00	0,00	0,00
106	612 Sonstige allgemeine Finanzwirtschaft	0,00	0,00	0,00
107	613 Abwicklung der Vorjahre	0,00	0,00	0,00



**4.6 Übersicht über die Sondervermögen, Zweckverbände, Gesellschaften, Kommunalunternehmen nach § 106 a GO, gemeinsame Kommunalunternehmen nach § 19 b GkZ, andere Anstalten, die von der Gemeinde getragen werden, mit Ausnahme der öffentlich-rechtlichen Sparkassen, Wasser- und Bodenverbände. (gem. § 51 Abs. 3 Nr. 5 GemHVO-Doppik)**

Name	Stammkapital	Anteile der Gemeinde am Stammkapital		Gewinnabführung (+) Verlaustabdeckung (-) Umlagen (-)		
	in TEUR	in TEUR	%	2014 in TEUR	2015 in TEUR	2016 in TEUR
1	2	3	4	5	6	7
<b>I. Sondervermögen<sup>1</sup></b>						
1. Stadtwerke Norderstedt	4.857	4.857	100	2.624	4.074	4.897
2. Bildungswerke Norderstedt	100	100	100	-2.657	-2.570	-2.650
<b>II. Zweckverbände</b>						
1. Zweckverband Fundtiere Segeberg West						
2. Wegezweckverband des Kreises Segeberg						
<b>III. Gesellschaften</b>						
1. Stadtpark Norderstedt GmbH *	125	125	100	-84	-125	-135
2. Verkehrsgesellschaft Norderstedt mbH *	2.560	1.920	75	-793	-2.150	-1.465
3. Norderstedter Bildungsgesellschaft mbH	25	25	100	-	-	-
4. Energie-Einkaufs- und Servicegesellschaft mbH **	5.074	785	15,5	-	-	-
5. Entwicklungsgesellschaft Norderstedt GmbH	3.727	3.727	100	-	-	-
6. Entwicklungs- und Grundstücksgesellschaft mbH & Co. KG	5	5	100	-	-	-
7. "Das Haus im Park" gGmbH ***	2.000	2.000	100	-	-	-
8. wilhelm.tel GmbH *	4.000	4.000	100	9.692	9.870	10.200
9. Mehrzwecksäle Norderstedt GmbH	125	125	100	-630	-630	-630
10. Versorgungsunternehmen Software-Haus GmbH **	83	5	6	-	-	-
11. MeterPan GmbH	120	30	25	-	-	-
12. Bildung-Erziehung-Betreuung in Norderstedt gGmbH	25	25	100	-	-2.021	-2.265
13. Diakonie-Hospiz-Volksdorf gGmbH	100	5	5	-	-	-

14. IT-Verbund SH	43	1	0	-	-	-
<b>IV. Kommunalunternehmen nach § 106 a GO</b>						
keine						
<b>V. gemeinsame Kommunalunternehm- men nach § 19 b GkZ</b>						
keine						
<b>VI. anderen Anstalten, die von der Gemeinde getragen werden, mit Ausnahme der öffentlich- rechtlichen Sparkassen</b>						
keine						

- \* Gewinnabführungen und Verlustabdeckungen erfolgen im Rahmen eines Gewinnabführungs- und Beherrschungsvertrages über die Stadtwerke Norderstedt
- \*\* Gewinnabführungen und Verlustabdeckungen erfolgen im Rahmen eines Gewinnabführungs- und Beherrschungsvertrages über die Stadtwerke Norderstedt, angesetzt sind Beteiligungserträge
- \*\*\* Gewinnabführung und Verlustabdeckung sind durch das Pflegeversicherungsrecht ausgeschlossen

1 Der Stadt Norderstedt gehören weitere, nicht unter dieser Position aufgeführte, 1.262.500 € an Sondervermögen aus einer BGB-Gesellschaft und weitere 1.438.443 € an Sondervermögen. Beide Sondervermögen stammen aus einer Erbschaft. Die beiden aufgeführten Beträge stellen Bilanzwerte dar.

#### **Nachrichtlich:**

#### **Es bestehen Mitgliedschaften in folgenden Wasser- und Bodenverbänden:**

- Bearbeitungsgebiet Alster
- Gewässerunterhaltungsverband Pinnau-Bilsbek-Gronau
- Wasserverband Mühlenau
- Abwasserzweckverband Pinneberg
- Gewässerpflegeverband Alster-Rönne