


Stadt Norderstedt



Jahresabschluss

2018

Jahresabschluss zum 31.12.2018

bestehend aus:

Ergebnisrechnung

Finanzrechnung

Teilrechnungen

Bilanz

Anhang

Ergebnisrechnung

Ertrags- und Aufwandsarten			Ergebnis	Fortgeschriebener Ansatz ¹	Ist-Ergebnis	Vergleich Ansatz / Ist (Spalte 5 / Spalte 6)	übertragene Ermächtigungen ²
			2017 in EUR	2018 in EUR	2018 in EUR	in EUR	in EUR
1 ³	2 ⁴	3	4	5	6	7	8
40	1	Steuern und ähnliche Abgaben	172.886.265,40	158.657.900,00	166.086.524,26	-7.428.624,26	
41	2	+ Zuwendungen und allgemeine Umlagen	18.842.441,80	19.076.600,00	22.783.273,44	-3.706.673,44	
42	3	+ sonstige Transfererträge	557.004,67	628.600,00	617.625,23	10.974,77	
43	4	+ öffentlich-rechtliche Leistungsentgelte	28.029.499,10	27.543.400,00	27.927.652,90	-384.252,90	
441- 442, 446	5	+ privatrechtliche Leistungsentgelte	4.603.398,94	4.193.800,00	4.845.281,32	-651.481,32	
448	6	+ Kostenerstattungen und Kostenumlagen	9.686.250,61	5.487.400,00	9.365.152,15	-3.877.752,15	
45	7	+ sonstige Erträge	12.301.910,13	16.638.400,00	25.002.763,27	-8.364.363,27	
471	8	+ aktivierte Eigenleistungen	0,00	0,00	0,00	0,00	
472	9	+/- Bestandsveränderungen	0,00	0,00	0,00	0,00	
	10	= Erträge	246.906.770,65	232.226.100,00	256.628.272,57	-24.402.172,57	
50	11	Personalaufwendungen	57.871.490,73	65.347.882,41	65.672.089,00	-324.206,59	0,00
51	12	+ Versorgungsaufwendungen	833.827,00	0,00	0,00	0,00	0,00
52	13	+ Aufwendungen für Sach- und Dienstleistungen	29.122.025,47	35.279.307,42	30.676.558,86	4.602.748,56	2.608.362,82
57	14	+ bilanzielle Abschreibungen	17.800.368,08	14.337.400,00	18.080.182,24	-3.742.782,24	0,00
53	15	+ Transferaufwendungen	90.279.353,42	94.923.307,52	94.324.007,10	599.300,42	0,00
54	16	+ sonstige Aufwendungen	52.054.711,35	21.760.052,30	24.656.426,39	-2.896.374,09	0,00
	17	= Aufwendungen	247.961.776,05	231.647.949,65	233.409.263,59	-1.761.313,94	2.608.362,82
	18	= Ergebnis der laufenden Verwaltungstätigkeit (= Zeilen 10 / 17)	-1.055.005,40	578.150,35	23.219.008,98	-22.640.858,63	
46	19	+ Finanzerträge	7.354.944,17	2.765.400,00	2.765.528,54	-128,54	
55	20	- Zinsen und sonstige Finanzaufwendungen	2.619.708,14	2.920.308,43	2.052.973,19	867.335,24	0,00
	21	= Finanzergebnis (= Zeilen 19 und 20)	4.735.236,03	-154.908,43	712.555,35	-867.463,78	
	22	= Ergebnis⁵ (= Zeilen 18 und 21)	3.680.230,63	423.241,92	23.931.564,33	-23.508.322,41	
49	23	+ außerordentliche Erträge ⁶	19.844,96	0,00	0,00	0,00	
59	24	- außerordentliche Aufwendungen ⁶	255.143,82	0,00	0,00	0,00	
	25	= außerordentliches Ergebnis (= Zeilen 23 und 24)⁷	-235.298,86	0,00	0,00	0,00	
	22	= Jahresergebnis (= Zeilen 22 und 25)⁸	3.444.931,77	423.241,92	23.931.564,33	-23.508.322,41	

Nachrichtlich: Erträge und Aufwendungen aus internen Leistungsbeziehungen		Ergebnis	Fortgeschriebener Ansatz	Ist-Ergebnis	Vergleich Ansatz / Ist
		2017 in EUR	2018 in EUR	2018 in EUR	in EUR
48	Erträge aus internen Leistungsbeziehungen	11.607.700,00	13.553.100,00	13.553.100,00	0,00
58	- Aufwendungen aus internen Leistungsbeziehungen	11.607.700,00	13.553.100,00	13.553.100,00	0,00
	Ergebnis aus internen Leistungsbeziehungen	0,00	0,00	0,00	0,00

Nachrichtlich: Nettoabschreibungsaufwand		Ergebnis	Fortgeschriebener Ansatz	Ist-Ergebnis	Vergleich Ansatz / Ist
		2017 in EUR	2018 in EUR	2018 in EUR	in EUR
571, 574	bilanzielle Abschreibungen auf immaterielle Vermögensgegenstände und Sachanlagen sowie auf geleistete Zuwendungen	17.770.943,92	14.236.900,00	17.831.186,95	-3.594.286,95
416, 437	- Erträge aus der Auflösung von Sonderposten aus Zuschüssen und Zuweisungen sowie für Beiträge	4.197.517,87	3.493.500,00	4.125.029,52	-631.529,52
	Nettoabschreibungsaufwand	13.573.426,05	10.743.400,00	13.706.157,43	-2.962.757,43

¹ Die fortgeschriebenen Planansätze umfassen:

- den Ansatz des Haushaltsjahres,
- die Veränderungen durch Nachträge,
- die Inanspruchnahme der ein- oder gegenseitigen Deckungsfähigkeit und
- übertragene Ermächtigungen aus Haushaltsvorjahren.

Nicht erfasst vom fortgeschriebenen Planansatz sind die über- und außerplanmäßigen Auszahlungen / Aufwendungen und die zweckgebundenen Mehreinzahlungen / -erträge und entsprechende -auszahlungen / -aufwendungen.

² übertragene Ermächtigungen nach § 23 Abs. 1 GemHVO-Doppik ins Folgejahr

³ Die Ziffern geben an, welchen Kontengruppen und Kontenarten veranschlagt wurde.

⁴ laufende Nummerierung der Zeile

⁵ Jahresüberschuss / Jahresfehlbetrag ab 2018

⁶ Die außerordentlichen Erträge und die außerordentlichen Aufwendungen sind nach Neuerungen in der GemHVO-Doppik nicht mehr vorgesehen.

⁷ Ein außerordentliches Ergebnis entfällt zukünftig.

⁸ Der Ausweis des Jahresergebnisses erfolgt ab 2018 unter der laufenden Nummer 22 der Ergebnisrechnung.

Finanzrechnung¹

Ein- und Auszahlungsarten			Ergebnis	Fortgeschriebener	Ist-Ergebnis	Vergleich	übertragene
			2017	Ansatz ²	2018	Ansatz / Ist (Spalte 5	Ermächtigungen ³
			in EUR	2018	in EUR	/ Spalte 6)	
1 ⁴	2 ⁵	3	4	5	6	in EUR	in EUR
1 ⁴	2 ⁵	3	4	5	6	7	8
60	1	Steuern und ähnliche Abgaben	170.303.035,07	158.657.900,00	155.276.359,23	3.381.540,77	
61	2	+ Zuwendungen und allgemeine Umlagen	18.171.008,79	17.468.300,00	20.976.430,63	-3.508.130,63	
62	3	+ sonstige Transfereinzahlungen	524.025,84	628.600,00	574.153,08	54.446,92	
63	4	+ öffentlich-rechtliche Leistungsentgelte	26.669.753,44	26.177.800,00	26.658.442,74	-480.642,74	
641-642, 646	5	+ privatrechtliche Leistungsentgelte	4.582.873,17	4.222.900,00	4.976.965,34	-754.065,34	
648	6	+ Kostenerstattungen und Kostenumlagen	5.939.947,20	5.487.400,00	9.230.511,59	-3.743.111,59	
65	7	+ sonstige Einzahlungen	6.750.985,85	5.853.800,00	6.461.018,30	-607.218,30	
66	8	+ Zinsen und sonstige Finanzeinzahlungen	7.779.734,63	1.028.600,00	929.493,63	99.106,37	
	9	= Einzahlungen aus laufender Verwaltungstätigkeit	240.721.363,99	219.525.300,00	225.083.374,54	-5.558.074,54	
70	10	Personalauszahlungen	57.420.827,78	64.529.796,03	62.762.931,75	1.766.864,28	0,00
71	11	+ Versorgungsauszahlungen	0,00	0,00	0,00	0,00	0,00
72	12	+ Auszahlungen für Sach- u. Dienstleistungen	28.448.342,53	35.805.442,40	30.464.461,68	5.340.980,72	2.352.646,48
75	13	+ Zinsen und sonstige Finanzauszahlungen	2.566.581,78	2.914.435,86	2.062.457,25	851.978,61	0,00
73	14	+ Transferauszahlungen	91.059.484,98	94.055.296,32	90.843.500,17	3.211.796,15	0,00
74	15	+ sonstige Auszahlungen	19.255.377,36	21.749.987,47	22.837.620,34	-1.087.632,87	0,00
	16	= Auszahlungen aus laufender Verwaltungstätigkeit (=Zeilen 10 bis 15)	198.750.614,43	219.054.958,08	208.970.971,19	10.083.986,89	2.352.646,48
	17	= Saldo aus laufender Verwaltungstätigkeit (= Zeilen 9 / 16)	41.970.749,56	470.341,92	16.112.403,35	-15.642.061,43	
681	18	Einzahlungen aus Zuweisungen und Zuschüssen für Investitionen und Investitionsförderungsmaßnahmen	647.196,43	1.790.500,00	2.144.480,41	-353.980,41	
682	19	+ Einzahlungen aus der Veräußerung von Grundstücken und Gebäuden	2.629.522,57	2.001.000,00	535.700,00	1.465.300,00	
683	20	+ Einzahlungen aus der Veräußerung von beweglichem Anlagevermögen	99.142,00	0,00	6.379,00	-6.379,00	
684	21	+ Einzahlungen aus der Veräußerung von Finanzanlagen	0,00	0,00	0,00	0,00	
685	22	+ Einzahlungen aus der Abwicklung von Baumaßnahmen	8.289,59	0,00	0,00	0,00	
686	23	+ Einzahlungen aus Rückflüssen (für Investitionen und Investitionsförderungsmaßnahmen Dritter)	839.039,89	581.800,00	66.545,60	515.254,40	
688	24	+ Einzahlungen aus Beiträgen u.ä. Entgelten	1.975.000,84	1.028.100,00	968.739,06	59.360,94	
689	25	+ sonstige Investitionseinzahlungen	0,00	0,00	0,00	0,00	
	26	= Einzahlungen aus Investitionstätigkeit	6.198.191,32	5.401.400,00	3.721.844,07	1.679.555,93	
781	27	Auszahlungen von Zuweisungen und Zuschüssen für Investitionen und Investitionsförderungsmaßnahmen	1.592.356,76	3.664.811,12	638.669,88	3.026.141,24	3.029.003,00
782	28	+ Auszahlungen für den Erwerb von Grundstücken und Gebäuden	570.752,29	831.850,14	512.039,02	319.811,12	100.000,00
783	29	+ Auszahlungen für den Erwerb von beweglichem Anlagevermögen	3.674.240,09	13.518.708,28	4.015.477,84	9.503.230,44	7.906.364,11
784	30	+ Auszahlungen für den Erwerb von Finanzanlagen	250.000,00	19.500,00	19.500,00	0,00	0,00
785	31	+ Auszahlungen für Baumaßnahmen	12.871.005,57	28.726.886,77	14.399.134,89	14.327.751,88	12.268.771,90
786	32	+ Auszahlungen für die Gewährung von Ausleihungen (für Investitionen und Investitionsförderungsmaßnahmen Dritter)	0,00	0,00	0,00	0,00	0,00
787	33	+ sonstige Investitionsauszahlungen	0,00	0,00	0,00	0,00	0,00
	34	= Auszahlungen aus Investitionstätigkeit (= Zeilen 27 bis 33)	18.958.354,71	46.761.756,31	19.584.821,63	27.176.934,68	23.304.139,01
	35	= Saldo aus Investitionstätigkeit (= Zeilen 26 / 34)	-12.760.163,39	-41.360.356,31	-15.862.977,56	-25.497.378,75	
672	35a	Einzahlungen aus fremden Finanzmitteln	19.503.972,01	0,00	23.484.253,33	-23.484.253,33	
772	35b	Auszahlungen aus fremden Finanzmitteln	23.299.332,37	0,00	15.700.829,63	-15.700.829,63	
	35c	Saldo aus fremden Finanzmitteln	-3.795.360,36	0,00	7.783.423,70	-7.783.423,70	

Ein- und Auszahlungsarten			Ergebnis 2017 in EUR	Fortgeschriebener Ansatz ² 2018 in EUR	Ist-Ergebnis 2018 in EUR	Vergleich Ansatz / Ist (Spalte 5 / Spalte 6) in EUR	übertragene Ermächtigungen ³ in EUR
14	25	3	4	5	6	7	8
	36	= Finanzmittelüberschuss/-fehlbetrag (= Zeilen 17, 35, und 35c)	25.415.225,81	-40.890.014,39	8.032.849,49	-48.922.863,88	
692	37	+ Aufnahme von Krediten für Investitionen und Investitionsförderungsmaßnahmen	958.850,00	18.000.000,00	383.540,00	17.616.460,00	
695	38	+ Einzahlungen aus Rückflüssen von Darlehen aus der Anlage liquider Mittel	0,00	0,00	0,00	0,00	
693	39	+ Aufnahme von Kassenkrediten (ohne Kontokorrent)	0,00	0,00	0,00	0,00	
792	40	- Tilgung von Krediten für Investitionen und Investitionsförderungsmaßnahmen	10.377.960,19	8.089.042,81	5.919.181,77	2.169.861,04	0,00
795	41	- Auszahlungen aus der Gewährung von Darlehen zur Anlage liquider Mittel	0,00	0,00	0,00	0,00	0,00
793	42	- Tilgung von Kassenkrediten (ohne Kontokorrent)	0,00	0,00	0,00	0,00	
	43	= Saldo aus Finanzierungstätigkeit	-9.419.110,19	9.910.957,19	-5.535.641,77	15.446.598,96	
	44	= Finanzmittelsaldo (= Zeilen 36 und 43)	15.996.115,62	-30.979.057,20	2.497.207,72	-33.476.264,92	
	45	+ Anfangsbestand Liquide Mittel	8.576.206,13	0,00	25.411.885,34	-25.411.885,34	
332	46	- Anfangsbestand Kassenkredite aus Kontokorrent	0,00	0,00	0,00	0,00	
332	47	+ Endbestand Kassenkredite aus Kontokorrent	0,00	0,00	0,00	0,00	
	48	= Endbestand Liquide Mittel (= Zeilen 44 und 47)	24.572.321,75	-30.979.057,20	27.909.093,06	-58.888.150,26	

Nachrichtlich davon:	in EUR
Fremde Finanzmittel nach § 14 GemHVO-Doppik	
Bestand Vorjahr ⁶	0,00
+ Einzahlungen	23.484.253,33
- Auszahlungen	15.700.829,63
Bestand Haushaltsjahr ⁷	7.783.423,70

Nachrichtlich: an das Land abzuführender Beitrag nach § 21 Abs. 2 des Gesetzes zur Ausführung des Krankenhausfinanzierungsgesetzes (AG-KHG), Einzahlungen aus der Veräußerung von Finanzanlagen, Auszahlungen aus dem Erwerb von Finanzanlagen und Tilgung von Krediten für Investitionen und Investitionsförderungsmaßnahmen		Ergebnis 2017 in EUR	Fortgeschriebener Ansatz 2018 in EUR	Ist-Ergebnis 2018 in EUR
7311..	abzuführender Beitrag nach § 21 Abs. 2 AG-KHG	-30.772,22	31.000,00	-30.952,59
684	Einzahlungen aus der Veräußerung von Finanzanlagen	0,00	0,00	0,00
6842	Börsennotierte Aktien	0,00	0,00	0,00
6843	Nicht börsennotierte Aktien	0,00	0,00	0,00
6844	Sonstige Anteilsrechte	0,00	0,00	0,00
6845	Investmentzertifikate	0,00	0,00	0,00
6846	Kapitalmarktpapiere	0,00	0,00	0,00
6847	Geldmarktpapiere *	0,00	0,00	0,00
6848	Finanzderivate	0,00	0,00	0,00
784	Auszahlungen aus dem Erwerb von Finanzanlagen	250.000,00	19.500,00	19.500,00
7842	Börsennotierte Aktien	0,00	0,00	0,00
7843	Nicht börsennotierte Aktien	0,00	0,00	0,00
7844	Sonstige Anteilsrechte	0,00	0,00	0,00
7845	Investmentzertifikate	0,00	0,00	0,00
7846	Kapitalmarktpapiere	0,00	0,00	0,00
7847	Geldmarktpapiere	0,00	0,00	0,00
7848	Finanzderivate	0,00	0,00	0,00
792...4	Umschuldung	0,00	0,00	0,00
792...5	Ordentliche Tilgung	10.377.960,19	8.089.042,81	5.919.181,77
792...6	Außerordentliche Tilgung	0,00	0,00	0,00

¹ Bei Ämtern sind zusätzlich die Zeilen 35d (Kto. 673 Einzahlungen für amtsangehörige Gemeinde), 35f (Kto. 773 Auszahlungen für amtsangehörige Gemeinden) und 35e (Saldo aus Ein- und Auszahlungen für amtsangehörige Gemeinden) auszuweisen. Der vorgenannte Saldo ist bei der Berechnung des Finanzmittelüberschusses / -fehlbetrags in der Spalte 36 zu berücksichtigen.

² Die fortgeschriebenen Planansätze umfassen:

- den Ansatz des Haushaltsjahres,
- die Veränderungen durch Nachträge,
- die Inanspruchnahme der ein- oder gegenseitigen Deckungsfähigkeit und
- übertragene Ermächtigungen aus Haushaltsvorjahren.

Nicht erfasst vom fortgeschriebenen Planansatz sind die über- und außerplanmäßige Auszahlungen / Aufwendungen und die zweckgebundenen Mehreinzahlungen / -erträge und entsprechende -auszahlungen / -aufwendungen.

³ übertragene Ermächtigungen nach § 23 GemHVO-Doppik ins Folgejahr

⁴ Die Ziffern geben an, welchen Kontengruppen und Kontenarten veranschlagt wurde.

⁵ laufende Nummerierung der Zeile

⁶ Der Vorjahreswert wird nicht ausgewiesen.

⁷ Veränderung im Haushaltsjahr

Gesamtproduktbereich	1	Zentrale Verwaltung
Produktbereich	11	Innere Verwaltung
Produkt	111010	Gemeindeorgane

Teilergebnisrechnung¹

Ertrags- und Aufwandsarten			Ergebnis 2017 in EUR	fortgeschriebener Ansatz ² 2018 in EUR	Ist-Ergebnis 2018 in EUR	Vergleich Ansatz/Ist (Spalte 5/ Spalte 6) in EUR	übertragene Ermächtigungen ³ in EUR
14	25	3	4	5	6	7	8
40	1	Steuern und ähnliche Abgaben	0,00	0,00	0,00	0	
41	2	+ Zuwendungen und allgemeine Umlagen	0,00	800,00	0,00	800	
42	3	+ sonstige Transfererträge	0,00	0,00	0,00	0	
43	4	+ öffentlich-rechtliche Leistungsentgelte	0,00	0,00	0,00	0	
441- 442, 446	5	+ privatrechtliche Leistungsentgelte	0,00	0,00	0,00	0	
448	6	+ Kostenerstattungen und Kostenumlagen	737,54	0,00	0,00	0	
45	7	+ sonstige Erträge	0,00	0,00	0,00	0	
471	8	+ aktivierte Eigenleistungen	0,00	0,00	0,00	0	
472	9	+/- Bestandsveränderungen	0,00	0,00	0,00	0	
	10	= Erträge	737,54	800,00	0,00	800	
50	11	Personalaufwendungen	0,00	0,00	0,00	0	0
51	12	+ Versorgungsaufwendungen	0,00	0,00	0,00	0	0
52	13	+ Aufwendungen für Sach- und Dienstleistungen	24.769,70	34.491,37	34.491,37	0	0
57	14	+ bilanzielle Abschreibungen	0,00	900,00	0,00	900	0
53	15	+ Transferaufwendungen	164.215,94	189.895,52	189.895,52	0	0
54	16	+ sonstige Aufwendungen	348.865,19	344.070,06	332.490,31	11.580	0
54291	17	davon Verfügungsmittel	9.793,48	12.300,00	720,25	11.580	0
	18	= Aufwendungen (= Zeilen 11 bis 16)	537.850,83	569.356,95	556.877,20	12.480	0
	19	= Ergebnis der laufenden Verwaltungstätigkeit (= Zeilen 10 / 18)	-537.113,29	-568.556,95	-556.877,20	-11.680	
46	20	+ Finanzerträge	0,00	0,00	0,00	0	
55	21	- Zinsen und sonstige Finanzaufwendungen ⁶	0,00	0,00	0,00	0	0
	22	= Finanzergebnis (= Zeilen 20 und 21)	0,00	0,00	0,00	0	
	23	= Ergebnis vor Berücksichtigung der internen Leistungsbeziehungen (= Zeilen 19 und 22)	-537.113,29	-568.556,95	-556.877,20	-11.680	
48	24	+ Erträge aus internen Leistungsbeziehungen	0,00	0,00	0,00	0	
58	25	- Aufwendungen aus internen Leistungsbeziehungen	0,00	0,00	0,00	0	0
	26	= Ergebnis (= Zeilen 23, 24, 25)	-537.113,29	-568.556,95	-556.877,20	-11.680	
49	27	+ außerordentliche Erträge	0,00	0,00	0,00	0	
59	28	- außerordentliche Aufwendungen	0,00	0,00	0,00	0	
	29	= außerordentliches Ergebnis (= Zeilen 27 und 28)	0,00	0,00	0,00	0	
	30	= Jahresergebnis (= Zeilen 26 und 29)	-537.113,29	-568.556,95	-556.877,20	-11.680	

Gesamtproduktbereich	1	Zentrale Verwaltung
Produktbereich	11	Innere Verwaltung
Produkt	111010	Gemeindeorgane

¹ Es bleibt der Gemeinde unbenommen, kalkulatorische Zinsen nachrichtlich auszuweisen.

² Die fortgeschriebenen Planansätze umfassen:

- den Ansatz des Haushaltsjahres,
- die Veränderungen durch Nachträge,
- die Inanspruchnahme der ein- oder gegenseitigen Deckungsfähigkeit und
- übertragene Ermächtigungen aus Haushaltsvorjahren.

Nicht erfasst vom fortgeschriebenen Planansatz sind die über- und außerplanmäßigen Auszahlungen / Aufwendungen und die zweckgebundenen Mehreinzahlungen / -erträge und entsprechende -auszahlungen / -aufwendungen.

³ übertragene Ermächtigungen nach § 23 Abs. 1 GemHVO-Doppik ins Folgejahr

⁴ Die Ziffern geben an, in welchen Kontengruppen und Kontenarten veranschlagt wurde.

⁵ laufende Nummerierung der Zeile

⁶ Zinsen sind regelmäßig nur in der Teilergebnisrechnung für den Produktbereich "Allgemeine Finanzwirtschaft" auszuweisen

⁷ Es wird empfohlen, in den Teilfinanzrechnungen die Zeilen 35a bis 35c (bei Ämtern bis 35e) des Musters zur Finanzrechnung auszuweisen.

⁸ In der Teilfinanzrechnung für die Produktgruppe "Sonstige allgemeine Finanzwirtschaft" sind die Zeilen 37 bis 43 des Musters zur Finanzierung auszuweisen

⁹ Angaben zu laufender Nummer 1 bis 17 können entfallen; siehe § 4 Abs. 5 GemHVO-Doppik

Gesamtproduktbereich	1	Zentrale Verwaltung
Produktbereich	11	Innere Verwaltung
Produkt	111020	Dezernenten

Teilergebnisrechnung¹

Ertrags- und Aufwandsarten			Ergebnis	fortgeschriebener Ansatz ²	Ist-Ergebnis	Vergleich Ansatz/Ist	übertragene Ermächtigungen ³
14	25	3	2017 in EUR	2018 in EUR	2018 in EUR	(Spalte 5./ Spalte 6) in EUR	in EUR
			4	5	6	7	8
40	1	Steuern und ähnliche Abgaben	0,00	0,00	0,00	0	
41	2	+ Zuwendungen und allgemeine Umlagen	0,00	0,00	0,00	0	
42	3	+ sonstige Transfererträge	0,00	0,00	0,00	0	
43	4	+ öffentlich-rechtliche Leistungsentgelte	0,00	0,00	0,00	0	
441-442, 446	5	+ privatrechtliche Leistungsentgelte	0,00	0,00	0,00	0	
448	6	+ Kostenerstattungen und Kostenumlagen	0,00	0,00	71,82	-72	
45	7	+ sonstige Erträge	0,00	0,00	0,00	0	
471	8	+ aktivierte Eigenleistungen	0,00	0,00	0,00	0	
472	9	+/- Bestandsveränderungen	0,00	0,00	0,00	0	
	10	= Erträge	0,00	0,00	71,82	-72	
50	11	Personalaufwendungen	764.948,11	929.775,11	1.058.868,69	-129.094	0
51	12	+ Versorgungsaufwendungen	0,00	0,00	0,00	0	0
52	13	+ Aufwendungen für Sach- und Dienstleistungen	10.095,45	7.204,12	7.204,12	0	0
57	14	+ bilanzielle Abschreibungen	0,00	0,00	0,00	0	0
53	15	+ Transferaufwendungen	0,00	0,00	0,00	0	0
54	16	+ sonstige Aufwendungen	6.046,33	23.100,01	23.100,01	0	0
54291	17	davon Verfügungsmittel	0,00	0,00	0,00	0	0
	18	= Aufwendungen (= Zeilen 11 bis 16)	781.089,89	960.079,24	1.089.172,82	-129.094	0
	19	= Ergebnis der laufenden Verwaltungstätigkeit (= Zeilen 10 / 18)	-781.089,89	-960.079,24	-1.089.101,00	129.022	
46	20	+ Finanzerträge	0,00	0,00	0,00	0	
55	21	- Zinsen und sonstige Finanzaufwendungen ⁶	0,00	0,00	0,00	0	0
	22	= Finanzergebnis (= Zeilen 20 und 21)	0,00	0,00	0,00	0	
	23	= Ergebnis vor Berücksichtigung der internen Leistungsbeziehungen (= Zeilen 19 und 22)	-781.089,89	-960.079,24	-1.089.101,00	129.022	
48	24	+ Erträge aus internen Leistungsbeziehungen	0,00	0,00	0,00	0	
58	25	- Aufwendungen aus internen Leistungsbeziehungen	0,00	0,00	0,00	0	0
	26	= Ergebnis (= Zeilen 23, 24, 25)	-781.089,89	-960.079,24	-1.089.101,00	129.022	
49	27	+ außerordentliche Erträge	0,00	0,00	0,00	0	
59	28	- außerordentliche Aufwendungen	0,00	0,00	0,00	0	
	29	= außerordentliches Ergebnis (= Zeilen 27 und 28)	0,00	0,00	0,00	0	
	30	= Jahresergebnis (= Zeilen 26 und 29)	-781.089,89	-960.079,24	-1.089.101,00	129.022	

Gesamtproduktbereich	1	Zentrale Verwaltung
Produktbereich	11	Innere Verwaltung
Produkt	111020	Dezernenten

¹ Es bleibt der Gemeinde unbenommen, kalkulatorische Zinsen nachrichtlich auszuweisen.

² Die fortgeschriebenen Planansätze umfassen:

- den Ansatz des Haushaltsjahres,
- die Veränderungen durch Nachträge,
- die Inanspruchnahme der ein- oder gegenseitigen Deckungsfähigkeit und
- übertragene Ermächtigungen aus Haushaltsvorjahren.

Nicht erfasst vom fortgeschriebenen Planansatz sind die über- und außerplanmäßigen Auszahlungen / Aufwendungen und die zweckgebundenen Mehreinzahlungen / -erträge und entsprechende -auszahlungen / -aufwendungen.

³ übertragene Ermächtigungen nach § 23 Abs. 1 GemHVO-Doppik ins Folgejahr

⁴ Die Ziffern geben an, in welchen Kontengruppen und Kontenarten veranschlagt wurde.

⁵ laufende Nummerierung der Zeile

⁶ Zinsen sind regelmäßig nur in der Teilergebnisrechnung für den Produktbereich "Allgemeine Finanzwirtschaft" auszuweisen

⁷ Es wird empfohlen, in den Teilfinanzrechnungen die Zeilen 35a bis 35c (bei Ämtern bis 35e) des Musters zur Finanzrechnung auszuweisen.

⁸ In der Teilfinanzrechnung für die Produktgruppe "Sonstige allgemeine Finanzwirtschaft" sind die Zeilen 37 bis 43 des Musters zur Finanzierung auszuweisen

⁹ Angaben zu laufender Nummer 1 bis 17 können entfallen; siehe § 4 Abs. 5 GemHVO-Doppik

Gesamtproduktbereich	1	Zentrale Verwaltung
Produktbereich	11	Innere Verwaltung
Produkt	111030	Aufgaben der zentralen Steuerung

Teilergebnisrechnung¹

Ertrags- und Aufwandsarten			Ergebnis 2017 in EUR	fortgeschriebener Ansatz ² 2018 in EUR	Ist-Ergebnis 2018 in EUR	Vergleich Ansatz/Ist (Spalte 5/ Spalte 6) in EUR	übertragene Ermächtigungen ³ in EUR
1 ⁴	2 ⁵	3	4	5	6	7	8
40	1	Steuern und ähnliche Abgaben	0,00	0,00	0,00	0	
41	2	+ Zuwendungen und allgemeine Umlagen	210.256,52	131.500,00	197.921,44	-66.421	
42	3	+ sonstige Transfererträge	0,00	0,00	0,00	0	
43	4	+ öffentlich-rechtliche Leistungsentgelte	282,50	600,00	90,00	510	
441- 442, 446	5	+ privatrechtliche Leistungsentgelte	156.729,37	150.400,00	208.725,17	-58.325	
448	6	+ Kostenerstattungen und Kostenumlagen	1.074.644,44	960.500,00	921.101,58	39.398	
45	7	+ sonstige Erträge	256.057,24	744.500,00	1.177.150,16	-432.650	
471	8	+ aktivierte Eigenleistungen	0,00	0,00	0,00	0	
472	9	+/- Bestandsveränderungen	0,00	0,00	0,00	0	
	10	= Erträge	1.697.970,07	1.987.500,00	2.504.988,35	-517.488	
50	11	Personalaufwendungen	6.998.304,37	7.031.983,58	7.314.205,37	-282.222	0
51	12	+ Versorgungsaufwendungen	833.827,00	0,00	0,00	0	0
52	13	+ Aufwendungen für Sach- und Dienstleistungen	1.531.503,00	1.763.664,14	1.569.899,29	193.765	17.425
57	14	+ bilanzielle Abschreibungen	713.552,70	3.700,00	722.244,92	-718.545	0
53	15	+ Transferaufwendungen	30.650,00	31.000,00	30.650,00	350	0
54	16	+ sonstige Aufwendungen	1.127.529,91	1.485.843,57	1.066.596,41	419.247	0
54291	17	davon Verfügungsmittel	0,00	0,00	0,00	0	0
	18	= Aufwendungen (= Zeilen 11 bis 16)	11.235.366,98	10.316.191,29	10.703.595,99	-387.405	17.425
	19	= Ergebnis der laufenden Verwaltungstätigkeit (= Zeilen 10 / 18)	-9.537.396,91	-8.328.691,29	-8.198.607,64	-130.084	
46	20	+ Finanzerträge	0,00	0,00	0,00	0	
55	21	- Zinsen und sonstige Finanzaufwendungen ⁶	0,00	0,00	0,00	0	0
	22	= Finanzergebnis (= Zeilen 20 und 21)	0,00	0,00	0,00	0	
	23	= Ergebnis vor Berücksichtigung der internen Leistungsbeziehungen (= Zeilen 19 und 22)	-9.537.396,91	-8.328.691,29	-8.198.607,64	-130.084	
48	24	+ Erträge aus internen Leistungsbeziehungen	0,00	0,00	0,00	0	
58	25	- Aufwendungen aus internen Leistungsbeziehungen	513.700,00	635.200,00	635.200,00	0	0
	26	= Ergebnis (= Zeilen 23, 24, 25)	-10.051.096,91	-8.963.891,29	-8.833.807,64	-130.084	
49	27	+ außerordentliche Erträge	1.763,30	0,00	0,00	0	
59	28	- außerordentliche Aufwendungen	16.519,23	0,00	0,00	0	
	29	= außerordentliches Ergebnis (= Zeilen 27 und 28)	-14.755,93	0,00	0,00	0	
	30	= Jahresergebnis (= Zeilen 26 und 29)	-10.065.852,84	-8.963.891,29	-8.833.807,64	-130.084	

Gesamtproduktbereich	1	Zentrale Verwaltung
Produktbereich	11	Innere Verwaltung
Produkt	111030	Aufgaben der zentralen Steuerung

¹ Es bleibt der Gemeinde unbenommen, kalkulatorische Zinsen nachrichtlich auszuweisen.

² Die fortgeschriebenen Planansätze umfassen:

- den Ansatz des Haushaltsjahres,
- die Veränderungen durch Nachträge,
- die Inanspruchnahme der ein- oder gegenseitigen Deckungsfähigkeit und
- übertragene Ermächtigungen aus Haushaltsvorjahren.

Nicht erfasst vom fortgeschriebenen Planansatz sind die über- und außerplanmäßigen Auszahlungen / Aufwendungen und die zweckgebundenen Mehreinzahlungen / -erträge und entsprechende -auszahlungen / -aufwendungen.

³ übertragene Ermächtigungen nach § 23 Abs. 1 GemHVO-Doppik ins Folgejahr

⁴ Die Ziffern geben an, in welchen Kontengruppen und Kontenarten veranschlagt wurde.

⁵ laufende Nummerierung der Zeile

⁶ Zinsen sind regelmäßig nur in der Teilergebnisrechnung für den Produktbereich "Allgemeine Finanzwirtschaft" auszuweisen

⁷ Es wird empfohlen, in den Teilfinanzrechnungen die Zeilen 35a bis 35c (bei Ämtern bis 35e) des Musters zur Finanzrechnung auszuweisen.

⁸ In der Teilfinanzrechnung für die Produktgruppe "Sonstige allgemeine Finanzwirtschaft" sind die Zeilen 37 bis 43 des Musters zur Finanzierung auszuweisen

⁹ Angaben zu laufender Nummer 1 bis 17 können entfallen; siehe § 4 Abs. 5 GemHVO-Doppik

Gesamtproduktbereich	1	Zentrale Verwaltung
Produktbereich	11	Innere Verwaltung
Produkt	111031	allgemeine Verwaltungsaufgaben

Teilergebnisrechnung¹

Ertrags- und Aufwandsarten			Ergebnis 2017 in EUR	fortgeschriebener Ansatz ² 2018 in EUR	Ist-Ergebnis 2018 in EUR	Vergleich Ansatz/Ist (Spalte 5/ Spalte 6) in EUR	übertragene Ermächtigungen ³ in EUR
1 ⁴	2 ⁵	3	4	5	6	7	8
40	1	Steuern und ähnliche Abgaben	0,00	0,00	0,00	0	
41	2	+ Zuwendungen und allgemeine Umlagen	0,00	0,00	0,00	0	
42	3	+ sonstige Transfererträge	0,00	0,00	0,00	0	
43	4	+ öffentlich-rechtliche Leistungsentgelte	0,00	0,00	0,00	0	
441- 442, 446	5	+ privatrechtliche Leistungsentgelte	-778,89	0,00	0,00	0	
448	6	+ Kostenerstattungen und Kostenumlagen	0,00	0,00	0,00	0	
45	7	+ sonstige Erträge	0,00	0,00	0,63	-1	
471	8	+ aktivierte Eigenleistungen	0,00	0,00	0,00	0	
472	9	+/- Bestandsveränderungen	0,00	0,00	0,00	0	
	10	= Erträge	-778,89	0,00	0,63	-1	
50	11	Personalaufwendungen	0,00	0,00	0,00	0	0
51	12	+ Versorgungsaufwendungen	0,00	0,00	0,00	0	0
52	13	+ Aufwendungen für Sach- und Dienstleistungen	0,00	41,68	41,68	0	0
57	14	+ bilanzielle Abschreibungen	0,00	0,00	0,00	0	0
53	15	+ Transferaufwendungen	0,00	0,00	0,00	0	0
54	16	+ sonstige Aufwendungen	0,00	0,00	0,00	0	0
54291	17	davon Verfügungsmittel	0,00	0,00	0,00	0	0
	18	= Aufwendungen (= Zeilen 11 bis 16)	0,00	41,68	41,68	0	0
	19	= Ergebnis der laufenden Verwaltungstätigkeit (= Zeilen 10 / 18)	-778,89	-41,68	-41,05	-1	
46	20	+ Finanzerträge	0,00	0,00	0,00	0	
55	21	- Zinsen und sonstige Finanzaufwendungen ⁶	0,00	0,00	0,00	0	0
	22	= Finanzergebnis (= Zeilen 20 und 21)	0,00	0,00	0,00	0	
	23	= Ergebnis vor Berücksichtigung der internen Leistungsbeziehungen (= Zeilen 19 und 22)	-778,89	-41,68	-41,05	-1	
48	24	+ Erträge aus internen Leistungsbeziehungen	0,00	0,00	0,00	0	
58	25	- Aufwendungen aus internen Leistungsbeziehungen	0,00	0,00	0,00	0	0
	26	= Ergebnis (= Zeilen 23, 24, 25)	-778,89	-41,68	-41,05	-1	
49	27	+ außerordentliche Erträge	0,00	0,00	0,00	0	
59	28	- außerordentliche Aufwendungen	0,00	0,00	0,00	0	
	29	= außerordentliches Ergebnis (= Zeilen 27 und 28)	0,00	0,00	0,00	0	
	30	= Jahresergebnis (= Zeilen 26 und 29)	-778,89	-41,68	-41,05	-1	

Gesamtproduktbereich	1	Zentrale Verwaltung
Produktbereich	11	Innere Verwaltung
Produkt	111031	allgemeine Verwaltungsaufgaben

¹ Es bleibt der Gemeinde unbenommen, kalkulatorische Zinsen nachrichtlich auszuweisen.

² Die fortgeschriebenen Planansätze umfassen:

- den Ansatz des Haushaltsjahres,
- die Veränderungen durch Nachträge,
- die Inanspruchnahme der ein- oder gegenseitigen Deckungsfähigkeit und
- übertragene Ermächtigungen aus Haushaltsvorjahren.

Nicht erfasst vom fortgeschriebenen Planansatz sind die über- und außerplanmäßigen Auszahlungen / Aufwendungen und die zweckgebundenen Mehreinzahlungen / -erträge und entsprechende -auszahlungen / -aufwendungen.

³ übertragene Ermächtigungen nach § 23 Abs. 1 GemHVO-Doppik ins Folgejahr

⁴ Die Ziffern geben an, in welchen Kontengruppen und Kontenarten veranschlagt wurde.

⁵ laufende Nummerierung der Zeile

⁶ Zinsen sind regelmäßig nur in der Teilergebnisrechnung für den Produktbereich "Allgemeine Finanzwirtschaft" auszuweisen

⁷ Es wird empfohlen, in den Teilfinanzrechnungen die Zeilen 35a bis 35c (bei Ämtern bis 35e) des Musters zur Finanzrechnung auszuweisen.

⁸ In der Teilfinanzrechnung für die Produktgruppe "Sonstige allgemeine Finanzwirtschaft" sind die Zeilen 37 bis 43 des Musters zur Finanzierung auszuweisen

⁹ Angaben zu laufender Nummer 1 bis 17 können entfallen; siehe § 4 Abs. 5 GemHVO-Doppik

Gesamtproduktbereich	1	Zentrale Verwaltung
Produktbereich	11	Innere Verwaltung
Produkt	111032	Personalangelegenheiten

Teilergebnisrechnung¹

Ertrags- und Aufwandsarten			Ergebnis 2017 in EUR	fortgeschriebener Ansatz ² 2018 in EUR	Ist-Ergebnis 2018 in EUR	Vergleich Ansatz/Ist (Spalte 5/ Spalte 6) in EUR	übertragene Ermächtigungen ³ in EUR
1 ⁴	2 ⁵	3	4	5	6	7	8
40	1	Steuern und ähnliche Abgaben	0,00	0,00	0,00	0	
41	2	+ Zuwendungen und allgemeine Umlagen	0,00	0,00	0,00	0	
42	3	+ sonstige Transfererträge	0,00	0,00	0,00	0	
43	4	+ öffentlich-rechtliche Leistungsentgelte	0,00	0,00	0,00	0	
441- 442, 446	5	+ privatrechtliche Leistungsentgelte	0,00	0,00	0,00	0	
448	6	+ Kostenerstattungen und Kostenumlagen	0,00	0,00	0,00	0	
45	7	+ sonstige Erträge	0,00	0,00	0,00	0	
471	8	+ aktivierte Eigenleistungen	0,00	0,00	0,00	0	
472	9	+/- Bestandsveränderungen	0,00	0,00	0,00	0	
	10	= Erträge	0,00	0,00	0,00	0	
50	11	Personalaufwendungen	0,00	0,00	0,00	0	0
51	12	+ Versorgungsaufwendungen	0,00	0,00	0,00	0	0
52	13	+ Aufwendungen für Sach- und Dienstleistungen	0,00	0,00	0,00	0	0
57	14	+ bilanzielle Abschreibungen	0,00	0,00	0,00	0	0
53	15	+ Transferaufwendungen	0,00	0,00	0,00	0	0
54	16	+ sonstige Aufwendungen	0,00	0,00	0,00	0	0
54291	17	davon Verfügungsmittel	0,00	0,00	0,00	0	0
	18	= Aufwendungen (= Zeilen 11 bis 16)	0,00	0,00	0,00	0	0
	19	= Ergebnis der laufenden Verwaltungstätigkeit (= Zeilen 10 / 18)	0,00	0,00	0,00	0	
46	20	+ Finanzerträge	0,00	0,00	0,00	0	
55	21	- Zinsen und sonstige Finanzaufwendungen ⁶	0,00	0,00	0,00	0	0
	22	= Finanzergebnis (= Zeilen 20 und 21)	0,00	0,00	0,00	0	
	23	= Ergebnis vor Berücksichtigung der internen Leistungsbeziehungen (= Zeilen 19 und 22)	0,00	0,00	0,00	0	
48	24	+ Erträge aus internen Leistungsbeziehungen	0,00	0,00	0,00	0	
58	25	- Aufwendungen aus internen Leistungsbeziehungen	0,00	0,00	0,00	0	0
	26	= Ergebnis (= Zeilen 23, 24, 25)	0,00	0,00	0,00	0	
49	27	+ außerordentliche Erträge	0,00	0,00	0,00	0	
59	28	- außerordentliche Aufwendungen	0,00	0,00	0,00	0	
	29	= außerordentliches Ergebnis (= Zeilen 27 und 28)	0,00	0,00	0,00	0	
	30	= Jahresergebnis (= Zeilen 26 und 29)	0,00	0,00	0,00	0	

Gesamtproduktbereich	1	Zentrale Verwaltung
Produktbereich	11	Innere Verwaltung
Produkt	111032	Personalangelegenheiten

¹ Es bleibt der Gemeinde unbenommen, kalkulatorische Zinsen nachrichtlich auszuweisen.

² Die fortgeschriebenen Planansätze umfassen:

- den Ansatz des Haushaltsjahres,
- die Veränderungen durch Nachträge,
- die Inanspruchnahme der ein- oder gegenseitigen Deckungsfähigkeit und
- übertragene Ermächtigungen aus Haushaltsvorjahren.

Nicht erfasst vom fortgeschriebenen Planansatz sind die über- und außerplanmäßigen Auszahlungen / Aufwendungen und die zweckgebundenen Mehreinzahlungen / -erträge und entsprechende -auszahlungen / -aufwendungen.

³ übertragene Ermächtigungen nach § 23 Abs. 1 GemHVO-Doppik ins Folgejahr

⁴ Die Ziffern geben an, in welchen Kontengruppen und Kontenarten veranschlagt wurde.

⁵ laufende Nummerierung der Zeile

⁶ Zinsen sind regelmäßig nur in der Teilergebnisrechnung für den Produktbereich "Allgemeine Finanzwirtschaft" auszuweisen

⁷ Es wird empfohlen, in den Teilfinanzrechnungen die Zeilen 35a bis 35c (bei Ämtern bis 35e) des Musters zur Finanzrechnung auszuweisen.

⁸ In der Teilfinanzrechnung für die Produktgruppe "Sonstige allgemeine Finanzwirtschaft" sind die Zeilen 37 bis 43 des Musters zur Finanzierung auszuweisen

⁹ Angaben zu laufender Nummer 1 bis 17 können entfallen; siehe § 4 Abs. 5 GemHVO-Doppik

Gesamtproduktbereich	1	Zentrale Verwaltung
Produktbereich	11	Innere Verwaltung
Produkt	111033	Organisations- und Rechtsangelegenheiten

Teilergebnisrechnung¹

Ertrags- und Aufwandsarten			Ergebnis 2017 in EUR	fortgeschriebener Ansatz ² 2018 in EUR	Ist-Ergebnis 2018 in EUR	Vergleich Ansatz/Ist (Spalte 5/ Spalte 6) in EUR	übertragene Ermächtigungen ³ in EUR
14	25	3	4	5	6	7	8
40	1	Steuern und ähnliche Abgaben	0,00	0,00	0,00	0	
41	2	+ Zuwendungen und allgemeine Umlagen	0,00	0,00	0,00	0	
42	3	+ sonstige Transfererträge	0,00	0,00	0,00	0	
43	4	+ öffentlich-rechtliche Leistungsentgelte	0,00	0,00	0,00	0	
441- 442, 446	5	+ privatrechtliche Leistungsentgelte	0,00	0,00	0,00	0	
448	6	+ Kostenerstattungen und Kostenumlagen	0,00	0,00	0,00	0	
45	7	+ sonstige Erträge	419.400,00	0,00	0,00	0	
471	8	+ aktivierte Eigenleistungen	0,00	0,00	0,00	0	
472	9	+/- Bestandsveränderungen	0,00	0,00	0,00	0	
	10	= Erträge	419.400,00	0,00	0,00	0	
50	11	Personalaufwendungen	0,00	0,00	0,00	0	0
51	12	+ Versorgungsaufwendungen	0,00	0,00	0,00	0	0
52	13	+ Aufwendungen für Sach- und Dienstleistungen	0,00	0,00	0,00	0	0
57	14	+ bilanzielle Abschreibungen	0,00	0,00	0,00	0	0
53	15	+ Transferaufwendungen	0,00	0,00	0,00	0	0
54	16	+ sonstige Aufwendungen	62.143,00	0,00	0,00	0	0
54291	17	davon Verfügungsmittel	0,00	0,00	0,00	0	0
	18	= Aufwendungen (= Zeilen 11 bis 16)	62.143,00	0,00	0,00	0	0
	19	= Ergebnis der laufenden Verwaltungstätigkeit (= Zeilen 10 / 18)	357.257,00	0,00	0,00	0	
46	20	+ Finanzerträge	0,00	0,00	0,00	0	
55	21	- Zinsen und sonstige Finanzaufwendungen ⁶	0,00	0,00	0,00	0	0
	22	= Finanzergebnis (= Zeilen 20 und 21)	0,00	0,00	0,00	0	
	23	= Ergebnis vor Berücksichtigung der internen Leistungsbeziehungen (= Zeilen 19 und 22)	357.257,00	0,00	0,00	0	
48	24	+ Erträge aus internen Leistungsbeziehungen	0,00	0,00	0,00	0	
58	25	- Aufwendungen aus internen Leistungsbeziehungen	0,00	0,00	0,00	0	0
	26	= Ergebnis (= Zeilen 23, 24, 25)	357.257,00	0,00	0,00	0	
49	27	+ außerordentliche Erträge	0,00	0,00	0,00	0	
59	28	- außerordentliche Aufwendungen	0,00	0,00	0,00	0	
	29	= außerordentliches Ergebnis (= Zeilen 27 und 28)	0,00	0,00	0,00	0	
	30	= Jahresergebnis (= Zeilen 26 und 29)	357.257,00	0,00	0,00	0	

Gesamtproduktbereich	1	Zentrale Verwaltung
Produktbereich	11	Innere Verwaltung
Produkt	111033	Organisations- und Rechtsangelegenheiten

¹ Es bleibt der Gemeinde unbenommen, kalkulatorische Zinsen nachrichtlich auszuweisen.

² Die fortgeschriebenen Planansätze umfassen:

- den Ansatz des Haushaltsjahres,
- die Veränderungen durch Nachträge,
- die Inanspruchnahme der ein- oder gegenseitigen Deckungsfähigkeit und
- übertragene Ermächtigungen aus Haushaltsvorjahren.

Nicht erfasst vom fortgeschriebenen Planansatz sind die über- und außerplanmäßigen Auszahlungen / Aufwendungen und die zweckgebundenen Mehreinzahlungen / -erträge und entsprechende -auszahlungen / -aufwendungen.

³ übertragene Ermächtigungen nach § 23 Abs. 1 GemHVO-Doppik ins Folgejahr

⁴ Die Ziffern geben an, in welchen Kontengruppen und Kontenarten veranschlagt wurde.

⁵ laufende Nummerierung der Zeile

⁶ Zinsen sind regelmäßig nur in der Teilergebnisrechnung für den Produktbereich "Allgemeine Finanzwirtschaft" auszuweisen

⁷ Es wird empfohlen, in den Teilfinanzrechnungen die Zeilen 35a bis 35c (bei Ämtern bis 35e) des Musters zur Finanzrechnung auszuweisen.

⁸ In der Teilfinanzrechnung für die Produktgruppe "Sonstige allgemeine Finanzwirtschaft" sind die Zeilen 37 bis 43 des Musters zur Finanzierung auszuweisen

⁹ Angaben zu laufender Nummer 1 bis 17 können entfallen; siehe § 4 Abs. 5 GemHVO-Doppik

Gesamtproduktbereich	1	Zentrale Verwaltung
Produktbereich	11	Innere Verwaltung
Produkt	111039	allgemeine Aufgaben der zentr. Steuerung

Teilergebnisrechnung¹

Ertrags- und Aufwandsarten			Ergebnis 2017 in EUR	fortgeschriebener Ansatz ² 2018 in EUR	Ist-Ergebnis 2018 in EUR	Vergleich Ansatz/Ist (Spalte 5/ Spalte 6) in EUR	übertragene Ermächtigungen ³ in EUR
14	25	3	4	5	6	7	8
40	1	Steuern und ähnliche Abgaben	0,00	0,00	0,00	0	
41	2	+ Zuwendungen und allgemeine Umlagen	0,00	0,00	0,00	0	
42	3	+ sonstige Transfererträge	0,00	0,00	0,00	0	
43	4	+ öffentlich-rechtliche Leistungsentgelte	0,00	0,00	0,00	0	
441- 442, 446	5	+ privatrechtliche Leistungsentgelte	0,00	0,00	0,00	0	
448	6	+ Kostenerstattungen und Kostenumlagen	0,00	0,00	0,00	0	
45	7	+ sonstige Erträge	0,00	0,00	0,00	0	
471	8	+ aktivierte Eigenleistungen	0,00	0,00	0,00	0	
472	9	+/- Bestandsveränderungen	0,00	0,00	0,00	0	
	10	= Erträge	0,00	0,00	0,00	0	
50	11	Personalaufwendungen	0,00	0,00	0,00	0	0
51	12	+ Versorgungsaufwendungen	0,00	0,00	0,00	0	0
52	13	+ Aufwendungen für Sach- und Dienstleistungen	0,00	0,00	0,00	0	0
57	14	+ bilanzielle Abschreibungen	0,00	0,00	0,00	0	0
53	15	+ Transferaufwendungen	0,00	0,00	0,00	0	0
54	16	+ sonstige Aufwendungen	0,00	0,00	0,00	0	0
54291	17	davon Verfügungsmittel	0,00	0,00	0,00	0	0
	18	= Aufwendungen (= Zeilen 11 bis 16)	0,00	0,00	0,00	0	0
	19	= Ergebnis der laufenden Verwaltungstätigkeit (= Zeilen 10 / 18)	0,00	0,00	0,00	0	
46	20	+ Finanzerträge	0,00	0,00	0,00	0	
55	21	- Zinsen und sonstige Finanzaufwendungen ⁶	0,00	0,00	0,00	0	0
	22	= Finanzergebnis (= Zeilen 20 und 21)	0,00	0,00	0,00	0	
	23	= Ergebnis vor Berücksichtigung der internen Leistungsbeziehungen (= Zeilen 19 und 22)	0,00	0,00	0,00	0	
48	24	+ Erträge aus internen Leistungsbeziehungen	0,00	0,00	0,00	0	
58	25	- Aufwendungen aus internen Leistungsbeziehungen	0,00	0,00	0,00	0	0
	26	= Ergebnis (= Zeilen 23, 24, 25)	0,00	0,00	0,00	0	
49	27	+ außerordentliche Erträge	0,00	0,00	0,00	0	
59	28	- außerordentliche Aufwendungen	0,00	0,00	0,00	0	
	29	= außerordentliches Ergebnis (= Zeilen 27 und 28)	0,00	0,00	0,00	0	
	30	= Jahresergebnis (= Zeilen 26 und 29)	0,00	0,00	0,00	0	

Gesamtproduktbereich	1	Zentrale Verwaltung
Produktbereich	11	Innere Verwaltung
Produkt	111039	allgemeine Aufgaben der zentr. Steuerung

¹ Es bleibt der Gemeinde unbenommen, kalkulatorische Zinsen nachrichtlich auszuweisen.

² Die fortgeschriebenen Planansätze umfassen:

- den Ansatz des Haushaltsjahres,
- die Veränderungen durch Nachträge,
- die Inanspruchnahme der ein- oder gegenseitigen Deckungsfähigkeit und
- übertragene Ermächtigungen aus Haushaltsvorjahren.

Nicht erfasst vom fortgeschriebenen Planansatz sind die über- und außerplanmäßigen Auszahlungen / Aufwendungen und die zweckgebundenen Mehreinzahlungen / -erträge und entsprechende -auszahlungen / -aufwendungen.

³ übertragene Ermächtigungen nach § 23 Abs. 1 GemHVO-Doppik ins Folgejahr

⁴ Die Ziffern geben an, in welchen Kontengruppen und Kontenarten veranschlagt wurde.

⁵ laufende Nummerierung der Zeile

⁶ Zinsen sind regelmäßig nur in der Teilergebnisrechnung für den Produktbereich "Allgemeine Finanzwirtschaft" auszuweisen

⁷ Es wird empfohlen, in den Teilfinanzrechnungen die Zeilen 35a bis 35c (bei Ämtern bis 35e) des Musters zur Finanzrechnung auszuweisen.

⁸ In der Teilfinanzrechnung für die Produktgruppe "Sonstige allgemeine Finanzwirtschaft" sind die Zeilen 37 bis 43 des Musters zur Finanzierung auszuweisen

⁹ Angaben zu laufender Nummer 1 bis 17 können entfallen; siehe § 4 Abs. 5 GemHVO-Doppik

Gesamtproduktbereich	1	Zentrale Verwaltung
Produktbereich	11	Innere Verwaltung
Produkt	111040	Rechnungsprüfung

Teilergebnisrechnung¹

Ertrags- und Aufwandsarten			Ergebnis 2017 in EUR	fortgeschriebener Ansatz ² 2018 in EUR	Ist-Ergebnis 2018 in EUR	Vergleich Ansatz/Ist (Spalte 5/ Spalte 6) in EUR	übertragene Ermächtigungen ³ in EUR
1 ⁴	2 ⁵	3	4	5	6	7	8
40	1	Steuern und ähnliche Abgaben	0,00	0,00	0,00	0	
41	2	+ Zuwendungen und allgemeine Umlagen	0,00	0,00	0,00	0	
42	3	+ sonstige Transfererträge	0,00	0,00	0,00	0	
43	4	+ öffentlich-rechtliche Leistungsentgelte	0,00	0,00	0,00	0	
441- 442, 446	5	+ privatrechtliche Leistungsentgelte	0,00	0,00	0,00	0	
448	6	+ Kostenerstattungen und Kostenumlagen	0,00	0,00	0,00	0	
45	7	+ sonstige Erträge	0,00	0,00	0,00	0	
471	8	+ aktivierte Eigenleistungen	0,00	0,00	0,00	0	
472	9	+/- Bestandsveränderungen	0,00	0,00	0,00	0	
	10	= Erträge	0,00	0,00	0,00	0	
50	11	Personalaufwendungen	516.042,19	517.281,42	515.313,52	1.968	0
51	12	+ Versorgungsaufwendungen	0,00	0,00	0,00	0	0
52	13	+ Aufwendungen für Sach- und Dienstleistungen	2.548,75	5.000,00	2.072,30	2.928	0
57	14	+ bilanzielle Abschreibungen	0,00	0,00	47,00	-47	0
53	15	+ Transferaufwendungen	0,00	0,00	0,00	0	0
54	16	+ sonstige Aufwendungen	3.203,08	3.718,58	3.718,58	0	0
54291	17	davon Verfügungsmittel	0,00	0,00	0,00	0	0
	18	= Aufwendungen (= Zeilen 11 bis 16)	521.794,02	526.000,00	521.151,40	4.849	0
	19	= Ergebnis der laufenden Verwaltungstätigkeit (= Zeilen 10 / 18)	-521.794,02	-526.000,00	-521.151,40	-4.849	
46	20	+ Finanzerträge	0,00	0,00	0,00	0	
55	21	- Zinsen und sonstige Finanzaufwendungen ⁶	0,00	0,00	0,00	0	0
	22	= Finanzergebnis (= Zeilen 20 und 21)	0,00	0,00	0,00	0	
	23	= Ergebnis vor Berücksichtigung der internen Leistungsbeziehungen (= Zeilen 19 und 22)	-521.794,02	-526.000,00	-521.151,40	-4.849	
48	24	+ Erträge aus internen Leistungsbeziehungen	0,00	0,00	0,00	0	
58	25	- Aufwendungen aus internen Leistungsbeziehungen	0,00	0,00	0,00	0	0
	26	= Ergebnis (= Zeilen 23, 24, 25)	-521.794,02	-526.000,00	-521.151,40	-4.849	
49	27	+ außerordentliche Erträge	0,00	0,00	0,00	0	
59	28	- außerordentliche Aufwendungen	0,00	0,00	0,00	0	
	29	= außerordentliches Ergebnis (= Zeilen 27 und 28)	0,00	0,00	0,00	0	
	30	= Jahresergebnis (= Zeilen 26 und 29)	-521.794,02	-526.000,00	-521.151,40	-4.849	

Gesamtproduktbereich	1	Zentrale Verwaltung
Produktbereich	11	Innere Verwaltung
Produkt	111040	Rechnungsprüfung

¹ Es bleibt der Gemeinde unbenommen, kalkulatorische Zinsen nachrichtlich auszuweisen.

² Die fortgeschriebenen Planansätze umfassen:

- den Ansatz des Haushaltsjahres,
- die Veränderungen durch Nachträge,
- die Inanspruchnahme der ein- oder gegenseitigen Deckungsfähigkeit und
- übertragene Ermächtigungen aus Haushaltsvorjahren.

Nicht erfasst vom fortgeschriebenen Planansatz sind die über- und außerplanmäßigen Auszahlungen / Aufwendungen und die zweckgebundenen Mehreinzahlungen / -erträge und entsprechende -auszahlungen / -aufwendungen.

³ übertragene Ermächtigungen nach § 23 Abs. 1 GemHVO-Doppik ins Folgejahr

⁴ Die Ziffern geben an, in welchen Kontengruppen und Kontenarten veranschlagt wurde.

⁵ laufende Nummerierung der Zeile

⁶ Zinsen sind regelmäßig nur in der Teilergebnisrechnung für den Produktbereich "Allgemeine Finanzwirtschaft" auszuweisen

⁷ Es wird empfohlen, in den Teilfinanzrechnungen die Zeilen 35a bis 35c (bei Ämtern bis 35e) des Musters zur Finanzrechnung auszuweisen.

⁸ In der Teilfinanzrechnung für die Produktgruppe "Sonstige allgemeine Finanzwirtschaft" sind die Zeilen 37 bis 43 des Musters zur Finanzierung auszuweisen

⁹ Angaben zu laufender Nummer 1 bis 17 können entfallen; siehe § 4 Abs. 5 GemHVO-Doppik

Gesamtproduktbereich	1	Zentrale Verwaltung
Produktbereich	11	Innere Verwaltung
Produkt	111050	Gleichstellung

Teilergebnisrechnung¹

Ertrags- und Aufwandsarten			Ergebnis	fortgeschriebener Ansatz ²	Ist-Ergebnis	Vergleich Ansatz/Ist	übertragene Ermächtigungen ³
14	25	3	2017 in EUR	2018 in EUR	2018 in EUR	(Spalte 5./ Spalte 6) in EUR	in EUR
			4	5	6	7	8
40	1	Steuern und ähnliche Abgaben	0,00	0,00	0,00	0	
41	2	+ Zuwendungen und allgemeine Umlagen	0,00	0,00	0,00	0	
42	3	+ sonstige Transfererträge	0,00	0,00	0,00	0	
43	4	+ öffentlich-rechtliche Leistungsentgelte	135,00	500,00	948,54	-449	
441-442, 446	5	+ privatrechtliche Leistungsentgelte	0,00	0,00	0,00	0	
448	6	+ Kostenerstattungen und Kostenumlagen	0,00	0,00	0,00	0	
45	7	+ sonstige Erträge	0,00	0,00	0,00	0	
471	8	+ aktivierte Eigenleistungen	0,00	0,00	0,00	0	
472	9	+/- Bestandsveränderungen	0,00	0,00	0,00	0	
	10	= Erträge	135,00	500,00	948,54	-449	
50	11	Personalaufwendungen	127.982,99	139.037,81	138.242,57	795	0
51	12	+ Versorgungsaufwendungen	0,00	0,00	0,00	0	0
52	13	+ Aufwendungen für Sach- und Dienstleistungen	11.431,06	14.390,85	11.090,85	3.300	0
57	14	+ bilanzielle Abschreibungen	0,00	0,00	0,00	0	0
53	15	+ Transferaufwendungen	0,00	0,00	0,00	0	0
54	16	+ sonstige Aufwendungen	3.168,27	3.771,34	3.771,34	0	0
54291	17	davon Verfügungsmittel	0,00	0,00	0,00	0	0
	18	= Aufwendungen (= Zeilen 11 bis 16)	142.582,32	157.200,00	153.104,76	4.095	0
	19	= Ergebnis der laufenden Verwaltungstätigkeit (= Zeilen 10 / 18)	-142.447,32	-156.700,00	-152.156,22	-4.544	
46	20	+ Finanzerträge	0,00	0,00	0,00	0	
55	21	- Zinsen und sonstige Finanzaufwendungen ⁶	0,00	0,00	0,00	0	0
	22	= Finanzergebnis (= Zeilen 20 und 21)	0,00	0,00	0,00	0	
	23	= Ergebnis vor Berücksichtigung der internen Leistungsbeziehungen (= Zeilen 19 und 22)	-142.447,32	-156.700,00	-152.156,22	-4.544	
48	24	+ Erträge aus internen Leistungsbeziehungen	0,00	0,00	0,00	0	
58	25	- Aufwendungen aus internen Leistungsbeziehungen	0,00	0,00	0,00	0	0
	26	= Ergebnis (= Zeilen 23, 24, 25)	-142.447,32	-156.700,00	-152.156,22	-4.544	
49	27	+ außerordentliche Erträge	0,00	0,00	0,00	0	
59	28	- außerordentliche Aufwendungen	0,00	0,00	0,00	0	
	29	= außerordentliches Ergebnis (= Zeilen 27 und 28)	0,00	0,00	0,00	0	
	30	= Jahresergebnis (= Zeilen 26 und 29)	-142.447,32	-156.700,00	-152.156,22	-4.544	

Gesamtproduktbereich	1	Zentrale Verwaltung
Produktbereich	11	Innere Verwaltung
Produkt	111050	Gleichstellung

¹ Es bleibt der Gemeinde unbenommen, kalkulatorische Zinsen nachrichtlich auszuweisen.

² Die fortgeschriebenen Planansätze umfassen:

- den Ansatz des Haushaltsjahres,
- die Veränderungen durch Nachträge,
- die Inanspruchnahme der ein- oder gegenseitigen Deckungsfähigkeit und
- übertragene Ermächtigungen aus Haushaltsvorjahren.

Nicht erfasst vom fortgeschriebenen Planansatz sind die über- und außerplanmäßigen Auszahlungen / Aufwendungen und die zweckgebundenen Mehreinzahlungen / -erträge und entsprechende -auszahlungen / -aufwendungen.

³ übertragene Ermächtigungen nach § 23 Abs. 1 GemHVO-Doppik ins Folgejahr

⁴ Die Ziffern geben an, in welchen Kontengruppen und Kontenarten veranschlagt wurde.

⁵ laufende Nummerierung der Zeile

⁶ Zinsen sind regelmäßig nur in der Teilergebnisrechnung für den Produktbereich "Allgemeine Finanzwirtschaft" auszuweisen

⁷ Es wird empfohlen, in den Teilfinanzrechnungen die Zeilen 35a bis 35c (bei Ämtern bis 35e) des Musters zur Finanzrechnung auszuweisen.

⁸ In der Teilfinanzrechnung für die Produktgruppe "Sonstige allgemeine Finanzwirtschaft" sind die Zeilen 37 bis 43 des Musters zur Finanzierung auszuweisen

⁹ Angaben zu laufender Nummer 1 bis 17 können entfallen; siehe § 4 Abs. 5 GemHVO-Doppik

Gesamtproduktbereich	1	Zentrale Verwaltung
Produktbereich	11	Innere Verwaltung
Produkt	111060	Finanzsteuerung u. Beteiligungen

Teilergebnisrechnung¹

Ertrags- und Aufwandsarten			Ergebnis 2017 in EUR	fortgeschriebener Ansatz ² 2018 in EUR	Ist-Ergebnis 2018 in EUR	Vergleich Ansatz/Ist (Spalte 5/ Spalte 6) in EUR	übertragene Ermächtigungen ³ in EUR
14	25	3	4	5	6	7	8
40	1	Steuern und ähnliche Abgaben	0,00	0,00	0,00	0	
41	2	+ Zuwendungen und allgemeine Umlagen	0,00	0,00	0,00	0	
42	3	+ sonstige Transfererträge	0,00	0,00	0,00	0	
43	4	+ öffentlich-rechtliche Leistungsentgelte	0,00	0,00	22,66	-23	
441- 442, 446	5	+ privatrechtliche Leistungsentgelte	0,00	0,00	0,00	0	
448	6	+ Kostenerstattungen und Kostenumlagen	0,00	0,00	0,00	0	
45	7	+ sonstige Erträge	0,00	0,00	0,00	0	
471	8	+ aktivierte Eigenleistungen	0,00	0,00	0,00	0	
472	9	+/- Bestandsveränderungen	0,00	0,00	0,00	0	
	10	= Erträge	0,00	0,00	22,66	-23	
50	11	Personalaufwendungen	13.609,19	592.800,00	543.025,86	49.774	0
51	12	+ Versorgungsaufwendungen	0,00	0,00	0,00	0	0
52	13	+ Aufwendungen für Sach- und Dienstleistungen	0,00	19.000,00	13.458,86	5.541	0
57	14	+ bilanzielle Abschreibungen	0,00	0,00	6.004,65	-6.005	0
53	15	+ Transferaufwendungen	0,00	0,00	0,00	0	0
54	16	+ sonstige Aufwendungen	0,00	34.600,00	15.556,47	19.044	0
54291	17	davon Verfügungsmittel	0,00	0,00	0,00	0	0
	18	= Aufwendungen (= Zeilen 11 bis 16)	13.609,19	646.400,00	578.045,84	68.354	0
	19	= Ergebnis der laufenden Verwaltungstätigkeit (= Zeilen 10 / 18)	-13.609,19	-646.400,00	-578.023,18	-68.377	
46	20	+ Finanzerträge	0,00	0,00	0,00	0	
55	21	- Zinsen und sonstige Finanzaufwendungen ⁶	0,00	0,00	0,00	0	0
	22	= Finanzergebnis (= Zeilen 20 und 21)	0,00	0,00	0,00	0	
	23	= Ergebnis vor Berücksichtigung der internen Leistungsbeziehungen (= Zeilen 19 und 22)	-13.609,19	-646.400,00	-578.023,18	-68.377	
48	24	+ Erträge aus internen Leistungsbeziehungen	0,00	0,00	0,00	0	
58	25	- Aufwendungen aus internen Leistungsbeziehungen	0,00	0,00	0,00	0	0
	26	= Ergebnis (= Zeilen 23, 24, 25)	-13.609,19	-646.400,00	-578.023,18	-68.377	
49	27	+ außerordentliche Erträge	0,00	0,00	0,00	0	
59	28	- außerordentliche Aufwendungen	0,00	0,00	0,00	0	
	29	= außerordentliches Ergebnis (= Zeilen 27 und 28)	0,00	0,00	0,00	0	
	30	= Jahresergebnis (= Zeilen 26 und 29)	-13.609,19	-646.400,00	-578.023,18	-68.377	

Gesamtproduktbereich	1	Zentrale Verwaltung
Produktbereich	11	Innere Verwaltung
Produkt	111060	Finanzsteuerung u. Beteiligungen

¹ Es bleibt der Gemeinde unbenommen, kalkulatorische Zinsen nachrichtlich auszuweisen.

² Die fortgeschriebenen Planansätze umfassen:

- den Ansatz des Haushaltsjahres,
- die Veränderungen durch Nachträge,
- die Inanspruchnahme der ein- oder gegenseitigen Deckungsfähigkeit und
- übertragene Ermächtigungen aus Haushaltsvorjahren.

Nicht erfasst vom fortgeschriebenen Planansatz sind die über- und außerplanmäßigen Auszahlungen / Aufwendungen und die zweckgebundenen Mehreinzahlungen / -erträge und entsprechende -auszahlungen / -aufwendungen.

³ übertragene Ermächtigungen nach § 23 Abs. 1 GemHVO-Doppik ins Folgejahr

⁴ Die Ziffern geben an, in welchen Kontengruppen und Kontenarten veranschlagt wurde.

⁵ laufende Nummerierung der Zeile

⁶ Zinsen sind regelmäßig nur in der Teilergebnisrechnung für den Produktbereich "Allgemeine Finanzwirtschaft" auszuweisen

⁷ Es wird empfohlen, in den Teilfinanzrechnungen die Zeilen 35a bis 35c (bei Ämtern bis 35e) des Musters zur Finanzrechnung auszuweisen.

⁸ In der Teilfinanzrechnung für die Produktgruppe "Sonstige allgemeine Finanzwirtschaft" sind die Zeilen 37 bis 43 des Musters zur Finanzierung auszuweisen

⁹ Angaben zu laufender Nummer 1 bis 17 können entfallen; siehe § 4 Abs. 5 GemHVO-Doppik

Gesamtproduktbereich	1	Zentrale Verwaltung
Produktbereich	11	Innere Verwaltung
Produkt	111070	Personalvertretung

Teilergebnisrechnung¹

Ertrags- und Aufwandsarten			Ergebnis 2017 in EUR	fortgeschriebener Ansatz ² 2018 in EUR	Ist-Ergebnis 2018 in EUR	Vergleich Ansatz/Ist (Spalte 5/ Spalte 6) in EUR	übertragene Ermächtigungen ³ in EUR
1 ⁴	2 ⁵	3	4	5	6	7	8
40	1	Steuern und ähnliche Abgaben	0,00	0,00	0,00	0	
41	2	+ Zuwendungen und allgemeine Umlagen	0,00	0,00	0,00	0	
42	3	+ sonstige Transfererträge	0,00	0,00	0,00	0	
43	4	+ öffentlich-rechtliche Leistungsentgelte	0,00	0,00	0,00	0	
441- 442, 446	5	+ privatrechtliche Leistungsentgelte	9.644,96	7.500,00	9.671,99	-2.172	
448	6	+ Kostenerstattungen und Kostenumlagen	0,00	0,00	330,31	-330	
45	7	+ sonstige Erträge	0,00	0,00	0,00	0	
471	8	+ aktivierte Eigenleistungen	0,00	0,00	0,00	0	
472	9	+/- Bestandsveränderungen	0,00	0,00	0,00	0	
	10	= Erträge	9.644,96	7.500,00	10.002,30	-2.502	
50	11	Personalaufwendungen	272.846,40	293.972,03	220.466,64	73.505	0
51	12	+ Versorgungsaufwendungen	0,00	0,00	0,00	0	0
52	13	+ Aufwendungen für Sach- und Dienstleistungen	38.933,97	54.729,13	42.102,46	12.627	0
57	14	+ bilanzielle Abschreibungen	150,00	200,00	150,00	50	0
53	15	+ Transferaufwendungen	0,00	0,00	0,00	0	0
54	16	+ sonstige Aufwendungen	10.863,44	10.771,18	10.171,18	600	0
54291	17	davon Verfügungsmittel	0,00	0,00	0,00	0	0
	18	= Aufwendungen (= Zeilen 11 bis 16)	322.793,81	359.672,34	272.890,28	86.782	0
	19	= Ergebnis der laufenden Verwaltungstätigkeit (= Zeilen 10 / 18)	-313.148,85	-352.172,34	-262.887,98	-89.284	
46	20	+ Finanzerträge	0,00	0,00	0,00	0	
55	21	- Zinsen und sonstige Finanzaufwendungen ⁶	0,00	0,00	0,00	0	0
	22	= Finanzergebnis (= Zeilen 20 und 21)	0,00	0,00	0,00	0	
	23	= Ergebnis vor Berücksichtigung der internen Leistungsbeziehungen (= Zeilen 19 und 22)	-313.148,85	-352.172,34	-262.887,98	-89.284	
48	24	+ Erträge aus internen Leistungsbeziehungen	0,00	0,00	0,00	0	
58	25	- Aufwendungen aus internen Leistungsbeziehungen	0,00	0,00	0,00	0	0
	26	= Ergebnis (= Zeilen 23, 24, 25)	-313.148,85	-352.172,34	-262.887,98	-89.284	
49	27	+ außerordentliche Erträge	0,00	0,00	0,00	0	
59	28	- außerordentliche Aufwendungen	0,00	0,00	0,00	0	
	29	= außerordentliches Ergebnis (= Zeilen 27 und 28)	0,00	0,00	0,00	0	
	30	= Jahresergebnis (= Zeilen 26 und 29)	-313.148,85	-352.172,34	-262.887,98	-89.284	

Gesamtproduktbereich	1	Zentrale Verwaltung
Produktbereich	11	Innere Verwaltung
Produkt	111070	Personalvertretung

¹ Es bleibt der Gemeinde unbenommen, kalkulatorische Zinsen nachrichtlich auszuweisen.

² Die fortgeschriebenen Planansätze umfassen:

- den Ansatz des Haushaltsjahres,
- die Veränderungen durch Nachträge,
- die Inanspruchnahme der ein- oder gegenseitigen Deckungsfähigkeit und
- übertragene Ermächtigungen aus Haushaltsvorjahren.

Nicht erfasst vom fortgeschriebenen Planansatz sind die über- und außerplanmäßigen Auszahlungen / Aufwendungen und die zweckgebundenen Mehreinzahlungen / -erträge und entsprechende -auszahlungen / -aufwendungen.

³ übertragene Ermächtigungen nach § 23 Abs. 1 GemHVO-Doppik ins Folgejahr

⁴ Die Ziffern geben an, in welchen Kontengruppen und Kontenarten veranschlagt wurde.

⁵ laufende Nummerierung der Zeile

⁶ Zinsen sind regelmäßig nur in der Teilergebnisrechnung für den Produktbereich "Allgemeine Finanzwirtschaft" auszuweisen

⁷ Es wird empfohlen, in den Teilfinanzrechnungen die Zeilen 35a bis 35c (bei Ämtern bis 35e) des Musters zur Finanzrechnung auszuweisen.

⁸ In der Teilfinanzrechnung für die Produktgruppe "Sonstige allgemeine Finanzwirtschaft" sind die Zeilen 37 bis 43 des Musters zur Finanzierung auszuweisen

⁹ Angaben zu laufender Nummer 1 bis 17 können entfallen; siehe § 4 Abs. 5 GemHVO-Doppik

Gesamtproduktbereich	1	Zentrale Verwaltung
Produktbereich	11	Innere Verwaltung
Produkt	111080	Gebäudemanagement

Teilergebnisrechnung¹

Ertrags- und Aufwandsarten			Ergebnis	fortgeschriebener Ansatz ²	Ist-Ergebnis	Vergleich Ansatz/Ist	übertragene Ermächtigungen ³
14	25	3	2017 in EUR	2018 in EUR	2018 in EUR	(Spalte 5./ Spalte 6) in EUR	in EUR
			4	5	6	7	8
40	1	Steuern und ähnliche Abgaben	0,00	0,00	0,00	0	
41	2	+ Zuwendungen und allgemeine Umlagen	0,00	0,00	0,00	0	
42	3	+ sonstige Transfererträge	0,00	0,00	0,00	0	
43	4	+ öffentlich-rechtliche Leistungsentgelte	0,00	0,00	0,00	0	
441-442, 446	5	+ privatrechtliche Leistungsentgelte	0,00	0,00	0,00	0	
448	6	+ Kostenerstattungen und Kostenumlagen	0,00	0,00	0,00	0	
45	7	+ sonstige Erträge	0,00	0,00	0,00	0	
471	8	+ aktivierte Eigenleistungen	0,00	0,00	0,00	0	
472	9	+/- Bestandsveränderungen	0,00	0,00	0,00	0	
	10	= Erträge	0,00	0,00	0,00	0	
50	11	Personalaufwendungen	0,00	0,00	0,00	0	0
51	12	+ Versorgungsaufwendungen	0,00	0,00	0,00	0	0
52	13	+ Aufwendungen für Sach- und Dienstleistungen	0,00	0,00	0,00	0	0
57	14	+ bilanzielle Abschreibungen	0,00	0,00	0,00	0	0
53	15	+ Transferaufwendungen	0,00	0,00	0,00	0	0
54	16	+ sonstige Aufwendungen	0,00	0,00	0,00	0	0
54291	17	davon Verfügungsmittel	0,00	0,00	0,00	0	0
	18	= Aufwendungen (= Zeilen 11 bis 16)	0,00	0,00	0,00	0	0
	19	= Ergebnis der laufenden Verwaltungstätigkeit (= Zeilen 10 / 18)	0,00	0,00	0,00	0	
46	20	+ Finanzerträge	0,00	0,00	0,00	0	
55	21	- Zinsen und sonstige Finanzaufwendungen ⁶	0,00	0,00	0,00	0	0
	22	= Finanzergebnis (= Zeilen 20 und 21)	0,00	0,00	0,00	0	
	23	= Ergebnis vor Berücksichtigung der internen Leistungsbeziehungen (= Zeilen 19 und 22)	0,00	0,00	0,00	0	
48	24	+ Erträge aus internen Leistungsbeziehungen	0,00	0,00	0,00	0	
58	25	- Aufwendungen aus internen Leistungsbeziehungen	0,00	0,00	0,00	0	0
	26	= Ergebnis (= Zeilen 23, 24, 25)	0,00	0,00	0,00	0	
49	27	+ außerordentliche Erträge	0,00	0,00	0,00	0	
59	28	- außerordentliche Aufwendungen	0,00	0,00	0,00	0	
	29	= außerordentliches Ergebnis (= Zeilen 27 und 28)	0,00	0,00	0,00	0	
	30	= Jahresergebnis (= Zeilen 26 und 29)	0,00	0,00	0,00	0	

Gesamtproduktbereich	1	Zentrale Verwaltung
Produktbereich	11	Innere Verwaltung
Produkt	111080	Gebäudemanagement

¹ Es bleibt der Gemeinde unbenommen, kalkulatorische Zinsen nachrichtlich auszuweisen.

² Die fortgeschriebenen Planansätze umfassen:

- den Ansatz des Haushaltsjahres,
- die Veränderungen durch Nachträge,
- die Inanspruchnahme der ein- oder gegenseitigen Deckungsfähigkeit und
- übertragene Ermächtigungen aus Haushaltsvorjahren.

Nicht erfasst vom fortgeschriebenen Planansatz sind die über- und außerplanmäßigen Auszahlungen / Aufwendungen und die zweckgebundenen Mehreinzahlungen / -erträge und entsprechende -auszahlungen / -aufwendungen.

³ übertragene Ermächtigungen nach § 23 Abs. 1 GemHVO-Doppik ins Folgejahr

⁴ Die Ziffern geben an, in welchen Kontengruppen und Kontenarten veranschlagt wurde.

⁵ laufende Nummerierung der Zeile

⁶ Zinsen sind regelmäßig nur in der Teilergebnisrechnung für den Produktbereich "Allgemeine Finanzwirtschaft" auszuweisen

⁷ Es wird empfohlen, in den Teilfinanzrechnungen die Zeilen 35a bis 35c (bei Ämtern bis 35e) des Musters zur Finanzrechnung auszuweisen.

⁸ In der Teilfinanzrechnung für die Produktgruppe "Sonstige allgemeine Finanzwirtschaft" sind die Zeilen 37 bis 43 des Musters zur Finanzierung auszuweisen

⁹ Angaben zu laufender Nummer 1 bis 17 können entfallen; siehe § 4 Abs. 5 GemHVO-Doppik

Gesamtproduktbereich	1	Zentrale Verwaltung
Produktbereich	11	Innere Verwaltung
Produkt	111081	Gebäudemanagement

Teilergebnisrechnung¹

Ertrags- und Aufwandsarten			Ergebnis 2017 in EUR	fortgeschriebener Ansatz ² 2018 in EUR	Ist-Ergebnis 2018 in EUR	Vergleich Ansatz/Ist (Spalte 5/ Spalte 6) in EUR	übertragene Ermächtigungen ³ in EUR
1 ⁴	2 ⁵	3	4	5	6	7	8
40	1	Steuern und ähnliche Abgaben	0,00	0,00	0,00	0	
41	2	+ Zuwendungen und allgemeine Umlagen	0,00	0,00	0,00	0	
42	3	+ sonstige Transfererträge	0,00	0,00	0,00	0	
43	4	+ öffentlich-rechtliche Leistungsentgelte	0,00	0,00	0,00	0	
441- 442, 446	5	+ privatrechtliche Leistungsentgelte	2.963,22	0,00	281,09	-281	
448	6	+ Kostenerstattungen und Kostenumlagen	27.315,41	60.500,00	155,50	60.345	
45	7	+ sonstige Erträge	8.091,00	0,00	0,00	0	
471	8	+ aktivierte Eigenleistungen	0,00	0,00	0,00	0	
472	9	+/- Bestandsveränderungen	0,00	0,00	0,00	0	
	10	= Erträge	38.369,63	60.500,00	436,59	60.063	
50	11	Personalaufwendungen	3.619.223,46	3.740.667,54	3.763.029,83	-22.362	0
51	12	+ Versorgungsaufwendungen	0,00	0,00	0,00	0	0
52	13	+ Aufwendungen für Sach- und Dienstleistungen	102.865,67	132.679,04	105.617,63	27.061	0
57	14	+ bilanzielle Abschreibungen	64.152,33	36.100,00	63.761,20	-27.661	0
53	15	+ Transferaufwendungen	0,00	0,00	0,00	0	0
54	16	+ sonstige Aufwendungen	175.249,34	146.864,77	138.032,59	8.832	0
54291	17	davon Verfügungsmittel	0,00	0,00	0,00	0	0
	18	= Aufwendungen (= Zeilen 11 bis 16)	3.961.490,80	4.056.311,35	4.070.441,25	-14.130	0
	19	= Ergebnis der laufenden Verwaltungstätigkeit (= Zeilen 10 / 18)	-3.923.121,17	-3.995.811,35	-4.070.004,66	74.193	
46	20	+ Finanzerträge	0,00	0,00	0,00	0	
55	21	- Zinsen und sonstige Finanzaufwendungen ⁶	0,00	0,00	0,00	0	0
	22	= Finanzergebnis (= Zeilen 20 und 21)	0,00	0,00	0,00	0	
	23	= Ergebnis vor Berücksichtigung der internen Leistungsbeziehungen (= Zeilen 19 und 22)	-3.923.121,17	-3.995.811,35	-4.070.004,66	74.193	
48	24	+ Erträge aus internen Leistungsbeziehungen	0,00	0,00	0,00	0	
58	25	- Aufwendungen aus internen Leistungsbeziehungen	0,00	0,00	0,00	0	0
	26	= Ergebnis (= Zeilen 23, 24, 25)	-3.923.121,17	-3.995.811,35	-4.070.004,66	74.193	
49	27	+ außerordentliche Erträge	0,00	0,00	0,00	0	
59	28	- außerordentliche Aufwendungen	0,00	0,00	0,00	0	
	29	= außerordentliches Ergebnis (= Zeilen 27 und 28)	0,00	0,00	0,00	0	
	30	= Jahresergebnis (= Zeilen 26 und 29)	-3.923.121,17	-3.995.811,35	-4.070.004,66	74.193	

Gesamtproduktbereich	1	Zentrale Verwaltung
Produktbereich	11	Innere Verwaltung
Produkt	111081	Gebäudemanagement

¹ Es bleibt der Gemeinde unbenommen, kalkulatorische Zinsen nachrichtlich auszuweisen.

² Die fortgeschriebenen Planansätze umfassen:

- den Ansatz des Haushaltsjahres,
- die Veränderungen durch Nachträge,
- die Inanspruchnahme der ein- oder gegenseitigen Deckungsfähigkeit und
- übertragene Ermächtigungen aus Haushaltsvorjahren.

Nicht erfasst vom fortgeschriebenen Planansatz sind die über- und außerplanmäßigen Auszahlungen / Aufwendungen und die zweckgebundenen Mehreinzahlungen / -erträge und entsprechende -auszahlungen / -aufwendungen.

³ übertragene Ermächtigungen nach § 23 Abs. 1 GemHVO-Doppik ins Folgejahr

⁴ Die Ziffern geben an, in welchen Kontengruppen und Kontenarten veranschlagt wurde.

⁵ laufende Nummerierung der Zeile

⁶ Zinsen sind regelmäßig nur in der Teilergebnisrechnung für den Produktbereich "Allgemeine Finanzwirtschaft" auszuweisen

⁷ Es wird empfohlen, in den Teilfinanzrechnungen die Zeilen 35a bis 35c (bei Ämtern bis 35e) des Musters zur Finanzrechnung auszuweisen.

⁸ In der Teilfinanzrechnung für die Produktgruppe "Sonstige allgemeine Finanzwirtschaft" sind die Zeilen 37 bis 43 des Musters zur Finanzierung auszuweisen

⁹ Angaben zu laufender Nummer 1 bis 17 können entfallen; siehe § 4 Abs. 5 GemHVO-Doppik

Gesamtproduktbereich	1	Zentrale Verwaltung
Produktbereich	11	Innere Verwaltung
Produkt	111082	Reinigungsdienst

Teilergebnisrechnung¹

Ertrags- und Aufwandsarten			Ergebnis 2017 in EUR	fortgeschriebener Ansatz ² 2018 in EUR	Ist-Ergebnis 2018 in EUR	Vergleich Ansatz/Ist (Spalte 5/ Spalte 6) in EUR	übertragene Ermächtigungen ³ in EUR
1 ⁴	2 ⁵	3	4	5	6	7	8
40	1	Steuern und ähnliche Abgaben	0,00	0,00	0,00	0	
41	2	+ Zuwendungen und allgemeine Umlagen	0,00	0,00	0,00	0	
42	3	+ sonstige Transfererträge	0,00	0,00	0,00	0	
43	4	+ öffentlich-rechtliche Leistungsentgelte	0,00	0,00	0,00	0	
441- 442, 446	5	+ privatrechtliche Leistungsentgelte	0,00	0,00	0,00	0	
448	6	+ Kostenerstattungen und Kostenumlagen	820,53	200,00	1.462,81	-1.263	
45	7	+ sonstige Erträge	0,00	0,00	0,00	0	
471	8	+ aktivierte Eigenleistungen	0,00	0,00	0,00	0	
472	9	+/- Bestandsveränderungen	0,00	0,00	0,00	0	
	10	= Erträge	820,53	200,00	1.462,81	-1.263	
50	11	Personalaufwendungen	3.563.232,60	3.825.329,30	3.733.689,79	91.640	0
51	12	+ Versorgungsaufwendungen	0,00	0,00	0,00	0	0
52	13	+ Aufwendungen für Sach- und Dienstleistungen	1.650.606,71	1.881.100,00	1.615.423,86	265.676	0
57	14	+ bilanzielle Abschreibungen	50.893,80	23.000,00	49.447,43	-26.447	0
53	15	+ Transferaufwendungen	0,00	0,00	0,00	0	0
54	16	+ sonstige Aufwendungen	3.364,86	5.000,00	2.917,24	2.083	0
54291	17	davon Verfügungsmittel	0,00	0,00	0,00	0	0
	18	= Aufwendungen (= Zeilen 11 bis 16)	5.268.097,97	5.734.429,30	5.401.478,32	332.951	0
	19	= Ergebnis der laufenden Verwaltungstätigkeit (= Zeilen 10 / 18)	-5.267.277,44	-5.734.229,30	-5.400.015,51	-334.214	
46	20	+ Finanzerträge	0,00	0,00	0,00	0	
55	21	- Zinsen und sonstige Finanzaufwendungen ⁶	0,00	0,00	0,00	0	0
	22	= Finanzergebnis (= Zeilen 20 und 21)	0,00	0,00	0,00	0	
	23	= Ergebnis vor Berücksichtigung der internen Leistungsbeziehungen (= Zeilen 19 und 22)	-5.267.277,44	-5.734.229,30	-5.400.015,51	-334.214	
48	24	+ Erträge aus internen Leistungsbeziehungen	4.658.300,00	5.934.700,00	6.308.916,00	-374.216	
58	25	- Aufwendungen aus internen Leistungsbeziehungen	0,00	0,00	0,00	0	0
	26	= Ergebnis (= Zeilen 23, 24, 25)	-608.977,44	200.470,70	908.900,49	-708.430	
49	27	+ außerordentliche Erträge	142,60	0,00	0,00	0	
59	28	- außerordentliche Aufwendungen	0,00	0,00	0,00	0	
	29	= außerordentliches Ergebnis (= Zeilen 27 und 28)	142,60	0,00	0,00	0	
	30	= Jahresergebnis (= Zeilen 26 und 29)	-608.834,84	200.470,70	908.900,49	-708.430	

Gesamtproduktbereich	1	Zentrale Verwaltung
Produktbereich	11	Innere Verwaltung
Produkt	111082	Reinigungsdienst

¹ Es bleibt der Gemeinde unbenommen, kalkulatorische Zinsen nachrichtlich auszuweisen.

² Die fortgeschriebenen Planansätze umfassen:

- den Ansatz des Haushaltsjahres,
- die Veränderungen durch Nachträge,
- die Inanspruchnahme der ein- oder gegenseitigen Deckungsfähigkeit und
- übertragene Ermächtigungen aus Haushaltsvorjahren.

Nicht erfasst vom fortgeschriebenen Planansatz sind die über- und außerplanmäßigen Auszahlungen / Aufwendungen und die zweckgebundenen Mehreinzahlungen / -erträge und entsprechende -auszahlungen / -aufwendungen.

³ übertragene Ermächtigungen nach § 23 Abs. 1 GemHVO-Doppik ins Folgejahr

⁴ Die Ziffern geben an, in welchen Kontengruppen und Kontenarten veranschlagt wurde.

⁵ laufende Nummerierung der Zeile

⁶ Zinsen sind regelmäßig nur in der Teilergebnisrechnung für den Produktbereich "Allgemeine Finanzwirtschaft" auszuweisen

⁷ Es wird empfohlen, in den Teilfinanzrechnungen die Zeilen 35a bis 35c (bei Ämtern bis 35e) des Musters zur Finanzrechnung auszuweisen.

⁸ In der Teilfinanzrechnung für die Produktgruppe "Sonstige allgemeine Finanzwirtschaft" sind die Zeilen 37 bis 43 des Musters zur Finanzierung auszuweisen

⁹ Angaben zu laufender Nummer 1 bis 17 können entfallen; siehe § 4 Abs. 5 GemHVO-Doppik

Gesamtproduktbereich	1	Zentrale Verwaltung
Produktbereich	11	Innere Verwaltung
Produkt	111090	Bauverwaltungsaufgaben (verschoben nach 111190)

Teilergebnisrechnung¹

Ertrags- und Aufwandsarten			Ergebnis	fortgeschriebener Ansatz ²	Ist-Ergebnis	Vergleich Ansatz/Ist	übertragene Ermächtigungen ³
14	25	3	2017 in EUR	2018 in EUR	2018 in EUR	(Spalte 5/ Spalte 6) in EUR	in EUR
			4	5	6	7	8
40	1	Steuern und ähnliche Abgaben	0,00	0,00	0,00	0	
41	2	+ Zuwendungen und allgemeine Umlagen	0,00	0,00	0,00	0	
42	3	+ sonstige Transfererträge	0,00	0,00	0,00	0	
43	4	+ öffentlich-rechtliche Leistungsentgelte	0,00	0,00	0,00	0	
441- 442, 446	5	+ privatrechtliche Leistungsentgelte	0,00	0,00	0,00	0	
448	6	+ Kostenerstattungen und Kostenumlagen	0,00	0,00	0,00	0	
45	7	+ sonstige Erträge	0,00	0,00	0,00	0	
471	8	+ aktivierte Eigenleistungen	0,00	0,00	0,00	0	
472	9	+/- Bestandsveränderungen	0,00	0,00	0,00	0	
	10	= Erträge	0,00	0,00	0,00	0	
50	11	Personalaufwendungen	0,00	0,00	0,00	0	0
51	12	+ Versorgungsaufwendungen	0,00	0,00	0,00	0	0
52	13	+ Aufwendungen für Sach- und Dienstleistungen	0,00	0,00	0,00	0	0
57	14	+ bilanzielle Abschreibungen	0,00	0,00	0,00	0	0
53	15	+ Transferaufwendungen	0,00	0,00	0,00	0	0
54	16	+ sonstige Aufwendungen	0,00	0,00	0,00	0	0
54291	17	davon Verfügungsmittel	0,00	0,00	0,00	0	0
	18	= Aufwendungen (= Zeilen 11 bis 16)	0,00	0,00	0,00	0	0
	19	= Ergebnis der laufenden Verwaltungstätigkeit (= Zeilen 10 / 18)	0,00	0,00	0,00	0	
46	20	+ Finanzerträge	0,00	0,00	0,00	0	
55	21	- Zinsen und sonstige Finanzaufwendungen ⁶	0,00	0,00	0,00	0	0
	22	= Finanzergebnis (= Zeilen 20 und 21)	0,00	0,00	0,00	0	
	23	= Ergebnis vor Berücksichtigung der internen Leistungsbeziehungen (= Zeilen 19 und 22)	0,00	0,00	0,00	0	
48	24	+ Erträge aus internen Leistungsbeziehungen	0,00	0,00	0,00	0	
58	25	- Aufwendungen aus internen Leistungsbeziehungen	0,00	0,00	0,00	0	0
	26	= Ergebnis (= Zeilen 23, 24, 25)	0,00	0,00	0,00	0	
49	27	+ außerordentliche Erträge	0,00	0,00	0,00	0	
59	28	- außerordentliche Aufwendungen	0,00	0,00	0,00	0	
	29	= außerordentliches Ergebnis (= Zeilen 27 und 28)	0,00	0,00	0,00	0	
	30	= Jahresergebnis (= Zeilen 26 und 29)	0,00	0,00	0,00	0	

Gesamtproduktbereich	1	Zentrale Verwaltung
Produktbereich	11	Innere Verwaltung
Produkt	111090	Bauverwaltungsaufgaben (verschoben nach 111190)

¹ Es bleibt der Gemeinde unbenommen, kalkulatorische Zinsen nachrichtlich auszuweisen.

² Die fortgeschriebenen Planansätze umfassen:

- den Ansatz des Haushaltsjahres,
- die Veränderungen durch Nachträge,
- die Inanspruchnahme der ein- oder gegenseitigen Deckungsfähigkeit und
- übertragene Ermächtigungen aus Haushaltsvorjahren.

Nicht erfasst vom fortgeschriebenen Planansatz sind die über- und außerplanmäßigen Auszahlungen / Aufwendungen und die zweckgebundenen Mehreinzahlungen / -erträge und entsprechende -auszahlungen / -aufwendungen.

³ übertragene Ermächtigungen nach § 23 Abs. 1 GemHVO-Doppik ins Folgejahr

⁴ Die Ziffern geben an, in welchen Kontengruppen und Kontenarten veranschlagt wurde.

⁵ laufende Nummerierung der Zeile

⁶ Zinsen sind regelmäßig nur in der Teilergebnisrechnung für den Produktbereich "Allgemeine Finanzwirtschaft" auszuweisen

⁷ Es wird empfohlen, in den Teilfinanzrechnungen die Zeilen 35a bis 35c (bei Ämtern bis 35e) des Musters zur Finanzrechnung auszuweisen.

⁸ In der Teilfinanzrechnung für die Produktgruppe "Sonstige allgemeine Finanzwirtschaft" sind die Zeilen 37 bis 43 des Musters zur Finanzierung auszuweisen

⁹ Angaben zu laufender Nummer 1 bis 17 können entfallen; siehe § 4 Abs. 5 GemHVO-Doppik

Gesamtproduktbereich	1	Zentrale Verwaltung
Produktbereich	11	Innere Verwaltung
Produkt	111091	Liegenschaften

Teilergebnisrechnung¹

Ertrags- und Aufwandsarten			Ergebnis 2017 in EUR	fortgeschriebener Ansatz ² 2018 in EUR	Ist-Ergebnis 2018 in EUR	Vergleich Ansatz/Ist (Spalte 5/ Spalte 6) in EUR	übertragene Ermächtigungen ³ in EUR
1 ⁴	2 ⁵	3	4	5	6	7	8
40	1	Steuern und ähnliche Abgaben	0,00	0,00	0,00	0	
41	2	+ Zuwendungen und allgemeine Umlagen	0,00	100,00	0,00	100	
42	3	+ sonstige Transfererträge	0,00	0,00	0,00	0	
43	4	+ öffentlich-rechtliche Leistungsentgelte	0,00	0,00	0,00	0	
441- 442, 446	5	+ privatrechtliche Leistungsentgelte	272.238,52	334.000,00	338.707,17	-4.707	
448	6	+ Kostenerstattungen und Kostenumlagen	0,00	0,00	197,53	-198	
45	7	+ sonstige Erträge	2.377.539,00	2.001.000,00	297.633,87	1.703.366	
471	8	+ aktivierte Eigenleistungen	0,00	0,00	0,00	0	
472	9	+/- Bestandsveränderungen	0,00	0,00	0,00	0	
	10	= Erträge	2.649.777,52	2.335.100,00	636.538,57	1.698.561	
50	11	Personalaufwendungen	202.516,70	197.184,66	258.748,82	-61.564	0
51	12	+ Versorgungsaufwendungen	0,00	0,00	0,00	0	0
52	13	+ Aufwendungen für Sach- und Dienstleistungen	33.526,81	38.735,57	38.735,57	0	0
57	14	+ bilanzielle Abschreibungen	60.051,02	53.200,00	60.265,50	-7.066	0
53	15	+ Transferaufwendungen	6.997,00	6.997,00	6.997,00	0	0
54	16	+ sonstige Aufwendungen	0,00	8.119,62	31.928,35	-23.809	0
54291	17	davon Verfügungsmittel	0,00	0,00	0,00	0	0
	18	= Aufwendungen (= Zeilen 11 bis 16)	303.091,53	304.236,85	396.675,24	-92.438	0
	19	= Ergebnis der laufenden Verwaltungstätigkeit (= Zeilen 10 / 18)	2.346.685,99	2.030.863,15	239.863,33	1.791.000	
46	20	+ Finanzerträge	0,00	0,00	0,00	0	
55	21	- Zinsen und sonstige Finanzaufwendungen ⁶	0,00	0,00	0,00	0	0
	22	= Finanzergebnis (= Zeilen 20 und 21)	0,00	0,00	0,00	0	
	23	= Ergebnis vor Berücksichtigung der internen Leistungsbeziehungen (= Zeilen 19 und 22)	2.346.685,99	2.030.863,15	239.863,33	1.791.000	
48	24	+ Erträge aus internen Leistungsbeziehungen	0,00	0,00	0,00	0	
58	25	- Aufwendungen aus internen Leistungsbeziehungen	4.900,00	0,00	0,00	0	0
	26	= Ergebnis (= Zeilen 23, 24, 25)	2.341.785,99	2.030.863,15	239.863,33	1.791.000	
49	27	+ außerordentliche Erträge	0,00	0,00	0,00	0	
59	28	- außerordentliche Aufwendungen	0,00	0,00	0,00	0	
	29	= außerordentliches Ergebnis (= Zeilen 27 und 28)	0,00	0,00	0,00	0	
	30	= Jahresergebnis (= Zeilen 26 und 29)	2.341.785,99	2.030.863,15	239.863,33	1.791.000	

Gesamtproduktbereich	1	Zentrale Verwaltung
Produktbereich	11	Innere Verwaltung
Produkt	111091	Liegenschaften

¹ Es bleibt der Gemeinde unbenommen, kalkulatorische Zinsen nachrichtlich auszuweisen.

² Die fortgeschriebenen Planansätze umfassen:

- den Ansatz des Haushaltsjahres,
- die Veränderungen durch Nachträge,
- die Inanspruchnahme der ein- oder gegenseitigen Deckungsfähigkeit und
- übertragene Ermächtigungen aus Haushaltsvorjahren.

Nicht erfasst vom fortgeschriebenen Planansatz sind die über- und außerplanmäßigen Auszahlungen / Aufwendungen und die zweckgebundenen Mehreinzahlungen / -erträge und entsprechende -auszahlungen / -aufwendungen.

³ übertragene Ermächtigungen nach § 23 Abs. 1 GemHVO-Doppik ins Folgejahr

⁴ Die Ziffern geben an, in welchen Kontengruppen und Kontenarten veranschlagt wurde.

⁵ laufende Nummerierung der Zeile

⁶ Zinsen sind regelmäßig nur in der Teilergebnisrechnung für den Produktbereich "Allgemeine Finanzwirtschaft" auszuweisen

⁷ Es wird empfohlen, in den Teilfinanzrechnungen die Zeilen 35a bis 35c (bei Ämtern bis 35e) des Musters zur Finanzrechnung auszuweisen.

⁸ In der Teilfinanzrechnung für die Produktgruppe "Sonstige allgemeine Finanzwirtschaft" sind die Zeilen 37 bis 43 des Musters zur Finanzierung auszuweisen

⁹ Angaben zu laufender Nummer 1 bis 17 können entfallen; siehe § 4 Abs. 5 GemHVO-Doppik

Gesamtproduktbereich	1	Zentrale Verwaltung
Produktbereich	11	Innere Verwaltung
Produkt	111100	zentrale Betriebsamtsaufgaben

Teilergebnisrechnung¹

Ertrags- und Aufwandsarten			Ergebnis 2017 in EUR	fortgeschriebener Ansatz ² 2018 in EUR	Ist-Ergebnis 2018 in EUR	Vergleich Ansatz/Ist (Spalte 5/ Spalte 6) in EUR	übertragene Ermächtigungen ³ in EUR
14	25	3	4	5	6	7	8
40	1	Steuern und ähnliche Abgaben	0,00	0,00	0,00	0	
41	2	+ Zuwendungen und allgemeine Umlagen	0,00	0,00	0,00	0	
42	3	+ sonstige Transfererträge	0,00	0,00	0,00	0	
43	4	+ öffentlich-rechtliche Leistungsentgelte	0,00	0,00	0,00	0	
441- 442, 446	5	+ privatrechtliche Leistungsentgelte	0,00	0,00	0,00	0	
448	6	+ Kostenerstattungen und Kostenumlagen	4.425,00	2.500,00	0,00	2.500	
45	7	+ sonstige Erträge	0,00	100,00	0,00	100	
471	8	+ aktivierte Eigenleistungen	0,00	0,00	0,00	0	
472	9	+/- Bestandsveränderungen	0,00	0,00	0,00	0	
	10	= Erträge	4.425,00	2.600,00	0,00	2.600	
50	11	Personalaufwendungen	397.148,32	343.678,01	379.474,77	-35.797	0
51	12	+ Versorgungsaufwendungen	0,00	0,00	0,00	0	0
52	13	+ Aufwendungen für Sach- und Dienstleistungen	161.148,76	341.352,36	213.616,32	127.736	127.736
57	14	+ bilanzielle Abschreibungen	23.824,72	71.700,00	7.720,94	63.979	0
53	15	+ Transferaufwendungen	0,00	0,00	0,00	0	0
54	16	+ sonstige Aufwendungen	9.942,95	9.306,53	9.306,53	0	0
54291	17	davon Verfügungsmittel	0,00	0,00	0,00	0	0
	18	= Aufwendungen (= Zeilen 11 bis 16)	592.064,75	766.036,90	610.118,56	155.918	127.736
	19	= Ergebnis der laufenden Verwaltungstätigkeit (= Zeilen 10 / 18)	-587.639,75	-763.436,90	-610.118,56	-153.318	
46	20	+ Finanzerträge	0,00	0,00	0,00	0	
55	21	- Zinsen und sonstige Finanzaufwendungen ⁶	0,00	0,00	0,00	0	0
	22	= Finanzergebnis (= Zeilen 20 und 21)	0,00	0,00	0,00	0	
	23	= Ergebnis vor Berücksichtigung der internen Leistungsbeziehungen (= Zeilen 19 und 22)	-587.639,75	-763.436,90	-610.118,56	-153.318	
48	24	+ Erträge aus internen Leistungsbeziehungen	0,00	0,00	0,00	0	
58	25	- Aufwendungen aus internen Leistungsbeziehungen	0,00	0,00	0,00	0	0
	26	= Ergebnis (= Zeilen 23, 24, 25)	-587.639,75	-763.436,90	-610.118,56	-153.318	
49	27	+ außerordentliche Erträge	0,00	0,00	0,00	0	
59	28	- außerordentliche Aufwendungen	0,00	0,00	0,00	0	
	29	= außerordentliches Ergebnis (= Zeilen 27 und 28)	0,00	0,00	0,00	0	
	30	= Jahresergebnis (= Zeilen 26 und 29)	-587.639,75	-763.436,90	-610.118,56	-153.318	

Gesamtproduktbereich	1	Zentrale Verwaltung
Produktbereich	11	Innere Verwaltung
Produkt	111100	zentrale Betriebsamtsaufgaben

¹ Es bleibt der Gemeinde unbenommen, kalkulatorische Zinsen nachrichtlich auszuweisen.

² Die fortgeschriebenen Planansätze umfassen:

- den Ansatz des Haushaltsjahres,
- die Veränderungen durch Nachträge,
- die Inanspruchnahme der ein- oder gegenseitigen Deckungsfähigkeit und
- übertragene Ermächtigungen aus Haushaltsvorjahren.

Nicht erfasst vom fortgeschriebenen Planansatz sind die über- und außerplanmäßigen Auszahlungen / Aufwendungen und die zweckgebundenen Mehreinzahlungen / -erträge und entsprechende -auszahlungen / -aufwendungen.

³ übertragene Ermächtigungen nach § 23 Abs. 1 GemHVO-Doppik ins Folgejahr

⁴ Die Ziffern geben an, in welchen Kontengruppen und Kontenarten veranschlagt wurde.

⁵ laufende Nummerierung der Zeile

⁶ Zinsen sind regelmäßig nur in der Teilergebnisrechnung für den Produktbereich "Allgemeine Finanzwirtschaft" auszuweisen

⁷ Es wird empfohlen, in den Teilfinanzrechnungen die Zeilen 35a bis 35c (bei Ämtern bis 35e) des Musters zur Finanzrechnung auszuweisen.

⁸ In der Teilfinanzrechnung für die Produktgruppe "Sonstige allgemeine Finanzwirtschaft" sind die Zeilen 37 bis 43 des Musters zur Finanzierung auszuweisen

⁹ Angaben zu laufender Nummer 1 bis 17 können entfallen; siehe § 4 Abs. 5 GemHVO-Doppik

Gesamtproduktbereich	1	Zentrale Verwaltung
Produktbereich	11	Innere Verwaltung
Produkt	111110	ordnungsrechtliche Bauverwaltung

Teilergebnisrechnung¹

Ertrags- und Aufwandsarten			Ergebnis 2017 in EUR	fortgeschriebener Ansatz ² 2018 in EUR	Ist-Ergebnis 2018 in EUR	Vergleich Ansatz/Ist (Spalte 5/ Spalte 6) in EUR	übertragene Ermächtigungen ³ in EUR
14	25	3	4	5	6	7	8
40	1	Steuern und ähnliche Abgaben	0,00	0,00	0,00	0	
41	2	+ Zuwendungen und allgemeine Umlagen	0,00	0,00	0,00	0	
42	3	+ sonstige Transfererträge	0,00	0,00	0,00	0	
43	4	+ öffentlich-rechtliche Leistungsentgelte	166.101,47	20.000,00	36.868,55	-16.869	
441- 442, 446	5	+ privatrechtliche Leistungsentgelte	0,00	0,00	0,00	0	
448	6	+ Kostenerstattungen und Kostenumlagen	0,00	0,00	0,00	0	
45	7	+ sonstige Erträge	0,00	0,00	1,00	-1	
471	8	+ aktivierte Eigenleistungen	0,00	0,00	0,00	0	
472	9	+/- Bestandsveränderungen	0,00	0,00	0,00	0	
	10	= Erträge	166.101,47	20.000,00	36.869,55	-16.870	
50	11	Personalaufwendungen	450.035,23	476.290,06	517.876,90	-41.587	0
51	12	+ Versorgungsaufwendungen	0,00	0,00	0,00	0	0
52	13	+ Aufwendungen für Sach- und Dienstleistungen	14.099,01	14.673,16	14.673,16	0	0
57	14	+ bilanzielle Abschreibungen	147,80	0,00	765,02	-765	0
53	15	+ Transferaufwendungen	0,00	0,00	0,00	0	0
54	16	+ sonstige Aufwendungen	5.223,95	7.329,19	7.329,19	0	0
54291	17	davon Verfügungsmittel	0,00	0,00	0,00	0	0
	18	= Aufwendungen (= Zeilen 11 bis 16)	469.505,99	498.292,41	540.644,27	-42.352	0
	19	= Ergebnis der laufenden Verwaltungstätigkeit (= Zeilen 10 / 18)	-303.404,52	-478.292,41	-503.774,72	25.482	
46	20	+ Finanzerträge	0,00	0,00	0,00	0	
55	21	- Zinsen und sonstige Finanzaufwendungen ⁶	0,00	0,00	0,00	0	0
	22	= Finanzergebnis (= Zeilen 20 und 21)	0,00	0,00	0,00	0	
	23	= Ergebnis vor Berücksichtigung der internen Leistungsbeziehungen (= Zeilen 19 und 22)	-303.404,52	-478.292,41	-503.774,72	25.482	
48	24	+ Erträge aus internen Leistungsbeziehungen	0,00	0,00	0,00	0	
58	25	- Aufwendungen aus internen Leistungsbeziehungen	0,00	0,00	0,00	0	0
	26	= Ergebnis (= Zeilen 23, 24, 25)	-303.404,52	-478.292,41	-503.774,72	25.482	
49	27	+ außerordentliche Erträge	0,00	0,00	0,00	0	
59	28	- außerordentliche Aufwendungen	0,00	0,00	0,00	0	
	29	= außerordentliches Ergebnis (= Zeilen 27 und 28)	0,00	0,00	0,00	0	
	30	= Jahresergebnis (= Zeilen 26 und 29)	-303.404,52	-478.292,41	-503.774,72	25.482	

Gesamtproduktbereich	1	Zentrale Verwaltung
Produktbereich	11	Innere Verwaltung
Produkt	111110	ordnungsrechtliche Bauverwaltung

¹ Es bleibt der Gemeinde unbenommen, kalkulatorische Zinsen nachrichtlich auszuweisen.

² Die fortgeschriebenen Planansätze umfassen:

- den Ansatz des Haushaltsjahres,
- die Veränderungen durch Nachträge,
- die Inanspruchnahme der ein- oder gegenseitigen Deckungsfähigkeit und
- übertragene Ermächtigungen aus Haushaltsvorjahren.

Nicht erfasst vom fortgeschriebenen Planansatz sind die über- und außerplanmäßigen Auszahlungen / Aufwendungen und die zweckgebundenen Mehreinzahlungen / -erträge und entsprechende -auszahlungen / -aufwendungen.

³ übertragene Ermächtigungen nach § 23 Abs. 1 GemHVO-Doppik ins Folgejahr

⁴ Die Ziffern geben an, in welchen Kontengruppen und Kontenarten veranschlagt wurde.

⁵ laufende Nummerierung der Zeile

⁶ Zinsen sind regelmäßig nur in der Teilergebnisrechnung für den Produktbereich "Allgemeine Finanzwirtschaft" auszuweisen

⁷ Es wird empfohlen, in den Teilfinanzrechnungen die Zeilen 35a bis 35c (bei Ämtern bis 35e) des Musters zur Finanzrechnung auszuweisen.

⁸ In der Teilfinanzrechnung für die Produktgruppe "Sonstige allgemeine Finanzwirtschaft" sind die Zeilen 37 bis 43 des Musters zur Finanzierung auszuweisen

⁹ Angaben zu laufender Nummer 1 bis 17 können entfallen; siehe § 4 Abs. 5 GemHVO-Doppik

Gesamtproduktbereich	1	Zentrale Verwaltung
Produktbereich	11	Innere Verwaltung
Produkt	111120	Außenstelle Ellerau und Bürgerbüro

Teilergebnisrechnung¹

Ertrags- und Aufwandsarten			Ergebnis 2017 in EUR	fortgeschriebener Ansatz ² 2018 in EUR	Ist-Ergebnis 2018 in EUR	Vergleich Ansatz/Ist (Spalte 5/ Spalte 6) in EUR	übertragene Ermächtigungen ³ in EUR
14	25	3	4	5	6	7	8
40	1	Steuern und ähnliche Abgaben	0,00	0,00	0,00	0	
41	2	+ Zuwendungen und allgemeine Umlagen	0,00	0,00	0,00	0	
42	3	+ sonstige Transfererträge	0,00	0,00	0,00	0	
43	4	+ öffentlich-rechtliche Leistungsentgelte	0,00	0,00	0,00	0	
441- 442, 446	5	+ privatrechtliche Leistungsentgelte	0,00	0,00	0,00	0	
448	6	+ Kostenerstattungen und Kostenumlagen	437.488,38	397.000,00	491.015,84	-94.016	
45	7	+ sonstige Erträge	0,00	0,00	0,00	0	
471	8	+ aktivierte Eigenleistungen	0,00	0,00	0,00	0	
472	9	+/- Bestandsveränderungen	0,00	0,00	0,00	0	
	10	= Erträge	437.488,38	397.000,00	491.015,84	-94.016	
50	11	Personalaufwendungen	439.553,33	503.527,04	515.292,92	-11.766	0
51	12	+ Versorgungsaufwendungen	0,00	0,00	0,00	0	0
52	13	+ Aufwendungen für Sach- und Dienstleistungen	1.909,73	1.655,32	1.655,32	0	0
57	14	+ bilanzielle Abschreibungen	0,00	0,00	0,00	0	0
53	15	+ Transferaufwendungen	0,00	0,00	0,00	0	0
54	16	+ sonstige Aufwendungen	27,96	275,64	275,64	0	0
54291	17	davon Verfügungsmittel	0,00	0,00	0,00	0	0
	18	= Aufwendungen (= Zeilen 11 bis 16)	441.491,02	505.458,00	517.223,88	-11.766	0
	19	= Ergebnis der laufenden Verwaltungstätigkeit (= Zeilen 10 / 18)	-4.002,64	-108.458,00	-26.208,04	-82.250	
46	20	+ Finanzerträge	0,00	0,00	0,00	0	
55	21	- Zinsen und sonstige Finanzaufwendungen ⁶	0,00	0,00	0,00	0	0
	22	= Finanzergebnis (= Zeilen 20 und 21)	0,00	0,00	0,00	0	
	23	= Ergebnis vor Berücksichtigung der internen Leistungsbeziehungen (= Zeilen 19 und 22)	-4.002,64	-108.458,00	-26.208,04	-82.250	
48	24	+ Erträge aus internen Leistungsbeziehungen	0,00	0,00	0,00	0	
58	25	- Aufwendungen aus internen Leistungsbeziehungen	0,00	0,00	0,00	0	0
	26	= Ergebnis (= Zeilen 23, 24, 25)	-4.002,64	-108.458,00	-26.208,04	-82.250	
49	27	+ außerordentliche Erträge	0,00	0,00	0,00	0	
59	28	- außerordentliche Aufwendungen	0,00	0,00	0,00	0	
	29	= außerordentliches Ergebnis (= Zeilen 27 und 28)	0,00	0,00	0,00	0	
	30	= Jahresergebnis (= Zeilen 26 und 29)	-4.002,64	-108.458,00	-26.208,04	-82.250	

Gesamtproduktbereich	1	Zentrale Verwaltung
Produktbereich	11	Innere Verwaltung
Produkt	111120	Außenstelle Ellerau und Bürgerbüro

¹ Es bleibt der Gemeinde unbenommen, kalkulatorische Zinsen nachrichtlich auszuweisen.

² Die fortgeschriebenen Planansätze umfassen:

- den Ansatz des Haushaltsjahres,
- die Veränderungen durch Nachträge,
- die Inanspruchnahme der ein- oder gegenseitigen Deckungsfähigkeit und
- übertragene Ermächtigungen aus Haushaltsvorjahren.

Nicht erfasst vom fortgeschriebenen Planansatz sind die über- und außerplanmäßigen Auszahlungen / Aufwendungen und die zweckgebundenen Mehreinzahlungen / -erträge und entsprechende -auszahlungen / -aufwendungen.

³ übertragene Ermächtigungen nach § 23 Abs. 1 GemHVO-Doppik ins Folgejahr

⁴ Die Ziffern geben an, in welchen Kontengruppen und Kontenarten veranschlagt wurde.

⁵ laufende Nummerierung der Zeile

⁶ Zinsen sind regelmäßig nur in der Teilergebnisrechnung für den Produktbereich "Allgemeine Finanzwirtschaft" auszuweisen

⁷ Es wird empfohlen, in den Teilfinanzrechnungen die Zeilen 35a bis 35c (bei Ämtern bis 35e) des Musters zur Finanzrechnung auszuweisen.

⁸ In der Teilfinanzrechnung für die Produktgruppe "Sonstige allgemeine Finanzwirtschaft" sind die Zeilen 37 bis 43 des Musters zur Finanzierung auszuweisen

⁹ Angaben zu laufender Nummer 1 bis 17 können entfallen; siehe § 4 Abs. 5 GemHVO-Doppik

Gesamtproduktbereich	1	Zentrale Verwaltung
Produktbereich	11	Innere Verwaltung
Produkt	111130	EDV

Teilergebnisrechnung¹

Ertrags- und Aufwandsarten			Ergebnis 2017 in EUR	fortgeschriebener Ansatz ² 2018 in EUR	Ist-Ergebnis 2018 in EUR	Vergleich Ansatz/Ist (Spalte 5/ Spalte 6) in EUR	übertragene Ermächtigungen ³ in EUR
1 ⁴	2 ⁵	3	4	5	6	7	8
40	1	Steuern und ähnliche Abgaben	0,00	0,00	0,00	0	
41	2	+ Zuwendungen und allgemeine Umlagen	0,00	0,00	0,00	0	
42	3	+ sonstige Transfererträge	0,00	0,00	0,00	0	
43	4	+ öffentlich-rechtliche Leistungsentgelte	0,00	0,00	0,00	0	
441- 442, 446	5	+ privatrechtliche Leistungsentgelte	705,00	0,00	0,00	0	
448	6	+ Kostenerstattungen und Kostenumlagen	6.943,76	2.300,00	2.105,58	194	
45	7	+ sonstige Erträge	0,00	0,00	0,00	0	
471	8	+ aktivierte Eigenleistungen	0,00	0,00	0,00	0	
472	9	+/- Bestandsveränderungen	0,00	0,00	0,00	0	
	10	= Erträge	7.648,76	2.300,00	2.105,58	194	
50	11	Personalaufwendungen	907.904,71	1.005.320,19	1.026.162,84	-20.843	0
51	12	+ Versorgungsaufwendungen	0,00	0,00	0,00	0	0
52	13	+ Aufwendungen für Sach- und Dienstleistungen	571.255,37	973.700,00	526.365,20	447.335	0
57	14	+ bilanzielle Abschreibungen	327.847,41	50.500,00	318.474,18	-267.974	0
53	15	+ Transferaufwendungen	0,00	0,00	0,00	0	0
54	16	+ sonstige Aufwendungen	105.592,27	114.979,81	114.912,90	67	0
54291	17	davon Verfügungsmittel	0,00	0,00	0,00	0	0
	18	= Aufwendungen (= Zeilen 11 bis 16)	1.912.599,76	2.144.500,00	1.985.915,12	158.585	0
	19	= Ergebnis der laufenden Verwaltungstätigkeit (= Zeilen 10 / 18)	-1.904.951,00	-2.142.200,00	-1.983.809,54	-158.390	
46	20	+ Finanzerträge	0,00	0,00	0,00	0	
55	21	- Zinsen und sonstige Finanzaufwendungen ⁶	0,00	0,00	0,00	0	0
	22	= Finanzergebnis (= Zeilen 20 und 21)	0,00	0,00	0,00	0	
	23	= Ergebnis vor Berücksichtigung der internen Leistungsbeziehungen (= Zeilen 19 und 22)	-1.904.951,00	-2.142.200,00	-1.983.809,54	-158.390	
48	24	+ Erträge aus internen Leistungsbeziehungen	0,00	0,00	0,00	0	
58	25	- Aufwendungen aus internen Leistungsbeziehungen	0,00	0,00	0,00	0	0
	26	= Ergebnis (= Zeilen 23, 24, 25)	-1.904.951,00	-2.142.200,00	-1.983.809,54	-158.390	
49	27	+ außerordentliche Erträge	0,00	0,00	0,00	0	
59	28	- außerordentliche Aufwendungen	0,00	0,00	0,00	0	
	29	= außerordentliches Ergebnis (= Zeilen 27 und 28)	0,00	0,00	0,00	0	
	30	= Jahresergebnis (= Zeilen 26 und 29)	-1.904.951,00	-2.142.200,00	-1.983.809,54	-158.390	

Gesamtproduktbereich	1	Zentrale Verwaltung
Produktbereich	11	Innere Verwaltung
Produkt	111130	EDV

¹ Es bleibt der Gemeinde unbenommen, kalkulatorische Zinsen nachrichtlich auszuweisen.

² Die fortgeschriebenen Planansätze umfassen:

- den Ansatz des Haushaltsjahres,
- die Veränderungen durch Nachträge,
- die Inanspruchnahme der ein- oder gegenseitigen Deckungsfähigkeit und
- übertragene Ermächtigungen aus Haushaltsvorjahren.

Nicht erfasst vom fortgeschriebenen Planansatz sind die über- und außerplanmäßigen Auszahlungen / Aufwendungen und die zweckgebundenen Mehreinzahlungen / -erträge und entsprechende -auszahlungen / -aufwendungen.

³ übertragene Ermächtigungen nach § 23 Abs. 1 GemHVO-Doppik ins Folgejahr

⁴ Die Ziffern geben an, in welchen Kontengruppen und Kontenarten veranschlagt wurde.

⁵ laufende Nummerierung der Zeile

⁶ Zinsen sind regelmäßig nur in der Teilergebnisrechnung für den Produktbereich "Allgemeine Finanzwirtschaft" auszuweisen

⁷ Es wird empfohlen, in den Teilfinanzrechnungen die Zeilen 35a bis 35c (bei Ämtern bis 35e) des Musters zur Finanzrechnung auszuweisen.

⁸ In der Teilfinanzrechnung für die Produktgruppe "Sonstige allgemeine Finanzwirtschaft" sind die Zeilen 37 bis 43 des Musters zur Finanzierung auszuweisen

⁹ Angaben zu laufender Nummer 1 bis 17 können entfallen; siehe § 4 Abs. 5 GemHVO-Doppik

Gesamtproduktbereich	1	Zentrale Verwaltung
Produktbereich	11	Innere Verwaltung
Produkt	111160	Buchhaltung

Teilergebnisrechnung¹

Ertrags- und Aufwandsarten			Ergebnis 2017 in EUR	fortgeschriebener Ansatz ² 2018 in EUR	Ist-Ergebnis 2018 in EUR	Vergleich Ansatz/Ist (Spalte 5/ Spalte 6) in EUR	übertragene Ermächtigungen ³ in EUR
1 ⁴	2 ⁵	3	4	5	6	7	8
40	1	Steuern und ähnliche Abgaben	0,00	0,00	0,00	0	
41	2	+ Zuwendungen und allgemeine Umlagen	12.565,50	7.000,00	3.651,00	3.349	
42	3	+ sonstige Transfererträge	0,00	0,00	0,00	0	
43	4	+ öffentlich-rechtliche Leistungsentgelte	15.860,70	10.000,00	5.761,18	4.239	
441- 442, 446	5	+ privatrechtliche Leistungsentgelte	0,00	0,00	0,00	0	
448	6	+ Kostenerstattungen und Kostenumlagen	43.129,63	40.800,00	49.534,64	-8.735	
45	7	+ sonstige Erträge	0,00	0,00	0,00	0	
471	8	+ aktivierte Eigenleistungen	0,00	0,00	0,00	0	
472	9	+/- Bestandsveränderungen	0,00	0,00	0,00	0	
	10	= Erträge	71.555,83	57.800,00	58.946,82	-1.147	
50	11	Personalaufwendungen	1.368.409,54	1.743.808,50	1.809.882,18	-66.074	0
51	12	+ Versorgungsaufwendungen	0,00	0,00	0,00	0	0
52	13	+ Aufwendungen für Sach- und Dienstleistungen	23.529,48	63.253,63	51.080,10	12.174	0
57	14	+ bilanzielle Abschreibungen	2.941,00	3.400,00	4.984,31	-1.584	0
53	15	+ Transferaufwendungen	0,00	0,00	0,00	0	0
54	16	+ sonstige Aufwendungen	48.104,61	196.578,54	152.663,48	43.915	0
54291	17	davon Verfügungsmittel	0,00	0,00	0,00	0	0
	18	= Aufwendungen (= Zeilen 11 bis 16)	1.442.984,63	2.007.040,67	2.018.610,07	-11.569	0
	19	= Ergebnis der laufenden Verwaltungstätigkeit (= Zeilen 10 / 18)	-1.371.428,80	-1.949.240,67	-1.959.663,25	10.423	
46	20	+ Finanzerträge	0,00	0,00	0,00	0	
55	21	- Zinsen und sonstige Finanzaufwendungen ⁶	0,00	0,00	0,00	0	0
	22	= Finanzergebnis (= Zeilen 20 und 21)	0,00	0,00	0,00	0	
	23	= Ergebnis vor Berücksichtigung der internen Leistungsbeziehungen (= Zeilen 19 und 22)	-1.371.428,80	-1.949.240,67	-1.959.663,25	10.423	
48	24	+ Erträge aus internen Leistungsbeziehungen	0,00	0,00	0,00	0	
58	25	- Aufwendungen aus internen Leistungsbeziehungen	0,00	0,00	0,00	0	0
	26	= Ergebnis (= Zeilen 23, 24, 25)	-1.371.428,80	-1.949.240,67	-1.959.663,25	10.423	
49	27	+ außerordentliche Erträge	0,00	0,00	0,00	0	
59	28	- außerordentliche Aufwendungen	0,00	0,00	0,00	0	
	29	= außerordentliches Ergebnis (= Zeilen 27 und 28)	0,00	0,00	0,00	0	
	30	= Jahresergebnis (= Zeilen 26 und 29)	-1.371.428,80	-1.949.240,67	-1.959.663,25	10.423	

Gesamtproduktbereich	1	Zentrale Verwaltung
Produktbereich	11	Innere Verwaltung
Produkt	111160	Buchhaltung

¹ Es bleibt der Gemeinde unbenommen, kalkulatorische Zinsen nachrichtlich auszuweisen.

² Die fortgeschriebenen Planansätze umfassen:

- den Ansatz des Haushaltsjahres,
- die Veränderungen durch Nachträge,
- die Inanspruchnahme der ein- oder gegenseitigen Deckungsfähigkeit und
- übertragene Ermächtigungen aus Haushaltsvorjahren.

Nicht erfasst vom fortgeschriebenen Planansatz sind die über- und außerplanmäßigen Auszahlungen / Aufwendungen und die zweckgebundenen Mehreinzahlungen / -erträge und entsprechende -auszahlungen / -aufwendungen.

³ übertragene Ermächtigungen nach § 23 Abs. 1 GemHVO-Doppik ins Folgejahr

⁴ Die Ziffern geben an, in welchen Kontengruppen und Kontenarten veranschlagt wurde.

⁵ laufende Nummerierung der Zeile

⁶ Zinsen sind regelmäßig nur in der Teilergebnisrechnung für den Produktbereich "Allgemeine Finanzwirtschaft" auszuweisen

⁷ Es wird empfohlen, in den Teilfinanzrechnungen die Zeilen 35a bis 35c (bei Ämtern bis 35e) des Musters zur Finanzrechnung auszuweisen.

⁸ In der Teilfinanzrechnung für die Produktgruppe "Sonstige allgemeine Finanzwirtschaft" sind die Zeilen 37 bis 43 des Musters zur Finanzierung auszuweisen

⁹ Angaben zu laufender Nummer 1 bis 17 können entfallen; siehe § 4 Abs. 5 GemHVO-Doppik

Gesamtproduktbereich	1	Zentrale Verwaltung
Produktbereich	11	Innere Verwaltung
Produkt	111170	Räume und Organisation

Teilergebnrechnung¹

Ertrags- und Aufwandsarten			Ergebnis 2017 in EUR	fortgeschriebener Ansatz ² 2018 in EUR	Ist-Ergebnis 2018 in EUR	Vergleich Ansatz/Ist (Spalte 5/ Spalte 6) in EUR	übertragene Ermächtigungen ³ in EUR
1 ⁴	2 ⁵	3	4	5	6	7	8
40	1	Steuern und ähnliche Abgaben	0,00	0,00	0,00	0	
41	2	+ Zuwendungen und allgemeine Umlagen	0,00	0,00	0,00	0	
42	3	+ sonstige Transfererträge	0,00	0,00	0,00	0	
43	4	+ öffentlich-rechtliche Leistungsentgelte	0,00	0,00	0,00	0	
441- 442, 446	5	+ privatrechtliche Leistungsentgelte	89.699,74	116.000,00	73.394,75	42.605	
448	6	+ Kostenerstattungen und Kostenumlagen	54,44	0,00	0,00	0	
45	7	+ sonstige Erträge	0,00	0,00	0,00	0	
471	8	+ aktivierte Eigenleistungen	0,00	0,00	0,00	0	
472	9	+/- Bestandsveränderungen	0,00	0,00	0,00	0	
	10	= Erträge	89.754,18	116.000,00	73.394,75	42.605	
50	11	Personalaufwendungen	358.807,76	332.746,94	338.471,27	-5.724	0
51	12	+ Versorgungsaufwendungen	0,00	0,00	0,00	0	0
52	13	+ Aufwendungen für Sach- und Dienstleistungen	106.102,06	149.741,28	141.313,17	8.428	0
57	14	+ bilanzielle Abschreibungen	8.928,85	900,00	8.013,67	-7.114	0
53	15	+ Transferaufwendungen	556.500,00	556.500,00	556.500,00	0	0
54	16	+ sonstige Aufwendungen	7.458,23	11.600,00	6.542,45	5.058	0
54291	17	davon Verfügungsmittel	0,00	0,00	0,00	0	0
	18	= Aufwendungen (= Zeilen 11 bis 16)	1.037.796,90	1.051.488,22	1.050.840,56	648	0
	19	= Ergebnis der laufenden Verwaltungstätigkeit (= Zeilen 10 / 18)	-948.042,72	-935.488,22	-977.445,81	41.958	
46	20	+ Finanzerträge	0,00	0,00	0,00	0	
55	21	- Zinsen und sonstige Finanzaufwendungen ⁶	0,00	0,00	0,00	0	0
	22	= Finanzergebnis (= Zeilen 20 und 21)	0,00	0,00	0,00	0	
	23	= Ergebnis vor Berücksichtigung der internen Leistungsbeziehungen (= Zeilen 19 und 22)	-948.042,72	-935.488,22	-977.445,81	41.958	
48	24	+ Erträge aus internen Leistungsbeziehungen	0,00	0,00	0,00	0	
58	25	- Aufwendungen aus internen Leistungsbeziehungen	27.900,00	0,00	0,00	0	0
	26	= Ergebnis (= Zeilen 23, 24, 25)	-975.942,72	-935.488,22	-977.445,81	41.958	
49	27	+ außerordentliche Erträge	0,00	0,00	0,00	0	
59	28	- außerordentliche Aufwendungen	0,00	0,00	0,00	0	
	29	= außerordentliches Ergebnis (= Zeilen 27 und 28)	0,00	0,00	0,00	0	
	30	= Jahresergebnis (= Zeilen 26 und 29)	-975.942,72	-935.488,22	-977.445,81	41.958	

Gesamtproduktbereich	1	Zentrale Verwaltung
Produktbereich	11	Innere Verwaltung
Produkt	111170	Räume und Organisation

¹ Es bleibt der Gemeinde unbenommen, kalkulatorische Zinsen nachrichtlich auszuweisen.

² Die fortgeschriebenen Planansätze umfassen:

- den Ansatz des Haushaltsjahres,
- die Veränderungen durch Nachträge,
- die Inanspruchnahme der ein- oder gegenseitigen Deckungsfähigkeit und
- übertragene Ermächtigungen aus Haushaltsvorjahren.

Nicht erfasst vom fortgeschriebenen Planansatz sind die über- und außerplanmäßigen Auszahlungen / Aufwendungen und die zweckgebundenen Mehreinzahlungen / -erträge und entsprechende -auszahlungen / -aufwendungen.

³ übertragene Ermächtigungen nach § 23 Abs. 1 GemHVO-Doppik ins Folgejahr

⁴ Die Ziffern geben an, in welchen Kontengruppen und Kontenarten veranschlagt wurde.

⁵ laufende Nummerierung der Zeile

⁶ Zinsen sind regelmäßig nur in der Teilergebnisrechnung für den Produktbereich "Allgemeine Finanzwirtschaft" auszuweisen

⁷ Es wird empfohlen, in den Teilfinanzrechnungen die Zeilen 35a bis 35c (bei Ämtern bis 35e) des Musters zur Finanzrechnung auszuweisen.

⁸ In der Teilfinanzrechnung für die Produktgruppe "Sonstige allgemeine Finanzwirtschaft" sind die Zeilen 37 bis 43 des Musters zur Finanzierung auszuweisen

⁹ Angaben zu laufender Nummer 1 bis 17 können entfallen; siehe § 4 Abs. 5 GemHVO-Doppik

Gesamtproduktbereich	1	Zentrale Verwaltung
Produktbereich	11	Innere Verwaltung
Produkt	111180	europäische Kontaktpflege

Teilergebnrechnung¹

Ertrags- und Aufwandsarten			Ergebnis 2017 in EUR	fortgeschriebener Ansatz ² 2018 in EUR	Ist-Ergebnis 2018 in EUR	Vergleich Ansatz/Ist (Spalte 5/ Spalte 6) in EUR	übertragene Ermächtigungen ³ in EUR
1 ⁴	2 ⁵	3	4	5	6	7	8
40	1	Steuern und ähnliche Abgaben	0,00	0,00	0,00	0	
41	2	+ Zuwendungen und allgemeine Umlagen	0,00	0,00	0,00	0	
42	3	+ sonstige Transfererträge	0,00	0,00	0,00	0	
43	4	+ öffentlich-rechtliche Leistungsentgelte	0,00	0,00	0,00	0	
441- 442, 446	5	+ privatrechtliche Leistungsentgelte	0,00	0,00	0,00	0	
448	6	+ Kostenerstattungen und Kostenumlagen	0,00	0,00	0,00	0	
45	7	+ sonstige Erträge	0,00	0,00	0,00	0	
471	8	+ aktivierte Eigenleistungen	0,00	0,00	0,00	0	
472	9	+/- Bestandsveränderungen	0,00	0,00	0,00	0	
	10	= Erträge	0,00	0,00	0,00	0	
50	11	Personalaufwendungen	15.537,92	14.200,00	8.715,43	5.485	0
51	12	+ Versorgungsaufwendungen	0,00	0,00	0,00	0	0
52	13	+ Aufwendungen für Sach- und Dienstleistungen	8.380,59	10.000,00	2.928,32	7.072	0
57	14	+ bilanzielle Abschreibungen	0,00	0,00	0,00	0	0
53	15	+ Transferaufwendungen	10.089,26	20.000,00	4.907,30	15.093	0
54	16	+ sonstige Aufwendungen	1.296,50	500,00	413,36	87	0
54291	17	davon Verfügungsmittel	0,00	0,00	0,00	0	0
	18	= Aufwendungen (= Zeilen 11 bis 16)	35.304,27	44.700,00	16.964,41	27.736	0
	19	= Ergebnis der laufenden Verwaltungstätigkeit (= Zeilen 10 / 18)	-35.304,27	-44.700,00	-16.964,41	-27.736	
46	20	+ Finanzerträge	0,00	0,00	0,00	0	
55	21	- Zinsen und sonstige Finanzaufwendungen ⁶	0,00	0,00	0,00	0	0
	22	= Finanzergebnis (= Zeilen 20 und 21)	0,00	0,00	0,00	0	
	23	= Ergebnis vor Berücksichtigung der internen Leistungsbeziehungen (= Zeilen 19 und 22)	-35.304,27	-44.700,00	-16.964,41	-27.736	
48	24	+ Erträge aus internen Leistungsbeziehungen	0,00	0,00	0,00	0	
58	25	- Aufwendungen aus internen Leistungsbeziehungen	0,00	0,00	0,00	0	0
	26	= Ergebnis (= Zeilen 23, 24, 25)	-35.304,27	-44.700,00	-16.964,41	-27.736	
49	27	+ außerordentliche Erträge	0,00	0,00	0,00	0	
59	28	- außerordentliche Aufwendungen	0,00	0,00	0,00	0	
	29	= außerordentliches Ergebnis (= Zeilen 27 und 28)	0,00	0,00	0,00	0	
	30	= Jahresergebnis (= Zeilen 26 und 29)	-35.304,27	-44.700,00	-16.964,41	-27.736	

Gesamtproduktbereich	1	Zentrale Verwaltung
Produktbereich	11	Innere Verwaltung
Produkt	111180	europäische Kontaktpflege

¹ Es bleibt der Gemeinde unbenommen, kalkulatorische Zinsen nachrichtlich auszuweisen.

² Die fortgeschriebenen Planansätze umfassen:

- den Ansatz des Haushaltsjahres,
- die Veränderungen durch Nachträge,
- die Inanspruchnahme der ein- oder gegenseitigen Deckungsfähigkeit und
- übertragene Ermächtigungen aus Haushaltsvorjahren.

Nicht erfasst vom fortgeschriebenen Planansatz sind die über- und außerplanmäßigen Auszahlungen / Aufwendungen und die zweckgebundenen Mehreinzahlungen / -erträge und entsprechende -auszahlungen / -aufwendungen.

³ übertragene Ermächtigungen nach § 23 Abs. 1 GemHVO-Doppik ins Folgejahr

⁴ Die Ziffern geben an, in welchen Kontengruppen und Kontenarten veranschlagt wurde.

⁵ laufende Nummerierung der Zeile

⁶ Zinsen sind regelmäßig nur in der Teilergebnisrechnung für den Produktbereich "Allgemeine Finanzwirtschaft" auszuweisen

⁷ Es wird empfohlen, in den Teilfinanzrechnungen die Zeilen 35a bis 35c (bei Ämtern bis 35e) des Musters zur Finanzrechnung auszuweisen.

⁸ In der Teilfinanzrechnung für die Produktgruppe "Sonstige allgemeine Finanzwirtschaft" sind die Zeilen 37 bis 43 des Musters zur Finanzierung auszuweisen

⁹ Angaben zu laufender Nummer 1 bis 17 können entfallen; siehe § 4 Abs. 5 GemHVO-Doppik

Gesamtproduktbereich	1	Zentrale Verwaltung
Produktbereich	11	Innere Verwaltung
Produkt	111190	Bauverwaltungsaufgaben

Teilergebnisrechnung¹

Ertrags- und Aufwandsarten			Ergebnis 2017 in EUR	fortgeschriebener Ansatz ² 2018 in EUR	Ist-Ergebnis 2018 in EUR	Vergleich Ansatz/Ist (Spalte 5/ Spalte 6) in EUR	übertragene Ermächtigungen ³ in EUR
1 ⁴	2 ⁵	3	4	5	6	7	8
40	1	Steuern und ähnliche Abgaben	0,00	0,00	0,00	0	
41	2	+ Zuwendungen und allgemeine Umlagen	0,00	0,00	0,00	0	
42	3	+ sonstige Transfererträge	0,00	0,00	0,00	0	
43	4	+ öffentlich-rechtliche Leistungsentgelte	0,00	0,00	0,00	0	
441- 442, 446	5	+ privatrechtliche Leistungsentgelte	0,00	0,00	0,00	0	
448	6	+ Kostenerstattungen und Kostenumlagen	0,00	0,00	0,00	0	
45	7	+ sonstige Erträge	0,00	0,00	0,00	0	
471	8	+ aktivierte Eigenleistungen	0,00	0,00	0,00	0	
472	9	+/- Bestandsveränderungen	0,00	0,00	0,00	0	
	10	= Erträge	0,00	0,00	0,00	0	
50	11	Personalaufwendungen	0,00	0,00	0,00	0	0
51	12	+ Versorgungsaufwendungen	0,00	0,00	0,00	0	0
52	13	+ Aufwendungen für Sach- und Dienstleistungen	0,00	0,00	0,00	0	0
57	14	+ bilanzielle Abschreibungen	0,00	0,00	0,00	0	0
53	15	+ Transferaufwendungen	0,00	0,00	0,00	0	0
54	16	+ sonstige Aufwendungen	0,00	0,00	0,00	0	0
54291	17	davon Verfügungsmittel	0,00	0,00	0,00	0	0
	18	= Aufwendungen (= Zeilen 11 bis 16)	0,00	0,00	0,00	0	0
	19	= Ergebnis der laufenden Verwaltungstätigkeit (= Zeilen 10 / 18)	0,00	0,00	0,00	0	
46	20	+ Finanzerträge	0,00	0,00	0,00	0	
55	21	- Zinsen und sonstige Finanzaufwendungen ⁶	0,00	0,00	0,00	0	0
	22	= Finanzergebnis (= Zeilen 20 und 21)	0,00	0,00	0,00	0	
	23	= Ergebnis vor Berücksichtigung der internen Leistungsbeziehungen (= Zeilen 19 und 22)	0,00	0,00	0,00	0	
48	24	+ Erträge aus internen Leistungsbeziehungen	0,00	0,00	0,00	0	
58	25	- Aufwendungen aus internen Leistungsbeziehungen	0,00	0,00	0,00	0	0
	26	= Ergebnis (= Zeilen 23, 24, 25)	0,00	0,00	0,00	0	
49	27	+ außerordentliche Erträge	0,00	0,00	0,00	0	
59	28	- außerordentliche Aufwendungen	0,00	0,00	0,00	0	
	29	= außerordentliches Ergebnis (= Zeilen 27 und 28)	0,00	0,00	0,00	0	
	30	= Jahresergebnis (= Zeilen 26 und 29)	0,00	0,00	0,00	0	

Gesamtproduktbereich	1	Zentrale Verwaltung
Produktbereich	11	Innere Verwaltung
Produkt	111190	Bauverwaltungsaufgaben

¹ Es bleibt der Gemeinde unbenommen, kalkulatorische Zinsen nachrichtlich auszuweisen.

² Die fortgeschriebenen Planansätze umfassen:

- den Ansatz des Haushaltsjahres,
- die Veränderungen durch Nachträge,
- die Inanspruchnahme der ein- oder gegenseitigen Deckungsfähigkeit und
- übertragene Ermächtigungen aus Haushaltsvorjahren.

Nicht erfasst vom fortgeschriebenen Planansatz sind die über- und außerplanmäßigen Auszahlungen / Aufwendungen und die zweckgebundenen Mehreinzahlungen / -erträge und entsprechende -auszahlungen / -aufwendungen.

³ übertragene Ermächtigungen nach § 23 Abs. 1 GemHVO-Doppik ins Folgejahr

⁴ Die Ziffern geben an, in welchen Kontengruppen und Kontenarten veranschlagt wurde.

⁵ laufende Nummerierung der Zeile

⁶ Zinsen sind regelmäßig nur in der Teilergebnisrechnung für den Produktbereich "Allgemeine Finanzwirtschaft" auszuweisen

⁷ Es wird empfohlen, in den Teilfinanzrechnungen die Zeilen 35a bis 35c (bei Ämtern bis 35e) des Musters zur Finanzrechnung auszuweisen.

⁸ In der Teilfinanzrechnung für die Produktgruppe "Sonstige allgemeine Finanzwirtschaft" sind die Zeilen 37 bis 43 des Musters zur Finanzierung auszuweisen

⁹ Angaben zu laufender Nummer 1 bis 17 können entfallen; siehe § 4 Abs. 5 GemHVO-Doppik

Gesamtproduktbereich	1	Zentrale Verwaltung
Produktbereich	12	Sicherheit und Ordnung
Produkt	121000	Statistik und Wahlen

Teilergebnisrechnung¹

Ertrags- und Aufwandsarten			Ergebnis 2017 in EUR	fortgeschriebener Ansatz ² 2018 in EUR	Ist-Ergebnis 2018 in EUR	Vergleich Ansatz/Ist (Spalte 5/ Spalte 6) in EUR	übertragene Ermächtigungen ³ in EUR
14	25	3	4	5	6	7	8
40	1	Steuern und ähnliche Abgaben	0,00	0,00	0,00	0	
41	2	+ Zuwendungen und allgemeine Umlagen	0,00	0,00	0,00	0	
42	3	+ sonstige Transfererträge	0,00	0,00	0,00	0	
43	4	+ öffentlich-rechtliche Leistungsentgelte	0,00	0,00	0,00	0	
441- 442, 446	5	+ privatrechtliche Leistungsentgelte	0,00	0,00	0,00	0	
448	6	+ Kostenerstattungen und Kostenumlagen	87.001,65	0,00	30.261,18	-30.261	
45	7	+ sonstige Erträge	0,00	0,00	0,00	0	
471	8	+ aktivierte Eigenleistungen	0,00	0,00	0,00	0	
472	9	+/- Bestandsveränderungen	0,00	0,00	0,00	0	
	10	= Erträge	87.001,65	0,00	30.261,18	-30.261	
50	11	Personalaufwendungen	36.890,89	11.907,88	11.907,88	0	0
51	12	+ Versorgungsaufwendungen	0,00	0,00	0,00	0	0
52	13	+ Aufwendungen für Sach- und Dienstleistungen	0,00	0,00	0,00	0	0
57	14	+ bilanzielle Abschreibungen	0,00	0,00	0,00	0	0
53	15	+ Transferaufwendungen	0,00	0,00	0,00	0	0
54	16	+ sonstige Aufwendungen	171.283,11	47.931,13	47.931,13	0	0
54291	17	davon Verfügungsmittel	0,00	0,00	0,00	0	0
	18	= Aufwendungen (= Zeilen 11 bis 16)	208.174,00	59.839,01	59.839,01	0	0
	19	= Ergebnis der laufenden Verwaltungstätigkeit (= Zeilen 10 / 18)	-121.172,35	-59.839,01	-29.577,83	-30.261	
46	20	+ Finanzerträge	0,00	0,00	0,00	0	
55	21	- Zinsen und sonstige Finanzaufwendungen ⁶	0,00	0,00	0,00	0	0
	22	= Finanzergebnis (= Zeilen 20 und 21)	0,00	0,00	0,00	0	
	23	= Ergebnis vor Berücksichtigung der internen Leistungsbeziehungen (= Zeilen 19 und 22)	-121.172,35	-59.839,01	-29.577,83	-30.261	
48	24	+ Erträge aus internen Leistungsbeziehungen	0,00	0,00	0,00	0	
58	25	- Aufwendungen aus internen Leistungsbeziehungen	3.400,00	0,00	0,00	0	0
	26	= Ergebnis (= Zeilen 23, 24, 25)	-124.572,35	-59.839,01	-29.577,83	-30.261	
49	27	+ außerordentliche Erträge	0,00	0,00	0,00	0	
59	28	- außerordentliche Aufwendungen	0,00	0,00	0,00	0	
	29	= außerordentliches Ergebnis (= Zeilen 27 und 28)	0,00	0,00	0,00	0	
	30	= Jahresergebnis (= Zeilen 26 und 29)	-124.572,35	-59.839,01	-29.577,83	-30.261	

Gesamtproduktbereich	1	Zentrale Verwaltung
Produktbereich	12	Sicherheit und Ordnung
Produkt	121000	Statistik und Wahlen

¹ Es bleibt der Gemeinde unbenommen, kalkulatorische Zinsen nachrichtlich auszuweisen.

² Die fortgeschriebenen Planansätze umfassen:

- den Ansatz des Haushaltsjahres,
- die Veränderungen durch Nachträge,
- die Inanspruchnahme der ein- oder gegenseitigen Deckungsfähigkeit und
- übertragene Ermächtigungen aus Haushaltsvorjahren.

Nicht erfasst vom fortgeschriebenen Planansatz sind die über- und außerplanmäßigen Auszahlungen / Aufwendungen und die zweckgebundenen Mehreinzahlungen / -erträge und entsprechende -auszahlungen / -aufwendungen.

³ übertragene Ermächtigungen nach § 23 Abs. 1 GemHVO-Doppik ins Folgejahr

⁴ Die Ziffern geben an, in welchen Kontengruppen und Kontenarten veranschlagt wurde.

⁵ laufende Nummerierung der Zeile

⁶ Zinsen sind regelmäßig nur in der Teilergebnisrechnung für den Produktbereich "Allgemeine Finanzwirtschaft" auszuweisen

⁷ Es wird empfohlen, in den Teilfinanzrechnungen die Zeilen 35a bis 35c (bei Ämtern bis 35e) des Musters zur Finanzrechnung auszuweisen.

⁸ In der Teilfinanzrechnung für die Produktgruppe "Sonstige allgemeine Finanzwirtschaft" sind die Zeilen 37 bis 43 des Musters zur Finanzierung auszuweisen

⁹ Angaben zu laufender Nummer 1 bis 17 können entfallen; siehe § 4 Abs. 5 GemHVO-Doppik

Gesamtproduktbereich	1	Zentrale Verwaltung
Produktbereich	12	Sicherheit und Ordnung
Produkt	122100	Einwohnermeldeangelegenheiten

Teilergebnisrechnung¹

Ertrags- und Aufwandsarten			Ergebnis 2017 in EUR	fortgeschriebener Ansatz ² 2018 in EUR	Ist-Ergebnis 2018 in EUR	Vergleich Ansatz/Ist (Spalte 5/ Spalte 6) in EUR	übertragene Ermächtigungen ³ in EUR
14	25	3	4	5	6	7	8
40	1	Steuern und ähnliche Abgaben	0,00	0,00	0,00	0	
41	2	+ Zuwendungen und allgemeine Umlagen	0,00	0,00	0,00	0	
42	3	+ sonstige Transfererträge	0,00	0,00	0,00	0	
43	4	+ öffentlich-rechtliche Leistungsentgelte	582.909,78	520.000,00	627.387,24	-107.387	
441- 442, 446	5	+ privatrechtliche Leistungsentgelte	0,00	0,00	0,00	0	
448	6	+ Kostenerstattungen und Kostenumlagen	2.207,46	2.000,00	2.716,52	-717	
45	7	+ sonstige Erträge	-1.534,00	1.000,00	2.570,00	-1.570	
471	8	+ aktivierte Eigenleistungen	0,00	0,00	0,00	0	
472	9	+/- Bestandsveränderungen	0,00	0,00	0,00	0	
	10	= Erträge	583.583,24	523.000,00	632.673,76	-109.674	
50	11	Personalaufwendungen	656.087,82	657.247,51	683.419,49	-26.172	0
51	12	+ Versorgungsaufwendungen	0,00	0,00	0,00	0	0
52	13	+ Aufwendungen für Sach- und Dienstleistungen	4.421,55	3.596,91	3.596,91	0	0
57	14	+ bilanzielle Abschreibungen	0,00	0,00	0,00	0	0
53	15	+ Transferaufwendungen	0,00	0,00	0,00	0	0
54	16	+ sonstige Aufwendungen	424.942,77	372.957,73	414.022,46	-41.065	0
54291	17	davon Verfügungsmittel	0,00	0,00	0,00	0	0
	18	= Aufwendungen (= Zeilen 11 bis 16)	1.085.452,14	1.033.802,15	1.101.038,86	-67.237	0
	19	= Ergebnis der laufenden Verwaltungstätigkeit (= Zeilen 10 / 18)	-501.868,90	-510.802,15	-468.365,10	-42.437	
46	20	+ Finanzerträge	0,00	0,00	0,00	0	
55	21	- Zinsen und sonstige Finanzaufwendungen ⁶	0,00	0,00	0,00	0	0
	22	= Finanzergebnis (= Zeilen 20 und 21)	0,00	0,00	0,00	0	
	23	= Ergebnis vor Berücksichtigung der internen Leistungsbeziehungen (= Zeilen 19 und 22)	-501.868,90	-510.802,15	-468.365,10	-42.437	
48	24	+ Erträge aus internen Leistungsbeziehungen	0,00	0,00	0,00	0	
58	25	- Aufwendungen aus internen Leistungsbeziehungen	0,00	0,00	0,00	0	0
	26	= Ergebnis (= Zeilen 23, 24, 25)	-501.868,90	-510.802,15	-468.365,10	-42.437	
49	27	+ außerordentliche Erträge	0,00	0,00	0,00	0	
59	28	- außerordentliche Aufwendungen	0,00	0,00	0,00	0	
	29	= außerordentliches Ergebnis (= Zeilen 27 und 28)	0,00	0,00	0,00	0	
	30	= Jahresergebnis (= Zeilen 26 und 29)	-501.868,90	-510.802,15	-468.365,10	-42.437	

Gesamtproduktbereich	1	Zentrale Verwaltung
Produktbereich	12	Sicherheit und Ordnung
Produkt	122100	Einwohnermeldeangelegenheiten

¹ Es bleibt der Gemeinde unbenommen, kalkulatorische Zinsen nachrichtlich auszuweisen.

² Die fortgeschriebenen Planansätze umfassen:

- den Ansatz des Haushaltsjahres,
- die Veränderungen durch Nachträge,
- die Inanspruchnahme der ein- oder gegenseitigen Deckungsfähigkeit und
- übertragene Ermächtigungen aus Haushaltsvorjahren.

Nicht erfasst vom fortgeschriebenen Planansatz sind die über- und außerplanmäßigen Auszahlungen / Aufwendungen und die zweckgebundenen Mehreinzahlungen / -erträge und entsprechende -auszahlungen / -aufwendungen.

³ übertragene Ermächtigungen nach § 23 Abs. 1 GemHVO-Doppik ins Folgejahr

⁴ Die Ziffern geben an, in welchen Kontengruppen und Kontenarten veranschlagt wurde.

⁵ laufende Nummerierung der Zeile

⁶ Zinsen sind regelmäßig nur in der Teilergebnisrechnung für den Produktbereich "Allgemeine Finanzwirtschaft" auszuweisen

⁷ Es wird empfohlen, in den Teilfinanzrechnungen die Zeilen 35a bis 35c (bei Ämtern bis 35e) des Musters zur Finanzrechnung auszuweisen.

⁸ In der Teilfinanzrechnung für die Produktgruppe "Sonstige allgemeine Finanzwirtschaft" sind die Zeilen 37 bis 43 des Musters zur Finanzierung auszuweisen

⁹ Angaben zu laufender Nummer 1 bis 17 können entfallen; siehe § 4 Abs. 5 GemHVO-Doppik

Gesamtproduktbereich	1	Zentrale Verwaltung
Produktbereich	12	Sicherheit und Ordnung
Produkt	122200	Standesamtsaufgaben

Teilergebnisrechnung¹

Ertrags- und Aufwandsarten			Ergebnis	fortgeschriebener Ansatz ²	Ist-Ergebnis	Vergleich Ansatz/Ist	übertragene Ermächtigungen ³
14	25	3	2017 in EUR	2018 in EUR	2018 in EUR	(Spalte 5/ Spalte 6) in EUR	in EUR
			4	5	6	7	8
40	1	Steuern und ähnliche Abgaben	0,00	0,00	0,00	0	
41	2	+ Zuwendungen und allgemeine Umlagen	0,00	0,00	0,00	0	
42	3	+ sonstige Transfererträge	0,00	0,00	0,00	0	
43	4	+ öffentlich-rechtliche Leistungsentgelte	84.673,60	75.000,00	0,00	75.000	
441-442, 446	5	+ privatrechtliche Leistungsentgelte	0,00	0,00	0,00	0	
448	6	+ Kostenerstattungen und Kostenumlagen	0,00	0,00	0,00	0	
45	7	+ sonstige Erträge	0,00	0,00	0,00	0	
471	8	+ aktivierte Eigenleistungen	0,00	0,00	0,00	0	
472	9	+/- Bestandsveränderungen	0,00	0,00	0,00	0	
	10	= Erträge	84.673,60	75.000,00	0,00	75.000	
50	11	Personalaufwendungen	264.469,58	283.150,42	310.117,76	-26.967	0
51	12	+ Versorgungsaufwendungen	0,00	0,00	0,00	0	0
52	13	+ Aufwendungen für Sach- und Dienstleistungen	6.470,70	6.306,10	2.991,96	3.314	0
57	14	+ bilanzielle Abschreibungen	0,00	0,00	0,00	0	0
53	15	+ Transferaufwendungen	0,00	0,00	0,00	0	0
54	16	+ sonstige Aufwendungen	2.562,10	3.670,00	3.557,67	112	0
54291	17	davon Verfügungsmittel	0,00	0,00	0,00	0	0
	18	= Aufwendungen (= Zeilen 11 bis 16)	273.502,38	293.126,52	316.667,39	-23.541	0
	19	= Ergebnis der laufenden Verwaltungstätigkeit (= Zeilen 10 / 18)	-188.828,78	-218.126,52	-316.667,39	98.541	
46	20	+ Finanzerträge	0,00	0,00	0,00	0	
55	21	- Zinsen und sonstige Finanzaufwendungen ⁶	0,00	0,00	0,00	0	0
	22	= Finanzergebnis (= Zeilen 20 und 21)	0,00	0,00	0,00	0	
	23	= Ergebnis vor Berücksichtigung der internen Leistungsbeziehungen (= Zeilen 19 und 22)	-188.828,78	-218.126,52	-316.667,39	98.541	
48	24	+ Erträge aus internen Leistungsbeziehungen	0,00	0,00	0,00	0	
58	25	- Aufwendungen aus internen Leistungsbeziehungen	0,00	0,00	0,00	0	0
	26	= Ergebnis (= Zeilen 23, 24, 25)	-188.828,78	-218.126,52	-316.667,39	98.541	
49	27	+ außerordentliche Erträge	0,00	0,00	0,00	0	
59	28	- außerordentliche Aufwendungen	0,00	0,00	0,00	0	
	29	= außerordentliches Ergebnis (= Zeilen 27 und 28)	0,00	0,00	0,00	0	
	30	= Jahresergebnis (= Zeilen 26 und 29)	-188.828,78	-218.126,52	-316.667,39	98.541	

Gesamtproduktbereich	1	Zentrale Verwaltung
Produktbereich	12	Sicherheit und Ordnung
Produkt	122200	Standesamtsaufgaben

¹ Es bleibt der Gemeinde unbenommen, kalkulatorische Zinsen nachrichtlich auszuweisen.

² Die fortgeschriebenen Planansätze umfassen:

- den Ansatz des Haushaltsjahres,
- die Veränderungen durch Nachträge,
- die Inanspruchnahme der ein- oder gegenseitigen Deckungsfähigkeit und
- übertragene Ermächtigungen aus Haushaltsvorjahren.

Nicht erfasst vom fortgeschriebenen Planansatz sind die über- und außerplanmäßigen Auszahlungen / Aufwendungen und die zweckgebundenen Mehreinzahlungen / -erträge und entsprechende -auszahlungen / -aufwendungen.

³ übertragene Ermächtigungen nach § 23 Abs. 1 GemHVO-Doppik ins Folgejahr

⁴ Die Ziffern geben an, in welchen Kontengruppen und Kontenarten veranschlagt wurde.

⁵ laufende Nummerierung der Zeile

⁶ Zinsen sind regelmäßig nur in der Teilergebnisrechnung für den Produktbereich "Allgemeine Finanzwirtschaft" auszuweisen

⁷ Es wird empfohlen, in den Teilfinanzrechnungen die Zeilen 35a bis 35c (bei Ämtern bis 35e) des Musters zur Finanzrechnung auszuweisen.

⁸ In der Teilfinanzrechnung für die Produktgruppe "Sonstige allgemeine Finanzwirtschaft" sind die Zeilen 37 bis 43 des Musters zur Finanzierung auszuweisen

⁹ Angaben zu laufender Nummer 1 bis 17 können entfallen; siehe § 4 Abs. 5 GemHVO-Doppik

Gesamtproduktbereich	1	Zentrale Verwaltung
Produktbereich	12	Sicherheit und Ordnung
Produkt	122300	Verkehrsaufsicht

Teilergebnisrechnung¹

Ertrags- und Aufwandsarten			Ergebnis 2017 in EUR	fortgeschriebener Ansatz ² 2018 in EUR	Ist-Ergebnis 2018 in EUR	Vergleich Ansatz/Ist (Spalte 5/ Spalte 6) in EUR	übertragene Ermächtigungen ³ in EUR
14	25	3	4	5	6	7	8
40	1	Steuern und ähnliche Abgaben	0,00	0,00	0,00	0	
41	2	+ Zuwendungen und allgemeine Umlagen	0,00	0,00	0,00	0	
42	3	+ sonstige Transfererträge	0,00	0,00	0,00	0	
43	4	+ öffentlich-rechtliche Leistungsentgelte	61.155,47	46.000,00	74.655,05	-28.655	
441- 442, 446	5	+ privatrechtliche Leistungsentgelte	0,00	0,00	0,00	0	
448	6	+ Kostenerstattungen und Kostenumlagen	0,00	0,00	0,00	0	
45	7	+ sonstige Erträge	0,00	0,00	0,00	0	
471	8	+ aktivierte Eigenleistungen	0,00	0,00	0,00	0	
472	9	+/- Bestandsveränderungen	0,00	0,00	0,00	0	
	10	= Erträge	61.155,47	46.000,00	74.655,05	-28.655	
50	11	Personalaufwendungen	316.679,42	351.071,43	373.239,43	-22.168	0
51	12	+ Versorgungsaufwendungen	0,00	0,00	0,00	0	0
52	13	+ Aufwendungen für Sach- und Dienstleistungen	327,96	0,00	0,00	0	0
57	14	+ bilanzielle Abschreibungen	266,26	300,00	350,25	-50	0
53	15	+ Transferaufwendungen	0,00	0,00	0,00	0	0
54	16	+ sonstige Aufwendungen	598,90	387,12	387,12	0	0
54291	17	davon Verfügungsmittel	0,00	0,00	0,00	0	0
	18	= Aufwendungen (= Zeilen 11 bis 16)	317.872,54	351.758,55	373.976,80	-22.218	0
	19	= Ergebnis der laufenden Verwaltungstätigkeit (= Zeilen 10 / 18)	-256.717,07	-305.758,55	-299.321,75	-6.437	
46	20	+ Finanzerträge	0,00	0,00	0,00	0	
55	21	- Zinsen und sonstige Finanzaufwendungen ⁶	0,00	0,00	0,00	0	0
	22	= Finanzergebnis (= Zeilen 20 und 21)	0,00	0,00	0,00	0	
	23	= Ergebnis vor Berücksichtigung der internen Leistungsbeziehungen (= Zeilen 19 und 22)	-256.717,07	-305.758,55	-299.321,75	-6.437	
48	24	+ Erträge aus internen Leistungsbeziehungen	0,00	0,00	0,00	0	
58	25	- Aufwendungen aus internen Leistungsbeziehungen	0,00	0,00	0,00	0	0
	26	= Ergebnis (= Zeilen 23, 24, 25)	-256.717,07	-305.758,55	-299.321,75	-6.437	
49	27	+ außerordentliche Erträge	0,00	0,00	0,00	0	
59	28	- außerordentliche Aufwendungen	0,00	0,00	0,00	0	
	29	= außerordentliches Ergebnis (= Zeilen 27 und 28)	0,00	0,00	0,00	0	
	30	= Jahresergebnis (= Zeilen 26 und 29)	-256.717,07	-305.758,55	-299.321,75	-6.437	

Gesamtproduktbereich	1	Zentrale Verwaltung
Produktbereich	12	Sicherheit und Ordnung
Produkt	122300	Verkehrsaufsicht

¹ Es bleibt der Gemeinde unbenommen, kalkulatorische Zinsen nachrichtlich auszuweisen.

² Die fortgeschriebenen Planansätze umfassen:

- den Ansatz des Haushaltsjahres,
- die Veränderungen durch Nachträge,
- die Inanspruchnahme der ein- oder gegenseitigen Deckungsfähigkeit und
- übertragene Ermächtigungen aus Haushaltsvorjahren.

Nicht erfasst vom fortgeschriebenen Planansatz sind die über- und außerplanmäßigen Auszahlungen / Aufwendungen und die zweckgebundenen Mehreinzahlungen / -erträge und entsprechende -auszahlungen / -aufwendungen.

³ übertragene Ermächtigungen nach § 23 Abs. 1 GemHVO-Doppik ins Folgejahr

⁴ Die Ziffern geben an, in welchen Kontengruppen und Kontenarten veranschlagt wurde.

⁵ laufende Nummerierung der Zeile

⁶ Zinsen sind regelmäßig nur in der Teilergebnisrechnung für den Produktbereich "Allgemeine Finanzwirtschaft" auszuweisen

⁷ Es wird empfohlen, in den Teilfinanzrechnungen die Zeilen 35a bis 35c (bei Ämtern bis 35e) des Musters zur Finanzrechnung auszuweisen.

⁸ In der Teilfinanzrechnung für die Produktgruppe "Sonstige allgemeine Finanzwirtschaft" sind die Zeilen 37 bis 43 des Musters zur Finanzierung auszuweisen

⁹ Angaben zu laufender Nummer 1 bis 17 können entfallen; siehe § 4 Abs. 5 GemHVO-Doppik

Gesamtproduktbereich	1	Zentrale Verwaltung
Produktbereich	12	Sicherheit und Ordnung
Produkt	122310	Verkehrsüberwachung fließender Verkehr

Teilergebnisrechnung¹

Ertrags- und Aufwandsarten			Ergebnis 2017 in EUR	fortgeschriebener Ansatz ² 2018 in EUR	Ist-Ergebnis 2018 in EUR	Vergleich Ansatz/Ist (Spalte 5/ Spalte 6) in EUR	übertragene Ermächtigungen ³ in EUR
1 ⁴	2 ⁵	3	4	5	6	7	8
40	1	Steuern und ähnliche Abgaben	0,00	0,00	0,00	0	
41	2	+ Zuwendungen und allgemeine Umlagen	0,00	0,00	0,00	0	
42	3	+ sonstige Transfererträge	0,00	0,00	0,00	0	
43	4	+ öffentlich-rechtliche Leistungsentgelte	0,00	0,00	0,00	0	
441- 442, 446	5	+ privatrechtliche Leistungsentgelte	832,41	0,00	0,00	0	
448	6	+ Kostenerstattungen und Kostenumlagen	0,00	0,00	0,00	0	
45	7	+ sonstige Erträge	2.372.376,00	1.500.000,00	1.235.233,00	264.767	
471	8	+ aktivierte Eigenleistungen	0,00	0,00	0,00	0	
472	9	+/- Bestandsveränderungen	0,00	0,00	0,00	0	
	10	= Erträge	2.373.208,41	1.500.000,00	1.235.233,00	264.767	
50	11	Personalaufwendungen	366.936,28	281.676,24	280.632,21	1.044	0
51	12	+ Versorgungsaufwendungen	0,00	0,00	0,00	0	0
52	13	+ Aufwendungen für Sach- und Dienstleistungen	323.458,45	468.190,86	350.006,52	118.184	0
57	14	+ bilanzielle Abschreibungen	0,00	0,00	59,80	-60	0
53	15	+ Transferaufwendungen	0,00	0,00	0,00	0	0
54	16	+ sonstige Aufwendungen	187.209,33	180.000,00	153.362,38	26.638	0
54291	17	davon Verfügungsmittel	0,00	0,00	0,00	0	0
	18	= Aufwendungen (= Zeilen 11 bis 16)	877.604,06	929.867,10	784.060,91	145.806	0
	19	= Ergebnis der laufenden Verwaltungstätigkeit (= Zeilen 10 / 18)	1.495.604,35	570.132,90	451.172,09	118.961	
46	20	+ Finanzerträge	0,00	0,00	0,00	0	
55	21	- Zinsen und sonstige Finanzaufwendungen ⁶	0,00	0,00	0,00	0	0
	22	= Finanzergebnis (= Zeilen 20 und 21)	0,00	0,00	0,00	0	
	23	= Ergebnis vor Berücksichtigung der internen Leistungsbeziehungen (= Zeilen 19 und 22)	1.495.604,35	570.132,90	451.172,09	118.961	
48	24	+ Erträge aus internen Leistungsbeziehungen	0,00	0,00	0,00	0	
58	25	- Aufwendungen aus internen Leistungsbeziehungen	0,00	0,00	0,00	0	0
	26	= Ergebnis (= Zeilen 23, 24, 25)	1.495.604,35	570.132,90	451.172,09	118.961	
49	27	+ außerordentliche Erträge	0,00	0,00	0,00	0	
59	28	- außerordentliche Aufwendungen	0,00	0,00	0,00	0	
	29	= außerordentliches Ergebnis (= Zeilen 27 und 28)	0,00	0,00	0,00	0	
	30	= Jahresergebnis (= Zeilen 26 und 29)	1.495.604,35	570.132,90	451.172,09	118.961	

Gesamtproduktbereich	1	Zentrale Verwaltung
Produktbereich	12	Sicherheit und Ordnung
Produkt	122310	Verkehrsüberwachung fließender Verkehr

¹ Es bleibt der Gemeinde unbenommen, kalkulatorische Zinsen nachrichtlich auszuweisen.

² Die fortgeschriebenen Planansätze umfassen:

- den Ansatz des Haushaltsjahres,
- die Veränderungen durch Nachträge,
- die Inanspruchnahme der ein- oder gegenseitigen Deckungsfähigkeit und
- übertragene Ermächtigungen aus Haushaltsvorjahren.

Nicht erfasst vom fortgeschriebenen Planansatz sind die über- und außerplanmäßigen Auszahlungen / Aufwendungen und die zweckgebundenen Mehreinzahlungen / -erträge und entsprechende -auszahlungen / -aufwendungen.

³ übertragene Ermächtigungen nach § 23 Abs. 1 GemHVO-Doppik ins Folgejahr

⁴ Die Ziffern geben an, in welchen Kontengruppen und Kontenarten veranschlagt wurde.

⁵ laufende Nummerierung der Zeile

⁶ Zinsen sind regelmäßig nur in der Teilergebnisrechnung für den Produktbereich "Allgemeine Finanzwirtschaft" auszuweisen

⁷ Es wird empfohlen, in den Teilfinanzrechnungen die Zeilen 35a bis 35c (bei Ämtern bis 35e) des Musters zur Finanzrechnung auszuweisen.

⁸ In der Teilfinanzrechnung für die Produktgruppe "Sonstige allgemeine Finanzwirtschaft" sind die Zeilen 37 bis 43 des Musters zur Finanzierung auszuweisen

⁹ Angaben zu laufender Nummer 1 bis 17 können entfallen; siehe § 4 Abs. 5 GemHVO-Doppik

Gesamtproduktbereich	1	Zentrale Verwaltung
Produktbereich	12	Sicherheit und Ordnung
Produkt	122400	allgemeine Ordnungsaufgaben

Teilergebnisrechnung¹

Ertrags- und Aufwandsarten			Ergebnis 2017 in EUR	fortgeschriebener Ansatz ² 2018 in EUR	Ist-Ergebnis 2018 in EUR	Vergleich Ansatz/Ist (Spalte 5/ Spalte 6) in EUR	übertragene Ermächtigungen ³ in EUR
1 ⁴	2 ⁵	3	4	5	6	7	8
40	1	Steuern und ähnliche Abgaben	0,00	0,00	0,00	0	
41	2	+ Zuwendungen und allgemeine Umlagen	0,00	0,00	0,00	0	
42	3	+ sonstige Transfererträge	0,00	0,00	0,00	0	
43	4	+ öffentlich-rechtliche Leistungsentgelte	59.141,90	180.000,00	241.354,24	-61.354	
441- 442, 446	5	+ privatrechtliche Leistungsentgelte	15.962,31	4.000,00	3.678,21	322	
448	6	+ Kostenerstattungen und Kostenumlagen	26.818,09	22.000,00	29.933,46	-7.933	
45	7	+ sonstige Erträge	560.383,11	286.500,00	893.979,23	-607.479	
471	8	+ aktivierte Eigenleistungen	0,00	0,00	0,00	0	
472	9	+/- Bestandsveränderungen	0,00	0,00	0,00	0	
	10	= Erträge	662.305,41	492.500,00	1.168.945,14	-676.445	
50	11	Personalaufwendungen	737.911,41	919.900,00	940.350,16	-20.450	0
51	12	+ Versorgungsaufwendungen	0,00	0,00	0,00	0	0
52	13	+ Aufwendungen für Sach- und Dienstleistungen	89.021,38	113.243,73	84.905,30	28.338	0
57	14	+ bilanzielle Abschreibungen	17.993,36	14.900,00	18.086,76	-3.187	0
53	15	+ Transferaufwendungen	22.848,00	25.840,00	25.840,00	0	0
54	16	+ sonstige Aufwendungen	63.527,63	67.900,00	37.417,79	30.482	0
54291	17	davon Verfügungsmittel	0,00	0,00	0,00	0	0
	18	= Aufwendungen (= Zeilen 11 bis 16)	931.301,78	1.141.783,73	1.106.600,01	35.184	0
	19	= Ergebnis der laufenden Verwaltungstätigkeit (= Zeilen 10 / 18)	-268.996,37	-649.283,73	62.345,13	-711.629	
46	20	+ Finanzerträge	0,00	0,00	0,00	0	
55	21	- Zinsen und sonstige Finanzaufwendungen ⁶	0,00	0,00	0,00	0	0
	22	= Finanzergebnis (= Zeilen 20 und 21)	0,00	0,00	0,00	0	
	23	= Ergebnis vor Berücksichtigung der internen Leistungsbeziehungen (= Zeilen 19 und 22)	-268.996,37	-649.283,73	62.345,13	-711.629	
48	24	+ Erträge aus internen Leistungsbeziehungen	0,00	0,00	0,00	0	
58	25	- Aufwendungen aus internen Leistungsbeziehungen	1.500,00	0,00	0,00	0	0
	26	= Ergebnis (= Zeilen 23, 24, 25)	-270.496,37	-649.283,73	62.345,13	-711.629	
49	27	+ außerordentliche Erträge	0,00	0,00	0,00	0	
59	28	- außerordentliche Aufwendungen	0,00	0,00	0,00	0	
	29	= außerordentliches Ergebnis (= Zeilen 27 und 28)	0,00	0,00	0,00	0	
	30	= Jahresergebnis (= Zeilen 26 und 29)	-270.496,37	-649.283,73	62.345,13	-711.629	

Gesamtproduktbereich	1	Zentrale Verwaltung
Produktbereich	12	Sicherheit und Ordnung
Produkt	122400	allgemeine Ordnungsaufgaben

¹ Es bleibt der Gemeinde unbenommen, kalkulatorische Zinsen nachrichtlich auszuweisen.

² Die fortgeschriebenen Planansätze umfassen:

- den Ansatz des Haushaltsjahres,
- die Veränderungen durch Nachträge,
- die Inanspruchnahme der ein- oder gegenseitigen Deckungsfähigkeit und
- übertragene Ermächtigungen aus Haushaltsvorjahren.

Nicht erfasst vom fortgeschriebenen Planansatz sind die über- und außerplanmäßigen Auszahlungen / Aufwendungen und die zweckgebundenen Mehreinzahlungen / -erträge und entsprechende -auszahlungen / -aufwendungen.

³ übertragene Ermächtigungen nach § 23 Abs. 1 GemHVO-Doppik ins Folgejahr

⁴ Die Ziffern geben an, in welchen Kontengruppen und Kontenarten veranschlagt wurde.

⁵ laufende Nummerierung der Zeile

⁶ Zinsen sind regelmäßig nur in der Teilergebnisrechnung für den Produktbereich "Allgemeine Finanzwirtschaft" auszuweisen

⁷ Es wird empfohlen, in den Teilfinanzrechnungen die Zeilen 35a bis 35c (bei Ämtern bis 35e) des Musters zur Finanzrechnung auszuweisen.

⁸ In der Teilfinanzrechnung für die Produktgruppe "Sonstige allgemeine Finanzwirtschaft" sind die Zeilen 37 bis 43 des Musters zur Finanzierung auszuweisen

⁹ Angaben zu laufender Nummer 1 bis 17 können entfallen; siehe § 4 Abs. 5 GemHVO-Doppik

Gesamtproduktbereich	1	Zentrale Verwaltung
Produktbereich	12	Sicherheit und Ordnung
Produkt	122500	zentraler Bürgerservice

Teilergebnisrechnung¹

Ertrags- und Aufwandsarten			Ergebnis	fortgeschriebener Ansatz ²	Ist-Ergebnis	Vergleich Ansatz/Ist	übertragene Ermächtigungen ³
14	25	3	2017 in EUR	2018 in EUR	2018 in EUR	(Spalte 5./ Spalte 6) in EUR	in EUR
			4	5	6	7	8
40	1	Steuern und ähnliche Abgaben	0,00	0,00	0,00	0	
41	2	+ Zuwendungen und allgemeine Umlagen	0,00	0,00	0,00	0	
42	3	+ sonstige Transfererträge	0,00	0,00	0,00	0	
43	4	+ öffentlich-rechtliche Leistungsentgelte	0,00	0,00	0,00	0	
441-442, 446	5	+ privatrechtliche Leistungsentgelte	0,00	0,00	0,00	0	
448	6	+ Kostenerstattungen und Kostenumlagen	0,00	0,00	0,00	0	
45	7	+ sonstige Erträge	0,00	0,00	0,00	0	
471	8	+ aktivierte Eigenleistungen	0,00	0,00	0,00	0	
472	9	+/- Bestandsveränderungen	0,00	0,00	0,00	0	
	10	= Erträge	0,00	0,00	0,00	0	
50	11	Personalaufwendungen	163.172,53	208.913,33	207.321,65	1.592	0
51	12	+ Versorgungsaufwendungen	0,00	0,00	0,00	0	0
52	13	+ Aufwendungen für Sach- und Dienstleistungen	0,00	3.500,00	270,00	3.230	0
57	14	+ bilanzielle Abschreibungen	0,00	0,00	0,00	0	0
53	15	+ Transferaufwendungen	0,00	0,00	0,00	0	0
54	16	+ sonstige Aufwendungen	0,00	500,00	0,00	500	0
54291	17	davon Verfügungsmittel	0,00	0,00	0,00	0	0
	18	= Aufwendungen (= Zeilen 11 bis 16)	163.172,53	212.913,33	207.591,65	5.322	0
	19	= Ergebnis der laufenden Verwaltungstätigkeit (= Zeilen 10 / 18)	-163.172,53	-212.913,33	-207.591,65	-5.322	
46	20	+ Finanzerträge	0,00	0,00	0,00	0	
55	21	- Zinsen und sonstige Finanzaufwendungen ⁶	0,00	0,00	0,00	0	0
	22	= Finanzergebnis (= Zeilen 20 und 21)	0,00	0,00	0,00	0	
	23	= Ergebnis vor Berücksichtigung der internen Leistungsbeziehungen (= Zeilen 19 und 22)	-163.172,53	-212.913,33	-207.591,65	-5.322	
48	24	+ Erträge aus internen Leistungsbeziehungen	0,00	0,00	0,00	0	
58	25	- Aufwendungen aus internen Leistungsbeziehungen	0,00	0,00	0,00	0	0
	26	= Ergebnis (= Zeilen 23, 24, 25)	-163.172,53	-212.913,33	-207.591,65	-5.322	
49	27	+ außerordentliche Erträge	0,00	0,00	0,00	0	
59	28	- außerordentliche Aufwendungen	0,00	0,00	0,00	0	
	29	= außerordentliches Ergebnis (= Zeilen 27 und 28)	0,00	0,00	0,00	0	
	30	= Jahresergebnis (= Zeilen 26 und 29)	-163.172,53	-212.913,33	-207.591,65	-5.322	

Gesamtproduktbereich	1	Zentrale Verwaltung
Produktbereich	12	Sicherheit und Ordnung
Produkt	122500	zentraler Bürgerservice

¹ Es bleibt der Gemeinde unbenommen, kalkulatorische Zinsen nachrichtlich auszuweisen.

² Die fortgeschriebenen Planansätze umfassen:

- den Ansatz des Haushaltsjahres,
- die Veränderungen durch Nachträge,
- die Inanspruchnahme der ein- oder gegenseitigen Deckungsfähigkeit und
- übertragene Ermächtigungen aus Haushaltsvorjahren.

Nicht erfasst vom fortgeschriebenen Planansatz sind die über- und außerplanmäßigen Auszahlungen / Aufwendungen und die zweckgebundenen Mehreinzahlungen / -erträge und entsprechende -auszahlungen / -aufwendungen.

³ übertragene Ermächtigungen nach § 23 Abs. 1 GemHVO-Doppik ins Folgejahr

⁴ Die Ziffern geben an, in welchen Kontengruppen und Kontenarten veranschlagt wurde.

⁵ laufende Nummerierung der Zeile

⁶ Zinsen sind regelmäßig nur in der Teilergebnisrechnung für den Produktbereich "Allgemeine Finanzwirtschaft" auszuweisen

⁷ Es wird empfohlen, in den Teilfinanzrechnungen die Zeilen 35a bis 35c (bei Ämtern bis 35e) des Musters zur Finanzrechnung auszuweisen.

⁸ In der Teilfinanzrechnung für die Produktgruppe "Sonstige allgemeine Finanzwirtschaft" sind die Zeilen 37 bis 43 des Musters zur Finanzierung auszuweisen

⁹ Angaben zu laufender Nummer 1 bis 17 können entfallen; siehe § 4 Abs. 5 GemHVO-Doppik

Gesamtproduktbereich	1	Zentrale Verwaltung
Produktbereich	12	Sicherheit und Ordnung
Produkt	126000	Brandschutz

Teilergebnisrechnung¹

Ertrags- und Aufwandsarten			Ergebnis	fortgeschriebener Ansatz ²	Ist-Ergebnis	Vergleich Ansatz/Ist	übertragene Ermächtigungen ³
14	25	3	2017 in EUR	2018 in EUR	2018 in EUR	(Spalte 5./ Spalte 6) in EUR	in EUR
			4	5	6	7	8
40	1	Steuern und ähnliche Abgaben	0,00	0,00	0,00	0	
41	2	+ Zuwendungen und allgemeine Umlagen	86.110,81	41.400,00	68.649,72	-27.250	
42	3	+ sonstige Transfererträge	0,00	0,00	0,00	0	
43	4	+ öffentlich-rechtliche Leistungsentgelte	120.923,11	100.000,00	138.671,12	-38.671	
441-442, 446	5	+ privatrechtliche Leistungsentgelte	9.608,33	6.600,00	7.001,32	-401	
448	6	+ Kostenerstattungen und Kostenumlagen	6.247,94	8.500,00	12.019,26	-3.519	
45	7	+ sonstige Erträge	14.999,00	0,00	4.999,00	-4.999	
471	8	+ aktivierte Eigenleistungen	0,00	0,00	0,00	0	
472	9	+/- Bestandsveränderungen	0,00	0,00	0,00	0	
	10	= Erträge	237.889,19	156.500,00	231.340,42	-74.840	
50	11	Personalaufwendungen	1.173.801,33	1.253.647,34	1.369.996,57	-116.349	0
51	12	+ Versorgungsaufwendungen	0,00	0,00	0,00	0	0
52	13	+ Aufwendungen für Sach- und Dienstleistungen	729.920,64	896.824,07	829.878,72	66.945	775
57	14	+ bilanzielle Abschreibungen	878.617,24	623.800,00	890.119,89	-266.320	0
53	15	+ Transferaufwendungen	46.585,61	50.000,00	46.724,71	3.275	0
54	16	+ sonstige Aufwendungen	309.544,39	351.698,02	341.321,13	10.377	0
54291	17	davon Verfügungsmittel	0,00	0,00	0,00	0	0
	18	= Aufwendungen (= Zeilen 11 bis 16)	3.138.469,21	3.175.969,43	3.478.041,02	-302.072	775
	19	= Ergebnis der laufenden Verwaltungstätigkeit (= Zeilen 10 / 18)	-2.900.580,02	-3.019.469,43	-3.246.700,60	227.231	
46	20	+ Finanzerträge	0,00	0,00	0,00	0	
55	21	- Zinsen und sonstige Finanzaufwendungen ⁶	0,00	0,00	0,00	0	0
	22	= Finanzergebnis (= Zeilen 20 und 21)	0,00	0,00	0,00	0	
	23	= Ergebnis vor Berücksichtigung der internen Leistungsbeziehungen (= Zeilen 19 und 22)	-2.900.580,02	-3.019.469,43	-3.246.700,60	227.231	
48	24	+ Erträge aus internen Leistungsbeziehungen	0,00	0,00	0,00	0	
58	25	- Aufwendungen aus internen Leistungsbeziehungen	40.000,00	48.600,00	48.600,00	0	0
	26	= Ergebnis (= Zeilen 23, 24, 25)	-2.940.580,02	-3.068.069,43	-3.295.300,60	227.231	
49	27	+ außerordentliche Erträge	0,00	0,00	0,00	0	
59	28	- außerordentliche Aufwendungen	0,00	0,00	0,00	0	
	29	= außerordentliches Ergebnis (= Zeilen 27 und 28)	0,00	0,00	0,00	0	
	30	= Jahresergebnis (= Zeilen 26 und 29)	-2.940.580,02	-3.068.069,43	-3.295.300,60	227.231	

Gesamtproduktbereich	1	Zentrale Verwaltung
Produktbereich	12	Sicherheit und Ordnung
Produkt	126000	Brandschutz

¹ Es bleibt der Gemeinde unbenommen, kalkulatorische Zinsen nachrichtlich auszuweisen.

² Die fortgeschriebenen Planansätze umfassen:

- den Ansatz des Haushaltsjahres,
- die Veränderungen durch Nachträge,
- die Inanspruchnahme der ein- oder gegenseitigen Deckungsfähigkeit und
- übertragene Ermächtigungen aus Haushaltsvorjahren.

Nicht erfasst vom fortgeschriebenen Planansatz sind die über- und außerplanmäßigen Auszahlungen / Aufwendungen und die zweckgebundenen Mehreinzahlungen / -erträge und entsprechende -auszahlungen / -aufwendungen.

³ übertragene Ermächtigungen nach § 23 Abs. 1 GemHVO-Doppik ins Folgejahr

⁴ Die Ziffern geben an, in welchen Kontengruppen und Kontenarten veranschlagt wurde.

⁵ laufende Nummerierung der Zeile

⁶ Zinsen sind regelmäßig nur in der Teilergebnisrechnung für den Produktbereich "Allgemeine Finanzwirtschaft" auszuweisen

⁷ Es wird empfohlen, in den Teilfinanzrechnungen die Zeilen 35a bis 35c (bei Ämtern bis 35e) des Musters zur Finanzrechnung auszuweisen.

⁸ In der Teilfinanzrechnung für die Produktgruppe "Sonstige allgemeine Finanzwirtschaft" sind die Zeilen 37 bis 43 des Musters zur Finanzierung auszuweisen

⁹ Angaben zu laufender Nummer 1 bis 17 können entfallen; siehe § 4 Abs. 5 GemHVO-Doppik

Gesamtproduktbereich	1	Zentrale Verwaltung
Produktbereich	12	Sicherheit und Ordnung
Produkt	127000	Rettungsdienst

Teilergebnisrechnung¹

Ertrags- und Aufwandsarten			Ergebnis	fortgeschriebener Ansatz ²	Ist-Ergebnis	Vergleich Ansatz/Ist	übertragene Ermächtigungen ³
14	25	3	2017 in EUR	2018 in EUR	2018 in EUR	(Spalte 5./ Spalte 6) in EUR	in EUR
			4	5	6	7	8
40	1	Steuern und ähnliche Abgaben	0,00	0,00	0,00	0	
41	2	+ Zuwendungen und allgemeine Umlagen	0,00	0,00	0,00	0	
42	3	+ sonstige Transfererträge	0,00	0,00	0,00	0	
43	4	+ öffentlich-rechtliche Leistungsentgelte	0,00	0,00	0,00	0	
441-442, 446	5	+ privatrechtliche Leistungsentgelte	0,00	0,00	0,00	0	
448	6	+ Kostenerstattungen und Kostenumlagen	1.219.608,65	1.000.000,00	1.202.484,72	-202.485	
45	7	+ sonstige Erträge	0,00	0,00	0,00	0	
471	8	+ aktivierte Eigenleistungen	0,00	0,00	0,00	0	
472	9	+/- Bestandsveränderungen	0,00	0,00	0,00	0	
	10	= Erträge	1.219.608,65	1.000.000,00	1.202.484,72	-202.485	
50	11	Personalaufwendungen	1.420.865,75	1.333.600,00	1.264.618,78	68.981	0
51	12	+ Versorgungsaufwendungen	0,00	0,00	0,00	0	0
52	13	+ Aufwendungen für Sach- und Dienstleistungen	112.380,58	172.068,70	99.576,57	72.492	0
57	14	+ bilanzielle Abschreibungen	110.034,52	46.800,00	115.383,66	-68.584	0
53	15	+ Transferaufwendungen	0,00	0,00	0,00	0	0
54	16	+ sonstige Aufwendungen	56.023,36	54.000,00	53.867,19	133	0
54291	17	davon Verfügungsmittel	0,00	0,00	0,00	0	0
	18	= Aufwendungen (= Zeilen 11 bis 16)	1.699.304,21	1.606.468,70	1.533.446,20	73.023	0
	19	= Ergebnis der laufenden Verwaltungstätigkeit (= Zeilen 10 / 18)	-479.695,56	-606.468,70	-330.961,48	-275.507	
46	20	+ Finanzerträge	0,00	0,00	0,00	0	
55	21	- Zinsen und sonstige Finanzaufwendungen ⁶	0,00	0,00	0,00	0	0
	22	= Finanzergebnis (= Zeilen 20 und 21)	0,00	0,00	0,00	0	
	23	= Ergebnis vor Berücksichtigung der internen Leistungsbeziehungen (= Zeilen 19 und 22)	-479.695,56	-606.468,70	-330.961,48	-275.507	
48	24	+ Erträge aus internen Leistungsbeziehungen	0,00	0,00	0,00	0	
58	25	- Aufwendungen aus internen Leistungsbeziehungen	0,00	0,00	0,00	0	0
	26	= Ergebnis (= Zeilen 23, 24, 25)	-479.695,56	-606.468,70	-330.961,48	-275.507	
49	27	+ außerordentliche Erträge	0,00	0,00	0,00	0	
59	28	- außerordentliche Aufwendungen	0,00	0,00	0,00	0	
	29	= außerordentliches Ergebnis (= Zeilen 27 und 28)	0,00	0,00	0,00	0	
	30	= Jahresergebnis (= Zeilen 26 und 29)	-479.695,56	-606.468,70	-330.961,48	-275.507	

Gesamtproduktbereich	1	Zentrale Verwaltung
Produktbereich	12	Sicherheit und Ordnung
Produkt	127000	Rettungsdienst

¹ Es bleibt der Gemeinde unbenommen, kalkulatorische Zinsen nachrichtlich auszuweisen.

² Die fortgeschriebenen Planansätze umfassen:

- den Ansatz des Haushaltsjahres,
- die Veränderungen durch Nachträge,
- die Inanspruchnahme der ein- oder gegenseitigen Deckungsfähigkeit und
- übertragene Ermächtigungen aus Haushaltsvorjahren.

Nicht erfasst vom fortgeschriebenen Planansatz sind die über- und außerplanmäßigen Auszahlungen / Aufwendungen und die zweckgebundenen Mehreinzahlungen / -erträge und entsprechende -auszahlungen / -aufwendungen.

³ übertragene Ermächtigungen nach § 23 Abs. 1 GemHVO-Doppik ins Folgejahr

⁴ Die Ziffern geben an, in welchen Kontengruppen und Kontenarten veranschlagt wurde.

⁵ laufende Nummerierung der Zeile

⁶ Zinsen sind regelmäßig nur in der Teilergebnisrechnung für den Produktbereich "Allgemeine Finanzwirtschaft" auszuweisen

⁷ Es wird empfohlen, in den Teilfinanzrechnungen die Zeilen 35a bis 35c (bei Ämtern bis 35e) des Musters zur Finanzrechnung auszuweisen.

⁸ In der Teilfinanzrechnung für die Produktgruppe "Sonstige allgemeine Finanzwirtschaft" sind die Zeilen 37 bis 43 des Musters zur Finanzierung auszuweisen

⁹ Angaben zu laufender Nummer 1 bis 17 können entfallen; siehe § 4 Abs. 5 GemHVO-Doppik

Gesamtproduktbereich	1	Zentrale Verwaltung
Produktbereich	12	Sicherheit und Ordnung
Produkt	128000	Katastrophenschutz

Teilergebnrechnung¹

Ertrags- und Aufwandsarten			Ergebnis 2017 in EUR	fortgeschriebener Ansatz ² 2018 in EUR	Ist-Ergebnis 2018 in EUR	Vergleich Ansatz/Ist (Spalte 5/ Spalte 6) in EUR	übertragene Ermächtigungen ³ in EUR
1 ⁴	2 ⁵	3	4	5	6	7	8
40	1	Steuern und ähnliche Abgaben	0,00	0,00	0,00	0	
41	2	+ Zuwendungen und allgemeine Umlagen	0,00	0,00	8.597,75	-8.598	
42	3	+ sonstige Transfererträge	0,00	0,00	0,00	0	
43	4	+ öffentlich-rechtliche Leistungsentgelte	0,00	0,00	0,00	0	
441- 442, 446	5	+ privatrechtliche Leistungsentgelte	0,00	0,00	0,00	0	
448	6	+ Kostenerstattungen und Kostenumlagen	0,00	0,00	0,00	0	
45	7	+ sonstige Erträge	0,00	0,00	0,00	0	
471	8	+ aktivierte Eigenleistungen	0,00	0,00	0,00	0	
472	9	+/- Bestandsveränderungen	0,00	0,00	0,00	0	
	10	= Erträge	0,00	0,00	8.597,75	-8.598	
50	11	Personalaufwendungen	44.086,60	47.420,28	60.096,33	-12.676	0
51	12	+ Versorgungsaufwendungen	0,00	0,00	0,00	0	0
52	13	+ Aufwendungen für Sach- und Dienstleistungen	44.676,38	74.025,35	52.464,79	21.561	0
57	14	+ bilanzielle Abschreibungen	52.784,95	9.300,00	52.961,34	-43.661	0
53	15	+ Transferaufwendungen	0,00	0,00	0,00	0	0
54	16	+ sonstige Aufwendungen	8.344,08	18.716,24	18.716,24	0	0
54291	17	davon Verfügungsmittel	0,00	0,00	0,00	0	0
	18	= Aufwendungen (= Zeilen 11 bis 16)	149.892,01	149.461,87	184.238,70	-34.777	0
	19	= Ergebnis der laufenden Verwaltungstätigkeit (= Zeilen 10 / 18)	-149.892,01	-149.461,87	-175.640,95	26.179	
46	20	+ Finanzerträge	0,00	0,00	0,00	0	
55	21	- Zinsen und sonstige Finanzaufwendungen ⁶	0,00	0,00	0,00	0	0
	22	= Finanzergebnis (= Zeilen 20 und 21)	0,00	0,00	0,00	0	
	23	= Ergebnis vor Berücksichtigung der internen Leistungsbeziehungen (= Zeilen 19 und 22)	-149.892,01	-149.461,87	-175.640,95	26.179	
48	24	+ Erträge aus internen Leistungsbeziehungen	0,00	0,00	0,00	0	
58	25	- Aufwendungen aus internen Leistungsbeziehungen	0,00	0,00	0,00	0	0
	26	= Ergebnis (= Zeilen 23, 24, 25)	-149.892,01	-149.461,87	-175.640,95	26.179	
49	27	+ außerordentliche Erträge	0,00	0,00	0,00	0	
59	28	- außerordentliche Aufwendungen	0,00	0,00	0,00	0	
	29	= außerordentliches Ergebnis (= Zeilen 27 und 28)	0,00	0,00	0,00	0	
	30	= Jahresergebnis (= Zeilen 26 und 29)	-149.892,01	-149.461,87	-175.640,95	26.179	

Gesamtproduktbereich	1	Zentrale Verwaltung
Produktbereich	12	Sicherheit und Ordnung
Produkt	128000	Katastrophenschutz

¹ Es bleibt der Gemeinde unbenommen, kalkulatorische Zinsen nachrichtlich auszuweisen.

² Die fortgeschriebenen Planansätze umfassen:

- den Ansatz des Haushaltsjahres,
- die Veränderungen durch Nachträge,
- die Inanspruchnahme der ein- oder gegenseitigen Deckungsfähigkeit und
- übertragene Ermächtigungen aus Haushaltsvorjahren.

Nicht erfasst vom fortgeschriebenen Planansatz sind die über- und außerplanmäßigen Auszahlungen / Aufwendungen und die zweckgebundenen Mehreinzahlungen / -erträge und entsprechende -auszahlungen / -aufwendungen.

³ übertragene Ermächtigungen nach § 23 Abs. 1 GemHVO-Doppik ins Folgejahr

⁴ Die Ziffern geben an, in welchen Kontengruppen und Kontenarten veranschlagt wurde.

⁵ laufende Nummerierung der Zeile

⁶ Zinsen sind regelmäßig nur in der Teilergebnisrechnung für den Produktbereich "Allgemeine Finanzwirtschaft" auszuweisen

⁷ Es wird empfohlen, in den Teilfinanzrechnungen die Zeilen 35a bis 35c (bei Ämtern bis 35e) des Musters zur Finanzrechnung auszuweisen.

⁸ In der Teilfinanzrechnung für die Produktgruppe "Sonstige allgemeine Finanzwirtschaft" sind die Zeilen 37 bis 43 des Musters zur Finanzierung auszuweisen

⁹ Angaben zu laufender Nummer 1 bis 17 können entfallen; siehe § 4 Abs. 5 GemHVO-Doppik

Gesamtproduktbereich	2	Schule- und Kultur
Produktbereich	21	Schulträgeraufgaben
Produkt	211000	Grundschulen

Teilergebnrechnung¹

Ertrags- und Aufwandsarten			Ergebnis 2017 in EUR	fortgeschriebener Ansatz ² 2018 in EUR	Ist-Ergebnis 2018 in EUR	Vergleich Ansatz/Ist (Spalte 5/ Spalte 6) in EUR	übertragene Ermächtigungen ³ in EUR
14	25	3	4	5	6	7	8
40	1	Steuern und ähnliche Abgaben	0,00	0,00	0,00	0	
41	2	+ Zuwendungen und allgemeine Umlagen	185.840,08	152.700,00	173.778,85	-21.079	
42	3	+ sonstige Transfererträge	0,00	0,00	0,00	0	
43	4	+ öffentlich-rechtliche Leistungsentgelte	0,00	0,00	0,00	0	
441- 442, 446	5	+ privatrechtliche Leistungsentgelte	149.351,83	75.000,00	86.870,24	-11.870	
448	6	+ Kostenerstattungen und Kostenumlagen	38.909,48	40.000,00	49.546,80	-9.547	
45	7	+ sonstige Erträge	1.088,62	0,00	214,20	-214	
471	8	+ aktivierte Eigenleistungen	0,00	0,00	0,00	0	
472	9	+/- Bestandsveränderungen	0,00	0,00	0,00	0	
	10	= Erträge	375.190,01	267.700,00	310.410,09	-42.710	
50	11	Personalaufwendungen	487.693,31	514.932,26	522.914,12	-7.982	0
51	12	+ Versorgungsaufwendungen	0,00	0,00	0,00	0	0
52	13	+ Aufwendungen für Sach- und Dienstleistungen	3.012.087,40	2.998.830,57	2.963.475,88	35.355	35.000
57	14	+ bilanzielle Abschreibungen	879.380,19	631.600,00	912.341,68	-280.742	0
53	15	+ Transferaufwendungen	0,00	0,00	0,00	0	0
54	16	+ sonstige Aufwendungen	548.953,68	713.533,41	712.032,02	1.501	0
54291	17	davon Verfügungsmittel	0,00	0,00	0,00	0	0
	18	= Aufwendungen (= Zeilen 11 bis 16)	4.928.114,58	4.858.896,24	5.110.763,70	-251.867	35.000
	19	= Ergebnis der laufenden Verwaltungstätigkeit (= Zeilen 10 / 18)	-4.552.924,57	-4.591.196,24	-4.800.353,61	209.157	
46	20	+ Finanzerträge	0,00	0,00	0,00	0	
55	21	- Zinsen und sonstige Finanzaufwendungen ⁶	0,00	0,00	0,00	0	0
	22	= Finanzergebnis (= Zeilen 20 und 21)	0,00	0,00	0,00	0	
	23	= Ergebnis vor Berücksichtigung der internen Leistungsbeziehungen (= Zeilen 19 und 22)	-4.552.924,57	-4.591.196,24	-4.800.353,61	209.157	
48	24	+ Erträge aus internen Leistungsbeziehungen	0,00	0,00	0,00	0	
58	25	- Aufwendungen aus internen Leistungsbeziehungen	1.097.300,00	1.429.900,00	1.429.900,00	0	0
	26	= Ergebnis (= Zeilen 23, 24, 25)	-5.650.224,57	-6.021.096,24	-6.230.253,61	209.157	
49	27	+ außerordentliche Erträge	0,00	0,00	0,00	0	
59	28	- außerordentliche Aufwendungen	24.290,17	0,00	0,00	0	
	29	= außerordentliches Ergebnis (= Zeilen 27 und 28)	-24.290,17	0,00	0,00	0	
	30	= Jahresergebnis (= Zeilen 26 und 29)	-5.674.514,74	-6.021.096,24	-6.230.253,61	209.157	

Gesamtproduktbereich	2	Schule- und Kultur
Produktbereich	21	Schulträgeraufgaben
Produkt	211000	Grundschulen

¹ Es bleibt der Gemeinde unbenommen, kalkulatorische Zinsen nachrichtlich auszuweisen.

² Die fortgeschriebenen Planansätze umfassen:

- den Ansatz des Haushaltsjahres,
- die Veränderungen durch Nachträge,
- die Inanspruchnahme der ein- oder gegenseitigen Deckungsfähigkeit und
- übertragene Ermächtigungen aus Haushaltsvorjahren.

Nicht erfasst vom fortgeschriebenen Planansatz sind die über- und außerplanmäßigen Auszahlungen / Aufwendungen und die zweckgebundenen Mehreinzahlungen / -erträge und entsprechende -auszahlungen / -aufwendungen.

³ übertragene Ermächtigungen nach § 23 Abs. 1 GemHVO-Doppik ins Folgejahr

⁴ Die Ziffern geben an, in welchen Kontengruppen und Kontenarten veranschlagt wurde.

⁵ laufende Nummerierung der Zeile

⁶ Zinsen sind regelmäßig nur in der Teilergebnisrechnung für den Produktbereich "Allgemeine Finanzwirtschaft" auszuweisen

⁷ Es wird empfohlen, in den Teilfinanzrechnungen die Zeilen 35a bis 35c (bei Ämtern bis 35e) des Musters zur Finanzrechnung auszuweisen.

⁸ In der Teilfinanzrechnung für die Produktgruppe "Sonstige allgemeine Finanzwirtschaft" sind die Zeilen 37 bis 43 des Musters zur Finanzierung auszuweisen

⁹ Angaben zu laufender Nummer 1 bis 17 können entfallen; siehe § 4 Abs. 5 GemHVO-Doppik

Gesamtproduktbereich	2	Schule- und Kultur
Produktbereich	21	Schulträgeraufgaben
Produkt	212000	Hauptschulen

Teilergebnisrechnung¹

Ertrags- und Aufwandsarten			Ergebnis 2017 in EUR	fortgeschriebener Ansatz ² 2018 in EUR	Ist-Ergebnis 2018 in EUR	Vergleich Ansatz/Ist (Spalte 5/ Spalte 6) in EUR	übertragene Ermächtigungen ³ in EUR
14	25	3	4	5	6	7	8
40	1	Steuern und ähnliche Abgaben	0,00	0,00	0,00	0	
41	2	+ Zuwendungen und allgemeine Umlagen	0,00	0,00	0,00	0	
42	3	+ sonstige Transfererträge	0,00	0,00	0,00	0	
43	4	+ öffentlich-rechtliche Leistungsentgelte	0,00	0,00	0,00	0	
441- 442, 446	5	+ privatrechtliche Leistungsentgelte	0,00	0,00	0,00	0	
448	6	+ Kostenerstattungen und Kostenumlagen	0,00	0,00	0,00	0	
45	7	+ sonstige Erträge	0,00	0,00	0,00	0	
471	8	+ aktivierte Eigenleistungen	0,00	0,00	0,00	0	
472	9	+/- Bestandsveränderungen	0,00	0,00	0,00	0	
	10	= Erträge	0,00	0,00	0,00	0	
50	11	Personalaufwendungen	0,00	0,00	0,00	0	0
51	12	+ Versorgungsaufwendungen	0,00	0,00	0,00	0	0
52	13	+ Aufwendungen für Sach- und Dienstleistungen	0,00	0,00	0,00	0	0
57	14	+ bilanzielle Abschreibungen	0,00	0,00	0,00	0	0
53	15	+ Transferaufwendungen	0,00	0,00	0,00	0	0
54	16	+ sonstige Aufwendungen	0,00	0,00	0,00	0	0
54291	17	davon Verfügungsmittel	0,00	0,00	0,00	0	0
	18	= Aufwendungen (= Zeilen 11 bis 16)	0,00	0,00	0,00	0	0
	19	= Ergebnis der laufenden Verwaltungstätigkeit (= Zeilen 10 / 18)	0,00	0,00	0,00	0	
46	20	+ Finanzerträge	0,00	0,00	0,00	0	
55	21	- Zinsen und sonstige Finanzaufwendungen ⁶	0,00	0,00	0,00	0	0
	22	= Finanzergebnis (= Zeilen 20 und 21)	0,00	0,00	0,00	0	
	23	= Ergebnis vor Berücksichtigung der internen Leistungsbeziehungen (= Zeilen 19 und 22)	0,00	0,00	0,00	0	
48	24	+ Erträge aus internen Leistungsbeziehungen	0,00	0,00	0,00	0	
58	25	- Aufwendungen aus internen Leistungsbeziehungen	0,00	0,00	0,00	0	0
	26	= Ergebnis (= Zeilen 23, 24, 25)	0,00	0,00	0,00	0	
49	27	+ außerordentliche Erträge	0,00	0,00	0,00	0	
59	28	- außerordentliche Aufwendungen	0,00	0,00	0,00	0	
	29	= außerordentliches Ergebnis (= Zeilen 27 und 28)	0,00	0,00	0,00	0	
	30	= Jahresergebnis (= Zeilen 26 und 29)	0,00	0,00	0,00	0	

Gesamtproduktbereich	2	Schule- und Kultur
Produktbereich	21	Schulträgeraufgaben
Produkt	212000	Hauptschulen

¹ Es bleibt der Gemeinde unbenommen, kalkulatorische Zinsen nachrichtlich auszuweisen.

² Die fortgeschriebenen Planansätze umfassen:

- den Ansatz des Haushaltsjahres,
- die Veränderungen durch Nachträge,
- die Inanspruchnahme der ein- oder gegenseitigen Deckungsfähigkeit und
- übertragene Ermächtigungen aus Haushaltsvorjahren.

Nicht erfasst vom fortgeschriebenen Planansatz sind die über- und außerplanmäßigen Auszahlungen / Aufwendungen und die zweckgebundenen Mehreinzahlungen / -erträge und entsprechende -auszahlungen / -aufwendungen.

³ übertragene Ermächtigungen nach § 23 Abs. 1 GemHVO-Doppik ins Folgejahr

⁴ Die Ziffern geben an, in welchen Kontengruppen und Kontenarten veranschlagt wurde.

⁵ laufende Nummerierung der Zeile

⁶ Zinsen sind regelmäßig nur in der Teilergebnisrechnung für den Produktbereich "Allgemeine Finanzwirtschaft" auszuweisen

⁷ Es wird empfohlen, in den Teilfinanzrechnungen die Zeilen 35a bis 35c (bei Ämtern bis 35e) des Musters zur Finanzrechnung auszuweisen.

⁸ In der Teilfinanzrechnung für die Produktgruppe "Sonstige allgemeine Finanzwirtschaft" sind die Zeilen 37 bis 43 des Musters zur Finanzierung auszuweisen

⁹ Angaben zu laufender Nummer 1 bis 17 können entfallen; siehe § 4 Abs. 5 GemHVO-Doppik

Gesamtproduktbereich	2	Schule- und Kultur
Produktbereich	21	Schulträgeraufgaben
Produkt	213000	Kombinierte Grund- und Hauptschulen

Teilergebnisrechnung¹

Ertrags- und Aufwandsarten			Ergebnis	fortgeschriebener Ansatz ²	Ist-Ergebnis	Vergleich Ansatz/Ist	übertragene Ermächtigungen ³
14	25	3	2017 in EUR	2018 in EUR	2018 in EUR	(Spalte 5./ Spalte 6) in EUR	in EUR
			4	5	6	7	8
40	1	Steuern und ähnliche Abgaben	0,00	0,00	0,00	0	
41	2	+ Zuwendungen und allgemeine Umlagen	0,00	0,00	0,00	0	
42	3	+ sonstige Transfererträge	0,00	0,00	0,00	0	
43	4	+ öffentlich-rechtliche Leistungsentgelte	0,00	0,00	0,00	0	
441-442, 446	5	+ privatrechtliche Leistungsentgelte	0,00	0,00	0,00	0	
448	6	+ Kostenerstattungen und Kostenumlagen	0,00	0,00	0,00	0	
45	7	+ sonstige Erträge	0,00	0,00	0,00	0	
471	8	+ aktivierte Eigenleistungen	0,00	0,00	0,00	0	
472	9	+/- Bestandsveränderungen	0,00	0,00	0,00	0	
	10	= Erträge	0,00	0,00	0,00	0	
50	11	Personalaufwendungen	0,00	0,00	0,00	0	0
51	12	+ Versorgungsaufwendungen	0,00	0,00	0,00	0	0
52	13	+ Aufwendungen für Sach- und Dienstleistungen	0,00	0,00	0,00	0	0
57	14	+ bilanzielle Abschreibungen	0,00	4.200,00	0,00	4.200	0
53	15	+ Transferaufwendungen	0,00	0,00	0,00	0	0
54	16	+ sonstige Aufwendungen	0,00	0,00	0,00	0	0
54291	17	davon Verfügungsmittel	0,00	0,00	0,00	0	0
	18	= Aufwendungen (= Zeilen 11 bis 16)	0,00	4.200,00	0,00	4.200	0
	19	= Ergebnis der laufenden Verwaltungstätigkeit (= Zeilen 10 / 18)	0,00	-4.200,00	0,00	-4.200	
46	20	+ Finanzerträge	0,00	0,00	0,00	0	
55	21	- Zinsen und sonstige Finanzaufwendungen ⁶	0,00	0,00	0,00	0	0
	22	= Finanzergebnis (= Zeilen 20 und 21)	0,00	0,00	0,00	0	
	23	= Ergebnis vor Berücksichtigung der internen Leistungsbeziehungen (= Zeilen 19 und 22)	0,00	-4.200,00	0,00	-4.200	
48	24	+ Erträge aus internen Leistungsbeziehungen	0,00	0,00	0,00	0	
58	25	- Aufwendungen aus internen Leistungsbeziehungen	0,00	0,00	0,00	0	0
	26	= Ergebnis (= Zeilen 23, 24, 25)	0,00	-4.200,00	0,00	-4.200	
49	27	+ außerordentliche Erträge	0,00	0,00	0,00	0	
59	28	- außerordentliche Aufwendungen	0,00	0,00	0,00	0	
	29	= außerordentliches Ergebnis (= Zeilen 27 und 28)	0,00	0,00	0,00	0	
	30	= Jahresergebnis (= Zeilen 26 und 29)	0,00	-4.200,00	0,00	-4.200	

Gesamtproduktbereich	2	Schule- und Kultur
Produktbereich	21	Schulträgeraufgaben
Produkt	213000	Kombinierte Grund- und Hauptschulen

¹ Es bleibt der Gemeinde unbenommen, kalkulatorische Zinsen nachrichtlich auszuweisen.

² Die fortgeschriebenen Planansätze umfassen:

- den Ansatz des Haushaltsjahres,
- die Veränderungen durch Nachträge,
- die Inanspruchnahme der ein- oder gegenseitigen Deckungsfähigkeit und
- übertragene Ermächtigungen aus Haushaltsvorjahren.

Nicht erfasst vom fortgeschriebenen Planansatz sind die über- und außerplanmäßigen Auszahlungen / Aufwendungen und die zweckgebundenen Mehreinzahlungen / -erträge und entsprechende -auszahlungen / -aufwendungen.

³ übertragene Ermächtigungen nach § 23 Abs. 1 GemHVO-Doppik ins Folgejahr

⁴ Die Ziffern geben an, in welchen Kontengruppen und Kontenarten veranschlagt wurde.

⁵ laufende Nummerierung der Zeile

⁶ Zinsen sind regelmäßig nur in der Teilergebnisrechnung für den Produktbereich "Allgemeine Finanzwirtschaft" auszuweisen

⁷ Es wird empfohlen, in den Teilfinanzrechnungen die Zeilen 35a bis 35c (bei Ämtern bis 35e) des Musters zur Finanzrechnung auszuweisen.

⁸ In der Teilfinanzrechnung für die Produktgruppe "Sonstige allgemeine Finanzwirtschaft" sind die Zeilen 37 bis 43 des Musters zur Finanzierung auszuweisen

⁹ Angaben zu laufender Nummer 1 bis 17 können entfallen; siehe § 4 Abs. 5 GemHVO-Doppik

Gesamtproduktbereich	2	Schule- und Kultur
Produktbereich	21	Schulträgeraufgaben
Produkt	215000	Realschulen

Teilergebnrechnung¹

Ertrags- und Aufwandsarten			Ergebnis 2017 in EUR	fortgeschriebener Ansatz ² 2018 in EUR	Ist-Ergebnis 2018 in EUR	Vergleich Ansatz/Ist (Spalte 5/ Spalte 6) in EUR	übertragene Ermächtigungen ³ in EUR
14	25	3	4	5	6	7	8
40	1	Steuern und ähnliche Abgaben	0,00	0,00	0,00	0	
41	2	+ Zuwendungen und allgemeine Umlagen	0,00	0,00	0,00	0	
42	3	+ sonstige Transfererträge	0,00	0,00	0,00	0	
43	4	+ öffentlich-rechtliche Leistungsentgelte	0,00	0,00	0,00	0	
441- 442, 446	5	+ privatrechtliche Leistungsentgelte	0,00	0,00	0,00	0	
448	6	+ Kostenerstattungen und Kostenumlagen	0,00	0,00	0,00	0	
45	7	+ sonstige Erträge	0,00	0,00	0,00	0	
471	8	+ aktivierte Eigenleistungen	0,00	0,00	0,00	0	
472	9	+/- Bestandsveränderungen	0,00	0,00	0,00	0	
	10	= Erträge	0,00	0,00	0,00	0	
50	11	Personalaufwendungen	0,00	0,00	0,00	0	0
51	12	+ Versorgungsaufwendungen	0,00	0,00	0,00	0	0
52	13	+ Aufwendungen für Sach- und Dienstleistungen	0,00	0,00	0,00	0	0
57	14	+ bilanzielle Abschreibungen	0,00	0,00	0,00	0	0
53	15	+ Transferaufwendungen	0,00	0,00	0,00	0	0
54	16	+ sonstige Aufwendungen	0,00	0,00	0,00	0	0
54291	17	davon Verfügungsmittel	0,00	0,00	0,00	0	0
	18	= Aufwendungen (= Zeilen 11 bis 16)	0,00	0,00	0,00	0	0
	19	= Ergebnis der laufenden Verwaltungstätigkeit (= Zeilen 10 / 18)	0,00	0,00	0,00	0	
46	20	+ Finanzerträge	0,00	0,00	0,00	0	
55	21	- Zinsen und sonstige Finanzaufwendungen ⁶	0,00	0,00	0,00	0	0
	22	= Finanzergebnis (= Zeilen 20 und 21)	0,00	0,00	0,00	0	
	23	= Ergebnis vor Berücksichtigung der internen Leistungsbeziehungen (= Zeilen 19 und 22)	0,00	0,00	0,00	0	
48	24	+ Erträge aus internen Leistungsbeziehungen	0,00	0,00	0,00	0	
58	25	- Aufwendungen aus internen Leistungsbeziehungen	0,00	0,00	0,00	0	0
	26	= Ergebnis (= Zeilen 23, 24, 25)	0,00	0,00	0,00	0	
49	27	+ außerordentliche Erträge	0,00	0,00	0,00	0	
59	28	- außerordentliche Aufwendungen	0,00	0,00	0,00	0	
	29	= außerordentliches Ergebnis (= Zeilen 27 und 28)	0,00	0,00	0,00	0	
	30	= Jahresergebnis (= Zeilen 26 und 29)	0,00	0,00	0,00	0	

Gesamtproduktbereich	2	Schule- und Kultur
Produktbereich	21	Schulträgeraufgaben
Produkt	215000	Realschulen

¹ Es bleibt der Gemeinde unbenommen, kalkulatorische Zinsen nachrichtlich auszuweisen.

² Die fortgeschriebenen Planansätze umfassen:

- den Ansatz des Haushaltsjahres,
- die Veränderungen durch Nachträge,
- die Inanspruchnahme der ein- oder gegenseitigen Deckungsfähigkeit und
- übertragene Ermächtigungen aus Haushaltsvorjahren.

Nicht erfasst vom fortgeschriebenen Planansatz sind die über- und außerplanmäßigen Auszahlungen / Aufwendungen und die zweckgebundenen Mehreinzahlungen / -erträge und entsprechende -auszahlungen / -aufwendungen.

³ übertragene Ermächtigungen nach § 23 Abs. 1 GemHVO-Doppik ins Folgejahr

⁴ Die Ziffern geben an, in welchen Kontengruppen und Kontenarten veranschlagt wurde.

⁵ laufende Nummerierung der Zeile

⁶ Zinsen sind regelmäßig nur in der Teilergebnisrechnung für den Produktbereich "Allgemeine Finanzwirtschaft" auszuweisen

⁷ Es wird empfohlen, in den Teilfinanzrechnungen die Zeilen 35a bis 35c (bei Ämtern bis 35e) des Musters zur Finanzrechnung auszuweisen.

⁸ In der Teilfinanzrechnung für die Produktgruppe "Sonstige allgemeine Finanzwirtschaft" sind die Zeilen 37 bis 43 des Musters zur Finanzierung auszuweisen

⁹ Angaben zu laufender Nummer 1 bis 17 können entfallen; siehe § 4 Abs. 5 GemHVO-Doppik

Gesamtproduktbereich	2	Schule- und Kultur
Produktbereich	21	Schulträgeraufgaben
Produkt	216000	Kombinierte Haupt- und Realschulen Regionalschulen

Teilergebnrechnung¹

Ertrags- und Aufwandsarten			Ergebnis 2017 in EUR	fortgeschriebener Ansatz ² 2018 in EUR	Ist-Ergebnis 2018 in EUR	Vergleich Ansatz/Ist (Spalte 5/ Spalte 6) in EUR	übertragene Ermächtigungen ³ in EUR
14	25	3	4	5	6	7	8
40	1	Steuern und ähnliche Abgaben	0,00	0,00	0,00	0	
41	2	+ Zuwendungen und allgemeine Umlagen	794,79	20.400,00	794,79	19.605	
42	3	+ sonstige Transfererträge	0,00	0,00	0,00	0	
43	4	+ öffentlich-rechtliche Leistungsentgelte	0,00	0,00	0,00	0	
441- 442, 446	5	+ privatrechtliche Leistungsentgelte	0,00	0,00	0,00	0	
448	6	+ Kostenerstattungen und Kostenumlagen	0,00	0,00	0,00	0	
45	7	+ sonstige Erträge	0,00	0,00	0,00	0	
471	8	+ aktivierte Eigenleistungen	0,00	0,00	0,00	0	
472	9	+/- Bestandsveränderungen	0,00	0,00	0,00	0	
	10	= Erträge	794,79	20.400,00	794,79	19.605	
50	11	Personalaufwendungen	0,00	0,00	0,00	0	0
51	12	+ Versorgungsaufwendungen	0,00	0,00	0,00	0	0
52	13	+ Aufwendungen für Sach- und Dienstleistungen	1.747,73	0,00	0,00	0	0
57	14	+ bilanzielle Abschreibungen	8.447,09	60.800,00	6.350,72	54.449	0
53	15	+ Transferaufwendungen	0,00	0,00	0,00	0	0
54	16	+ sonstige Aufwendungen	0,00	0,00	0,00	0	0
54291	17	davon Verfügungsmittel	0,00	0,00	0,00	0	0
	18	= Aufwendungen (= Zeilen 11 bis 16)	10.194,82	60.800,00	6.350,72	54.449	0
	19	= Ergebnis der laufenden Verwaltungstätigkeit (= Zeilen 10 / 18)	-9.400,03	-40.400,00	-5.555,93	-34.844	
46	20	+ Finanzerträge	0,00	0,00	0,00	0	
55	21	- Zinsen und sonstige Finanzaufwendungen ⁶	0,00	0,00	0,00	0	0
	22	= Finanzergebnis (= Zeilen 20 und 21)	0,00	0,00	0,00	0	
	23	= Ergebnis vor Berücksichtigung der internen Leistungsbeziehungen (= Zeilen 19 und 22)	-9.400,03	-40.400,00	-5.555,93	-34.844	
48	24	+ Erträge aus internen Leistungsbeziehungen	0,00	0,00	0,00	0	
58	25	- Aufwendungen aus internen Leistungsbeziehungen	0,00	0,00	0,00	0	0
	26	= Ergebnis (= Zeilen 23, 24, 25)	-9.400,03	-40.400,00	-5.555,93	-34.844	
49	27	+ außerordentliche Erträge	0,00	0,00	0,00	0	
59	28	- außerordentliche Aufwendungen	0,00	0,00	0,00	0	
	29	= außerordentliches Ergebnis (= Zeilen 27 und 28)	0,00	0,00	0,00	0	
	30	= Jahresergebnis (= Zeilen 26 und 29)	-9.400,03	-40.400,00	-5.555,93	-34.844	

Gesamtproduktbereich	2	Schule- und Kultur
Produktbereich	21	Schulträgeraufgaben
Produkt	216000	Kombinierte Haupt- und Realschulen Regionalschulen

¹ Es bleibt der Gemeinde unbenommen, kalkulatorische Zinsen nachrichtlich auszuweisen.

² Die fortgeschriebenen Planansätze umfassen:

- den Ansatz des Haushaltsjahres,
- die Veränderungen durch Nachträge,
- die Inanspruchnahme der ein- oder gegenseitigen Deckungsfähigkeit und
- übertragene Ermächtigungen aus Haushaltsvorjahren.

Nicht erfasst vom fortgeschriebenen Planansatz sind die über- und außerplanmäßigen Auszahlungen / Aufwendungen und die zweckgebundenen Mehreinzahlungen / -erträge und entsprechende -auszahlungen / -aufwendungen.

³ übertragene Ermächtigungen nach § 23 Abs. 1 GemHVO-Doppik ins Folgejahr

⁴ Die Ziffern geben an, in welchen Kontengruppen und Kontenarten veranschlagt wurde.

⁵ laufende Nummerierung der Zeile

⁶ Zinsen sind regelmäßig nur in der Teilergebnisrechnung für den Produktbereich "Allgemeine Finanzwirtschaft" auszuweisen

⁷ Es wird empfohlen, in den Teilfinanzrechnungen die Zeilen 35a bis 35c (bei Ämtern bis 35e) des Musters zur Finanzrechnung auszuweisen.

⁸ In der Teilfinanzrechnung für die Produktgruppe "Sonstige allgemeine Finanzwirtschaft" sind die Zeilen 37 bis 43 des Musters zur Finanzierung auszuweisen

⁹ Angaben zu laufender Nummer 1 bis 17 können entfallen; siehe § 4 Abs. 5 GemHVO-Doppik

Gesamtproduktbereich	2	Schule- und Kultur
Produktbereich	21	Schulträgeraufgaben
Produkt	217000	Gymnasien

Teilergebnisrechnung¹

Ertrags- und Aufwandsarten			Ergebnis 2017 in EUR	fortgeschriebener Ansatz ² 2018 in EUR	Ist-Ergebnis 2018 in EUR	Vergleich Ansatz/Ist (Spalte 5/ Spalte 6) in EUR	übertragene Ermächtigungen ³ in EUR
14	25	3	4	5	6	7	8
40	1	Steuern und ähnliche Abgaben	0,00	0,00	0,00	0	
41	2	+ Zuwendungen und allgemeine Umlagen	107.511,59	93.200,00	100.065,45	-6.865	
42	3	+ sonstige Transfererträge	0,00	0,00	0,00	0	
43	4	+ öffentlich-rechtliche Leistungsentgelte	0,00	0,00	0,00	0	
441- 442, 446	5	+ privatrechtliche Leistungsentgelte	41.091,99	33.000,00	33.126,14	-126	
448	6	+ Kostenerstattungen und Kostenumlagen	954.540,13	1.126.800,00	1.027.398,69	99.401	
45	7	+ sonstige Erträge	3.189,69	0,00	600,00	-600	
471	8	+ aktivierte Eigenleistungen	0,00	0,00	0,00	0	
472	9	+/- Bestandsveränderungen	0,00	0,00	0,00	0	
	10	= Erträge	1.106.333,40	1.253.000,00	1.161.190,28	91.810	
50	11	Personalaufwendungen	370.723,59	314.483,96	324.529,80	-10.046	0
51	12	+ Versorgungsaufwendungen	0,00	0,00	0,00	0	0
52	13	+ Aufwendungen für Sach- und Dienstleistungen	1.910.183,22	2.411.111,66	1.863.093,52	548.018	548.018
57	14	+ bilanzielle Abschreibungen	569.322,28	463.300,00	573.202,07	-109.902	0
53	15	+ Transferaufwendungen	51.099,99	51.505,46	51.505,46	0	0
54	16	+ sonstige Aufwendungen	302.972,34	319.123,33	316.534,03	2.589	0
54291	17	davon Verfügungsmittel	0,00	0,00	0,00	0	0
	18	= Aufwendungen (= Zeilen 11 bis 16)	3.204.301,42	3.559.524,41	3.128.864,88	430.660	548.018
	19	= Ergebnis der laufenden Verwaltungstätigkeit (= Zeilen 10 / 18)	-2.097.968,02	-2.306.524,41	-1.967.674,60	-338.850	
46	20	+ Finanzerträge	0,00	0,00	0,00	0	
55	21	- Zinsen und sonstige Finanzaufwendungen ⁶	0,00	0,00	0,00	0	0
	22	= Finanzergebnis (= Zeilen 20 und 21)	0,00	0,00	0,00	0	
	23	= Ergebnis vor Berücksichtigung der internen Leistungsbeziehungen (= Zeilen 19 und 22)	-2.097.968,02	-2.306.524,41	-1.967.674,60	-338.850	
48	24	+ Erträge aus internen Leistungsbeziehungen	0,00	0,00	0,00	0	
58	25	- Aufwendungen aus internen Leistungsbeziehungen	1.279.800,00	1.553.700,00	1.553.700,00	0	0
	26	= Ergebnis (= Zeilen 23, 24, 25)	-3.377.768,02	-3.860.224,41	-3.521.374,60	-338.850	
49	27	+ außerordentliche Erträge	0,00	0,00	0,00	0	
59	28	- außerordentliche Aufwendungen	62.316,69	0,00	0,00	0	
	29	= außerordentliches Ergebnis (= Zeilen 27 und 28)	-62.316,69	0,00	0,00	0	
	30	= Jahresergebnis (= Zeilen 26 und 29)	-3.440.084,71	-3.860.224,41	-3.521.374,60	-338.850	

Gesamtproduktbereich	2	Schule- und Kultur
Produktbereich	21	Schulträgeraufgaben
Produkt	217000	Gymnasien

¹ Es bleibt der Gemeinde unbenommen, kalkulatorische Zinsen nachrichtlich auszuweisen.

² Die fortgeschriebenen Planansätze umfassen:

- den Ansatz des Haushaltsjahres,
- die Veränderungen durch Nachträge,
- die Inanspruchnahme der ein- oder gegenseitigen Deckungsfähigkeit und
- übertragene Ermächtigungen aus Haushaltsvorjahren.

Nicht erfasst vom fortgeschriebenen Planansatz sind die über- und außerplanmäßigen Auszahlungen / Aufwendungen und die zweckgebundenen Mehreinzahlungen / -erträge und entsprechende -auszahlungen / -aufwendungen.

³ übertragene Ermächtigungen nach § 23 Abs. 1 GemHVO-Doppik ins Folgejahr

⁴ Die Ziffern geben an, in welchen Kontengruppen und Kontenarten veranschlagt wurde.

⁵ laufende Nummerierung der Zeile

⁶ Zinsen sind regelmäßig nur in der Teilergebnisrechnung für den Produktbereich "Allgemeine Finanzwirtschaft" auszuweisen

⁷ Es wird empfohlen, in den Teilfinanzrechnungen die Zeilen 35a bis 35c (bei Ämtern bis 35e) des Musters zur Finanzrechnung auszuweisen.

⁸ In der Teilfinanzrechnung für die Produktgruppe "Sonstige allgemeine Finanzwirtschaft" sind die Zeilen 37 bis 43 des Musters zur Finanzierung auszuweisen

⁹ Angaben zu laufender Nummer 1 bis 17 können entfallen; siehe § 4 Abs. 5 GemHVO-Doppik

Gesamtproduktbereich	2	Schule- und Kultur
Produktbereich	21	Schulträgeraufgaben
Produkt	218000	Gesamtschulen / Gemeinschaftsschulen

Teilergebnisrechnung¹

Ertrags- und Aufwandsarten			Ergebnis 2017 in EUR	fortgeschriebener Ansatz ² 2018 in EUR	Ist-Ergebnis 2018 in EUR	Vergleich Ansatz/Ist (Spalte 5/ Spalte 6) in EUR	übertragene Ermächtigungen ³ in EUR
1 ⁴	2 ⁵	3	4	5	6	7	8
40	1	Steuern und ähnliche Abgaben	0,00	0,00	0,00	0	
41	2	+ Zuwendungen und allgemeine Umlagen	154.178,23	111.700,00	135.783,51	-24.084	
42	3	+ sonstige Transfererträge	0,00	0,00	0,00	0	
43	4	+ öffentlich-rechtliche Leistungsentgelte	1.031,40	2.000,00	275,00	1.725	
441- 442, 446	5	+ privatrechtliche Leistungsentgelte	103.700,57	11.400,00	72.312,77	-60.913	
448	6	+ Kostenerstattungen und Kostenumlagen	385.076,19	480.600,00	361.467,04	119.133	
45	7	+ sonstige Erträge	3.468,77	0,00	560,01	-560	
471	8	+ aktivierte Eigenleistungen	0,00	0,00	0,00	0	
472	9	+/- Bestandsveränderungen	0,00	0,00	0,00	0	
	10	= Erträge	647.455,16	605.700,00	570.398,33	35.302	
50	11	Personalaufwendungen	319.302,64	234.064,28	239.385,54	-5.321	0
51	12	+ Versorgungsaufwendungen	0,00	0,00	0,00	0	0
52	13	+ Aufwendungen für Sach- und Dienstleistungen	1.813.288,12	2.244.292,21	1.746.076,10	498.216	498.216
57	14	+ bilanzielle Abschreibungen	801.770,40	760.200,00	782.526,76	-22.327	0
53	15	+ Transferaufwendungen	35.066,39	10.500,00	10.500,00	0	0
54	16	+ sonstige Aufwendungen	347.035,13	394.437,23	393.044,63	1.393	0
54291	17	davon Verfügungsmittel	0,00	0,00	0,00	0	0
	18	= Aufwendungen (= Zeilen 11 bis 16)	3.316.462,68	3.643.493,72	3.171.533,03	471.961	498.216
	19	= Ergebnis der laufenden Verwaltungstätigkeit (= Zeilen 10 / 18)	-2.669.007,52	-3.037.793,72	-2.601.134,70	-436.659	
46	20	+ Finanzerträge	0,00	0,00	0,00	0	
55	21	- Zinsen und sonstige Finanzaufwendungen ⁶	0,00	0,00	0,00	0	0
	22	= Finanzergebnis (= Zeilen 20 und 21)	0,00	0,00	0,00	0	
	23	= Ergebnis vor Berücksichtigung der internen Leistungsbeziehungen (= Zeilen 19 und 22)	-2.669.007,52	-3.037.793,72	-2.601.134,70	-436.659	
48	24	+ Erträge aus internen Leistungsbeziehungen	0,00	0,00	0,00	0	
58	25	- Aufwendungen aus internen Leistungsbeziehungen	1.325.900,00	1.326.600,00	1.326.600,00	0	0
	26	= Ergebnis (= Zeilen 23, 24, 25)	-3.994.907,52	-4.364.393,72	-3.927.734,70	-436.659	
49	27	+ außerordentliche Erträge	0,00	0,00	0,00	0	
59	28	- außerordentliche Aufwendungen	18.838,71	0,00	0,00	0	
	29	= außerordentliches Ergebnis (= Zeilen 27 und 28)	-18.838,71	0,00	0,00	0	
	30	= Jahresergebnis (= Zeilen 26 und 29)	-4.013.746,23	-4.364.393,72	-3.927.734,70	-436.659	

Gesamtproduktbereich	2	Schule- und Kultur
Produktbereich	21	Schulträgeraufgaben
Produkt	218000	Gesamtschulen / Gemeinschaftsschulen

¹ Es bleibt der Gemeinde unbenommen, kalkulatorische Zinsen nachrichtlich auszuweisen.

² Die fortgeschriebenen Planansätze umfassen:

- den Ansatz des Haushaltsjahres,
- die Veränderungen durch Nachträge,
- die Inanspruchnahme der ein- oder gegenseitigen Deckungsfähigkeit und
- übertragene Ermächtigungen aus Haushaltsvorjahren.

Nicht erfasst vom fortgeschriebenen Planansatz sind die über- und außerplanmäßigen Auszahlungen / Aufwendungen und die zweckgebundenen Mehreinzahlungen / -erträge und entsprechende -auszahlungen / -aufwendungen.

³ übertragene Ermächtigungen nach § 23 Abs. 1 GemHVO-Doppik ins Folgejahr

⁴ Die Ziffern geben an, in welchen Kontengruppen und Kontenarten veranschlagt wurde.

⁵ laufende Nummerierung der Zeile

⁶ Zinsen sind regelmäßig nur in der Teilergebnisrechnung für den Produktbereich "Allgemeine Finanzwirtschaft" auszuweisen

⁷ Es wird empfohlen, in den Teilfinanzrechnungen die Zeilen 35a bis 35c (bei Ämtern bis 35e) des Musters zur Finanzrechnung auszuweisen.

⁸ In der Teilfinanzrechnung für die Produktgruppe "Sonstige allgemeine Finanzwirtschaft" sind die Zeilen 37 bis 43 des Musters zur Finanzierung auszuweisen

⁹ Angaben zu laufender Nummer 1 bis 17 können entfallen; siehe § 4 Abs. 5 GemHVO-Doppik

Gesamtproduktbereich	2	Schule- und Kultur
Produktbereich	22	Förderzentren
Produkt	221000	Förderzentren

Teilergebnisrechnung¹

Ertrags- und Aufwandsarten			Ergebnis	fortgeschriebener Ansatz ²	Ist-Ergebnis	Vergleich Ansatz/Ist	übertragene Ermächtigungen ³
			2017	2018	2018	(Spalte 5/ Spalte 6)	
1 ⁴	2 ⁵	3	in EUR	in EUR	in EUR	in EUR	in EUR
			4	5	6	7	8
40	1	Steuern und ähnliche Abgaben	0,00	0,00	0,00	0	
41	2	+ Zuwendungen und allgemeine Umlagen	11.286,07	11.200,00	11.286,06	-86	
42	3	+ sonstige Transfererträge	0,00	0,00	0,00	0	
43	4	+ öffentlich-rechtliche Leistungsentgelte	0,00	0,00	0,00	0	
441- 442, 446	5	+ privatrechtliche Leistungsentgelte	0,00	0,00	0,00	0	
448	6	+ Kostenerstattungen und Kostenumlagen	25.479,94	0,00	9.512,86	-9.513	
45	7	+ sonstige Erträge	0,00	0,00	0,00	0	
471	8	+ aktivierte Eigenleistungen	0,00	0,00	0,00	0	
472	9	+/- Bestandsveränderungen	0,00	0,00	0,00	0	
	10	= Erträge	36.766,01	11.200,00	20.798,92	-9.599	
50	11	Personalaufwendungen	47.655,45	48.015,13	48.316,65	-302	0
51	12	+ Versorgungsaufwendungen	0,00	0,00	0,00	0	0
52	13	+ Aufwendungen für Sach- und Dienstleistungen	48.228,27	54.203,86	50.864,67	3.339	2.841
57	14	+ bilanzielle Abschreibungen	44.453,71	41.300,00	43.789,56	-2.490	0
53	15	+ Transferaufwendungen	0,00	0,00	0,00	0	0
54	16	+ sonstige Aufwendungen	14.047,62	21.471,40	20.998,02	473	0
54291	17	davon Verfügungsmittel	0,00	0,00	0,00	0	0
	18	= Aufwendungen (= Zeilen 11 bis 16)	154.385,05	164.990,39	163.968,90	1.021	2.841
	19	= Ergebnis der laufenden Verwaltungstätigkeit (= Zeilen 10 / 18)	-117.619,04	-153.790,39	-143.169,98	-10.620	
46	20	+ Finanzerträge	0,00	0,00	0,00	0	
55	21	- Zinsen und sonstige Finanzaufwendungen ⁶	0,00	0,00	0,00	0	0
	22	= Finanzergebnis (= Zeilen 20 und 21)	0,00	0,00	0,00	0	
	23	= Ergebnis vor Berücksichtigung der internen Leistungsbeziehungen (= Zeilen 19 und 22)	-117.619,04	-153.790,39	-143.169,98	-10.620	
48	24	+ Erträge aus internen Leistungsbeziehungen	0,00	0,00	0,00	0	
58	25	- Aufwendungen aus internen Leistungsbeziehungen	64.700,00	73.800,00	73.800,00	0	0
	26	= Ergebnis (= Zeilen 23, 24, 25)	-182.319,04	-227.590,39	-216.969,98	-10.620	
49	27	+ außerordentliche Erträge	0,00	0,00	0,00	0	
59	28	- außerordentliche Aufwendungen	793,13	0,00	0,00	0	
	29	= außerordentliches Ergebnis (= Zeilen 27 und 28)	-793,13	0,00	0,00	0	
	30	= Jahresergebnis (= Zeilen 26 und 29)	-183.112,17	-227.590,39	-216.969,98	-10.620	

Gesamtproduktbereich	2	Schule- und Kultur
Produktbereich	22	Förderzentren
Produkt	221000	Förderzentren

¹ Es bleibt der Gemeinde unbenommen, kalkulatorische Zinsen nachrichtlich auszuweisen.

² Die fortgeschriebenen Planansätze umfassen:

- den Ansatz des Haushaltsjahres,
- die Veränderungen durch Nachträge,
- die Inanspruchnahme der ein- oder gegenseitigen Deckungsfähigkeit und
- übertragene Ermächtigungen aus Haushaltsvorjahren.

Nicht erfasst vom fortgeschriebenen Planansatz sind die über- und außerplanmäßigen Auszahlungen / Aufwendungen und die zweckgebundenen Mehreinzahlungen / -erträge und entsprechende -auszahlungen / -aufwendungen.

³ übertragene Ermächtigungen nach § 23 Abs. 1 GemHVO-Doppik ins Folgejahr

⁴ Die Ziffern geben an, in welchen Kontengruppen und Kontenarten veranschlagt wurde.

⁵ laufende Nummerierung der Zeile

⁶ Zinsen sind regelmäßig nur in der Teilergebnisrechnung für den Produktbereich "Allgemeine Finanzwirtschaft" auszuweisen

⁷ Es wird empfohlen, in den Teilfinanzrechnungen die Zeilen 35a bis 35c (bei Ämtern bis 35e) des Musters zur Finanzrechnung auszuweisen.

⁸ In der Teilfinanzrechnung für die Produktgruppe "Sonstige allgemeine Finanzwirtschaft" sind die Zeilen 37 bis 43 des Musters zur Finanzierung auszuweisen

⁹ Angaben zu laufender Nummer 1 bis 17 können entfallen; siehe § 4 Abs. 5 GemHVO-Doppik

Gesamtproduktbereich	2	Schule- und Kultur
Produktbereich	24	Schulträgeraufgaben
Produkt	241000	Schülerbeförderung

Teilergebnisrechnung¹

Ertrags- und Aufwandsarten			Ergebnis 2017 in EUR	fortgeschriebener Ansatz ² 2018 in EUR	Ist-Ergebnis 2018 in EUR	Vergleich Ansatz/Ist (Spalte 5/ Spalte 6) in EUR	übertragene Ermächtigungen ³ in EUR
14	25	3	4	5	6	7	8
40	1	Steuern und ähnliche Abgaben	0,00	0,00	0,00	0	
41	2	+ Zuwendungen und allgemeine Umlagen	0,00	0,00	0,00	0	
42	3	+ sonstige Transfererträge	0,00	0,00	0,00	0	
43	4	+ öffentlich-rechtliche Leistungsentgelte	95.501,15	75.000,00	108.765,84	-33.766	
441- 442, 446	5	+ privatrechtliche Leistungsentgelte	0,00	0,00	0,00	0	
448	6	+ Kostenerstattungen und Kostenumlagen	160.000,00	160.000,00	160.000,00	0	
45	7	+ sonstige Erträge	0,00	0,00	2,76	-3	
471	8	+ aktivierte Eigenleistungen	0,00	0,00	0,00	0	
472	9	+/- Bestandsveränderungen	0,00	0,00	0,00	0	
	10	= Erträge	255.501,15	235.000,00	268.768,60	-33.769	
50	11	Personalaufwendungen	26.514,29	27.787,87	28.641,41	-854	0
51	12	+ Versorgungsaufwendungen	0,00	0,00	0,00	0	0
52	13	+ Aufwendungen für Sach- und Dienstleistungen	5.949,65	4.467,31	4.467,31	0	0
57	14	+ bilanzielle Abschreibungen	4.984,58	4.900,00	4.840,66	59	0
53	15	+ Transferaufwendungen	0,00	0,00	0,00	0	0
54	16	+ sonstige Aufwendungen	455.906,86	474.100,90	474.100,90	0	0
54291	17	davon Verfügungsmittel	0,00	0,00	0,00	0	0
	18	= Aufwendungen (= Zeilen 11 bis 16)	493.355,38	511.256,08	512.050,28	-794	0
	19	= Ergebnis der laufenden Verwaltungstätigkeit (= Zeilen 10 / 18)	-237.854,23	-276.256,08	-243.281,68	-32.974	
46	20	+ Finanzerträge	0,00	0,00	0,00	0	
55	21	- Zinsen und sonstige Finanzaufwendungen ⁶	0,00	0,00	0,00	0	0
	22	= Finanzergebnis (= Zeilen 20 und 21)	0,00	0,00	0,00	0	
	23	= Ergebnis vor Berücksichtigung der internen Leistungsbeziehungen (= Zeilen 19 und 22)	-237.854,23	-276.256,08	-243.281,68	-32.974	
48	24	+ Erträge aus internen Leistungsbeziehungen	0,00	0,00	0,00	0	
58	25	- Aufwendungen aus internen Leistungsbeziehungen	0,00	0,00	0,00	0	0
	26	= Ergebnis (= Zeilen 23, 24, 25)	-237.854,23	-276.256,08	-243.281,68	-32.974	
49	27	+ außerordentliche Erträge	0,00	0,00	0,00	0	
59	28	- außerordentliche Aufwendungen	0,00	0,00	0,00	0	
	29	= außerordentliches Ergebnis (= Zeilen 27 und 28)	0,00	0,00	0,00	0	
	30	= Jahresergebnis (= Zeilen 26 und 29)	-237.854,23	-276.256,08	-243.281,68	-32.974	

Gesamtproduktbereich	2	Schule- und Kultur
Produktbereich	24	Schulträgeraufgaben
Produkt	241000	Schülerbeförderung

¹ Es bleibt der Gemeinde unbenommen, kalkulatorische Zinsen nachrichtlich auszuweisen.

² Die fortgeschriebenen Planansätze umfassen:

- den Ansatz des Haushaltsjahres,
- die Veränderungen durch Nachträge,
- die Inanspruchnahme der ein- oder gegenseitigen Deckungsfähigkeit und
- übertragene Ermächtigungen aus Haushaltsvorjahren.

Nicht erfasst vom fortgeschriebenen Planansatz sind die über- und außerplanmäßigen Auszahlungen / Aufwendungen und die zweckgebundenen Mehreinzahlungen / -erträge und entsprechende -auszahlungen / -aufwendungen.

³ übertragene Ermächtigungen nach § 23 Abs. 1 GemHVO-Doppik ins Folgejahr

⁴ Die Ziffern geben an, in welchen Kontengruppen und Kontenarten veranschlagt wurde.

⁵ laufende Nummerierung der Zeile

⁶ Zinsen sind regelmäßig nur in der Teilergebnisrechnung für den Produktbereich "Allgemeine Finanzwirtschaft" auszuweisen

⁷ Es wird empfohlen, in den Teilfinanzrechnungen die Zeilen 35a bis 35c (bei Ämtern bis 35e) des Musters zur Finanzrechnung auszuweisen.

⁸ In der Teilfinanzrechnung für die Produktgruppe "Sonstige allgemeine Finanzwirtschaft" sind die Zeilen 37 bis 43 des Musters zur Finanzierung auszuweisen

⁹ Angaben zu laufender Nummer 1 bis 17 können entfallen; siehe § 4 Abs. 5 GemHVO-Doppik

Gesamtproduktbereich	2	Schule- und Kultur
Produktbereich	24	Schulträgeraufgaben
Produkt	243000	Sonstige schulische Aufgaben

Teilergebnrechnung¹

Ertrags- und Aufwandsarten			Ergebnis 2017 in EUR	fortgeschriebener Ansatz ² 2018 in EUR	Ist-Ergebnis 2018 in EUR	Vergleich Ansatz/Ist (Spalte 5/ Spalte 6) in EUR	übertragene Ermächtigungen ³ in EUR
14	25	3	4	5	6	7	8
40	1	Steuern und ähnliche Abgaben	0,00	0,00	0,00	0	
41	2	+ Zuwendungen und allgemeine Umlagen	0,00	0,00	0,00	0	
42	3	+ sonstige Transfererträge	0,00	0,00	0,00	0	
43	4	+ öffentlich-rechtliche Leistungsentgelte	0,00	0,00	0,00	0	
441- 442, 446	5	+ privatrechtliche Leistungsentgelte	0,00	6.500,00	2.709,63	3.790	
448	6	+ Kostenerstattungen und Kostenumlagen	0,00	0,00	0,00	0	
45	7	+ sonstige Erträge	0,00	0,00	0,00	0	
471	8	+ aktivierte Eigenleistungen	0,00	0,00	0,00	0	
472	9	+/- Bestandsveränderungen	0,00	0,00	0,00	0	
	10	= Erträge	0,00	6.500,00	2.709,63	3.790	
50	11	Personalaufwendungen	33.076,61	50.155,22	50.155,22	0	0
51	12	+ Versorgungsaufwendungen	0,00	0,00	0,00	0	0
52	13	+ Aufwendungen für Sach- und Dienstleistungen	101.363,09	310.275,55	258.940,15	51.335	51.335
57	14	+ bilanzielle Abschreibungen	15.731,76	5.500,00	15.860,43	-10.360	0
53	15	+ Transferaufwendungen	134.996,00	139.996,00	139.996,00	0	0
54	16	+ sonstige Aufwendungen	586.228,04	596.504,85	596.494,63	10	0
54291	17	davon Verfügungsmittel	0,00	0,00	0,00	0	0
	18	= Aufwendungen (= Zeilen 11 bis 16)	871.395,50	1.102.431,62	1.061.446,43	40.985	51.335
	19	= Ergebnis der laufenden Verwaltungstätigkeit (= Zeilen 10 / 18)	-871.395,50	-1.095.931,62	-1.058.736,80	-37.195	
46	20	+ Finanzerträge	0,00	0,00	0,00	0	
55	21	- Zinsen und sonstige Finanzaufwendungen ⁶	0,00	0,00	0,00	0	0
	22	= Finanzergebnis (= Zeilen 20 und 21)	0,00	0,00	0,00	0	
	23	= Ergebnis vor Berücksichtigung der internen Leistungsbeziehungen (= Zeilen 19 und 22)	-871.395,50	-1.095.931,62	-1.058.736,80	-37.195	
48	24	+ Erträge aus internen Leistungsbeziehungen	0,00	0,00	0,00	0	
58	25	- Aufwendungen aus internen Leistungsbeziehungen	100,00	0,00	0,00	0	0
	26	= Ergebnis (= Zeilen 23, 24, 25)	-871.495,50	-1.095.931,62	-1.058.736,80	-37.195	
49	27	+ außerordentliche Erträge	0,00	0,00	0,00	0	
59	28	- außerordentliche Aufwendungen	0,00	0,00	0,00	0	
	29	= außerordentliches Ergebnis (= Zeilen 27 und 28)	0,00	0,00	0,00	0	
	30	= Jahresergebnis (= Zeilen 26 und 29)	-871.495,50	-1.095.931,62	-1.058.736,80	-37.195	

Gesamtproduktbereich	2	Schule- und Kultur
Produktbereich	24	Schulträgeraufgaben
Produkt	243000	Sonstige schulische Aufgaben

¹ Es bleibt der Gemeinde unbenommen, kalkulatorische Zinsen nachrichtlich auszuweisen.

² Die fortgeschriebenen Planansätze umfassen:

- den Ansatz des Haushaltsjahres,
- die Veränderungen durch Nachträge,
- die Inanspruchnahme der ein- oder gegenseitigen Deckungsfähigkeit und
- übertragene Ermächtigungen aus Haushaltsvorjahren.

Nicht erfasst vom fortgeschriebenen Planansatz sind die über- und außerplanmäßigen Auszahlungen / Aufwendungen und die zweckgebundenen Mehreinzahlungen / -erträge und entsprechende -auszahlungen / -aufwendungen.

³ übertragene Ermächtigungen nach § 23 Abs. 1 GemHVO-Doppik ins Folgejahr

⁴ Die Ziffern geben an, in welchen Kontengruppen und Kontenarten veranschlagt wurde.

⁵ laufende Nummerierung der Zeile

⁶ Zinsen sind regelmäßig nur in der Teilergebnisrechnung für den Produktbereich "Allgemeine Finanzwirtschaft" auszuweisen

⁷ Es wird empfohlen, in den Teilfinanzrechnungen die Zeilen 35a bis 35c (bei Ämtern bis 35e) des Musters zur Finanzrechnung auszuweisen.

⁸ In der Teilfinanzrechnung für die Produktgruppe "Sonstige allgemeine Finanzwirtschaft" sind die Zeilen 37 bis 43 des Musters zur Finanzierung auszuweisen

⁹ Angaben zu laufender Nummer 1 bis 17 können entfallen; siehe § 4 Abs. 5 GemHVO-Doppik

Gesamtproduktbereich	2	Schule- und Kultur
Produktbereich	24	Schulträgeraufgaben
Produkt	243001	Schulzentrum Nord

Teilergebnisrechnung¹

Ertrags- und Aufwandsarten			Ergebnis	fortgeschriebener Ansatz ²	Ist-Ergebnis	Vergleich Ansatz/Ist	übertragene Ermächtigungen ³
14	25	3	2017 in EUR	2018 in EUR	2018 in EUR	(Spalte 5/ Spalte 6) in EUR	in EUR
			4	5	6	7	8
40	1	Steuern und ähnliche Abgaben	0,00	0,00	0,00	0	
41	2	+ Zuwendungen und allgemeine Umlagen	82.959,71	80.900,00	82.112,05	-1.212	
42	3	+ sonstige Transfererträge	0,00	0,00	0,00	0	
43	4	+ öffentlich-rechtliche Leistungsentgelte	0,00	0,00	0,00	0	
441- 442, 446	5	+ privatrechtliche Leistungsentgelte	0,00	0,00	0,00	0	
448	6	+ Kostenerstattungen und Kostenumlagen	0,00	0,00	0,00	0	
45	7	+ sonstige Erträge	0,00	0,00	0,00	0	
471	8	+ aktivierte Eigenleistungen	0,00	0,00	0,00	0	
472	9	+/- Bestandsveränderungen	0,00	0,00	0,00	0	
	10	= Erträge	82.959,71	80.900,00	82.112,05	-1.212	
50	11	Personalaufwendungen	0,00	0,00	0,00	0	0
51	12	+ Versorgungsaufwendungen	0,00	0,00	0,00	0	0
52	13	+ Aufwendungen für Sach- und Dienstleistungen	0,00	0,00	0,00	0	0
57	14	+ bilanzielle Abschreibungen	227.783,81	224.800,00	225.308,28	-508	0
53	15	+ Transferaufwendungen	0,00	0,00	0,00	0	0
54	16	+ sonstige Aufwendungen	0,00	0,00	0,00	0	0
54291	17	davon Verfügungsmittel	0,00	0,00	0,00	0	0
	18	= Aufwendungen (= Zeilen 11 bis 16)	227.783,81	224.800,00	225.308,28	-508	0
	19	= Ergebnis der laufenden Verwaltungstätigkeit (= Zeilen 10 / 18)	-144.824,10	-143.900,00	-143.196,23	-704	
46	20	+ Finanzerträge	0,00	0,00	0,00	0	
55	21	- Zinsen und sonstige Finanzaufwendungen ⁶	0,00	0,00	0,00	0	0
	22	= Finanzergebnis (= Zeilen 20 und 21)	0,00	0,00	0,00	0	
	23	= Ergebnis vor Berücksichtigung der internen Leistungsbeziehungen (= Zeilen 19 und 22)	-144.824,10	-143.900,00	-143.196,23	-704	
48	24	+ Erträge aus internen Leistungsbeziehungen	0,00	0,00	0,00	0	
58	25	- Aufwendungen aus internen Leistungsbeziehungen	0,00	0,00	0,00	0	0
	26	= Ergebnis (= Zeilen 23, 24, 25)	-144.824,10	-143.900,00	-143.196,23	-704	
49	27	+ außerordentliche Erträge	0,00	0,00	0,00	0	
59	28	- außerordentliche Aufwendungen	0,00	0,00	0,00	0	
	29	= außerordentliches Ergebnis (= Zeilen 27 und 28)	0,00	0,00	0,00	0	
	30	= Jahresergebnis (= Zeilen 26 und 29)	-144.824,10	-143.900,00	-143.196,23	-704	

Gesamtproduktbereich	2	Schule- und Kultur
Produktbereich	24	Schulträgeraufgaben
Produkt	243001	Schulzentrum Nord

¹ Es bleibt der Gemeinde unbenommen, kalkulatorische Zinsen nachrichtlich auszuweisen.

² Die fortgeschriebenen Planansätze umfassen:

- den Ansatz des Haushaltsjahres,
- die Veränderungen durch Nachträge,
- die Inanspruchnahme der ein- oder gegenseitigen Deckungsfähigkeit und
- übertragene Ermächtigungen aus Haushaltsvorjahren.

Nicht erfasst vom fortgeschriebenen Planansatz sind die über- und außerplanmäßigen Auszahlungen / Aufwendungen und die zweckgebundenen Mehreinzahlungen / -erträge und entsprechende -auszahlungen / -aufwendungen.

³ übertragene Ermächtigungen nach § 23 Abs. 1 GemHVO-Doppik ins Folgejahr

⁴ Die Ziffern geben an, in welchen Kontengruppen und Kontenarten veranschlagt wurde.

⁵ laufende Nummerierung der Zeile

⁶ Zinsen sind regelmäßig nur in der Teilergebnisrechnung für den Produktbereich "Allgemeine Finanzwirtschaft" auszuweisen

⁷ Es wird empfohlen, in den Teilfinanzrechnungen die Zeilen 35a bis 35c (bei Ämtern bis 35e) des Musters zur Finanzrechnung auszuweisen.

⁸ In der Teilfinanzrechnung für die Produktgruppe "Sonstige allgemeine Finanzwirtschaft" sind die Zeilen 37 bis 43 des Musters zur Finanzierung auszuweisen

⁹ Angaben zu laufender Nummer 1 bis 17 können entfallen; siehe § 4 Abs. 5 GemHVO-Doppik

Gesamtproduktbereich	2	Schule- und Kultur
Produktbereich	24	Schulträgeraufgaben
Produkt	243002	Schulzentrum Süd

Teilergebnisrechnung¹

Ertrags- und Aufwandsarten			Ergebnis	fortgeschriebener Ansatz ²	Ist-Ergebnis	Vergleich Ansatz/Ist	übertragene Ermächtigungen ³
14	25	3	2017 in EUR	2018 in EUR	2018 in EUR	(Spalte 5./ Spalte 6) in EUR	in EUR
			4	5	6	7	8
40	1	Steuern und ähnliche Abgaben	0,00	0,00	0,00	0	
41	2	+ Zuwendungen und allgemeine Umlagen	111.463,38	111.400,00	111.463,45	-63	
42	3	+ sonstige Transfererträge	0,00	0,00	0,00	0	
43	4	+ öffentlich-rechtliche Leistungsentgelte	0,00	0,00	0,00	0	
441-442, 446	5	+ privatrechtliche Leistungsentgelte	0,00	0,00	0,00	0	
448	6	+ Kostenerstattungen und Kostenumlagen	0,00	0,00	0,00	0	
45	7	+ sonstige Erträge	0,00	0,00	0,00	0	
471	8	+ aktivierte Eigenleistungen	0,00	0,00	0,00	0	
472	9	+/- Bestandsveränderungen	0,00	0,00	0,00	0	
	10	= Erträge	111.463,38	111.400,00	111.463,45	-63	
50	11	Personalaufwendungen	0,00	0,00	0,00	0	0
51	12	+ Versorgungsaufwendungen	0,00	0,00	0,00	0	0
52	13	+ Aufwendungen für Sach- und Dienstleistungen	0,00	0,00	0,00	0	0
57	14	+ bilanzielle Abschreibungen	226.408,87	222.200,00	225.970,24	-3.770	0
53	15	+ Transferaufwendungen	0,00	0,00	0,00	0	0
54	16	+ sonstige Aufwendungen	0,00	0,00	0,00	0	0
54291	17	davon Verfügungsmittel	0,00	0,00	0,00	0	0
	18	= Aufwendungen (= Zeilen 11 bis 16)	226.408,87	222.200,00	225.970,24	-3.770	0
	19	= Ergebnis der laufenden Verwaltungstätigkeit (= Zeilen 10 / 18)	-114.945,49	-110.800,00	-114.506,79	3.707	
46	20	+ Finanzerträge	0,00	0,00	0,00	0	
55	21	- Zinsen und sonstige Finanzaufwendungen ⁶	0,00	0,00	0,00	0	0
	22	= Finanzergebnis (= Zeilen 20 und 21)	0,00	0,00	0,00	0	
	23	= Ergebnis vor Berücksichtigung der internen Leistungsbeziehungen (= Zeilen 19 und 22)	-114.945,49	-110.800,00	-114.506,79	3.707	
48	24	+ Erträge aus internen Leistungsbeziehungen	0,00	0,00	0,00	0	
58	25	- Aufwendungen aus internen Leistungsbeziehungen	0,00	0,00	0,00	0	0
	26	= Ergebnis (= Zeilen 23, 24, 25)	-114.945,49	-110.800,00	-114.506,79	3.707	
49	27	+ außerordentliche Erträge	0,00	0,00	0,00	0	
59	28	- außerordentliche Aufwendungen	0,00	0,00	0,00	0	
	29	= außerordentliches Ergebnis (= Zeilen 27 und 28)	0,00	0,00	0,00	0	
	30	= Jahresergebnis (= Zeilen 26 und 29)	-114.945,49	-110.800,00	-114.506,79	3.707	

Gesamtproduktbereich	2	Schule- und Kultur
Produktbereich	24	Schulträgeraufgaben
Produkt	243002	Schulzentrum Süd

¹ Es bleibt der Gemeinde unbenommen, kalkulatorische Zinsen nachrichtlich auszuweisen.

² Die fortgeschriebenen Planansätze umfassen:

- den Ansatz des Haushaltsjahres,
- die Veränderungen durch Nachträge,
- die Inanspruchnahme der ein- oder gegenseitigen Deckungsfähigkeit und
- übertragene Ermächtigungen aus Haushaltsvorjahren.

Nicht erfasst vom fortgeschriebenen Planansatz sind die über- und außerplanmäßigen Auszahlungen / Aufwendungen und die zweckgebundenen Mehreinzahlungen / -erträge und entsprechende -auszahlungen / -aufwendungen.

³ übertragene Ermächtigungen nach § 23 Abs. 1 GemHVO-Doppik ins Folgejahr

⁴ Die Ziffern geben an, in welchen Kontengruppen und Kontenarten veranschlagt wurde.

⁵ laufende Nummerierung der Zeile

⁶ Zinsen sind regelmäßig nur in der Teilergebnisrechnung für den Produktbereich "Allgemeine Finanzwirtschaft" auszuweisen

⁷ Es wird empfohlen, in den Teilfinanzrechnungen die Zeilen 35a bis 35c (bei Ämtern bis 35e) des Musters zur Finanzrechnung auszuweisen.

⁸ In der Teilfinanzrechnung für die Produktgruppe "Sonstige allgemeine Finanzwirtschaft" sind die Zeilen 37 bis 43 des Musters zur Finanzierung auszuweisen

⁹ Angaben zu laufender Nummer 1 bis 17 können entfallen; siehe § 4 Abs. 5 GemHVO-Doppik

Gesamtproduktbereich	2	Schule- und Kultur
Produktbereich	25	Kultur und Wissenschaft
Produkt	252000	Stadtarchiv / Stadtmuseum

Teilergebnisrechnung¹

Ertrags- und Aufwandsarten			Ergebnis 2017 in EUR	fortgeschriebener Ansatz ² 2018 in EUR	Ist-Ergebnis 2018 in EUR	Vergleich Ansatz/Ist (Spalte 5/ Spalte 6) in EUR	übertragene Ermächtigungen ³ in EUR
14	25	3	4	5	6	7	8
40	1	Steuern und ähnliche Abgaben	0,00	0,00	0,00	0	
41	2	+ Zuwendungen und allgemeine Umlagen	1.280,60	1.300,00	20.816,61	-19.517	
42	3	+ sonstige Transfererträge	0,00	0,00	0,00	0	
43	4	+ öffentlich-rechtliche Leistungsentgelte	0,00	0,00	0,00	0	
441- 442, 446	5	+ privatrechtliche Leistungsentgelte	17.965,17	11.000,00	11.651,86	-652	
448	6	+ Kostenerstattungen und Kostenumlagen	0,00	0,00	0,00	0	
45	7	+ sonstige Erträge	0,00	0,00	0,00	0	
471	8	+ aktivierte Eigenleistungen	0,00	0,00	0,00	0	
472	9	+/- Bestandsveränderungen	0,00	0,00	0,00	0	
	10	= Erträge	19.245,77	12.300,00	32.468,47	-20.168	
50	11	Personalaufwendungen	151.166,21	165.400,00	152.665,82	12.734	0
51	12	+ Versorgungsaufwendungen	0,00	0,00	0,00	0	0
52	13	+ Aufwendungen für Sach- und Dienstleistungen	54.834,46	84.106,63	57.632,50	26.474	1.436
57	14	+ bilanzielle Abschreibungen	33.496,66	31.000,00	32.060,32	-1.060	0
53	15	+ Transferaufwendungen	0,00	0,00	0,00	0	0
54	16	+ sonstige Aufwendungen	8.743,55	7.000,00	5.880,54	1.119	0
54291	17	davon Verfügungsmittel	0,00	0,00	0,00	0	0
	18	= Aufwendungen (= Zeilen 11 bis 16)	248.240,88	287.506,63	248.239,18	39.267	1.436
	19	= Ergebnis der laufenden Verwaltungstätigkeit (= Zeilen 10 / 18)	-228.995,11	-275.206,63	-215.770,71	-59.436	
46	20	+ Finanzerträge	0,00	0,00	0,00	0	
55	21	- Zinsen und sonstige Finanzaufwendungen ⁶	0,00	0,00	0,00	0	0
	22	= Finanzergebnis (= Zeilen 20 und 21)	0,00	0,00	0,00	0	
	23	= Ergebnis vor Berücksichtigung der internen Leistungsbeziehungen (= Zeilen 19 und 22)	-228.995,11	-275.206,63	-215.770,71	-59.436	
48	24	+ Erträge aus internen Leistungsbeziehungen	0,00	0,00	0,00	0	
58	25	- Aufwendungen aus internen Leistungsbeziehungen	29.000,00	17.700,00	17.700,00	0	0
	26	= Ergebnis (= Zeilen 23, 24, 25)	-257.995,11	-292.906,63	-233.470,71	-59.436	
49	27	+ außerordentliche Erträge	0,00	0,00	0,00	0	
59	28	- außerordentliche Aufwendungen	0,00	0,00	0,00	0	
	29	= außerordentliches Ergebnis (= Zeilen 27 und 28)	0,00	0,00	0,00	0	
	30	= Jahresergebnis (= Zeilen 26 und 29)	-257.995,11	-292.906,63	-233.470,71	-59.436	

Gesamtproduktbereich	2	Schule- und Kultur
Produktbereich	25	Kultur und Wissenschaft
Produkt	252000	Stadtarchiv / Stadtmuseum

¹ Es bleibt der Gemeinde unbenommen, kalkulatorische Zinsen nachrichtlich auszuweisen.

² Die fortgeschriebenen Planansätze umfassen:

- den Ansatz des Haushaltsjahres,
- die Veränderungen durch Nachträge,
- die Inanspruchnahme der ein- oder gegenseitigen Deckungsfähigkeit und
- übertragene Ermächtigungen aus Haushaltsvorjahren.

Nicht erfasst vom fortgeschriebenen Planansatz sind die über- und außerplanmäßigen Auszahlungen / Aufwendungen und die zweckgebundenen Mehreinzahlungen / -erträge und entsprechende -auszahlungen / -aufwendungen.

³ übertragene Ermächtigungen nach § 23 Abs. 1 GemHVO-Doppik ins Folgejahr

⁴ Die Ziffern geben an, in welchen Kontengruppen und Kontenarten veranschlagt wurde.

⁵ laufende Nummerierung der Zeile

⁶ Zinsen sind regelmäßig nur in der Teilergebnisrechnung für den Produktbereich "Allgemeine Finanzwirtschaft" auszuweisen

⁷ Es wird empfohlen, in den Teilfinanzrechnungen die Zeilen 35a bis 35c (bei Ämtern bis 35e) des Musters zur Finanzrechnung auszuweisen.

⁸ In der Teilfinanzrechnung für die Produktgruppe "Sonstige allgemeine Finanzwirtschaft" sind die Zeilen 37 bis 43 des Musters zur Finanzierung auszuweisen

⁹ Angaben zu laufender Nummer 1 bis 17 können entfallen; siehe § 4 Abs. 5 GemHVO-Doppik

Gesamtproduktbereich	2	Schule- und Kultur
Produktbereich	26	Theater
Produkt	261000	Theater

Teilergebnisrechnung¹

Ertrags- und Aufwandsarten			Ergebnis 2017 in EUR	fortgeschriebener Ansatz ² 2018 in EUR	Ist-Ergebnis 2018 in EUR	Vergleich Ansatz/Ist (Spalte 5/ Spalte 6) in EUR	übertragene Ermächtigungen ³ in EUR
14	25	3	4	5	6	7	8
40	1	Steuern und ähnliche Abgaben	0,00	0,00	0,00	0	
41	2	+ Zuwendungen und allgemeine Umlagen	0,00	0,00	0,00	0	
42	3	+ sonstige Transfererträge	0,00	0,00	0,00	0	
43	4	+ öffentlich-rechtliche Leistungsentgelte	0,00	0,00	0,00	0	
441- 442, 446	5	+ privatrechtliche Leistungsentgelte	19.922,26	40.000,00	37.301,26	2.699	
448	6	+ Kostenerstattungen und Kostenumlagen	0,00	0,00	0,00	0	
45	7	+ sonstige Erträge	0,00	0,00	0,00	0	
471	8	+ aktivierte Eigenleistungen	0,00	0,00	0,00	0	
472	9	+/- Bestandsveränderungen	0,00	0,00	0,00	0	
	10	= Erträge	19.922,26	40.000,00	37.301,26	2.699	
50	11	Personalaufwendungen	22.491,68	22.200,00	10.539,15	11.661	0
51	12	+ Versorgungsaufwendungen	0,00	0,00	0,00	0	0
52	13	+ Aufwendungen für Sach- und Dienstleistungen	50.416,63	79.034,20	54.998,25	24.036	0
57	14	+ bilanzielle Abschreibungen	357,73	300,00	451,10	-151	0
53	15	+ Transferaufwendungen	243.312,13	249.216,85	249.216,85	0	0
54	16	+ sonstige Aufwendungen	1.636,85	3.000,00	2.644,58	355	0
54291	17	davon Verfügungsmittel	0,00	0,00	0,00	0	0
	18	= Aufwendungen (= Zeilen 11 bis 16)	318.215,02	353.751,05	317.849,93	35.901	0
	19	= Ergebnis der laufenden Verwaltungstätigkeit (= Zeilen 10 / 18)	-298.292,76	-313.751,05	-280.548,67	-33.202	
46	20	+ Finanzerträge	0,00	0,00	0,00	0	
55	21	- Zinsen und sonstige Finanzaufwendungen ⁶	0,00	0,00	0,00	0	0
	22	= Finanzergebnis (= Zeilen 20 und 21)	0,00	0,00	0,00	0	
	23	= Ergebnis vor Berücksichtigung der internen Leistungsbeziehungen (= Zeilen 19 und 22)	-298.292,76	-313.751,05	-280.548,67	-33.202	
48	24	+ Erträge aus internen Leistungsbeziehungen	0,00	0,00	0,00	0	
58	25	- Aufwendungen aus internen Leistungsbeziehungen	0,00	0,00	0,00	0	0
	26	= Ergebnis (= Zeilen 23, 24, 25)	-298.292,76	-313.751,05	-280.548,67	-33.202	
49	27	+ außerordentliche Erträge	0,00	0,00	0,00	0	
59	28	- außerordentliche Aufwendungen	0,00	0,00	0,00	0	
	29	= außerordentliches Ergebnis (= Zeilen 27 und 28)	0,00	0,00	0,00	0	
	30	= Jahresergebnis (= Zeilen 26 und 29)	-298.292,76	-313.751,05	-280.548,67	-33.202	

Gesamtproduktbereich	2	Schule- und Kultur
Produktbereich	26	Theater
Produkt	261000	Theater

¹ Es bleibt der Gemeinde unbenommen, kalkulatorische Zinsen nachrichtlich auszuweisen.

² Die fortgeschriebenen Planansätze umfassen:

- den Ansatz des Haushaltsjahres,
- die Veränderungen durch Nachträge,
- die Inanspruchnahme der ein- oder gegenseitigen Deckungsfähigkeit und
- übertragene Ermächtigungen aus Haushaltsvorjahren.

Nicht erfasst vom fortgeschriebenen Planansatz sind die über- und außerplanmäßigen Auszahlungen / Aufwendungen und die zweckgebundenen Mehreinzahlungen / -erträge und entsprechende -auszahlungen / -aufwendungen.

³ übertragene Ermächtigungen nach § 23 Abs. 1 GemHVO-Doppik ins Folgejahr

⁴ Die Ziffern geben an, in welchen Kontengruppen und Kontenarten veranschlagt wurde.

⁵ laufende Nummerierung der Zeile

⁶ Zinsen sind regelmäßig nur in der Teilergebnisrechnung für den Produktbereich "Allgemeine Finanzwirtschaft" auszuweisen

⁷ Es wird empfohlen, in den Teilfinanzrechnungen die Zeilen 35a bis 35c (bei Ämtern bis 35e) des Musters zur Finanzrechnung auszuweisen.

⁸ In der Teilfinanzrechnung für die Produktgruppe "Sonstige allgemeine Finanzwirtschaft" sind die Zeilen 37 bis 43 des Musters zur Finanzierung auszuweisen

⁹ Angaben zu laufender Nummer 1 bis 17 können entfallen; siehe § 4 Abs. 5 GemHVO-Doppik

Gesamtproduktbereich	2	Schule- und Kultur
Produktbereich	26	Theater
Produkt	262000	Räume und Organisation alt

Teilergebnisrechnung¹

Ertrags- und Aufwandsarten			Ergebnis	fortgeschriebener Ansatz ²	Ist-Ergebnis	Vergleich Ansatz/Ist	übertragene Ermächtigungen ³
14	25	3	2017 in EUR	2018 in EUR	2018 in EUR	(Spalte 5./ Spalte 6) in EUR	in EUR
			4	5	6	7	8
40	1	Steuern und ähnliche Abgaben	0,00	0,00	0,00	0	
41	2	+ Zuwendungen und allgemeine Umlagen	0,00	0,00	0,00	0	
42	3	+ sonstige Transfererträge	0,00	0,00	0,00	0	
43	4	+ öffentlich-rechtliche Leistungsentgelte	0,00	0,00	0,00	0	
441-442, 446	5	+ privatrechtliche Leistungsentgelte	0,00	0,00	0,00	0	
448	6	+ Kostenerstattungen und Kostenumlagen	0,00	0,00	0,00	0	
45	7	+ sonstige Erträge	0,00	0,00	0,00	0	
471	8	+ aktivierte Eigenleistungen	0,00	0,00	0,00	0	
472	9	+/- Bestandsveränderungen	0,00	0,00	0,00	0	
	10	= Erträge	0,00	0,00	0,00	0	
50	11	Personalaufwendungen	0,00	0,00	0,00	0	0
51	12	+ Versorgungsaufwendungen	0,00	0,00	0,00	0	0
52	13	+ Aufwendungen für Sach- und Dienstleistungen	309,28	0,00	0,00	0	0
57	14	+ bilanzielle Abschreibungen	0,00	700,00	0,00	700	0
53	15	+ Transferaufwendungen	0,00	0,00	0,00	0	0
54	16	+ sonstige Aufwendungen	0,00	0,00	0,00	0	0
54291	17	davon Verfügungsmittel	0,00	0,00	0,00	0	0
	18	= Aufwendungen (= Zeilen 11 bis 16)	309,28	700,00	0,00	700	0
	19	= Ergebnis der laufenden Verwaltungstätigkeit (= Zeilen 10 / 18)	-309,28	-700,00	0,00	-700	
46	20	+ Finanzerträge	0,00	0,00	0,00	0	
55	21	- Zinsen und sonstige Finanzaufwendungen ⁶	0,00	0,00	0,00	0	0
	22	= Finanzergebnis (= Zeilen 20 und 21)	0,00	0,00	0,00	0	
	23	= Ergebnis vor Berücksichtigung der internen Leistungsbeziehungen (= Zeilen 19 und 22)	-309,28	-700,00	0,00	-700	
48	24	+ Erträge aus internen Leistungsbeziehungen	0,00	0,00	0,00	0	
58	25	- Aufwendungen aus internen Leistungsbeziehungen	0,00	0,00	0,00	0	0
	26	= Ergebnis (= Zeilen 23, 24, 25)	-309,28	-700,00	0,00	-700	
49	27	+ außerordentliche Erträge	0,00	0,00	0,00	0	
59	28	- außerordentliche Aufwendungen	0,00	0,00	0,00	0	
	29	= außerordentliches Ergebnis (= Zeilen 27 und 28)	0,00	0,00	0,00	0	
	30	= Jahresergebnis (= Zeilen 26 und 29)	-309,28	-700,00	0,00	-700	

Gesamtproduktbereich	2	Schule- und Kultur
Produktbereich	26	Theater
Produkt	262000	Räume und Organisation alt

¹ Es bleibt der Gemeinde unbenommen, kalkulatorische Zinsen nachrichtlich auszuweisen.

² Die fortgeschriebenen Planansätze umfassen:

- den Ansatz des Haushaltsjahres,
- die Veränderungen durch Nachträge,
- die Inanspruchnahme der ein- oder gegenseitigen Deckungsfähigkeit und
- übertragene Ermächtigungen aus Haushaltsvorjahren.

Nicht erfasst vom fortgeschriebenen Planansatz sind die über- und außerplanmäßigen Auszahlungen / Aufwendungen und die zweckgebundenen Mehreinzahlungen / -erträge und entsprechende -auszahlungen / -aufwendungen.

³ übertragene Ermächtigungen nach § 23 Abs. 1 GemHVO-Doppik ins Folgejahr

⁴ Die Ziffern geben an, in welchen Kontengruppen und Kontenarten veranschlagt wurde.

⁵ laufende Nummerierung der Zeile

⁶ Zinsen sind regelmäßig nur in der Teilergebnisrechnung für den Produktbereich "Allgemeine Finanzwirtschaft" auszuweisen

⁷ Es wird empfohlen, in den Teilfinanzrechnungen die Zeilen 35a bis 35c (bei Ämtern bis 35e) des Musters zur Finanzrechnung auszuweisen.

⁸ In der Teilfinanzrechnung für die Produktgruppe "Sonstige allgemeine Finanzwirtschaft" sind die Zeilen 37 bis 43 des Musters zur Finanzierung auszuweisen

⁹ Angaben zu laufender Nummer 1 bis 17 können entfallen; siehe § 4 Abs. 5 GemHVO-Doppik

Gesamtproduktbereich	2	Schule- und Kultur
Produktbereich	26	Theater
Produkt	262010	Musikpflege

Teilergebnisrechnung¹

Ertrags- und Aufwandsarten			Ergebnis	fortgeschriebener Ansatz ²	Ist-Ergebnis	Vergleich Ansatz/Ist	übertragene Ermächtigungen ³
14	25	3	2017 in EUR	2018 in EUR	2018 in EUR	(Spalte 5./ Spalte 6) in EUR	in EUR
			4	5	6	7	8
40	1	Steuern und ähnliche Abgaben	0,00	0,00	0,00	0	
41	2	+ Zuwendungen und allgemeine Umlagen	0,00	0,00	0,00	0	
42	3	+ sonstige Transfererträge	0,00	0,00	0,00	0	
43	4	+ öffentlich-rechtliche Leistungsentgelte	0,00	0,00	0,00	0	
441-442, 446	5	+ privatrechtliche Leistungsentgelte	16.750,62	16.000,00	18.462,00	-2.462	
448	6	+ Kostenerstattungen und Kostenumlagen	0,00	0,00	0,00	0	
45	7	+ sonstige Erträge	0,00	0,00	0,00	0	
471	8	+ aktivierte Eigenleistungen	0,00	0,00	0,00	0	
472	9	+/- Bestandsveränderungen	0,00	0,00	0,00	0	
	10	= Erträge	16.750,62	16.000,00	18.462,00	-2.462	
50	11	Personalaufwendungen	12.811,27	12.900,00	7.003,73	5.896	0
51	12	+ Versorgungsaufwendungen	0,00	0,00	0,00	0	0
52	13	+ Aufwendungen für Sach- und Dienstleistungen	30.381,55	47.000,00	28.514,35	18.486	0
57	14	+ bilanzielle Abschreibungen	1.407,21	300,00	1.460,40	-1.160	0
53	15	+ Transferaufwendungen	45.686,48	50.000,00	46.034,35	3.966	0
54	16	+ sonstige Aufwendungen	86,28	178,50	178,50	0	0
54291	17	davon Verfügungsmittel	0,00	0,00	0,00	0	0
	18	= Aufwendungen (= Zeilen 11 bis 16)	90.372,79	110.378,50	83.191,33	27.187	0
	19	= Ergebnis der laufenden Verwaltungstätigkeit (= Zeilen 10 / 18)	-73.622,17	-94.378,50	-64.729,33	-29.649	
46	20	+ Finanzerträge	0,00	0,00	0,00	0	
55	21	- Zinsen und sonstige Finanzaufwendungen ⁶	0,00	0,00	0,00	0	0
	22	= Finanzergebnis (= Zeilen 20 und 21)	0,00	0,00	0,00	0	
	23	= Ergebnis vor Berücksichtigung der internen Leistungsbeziehungen (= Zeilen 19 und 22)	-73.622,17	-94.378,50	-64.729,33	-29.649	
48	24	+ Erträge aus internen Leistungsbeziehungen	0,00	0,00	0,00	0	
58	25	- Aufwendungen aus internen Leistungsbeziehungen	0,00	0,00	0,00	0	0
	26	= Ergebnis (= Zeilen 23, 24, 25)	-73.622,17	-94.378,50	-64.729,33	-29.649	
49	27	+ außerordentliche Erträge	0,00	0,00	0,00	0	
59	28	- außerordentliche Aufwendungen	0,00	0,00	0,00	0	
	29	= außerordentliches Ergebnis (= Zeilen 27 und 28)	0,00	0,00	0,00	0	
	30	= Jahresergebnis (= Zeilen 26 und 29)	-73.622,17	-94.378,50	-64.729,33	-29.649	

Gesamtproduktbereich	2	Schule- und Kultur
Produktbereich	26	Theater
Produkt	262010	Musikpflege

¹ Es bleibt der Gemeinde unbenommen, kalkulatorische Zinsen nachrichtlich auszuweisen.

² Die fortgeschriebenen Planansätze umfassen:

- den Ansatz des Haushaltsjahres,
- die Veränderungen durch Nachträge,
- die Inanspruchnahme der ein- oder gegenseitigen Deckungsfähigkeit und
- übertragene Ermächtigungen aus Haushaltsvorjahren.

Nicht erfasst vom fortgeschriebenen Planansatz sind die über- und außerplanmäßigen Auszahlungen / Aufwendungen und die zweckgebundenen Mehreinzahlungen / -erträge und entsprechende -auszahlungen / -aufwendungen.

³ übertragene Ermächtigungen nach § 23 Abs. 1 GemHVO-Doppik ins Folgejahr

⁴ Die Ziffern geben an, in welchen Kontengruppen und Kontenarten veranschlagt wurde.

⁵ laufende Nummerierung der Zeile

⁶ Zinsen sind regelmäßig nur in der Teilergebnisrechnung für den Produktbereich "Allgemeine Finanzwirtschaft" auszuweisen

⁷ Es wird empfohlen, in den Teilfinanzrechnungen die Zeilen 35a bis 35c (bei Ämtern bis 35e) des Musters zur Finanzrechnung auszuweisen.

⁸ In der Teilfinanzrechnung für die Produktgruppe "Sonstige allgemeine Finanzwirtschaft" sind die Zeilen 37 bis 43 des Musters zur Finanzierung auszuweisen

⁹ Angaben zu laufender Nummer 1 bis 17 können entfallen; siehe § 4 Abs. 5 GemHVO-Doppik

Gesamtproduktbereich	2	Schule- und Kultur
Produktbereich	26	Theater
Produkt	263000	Musikschulen

Teilergebnisrechnung¹

Ertrags- und Aufwandsarten			Ergebnis 2017 in EUR	fortgeschriebener Ansatz ² 2018 in EUR	Ist-Ergebnis 2018 in EUR	Vergleich Ansatz/Ist (Spalte 5/ Spalte 6) in EUR	übertragene Ermächtigungen ³ in EUR
14	25	3	4	5	6	7	8
40	1	Steuern und ähnliche Abgaben	0,00	0,00	0,00	0	
41	2	+ Zuwendungen und allgemeine Umlagen	171.558,96	218.000,00	243.354,14	-25.354	
42	3	+ sonstige Transfererträge	0,00	0,00	0,00	0	
43	4	+ öffentlich-rechtliche Leistungsentgelte	0,00	0,00	0,00	0	
441- 442, 446	5	+ privatrechtliche Leistungsentgelte	631.220,13	650.200,00	558.482,36	91.718	
448	6	+ Kostenerstattungen und Kostenumlagen	17.000,00	100,00	0,00	100	
45	7	+ sonstige Erträge	0,00	0,00	0,00	0	
471	8	+ aktivierte Eigenleistungen	0,00	0,00	0,00	0	
472	9	+/- Bestandsveränderungen	0,00	0,00	0,00	0	
	10	= Erträge	819.779,09	868.300,00	801.836,50	66.464	
50	11	Personalaufwendungen	1.614.194,36	1.765.200,00	1.686.492,53	78.707	0
51	12	+ Versorgungsaufwendungen	0,00	0,00	0,00	0	0
52	13	+ Aufwendungen für Sach- und Dienstleistungen	125.271,24	163.500,00	94.550,54	68.949	0
57	14	+ bilanzielle Abschreibungen	3.799,34	2.800,00	4.480,44	-1.680	0
53	15	+ Transferaufwendungen	0,00	0,00	0,00	0	0
54	16	+ sonstige Aufwendungen	4.026,80	6.275,60	5.871,09	405	0
54291	17	davon Verfügungsmittel	0,00	0,00	0,00	0	0
	18	= Aufwendungen (= Zeilen 11 bis 16)	1.747.291,74	1.937.775,60	1.791.394,60	146.381	0
	19	= Ergebnis der laufenden Verwaltungstätigkeit (= Zeilen 10 / 18)	-927.512,65	-1.069.475,60	-989.558,10	-79.918	
46	20	+ Finanzerträge	0,00	0,00	0,00	0	
55	21	- Zinsen und sonstige Finanzaufwendungen ⁶	0,00	0,00	0,00	0	0
	22	= Finanzergebnis (= Zeilen 20 und 21)	0,00	0,00	0,00	0	
	23	= Ergebnis vor Berücksichtigung der internen Leistungsbeziehungen (= Zeilen 19 und 22)	-927.512,65	-1.069.475,60	-989.558,10	-79.918	
48	24	+ Erträge aus internen Leistungsbeziehungen	0,00	0,00	0,00	0	
58	25	- Aufwendungen aus internen Leistungsbeziehungen	0,00	12.500,00	12.500,00	0	0
	26	= Ergebnis (= Zeilen 23, 24, 25)	-927.512,65	-1.081.975,60	-1.002.058,10	-79.918	
49	27	+ außerordentliche Erträge	0,00	0,00	0,00	0	
59	28	- außerordentliche Aufwendungen	0,00	0,00	0,00	0	
	29	= außerordentliches Ergebnis (= Zeilen 27 und 28)	0,00	0,00	0,00	0	
	30	= Jahresergebnis (= Zeilen 26 und 29)	-927.512,65	-1.081.975,60	-1.002.058,10	-79.918	

Gesamtproduktbereich	2	Schule- und Kultur
Produktbereich	26	Theater
Produkt	263000	Musikschulen

¹ Es bleibt der Gemeinde unbenommen, kalkulatorische Zinsen nachrichtlich auszuweisen.

² Die fortgeschriebenen Planansätze umfassen:

- den Ansatz des Haushaltsjahres,
- die Veränderungen durch Nachträge,
- die Inanspruchnahme der ein- oder gegenseitigen Deckungsfähigkeit und
- übertragene Ermächtigungen aus Haushaltsvorjahren.

Nicht erfasst vom fortgeschriebenen Planansatz sind die über- und außerplanmäßigen Auszahlungen / Aufwendungen und die zweckgebundenen Mehreinzahlungen / -erträge und entsprechende -auszahlungen / -aufwendungen.

³ übertragene Ermächtigungen nach § 23 Abs. 1 GemHVO-Doppik ins Folgejahr

⁴ Die Ziffern geben an, in welchen Kontengruppen und Kontenarten veranschlagt wurde.

⁵ laufende Nummerierung der Zeile

⁶ Zinsen sind regelmäßig nur in der Teilergebnisrechnung für den Produktbereich "Allgemeine Finanzwirtschaft" auszuweisen

⁷ Es wird empfohlen, in den Teilfinanzrechnungen die Zeilen 35a bis 35c (bei Ämtern bis 35e) des Musters zur Finanzrechnung auszuweisen.

⁸ In der Teilfinanzrechnung für die Produktgruppe "Sonstige allgemeine Finanzwirtschaft" sind die Zeilen 37 bis 43 des Musters zur Finanzierung auszuweisen

⁹ Angaben zu laufender Nummer 1 bis 17 können entfallen; siehe § 4 Abs. 5 GemHVO-Doppik

Gesamtproduktbereich	2	Schule- und Kultur
Produktbereich	27	Kultur und Wissenschaft
Produkt	271000	Volkshochschulen

Teilergebnisrechnung¹

Ertrags- und Aufwandsarten			Ergebnis 2017 in EUR	fortgeschriebener Ansatz ² 2018 in EUR	Ist-Ergebnis 2018 in EUR	Vergleich Ansatz/Ist (Spalte 5/ Spalte 6) in EUR	übertragene Ermächtigungen ³ in EUR
1 ⁴	2 ⁵	3	4	5	6	7	8
40	1	Steuern und ähnliche Abgaben	0,00	0,00	0,00	0	
41	2	+ Zuwendungen und allgemeine Umlagen	3.206,20	135.300,00	130.316,60	4.983	
42	3	+ sonstige Transfererträge	0,00	0,00	0,00	0	
43	4	+ öffentlich-rechtliche Leistungsentgelte	0,00	1.224.900,00	1.409.589,96	-184.690	
441- 442, 446	5	+ privatrechtliche Leistungsentgelte	0,00	40.100,00	67.777,86	-27.678	
448	6	+ Kostenerstattungen und Kostenumlagen	0,00	175.000,00	40.530,56	134.469	
45	7	+ sonstige Erträge	0,00	1.000,00	1.676,25	-676	
471	8	+ aktivierte Eigenleistungen	0,00	0,00	0,00	0	
472	9	+/- Bestandsveränderungen	0,00	0,00	0,00	0	
	10	= Erträge	3.206,20	1.576.300,00	1.649.891,23	-73.591	
50	11	Personalaufwendungen	0,00	1.980.564,49	2.007.741,72	-27.177	0
51	12	+ Versorgungsaufwendungen	0,00	0,00	0,00	0	0
52	13	+ Aufwendungen für Sach- und Dienstleistungen	0,00	309.372,70	309.372,70	0	0
57	14	+ bilanzielle Abschreibungen	5.741,64	26.000,00	23.818,85	2.181	0
53	15	+ Transferaufwendungen	0,00	7.162,21	7.162,21	0	0
54	16	+ sonstige Aufwendungen	0,00	18.900,60	34.009,69	-15.109	0
54291	17	davon Verfügungsmittel	0,00	0,00	0,00	0	0
	18	= Aufwendungen (= Zeilen 11 bis 16)	5.741,64	2.342.000,00	2.382.105,17	-40.105	0
	19	= Ergebnis der laufenden Verwaltungstätigkeit (= Zeilen 10 / 18)	-2.535,44	-765.700,00	-732.213,94	-33.486	
46	20	+ Finanzerträge	0,00	0,00	0,00	0	
55	21	- Zinsen und sonstige Finanzaufwendungen ⁶	0,00	0,00	0,00	0	0
	22	= Finanzergebnis (= Zeilen 20 und 21)	0,00	0,00	0,00	0	
	23	= Ergebnis vor Berücksichtigung der internen Leistungsbeziehungen (= Zeilen 19 und 22)	-2.535,44	-765.700,00	-732.213,94	-33.486	
48	24	+ Erträge aus internen Leistungsbeziehungen	0,00	0,00	0,00	0	
58	25	- Aufwendungen aus internen Leistungsbeziehungen	0,00	0,00	0,00	0	0
	26	= Ergebnis (= Zeilen 23, 24, 25)	-2.535,44	-765.700,00	-732.213,94	-33.486	
49	27	+ außerordentliche Erträge	0,00	0,00	0,00	0	
59	28	- außerordentliche Aufwendungen	0,00	0,00	0,00	0	
	29	= außerordentliches Ergebnis (= Zeilen 27 und 28)	0,00	0,00	0,00	0	
	30	= Jahresergebnis (= Zeilen 26 und 29)	-2.535,44	-765.700,00	-732.213,94	-33.486	

Gesamtproduktbereich	2	Schule- und Kultur
Produktbereich	27	Kultur und Wissenschaft
Produkt	271000	Volkshochschulen

¹ Es bleibt der Gemeinde unbenommen, kalkulatorische Zinsen nachrichtlich auszuweisen.

² Die fortgeschriebenen Planansätze umfassen:

- den Ansatz des Haushaltsjahres,
- die Veränderungen durch Nachträge,
- die Inanspruchnahme der ein- oder gegenseitigen Deckungsfähigkeit und
- übertragene Ermächtigungen aus Haushaltsvorjahren.

Nicht erfasst vom fortgeschriebenen Planansatz sind die über- und außerplanmäßigen Auszahlungen / Aufwendungen und die zweckgebundenen Mehreinzahlungen / -erträge und entsprechende -auszahlungen / -aufwendungen.

³ übertragene Ermächtigungen nach § 23 Abs. 1 GemHVO-Doppik ins Folgejahr

⁴ Die Ziffern geben an, in welchen Kontengruppen und Kontenarten veranschlagt wurde.

⁵ laufende Nummerierung der Zeile

⁶ Zinsen sind regelmäßig nur in der Teilergebnisrechnung für den Produktbereich "Allgemeine Finanzwirtschaft" auszuweisen

⁷ Es wird empfohlen, in den Teilfinanzrechnungen die Zeilen 35a bis 35c (bei Ämtern bis 35e) des Musters zur Finanzrechnung auszuweisen.

⁸ In der Teilfinanzrechnung für die Produktgruppe "Sonstige allgemeine Finanzwirtschaft" sind die Zeilen 37 bis 43 des Musters zur Finanzierung auszuweisen

⁹ Angaben zu laufender Nummer 1 bis 17 können entfallen; siehe § 4 Abs. 5 GemHVO-Doppik

Gesamtproduktbereich	2	Schule- und Kultur
Produktbereich	27	Kultur und Wissenschaft
Produkt	272000	Büchereien

Teilergebnrechnung¹

Ertrags- und Aufwandsarten			Ergebnis	fortgeschriebener Ansatz ²	Ist-Ergebnis	Vergleich Ansatz/Ist	übertragene Ermächtigungen ³
14	25	3	2017 in EUR	2018 in EUR	2018 in EUR	(Spalte 5/ Spalte 6) in EUR	in EUR
			4	5	6	7	8
40	1	Steuern und ähnliche Abgaben	0,00	0,00	0,00	0	
41	2	+ Zuwendungen und allgemeine Umlagen	4.446,09	474.800,00	478.503,08	-3.703	
42	3	+ sonstige Transfererträge	0,00	0,00	0,00	0	
43	4	+ öffentlich-rechtliche Leistungsentgelte	0,00	120.000,00	64.699,52	55.300	
441-442, 446	5	+ privatrechtliche Leistungsentgelte	0,00	17.500,00	22.568,56	-5.069	
448	6	+ Kostenerstattungen und Kostenumlagen	0,00	85.000,00	84.105,23	895	
45	7	+ sonstige Erträge	0,00	75.000,00	48.546,57	26.453	
471	8	+ aktivierte Eigenleistungen	0,00	0,00	0,00	0	
472	9	+/- Bestandsveränderungen	0,00	0,00	0,00	0	
	10	= Erträge	4.446,09	772.300,00	698.422,96	73.877	
50	11	Personalaufwendungen	0,00	1.761.687,09	1.730.945,13	30.742	0
51	12	+ Versorgungsaufwendungen	0,00	0,00	0,00	0	0
52	13	+ Aufwendungen für Sach- und Dienstleistungen	0,00	513.212,91	486.739,88	26.473	0
57	14	+ bilanzielle Abschreibungen	9.170,00	80.000,00	58.772,21	21.228	0
53	15	+ Transferaufwendungen	0,00	0,00	0,00	0	0
54	16	+ sonstige Aufwendungen	0,00	116.800,00	78.743,93	38.056	0
54291	17	davon Verfügungsmittel	0,00	0,00	0,00	0	0
	18	= Aufwendungen (= Zeilen 11 bis 16)	9.170,00	2.471.700,00	2.355.201,15	116.499	0
	19	= Ergebnis der laufenden Verwaltungstätigkeit (= Zeilen 10 / 18)	-4.723,91	-1.699.400,00	-1.656.778,19	-42.622	
46	20	+ Finanzerträge	0,00	0,00	0,00	0	
55	21	- Zinsen und sonstige Finanzaufwendungen ⁶	0,00	0,00	0,00	0	0
	22	= Finanzergebnis (= Zeilen 20 und 21)	0,00	0,00	0,00	0	
	23	= Ergebnis vor Berücksichtigung der internen Leistungsbeziehungen (= Zeilen 19 und 22)	-4.723,91	-1.699.400,00	-1.656.778,19	-42.622	
48	24	+ Erträge aus internen Leistungsbeziehungen	0,00	0,00	0,00	0	
58	25	- Aufwendungen aus internen Leistungsbeziehungen	0,00	0,00	0,00	0	0
	26	= Ergebnis (= Zeilen 23, 24, 25)	-4.723,91	-1.699.400,00	-1.656.778,19	-42.622	
49	27	+ außerordentliche Erträge	0,00	0,00	0,00	0	
59	28	- außerordentliche Aufwendungen	0,00	0,00	0,00	0	
	29	= außerordentliches Ergebnis (= Zeilen 27 und 28)	0,00	0,00	0,00	0	
	30	= Jahresergebnis (= Zeilen 26 und 29)	-4.723,91	-1.699.400,00	-1.656.778,19	-42.622	

Gesamtproduktbereich	2	Schule- und Kultur
Produktbereich	27	Kultur und Wissenschaft
Produkt	272000	Büchereien

¹ Es bleibt der Gemeinde unbenommen, kalkulatorische Zinsen nachrichtlich auszuweisen.

² Die fortgeschriebenen Planansätze umfassen:

- den Ansatz des Haushaltsjahres,
- die Veränderungen durch Nachträge,
- die Inanspruchnahme der ein- oder gegenseitigen Deckungsfähigkeit und
- übertragene Ermächtigungen aus Haushaltsvorjahren.

Nicht erfasst vom fortgeschriebenen Planansatz sind die über- und außerplanmäßigen Auszahlungen / Aufwendungen und die zweckgebundenen Mehreinzahlungen / -erträge und entsprechende -auszahlungen / -aufwendungen.

³ übertragene Ermächtigungen nach § 23 Abs. 1 GemHVO-Doppik ins Folgejahr

⁴ Die Ziffern geben an, in welchen Kontengruppen und Kontenarten veranschlagt wurde.

⁵ laufende Nummerierung der Zeile

⁶ Zinsen sind regelmäßig nur in der Teilergebnisrechnung für den Produktbereich "Allgemeine Finanzwirtschaft" auszuweisen

⁷ Es wird empfohlen, in den Teilfinanzrechnungen die Zeilen 35a bis 35c (bei Ämtern bis 35e) des Musters zur Finanzrechnung auszuweisen.

⁸ In der Teilfinanzrechnung für die Produktgruppe "Sonstige allgemeine Finanzwirtschaft" sind die Zeilen 37 bis 43 des Musters zur Finanzierung auszuweisen

⁹ Angaben zu laufender Nummer 1 bis 17 können entfallen; siehe § 4 Abs. 5 GemHVO-Doppik

Gesamtproduktbereich	2	Schule- und Kultur
Produktbereich	28	Kulturbüro
Produkt	281000	Kulturbüro

Teilergebnisrechnung¹

Ertrags- und Aufwandsarten			Ergebnis 2017 in EUR	fortgeschriebener Ansatz ² 2018 in EUR	Ist-Ergebnis 2018 in EUR	Vergleich Ansatz/Ist (Spalte 5/ Spalte 6) in EUR	übertragene Ermächtigungen ³ in EUR
14	25	3	4	5	6	7	8
40	1	Steuern und ähnliche Abgaben	0,00	0,00	0,00	0	
41	2	+ Zuwendungen und allgemeine Umlagen	0,00	0,00	0,00	0	
42	3	+ sonstige Transfererträge	0,00	0,00	0,00	0	
43	4	+ öffentlich-rechtliche Leistungsentgelte	0,00	0,00	0,00	0	
441- 442, 446	5	+ privatrechtliche Leistungsentgelte	114,50	0,00	-519,40	519	
448	6	+ Kostenerstattungen und Kostenumlagen	0,00	0,00	0,00	0	
45	7	+ sonstige Erträge	0,00	0,00	0,00	0	
471	8	+ aktivierte Eigenleistungen	0,00	0,00	0,00	0	
472	9	+/- Bestandsveränderungen	0,00	0,00	0,00	0	
	10	= Erträge	114,50	0,00	-519,40	519	
50	11	Personalaufwendungen	57.249,13	59.500,00	50.604,68	8.895	0
51	12	+ Versorgungsaufwendungen	0,00	0,00	0,00	0	0
52	13	+ Aufwendungen für Sach- und Dienstleistungen	42.796,62	45.100,00	31.845,80	13.254	0
57	14	+ bilanzielle Abschreibungen	3.160,43	4.000,00	5.111,20	-1.111	0
53	15	+ Transferaufwendungen	91.314,10	145.400,00	91.667,58	53.732	0
54	16	+ sonstige Aufwendungen	14.700,47	15.000,00	14.570,89	429	0
54291	17	davon Verfügungsmittel	0,00	0,00	0,00	0	0
	18	= Aufwendungen (= Zeilen 11 bis 16)	209.220,75	269.000,00	193.800,15	75.200	0
	19	= Ergebnis der laufenden Verwaltungstätigkeit (= Zeilen 10 / 18)	-209.106,25	-269.000,00	-194.319,55	-74.680	
46	20	+ Finanzerträge	0,00	0,00	0,00	0	
55	21	- Zinsen und sonstige Finanzaufwendungen ⁶	0,00	0,00	0,00	0	0
	22	= Finanzergebnis (= Zeilen 20 und 21)	0,00	0,00	0,00	0	
	23	= Ergebnis vor Berücksichtigung der internen Leistungsbeziehungen (= Zeilen 19 und 22)	-209.106,25	-269.000,00	-194.319,55	-74.680	
48	24	+ Erträge aus internen Leistungsbeziehungen	0,00	0,00	0,00	0	
58	25	- Aufwendungen aus internen Leistungsbeziehungen	900,00	0,00	0,00	0	0
	26	= Ergebnis (= Zeilen 23, 24, 25)	-210.006,25	-269.000,00	-194.319,55	-74.680	
49	27	+ außerordentliche Erträge	0,00	0,00	0,00	0	
59	28	- außerordentliche Aufwendungen	0,00	0,00	0,00	0	
	29	= außerordentliches Ergebnis (= Zeilen 27 und 28)	0,00	0,00	0,00	0	
	30	= Jahresergebnis (= Zeilen 26 und 29)	-210.006,25	-269.000,00	-194.319,55	-74.680	

Gesamtproduktbereich	2	Schule- und Kultur
Produktbereich	28	Kulturbüro
Produkt	281000	Kulturbüro

¹ Es bleibt der Gemeinde unbenommen, kalkulatorische Zinsen nachrichtlich auszuweisen.

² Die fortgeschriebenen Planansätze umfassen:

- den Ansatz des Haushaltsjahres,
- die Veränderungen durch Nachträge,
- die Inanspruchnahme der ein- oder gegenseitigen Deckungsfähigkeit und
- übertragene Ermächtigungen aus Haushaltsvorjahren.

Nicht erfasst vom fortgeschriebenen Planansatz sind die über- und außerplanmäßigen Auszahlungen / Aufwendungen und die zweckgebundenen Mehreinzahlungen / -erträge und entsprechende -auszahlungen / -aufwendungen.

³ übertragene Ermächtigungen nach § 23 Abs. 1 GemHVO-Doppik ins Folgejahr

⁴ Die Ziffern geben an, in welchen Kontengruppen und Kontenarten veranschlagt wurde.

⁵ laufende Nummerierung der Zeile

⁶ Zinsen sind regelmäßig nur in der Teilergebnisrechnung für den Produktbereich "Allgemeine Finanzwirtschaft" auszuweisen

⁷ Es wird empfohlen, in den Teilfinanzrechnungen die Zeilen 35a bis 35c (bei Ämtern bis 35e) des Musters zur Finanzrechnung auszuweisen.

⁸ In der Teilfinanzrechnung für die Produktgruppe "Sonstige allgemeine Finanzwirtschaft" sind die Zeilen 37 bis 43 des Musters zur Finanzierung auszuweisen

⁹ Angaben zu laufender Nummer 1 bis 17 können entfallen; siehe § 4 Abs. 5 GemHVO-Doppik

Gesamtproduktbereich	3	Soziales und Jugend
Produktbereich	31	Grundversorgung und Hilfen n. d. SGB XII
Produkt	311100	Sozialhilfe nach dem SGB XII

Teilergebnisrechnung¹

Ertrags- und Aufwandsarten			Ergebnis 2017 in EUR	fortgeschriebener Ansatz ² 2018 in EUR	Ist-Ergebnis 2018 in EUR	Vergleich Ansatz/Ist (Spalte 5/ Spalte 6) in EUR	übertragene Ermächtigungen ³ in EUR
1 ⁴	2 ⁵	3	4	5	6	7	8
40	1	Steuern und ähnliche Abgaben	0,00	0,00	0,00	0	
41	2	+ Zuwendungen und allgemeine Umlagen	0,00	100,00	0,00	100	
42	3	+ sonstige Transfererträge	0,00	0,00	0,00	0	
43	4	+ öffentlich-rechtliche Leistungsentgelte	0,00	0,00	0,00	0	
441- 442, 446	5	+ privatrechtliche Leistungsentgelte	0,00	0,00	0,00	0	
448	6	+ Kostenerstattungen und Kostenumlagen	681,24	100,00	0,00	100	
45	7	+ sonstige Erträge	0,00	0,00	0,00	0	
471	8	+ aktivierte Eigenleistungen	0,00	0,00	0,00	0	
472	9	+/- Bestandsveränderungen	0,00	0,00	0,00	0	
	10	= Erträge	681,24	200,00	0,00	200	
50	11	Personalaufwendungen	860.042,67	941.045,53	1.038.236,06	-97.191	0
51	12	+ Versorgungsaufwendungen	0,00	0,00	0,00	0	0
52	13	+ Aufwendungen für Sach- und Dienstleistungen	0,00	0,00	0,00	0	0
57	14	+ bilanzielle Abschreibungen	0,00	0,00	3,00	-3	0
53	15	+ Transferaufwendungen	0,00	0,00	0,00	0	0
54	16	+ sonstige Aufwendungen	0,00	0,00	0,00	0	0
54291	17	davon Verfügungsmittel	0,00	0,00	0,00	0	0
	18	= Aufwendungen (= Zeilen 11 bis 16)	860.042,67	941.045,53	1.038.239,06	-97.194	0
	19	= Ergebnis der laufenden Verwaltungstätigkeit (= Zeilen 10 / 18)	-859.361,43	-940.845,53	-1.038.239,06	97.394	
46	20	+ Finanzerträge	0,00	0,00	0,00	0	
55	21	- Zinsen und sonstige Finanzaufwendungen ⁶	0,00	0,00	0,00	0	0
	22	= Finanzergebnis (= Zeilen 20 und 21)	0,00	0,00	0,00	0	
	23	= Ergebnis vor Berücksichtigung der internen Leistungsbeziehungen (= Zeilen 19 und 22)	-859.361,43	-940.845,53	-1.038.239,06	97.394	
48	24	+ Erträge aus internen Leistungsbeziehungen	0,00	0,00	0,00	0	
58	25	- Aufwendungen aus internen Leistungsbeziehungen	0,00	0,00	0,00	0	0
	26	= Ergebnis (= Zeilen 23, 24, 25)	-859.361,43	-940.845,53	-1.038.239,06	97.394	
49	27	+ außerordentliche Erträge	0,00	0,00	0,00	0	
59	28	- außerordentliche Aufwendungen	0,00	0,00	0,00	0	
	29	= außerordentliches Ergebnis (= Zeilen 27 und 28)	0,00	0,00	0,00	0	
	30	= Jahresergebnis (= Zeilen 26 und 29)	-859.361,43	-940.845,53	-1.038.239,06	97.394	

Gesamtproduktbereich	3	Soziales und Jugend
Produktbereich	31	Grundversorgung und Hilfen n. d. SGB XII
Produkt	311100	Sozialhilfe nach dem SGB XII

¹ Es bleibt der Gemeinde unbenommen, kalkulatorische Zinsen nachrichtlich auszuweisen.

² Die fortgeschriebenen Planansätze umfassen:

- den Ansatz des Haushaltsjahres,
- die Veränderungen durch Nachträge,
- die Inanspruchnahme der ein- oder gegenseitigen Deckungsfähigkeit und
- übertragene Ermächtigungen aus Haushaltsvorjahren.

Nicht erfasst vom fortgeschriebenen Planansatz sind die über- und außerplanmäßigen Auszahlungen / Aufwendungen und die zweckgebundenen Mehreinzahlungen / -erträge und entsprechende -auszahlungen / -aufwendungen.

³ übertragene Ermächtigungen nach § 23 Abs. 1 GemHVO-Doppik ins Folgejahr

⁴ Die Ziffern geben an, in welchen Kontengruppen und Kontenarten veranschlagt wurde.

⁵ laufende Nummerierung der Zeile

⁶ Zinsen sind regelmäßig nur in der Teilergebnisrechnung für den Produktbereich "Allgemeine Finanzwirtschaft" auszuweisen

⁷ Es wird empfohlen, in den Teilfinanzrechnungen die Zeilen 35a bis 35c (bei Ämtern bis 35e) des Musters zur Finanzrechnung auszuweisen.

⁸ In der Teilfinanzrechnung für die Produktgruppe "Sonstige allgemeine Finanzwirtschaft" sind die Zeilen 37 bis 43 des Musters zur Finanzierung auszuweisen

⁹ Angaben zu laufender Nummer 1 bis 17 können entfallen; siehe § 4 Abs. 5 GemHVO-Doppik

Gesamtproduktbereich	3	Soziales und Jugend
Produktbereich	31	Grundversorgung und Hilfen n. d. SGB XII
Produkt	311101	Hilfe z. Lebenunterhalt Kontingentflücht

Teilergebnisrechnung¹

Ertrags- und Aufwandsarten			Ergebnis	fortgeschriebener Ansatz ²	Ist-Ergebnis	Vergleich Ansatz/Ist	übertragene Ermächtigungen ³
1 ⁴	2 ⁵	3	2017 in EUR	2018 in EUR	2018 in EUR	(Spalte 5./ Spalte 6) in EUR	in EUR
			4	5	6	7	8
40	1	Steuern und ähnliche Abgaben	0,00	0,00	0,00	0	
41	2	+ Zuwendungen und allgemeine Umlagen	0,00	0,00	0,00	0	
42	3	+ sonstige Transfererträge	0,00	0,00	0,00	0	
43	4	+ öffentlich-rechtliche Leistungsentgelte	0,00	0,00	0,00	0	
441-442, 446	5	+ privatrechtliche Leistungsentgelte	0,00	0,00	0,00	0	
448	6	+ Kostenerstattungen und Kostenumlagen	0,00	0,00	0,00	0	
45	7	+ sonstige Erträge	0,00	0,00	0,00	0	
471	8	+ aktivierte Eigenleistungen	0,00	0,00	0,00	0	
472	9	+/- Bestandsveränderungen	0,00	0,00	0,00	0	
	10	= Erträge	0,00	0,00	0,00	0	
50	11	Personalaufwendungen	0,00	0,00	0,00	0	0
51	12	+ Versorgungsaufwendungen	0,00	0,00	0,00	0	0
52	13	+ Aufwendungen für Sach- und Dienstleistungen	0,00	0,00	0,00	0	0
57	14	+ bilanzielle Abschreibungen	0,00	0,00	0,00	0	0
53	15	+ Transferaufwendungen	0,00	0,00	0,00	0	0
54	16	+ sonstige Aufwendungen	0,00	0,00	0,00	0	0
54291	17	davon Verfügungsmittel	0,00	0,00	0,00	0	0
	18	= Aufwendungen (= Zeilen 11 bis 16)	0,00	0,00	0,00	0	0
	19	= Ergebnis der laufenden Verwaltungstätigkeit (= Zeilen 10 / 18)	0,00	0,00	0,00	0	
46	20	+ Finanzerträge	0,00	0,00	0,00	0	
55	21	- Zinsen und sonstige Finanzaufwendungen ⁶	0,00	0,00	0,00	0	0
	22	= Finanzergebnis (= Zeilen 20 und 21)	0,00	0,00	0,00	0	
	23	= Ergebnis vor Berücksichtigung der internen Leistungsbeziehungen (= Zeilen 19 und 22)	0,00	0,00	0,00	0	
48	24	+ Erträge aus internen Leistungsbeziehungen	0,00	0,00	0,00	0	
58	25	- Aufwendungen aus internen Leistungsbeziehungen	0,00	0,00	0,00	0	0
	26	= Ergebnis (= Zeilen 23, 24, 25)	0,00	0,00	0,00	0	
49	27	+ außerordentliche Erträge	0,00	0,00	0,00	0	
59	28	- außerordentliche Aufwendungen	0,00	0,00	0,00	0	
	29	= außerordentliches Ergebnis (= Zeilen 27 und 28)	0,00	0,00	0,00	0	
	30	= Jahresergebnis (= Zeilen 26 und 29)	0,00	0,00	0,00	0	

Gesamtproduktbereich	3	Soziales und Jugend
Produktbereich	31	Grundversorgung und Hilfen n. d. SGB XII
Produkt	311101	Hilfe z. Lebenunterhalt Kontingentflücht

¹ Es bleibt der Gemeinde unbenommen, kalkulatorische Zinsen nachrichtlich auszuweisen.

² Die fortgeschriebenen Planansätze umfassen:

- den Ansatz des Haushaltsjahres,
- die Veränderungen durch Nachträge,
- die Inanspruchnahme der ein- oder gegenseitigen Deckungsfähigkeit und
- übertragene Ermächtigungen aus Haushaltsvorjahren.

Nicht erfasst vom fortgeschriebenen Planansatz sind die über- und außerplanmäßigen Auszahlungen / Aufwendungen und die zweckgebundenen Mehreinzahlungen / -erträge und entsprechende -auszahlungen / -aufwendungen.

³ übertragene Ermächtigungen nach § 23 Abs. 1 GemHVO-Doppik ins Folgejahr

⁴ Die Ziffern geben an, in welchen Kontengruppen und Kontenarten veranschlagt wurde.

⁵ laufende Nummerierung der Zeile

⁶ Zinsen sind regelmäßig nur in der Teilergebnisrechnung für den Produktbereich "Allgemeine Finanzwirtschaft" auszuweisen

⁷ Es wird empfohlen, in den Teilfinanzrechnungen die Zeilen 35a bis 35c (bei Ämtern bis 35e) des Musters zur Finanzrechnung auszuweisen.

⁸ In der Teilfinanzrechnung für die Produktgruppe "Sonstige allgemeine Finanzwirtschaft" sind die Zeilen 37 bis 43 des Musters zur Finanzierung auszuweisen

⁹ Angaben zu laufender Nummer 1 bis 17 können entfallen; siehe § 4 Abs. 5 GemHVO-Doppik

Gesamtproduktbereich	3	Soziales und Jugend
Produktbereich	31	Grundversorgung und Hilfen n. d. SGB XII
Produkt	311110	Laufende Leistungen

Teilergebnisrechnung¹

Ertrags- und Aufwandsarten			Ergebnis	fortgeschriebener Ansatz ²	Ist-Ergebnis	Vergleich Ansatz/Ist	übertragene Ermächtigungen ³
1 ⁴	2 ⁵	3	2017 in EUR	2018 in EUR	2018 in EUR	(Spalte 5./ Spalte 6) in EUR	in EUR
			4	5	6	7	8
40	1	Steuern und ähnliche Abgaben	0,00	0,00	0,00	0	
41	2	+ Zuwendungen und allgemeine Umlagen	0,00	0,00	0,00	0	
42	3	+ sonstige Transfererträge	0,00	0,00	0,00	0	
43	4	+ öffentlich-rechtliche Leistungsentgelte	0,00	0,00	0,00	0	
441-442, 446	5	+ privatrechtliche Leistungsentgelte	0,00	0,00	0,00	0	
448	6	+ Kostenerstattungen und Kostenumlagen	0,00	0,00	0,00	0	
45	7	+ sonstige Erträge	0,00	0,00	0,00	0	
471	8	+ aktivierte Eigenleistungen	0,00	0,00	0,00	0	
472	9	+/- Bestandsveränderungen	0,00	0,00	0,00	0	
	10	= Erträge	0,00	0,00	0,00	0	
50	11	Personalaufwendungen	0,00	0,00	0,00	0	0
51	12	+ Versorgungsaufwendungen	0,00	0,00	0,00	0	0
52	13	+ Aufwendungen für Sach- und Dienstleistungen	0,00	0,00	0,00	0	0
57	14	+ bilanzielle Abschreibungen	0,00	0,00	0,00	0	0
53	15	+ Transferaufwendungen	0,00	0,00	0,00	0	0
54	16	+ sonstige Aufwendungen	0,00	0,00	0,00	0	0
54291	17	davon Verfügungsmittel	0,00	0,00	0,00	0	0
	18	= Aufwendungen (= Zeilen 11 bis 16)	0,00	0,00	0,00	0	0
	19	= Ergebnis der laufenden Verwaltungstätigkeit (= Zeilen 10 / 18)	0,00	0,00	0,00	0	
46	20	+ Finanzerträge	0,00	0,00	0,00	0	
55	21	- Zinsen und sonstige Finanzaufwendungen ⁶	0,00	0,00	0,00	0	0
	22	= Finanzergebnis (= Zeilen 20 und 21)	0,00	0,00	0,00	0	
	23	= Ergebnis vor Berücksichtigung der internen Leistungsbeziehungen (= Zeilen 19 und 22)	0,00	0,00	0,00	0	
48	24	+ Erträge aus internen Leistungsbeziehungen	0,00	0,00	0,00	0	
58	25	- Aufwendungen aus internen Leistungsbeziehungen	0,00	0,00	0,00	0	0
	26	= Ergebnis (= Zeilen 23, 24, 25)	0,00	0,00	0,00	0	
49	27	+ außerordentliche Erträge	0,00	0,00	0,00	0	
59	28	- außerordentliche Aufwendungen	0,00	0,00	0,00	0	
	29	= außerordentliches Ergebnis (= Zeilen 27 und 28)	0,00	0,00	0,00	0	
	30	= Jahresergebnis (= Zeilen 26 und 29)	0,00	0,00	0,00	0	

Gesamtproduktbereich	3	Soziales und Jugend
Produktbereich	31	Grundversorgung und Hilfen n. d. SGB XII
Produkt	311110	Laufende Leistungen

¹ Es bleibt der Gemeinde unbenommen, kalkulatorische Zinsen nachrichtlich auszuweisen.

² Die fortgeschriebenen Planansätze umfassen:

- den Ansatz des Haushaltsjahres,
- die Veränderungen durch Nachträge,
- die Inanspruchnahme der ein- oder gegenseitigen Deckungsfähigkeit und
- übertragene Ermächtigungen aus Haushaltsvorjahren.

Nicht erfasst vom fortgeschriebenen Planansatz sind die über- und außerplanmäßigen Auszahlungen / Aufwendungen und die zweckgebundenen Mehreinzahlungen / -erträge und entsprechende -auszahlungen / -aufwendungen.

³ übertragene Ermächtigungen nach § 23 Abs. 1 GemHVO-Doppik ins Folgejahr

⁴ Die Ziffern geben an, in welchen Kontengruppen und Kontenarten veranschlagt wurde.

⁵ laufende Nummerierung der Zeile

⁶ Zinsen sind regelmäßig nur in der Teilergebnisrechnung für den Produktbereich "Allgemeine Finanzwirtschaft" auszuweisen

⁷ Es wird empfohlen, in den Teilfinanzrechnungen die Zeilen 35a bis 35c (bei Ämtern bis 35e) des Musters zur Finanzrechnung auszuweisen.

⁸ In der Teilfinanzrechnung für die Produktgruppe "Sonstige allgemeine Finanzwirtschaft" sind die Zeilen 37 bis 43 des Musters zur Finanzierung auszuweisen

⁹ Angaben zu laufender Nummer 1 bis 17 können entfallen; siehe § 4 Abs. 5 GemHVO-Doppik

Gesamtproduktbereich	3	Soziales und Jugend
Produktbereich	31	Grundversorgung und Hilfen n. d. SGB XII
Produkt	311111	Laufende Leistungen Kontingentflüchtlinge

Teilergebnisrechnung¹

Ertrags- und Aufwandsarten			Ergebnis 2017 in EUR	fortgeschriebener Ansatz ² 2018 in EUR	Ist-Ergebnis 2018 in EUR	Vergleich Ansatz/Ist (Spalte 5/ Spalte 6) in EUR	übertragene Ermächtigungen ³ in EUR
1 ⁴	2 ⁵	3	4	5	6	7	8
40	1	Steuern und ähnliche Abgaben	0,00	0,00	0,00	0	
41	2	+ Zuwendungen und allgemeine Umlagen	0,00	0,00	0,00	0	
42	3	+ sonstige Transfererträge	0,00	0,00	0,00	0	
43	4	+ öffentlich-rechtliche Leistungsentgelte	0,00	0,00	0,00	0	
441- 442, 446	5	+ privatrechtliche Leistungsentgelte	0,00	0,00	0,00	0	
448	6	+ Kostenerstattungen und Kostenumlagen	0,00	0,00	0,00	0	
45	7	+ sonstige Erträge	0,00	0,00	0,00	0	
471	8	+ aktivierte Eigenleistungen	0,00	0,00	0,00	0	
472	9	+/- Bestandsveränderungen	0,00	0,00	0,00	0	
	10	= Erträge	0,00	0,00	0,00	0	
50	11	Personalaufwendungen	0,00	0,00	0,00	0	0
51	12	+ Versorgungsaufwendungen	0,00	0,00	0,00	0	0
52	13	+ Aufwendungen für Sach- und Dienstleistungen	0,00	0,00	0,00	0	0
57	14	+ bilanzielle Abschreibungen	0,00	0,00	0,00	0	0
53	15	+ Transferaufwendungen	0,00	0,00	0,00	0	0
54	16	+ sonstige Aufwendungen	0,00	0,00	0,00	0	0
54291	17	davon Verfügungsmittel	0,00	0,00	0,00	0	0
	18	= Aufwendungen (= Zeilen 11 bis 16)	0,00	0,00	0,00	0	0
	19	= Ergebnis der laufenden Verwaltungstätigkeit (= Zeilen 10 / 18)	0,00	0,00	0,00	0	
46	20	+ Finanzerträge	0,00	0,00	0,00	0	
55	21	- Zinsen und sonstige Finanzaufwendungen ⁶	0,00	0,00	0,00	0	0
	22	= Finanzergebnis (= Zeilen 20 und 21)	0,00	0,00	0,00	0	
	23	= Ergebnis vor Berücksichtigung der internen Leistungsbeziehungen (= Zeilen 19 und 22)	0,00	0,00	0,00	0	
48	24	+ Erträge aus internen Leistungsbeziehungen	0,00	0,00	0,00	0	
58	25	- Aufwendungen aus internen Leistungsbeziehungen	0,00	0,00	0,00	0	0
	26	= Ergebnis (= Zeilen 23, 24, 25)	0,00	0,00	0,00	0	
49	27	+ außerordentliche Erträge	0,00	0,00	0,00	0	
59	28	- außerordentliche Aufwendungen	0,00	0,00	0,00	0	
	29	= außerordentliches Ergebnis (= Zeilen 27 und 28)	0,00	0,00	0,00	0	
	30	= Jahresergebnis (= Zeilen 26 und 29)	0,00	0,00	0,00	0	

Gesamtproduktbereich	3	Soziales und Jugend
Produktbereich	31	Grundversorgung und Hilfen n. d. SGB XII
Produkt	311111	Laufende Leistungen Kontingentflüchtlinge

¹ Es bleibt der Gemeinde unbenommen, kalkulatorische Zinsen nachrichtlich auszuweisen.

² Die fortgeschriebenen Planansätze umfassen:

- den Ansatz des Haushaltsjahres,
- die Veränderungen durch Nachträge,
- die Inanspruchnahme der ein- oder gegenseitigen Deckungsfähigkeit und
- übertragene Ermächtigungen aus Haushaltsvorjahren.

Nicht erfasst vom fortgeschriebenen Planansatz sind die über- und außerplanmäßigen Auszahlungen / Aufwendungen und die zweckgebundenen Mehreinzahlungen / -erträge und entsprechende -auszahlungen / -aufwendungen.

³ übertragene Ermächtigungen nach § 23 Abs. 1 GemHVO-Doppik ins Folgejahr

⁴ Die Ziffern geben an, in welchen Kontengruppen und Kontenarten veranschlagt wurde.

⁵ laufende Nummerierung der Zeile

⁶ Zinsen sind regelmäßig nur in der Teilergebnisrechnung für den Produktbereich "Allgemeine Finanzwirtschaft" auszuweisen

⁷ Es wird empfohlen, in den Teilfinanzrechnungen die Zeilen 35a bis 35c (bei Ämtern bis 35e) des Musters zur Finanzrechnung auszuweisen.

⁸ In der Teilfinanzrechnung für die Produktgruppe "Sonstige allgemeine Finanzwirtschaft" sind die Zeilen 37 bis 43 des Musters zur Finanzierung auszuweisen

⁹ Angaben zu laufender Nummer 1 bis 17 können entfallen; siehe § 4 Abs. 5 GemHVO-Doppik

Gesamtproduktbereich	3	Soziales und Jugend
Produktbereich	31	Grundversorgung und Hilfen n. d. SGB XII
Produkt	311120	Einmalige Leistungen an Empfänger laufender Leistungen

Teilergebnisrechnung¹

Ertrags- und Aufwandsarten			Ergebnis 2017 in EUR	fortgeschriebener Ansatz ² 2018 in EUR	Ist-Ergebnis 2018 in EUR	Vergleich Ansatz/Ist (Spalte 5/ Spalte 6) in EUR	übertragene Ermächtigungen ³ in EUR
1 ⁴	2 ⁵	3	4	5	6	7	8
40	1	Steuern und ähnliche Abgaben	0,00	0,00	0,00	0	
41	2	+ Zuwendungen und allgemeine Umlagen	0,00	0,00	0,00	0	
42	3	+ sonstige Transfererträge	0,00	0,00	0,00	0	
43	4	+ öffentlich-rechtliche Leistungsentgelte	0,00	0,00	0,00	0	
441- 442, 446	5	+ privatrechtliche Leistungsentgelte	0,00	0,00	0,00	0	
448	6	+ Kostenerstattungen und Kostenumlagen	0,00	0,00	0,00	0	
45	7	+ sonstige Erträge	0,00	0,00	0,00	0	
471	8	+ aktivierte Eigenleistungen	0,00	0,00	0,00	0	
472	9	+/- Bestandsveränderungen	0,00	0,00	0,00	0	
	10	= Erträge	0,00	0,00	0,00	0	
50	11	Personalaufwendungen	0,00	0,00	0,00	0	0
51	12	+ Versorgungsaufwendungen	0,00	0,00	0,00	0	0
52	13	+ Aufwendungen für Sach- und Dienstleistungen	0,00	0,00	0,00	0	0
57	14	+ bilanzielle Abschreibungen	0,00	0,00	0,00	0	0
53	15	+ Transferaufwendungen	0,00	0,00	0,00	0	0
54	16	+ sonstige Aufwendungen	0,00	0,00	0,00	0	0
54291	17	davon Verfügungsmittel	0,00	0,00	0,00	0	0
	18	= Aufwendungen (= Zeilen 11 bis 16)	0,00	0,00	0,00	0	0
	19	= Ergebnis der laufenden Verwaltungstätigkeit (= Zeilen 10 / 18)	0,00	0,00	0,00	0	
46	20	+ Finanzerträge	0,00	0,00	0,00	0	
55	21	- Zinsen und sonstige Finanzaufwendungen ⁶	0,00	0,00	0,00	0	0
	22	= Finanzergebnis (= Zeilen 20 und 21)	0,00	0,00	0,00	0	
	23	= Ergebnis vor Berücksichtigung der internen Leistungsbeziehungen (= Zeilen 19 und 22)	0,00	0,00	0,00	0	
48	24	+ Erträge aus internen Leistungsbeziehungen	0,00	0,00	0,00	0	
58	25	- Aufwendungen aus internen Leistungsbeziehungen	0,00	0,00	0,00	0	0
	26	= Ergebnis (= Zeilen 23, 24, 25)	0,00	0,00	0,00	0	
49	27	+ außerordentliche Erträge	0,00	0,00	0,00	0	
59	28	- außerordentliche Aufwendungen	0,00	0,00	0,00	0	
	29	= außerordentliches Ergebnis (= Zeilen 27 und 28)	0,00	0,00	0,00	0	
	30	= Jahresergebnis (= Zeilen 26 und 29)	0,00	0,00	0,00	0	

Gesamtproduktbereich	3	Soziales und Jugend
Produktbereich	31	Grundversorgung und Hilfen n. d. SGB XII
Produkt	311120	Einmalige Leistungen an Empfänger laufender Leistungen

¹ Es bleibt der Gemeinde unbenommen, kalkulatorische Zinsen nachrichtlich auszuweisen.

² Die fortgeschriebenen Planansätze umfassen:

- den Ansatz des Haushaltsjahres,
- die Veränderungen durch Nachträge,
- die Inanspruchnahme der ein- oder gegenseitigen Deckungsfähigkeit und
- übertragene Ermächtigungen aus Haushaltsvorjahren.

Nicht erfasst vom fortgeschriebenen Planansatz sind die über- und außerplanmäßigen Auszahlungen / Aufwendungen und die zweckgebundenen Mehreinzahlungen / -erträge und entsprechende -auszahlungen / -aufwendungen.

³ übertragene Ermächtigungen nach § 23 Abs. 1 GemHVO-Doppik ins Folgejahr

⁴ Die Ziffern geben an, in welchen Kontengruppen und Kontenarten veranschlagt wurde.

⁵ laufende Nummerierung der Zeile

⁶ Zinsen sind regelmäßig nur in der Teilergebnisrechnung für den Produktbereich "Allgemeine Finanzwirtschaft" auszuweisen

⁷ Es wird empfohlen, in den Teilfinanzrechnungen die Zeilen 35a bis 35c (bei Ämtern bis 35e) des Musters zur Finanzrechnung auszuweisen.

⁸ In der Teilfinanzrechnung für die Produktgruppe "Sonstige allgemeine Finanzwirtschaft" sind die Zeilen 37 bis 43 des Musters zur Finanzierung auszuweisen

⁹ Angaben zu laufender Nummer 1 bis 17 können entfallen; siehe § 4 Abs. 5 GemHVO-Doppik

Gesamtproduktbereich	3	Soziales und Jugend
Produktbereich	31	Grundversorgung und Hilfen n. d. SGB XII
Produkt	311121	einmalige Leistungen an Empfänger laufender Leistungen Kontingentflüchtlinge

Teilergebnisrechnung¹

Ertrags- und Aufwandsarten			Ergebnis	fortgeschriebener	Ist-Ergebnis	Vergleich Ansatz/Ist	übertragene
			2017	Ansatz ²	2018	(Spalte 5./	Ermächtigungen ³
			in EUR	2018	in EUR	Spalte 6)	in EUR
14	25	3	4	5	6	7	8
				in EUR		in EUR	
40	1	Steuern und ähnliche Abgaben	0,00	0,00	0,00	0	
41	2	+ Zuwendungen und allgemeine Umlagen	0,00	0,00	0,00	0	
42	3	+ sonstige Transfererträge	0,00	0,00	0,00	0	
43	4	+ öffentlich-rechtliche Leistungsentgelte	0,00	0,00	0,00	0	
441-442, 446	5	+ privatrechtliche Leistungsentgelte	0,00	0,00	0,00	0	
448	6	+ Kostenerstattungen und Kostenumlagen	0,00	0,00	0,00	0	
45	7	+ sonstige Erträge	0,00	0,00	0,00	0	
471	8	+ aktivierte Eigenleistungen	0,00	0,00	0,00	0	
472	9	+/- Bestandsveränderungen	0,00	0,00	0,00	0	
	10	= Erträge	0,00	0,00	0,00	0	
50	11	Personalaufwendungen	0,00	0,00	0,00	0	0
51	12	+ Versorgungsaufwendungen	0,00	0,00	0,00	0	0
52	13	+ Aufwendungen für Sach- und Dienstleistungen	0,00	0,00	0,00	0	0
57	14	+ bilanzielle Abschreibungen	0,00	0,00	0,00	0	0
53	15	+ Transferaufwendungen	0,00	0,00	0,00	0	0
54	16	+ sonstige Aufwendungen	0,00	0,00	0,00	0	0
54291	17	davon Verfügungsmittel	0,00	0,00	0,00	0	0
	18	= Aufwendungen (= Zeilen 11 bis 16)	0,00	0,00	0,00	0	0
	19	= Ergebnis der laufenden Verwaltungstätigkeit (= Zeilen 10 / 18)	0,00	0,00	0,00	0	
46	20	+ Finanzerträge	0,00	0,00	0,00	0	
55	21	- Zinsen und sonstige Finanzaufwendungen ⁶	0,00	0,00	0,00	0	0
	22	= Finanzergebnis (= Zeilen 20 und 21)	0,00	0,00	0,00	0	
	23	= Ergebnis vor Berücksichtigung der internen Leistungsbeziehungen (= Zeilen 19 und 22)	0,00	0,00	0,00	0	
48	24	+ Erträge aus internen Leistungsbeziehungen	0,00	0,00	0,00	0	
58	25	- Aufwendungen aus internen Leistungsbeziehungen	0,00	0,00	0,00	0	0
	26	= Ergebnis (= Zeilen 23, 24, 25)	0,00	0,00	0,00	0	
49	27	+ außerordentliche Erträge	0,00	0,00	0,00	0	
59	28	- außerordentliche Aufwendungen	0,00	0,00	0,00	0	
	29	= außerordentliches Ergebnis (= Zeilen 27 und 28)	0,00	0,00	0,00	0	
	30	= Jahresergebnis (= Zeilen 26 und 29)	0,00	0,00	0,00	0	

Gesamtproduktbereich	3	Soziales und Jugend
Produktbereich	31	Grundversorgung und Hilfen n. d. SGB XII
Produkt	311121	einmalige Leistungen an Empfänger laufender Leistungen Kontingentflüchtlinge

¹ Es bleibt der Gemeinde unbenommen, kalkulatorische Zinsen nachrichtlich auszuweisen.

² Die fortgeschriebenen Planansätze umfassen:

- den Ansatz des Haushaltsjahres,
- die Veränderungen durch Nachträge,
- die Inanspruchnahme der ein- oder gegenseitigen Deckungsfähigkeit und
- übertragene Ermächtigungen aus Haushaltsvorjahren.

Nicht erfasst vom fortgeschriebenen Planansatz sind die über- und außerplanmäßigen Auszahlungen / Aufwendungen und die zweckgebundenen Mehreinzahlungen / -erträge und entsprechende -auszahlungen / -aufwendungen.

³ übertragene Ermächtigungen nach § 23 Abs. 1 GemHVO-Doppik ins Folgejahr

⁴ Die Ziffern geben an, in welchen Kontengruppen und Kontenarten veranschlagt wurde.

⁵ laufende Nummerierung der Zeile

⁶ Zinsen sind regelmäßig nur in der Teilergebnisrechnung für den Produktbereich "Allgemeine Finanzwirtschaft" auszuweisen

⁷ Es wird empfohlen, in den Teilfinanzrechnungen die Zeilen 35a bis 35c (bei Ämtern bis 35e) des Musters zur Finanzrechnung auszuweisen.

⁸ In der Teilfinanzrechnung für die Produktgruppe "Sonstige allgemeine Finanzwirtschaft" sind die Zeilen 37 bis 43 des Musters zur Finanzierung auszuweisen

⁹ Angaben zu laufender Nummer 1 bis 17 können entfallen; siehe § 4 Abs. 5 GemHVO-Doppik

Gesamtproduktbereich	3	Soziales und Jugend
Produktbereich	31	Grundversorgung und Hilfen n. d. SGB XII
Produkt	311140	Endabrechnung v. Leistungen nach BSHG HzL

Teilergebnisrechnung¹

Ertrags- und Aufwandsarten			Ergebnis 2017 in EUR	fortgeschriebener Ansatz ² 2018 in EUR	Ist-Ergebnis 2018 in EUR	Vergleich Ansatz/Ist (Spalte 5/ Spalte 6) in EUR	übertragene Ermächtigungen ³ in EUR
1 ⁴	2 ⁵	3	4	5	6	7	8
40	1	Steuern und ähnliche Abgaben	0,00	0,00	0,00	0	
41	2	+ Zuwendungen und allgemeine Umlagen	0,00	0,00	0,00	0	
42	3	+ sonstige Transfererträge	0,00	0,00	0,00	0	
43	4	+ öffentlich-rechtliche Leistungsentgelte	0,00	0,00	0,00	0	
441- 442, 446	5	+ privatrechtliche Leistungsentgelte	0,00	0,00	0,00	0	
448	6	+ Kostenerstattungen und Kostenumlagen	0,00	0,00	0,00	0	
45	7	+ sonstige Erträge	0,00	0,00	0,00	0	
471	8	+ aktivierte Eigenleistungen	0,00	0,00	0,00	0	
472	9	+/- Bestandsveränderungen	0,00	0,00	0,00	0	
	10	= Erträge	0,00	0,00	0,00	0	
50	11	Personalaufwendungen	0,00	0,00	0,00	0	0
51	12	+ Versorgungsaufwendungen	0,00	0,00	0,00	0	0
52	13	+ Aufwendungen für Sach- und Dienstleistungen	0,00	0,00	0,00	0	0
57	14	+ bilanzielle Abschreibungen	0,00	0,00	121,62	-122	0
53	15	+ Transferaufwendungen	0,00	0,00	0,00	0	0
54	16	+ sonstige Aufwendungen	0,00	0,00	0,00	0	0
54291	17	davon Verfügungsmittel	0,00	0,00	0,00	0	0
	18	= Aufwendungen (= Zeilen 11 bis 16)	0,00	0,00	121,62	-122	0
	19	= Ergebnis der laufenden Verwaltungstätigkeit (= Zeilen 10 / 18)	0,00	0,00	-121,62	122	
46	20	+ Finanzerträge	0,00	0,00	0,00	0	
55	21	- Zinsen und sonstige Finanzaufwendungen ⁶	0,00	0,00	0,00	0	0
	22	= Finanzergebnis (= Zeilen 20 und 21)	0,00	0,00	0,00	0	
	23	= Ergebnis vor Berücksichtigung der internen Leistungsbeziehungen (= Zeilen 19 und 22)	0,00	0,00	-121,62	122	
48	24	+ Erträge aus internen Leistungsbeziehungen	0,00	0,00	0,00	0	
58	25	- Aufwendungen aus internen Leistungsbeziehungen	0,00	0,00	0,00	0	0
	26	= Ergebnis (= Zeilen 23, 24, 25)	0,00	0,00	-121,62	122	
49	27	+ außerordentliche Erträge	0,00	0,00	0,00	0	
59	28	- außerordentliche Aufwendungen	0,00	0,00	0,00	0	
	29	= außerordentliches Ergebnis (= Zeilen 27 und 28)	0,00	0,00	0,00	0	
	30	= Jahresergebnis (= Zeilen 26 und 29)	0,00	0,00	-121,62	122	

Gesamtproduktbereich	3	Soziales und Jugend
Produktbereich	31	Grundversorgung und Hilfen n. d. SGB XII
Produkt	311140	Endabrechnung v. Leistungen nach BSHG HzL

¹ Es bleibt der Gemeinde unbenommen, kalkulatorische Zinsen nachrichtlich auszuweisen.

² Die fortgeschriebenen Planansätze umfassen:

- den Ansatz des Haushaltsjahres,
- die Veränderungen durch Nachträge,
- die Inanspruchnahme der ein- oder gegenseitigen Deckungsfähigkeit und
- übertragene Ermächtigungen aus Haushaltsvorjahren.

Nicht erfasst vom fortgeschriebenen Planansatz sind die über- und außerplanmäßigen Auszahlungen / Aufwendungen und die zweckgebundenen Mehreinzahlungen / -erträge und entsprechende -auszahlungen / -aufwendungen.

³ übertragene Ermächtigungen nach § 23 Abs. 1 GemHVO-Doppik ins Folgejahr

⁴ Die Ziffern geben an, in welchen Kontengruppen und Kontenarten veranschlagt wurde.

⁵ laufende Nummerierung der Zeile

⁶ Zinsen sind regelmäßig nur in der Teilergebnisrechnung für den Produktbereich "Allgemeine Finanzwirtschaft" auszuweisen

⁷ Es wird empfohlen, in den Teilfinanzrechnungen die Zeilen 35a bis 35c (bei Ämtern bis 35e) des Musters zur Finanzrechnung auszuweisen.

⁸ In der Teilfinanzrechnung für die Produktgruppe "Sonstige allgemeine Finanzwirtschaft" sind die Zeilen 37 bis 43 des Musters zur Finanzierung auszuweisen

⁹ Angaben zu laufender Nummer 1 bis 17 können entfallen; siehe § 4 Abs. 5 GemHVO-Doppik

Gesamtproduktbereich	3	Soziales und Jugend
Produktbereich	31	Grundversorgung und Hilfen n. d. SGB XII
Produkt	311150	Endabrechnung v. Leistungen nach BSHG Hib

Teilergebnisrechnung¹

Ertrags- und Aufwandsarten			Ergebnis	fortgeschriebener Ansatz ²	Ist-Ergebnis	Vergleich Ansatz/Ist	übertragene Ermächtigungen ³
14	25	3	2017 in EUR	2018 in EUR	2018 in EUR	(Spalte 5./ Spalte 6) in EUR	in EUR
			4	5	6	7	8
40	1	Steuern und ähnliche Abgaben	0,00	0,00	0,00	0	
41	2	+ Zuwendungen und allgemeine Umlagen	0,00	0,00	0,00	0	
42	3	+ sonstige Transfererträge	0,00	0,00	0,00	0	
43	4	+ öffentlich-rechtliche Leistungsentgelte	0,00	0,00	0,00	0	
441-442, 446	5	+ privatrechtliche Leistungsentgelte	0,00	0,00	0,00	0	
448	6	+ Kostenerstattungen und Kostenumlagen	0,00	0,00	0,00	0	
45	7	+ sonstige Erträge	0,00	0,00	0,00	0	
471	8	+ aktivierte Eigenleistungen	0,00	0,00	0,00	0	
472	9	+/- Bestandsveränderungen	0,00	0,00	0,00	0	
	10	= Erträge	0,00	0,00	0,00	0	
50	11	Personalaufwendungen	0,00	0,00	0,00	0	0
51	12	+ Versorgungsaufwendungen	0,00	0,00	0,00	0	0
52	13	+ Aufwendungen für Sach- und Dienstleistungen	0,00	0,00	0,00	0	0
57	14	+ bilanzielle Abschreibungen	0,00	0,00	0,00	0	0
53	15	+ Transferaufwendungen	0,00	0,00	0,00	0	0
54	16	+ sonstige Aufwendungen	0,00	0,00	0,00	0	0
54291	17	davon Verfügungsmittel	0,00	0,00	0,00	0	0
	18	= Aufwendungen (= Zeilen 11 bis 16)	0,00	0,00	0,00	0	0
	19	= Ergebnis der laufenden Verwaltungstätigkeit (= Zeilen 10 / 18)	0,00	0,00	0,00	0	
46	20	+ Finanzerträge	0,00	0,00	0,00	0	
55	21	- Zinsen und sonstige Finanzaufwendungen ⁶	0,00	0,00	0,00	0	0
	22	= Finanzergebnis (= Zeilen 20 und 21)	0,00	0,00	0,00	0	
	23	= Ergebnis vor Berücksichtigung der internen Leistungsbeziehungen (= Zeilen 19 und 22)	0,00	0,00	0,00	0	
48	24	+ Erträge aus internen Leistungsbeziehungen	0,00	0,00	0,00	0	
58	25	- Aufwendungen aus internen Leistungsbeziehungen	0,00	0,00	0,00	0	0
	26	= Ergebnis (= Zeilen 23, 24, 25)	0,00	0,00	0,00	0	
49	27	+ außerordentliche Erträge	0,00	0,00	0,00	0	
59	28	- außerordentliche Aufwendungen	0,00	0,00	0,00	0	
	29	= außerordentliches Ergebnis (= Zeilen 27 und 28)	0,00	0,00	0,00	0	
	30	= Jahresergebnis (= Zeilen 26 und 29)	0,00	0,00	0,00	0	

Gesamtproduktbereich	3	Soziales und Jugend
Produktbereich	31	Grundversorgung und Hilfen n. d. SGB XII
Produkt	311150	Endabrechnung v. Leistungen nach BSHG Hib

¹ Es bleibt der Gemeinde unbenommen, kalkulatorische Zinsen nachrichtlich auszuweisen.

² Die fortgeschriebenen Planansätze umfassen:

- den Ansatz des Haushaltsjahres,
- die Veränderungen durch Nachträge,
- die Inanspruchnahme der ein- oder gegenseitigen Deckungsfähigkeit und
- übertragene Ermächtigungen aus Haushaltsvorjahren.

Nicht erfasst vom fortgeschriebenen Planansatz sind die über- und außerplanmäßigen Auszahlungen / Aufwendungen und die zweckgebundenen Mehreinzahlungen / -erträge und entsprechende -auszahlungen / -aufwendungen.

³ übertragene Ermächtigungen nach § 23 Abs. 1 GemHVO-Doppik ins Folgejahr

⁴ Die Ziffern geben an, in welchen Kontengruppen und Kontenarten veranschlagt wurde.

⁵ laufende Nummerierung der Zeile

⁶ Zinsen sind regelmäßig nur in der Teilergebnisrechnung für den Produktbereich "Allgemeine Finanzwirtschaft" auszuweisen

⁷ Es wird empfohlen, in den Teilfinanzrechnungen die Zeilen 35a bis 35c (bei Ämtern bis 35e) des Musters zur Finanzrechnung auszuweisen.

⁸ In der Teilfinanzrechnung für die Produktgruppe "Sonstige allgemeine Finanzwirtschaft" sind die Zeilen 37 bis 43 des Musters zur Finanzierung auszuweisen

⁹ Angaben zu laufender Nummer 1 bis 17 können entfallen; siehe § 4 Abs. 5 GemHVO-Doppik

Gesamtproduktbereich	3	Soziales und Jugend
Produktbereich	31	Grundversorgung und Hilfen n. d. SGB XII
Produkt	311200	Hilfe zur Pflege

Teilergebnisrechnung¹

Ertrags- und Aufwandsarten			Ergebnis	fortgeschriebener Ansatz ²	Ist-Ergebnis	Vergleich Ansatz/Ist	übertragene Ermächtigungen ³
1 ⁴	2 ⁵	3	2017 in EUR	2018 in EUR	2018 in EUR	(Spalte 5./ Spalte 6) in EUR	in EUR
			4	5	6	7	8
40	1	Steuern und ähnliche Abgaben	0,00	0,00	0,00	0	
41	2	+ Zuwendungen und allgemeine Umlagen	0,00	0,00	0,00	0	
42	3	+ sonstige Transfererträge	0,00	0,00	0,00	0	
43	4	+ öffentlich-rechtliche Leistungsentgelte	0,00	0,00	0,00	0	
441-442, 446	5	+ privatrechtliche Leistungsentgelte	0,00	0,00	0,00	0	
448	6	+ Kostenerstattungen und Kostenumlagen	0,00	0,00	0,00	0	
45	7	+ sonstige Erträge	0,00	0,00	0,00	0	
471	8	+ aktivierte Eigenleistungen	0,00	0,00	0,00	0	
472	9	+/- Bestandsveränderungen	0,00	0,00	0,00	0	
	10	= Erträge	0,00	0,00	0,00	0	
50	11	Personalaufwendungen	0,00	0,00	0,00	0	0
51	12	+ Versorgungsaufwendungen	0,00	0,00	0,00	0	0
52	13	+ Aufwendungen für Sach- und Dienstleistungen	0,00	0,00	0,00	0	0
57	14	+ bilanzielle Abschreibungen	0,00	0,00	0,00	0	0
53	15	+ Transferaufwendungen	0,00	0,00	0,00	0	0
54	16	+ sonstige Aufwendungen	0,00	0,00	0,00	0	0
54291	17	davon Verfügungsmittel	0,00	0,00	0,00	0	0
	18	= Aufwendungen (= Zeilen 11 bis 16)	0,00	0,00	0,00	0	0
	19	= Ergebnis der laufenden Verwaltungstätigkeit (= Zeilen 10 / 18)	0,00	0,00	0,00	0	
46	20	+ Finanzerträge	0,00	0,00	0,00	0	
55	21	- Zinsen und sonstige Finanzaufwendungen ⁶	0,00	0,00	0,00	0	0
	22	= Finanzergebnis (= Zeilen 20 und 21)	0,00	0,00	0,00	0	
	23	= Ergebnis vor Berücksichtigung der internen Leistungsbeziehungen (= Zeilen 19 und 22)	0,00	0,00	0,00	0	
48	24	+ Erträge aus internen Leistungsbeziehungen	0,00	0,00	0,00	0	
58	25	- Aufwendungen aus internen Leistungsbeziehungen	0,00	0,00	0,00	0	0
	26	= Ergebnis (= Zeilen 23, 24, 25)	0,00	0,00	0,00	0	
49	27	+ außerordentliche Erträge	0,00	0,00	0,00	0	
59	28	- außerordentliche Aufwendungen	0,00	0,00	0,00	0	
	29	= außerordentliches Ergebnis (= Zeilen 27 und 28)	0,00	0,00	0,00	0	
	30	= Jahresergebnis (= Zeilen 26 und 29)	0,00	0,00	0,00	0	

Gesamtproduktbereich	3	Soziales und Jugend
Produktbereich	31	Grundversorgung und Hilfen n. d. SGB XII
Produkt	311200	Hilfe zur Pflege

¹ Es bleibt der Gemeinde unbenommen, kalkulatorische Zinsen nachrichtlich auszuweisen.

² Die fortgeschriebenen Planansätze umfassen:

- den Ansatz des Haushaltsjahres,
- die Veränderungen durch Nachträge,
- die Inanspruchnahme der ein- oder gegenseitigen Deckungsfähigkeit und
- übertragene Ermächtigungen aus Haushaltsvorjahren.

Nicht erfasst vom fortgeschriebenen Planansatz sind die über- und außerplanmäßigen Auszahlungen / Aufwendungen und die zweckgebundenen Mehreinzahlungen / -erträge und entsprechende -auszahlungen / -aufwendungen.

³ übertragene Ermächtigungen nach § 23 Abs. 1 GemHVO-Doppik ins Folgejahr

⁴ Die Ziffern geben an, in welchen Kontengruppen und Kontenarten veranschlagt wurde.

⁵ laufende Nummerierung der Zeile

⁶ Zinsen sind regelmäßig nur in der Teilergebnisrechnung für den Produktbereich "Allgemeine Finanzwirtschaft" auszuweisen

⁷ Es wird empfohlen, in den Teilfinanzrechnungen die Zeilen 35a bis 35c (bei Ämtern bis 35e) des Musters zur Finanzrechnung auszuweisen.

⁸ In der Teilfinanzrechnung für die Produktgruppe "Sonstige allgemeine Finanzwirtschaft" sind die Zeilen 37 bis 43 des Musters zur Finanzierung auszuweisen

⁹ Angaben zu laufender Nummer 1 bis 17 können entfallen; siehe § 4 Abs. 5 GemHVO-Doppik

Gesamtproduktbereich	3	Soziales und Jugend
Produktbereich	31	Grundversorgung und Hilfen n. d. SGB XII
Produkt	311210	Pflegegeld bei erheblicher Pflegebedürftigkeit

Teilergebnisrechnung¹

Ertrags- und Aufwandsarten			Ergebnis 2017 in EUR	fortgeschriebener Ansatz ² 2018 in EUR	Ist-Ergebnis 2018 in EUR	Vergleich Ansatz/Ist (Spalte 5/ Spalte 6) in EUR	übertragene Ermächtigungen ³ in EUR
1 ⁴	2 ⁵	3	4	5	6	7	8
40	1	Steuern und ähnliche Abgaben	0,00	0,00	0,00	0	
41	2	+ Zuwendungen und allgemeine Umlagen	0,00	0,00	0,00	0	
42	3	+ sonstige Transfererträge	0,00	0,00	0,00	0	
43	4	+ öffentlich-rechtliche Leistungsentgelte	0,00	0,00	0,00	0	
441- 442, 446	5	+ privatrechtliche Leistungsentgelte	0,00	0,00	0,00	0	
448	6	+ Kostenerstattungen und Kostenumlagen	0,00	0,00	0,00	0	
45	7	+ sonstige Erträge	0,00	0,00	0,00	0	
471	8	+ aktivierte Eigenleistungen	0,00	0,00	0,00	0	
472	9	+/- Bestandsveränderungen	0,00	0,00	0,00	0	
	10	= Erträge	0,00	0,00	0,00	0	
50	11	Personalaufwendungen	0,00	0,00	0,00	0	0
51	12	+ Versorgungsaufwendungen	0,00	0,00	0,00	0	0
52	13	+ Aufwendungen für Sach- und Dienstleistungen	0,00	0,00	0,00	0	0
57	14	+ bilanzielle Abschreibungen	0,00	0,00	0,00	0	0
53	15	+ Transferaufwendungen	0,00	0,00	0,00	0	0
54	16	+ sonstige Aufwendungen	0,00	0,00	0,00	0	0
54291	17	davon Verfügungsmittel	0,00	0,00	0,00	0	0
	18	= Aufwendungen (= Zeilen 11 bis 16)	0,00	0,00	0,00	0	0
	19	= Ergebnis der laufenden Verwaltungstätigkeit (= Zeilen 10 / 18)	0,00	0,00	0,00	0	
46	20	+ Finanzerträge	0,00	0,00	0,00	0	
55	21	- Zinsen und sonstige Finanzaufwendungen ⁶	0,00	0,00	0,00	0	0
	22	= Finanzergebnis (= Zeilen 20 und 21)	0,00	0,00	0,00	0	
	23	= Ergebnis vor Berücksichtigung der internen Leistungsbeziehungen (= Zeilen 19 und 22)	0,00	0,00	0,00	0	
48	24	+ Erträge aus internen Leistungsbeziehungen	0,00	0,00	0,00	0	
58	25	- Aufwendungen aus internen Leistungsbeziehungen	0,00	0,00	0,00	0	0
	26	= Ergebnis (= Zeilen 23, 24, 25)	0,00	0,00	0,00	0	
49	27	+ außerordentliche Erträge	0,00	0,00	0,00	0	
59	28	- außerordentliche Aufwendungen	0,00	0,00	0,00	0	
	29	= außerordentliches Ergebnis (= Zeilen 27 und 28)	0,00	0,00	0,00	0	
	30	= Jahresergebnis (= Zeilen 26 und 29)	0,00	0,00	0,00	0	

Gesamtproduktbereich	3	Soziales und Jugend
Produktbereich	31	Grundversorgung und Hilfen n. d. SGB XII
Produkt	311210	Pflegegeld bei erheblicher Pflegebedürftigkeit

¹ Es bleibt der Gemeinde unbenommen, kalkulatorische Zinsen nachrichtlich auszuweisen.

² Die fortgeschriebenen Planansätze umfassen:

- den Ansatz des Haushaltsjahres,
- die Veränderungen durch Nachträge,
- die Inanspruchnahme der ein- oder gegenseitigen Deckungsfähigkeit und
- übertragene Ermächtigungen aus Haushaltsvorjahren.

Nicht erfasst vom fortgeschriebenen Planansatz sind die über- und außerplanmäßigen Auszahlungen / Aufwendungen und die zweckgebundenen Mehreinzahlungen / -erträge und entsprechende -auszahlungen / -aufwendungen.

³ übertragene Ermächtigungen nach § 23 Abs. 1 GemHVO-Doppik ins Folgejahr

⁴ Die Ziffern geben an, in welchen Kontengruppen und Kontenarten veranschlagt wurde.

⁵ laufende Nummerierung der Zeile

⁶ Zinsen sind regelmäßig nur in der Teilergebnisrechnung für den Produktbereich "Allgemeine Finanzwirtschaft" auszuweisen

⁷ Es wird empfohlen, in den Teilfinanzrechnungen die Zeilen 35a bis 35c (bei Ämtern bis 35e) des Musters zur Finanzrechnung auszuweisen.

⁸ In der Teilfinanzrechnung für die Produktgruppe "Sonstige allgemeine Finanzwirtschaft" sind die Zeilen 37 bis 43 des Musters zur Finanzierung auszuweisen

⁹ Angaben zu laufender Nummer 1 bis 17 können entfallen; siehe § 4 Abs. 5 GemHVO-Doppik

Gesamtproduktbereich	3	Soziales und Jugend
Produktbereich	31	Grundversorgung und Hilfen n. d. SGB XII
Produkt	311220	Pflegegeld bei schwerer Pflegebedürftigkeit

Teilergebnisrechnung¹

Ertrags- und Aufwandsarten			Ergebnis 2017 in EUR	fortgeschriebener Ansatz ² 2018 in EUR	Ist-Ergebnis 2018 in EUR	Vergleich Ansatz/Ist (Spalte 5/ Spalte 6) in EUR	übertragene Ermächtigungen ³ in EUR
1 ⁴	2 ⁵	3	4	5	6	7	8
40	1	Steuern und ähnliche Abgaben	0,00	0,00	0,00	0	
41	2	+ Zuwendungen und allgemeine Umlagen	0,00	0,00	0,00	0	
42	3	+ sonstige Transfererträge	0,00	0,00	0,00	0	
43	4	+ öffentlich-rechtliche Leistungsentgelte	0,00	0,00	0,00	0	
441- 442, 446	5	+ privatrechtliche Leistungsentgelte	0,00	0,00	0,00	0	
448	6	+ Kostenerstattungen und Kostenumlagen	0,00	0,00	0,00	0	
45	7	+ sonstige Erträge	0,00	0,00	0,00	0	
471	8	+ aktivierte Eigenleistungen	0,00	0,00	0,00	0	
472	9	+/- Bestandsveränderungen	0,00	0,00	0,00	0	
	10	= Erträge	0,00	0,00	0,00	0	
50	11	Personalaufwendungen	0,00	0,00	0,00	0	0
51	12	+ Versorgungsaufwendungen	0,00	0,00	0,00	0	0
52	13	+ Aufwendungen für Sach- und Dienstleistungen	0,00	0,00	0,00	0	0
57	14	+ bilanzielle Abschreibungen	0,00	0,00	0,00	0	0
53	15	+ Transferaufwendungen	0,00	0,00	0,00	0	0
54	16	+ sonstige Aufwendungen	0,00	0,00	0,00	0	0
54291	17	davon Verfügungsmittel	0,00	0,00	0,00	0	0
	18	= Aufwendungen (= Zeilen 11 bis 16)	0,00	0,00	0,00	0	0
	19	= Ergebnis der laufenden Verwaltungstätigkeit (= Zeilen 10 / 18)	0,00	0,00	0,00	0	
46	20	+ Finanzerträge	0,00	0,00	0,00	0	
55	21	- Zinsen und sonstige Finanzaufwendungen ⁶	0,00	0,00	0,00	0	0
	22	= Finanzergebnis (= Zeilen 20 und 21)	0,00	0,00	0,00	0	
	23	= Ergebnis vor Berücksichtigung der internen Leistungsbeziehungen (= Zeilen 19 und 22)	0,00	0,00	0,00	0	
48	24	+ Erträge aus internen Leistungsbeziehungen	0,00	0,00	0,00	0	
58	25	- Aufwendungen aus internen Leistungsbeziehungen	0,00	0,00	0,00	0	0
	26	= Ergebnis (= Zeilen 23, 24, 25)	0,00	0,00	0,00	0	
49	27	+ außerordentliche Erträge	0,00	0,00	0,00	0	
59	28	- außerordentliche Aufwendungen	0,00	0,00	0,00	0	
	29	= außerordentliches Ergebnis (= Zeilen 27 und 28)	0,00	0,00	0,00	0	
	30	= Jahresergebnis (= Zeilen 26 und 29)	0,00	0,00	0,00	0	

Gesamtproduktbereich	3	Soziales und Jugend
Produktbereich	31	Grundversorgung und Hilfen n. d. SGB XII
Produkt	311220	Pflegegeld bei schwerer Pflegebedürftigkeit

¹ Es bleibt der Gemeinde unbenommen, kalkulatorische Zinsen nachrichtlich auszuweisen.

² Die fortgeschriebenen Planansätze umfassen:

- den Ansatz des Haushaltsjahres,
- die Veränderungen durch Nachträge,
- die Inanspruchnahme der ein- oder gegenseitigen Deckungsfähigkeit und
- übertragene Ermächtigungen aus Haushaltsvorjahren.

Nicht erfasst vom fortgeschriebenen Planansatz sind die über- und außerplanmäßigen Auszahlungen / Aufwendungen und die zweckgebundenen Mehreinzahlungen / -erträge und entsprechende -auszahlungen / -aufwendungen.

³ übertragene Ermächtigungen nach § 23 Abs. 1 GemHVO-Doppik ins Folgejahr

⁴ Die Ziffern geben an, in welchen Kontengruppen und Kontenarten veranschlagt wurde.

⁵ laufende Nummerierung der Zeile

⁶ Zinsen sind regelmäßig nur in der Teilergebnisrechnung für den Produktbereich "Allgemeine Finanzwirtschaft" auszuweisen

⁷ Es wird empfohlen, in den Teilfinanzrechnungen die Zeilen 35a bis 35c (bei Ämtern bis 35e) des Musters zur Finanzrechnung auszuweisen.

⁸ In der Teilfinanzrechnung für die Produktgruppe "Sonstige allgemeine Finanzwirtschaft" sind die Zeilen 37 bis 43 des Musters zur Finanzierung auszuweisen

⁹ Angaben zu laufender Nummer 1 bis 17 können entfallen; siehe § 4 Abs. 5 GemHVO-Doppik

Gesamtproduktbereich	3	Soziales und Jugend
Produktbereich	31	Grundversorgung und Hilfen n. d. SGB XII
Produkt	311230	Pflegegeld bei schwerster Pflegebedürftigkeit

Teilergebnisrechnung¹

Ertrags- und Aufwandsarten			Ergebnis 2017 in EUR	fortgeschriebener Ansatz ² 2018 in EUR	Ist-Ergebnis 2018 in EUR	Vergleich Ansatz/Ist (Spalte 5/ Spalte 6) in EUR	übertragene Ermächtigungen ³ in EUR
1 ⁴	2 ⁵	3	4	5	6	7	8
40	1	Steuern und ähnliche Abgaben	0,00	0,00	0,00	0	
41	2	+ Zuwendungen und allgemeine Umlagen	0,00	0,00	0,00	0	
42	3	+ sonstige Transfererträge	0,00	0,00	0,00	0	
43	4	+ öffentlich-rechtliche Leistungsentgelte	0,00	0,00	0,00	0	
441- 442, 446	5	+ privatrechtliche Leistungsentgelte	0,00	0,00	0,00	0	
448	6	+ Kostenerstattungen und Kostenumlagen	0,00	0,00	0,00	0	
45	7	+ sonstige Erträge	0,00	0,00	0,00	0	
471	8	+ aktivierte Eigenleistungen	0,00	0,00	0,00	0	
472	9	+/- Bestandsveränderungen	0,00	0,00	0,00	0	
	10	= Erträge	0,00	0,00	0,00	0	
50	11	Personalaufwendungen	0,00	0,00	0,00	0	0
51	12	+ Versorgungsaufwendungen	0,00	0,00	0,00	0	0
52	13	+ Aufwendungen für Sach- und Dienstleistungen	0,00	0,00	0,00	0	0
57	14	+ bilanzielle Abschreibungen	0,00	0,00	0,00	0	0
53	15	+ Transferaufwendungen	0,00	0,00	0,00	0	0
54	16	+ sonstige Aufwendungen	0,00	0,00	0,00	0	0
54291	17	davon Verfügungsmittel	0,00	0,00	0,00	0	0
	18	= Aufwendungen (= Zeilen 11 bis 16)	0,00	0,00	0,00	0	0
	19	= Ergebnis der laufenden Verwaltungstätigkeit (= Zeilen 10 / 18)	0,00	0,00	0,00	0	
46	20	+ Finanzerträge	0,00	0,00	0,00	0	
55	21	- Zinsen und sonstige Finanzaufwendungen ⁶	0,00	0,00	0,00	0	0
	22	= Finanzergebnis (= Zeilen 20 und 21)	0,00	0,00	0,00	0	
	23	= Ergebnis vor Berücksichtigung der internen Leistungsbeziehungen (= Zeilen 19 und 22)	0,00	0,00	0,00	0	
48	24	+ Erträge aus internen Leistungsbeziehungen	0,00	0,00	0,00	0	
58	25	- Aufwendungen aus internen Leistungsbeziehungen	0,00	0,00	0,00	0	0
	26	= Ergebnis (= Zeilen 23, 24, 25)	0,00	0,00	0,00	0	
49	27	+ außerordentliche Erträge	0,00	0,00	0,00	0	
59	28	- außerordentliche Aufwendungen	0,00	0,00	0,00	0	
	29	= außerordentliches Ergebnis (= Zeilen 27 und 28)	0,00	0,00	0,00	0	
	30	= Jahresergebnis (= Zeilen 26 und 29)	0,00	0,00	0,00	0	

Gesamtproduktbereich	3	Soziales und Jugend
Produktbereich	31	Grundversorgung und Hilfen n. d. SGB XII
Produkt	311230	Pflegegeld bei schwerster Pflegebedürftigkeit

¹ Es bleibt der Gemeinde unbenommen, kalkulatorische Zinsen nachrichtlich auszuweisen.

² Die fortgeschriebenen Planansätze umfassen:

- den Ansatz des Haushaltsjahres,
- die Veränderungen durch Nachträge,
- die Inanspruchnahme der ein- oder gegenseitigen Deckungsfähigkeit und
- übertragene Ermächtigungen aus Haushaltsvorjahren.

Nicht erfasst vom fortgeschriebenen Planansatz sind die über- und außerplanmäßigen Auszahlungen / Aufwendungen und die zweckgebundenen Mehreinzahlungen / -erträge und entsprechende -auszahlungen / -aufwendungen.

³ übertragene Ermächtigungen nach § 23 Abs. 1 GemHVO-Doppik ins Folgejahr

⁴ Die Ziffern geben an, in welchen Kontengruppen und Kontenarten veranschlagt wurde.

⁵ laufende Nummerierung der Zeile

⁶ Zinsen sind regelmäßig nur in der Teilergebnisrechnung für den Produktbereich "Allgemeine Finanzwirtschaft" auszuweisen

⁷ Es wird empfohlen, in den Teilfinanzrechnungen die Zeilen 35a bis 35c (bei Ämtern bis 35e) des Musters zur Finanzrechnung auszuweisen.

⁸ In der Teilfinanzrechnung für die Produktgruppe "Sonstige allgemeine Finanzwirtschaft" sind die Zeilen 37 bis 43 des Musters zur Finanzierung auszuweisen

⁹ Angaben zu laufender Nummer 1 bis 17 können entfallen; siehe § 4 Abs. 5 GemHVO-Doppik

Gesamtproduktbereich	3	Soziales und Jugend
Produktbereich	31	Grundversorgung und Hilfen n. d. SGB XII
Produkt	311241	angemessene Aufwendungen für die Pflegeperson

Teilergebnisrechnung¹

Ertrags- und Aufwandsarten			Ergebnis 2017 in EUR	fortgeschriebener Ansatz ² 2018 in EUR	Ist-Ergebnis 2018 in EUR	Vergleich Ansatz/Ist (Spalte 5/ Spalte 6) in EUR	übertragene Ermächtigungen ³ in EUR
1 ⁴	2 ⁵	3	4	5	6	7	8
40	1	Steuern und ähnliche Abgaben	0,00	0,00	0,00	0	
41	2	+ Zuwendungen und allgemeine Umlagen	0,00	0,00	0,00	0	
42	3	+ sonstige Transfererträge	0,00	0,00	0,00	0	
43	4	+ öffentlich-rechtliche Leistungsentgelte	0,00	0,00	0,00	0	
441- 442, 446	5	+ privatrechtliche Leistungsentgelte	0,00	0,00	0,00	0	
448	6	+ Kostenerstattungen und Kostenumlagen	0,00	0,00	0,00	0	
45	7	+ sonstige Erträge	0,00	0,00	0,00	0	
471	8	+ aktivierte Eigenleistungen	0,00	0,00	0,00	0	
472	9	+/- Bestandsveränderungen	0,00	0,00	0,00	0	
	10	= Erträge	0,00	0,00	0,00	0	
50	11	Personalaufwendungen	0,00	0,00	0,00	0	0
51	12	+ Versorgungsaufwendungen	0,00	0,00	0,00	0	0
52	13	+ Aufwendungen für Sach- und Dienstleistungen	0,00	0,00	0,00	0	0
57	14	+ bilanzielle Abschreibungen	0,00	0,00	0,00	0	0
53	15	+ Transferaufwendungen	0,00	0,00	0,00	0	0
54	16	+ sonstige Aufwendungen	0,00	0,00	0,00	0	0
54291	17	davon Verfügungsmittel	0,00	0,00	0,00	0	0
	18	= Aufwendungen (= Zeilen 11 bis 16)	0,00	0,00	0,00	0	0
	19	= Ergebnis der laufenden Verwaltungstätigkeit (= Zeilen 10 / 18)	0,00	0,00	0,00	0	
46	20	+ Finanzerträge	0,00	0,00	0,00	0	
55	21	- Zinsen und sonstige Finanzaufwendungen ⁶	0,00	0,00	0,00	0	0
	22	= Finanzergebnis (= Zeilen 20 und 21)	0,00	0,00	0,00	0	
	23	= Ergebnis vor Berücksichtigung der internen Leistungsbeziehungen (= Zeilen 19 und 22)	0,00	0,00	0,00	0	
48	24	+ Erträge aus internen Leistungsbeziehungen	0,00	0,00	0,00	0	
58	25	- Aufwendungen aus internen Leistungsbeziehungen	0,00	0,00	0,00	0	0
	26	= Ergebnis (= Zeilen 23, 24, 25)	0,00	0,00	0,00	0	
49	27	+ außerordentliche Erträge	0,00	0,00	0,00	0	
59	28	- außerordentliche Aufwendungen	0,00	0,00	0,00	0	
	29	= außerordentliches Ergebnis (= Zeilen 27 und 28)	0,00	0,00	0,00	0	
	30	= Jahresergebnis (= Zeilen 26 und 29)	0,00	0,00	0,00	0	

Gesamtproduktbereich	3	Soziales und Jugend
Produktbereich	31	Grundversorgung und Hilfen n. d. SGB XII
Produkt	311241	angemessene Aufwendungen für die Pflegeperson

¹ Es bleibt der Gemeinde unbenommen, kalkulatorische Zinsen nachrichtlich auszuweisen.

² Die fortgeschriebenen Planansätze umfassen:

- den Ansatz des Haushaltsjahres,
- die Veränderungen durch Nachträge,
- die Inanspruchnahme der ein- oder gegenseitigen Deckungsfähigkeit und
- übertragene Ermächtigungen aus Haushaltsvorjahren.

Nicht erfasst vom fortgeschriebenen Planansatz sind die über- und außerplanmäßigen Auszahlungen / Aufwendungen und die zweckgebundenen Mehreinzahlungen / -erträge und entsprechende -auszahlungen / -aufwendungen.

³ übertragene Ermächtigungen nach § 23 Abs. 1 GemHVO-Doppik ins Folgejahr

⁴ Die Ziffern geben an, in welchen Kontengruppen und Kontenarten veranschlagt wurde.

⁵ laufende Nummerierung der Zeile

⁶ Zinsen sind regelmäßig nur in der Teilergebnisrechnung für den Produktbereich "Allgemeine Finanzwirtschaft" auszuweisen

⁷ Es wird empfohlen, in den Teilfinanzrechnungen die Zeilen 35a bis 35c (bei Ämtern bis 35e) des Musters zur Finanzrechnung auszuweisen.

⁸ In der Teilfinanzrechnung für die Produktgruppe "Sonstige allgemeine Finanzwirtschaft" sind die Zeilen 37 bis 43 des Musters zur Finanzierung auszuweisen

⁹ Angaben zu laufender Nummer 1 bis 17 können entfallen; siehe § 4 Abs. 5 GemHVO-Doppik

Gesamtproduktbereich	3	Soziales und Jugend
Produktbereich	31	Grundversorgung und Hilfen n. d. SGB XII
Produkt	311242	angemessene Beihilfen

Teilergebnisrechnung¹

Ertrags- und Aufwandsarten			Ergebnis 2017 in EUR	fortgeschriebener Ansatz ² 2018 in EUR	Ist-Ergebnis 2018 in EUR	Vergleich Ansatz/Ist (Spalte 5/ Spalte 6) in EUR	übertragene Ermächtigungen ³ in EUR
1 ⁴	2 ⁵	3	4	5	6	7	8
40	1	Steuern und ähnliche Abgaben	0,00	0,00	0,00	0	
41	2	+ Zuwendungen und allgemeine Umlagen	0,00	0,00	0,00	0	
42	3	+ sonstige Transfererträge	0,00	0,00	0,00	0	
43	4	+ öffentlich-rechtliche Leistungsentgelte	0,00	0,00	0,00	0	
441- 442, 446	5	+ privatrechtliche Leistungsentgelte	0,00	0,00	0,00	0	
448	6	+ Kostenerstattungen und Kostenumlagen	0,00	0,00	0,00	0	
45	7	+ sonstige Erträge	0,00	0,00	0,00	0	
471	8	+ aktivierte Eigenleistungen	0,00	0,00	0,00	0	
472	9	+/- Bestandsveränderungen	0,00	0,00	0,00	0	
	10	= Erträge	0,00	0,00	0,00	0	
50	11	Personalaufwendungen	0,00	0,00	0,00	0	0
51	12	+ Versorgungsaufwendungen	0,00	0,00	0,00	0	0
52	13	+ Aufwendungen für Sach- und Dienstleistungen	0,00	0,00	0,00	0	0
57	14	+ bilanzielle Abschreibungen	0,00	0,00	0,00	0	0
53	15	+ Transferaufwendungen	0,00	0,00	0,00	0	0
54	16	+ sonstige Aufwendungen	0,00	0,00	0,00	0	0
54291	17	davon Verfügungsmittel	0,00	0,00	0,00	0	0
	18	= Aufwendungen (= Zeilen 11 bis 16)	0,00	0,00	0,00	0	0
	19	= Ergebnis der laufenden Verwaltungstätigkeit (= Zeilen 10 / 18)	0,00	0,00	0,00	0	
46	20	+ Finanzerträge	0,00	0,00	0,00	0	
55	21	- Zinsen und sonstige Finanzaufwendungen ⁶	0,00	0,00	0,00	0	0
	22	= Finanzergebnis (= Zeilen 20 und 21)	0,00	0,00	0,00	0	
	23	= Ergebnis vor Berücksichtigung der internen Leistungsbeziehungen (= Zeilen 19 und 22)	0,00	0,00	0,00	0	
48	24	+ Erträge aus internen Leistungsbeziehungen	0,00	0,00	0,00	0	
58	25	- Aufwendungen aus internen Leistungsbeziehungen	0,00	0,00	0,00	0	0
	26	= Ergebnis (= Zeilen 23, 24, 25)	0,00	0,00	0,00	0	
49	27	+ außerordentliche Erträge	0,00	0,00	0,00	0	
59	28	- außerordentliche Aufwendungen	0,00	0,00	0,00	0	
	29	= außerordentliches Ergebnis (= Zeilen 27 und 28)	0,00	0,00	0,00	0	
	30	= Jahresergebnis (= Zeilen 26 und 29)	0,00	0,00	0,00	0	

Gesamtproduktbereich	3	Soziales und Jugend
Produktbereich	31	Grundversorgung und Hilfen n. d. SGB XII
Produkt	311242	angemessene Beihilfen

¹ Es bleibt der Gemeinde unbenommen, kalkulatorische Zinsen nachrichtlich auszuweisen.

² Die fortgeschriebenen Planansätze umfassen:

- den Ansatz des Haushaltsjahres,
- die Veränderungen durch Nachträge,
- die Inanspruchnahme der ein- oder gegenseitigen Deckungsfähigkeit und
- übertragene Ermächtigungen aus Haushaltsvorjahren.

Nicht erfasst vom fortgeschriebenen Planansatz sind die über- und außerplanmäßigen Auszahlungen / Aufwendungen und die zweckgebundenen Mehreinzahlungen / -erträge und entsprechende -auszahlungen / -aufwendungen.

³ übertragene Ermächtigungen nach § 23 Abs. 1 GemHVO-Doppik ins Folgejahr

⁴ Die Ziffern geben an, in welchen Kontengruppen und Kontenarten veranschlagt wurde.

⁵ laufende Nummerierung der Zeile

⁶ Zinsen sind regelmäßig nur in der Teilergebnisrechnung für den Produktbereich "Allgemeine Finanzwirtschaft" auszuweisen

⁷ Es wird empfohlen, in den Teilfinanzrechnungen die Zeilen 35a bis 35c (bei Ämtern bis 35e) des Musters zur Finanzrechnung auszuweisen.

⁸ In der Teilfinanzrechnung für die Produktgruppe "Sonstige allgemeine Finanzwirtschaft" sind die Zeilen 37 bis 43 des Musters zur Finanzierung auszuweisen

⁹ Angaben zu laufender Nummer 1 bis 17 können entfallen; siehe § 4 Abs. 5 GemHVO-Doppik

Gesamtproduktbereich	3	Soziales und Jugend
Produktbereich	31	Grundversorgung und Hilfen n. d. SGB XII
Produkt	311243	Aufwendungen für die Beiträge der Pflegeperson oder einer besonderen Pflegekraft für eine angemessene Alterssicherung

Teilergebnisrechnung¹

Ertrags- und Aufwandsarten			Ergebnis	fortgeschriebener Ansatz ²	Ist-Ergebnis	Vergleich Ansatz/Ist	übertragene Ermächtigungen ³
			2017	2018	2018	(Spalte 5./ Spalte 6)	
14	25	3	4	5	6	7	8
			in EUR	in EUR	in EUR	in EUR	in EUR
40	1	Steuern und ähnliche Abgaben	0,00	0,00	0,00	0	
41	2	+ Zuwendungen und allgemeine Umlagen	0,00	0,00	0,00	0	
42	3	+ sonstige Transfererträge	0,00	0,00	0,00	0	
43	4	+ öffentlich-rechtliche Leistungsentgelte	0,00	0,00	0,00	0	
441-442, 446	5	+ privatrechtliche Leistungsentgelte	0,00	0,00	0,00	0	
448	6	+ Kostenerstattungen und Kostenumlagen	0,00	0,00	0,00	0	
45	7	+ sonstige Erträge	0,00	0,00	0,00	0	
471	8	+ aktivierte Eigenleistungen	0,00	0,00	0,00	0	
472	9	+/- Bestandsveränderungen	0,00	0,00	0,00	0	
	10	= Erträge	0,00	0,00	0,00	0	
50	11	Personalaufwendungen	0,00	0,00	0,00	0	0
51	12	+ Versorgungsaufwendungen	0,00	0,00	0,00	0	0
52	13	+ Aufwendungen für Sach- und Dienstleistungen	0,00	0,00	0,00	0	0
57	14	+ bilanzielle Abschreibungen	0,00	0,00	0,00	0	0
53	15	+ Transferaufwendungen	0,00	0,00	0,00	0	0
54	16	+ sonstige Aufwendungen	0,00	0,00	0,00	0	0
54291	17	davon Verfügungsmittel	0,00	0,00	0,00	0	0
	18	= Aufwendungen (= Zeilen 11 bis 16)	0,00	0,00	0,00	0	0
	19	= Ergebnis der laufenden Verwaltungstätigkeit (= Zeilen 10 / 18)	0,00	0,00	0,00	0	
46	20	+ Finanzerträge	0,00	0,00	0,00	0	
55	21	- Zinsen und sonstige Finanzaufwendungen ⁶	0,00	0,00	0,00	0	0
	22	= Finanzergebnis (= Zeilen 20 und 21)	0,00	0,00	0,00	0	
	23	= Ergebnis vor Berücksichtigung der internen Leistungsbeziehungen (= Zeilen 19 und 22)	0,00	0,00	0,00	0	
48	24	+ Erträge aus internen Leistungsbeziehungen	0,00	0,00	0,00	0	
58	25	- Aufwendungen aus internen Leistungsbeziehungen	0,00	0,00	0,00	0	0
	26	= Ergebnis (= Zeilen 23, 24, 25)	0,00	0,00	0,00	0	
49	27	+ außerordentliche Erträge	0,00	0,00	0,00	0	
59	28	- außerordentliche Aufwendungen	0,00	0,00	0,00	0	
	29	= außerordentliches Ergebnis (= Zeilen 27 und 28)	0,00	0,00	0,00	0	
	30	= Jahresergebnis (= Zeilen 26 und 29)	0,00	0,00	0,00	0	

Gesamtproduktbereich	3	Soziales und Jugend
Produktbereich	31	Grundversorgung und Hilfen n. d. SGB XII
Produkt	311243	Aufwendungen für die Beiträge der Pflegeperson oder einer besonderen Pflegekraft für eine angemessene Alterssicherung

¹ Es bleibt der Gemeinde unbenommen, kalkulatorische Zinsen nachrichtlich auszuweisen.

² Die fortgeschriebenen Planansätze umfassen:

- den Ansatz des Haushaltsjahres,
- die Veränderungen durch Nachträge,
- die Inanspruchnahme der ein- oder gegenseitigen Deckungsfähigkeit und
- übertragene Ermächtigungen aus Haushaltsvorjahren.

Nicht erfasst vom fortgeschriebenen Planansatz sind die über- und außerplanmäßigen Auszahlungen / Aufwendungen und die zweckgebundenen Mehreinzahlungen / -erträge und entsprechende -auszahlungen / -aufwendungen.

³ übertragene Ermächtigungen nach § 23 Abs. 1 GemHVO-Doppik ins Folgejahr

⁴ Die Ziffern geben an, in welchen Kontengruppen und Kontenarten veranschlagt wurde.

⁵ laufende Nummerierung der Zeile

⁶ Zinsen sind regelmäßig nur in der Teilergebnisrechnung für den Produktbereich "Allgemeine Finanzwirtschaft" auszuweisen

⁷ Es wird empfohlen, in den Teilfinanzrechnungen die Zeilen 35a bis 35c (bei Ämtern bis 35e) des Musters zur Finanzrechnung auszuweisen.

⁸ In der Teilfinanzrechnung für die Produktgruppe "Sonstige allgemeine Finanzwirtschaft" sind die Zeilen 37 bis 43 des Musters zur Finanzierung auszuweisen

⁹ Angaben zu laufender Nummer 1 bis 17 können entfallen; siehe § 4 Abs. 5 GemHVO-Doppik

Gesamtproduktbereich	3	Soziales und Jugend
Produktbereich	31	Grundversorgung und Hilfen n. d. SGB XII
Produkt	311244	Kosten für die Heranziehung einer besonderen Pflegekraft (insbesondere Finanzierung des sog. Arbeitgebermodells)

Teilergebnisrechnung¹

Ertrags- und Aufwandsarten			Ergebnis	fortgeschriebener	Ist-Ergebnis	Vergleich Ansatz/Ist	übertragene
			2017	Ansatz ²	2018	(Spalte 5./	Ermächtigungen ³
			in EUR	2018	in EUR	Spalte 6)	in EUR
14	25	3	4	5	6	7	8
				in EUR		in EUR	
40	1	Steuern und ähnliche Abgaben	0,00	0,00	0,00	0	
41	2	+ Zuwendungen und allgemeine Umlagen	0,00	0,00	0,00	0	
42	3	+ sonstige Transfererträge	0,00	0,00	0,00	0	
43	4	+ öffentlich-rechtliche Leistungsentgelte	0,00	0,00	0,00	0	
441-442, 446	5	+ privatrechtliche Leistungsentgelte	0,00	0,00	0,00	0	
448	6	+ Kostenerstattungen und Kostenumlagen	0,00	0,00	0,00	0	
45	7	+ sonstige Erträge	0,00	0,00	0,00	0	
471	8	+ aktivierte Eigenleistungen	0,00	0,00	0,00	0	
472	9	+/- Bestandsveränderungen	0,00	0,00	0,00	0	
	10	= Erträge	0,00	0,00	0,00	0	
50	11	Personalaufwendungen	0,00	0,00	0,00	0	0
51	12	+ Versorgungsaufwendungen	0,00	0,00	0,00	0	0
52	13	+ Aufwendungen für Sach- und Dienstleistungen	0,00	0,00	0,00	0	0
57	14	+ bilanzielle Abschreibungen	0,00	0,00	0,00	0	0
53	15	+ Transferaufwendungen	0,00	0,00	0,00	0	0
54	16	+ sonstige Aufwendungen	0,00	0,00	0,00	0	0
54291	17	davon Verfügungsmittel	0,00	0,00	0,00	0	0
	18	= Aufwendungen (= Zeilen 11 bis 16)	0,00	0,00	0,00	0	0
	19	= Ergebnis der laufenden Verwaltungstätigkeit (= Zeilen 10 / 18)	0,00	0,00	0,00	0	
46	20	+ Finanzerträge	0,00	0,00	0,00	0	
55	21	- Zinsen und sonstige Finanzaufwendungen ⁶	0,00	0,00	0,00	0	0
	22	= Finanzergebnis (= Zeilen 20 und 21)	0,00	0,00	0,00	0	
	23	= Ergebnis vor Berücksichtigung der internen Leistungsbeziehungen (= Zeilen 19 und 22)	0,00	0,00	0,00	0	
48	24	+ Erträge aus internen Leistungsbeziehungen	0,00	0,00	0,00	0	
58	25	- Aufwendungen aus internen Leistungsbeziehungen	0,00	0,00	0,00	0	0
	26	= Ergebnis (= Zeilen 23, 24, 25)	0,00	0,00	0,00	0	
49	27	+ außerordentliche Erträge	0,00	0,00	0,00	0	
59	28	- außerordentliche Aufwendungen	0,00	0,00	0,00	0	
	29	= außerordentliches Ergebnis (= Zeilen 27 und 28)	0,00	0,00	0,00	0	
	30	= Jahresergebnis (= Zeilen 26 und 29)	0,00	0,00	0,00	0	

Gesamtproduktbereich	3	Soziales und Jugend
Produktbereich	31	Grundversorgung und Hilfen n. d. SGB XII
Produkt	311244	Kosten für die Heranziehung einer besonderen Pflegekraft (insbesondere Finanzierung des sog. Arbeitgebermodells)

¹ Es bleibt der Gemeinde unbenommen, kalkulatorische Zinsen nachrichtlich auszuweisen.

² Die fortgeschriebenen Planansätze umfassen:

- den Ansatz des Haushaltsjahres,
- die Veränderungen durch Nachträge,
- die Inanspruchnahme der ein- oder gegenseitigen Deckungsfähigkeit und
- übertragene Ermächtigungen aus Haushaltsvorjahren.

Nicht erfasst vom fortgeschriebenen Planansatz sind die über- und außerplanmäßigen Auszahlungen / Aufwendungen und die zweckgebundenen Mehreinzahlungen / -erträge und entsprechende -auszahlungen / -aufwendungen.

³ übertragene Ermächtigungen nach § 23 Abs. 1 GemHVO-Doppik ins Folgejahr

⁴ Die Ziffern geben an, in welchen Kontengruppen und Kontenarten veranschlagt wurde.

⁵ laufende Nummerierung der Zeile

⁶ Zinsen sind regelmäßig nur in der Teilergebnisrechnung für den Produktbereich "Allgemeine Finanzwirtschaft" auszuweisen

⁷ Es wird empfohlen, in den Teilfinanzrechnungen die Zeilen 35a bis 35c (bei Ämtern bis 35e) des Musters zur Finanzrechnung auszuweisen.

⁸ In der Teilfinanzrechnung für die Produktgruppe "Sonstige allgemeine Finanzwirtschaft" sind die Zeilen 37 bis 43 des Musters zur Finanzierung auszuweisen

⁹ Angaben zu laufender Nummer 1 bis 17 können entfallen; siehe § 4 Abs. 5 GemHVO-Doppik

Gesamtproduktbereich	3	Soziales und Jugend
Produktbereich	31	Grundversorgung und Hilfen n. d. SGB XII
Produkt	311245	Hilfsmittel

Teilergebnisrechnung¹

Ertrags- und Aufwandsarten			Ergebnis	fortgeschriebener Ansatz ²	Ist-Ergebnis	Vergleich Ansatz/Ist	übertragene Ermächtigungen ³
14	25	3	2017 in EUR	2018 in EUR	2018 in EUR	(Spalte 5./ Spalte 6) in EUR	in EUR
			4	5	6	7	8
40	1	Steuern und ähnliche Abgaben	0,00	0,00	0,00	0	
41	2	+ Zuwendungen und allgemeine Umlagen	0,00	0,00	0,00	0	
42	3	+ sonstige Transfererträge	0,00	0,00	0,00	0	
43	4	+ öffentlich-rechtliche Leistungsentgelte	0,00	0,00	0,00	0	
441-442, 446	5	+ privatrechtliche Leistungsentgelte	0,00	0,00	0,00	0	
448	6	+ Kostenerstattungen und Kostenumlagen	0,00	0,00	0,00	0	
45	7	+ sonstige Erträge	0,00	0,00	0,00	0	
471	8	+ aktivierte Eigenleistungen	0,00	0,00	0,00	0	
472	9	+/- Bestandsveränderungen	0,00	0,00	0,00	0	
	10	= Erträge	0,00	0,00	0,00	0	
50	11	Personalaufwendungen	0,00	0,00	0,00	0	0
51	12	+ Versorgungsaufwendungen	0,00	0,00	0,00	0	0
52	13	+ Aufwendungen für Sach- und Dienstleistungen	0,00	0,00	0,00	0	0
57	14	+ bilanzielle Abschreibungen	0,00	0,00	0,00	0	0
53	15	+ Transferaufwendungen	0,00	0,00	0,00	0	0
54	16	+ sonstige Aufwendungen	0,00	0,00	0,00	0	0
54291	17	davon Verfügungsmittel	0,00	0,00	0,00	0	0
	18	= Aufwendungen (= Zeilen 11 bis 16)	0,00	0,00	0,00	0	0
	19	= Ergebnis der laufenden Verwaltungstätigkeit (= Zeilen 10 / 18)	0,00	0,00	0,00	0	
46	20	+ Finanzerträge	0,00	0,00	0,00	0	
55	21	- Zinsen und sonstige Finanzaufwendungen ⁶	0,00	0,00	0,00	0	0
	22	= Finanzergebnis (= Zeilen 20 und 21)	0,00	0,00	0,00	0	
	23	= Ergebnis vor Berücksichtigung der internen Leistungsbeziehungen (= Zeilen 19 und 22)	0,00	0,00	0,00	0	
48	24	+ Erträge aus internen Leistungsbeziehungen	0,00	0,00	0,00	0	
58	25	- Aufwendungen aus internen Leistungsbeziehungen	0,00	0,00	0,00	0	0
	26	= Ergebnis (= Zeilen 23, 24, 25)	0,00	0,00	0,00	0	
49	27	+ außerordentliche Erträge	0,00	0,00	0,00	0	
59	28	- außerordentliche Aufwendungen	0,00	0,00	0,00	0	
	29	= außerordentliches Ergebnis (= Zeilen 27 und 28)	0,00	0,00	0,00	0	
	30	= Jahresergebnis (= Zeilen 26 und 29)	0,00	0,00	0,00	0	

Gesamtproduktbereich	3	Soziales und Jugend
Produktbereich	31	Grundversorgung und Hilfen n. d. SGB XII
Produkt	311245	Hilfsmittel

¹ Es bleibt der Gemeinde unbenommen, kalkulatorische Zinsen nachrichtlich auszuweisen.

² Die fortgeschriebenen Planansätze umfassen:

- den Ansatz des Haushaltsjahres,
- die Veränderungen durch Nachträge,
- die Inanspruchnahme der ein- oder gegenseitigen Deckungsfähigkeit und
- übertragene Ermächtigungen aus Haushaltsvorjahren.

Nicht erfasst vom fortgeschriebenen Planansatz sind die über- und außerplanmäßigen Auszahlungen / Aufwendungen und die zweckgebundenen Mehreinzahlungen / -erträge und entsprechende -auszahlungen / -aufwendungen.

³ übertragene Ermächtigungen nach § 23 Abs. 1 GemHVO-Doppik ins Folgejahr

⁴ Die Ziffern geben an, in welchen Kontengruppen und Kontenarten veranschlagt wurde.

⁵ laufende Nummerierung der Zeile

⁶ Zinsen sind regelmäßig nur in der Teilergebnisrechnung für den Produktbereich "Allgemeine Finanzwirtschaft" auszuweisen

⁷ Es wird empfohlen, in den Teilfinanzrechnungen die Zeilen 35a bis 35c (bei Ämtern bis 35e) des Musters zur Finanzrechnung auszuweisen.

⁸ In der Teilfinanzrechnung für die Produktgruppe "Sonstige allgemeine Finanzwirtschaft" sind die Zeilen 37 bis 43 des Musters zur Finanzierung auszuweisen

⁹ Angaben zu laufender Nummer 1 bis 17 können entfallen; siehe § 4 Abs. 5 GemHVO-Doppik

Gesamtproduktbereich	3	Soziales und Jugend
Produktbereich	31	Grundversorgung und Hilfen n. d. SGB XII
Produkt	311250	Ausgaben teilstationäre Pflege

Teilergebnisrechnung¹

Ertrags- und Aufwandsarten			Ergebnis 2017 in EUR	fortgeschriebener Ansatz ² 2018 in EUR	Ist-Ergebnis 2018 in EUR	Vergleich Ansatz/Ist (Spalte 5/ Spalte 6) in EUR	übertragene Ermächtigungen ³ in EUR
14	25	3	4	5	6	7	8
40	1	Steuern und ähnliche Abgaben	0,00	0,00	0,00	0	
41	2	+ Zuwendungen und allgemeine Umlagen	0,00	0,00	0,00	0	
42	3	+ sonstige Transfererträge	0,00	0,00	0,00	0	
43	4	+ öffentlich-rechtliche Leistungsentgelte	0,00	0,00	0,00	0	
441- 442, 446	5	+ privatrechtliche Leistungsentgelte	0,00	0,00	0,00	0	
448	6	+ Kostenerstattungen und Kostenumlagen	0,00	0,00	0,00	0	
45	7	+ sonstige Erträge	0,00	0,00	0,00	0	
471	8	+ aktivierte Eigenleistungen	0,00	0,00	0,00	0	
472	9	+/- Bestandsveränderungen	0,00	0,00	0,00	0	
	10	= Erträge	0,00	0,00	0,00	0	
50	11	Personalaufwendungen	0,00	0,00	0,00	0	0
51	12	+ Versorgungsaufwendungen	0,00	0,00	0,00	0	0
52	13	+ Aufwendungen für Sach- und Dienstleistungen	0,00	0,00	0,00	0	0
57	14	+ bilanzielle Abschreibungen	0,00	0,00	0,00	0	0
53	15	+ Transferaufwendungen	0,00	0,00	0,00	0	0
54	16	+ sonstige Aufwendungen	0,00	0,00	0,00	0	0
54291	17	davon Verfügungsmittel	0,00	0,00	0,00	0	0
	18	= Aufwendungen (= Zeilen 11 bis 16)	0,00	0,00	0,00	0	0
	19	= Ergebnis der laufenden Verwaltungstätigkeit (= Zeilen 10 / 18)	0,00	0,00	0,00	0	
46	20	+ Finanzerträge	0,00	0,00	0,00	0	
55	21	- Zinsen und sonstige Finanzaufwendungen ⁶	0,00	0,00	0,00	0	0
	22	= Finanzergebnis (= Zeilen 20 und 21)	0,00	0,00	0,00	0	
	23	= Ergebnis vor Berücksichtigung der internen Leistungsbeziehungen (= Zeilen 19 und 22)	0,00	0,00	0,00	0	
48	24	+ Erträge aus internen Leistungsbeziehungen	0,00	0,00	0,00	0	
58	25	- Aufwendungen aus internen Leistungsbeziehungen	0,00	0,00	0,00	0	0
	26	= Ergebnis (= Zeilen 23, 24, 25)	0,00	0,00	0,00	0	
49	27	+ außerordentliche Erträge	0,00	0,00	0,00	0	
59	28	- außerordentliche Aufwendungen	0,00	0,00	0,00	0	
	29	= außerordentliches Ergebnis (= Zeilen 27 und 28)	0,00	0,00	0,00	0	
	30	= Jahresergebnis (= Zeilen 26 und 29)	0,00	0,00	0,00	0	

Gesamtproduktbereich	3	Soziales und Jugend
Produktbereich	31	Grundversorgung und Hilfen n. d. SGB XII
Produkt	311250	Ausgaben teilstationäre Pflege

¹ Es bleibt der Gemeinde unbenommen, kalkulatorische Zinsen nachrichtlich auszuweisen.

² Die fortgeschriebenen Planansätze umfassen:

- den Ansatz des Haushaltsjahres,
- die Veränderungen durch Nachträge,
- die Inanspruchnahme der ein- oder gegenseitigen Deckungsfähigkeit und
- übertragene Ermächtigungen aus Haushaltsvorjahren.

Nicht erfasst vom fortgeschriebenen Planansatz sind die über- und außerplanmäßigen Auszahlungen / Aufwendungen und die zweckgebundenen Mehreinzahlungen / -erträge und entsprechende -auszahlungen / -aufwendungen.

³ übertragene Ermächtigungen nach § 23 Abs. 1 GemHVO-Doppik ins Folgejahr

⁴ Die Ziffern geben an, in welchen Kontengruppen und Kontenarten veranschlagt wurde.

⁵ laufende Nummerierung der Zeile

⁶ Zinsen sind regelmäßig nur in der Teilergebnisrechnung für den Produktbereich "Allgemeine Finanzwirtschaft" auszuweisen

⁷ Es wird empfohlen, in den Teilfinanzrechnungen die Zeilen 35a bis 35c (bei Ämtern bis 35e) des Musters zur Finanzrechnung auszuweisen.

⁸ In der Teilfinanzrechnung für die Produktgruppe "Sonstige allgemeine Finanzwirtschaft" sind die Zeilen 37 bis 43 des Musters zur Finanzierung auszuweisen

⁹ Angaben zu laufender Nummer 1 bis 17 können entfallen; siehe § 4 Abs. 5 GemHVO-Doppik

Gesamtproduktbereich	3	Soziales und Jugend
Produktbereich	31	Grundversorgung und Hilfen n. d. SGB XII
Produkt	311260	Ausgaben für stationäre Pflege

Teilergebnisrechnung¹

Ertrags- und Aufwandsarten			Ergebnis	fortgeschriebener Ansatz ²	Ist-Ergebnis	Vergleich Ansatz/Ist	übertragene Ermächtigungen ³
14	25	3	2017 in EUR	2018 in EUR	2018 in EUR	(Spalte 5./ Spalte 6) in EUR	in EUR
			4	5	6	7	8
40	1	Steuern und ähnliche Abgaben	0,00	0,00	0,00	0	
41	2	+ Zuwendungen und allgemeine Umlagen	0,00	0,00	0,00	0	
42	3	+ sonstige Transfererträge	0,00	0,00	0,00	0	
43	4	+ öffentlich-rechtliche Leistungsentgelte	0,00	0,00	0,00	0	
441-442, 446	5	+ privatrechtliche Leistungsentgelte	0,00	0,00	0,00	0	
448	6	+ Kostenerstattungen und Kostenumlagen	0,00	0,00	0,00	0	
45	7	+ sonstige Erträge	0,00	0,00	0,00	0	
471	8	+ aktivierte Eigenleistungen	0,00	0,00	0,00	0	
472	9	+/- Bestandsveränderungen	0,00	0,00	0,00	0	
	10	= Erträge	0,00	0,00	0,00	0	
50	11	Personalaufwendungen	0,00	0,00	0,00	0	0
51	12	+ Versorgungsaufwendungen	0,00	0,00	0,00	0	0
52	13	+ Aufwendungen für Sach- und Dienstleistungen	0,00	0,00	0,00	0	0
57	14	+ bilanzielle Abschreibungen	0,00	0,00	0,00	0	0
53	15	+ Transferaufwendungen	0,00	0,00	0,00	0	0
54	16	+ sonstige Aufwendungen	0,00	0,00	0,00	0	0
54291	17	davon Verfügungsmittel	0,00	0,00	0,00	0	0
	18	= Aufwendungen (= Zeilen 11 bis 16)	0,00	0,00	0,00	0	0
	19	= Ergebnis der laufenden Verwaltungstätigkeit (= Zeilen 10 / 18)	0,00	0,00	0,00	0	
46	20	+ Finanzerträge	0,00	0,00	0,00	0	
55	21	- Zinsen und sonstige Finanzaufwendungen ⁶	0,00	0,00	0,00	0	0
	22	= Finanzergebnis (= Zeilen 20 und 21)	0,00	0,00	0,00	0	
	23	= Ergebnis vor Berücksichtigung der internen Leistungsbeziehungen (= Zeilen 19 und 22)	0,00	0,00	0,00	0	
48	24	+ Erträge aus internen Leistungsbeziehungen	0,00	0,00	0,00	0	
58	25	- Aufwendungen aus internen Leistungsbeziehungen	0,00	0,00	0,00	0	0
	26	= Ergebnis (= Zeilen 23, 24, 25)	0,00	0,00	0,00	0	
49	27	+ außerordentliche Erträge	0,00	0,00	0,00	0	
59	28	- außerordentliche Aufwendungen	0,00	0,00	0,00	0	
	29	= außerordentliches Ergebnis (= Zeilen 27 und 28)	0,00	0,00	0,00	0	
	30	= Jahresergebnis (= Zeilen 26 und 29)	0,00	0,00	0,00	0	

Gesamtproduktbereich	3	Soziales und Jugend
Produktbereich	31	Grundversorgung und Hilfen n. d. SGB XII
Produkt	311260	Ausgaben für stationäre Pflege

¹ Es bleibt der Gemeinde unbenommen, kalkulatorische Zinsen nachrichtlich auszuweisen.

² Die fortgeschriebenen Planansätze umfassen:

- den Ansatz des Haushaltsjahres,
- die Veränderungen durch Nachträge,
- die Inanspruchnahme der ein- oder gegenseitigen Deckungsfähigkeit und
- übertragene Ermächtigungen aus Haushaltsvorjahren.

Nicht erfasst vom fortgeschriebenen Planansatz sind die über- und außerplanmäßigen Auszahlungen / Aufwendungen und die zweckgebundenen Mehreinzahlungen / -erträge und entsprechende -auszahlungen / -aufwendungen.

³ übertragene Ermächtigungen nach § 23 Abs. 1 GemHVO-Doppik ins Folgejahr

⁴ Die Ziffern geben an, in welchen Kontengruppen und Kontenarten veranschlagt wurde.

⁵ laufende Nummerierung der Zeile

⁶ Zinsen sind regelmäßig nur in der Teilergebnisrechnung für den Produktbereich "Allgemeine Finanzwirtschaft" auszuweisen

⁷ Es wird empfohlen, in den Teilfinanzrechnungen die Zeilen 35a bis 35c (bei Ämtern bis 35e) des Musters zur Finanzrechnung auszuweisen.

⁸ In der Teilfinanzrechnung für die Produktgruppe "Sonstige allgemeine Finanzwirtschaft" sind die Zeilen 37 bis 43 des Musters zur Finanzierung auszuweisen

⁹ Angaben zu laufender Nummer 1 bis 17 können entfallen; siehe § 4 Abs. 5 GemHVO-Doppik

Gesamtproduktbereich	3	Soziales und Jugend
Produktbereich	31	Grundversorgung und Hilfen n. d. SGB XII
Produkt	311321	Hilfe zur angemessene Schulbildung

Teilergebnisrechnung¹

Ertrags- und Aufwandsarten			Ergebnis 2017 in EUR	fortgeschriebener Ansatz ² 2018 in EUR	Ist-Ergebnis 2018 in EUR	Vergleich Ansatz/Ist (Spalte 5/ Spalte 6) in EUR	übertragene Ermächtigungen ³ in EUR
1 ⁴	2 ⁵	3	4	5	6	7	8
40	1	Steuern und ähnliche Abgaben	0,00	0,00	0,00	0	
41	2	+ Zuwendungen und allgemeine Umlagen	0,00	0,00	0,00	0	
42	3	+ sonstige Transfererträge	0,00	0,00	0,00	0	
43	4	+ öffentlich-rechtliche Leistungsentgelte	0,00	0,00	0,00	0	
441- 442, 446	5	+ privatrechtliche Leistungsentgelte	0,00	0,00	0,00	0	
448	6	+ Kostenerstattungen und Kostenumlagen	0,00	0,00	0,00	0	
45	7	+ sonstige Erträge	0,00	0,00	0,00	0	
471	8	+ aktivierte Eigenleistungen	0,00	0,00	0,00	0	
472	9	+/- Bestandsveränderungen	0,00	0,00	0,00	0	
	10	= Erträge	0,00	0,00	0,00	0	
50	11	Personalaufwendungen	0,00	0,00	0,00	0	0
51	12	+ Versorgungsaufwendungen	0,00	0,00	0,00	0	0
52	13	+ Aufwendungen für Sach- und Dienstleistungen	0,00	0,00	0,00	0	0
57	14	+ bilanzielle Abschreibungen	0,00	0,00	0,00	0	0
53	15	+ Transferaufwendungen	0,00	0,00	0,00	0	0
54	16	+ sonstige Aufwendungen	0,00	0,00	0,00	0	0
54291	17	davon Verfügungsmittel	0,00	0,00	0,00	0	0
	18	= Aufwendungen (= Zeilen 11 bis 16)	0,00	0,00	0,00	0	0
	19	= Ergebnis der laufenden Verwaltungstätigkeit (= Zeilen 10 / 18)	0,00	0,00	0,00	0	
46	20	+ Finanzerträge	0,00	0,00	0,00	0	
55	21	- Zinsen und sonstige Finanzaufwendungen ⁶	0,00	0,00	0,00	0	0
	22	= Finanzergebnis (= Zeilen 20 und 21)	0,00	0,00	0,00	0	
	23	= Ergebnis vor Berücksichtigung der internen Leistungsbeziehungen (= Zeilen 19 und 22)	0,00	0,00	0,00	0	
48	24	+ Erträge aus internen Leistungsbeziehungen	0,00	0,00	0,00	0	
58	25	- Aufwendungen aus internen Leistungsbeziehungen	0,00	0,00	0,00	0	0
	26	= Ergebnis (= Zeilen 23, 24, 25)	0,00	0,00	0,00	0	
49	27	+ außerordentliche Erträge	0,00	0,00	0,00	0	
59	28	- außerordentliche Aufwendungen	0,00	0,00	0,00	0	
	29	= außerordentliches Ergebnis (= Zeilen 27 und 28)	0,00	0,00	0,00	0	
	30	= Jahresergebnis (= Zeilen 26 und 29)	0,00	0,00	0,00	0	

Gesamtproduktbereich	3	Soziales und Jugend
Produktbereich	31	Grundversorgung und Hilfen n. d. SGB XII
Produkt	311321	Hilfe zur angemessene Schulbildung

¹ Es bleibt der Gemeinde unbenommen, kalkulatorische Zinsen nachrichtlich auszuweisen.

² Die fortgeschriebenen Planansätze umfassen:

- den Ansatz des Haushaltsjahres,
- die Veränderungen durch Nachträge,
- die Inanspruchnahme der ein- oder gegenseitigen Deckungsfähigkeit und
- übertragene Ermächtigungen aus Haushaltsvorjahren.

Nicht erfasst vom fortgeschriebenen Planansatz sind die über- und außerplanmäßigen Auszahlungen / Aufwendungen und die zweckgebundenen Mehreinzahlungen / -erträge und entsprechende -auszahlungen / -aufwendungen.

³ übertragene Ermächtigungen nach § 23 Abs. 1 GemHVO-Doppik ins Folgejahr

⁴ Die Ziffern geben an, in welchen Kontengruppen und Kontenarten veranschlagt wurde.

⁵ laufende Nummerierung der Zeile

⁶ Zinsen sind regelmäßig nur in der Teilergebnisrechnung für den Produktbereich "Allgemeine Finanzwirtschaft" auszuweisen

⁷ Es wird empfohlen, in den Teilfinanzrechnungen die Zeilen 35a bis 35c (bei Ämtern bis 35e) des Musters zur Finanzrechnung auszuweisen.

⁸ In der Teilfinanzrechnung für die Produktgruppe "Sonstige allgemeine Finanzwirtschaft" sind die Zeilen 37 bis 43 des Musters zur Finanzierung auszuweisen

⁹ Angaben zu laufender Nummer 1 bis 17 können entfallen; siehe § 4 Abs. 5 GemHVO-Doppik

Gesamtproduktbereich	3	Soziales und Jugend
Produktbereich	31	Grundversorgung und Hilfen n. d. SGB XII
Produkt	311322	Hilfe zur schulischen Ausbildung für einen angemessenen Beruf

Teilergebnisrechnung¹

Ertrags- und Aufwandsarten			Ergebnis 2017 in EUR	fortgeschriebener Ansatz ² 2018 in EUR	Ist-Ergebnis 2018 in EUR	Vergleich Ansatz/Ist (Spalte 5/ Spalte 6) in EUR	übertragene Ermächtigungen ³ in EUR
14	25	3	4	5	6	7	8
40	1	Steuern und ähnliche Abgaben	0,00	0,00	0,00	0	
41	2	+ Zuwendungen und allgemeine Umlagen	0,00	0,00	0,00	0	
42	3	+ sonstige Transfererträge	0,00	0,00	0,00	0	
43	4	+ öffentlich-rechtliche Leistungsentgelte	0,00	0,00	0,00	0	
441- 442, 446	5	+ privatrechtliche Leistungsentgelte	0,00	0,00	0,00	0	
448	6	+ Kostenerstattungen und Kostenumlagen	0,00	0,00	0,00	0	
45	7	+ sonstige Erträge	0,00	0,00	0,00	0	
471	8	+ aktivierte Eigenleistungen	0,00	0,00	0,00	0	
472	9	+/- Bestandsveränderungen	0,00	0,00	0,00	0	
	10	= Erträge	0,00	0,00	0,00	0	
50	11	Personalaufwendungen	0,00	0,00	0,00	0	0
51	12	+ Versorgungsaufwendungen	0,00	0,00	0,00	0	0
52	13	+ Aufwendungen für Sach- und Dienstleistungen	0,00	0,00	0,00	0	0
57	14	+ bilanzielle Abschreibungen	0,00	0,00	0,00	0	0
53	15	+ Transferaufwendungen	0,00	0,00	0,00	0	0
54	16	+ sonstige Aufwendungen	0,00	0,00	0,00	0	0
54291	17	davon Verfügungsmittel	0,00	0,00	0,00	0	0
	18	= Aufwendungen (= Zeilen 11 bis 16)	0,00	0,00	0,00	0	0
	19	= Ergebnis der laufenden Verwaltungstätigkeit (= Zeilen 10 / 18)	0,00	0,00	0,00	0	
46	20	+ Finanzerträge	0,00	0,00	0,00	0	
55	21	- Zinsen und sonstige Finanzaufwendungen ⁶	0,00	0,00	0,00	0	0
	22	= Finanzergebnis (= Zeilen 20 und 21)	0,00	0,00	0,00	0	
	23	= Ergebnis vor Berücksichtigung der internen Leistungsbeziehungen (= Zeilen 19 und 22)	0,00	0,00	0,00	0	
48	24	+ Erträge aus internen Leistungsbeziehungen	0,00	0,00	0,00	0	
58	25	- Aufwendungen aus internen Leistungsbeziehungen	0,00	0,00	0,00	0	0
	26	= Ergebnis (= Zeilen 23, 24, 25)	0,00	0,00	0,00	0	
49	27	+ außerordentliche Erträge	0,00	0,00	0,00	0	
59	28	- außerordentliche Aufwendungen	0,00	0,00	0,00	0	
	29	= außerordentliches Ergebnis (= Zeilen 27 und 28)	0,00	0,00	0,00	0	
	30	= Jahresergebnis (= Zeilen 26 und 29)	0,00	0,00	0,00	0	

Gesamtproduktbereich	3	Soziales und Jugend
Produktbereich	31	Grundversorgung und Hilfen n. d. SGB XII
Produkt	311322	Hilfe zur schulischen Ausbildung für einen angemessenen Beruf

¹ Es bleibt der Gemeinde unbenommen, kalkulatorische Zinsen nachrichtlich auszuweisen.

² Die fortgeschriebenen Planansätze umfassen:

- den Ansatz des Haushaltsjahres,
- die Veränderungen durch Nachträge,
- die Inanspruchnahme der ein- oder gegenseitigen Deckungsfähigkeit und
- übertragene Ermächtigungen aus Haushaltsvorjahren.

Nicht erfasst vom fortgeschriebenen Planansatz sind die über- und außerplanmäßigen Auszahlungen / Aufwendungen und die zweckgebundenen Mehreinzahlungen / -erträge und entsprechende -auszahlungen / -aufwendungen.

³ übertragene Ermächtigungen nach § 23 Abs. 1 GemHVO-Doppik ins Folgejahr

⁴ Die Ziffern geben an, in welchen Kontengruppen und Kontenarten veranschlagt wurde.

⁵ laufende Nummerierung der Zeile

⁶ Zinsen sind regelmäßig nur in der Teilergebnisrechnung für den Produktbereich "Allgemeine Finanzwirtschaft" auszuweisen

⁷ Es wird empfohlen, in den Teilfinanzrechnungen die Zeilen 35a bis 35c (bei Ämtern bis 35e) des Musters zur Finanzrechnung auszuweisen.

⁸ In der Teilfinanzrechnung für die Produktgruppe "Sonstige allgemeine Finanzwirtschaft" sind die Zeilen 37 bis 43 des Musters zur Finanzierung auszuweisen

⁹ Angaben zu laufender Nummer 1 bis 17 können entfallen; siehe § 4 Abs. 5 GemHVO-Doppik

Gesamtproduktbereich	3	Soziales und Jugend
Produktbereich	31	Grundversorgung und Hilfen n. d. SGB XII
Produkt	311323	Hilfe zur Ausbildung für eine sonstige angemessene Tätigkeit

Teilergebnisrechnung¹

Ertrags- und Aufwandsarten			Ergebnis	fortgeschriebener Ansatz ²	Ist-Ergebnis	Vergleich Ansatz/Ist	übertragene Ermächtigungen ³
1 ⁴	2 ⁵	3	2017 in EUR	2018 in EUR	2018 in EUR	(Spalte 5./ Spalte 6) in EUR	in EUR
			4	5	6	7	8
40	1	Steuern und ähnliche Abgaben	0,00	0,00	0,00	0	
41	2	+ Zuwendungen und allgemeine Umlagen	0,00	0,00	0,00	0	
42	3	+ sonstige Transfererträge	0,00	0,00	0,00	0	
43	4	+ öffentlich-rechtliche Leistungsentgelte	0,00	0,00	0,00	0	
441-442, 446	5	+ privatrechtliche Leistungsentgelte	0,00	0,00	0,00	0	
448	6	+ Kostenerstattungen und Kostenumlagen	0,00	0,00	0,00	0	
45	7	+ sonstige Erträge	0,00	0,00	0,00	0	
471	8	+ aktivierte Eigenleistungen	0,00	0,00	0,00	0	
472	9	+/- Bestandsveränderungen	0,00	0,00	0,00	0	
	10	= Erträge	0,00	0,00	0,00	0	
50	11	Personalaufwendungen	0,00	0,00	0,00	0	0
51	12	+ Versorgungsaufwendungen	0,00	0,00	0,00	0	0
52	13	+ Aufwendungen für Sach- und Dienstleistungen	0,00	0,00	0,00	0	0
57	14	+ bilanzielle Abschreibungen	0,00	0,00	0,00	0	0
53	15	+ Transferaufwendungen	0,00	0,00	0,00	0	0
54	16	+ sonstige Aufwendungen	0,00	0,00	0,00	0	0
54291	17	davon Verfügungsmittel	0,00	0,00	0,00	0	0
	18	= Aufwendungen (= Zeilen 11 bis 16)	0,00	0,00	0,00	0	0
	19	= Ergebnis der laufenden Verwaltungstätigkeit (= Zeilen 10 / 18)	0,00	0,00	0,00	0	
46	20	+ Finanzerträge	0,00	0,00	0,00	0	
55	21	- Zinsen und sonstige Finanzaufwendungen ⁶	0,00	0,00	0,00	0	0
	22	= Finanzergebnis (= Zeilen 20 und 21)	0,00	0,00	0,00	0	
	23	= Ergebnis vor Berücksichtigung der internen Leistungsbeziehungen (= Zeilen 19 und 22)	0,00	0,00	0,00	0	
48	24	+ Erträge aus internen Leistungsbeziehungen	0,00	0,00	0,00	0	
58	25	- Aufwendungen aus internen Leistungsbeziehungen	0,00	0,00	0,00	0	0
	26	= Ergebnis (= Zeilen 23, 24, 25)	0,00	0,00	0,00	0	
49	27	+ außerordentliche Erträge	0,00	0,00	0,00	0	
59	28	- außerordentliche Aufwendungen	0,00	0,00	0,00	0	
	29	= außerordentliches Ergebnis (= Zeilen 27 und 28)	0,00	0,00	0,00	0	
	30	= Jahresergebnis (= Zeilen 26 und 29)	0,00	0,00	0,00	0	

Gesamtproduktbereich	3	Soziales und Jugend
Produktbereich	31	Grundversorgung und Hilfen n. d. SGB XII
Produkt	311323	Hilfe zur Ausbildung für eine sonstige angemessene Tätigkeit

¹ Es bleibt der Gemeinde unbenommen, kalkulatorische Zinsen nachrichtlich auszuweisen.

² Die fortgeschriebenen Planansätze umfassen:

- den Ansatz des Haushaltsjahres,
- die Veränderungen durch Nachträge,
- die Inanspruchnahme der ein- oder gegenseitigen Deckungsfähigkeit und
- übertragene Ermächtigungen aus Haushaltsvorjahren.

Nicht erfasst vom fortgeschriebenen Planansatz sind die über- und außerplanmäßigen Auszahlungen / Aufwendungen und die zweckgebundenen Mehreinzahlungen / -erträge und entsprechende -auszahlungen / -aufwendungen.

³ übertragene Ermächtigungen nach § 23 Abs. 1 GemHVO-Doppik ins Folgejahr

⁴ Die Ziffern geben an, in welchen Kontengruppen und Kontenarten veranschlagt wurde.

⁵ laufende Nummerierung der Zeile

⁶ Zinsen sind regelmäßig nur in der Teilergebnisrechnung für den Produktbereich "Allgemeine Finanzwirtschaft" auszuweisen

⁷ Es wird empfohlen, in den Teilfinanzrechnungen die Zeilen 35a bis 35c (bei Ämtern bis 35e) des Musters zur Finanzrechnung auszuweisen.

⁸ In der Teilfinanzrechnung für die Produktgruppe "Sonstige allgemeine Finanzwirtschaft" sind die Zeilen 37 bis 43 des Musters zur Finanzierung auszuweisen

⁹ Angaben zu laufender Nummer 1 bis 17 können entfallen; siehe § 4 Abs. 5 GemHVO-Doppik

Gesamtproduktbereich	3	Soziales und Jugend
Produktbereich	31	Grundversorgung und Hilfen n. d. SGB XII
Produkt	311341	Leistungen in anerkannten Werkstätten für behinderte Menschen

Teilergebnisrechnung¹

Ertrags- und Aufwandsarten			Ergebnis 2017 in EUR	fortgeschriebener Ansatz ² 2018 in EUR	Ist-Ergebnis 2018 in EUR	Vergleich Ansatz/Ist (Spalte 5/ Spalte 6) in EUR	übertragene Ermächtigungen ³ in EUR
14	25	3	4	5	6	7	8
40	1	Steuern und ähnliche Abgaben	0,00	0,00	0,00	0	
41	2	+ Zuwendungen und allgemeine Umlagen	0,00	0,00	0,00	0	
42	3	+ sonstige Transfererträge	0,00	0,00	0,00	0	
43	4	+ öffentlich-rechtliche Leistungsentgelte	0,00	0,00	0,00	0	
441- 442, 446	5	+ privatrechtliche Leistungsentgelte	0,00	0,00	0,00	0	
448	6	+ Kostenerstattungen und Kostenumlagen	0,00	0,00	0,00	0	
45	7	+ sonstige Erträge	0,00	0,00	0,00	0	
471	8	+ aktivierte Eigenleistungen	0,00	0,00	0,00	0	
472	9	+/- Bestandsveränderungen	0,00	0,00	0,00	0	
	10	= Erträge	0,00	0,00	0,00	0	
50	11	Personalaufwendungen	0,00	0,00	0,00	0	0
51	12	+ Versorgungsaufwendungen	0,00	0,00	0,00	0	0
52	13	+ Aufwendungen für Sach- und Dienstleistungen	0,00	0,00	0,00	0	0
57	14	+ bilanzielle Abschreibungen	0,00	0,00	0,00	0	0
53	15	+ Transferaufwendungen	0,00	0,00	0,00	0	0
54	16	+ sonstige Aufwendungen	0,00	0,00	0,00	0	0
54291	17	davon Verfügungsmittel	0,00	0,00	0,00	0	0
	18	= Aufwendungen (= Zeilen 11 bis 16)	0,00	0,00	0,00	0	0
	19	= Ergebnis der laufenden Verwaltungstätigkeit (= Zeilen 10 / 18)	0,00	0,00	0,00	0	
46	20	+ Finanzerträge	0,00	0,00	0,00	0	
55	21	- Zinsen und sonstige Finanzaufwendungen ⁶	0,00	0,00	0,00	0	0
	22	= Finanzergebnis (= Zeilen 20 und 21)	0,00	0,00	0,00	0	
	23	= Ergebnis vor Berücksichtigung der internen Leistungsbeziehungen (= Zeilen 19 und 22)	0,00	0,00	0,00	0	
48	24	+ Erträge aus internen Leistungsbeziehungen	0,00	0,00	0,00	0	
58	25	- Aufwendungen aus internen Leistungsbeziehungen	0,00	0,00	0,00	0	0
	26	= Ergebnis (= Zeilen 23, 24, 25)	0,00	0,00	0,00	0	
49	27	+ außerordentliche Erträge	0,00	0,00	0,00	0	
59	28	- außerordentliche Aufwendungen	0,00	0,00	0,00	0	
	29	= außerordentliches Ergebnis (= Zeilen 27 und 28)	0,00	0,00	0,00	0	
	30	= Jahresergebnis (= Zeilen 26 und 29)	0,00	0,00	0,00	0	

Gesamtproduktbereich	3	Soziales und Jugend
Produktbereich	31	Grundversorgung und Hilfen n. d. SGB XII
Produkt	311341	Leistungen in anerkannten Werkstätten für behinderte Menschen

¹ Es bleibt der Gemeinde unbenommen, kalkulatorische Zinsen nachrichtlich auszuweisen.

² Die fortgeschriebenen Planansätze umfassen:

- den Ansatz des Haushaltsjahres,
- die Veränderungen durch Nachträge,
- die Inanspruchnahme der ein- oder gegenseitigen Deckungsfähigkeit und
- übertragene Ermächtigungen aus Haushaltsvorjahren.

Nicht erfasst vom fortgeschriebenen Planansatz sind die über- und außerplanmäßigen Auszahlungen / Aufwendungen und die zweckgebundenen Mehreinzahlungen / -erträge und entsprechende -auszahlungen / -aufwendungen.

³ übertragene Ermächtigungen nach § 23 Abs. 1 GemHVO-Doppik ins Folgejahr

⁴ Die Ziffern geben an, in welchen Kontengruppen und Kontenarten veranschlagt wurde.

⁵ laufende Nummerierung der Zeile

⁶ Zinsen sind regelmäßig nur in der Teilergebnisrechnung für den Produktbereich "Allgemeine Finanzwirtschaft" auszuweisen

⁷ Es wird empfohlen, in den Teilfinanzrechnungen die Zeilen 35a bis 35c (bei Ämtern bis 35e) des Musters zur Finanzrechnung auszuweisen.

⁸ In der Teilfinanzrechnung für die Produktgruppe "Sonstige allgemeine Finanzwirtschaft" sind die Zeilen 37 bis 43 des Musters zur Finanzierung auszuweisen

⁹ Angaben zu laufender Nummer 1 bis 17 können entfallen; siehe § 4 Abs. 5 GemHVO-Doppik

Gesamtproduktbereich	3	Soziales und Jugend
Produktbereich	31	Grundversorgung und Hilfen n. d. SGB XII
Produkt	311342	Hilfe in vergleichbaren sonstigen Beschäftigungsstätten

Teilergebnisrechnung¹

Ertrags- und Aufwandsarten			Ergebnis 2017 in EUR	fortgeschriebener Ansatz ² 2018 in EUR	Ist-Ergebnis 2018 in EUR	Vergleich Ansatz/Ist (Spalte 5/ Spalte 6) in EUR	übertragene Ermächtigungen ³ in EUR
1 ⁴	2 ⁵	3	4	5	6	7	8
40	1	Steuern und ähnliche Abgaben	0,00	0,00	0,00	0	
41	2	+ Zuwendungen und allgemeine Umlagen	0,00	0,00	0,00	0	
42	3	+ sonstige Transfererträge	0,00	0,00	0,00	0	
43	4	+ öffentlich-rechtliche Leistungsentgelte	0,00	0,00	0,00	0	
441- 442, 446	5	+ privatrechtliche Leistungsentgelte	0,00	0,00	0,00	0	
448	6	+ Kostenerstattungen und Kostenumlagen	0,00	0,00	0,00	0	
45	7	+ sonstige Erträge	0,00	0,00	0,00	0	
471	8	+ aktivierte Eigenleistungen	0,00	0,00	0,00	0	
472	9	+/- Bestandsveränderungen	0,00	0,00	0,00	0	
	10	= Erträge	0,00	0,00	0,00	0	
50	11	Personalaufwendungen	0,00	0,00	0,00	0	0
51	12	+ Versorgungsaufwendungen	0,00	0,00	0,00	0	0
52	13	+ Aufwendungen für Sach- und Dienstleistungen	0,00	0,00	0,00	0	0
57	14	+ bilanzielle Abschreibungen	0,00	0,00	0,00	0	0
53	15	+ Transferaufwendungen	0,00	0,00	0,00	0	0
54	16	+ sonstige Aufwendungen	0,00	0,00	0,00	0	0
54291	17	davon Verfügungsmittel	0,00	0,00	0,00	0	0
	18	= Aufwendungen (= Zeilen 11 bis 16)	0,00	0,00	0,00	0	0
	19	= Ergebnis der laufenden Verwaltungstätigkeit (= Zeilen 10 / 18)	0,00	0,00	0,00	0	
46	20	+ Finanzerträge	0,00	0,00	0,00	0	
55	21	- Zinsen und sonstige Finanzaufwendungen ⁶	0,00	0,00	0,00	0	0
	22	= Finanzergebnis (= Zeilen 20 und 21)	0,00	0,00	0,00	0	
	23	= Ergebnis vor Berücksichtigung der internen Leistungsbeziehungen (= Zeilen 19 und 22)	0,00	0,00	0,00	0	
48	24	+ Erträge aus internen Leistungsbeziehungen	0,00	0,00	0,00	0	
58	25	- Aufwendungen aus internen Leistungsbeziehungen	0,00	0,00	0,00	0	0
	26	= Ergebnis (= Zeilen 23, 24, 25)	0,00	0,00	0,00	0	
49	27	+ außerordentliche Erträge	0,00	0,00	0,00	0	
59	28	- außerordentliche Aufwendungen	0,00	0,00	0,00	0	
	29	= außerordentliches Ergebnis (= Zeilen 27 und 28)	0,00	0,00	0,00	0	
	30	= Jahresergebnis (= Zeilen 26 und 29)	0,00	0,00	0,00	0	

Gesamtproduktbereich	3	Soziales und Jugend
Produktbereich	31	Grundversorgung und Hilfen n. d. SGB XII
Produkt	311342	Hilfe in vergleichbaren sonstigen Beschäftigungsstätten

¹ Es bleibt der Gemeinde unbenommen, kalkulatorische Zinsen nachrichtlich auszuweisen.

² Die fortgeschriebenen Planansätze umfassen:

- den Ansatz des Haushaltsjahres,
- die Veränderungen durch Nachträge,
- die Inanspruchnahme der ein- oder gegenseitigen Deckungsfähigkeit und
- übertragene Ermächtigungen aus Haushaltsvorjahren.

Nicht erfasst vom fortgeschriebenen Planansatz sind die über- und außerplanmäßigen Auszahlungen / Aufwendungen und die zweckgebundenen Mehreinzahlungen / -erträge und entsprechende -auszahlungen / -aufwendungen.

³ übertragene Ermächtigungen nach § 23 Abs. 1 GemHVO-Doppik ins Folgejahr

⁴ Die Ziffern geben an, in welchen Kontengruppen und Kontenarten veranschlagt wurde.

⁵ laufende Nummerierung der Zeile

⁶ Zinsen sind regelmäßig nur in der Teilergebnisrechnung für den Produktbereich "Allgemeine Finanzwirtschaft" auszuweisen

⁷ Es wird empfohlen, in den Teilfinanzrechnungen die Zeilen 35a bis 35c (bei Ämtern bis 35e) des Musters zur Finanzrechnung auszuweisen.

⁸ In der Teilfinanzrechnung für die Produktgruppe "Sonstige allgemeine Finanzwirtschaft" sind die Zeilen 37 bis 43 des Musters zur Finanzierung auszuweisen

⁹ Angaben zu laufender Nummer 1 bis 17 können entfallen; siehe § 4 Abs. 5 GemHVO-Doppik

Gesamtproduktbereich	3	Soziales und Jugend
Produktbereich	31	Grundversorgung und Hilfen n. d. SGB XII
Produkt	311361	Hilfsmittel

Teilergebnisrechnung¹

Ertrags- und Aufwandsarten			Ergebnis 2017 in EUR	fortgeschriebener Ansatz ² 2018 in EUR	Ist-Ergebnis 2018 in EUR	Vergleich Ansatz/Ist (Spalte 5/ Spalte 6) in EUR	übertragene Ermächtigungen ³ in EUR
1 ⁴	2 ⁵	3	4	5	6	7	8
40	1	Steuern und ähnliche Abgaben	0,00	0,00	0,00	0	
41	2	+ Zuwendungen und allgemeine Umlagen	0,00	0,00	0,00	0	
42	3	+ sonstige Transfererträge	0,00	0,00	0,00	0	
43	4	+ öffentlich-rechtliche Leistungsentgelte	0,00	0,00	0,00	0	
441- 442, 446	5	+ privatrechtliche Leistungsentgelte	0,00	0,00	0,00	0	
448	6	+ Kostenerstattungen und Kostenumlagen	0,00	0,00	0,00	0	
45	7	+ sonstige Erträge	0,00	0,00	0,00	0	
471	8	+ aktivierte Eigenleistungen	0,00	0,00	0,00	0	
472	9	+/- Bestandsveränderungen	0,00	0,00	0,00	0	
	10	= Erträge	0,00	0,00	0,00	0	
50	11	Personalaufwendungen	0,00	0,00	0,00	0	0
51	12	+ Versorgungsaufwendungen	0,00	0,00	0,00	0	0
52	13	+ Aufwendungen für Sach- und Dienstleistungen	0,00	0,00	0,00	0	0
57	14	+ bilanzielle Abschreibungen	0,00	0,00	0,00	0	0
53	15	+ Transferaufwendungen	0,00	0,00	0,00	0	0
54	16	+ sonstige Aufwendungen	0,00	0,00	0,00	0	0
54291	17	davon Verfügungsmittel	0,00	0,00	0,00	0	0
	18	= Aufwendungen (= Zeilen 11 bis 16)	0,00	0,00	0,00	0	0
	19	= Ergebnis der laufenden Verwaltungstätigkeit (= Zeilen 10 / 18)	0,00	0,00	0,00	0	
46	20	+ Finanzerträge	0,00	0,00	0,00	0	
55	21	- Zinsen und sonstige Finanzaufwendungen ⁶	0,00	0,00	0,00	0	0
	22	= Finanzergebnis (= Zeilen 20 und 21)	0,00	0,00	0,00	0	
	23	= Ergebnis vor Berücksichtigung der internen Leistungsbeziehungen (= Zeilen 19 und 22)	0,00	0,00	0,00	0	
48	24	+ Erträge aus internen Leistungsbeziehungen	0,00	0,00	0,00	0	
58	25	- Aufwendungen aus internen Leistungsbeziehungen	0,00	0,00	0,00	0	0
	26	= Ergebnis (= Zeilen 23, 24, 25)	0,00	0,00	0,00	0	
49	27	+ außerordentliche Erträge	0,00	0,00	0,00	0	
59	28	- außerordentliche Aufwendungen	0,00	0,00	0,00	0	
	29	= außerordentliches Ergebnis (= Zeilen 27 und 28)	0,00	0,00	0,00	0	
	30	= Jahresergebnis (= Zeilen 26 und 29)	0,00	0,00	0,00	0	

Gesamtproduktbereich	3	Soziales und Jugend
Produktbereich	31	Grundversorgung und Hilfen n. d. SGB XII
Produkt	311361	Hilfsmittel

¹ Es bleibt der Gemeinde unbenommen, kalkulatorische Zinsen nachrichtlich auszuweisen.

² Die fortgeschriebenen Planansätze umfassen:

- den Ansatz des Haushaltsjahres,
- die Veränderungen durch Nachträge,
- die Inanspruchnahme der ein- oder gegenseitigen Deckungsfähigkeit und
- übertragene Ermächtigungen aus Haushaltsvorjahren.

Nicht erfasst vom fortgeschriebenen Planansatz sind die über- und außerplanmäßigen Auszahlungen / Aufwendungen und die zweckgebundenen Mehreinzahlungen / -erträge und entsprechende -auszahlungen / -aufwendungen.

³ übertragene Ermächtigungen nach § 23 Abs. 1 GemHVO-Doppik ins Folgejahr

⁴ Die Ziffern geben an, in welchen Kontengruppen und Kontenarten veranschlagt wurde.

⁵ laufende Nummerierung der Zeile

⁶ Zinsen sind regelmäßig nur in der Teilergebnisrechnung für den Produktbereich "Allgemeine Finanzwirtschaft" auszuweisen

⁷ Es wird empfohlen, in den Teilfinanzrechnungen die Zeilen 35a bis 35c (bei Ämtern bis 35e) des Musters zur Finanzrechnung auszuweisen.

⁸ In der Teilfinanzrechnung für die Produktgruppe "Sonstige allgemeine Finanzwirtschaft" sind die Zeilen 37 bis 43 des Musters zur Finanzierung auszuweisen

⁹ Angaben zu laufender Nummer 1 bis 17 können entfallen; siehe § 4 Abs. 5 GemHVO-Doppik

Gesamtproduktbereich	3	Soziales und Jugend
Produktbereich	31	Grundversorgung und Hilfen n. d. SGB XII
Produkt	311362	Heilpädagogische Leistungen für Kinder

Teilergebnisrechnung¹

Ertrags- und Aufwandsarten			Ergebnis 2017 in EUR	fortgeschriebener Ansatz ² 2018 in EUR	Ist-Ergebnis 2018 in EUR	Vergleich Ansatz/Ist (Spalte 5/ Spalte 6) in EUR	übertragene Ermächtigungen ³ in EUR
1 ⁴	2 ⁵	3	4	5	6	7	8
40	1	Steuern und ähnliche Abgaben	0,00	0,00	0,00	0	
41	2	+ Zuwendungen und allgemeine Umlagen	0,00	0,00	0,00	0	
42	3	+ sonstige Transfererträge	0,00	0,00	0,00	0	
43	4	+ öffentlich-rechtliche Leistungsentgelte	0,00	0,00	0,00	0	
441- 442, 446	5	+ privatrechtliche Leistungsentgelte	0,00	0,00	0,00	0	
448	6	+ Kostenerstattungen und Kostenumlagen	0,00	0,00	0,00	0	
45	7	+ sonstige Erträge	0,00	0,00	0,00	0	
471	8	+ aktivierte Eigenleistungen	0,00	0,00	0,00	0	
472	9	+/- Bestandsveränderungen	0,00	0,00	0,00	0	
	10	= Erträge	0,00	0,00	0,00	0	
50	11	Personalaufwendungen	0,00	0,00	0,00	0	0
51	12	+ Versorgungsaufwendungen	0,00	0,00	0,00	0	0
52	13	+ Aufwendungen für Sach- und Dienstleistungen	0,00	0,00	0,00	0	0
57	14	+ bilanzielle Abschreibungen	0,00	0,00	0,00	0	0
53	15	+ Transferaufwendungen	0,00	0,00	0,00	0	0
54	16	+ sonstige Aufwendungen	0,00	0,00	0,00	0	0
54291	17	davon Verfügungsmittel	0,00	0,00	0,00	0	0
	18	= Aufwendungen (= Zeilen 11 bis 16)	0,00	0,00	0,00	0	0
	19	= Ergebnis der laufenden Verwaltungstätigkeit (= Zeilen 10 / 18)	0,00	0,00	0,00	0	
46	20	+ Finanzerträge	0,00	0,00	0,00	0	
55	21	- Zinsen und sonstige Finanzaufwendungen ⁶	0,00	0,00	0,00	0	0
	22	= Finanzergebnis (= Zeilen 20 und 21)	0,00	0,00	0,00	0	
	23	= Ergebnis vor Berücksichtigung der internen Leistungsbeziehungen (= Zeilen 19 und 22)	0,00	0,00	0,00	0	
48	24	+ Erträge aus internen Leistungsbeziehungen	0,00	0,00	0,00	0	
58	25	- Aufwendungen aus internen Leistungsbeziehungen	0,00	0,00	0,00	0	0
	26	= Ergebnis (= Zeilen 23, 24, 25)	0,00	0,00	0,00	0	
49	27	+ außerordentliche Erträge	0,00	0,00	0,00	0	
59	28	- außerordentliche Aufwendungen	0,00	0,00	0,00	0	
	29	= außerordentliches Ergebnis (= Zeilen 27 und 28)	0,00	0,00	0,00	0	
	30	= Jahresergebnis (= Zeilen 26 und 29)	0,00	0,00	0,00	0	

Gesamtproduktbereich	3	Soziales und Jugend
Produktbereich	31	Grundversorgung und Hilfen n. d. SGB XII
Produkt	311362	Heilpädagogische Leistungen für Kinder

¹ Es bleibt der Gemeinde unbenommen, kalkulatorische Zinsen nachrichtlich auszuweisen.

² Die fortgeschriebenen Planansätze umfassen:

- den Ansatz des Haushaltsjahres,
- die Veränderungen durch Nachträge,
- die Inanspruchnahme der ein- oder gegenseitigen Deckungsfähigkeit und
- übertragene Ermächtigungen aus Haushaltsvorjahren.

Nicht erfasst vom fortgeschriebenen Planansatz sind die über- und außerplanmäßigen Auszahlungen / Aufwendungen und die zweckgebundenen Mehreinzahlungen / -erträge und entsprechende -auszahlungen / -aufwendungen.

³ übertragene Ermächtigungen nach § 23 Abs. 1 GemHVO-Doppik ins Folgejahr

⁴ Die Ziffern geben an, in welchen Kontengruppen und Kontenarten veranschlagt wurde.

⁵ laufende Nummerierung der Zeile

⁶ Zinsen sind regelmäßig nur in der Teilergebnisrechnung für den Produktbereich "Allgemeine Finanzwirtschaft" auszuweisen

⁷ Es wird empfohlen, in den Teilfinanzrechnungen die Zeilen 35a bis 35c (bei Ämtern bis 35e) des Musters zur Finanzrechnung auszuweisen.

⁸ In der Teilfinanzrechnung für die Produktgruppe "Sonstige allgemeine Finanzwirtschaft" sind die Zeilen 37 bis 43 des Musters zur Finanzierung auszuweisen

⁹ Angaben zu laufender Nummer 1 bis 17 können entfallen; siehe § 4 Abs. 5 GemHVO-Doppik

Gesamtproduktbereich	3	Soziales und Jugend
Produktbereich	31	Grundversorgung und Hilfen n. d. SGB XII
Produkt	311363	Hilfen zum Erwerb praktischer Kenntnisse und Fähigkeiten

Teilergebnisrechnung¹

Ertrags- und Aufwandsarten			Ergebnis 2017 in EUR	fortgeschriebener Ansatz ² 2018 in EUR	Ist-Ergebnis 2018 in EUR	Vergleich Ansatz/Ist (Spalte 5/ Spalte 6) in EUR	übertragene Ermächtigungen ³ in EUR
1 ⁴	2 ⁵	3	4	5	6	7	8
40	1	Steuern und ähnliche Abgaben	0,00	0,00	0,00	0	
41	2	+ Zuwendungen und allgemeine Umlagen	0,00	0,00	0,00	0	
42	3	+ sonstige Transfererträge	0,00	0,00	0,00	0	
43	4	+ öffentlich-rechtliche Leistungsentgelte	0,00	0,00	0,00	0	
441- 442, 446	5	+ privatrechtliche Leistungsentgelte	0,00	0,00	0,00	0	
448	6	+ Kostenerstattungen und Kostenumlagen	0,00	0,00	0,00	0	
45	7	+ sonstige Erträge	0,00	0,00	0,00	0	
471	8	+ aktivierte Eigenleistungen	0,00	0,00	0,00	0	
472	9	+/- Bestandsveränderungen	0,00	0,00	0,00	0	
	10	= Erträge	0,00	0,00	0,00	0	
50	11	Personalaufwendungen	0,00	0,00	0,00	0	0
51	12	+ Versorgungsaufwendungen	0,00	0,00	0,00	0	0
52	13	+ Aufwendungen für Sach- und Dienstleistungen	0,00	0,00	0,00	0	0
57	14	+ bilanzielle Abschreibungen	0,00	0,00	0,00	0	0
53	15	+ Transferaufwendungen	0,00	0,00	0,00	0	0
54	16	+ sonstige Aufwendungen	0,00	0,00	0,00	0	0
54291	17	davon Verfügungsmittel	0,00	0,00	0,00	0	0
	18	= Aufwendungen (= Zeilen 11 bis 16)	0,00	0,00	0,00	0	0
	19	= Ergebnis der laufenden Verwaltungstätigkeit (= Zeilen 10 / 18)	0,00	0,00	0,00	0	
46	20	+ Finanzerträge	0,00	0,00	0,00	0	
55	21	- Zinsen und sonstige Finanzaufwendungen ⁶	0,00	0,00	0,00	0	0
	22	= Finanzergebnis (= Zeilen 20 und 21)	0,00	0,00	0,00	0	
	23	= Ergebnis vor Berücksichtigung der internen Leistungsbeziehungen (= Zeilen 19 und 22)	0,00	0,00	0,00	0	
48	24	+ Erträge aus internen Leistungsbeziehungen	0,00	0,00	0,00	0	
58	25	- Aufwendungen aus internen Leistungsbeziehungen	0,00	0,00	0,00	0	0
	26	= Ergebnis (= Zeilen 23, 24, 25)	0,00	0,00	0,00	0	
49	27	+ außerordentliche Erträge	0,00	0,00	0,00	0	
59	28	- außerordentliche Aufwendungen	0,00	0,00	0,00	0	
	29	= außerordentliches Ergebnis (= Zeilen 27 und 28)	0,00	0,00	0,00	0	
	30	= Jahresergebnis (= Zeilen 26 und 29)	0,00	0,00	0,00	0	

Gesamtproduktbereich	3	Soziales und Jugend
Produktbereich	31	Grundversorgung und Hilfen n. d. SGB XII
Produkt	311363	Hilfen zum Erwerb praktischer Kenntnisse und Fähigkeiten

¹ Es bleibt der Gemeinde unbenommen, kalkulatorische Zinsen nachrichtlich auszuweisen.

² Die fortgeschriebenen Planansätze umfassen:

- den Ansatz des Haushaltsjahres,
- die Veränderungen durch Nachträge,
- die Inanspruchnahme der ein- oder gegenseitigen Deckungsfähigkeit und
- übertragene Ermächtigungen aus Haushaltsvorjahren.

Nicht erfasst vom fortgeschriebenen Planansatz sind die über- und außerplanmäßigen Auszahlungen / Aufwendungen und die zweckgebundenen Mehreinzahlungen / -erträge und entsprechende -auszahlungen / -aufwendungen.

³ übertragene Ermächtigungen nach § 23 Abs. 1 GemHVO-Doppik ins Folgejahr

⁴ Die Ziffern geben an, in welchen Kontengruppen und Kontenarten veranschlagt wurde.

⁵ laufende Nummerierung der Zeile

⁶ Zinsen sind regelmäßig nur in der Teilergebnisrechnung für den Produktbereich "Allgemeine Finanzwirtschaft" auszuweisen

⁷ Es wird empfohlen, in den Teilfinanzrechnungen die Zeilen 35a bis 35c (bei Ämtern bis 35e) des Musters zur Finanzrechnung auszuweisen.

⁸ In der Teilfinanzrechnung für die Produktgruppe "Sonstige allgemeine Finanzwirtschaft" sind die Zeilen 37 bis 43 des Musters zur Finanzierung auszuweisen

⁹ Angaben zu laufender Nummer 1 bis 17 können entfallen; siehe § 4 Abs. 5 GemHVO-Doppik

Gesamtproduktbereich	3	Soziales und Jugend
Produktbereich	31	Grundversorgung und Hilfen n. d. SGB XII
Produkt	311364	Hilfen zur Förderung der Verständigung mit der Umwelt

Teilergebnisrechnung¹

Ertrags- und Aufwandsarten			Ergebnis	fortgeschriebener Ansatz ²	Ist-Ergebnis	Vergleich Ansatz/Ist	übertragene Ermächtigungen ³
14	25	3	2017 in EUR	2018 in EUR	2018 in EUR	(Spalte 5./ Spalte 6) in EUR	in EUR
			4	5	6	7	8
40	1	Steuern und ähnliche Abgaben	0,00	0,00	0,00	0	
41	2	+ Zuwendungen und allgemeine Umlagen	0,00	0,00	0,00	0	
42	3	+ sonstige Transfererträge	0,00	0,00	0,00	0	
43	4	+ öffentlich-rechtliche Leistungsentgelte	0,00	0,00	0,00	0	
441-442, 446	5	+ privatrechtliche Leistungsentgelte	0,00	0,00	0,00	0	
448	6	+ Kostenerstattungen und Kostenumlagen	0,00	0,00	0,00	0	
45	7	+ sonstige Erträge	0,00	0,00	0,00	0	
471	8	+ aktivierte Eigenleistungen	0,00	0,00	0,00	0	
472	9	+/- Bestandsveränderungen	0,00	0,00	0,00	0	
	10	= Erträge	0,00	0,00	0,00	0	
50	11	Personalaufwendungen	0,00	0,00	0,00	0	0
51	12	+ Versorgungsaufwendungen	0,00	0,00	0,00	0	0
52	13	+ Aufwendungen für Sach- und Dienstleistungen	0,00	0,00	0,00	0	0
57	14	+ bilanzielle Abschreibungen	0,00	0,00	0,00	0	0
53	15	+ Transferaufwendungen	0,00	0,00	0,00	0	0
54	16	+ sonstige Aufwendungen	0,00	0,00	0,00	0	0
54291	17	davon Verfügungsmittel	0,00	0,00	0,00	0	0
	18	= Aufwendungen (= Zeilen 11 bis 16)	0,00	0,00	0,00	0	0
	19	= Ergebnis der laufenden Verwaltungstätigkeit (= Zeilen 10 / 18)	0,00	0,00	0,00	0	
46	20	+ Finanzerträge	0,00	0,00	0,00	0	
55	21	- Zinsen und sonstige Finanzaufwendungen ⁶	0,00	0,00	0,00	0	0
	22	= Finanzergebnis (= Zeilen 20 und 21)	0,00	0,00	0,00	0	
	23	= Ergebnis vor Berücksichtigung der internen Leistungsbeziehungen (= Zeilen 19 und 22)	0,00	0,00	0,00	0	
48	24	+ Erträge aus internen Leistungsbeziehungen	0,00	0,00	0,00	0	
58	25	- Aufwendungen aus internen Leistungsbeziehungen	0,00	0,00	0,00	0	0
	26	= Ergebnis (= Zeilen 23, 24, 25)	0,00	0,00	0,00	0	
49	27	+ außerordentliche Erträge	0,00	0,00	0,00	0	
59	28	- außerordentliche Aufwendungen	0,00	0,00	0,00	0	
	29	= außerordentliches Ergebnis (= Zeilen 27 und 28)	0,00	0,00	0,00	0	
	30	= Jahresergebnis (= Zeilen 26 und 29)	0,00	0,00	0,00	0	

Gesamtproduktbereich	3	Soziales und Jugend
Produktbereich	31	Grundversorgung und Hilfen n. d. SGB XII
Produkt	311364	Hilfen zur Förderung der Verständigung mit der Umwelt

¹ Es bleibt der Gemeinde unbenommen, kalkulatorische Zinsen nachrichtlich auszuweisen.

² Die fortgeschriebenen Planansätze umfassen:

- den Ansatz des Haushaltsjahres,
- die Veränderungen durch Nachträge,
- die Inanspruchnahme der ein- oder gegenseitigen Deckungsfähigkeit und
- übertragene Ermächtigungen aus Haushaltsvorjahren.

Nicht erfasst vom fortgeschriebenen Planansatz sind die über- und außerplanmäßigen Auszahlungen / Aufwendungen und die zweckgebundenen Mehreinzahlungen / -erträge und entsprechende -auszahlungen / -aufwendungen.

³ übertragene Ermächtigungen nach § 23 Abs. 1 GemHVO-Doppik ins Folgejahr

⁴ Die Ziffern geben an, in welchen Kontengruppen und Kontenarten veranschlagt wurde.

⁵ laufende Nummerierung der Zeile

⁶ Zinsen sind regelmäßig nur in der Teilergebnisrechnung für den Produktbereich "Allgemeine Finanzwirtschaft" auszuweisen

⁷ Es wird empfohlen, in den Teilfinanzrechnungen die Zeilen 35a bis 35c (bei Ämtern bis 35e) des Musters zur Finanzrechnung auszuweisen.

⁸ In der Teilfinanzrechnung für die Produktgruppe "Sonstige allgemeine Finanzwirtschaft" sind die Zeilen 37 bis 43 des Musters zur Finanzierung auszuweisen

⁹ Angaben zu laufender Nummer 1 bis 17 können entfallen; siehe § 4 Abs. 5 GemHVO-Doppik

Gesamtproduktbereich	3	Soziales und Jugend
Produktbereich	31	Grundversorgung und Hilfen n. d. SGB XII
Produkt	311365	Hilfen bei der Beschaffung, Ausstattung und Erhalt einer Wohnung

Teilergebnisrechnung¹

Ertrags- und Aufwandsarten			Ergebnis 2017 in EUR	fortgeschriebener Ansatz ² 2018 in EUR	Ist-Ergebnis 2018 in EUR	Vergleich Ansatz/Ist (Spalte 5/ Spalte 6) in EUR	übertragene Ermächtigungen ³ in EUR
14	25	3	4	5	6	7	8
40	1	Steuern und ähnliche Abgaben	0,00	0,00	0,00	0	
41	2	+ Zuwendungen und allgemeine Umlagen	0,00	0,00	0,00	0	
42	3	+ sonstige Transfererträge	0,00	0,00	0,00	0	
43	4	+ öffentlich-rechtliche Leistungsentgelte	0,00	0,00	0,00	0	
441- 442, 446	5	+ privatrechtliche Leistungsentgelte	0,00	0,00	0,00	0	
448	6	+ Kostenerstattungen und Kostenumlagen	0,00	0,00	0,00	0	
45	7	+ sonstige Erträge	0,00	0,00	0,00	0	
471	8	+ aktivierte Eigenleistungen	0,00	0,00	0,00	0	
472	9	+/- Bestandsveränderungen	0,00	0,00	0,00	0	
	10	= Erträge	0,00	0,00	0,00	0	
50	11	Personalaufwendungen	0,00	0,00	0,00	0	0
51	12	+ Versorgungsaufwendungen	0,00	0,00	0,00	0	0
52	13	+ Aufwendungen für Sach- und Dienstleistungen	0,00	0,00	0,00	0	0
57	14	+ bilanzielle Abschreibungen	0,00	0,00	0,00	0	0
53	15	+ Transferaufwendungen	0,00	0,00	0,00	0	0
54	16	+ sonstige Aufwendungen	0,00	0,00	0,00	0	0
54291	17	davon Verfügungsmittel	0,00	0,00	0,00	0	0
	18	= Aufwendungen (= Zeilen 11 bis 16)	0,00	0,00	0,00	0	0
	19	= Ergebnis der laufenden Verwaltungstätigkeit (= Zeilen 10 / 18)	0,00	0,00	0,00	0	
46	20	+ Finanzerträge	0,00	0,00	0,00	0	
55	21	- Zinsen und sonstige Finanzaufwendungen ⁶	0,00	0,00	0,00	0	0
	22	= Finanzergebnis (= Zeilen 20 und 21)	0,00	0,00	0,00	0	
	23	= Ergebnis vor Berücksichtigung der internen Leistungsbeziehungen (= Zeilen 19 und 22)	0,00	0,00	0,00	0	
48	24	+ Erträge aus internen Leistungsbeziehungen	0,00	0,00	0,00	0	
58	25	- Aufwendungen aus internen Leistungsbeziehungen	0,00	0,00	0,00	0	0
	26	= Ergebnis (= Zeilen 23, 24, 25)	0,00	0,00	0,00	0	
49	27	+ außerordentliche Erträge	0,00	0,00	0,00	0	
59	28	- außerordentliche Aufwendungen	0,00	0,00	0,00	0	
	29	= außerordentliches Ergebnis (= Zeilen 27 und 28)	0,00	0,00	0,00	0	
	30	= Jahresergebnis (= Zeilen 26 und 29)	0,00	0,00	0,00	0	

Gesamtproduktbereich	3	Soziales und Jugend
Produktbereich	31	Grundversorgung und Hilfen n. d. SGB XII
Produkt	311365	Hilfen bei der Beschaffung, Ausstattung und Erhalt einer Wohnung

¹ Es bleibt der Gemeinde unbenommen, kalkulatorische Zinsen nachrichtlich auszuweisen.

² Die fortgeschriebenen Planansätze umfassen:

- den Ansatz des Haushaltsjahres,
- die Veränderungen durch Nachträge,
- die Inanspruchnahme der ein- oder gegenseitigen Deckungsfähigkeit und
- übertragene Ermächtigungen aus Haushaltsvorjahren.

Nicht erfasst vom fortgeschriebenen Planansatz sind die über- und außerplanmäßigen Auszahlungen / Aufwendungen und die zweckgebundenen Mehreinzahlungen / -erträge und entsprechende -auszahlungen / -aufwendungen.

³ übertragene Ermächtigungen nach § 23 Abs. 1 GemHVO-Doppik ins Folgejahr

⁴ Die Ziffern geben an, in welchen Kontengruppen und Kontenarten veranschlagt wurde.

⁵ laufende Nummerierung der Zeile

⁶ Zinsen sind regelmäßig nur in der Teilergebnisrechnung für den Produktbereich "Allgemeine Finanzwirtschaft" auszuweisen

⁷ Es wird empfohlen, in den Teilfinanzrechnungen die Zeilen 35a bis 35c (bei Ämtern bis 35e) des Musters zur Finanzrechnung auszuweisen.

⁸ In der Teilfinanzrechnung für die Produktgruppe "Sonstige allgemeine Finanzwirtschaft" sind die Zeilen 37 bis 43 des Musters zur Finanzierung auszuweisen

⁹ Angaben zu laufender Nummer 1 bis 17 können entfallen; siehe § 4 Abs. 5 GemHVO-Doppik

Gesamtproduktbereich	3	Soziales und Jugend
Produktbereich	31	Grundversorgung und Hilfen n. d. SGB XII
Produkt	311366	Hilfen zu selbstbestimmten Leben in betreuten Wohnmöglichkeiten und zwar in einer eigenen Wohnung, einer Wohngemeinschaft, einer Wohneinrichtung (einschl. Aussenwohngruppe), Hilfen zur Teilhabe am gemeinschaftlichen und kulturellen Leben

Teilergebnisrechnung¹

Ertrags- und Aufwandsarten			Ergebnis	fortgeschriebener Ansatz ²	Ist-Ergebnis	Vergleich Ansatz/Ist	übertragene Ermächtigungen ³
14	2 ⁵	3	2017 in EUR	2018 in EUR	2018 in EUR	(Spalte 5/ Spalte 6) in EUR	in EUR
			4	5	6	7	8
40	1	Steuern und ähnliche Abgaben	0,00	0,00	0,00	0	
41	2	+ Zuwendungen und allgemeine Umlagen	0,00	0,00	0,00	0	
42	3	+ sonstige Transfererträge	0,00	0,00	0,00	0	
43	4	+ öffentlich-rechtliche Leistungsentgelte	0,00	0,00	0,00	0	
441-442, 446	5	+ privatrechtliche Leistungsentgelte	0,00	0,00	0,00	0	
448	6	+ Kostenerstattungen und Kostenumlagen	0,00	0,00	0,00	0	
45	7	+ sonstige Erträge	0,00	0,00	0,00	0	
471	8	+ aktivierte Eigenleistungen	0,00	0,00	0,00	0	
472	9	+/- Bestandsveränderungen	0,00	0,00	0,00	0	
	10	= Erträge	0,00	0,00	0,00	0	
50	11	Personalaufwendungen	0,00	0,00	0,00	0	0
51	12	+ Versorgungsaufwendungen	0,00	0,00	0,00	0	0
52	13	+ Aufwendungen für Sach- und Dienstleistungen	0,00	0,00	0,00	0	0
57	14	+ bilanzielle Abschreibungen	0,00	0,00	0,00	0	0
53	15	+ Transferaufwendungen	0,00	0,00	0,00	0	0
54	16	+ sonstige Aufwendungen	0,00	0,00	0,00	0	0
54291	17	davon Verfügungsmittel	0,00	0,00	0,00	0	0
	18	= Aufwendungen (= Zeilen 11 bis 16)	0,00	0,00	0,00	0	0
	19	= Ergebnis der laufenden Verwaltungstätigkeit (= Zeilen 10 / 18)	0,00	0,00	0,00	0	
46	20	+ Finanzerträge	0,00	0,00	0,00	0	
55	21	- Zinsen und sonstige Finanzaufwendungen ⁶	0,00	0,00	0,00	0	0
	22	= Finanzergebnis (= Zeilen 20 und 21)	0,00	0,00	0,00	0	
	23	= Ergebnis vor Berücksichtigung der internen Leistungsbeziehungen (= Zeilen 19 und 22)	0,00	0,00	0,00	0	
48	24	+ Erträge aus internen Leistungsbeziehungen	0,00	0,00	0,00	0	
58	25	- Aufwendungen aus internen Leistungsbeziehungen	0,00	0,00	0,00	0	0
	26	= Ergebnis (= Zeilen 23, 24, 25)	0,00	0,00	0,00	0	
49	27	+ außerordentliche Erträge	0,00	0,00	0,00	0	
59	28	- außerordentliche Aufwendungen	0,00	0,00	0,00	0	
	29	= außerordentliches Ergebnis (= Zeilen 27 und 28)	0,00	0,00	0,00	0	
	30	= Jahresergebnis (= Zeilen 26 und 29)	0,00	0,00	0,00	0	

Gesamtproduktbereich	3	Soziales und Jugend
Produktbereich	31	Grundversorgung und Hilfen n. d. SGB XII
Produkt	311366	Hilfen zu selbstbestimmten Leben in betreuten Wohnmöglichkeiten und zwar in einer eigenen Wohnung, einer Wohngemeinschaft, einer Wohneinrichtung (einschl. Aussenwohngruppe), Hilfen zur Teilhabe am gemeinschaftlichen und kulturellen Leben

¹ Es bleibt der Gemeinde unbenommen, kalkulatorische Zinsen nachrichtlich auszuweisen.

² Die fortgeschriebenen Planansätze umfassen:

- den Ansatz des Haushaltsjahres,
- die Veränderungen durch Nachträge,
- die Inanspruchnahme der ein- oder gegenseitigen Deckungsfähigkeit und
- übertragene Ermächtigungen aus Haushaltsvorjahren.

Nicht erfasst vom fortgeschriebenen Planansatz sind die über- und außerplanmäßigen Auszahlungen / Aufwendungen und die zweckgebundenen Mehreinzahlungen / -erträge und entsprechende -auszahlungen / -aufwendungen.

³ übertragene Ermächtigungen nach § 23 Abs. 1 GemHVO-Doppik ins Folgejahr

⁴ Die Ziffern geben an, in welchen Kontengruppen und Kontenarten veranschlagt wurde.

⁵ laufende Nummerierung der Zeile

⁶ Zinsen sind regelmäßig nur in der Teilergebnisrechnung für den Produktbereich "Allgemeine Finanzwirtschaft" auszuweisen

⁷ Es wird empfohlen, in den Teilfinanzrechnungen die Zeilen 35a bis 35c (bei Ämtern bis 35e) des Musters zur Finanzrechnung auszuweisen.

⁸ In der Teilfinanzrechnung für die Produktgruppe "Sonstige allgemeine Finanzwirtschaft" sind die Zeilen 37 bis 43 des Musters zur Finanzierung auszuweisen

⁹ Angaben zu laufender Nummer 1 bis 17 können entfallen; siehe § 4 Abs. 5 GemHVO-Doppik

Gesamtproduktbereich	3	Soziales und Jugend
Produktbereich	31	Grundversorgung und Hilfen n. d. SGB XII
Produkt	311400	Hilfe zur Gesundheit

Teilergebnisrechnung¹

Ertrags- und Aufwandsarten			Ergebnis	fortgeschriebener Ansatz ²	Ist-Ergebnis	Vergleich Ansatz/Ist	übertragene Ermächtigungen ³
1 ⁴	2 ⁵	3	2017 in EUR	2018 in EUR	2018 in EUR	(Spalte 5./ Spalte 6) in EUR	in EUR
			4	5	6	7	8
40	1	Steuern und ähnliche Abgaben	0,00	0,00	0,00	0	
41	2	+ Zuwendungen und allgemeine Umlagen	0,00	0,00	0,00	0	
42	3	+ sonstige Transfererträge	0,00	0,00	0,00	0	
43	4	+ öffentlich-rechtliche Leistungsentgelte	0,00	0,00	0,00	0	
441-442, 446	5	+ privatrechtliche Leistungsentgelte	0,00	0,00	0,00	0	
448	6	+ Kostenerstattungen und Kostenumlagen	0,00	0,00	0,00	0	
45	7	+ sonstige Erträge	0,00	0,00	0,00	0	
471	8	+ aktivierte Eigenleistungen	0,00	0,00	0,00	0	
472	9	+/- Bestandsveränderungen	0,00	0,00	0,00	0	
	10	= Erträge	0,00	0,00	0,00	0	
50	11	Personalaufwendungen	0,00	0,00	0,00	0	0
51	12	+ Versorgungsaufwendungen	0,00	0,00	0,00	0	0
52	13	+ Aufwendungen für Sach- und Dienstleistungen	0,00	0,00	0,00	0	0
57	14	+ bilanzielle Abschreibungen	0,00	0,00	0,00	0	0
53	15	+ Transferaufwendungen	0,00	0,00	0,00	0	0
54	16	+ sonstige Aufwendungen	0,00	0,00	0,00	0	0
54291	17	davon Verfügungsmittel	0,00	0,00	0,00	0	0
	18	= Aufwendungen (= Zeilen 11 bis 16)	0,00	0,00	0,00	0	0
	19	= Ergebnis der laufenden Verwaltungstätigkeit (= Zeilen 10 / 18)	0,00	0,00	0,00	0	
46	20	+ Finanzerträge	0,00	0,00	0,00	0	
55	21	- Zinsen und sonstige Finanzaufwendungen ⁶	0,00	0,00	0,00	0	0
	22	= Finanzergebnis (= Zeilen 20 und 21)	0,00	0,00	0,00	0	
	23	= Ergebnis vor Berücksichtigung der internen Leistungsbeziehungen (= Zeilen 19 und 22)	0,00	0,00	0,00	0	
48	24	+ Erträge aus internen Leistungsbeziehungen	0,00	0,00	0,00	0	
58	25	- Aufwendungen aus internen Leistungsbeziehungen	0,00	0,00	0,00	0	0
	26	= Ergebnis (= Zeilen 23, 24, 25)	0,00	0,00	0,00	0	
49	27	+ außerordentliche Erträge	0,00	0,00	0,00	0	
59	28	- außerordentliche Aufwendungen	0,00	0,00	0,00	0	
	29	= außerordentliches Ergebnis (= Zeilen 27 und 28)	0,00	0,00	0,00	0	
	30	= Jahresergebnis (= Zeilen 26 und 29)	0,00	0,00	0,00	0	

Gesamtproduktbereich	3	Soziales und Jugend
Produktbereich	31	Grundversorgung und Hilfen n. d. SGB XII
Produkt	311400	Hilfe zur Gesundheit

¹ Es bleibt der Gemeinde unbenommen, kalkulatorische Zinsen nachrichtlich auszuweisen.

² Die fortgeschriebenen Planansätze umfassen:

- den Ansatz des Haushaltsjahres,
- die Veränderungen durch Nachträge,
- die Inanspruchnahme der ein- oder gegenseitigen Deckungsfähigkeit und
- übertragene Ermächtigungen aus Haushaltsvorjahren.

Nicht erfasst vom fortgeschriebenen Planansatz sind die über- und außerplanmäßigen Auszahlungen / Aufwendungen und die zweckgebundenen Mehreinzahlungen / -erträge und entsprechende -auszahlungen / -aufwendungen.

³ übertragene Ermächtigungen nach § 23 Abs. 1 GemHVO-Doppik ins Folgejahr

⁴ Die Ziffern geben an, in welchen Kontengruppen und Kontenarten veranschlagt wurde.

⁵ laufende Nummerierung der Zeile

⁶ Zinsen sind regelmäßig nur in der Teilergebnisrechnung für den Produktbereich "Allgemeine Finanzwirtschaft" auszuweisen

⁷ Es wird empfohlen, in den Teilfinanzrechnungen die Zeilen 35a bis 35c (bei Ämtern bis 35e) des Musters zur Finanzrechnung auszuweisen.

⁸ In der Teilfinanzrechnung für die Produktgruppe "Sonstige allgemeine Finanzwirtschaft" sind die Zeilen 37 bis 43 des Musters zur Finanzierung auszuweisen

⁹ Angaben zu laufender Nummer 1 bis 17 können entfallen; siehe § 4 Abs. 5 GemHVO-Doppik

Gesamtproduktbereich	3	Soziales und Jugend
Produktbereich	31	Grundversorgung und Hilfen n. d. SGB XII
Produkt	311401	Vorbeugende Gesundheitshilfe

Teilergebnisrechnung¹

Ertrags- und Aufwandsarten			Ergebnis	fortgeschriebener Ansatz ²	Ist-Ergebnis	Vergleich Ansatz/Ist	übertragene Ermächtigungen ³
1 ⁴	2 ⁵	3	2017 in EUR	2018 in EUR	2018 in EUR	(Spalte 5./ Spalte 6) in EUR	in EUR
			4	5	6	7	8
40	1	Steuern und ähnliche Abgaben	0,00	0,00	0,00	0	
41	2	+ Zuwendungen und allgemeine Umlagen	0,00	0,00	0,00	0	
42	3	+ sonstige Transfererträge	0,00	0,00	0,00	0	
43	4	+ öffentlich-rechtliche Leistungsentgelte	0,00	0,00	0,00	0	
441-442, 446	5	+ privatrechtliche Leistungsentgelte	0,00	0,00	0,00	0	
448	6	+ Kostenerstattungen und Kostenumlagen	0,00	0,00	0,00	0	
45	7	+ sonstige Erträge	0,00	0,00	0,00	0	
471	8	+ aktivierte Eigenleistungen	0,00	0,00	0,00	0	
472	9	+/- Bestandsveränderungen	0,00	0,00	0,00	0	
	10	= Erträge	0,00	0,00	0,00	0	
50	11	Personalaufwendungen	0,00	0,00	0,00	0	0
51	12	+ Versorgungsaufwendungen	0,00	0,00	0,00	0	0
52	13	+ Aufwendungen für Sach- und Dienstleistungen	0,00	0,00	0,00	0	0
57	14	+ bilanzielle Abschreibungen	0,00	0,00	0,00	0	0
53	15	+ Transferaufwendungen	0,00	0,00	0,00	0	0
54	16	+ sonstige Aufwendungen	0,00	0,00	0,00	0	0
54291	17	davon Verfügungsmittel	0,00	0,00	0,00	0	0
	18	= Aufwendungen (= Zeilen 11 bis 16)	0,00	0,00	0,00	0	0
	19	= Ergebnis der laufenden Verwaltungstätigkeit (= Zeilen 10 / 18)	0,00	0,00	0,00	0	
46	20	+ Finanzerträge	0,00	0,00	0,00	0	
55	21	- Zinsen und sonstige Finanzaufwendungen ⁶	0,00	0,00	0,00	0	0
	22	= Finanzergebnis (= Zeilen 20 und 21)	0,00	0,00	0,00	0	
	23	= Ergebnis vor Berücksichtigung der internen Leistungsbeziehungen (= Zeilen 19 und 22)	0,00	0,00	0,00	0	
48	24	+ Erträge aus internen Leistungsbeziehungen	0,00	0,00	0,00	0	
58	25	- Aufwendungen aus internen Leistungsbeziehungen	0,00	0,00	0,00	0	0
	26	= Ergebnis (= Zeilen 23, 24, 25)	0,00	0,00	0,00	0	
49	27	+ außerordentliche Erträge	0,00	0,00	0,00	0	
59	28	- außerordentliche Aufwendungen	0,00	0,00	0,00	0	
	29	= außerordentliches Ergebnis (= Zeilen 27 und 28)	0,00	0,00	0,00	0	
	30	= Jahresergebnis (= Zeilen 26 und 29)	0,00	0,00	0,00	0	

Gesamtproduktbereich	3	Soziales und Jugend
Produktbereich	31	Grundversorgung und Hilfen n. d. SGB XII
Produkt	311401	Vorbeugende Gesundheitshilfe

¹ Es bleibt der Gemeinde unbenommen, kalkulatorische Zinsen nachrichtlich auszuweisen.

² Die fortgeschriebenen Planansätze umfassen:

- den Ansatz des Haushaltsjahres,
- die Veränderungen durch Nachträge,
- die Inanspruchnahme der ein- oder gegenseitigen Deckungsfähigkeit und
- übertragene Ermächtigungen aus Haushaltsvorjahren.

Nicht erfasst vom fortgeschriebenen Planansatz sind die über- und außerplanmäßigen Auszahlungen / Aufwendungen und die zweckgebundenen Mehreinzahlungen / -erträge und entsprechende -auszahlungen / -aufwendungen.

³ übertragene Ermächtigungen nach § 23 Abs. 1 GemHVO-Doppik ins Folgejahr

⁴ Die Ziffern geben an, in welchen Kontengruppen und Kontenarten veranschlagt wurde.

⁵ laufende Nummerierung der Zeile

⁶ Zinsen sind regelmäßig nur in der Teilergebnisrechnung für den Produktbereich "Allgemeine Finanzwirtschaft" auszuweisen

⁷ Es wird empfohlen, in den Teilfinanzrechnungen die Zeilen 35a bis 35c (bei Ämtern bis 35e) des Musters zur Finanzrechnung auszuweisen.

⁸ In der Teilfinanzrechnung für die Produktgruppe "Sonstige allgemeine Finanzwirtschaft" sind die Zeilen 37 bis 43 des Musters zur Finanzierung auszuweisen

⁹ Angaben zu laufender Nummer 1 bis 17 können entfallen; siehe § 4 Abs. 5 GemHVO-Doppik

Gesamtproduktbereich	3	Soziales und Jugend
Produktbereich	31	Grundversorgung und Hilfen n. d. SGB XII
Produkt	311402	Hilfe bei Krankheit

Teilergebnisrechnung¹

Ertrags- und Aufwandsarten			Ergebnis	fortgeschriebener Ansatz ²	Ist-Ergebnis	Vergleich Ansatz/Ist	übertragene Ermächtigungen ³
1 ⁴	2 ⁵	3	2017 in EUR	2018 in EUR	2018 in EUR	(Spalte 5./ Spalte 6) in EUR	in EUR
			4	5	6	7	8
40	1	Steuern und ähnliche Abgaben	0,00	0,00	0,00	0	
41	2	+ Zuwendungen und allgemeine Umlagen	0,00	0,00	0,00	0	
42	3	+ sonstige Transfererträge	0,00	0,00	0,00	0	
43	4	+ öffentlich-rechtliche Leistungsentgelte	0,00	0,00	0,00	0	
441-442, 446	5	+ privatrechtliche Leistungsentgelte	0,00	0,00	0,00	0	
448	6	+ Kostenerstattungen und Kostenumlagen	0,00	0,00	0,00	0	
45	7	+ sonstige Erträge	0,00	0,00	0,00	0	
471	8	+ aktivierte Eigenleistungen	0,00	0,00	0,00	0	
472	9	+/- Bestandsveränderungen	0,00	0,00	0,00	0	
	10	= Erträge	0,00	0,00	0,00	0	
50	11	Personalaufwendungen	0,00	0,00	0,00	0	0
51	12	+ Versorgungsaufwendungen	0,00	0,00	0,00	0	0
52	13	+ Aufwendungen für Sach- und Dienstleistungen	0,00	0,00	0,00	0	0
57	14	+ bilanzielle Abschreibungen	0,00	0,00	0,00	0	0
53	15	+ Transferaufwendungen	0,00	0,00	0,00	0	0
54	16	+ sonstige Aufwendungen	0,00	0,00	0,00	0	0
54291	17	davon Verfügungsmittel	0,00	0,00	0,00	0	0
	18	= Aufwendungen (= Zeilen 11 bis 16)	0,00	0,00	0,00	0	0
	19	= Ergebnis der laufenden Verwaltungstätigkeit (= Zeilen 10 / 18)	0,00	0,00	0,00	0	
46	20	+ Finanzerträge	0,00	0,00	0,00	0	
55	21	- Zinsen und sonstige Finanzaufwendungen ⁶	0,00	0,00	0,00	0	0
	22	= Finanzergebnis (= Zeilen 20 und 21)	0,00	0,00	0,00	0	
	23	= Ergebnis vor Berücksichtigung der internen Leistungsbeziehungen (= Zeilen 19 und 22)	0,00	0,00	0,00	0	
48	24	+ Erträge aus internen Leistungsbeziehungen	0,00	0,00	0,00	0	
58	25	- Aufwendungen aus internen Leistungsbeziehungen	0,00	0,00	0,00	0	0
	26	= Ergebnis (= Zeilen 23, 24, 25)	0,00	0,00	0,00	0	
49	27	+ außerordentliche Erträge	0,00	0,00	0,00	0	
59	28	- außerordentliche Aufwendungen	0,00	0,00	0,00	0	
	29	= außerordentliches Ergebnis (= Zeilen 27 und 28)	0,00	0,00	0,00	0	
	30	= Jahresergebnis (= Zeilen 26 und 29)	0,00	0,00	0,00	0	

Gesamtproduktbereich	3	Soziales und Jugend
Produktbereich	31	Grundversorgung und Hilfen n. d. SGB XII
Produkt	311402	Hilfe bei Krankheit

¹ Es bleibt der Gemeinde unbenommen, kalkulatorische Zinsen nachrichtlich auszuweisen.

² Die fortgeschriebenen Planansätze umfassen:

- den Ansatz des Haushaltsjahres,
- die Veränderungen durch Nachträge,
- die Inanspruchnahme der ein- oder gegenseitigen Deckungsfähigkeit und
- übertragene Ermächtigungen aus Haushaltsvorjahren.

Nicht erfasst vom fortgeschriebenen Planansatz sind die über- und außerplanmäßigen Auszahlungen / Aufwendungen und die zweckgebundenen Mehreinzahlungen / -erträge und entsprechende -auszahlungen / -aufwendungen.

³ übertragene Ermächtigungen nach § 23 Abs. 1 GemHVO-Doppik ins Folgejahr

⁴ Die Ziffern geben an, in welchen Kontengruppen und Kontenarten veranschlagt wurde.

⁵ laufende Nummerierung der Zeile

⁶ Zinsen sind regelmäßig nur in der Teilergebnisrechnung für den Produktbereich "Allgemeine Finanzwirtschaft" auszuweisen

⁷ Es wird empfohlen, in den Teilfinanzrechnungen die Zeilen 35a bis 35c (bei Ämtern bis 35e) des Musters zur Finanzrechnung auszuweisen.

⁸ In der Teilfinanzrechnung für die Produktgruppe "Sonstige allgemeine Finanzwirtschaft" sind die Zeilen 37 bis 43 des Musters zur Finanzierung auszuweisen

⁹ Angaben zu laufender Nummer 1 bis 17 können entfallen; siehe § 4 Abs. 5 GemHVO-Doppik

Gesamtproduktbereich	3	Soziales und Jugend
Produktbereich	31	Grundversorgung und Hilfen n. d. SGB XII
Produkt	311403	Hilfe zur Familienplanung

Teilergebnisrechnung¹

Ertrags- und Aufwandsarten			Ergebnis 2017 in EUR	fortgeschriebener Ansatz ² 2018 in EUR	Ist-Ergebnis 2018 in EUR	Vergleich Ansatz/Ist (Spalte 5/ Spalte 6) in EUR	übertragene Ermächtigungen ³ in EUR
1 ⁴	2 ⁵	3	4	5	6	7	8
40	1	Steuern und ähnliche Abgaben	0,00	0,00	0,00	0	
41	2	+ Zuwendungen und allgemeine Umlagen	0,00	0,00	0,00	0	
42	3	+ sonstige Transfererträge	0,00	0,00	0,00	0	
43	4	+ öffentlich-rechtliche Leistungsentgelte	0,00	0,00	0,00	0	
441- 442, 446	5	+ privatrechtliche Leistungsentgelte	0,00	0,00	0,00	0	
448	6	+ Kostenerstattungen und Kostenumlagen	0,00	0,00	0,00	0	
45	7	+ sonstige Erträge	0,00	0,00	0,00	0	
471	8	+ aktivierte Eigenleistungen	0,00	0,00	0,00	0	
472	9	+/- Bestandsveränderungen	0,00	0,00	0,00	0	
	10	= Erträge	0,00	0,00	0,00	0	
50	11	Personalaufwendungen	0,00	0,00	0,00	0	0
51	12	+ Versorgungsaufwendungen	0,00	0,00	0,00	0	0
52	13	+ Aufwendungen für Sach- und Dienstleistungen	0,00	0,00	0,00	0	0
57	14	+ bilanzielle Abschreibungen	0,00	0,00	0,00	0	0
53	15	+ Transferaufwendungen	0,00	0,00	0,00	0	0
54	16	+ sonstige Aufwendungen	0,00	0,00	0,00	0	0
54291	17	davon Verfügungsmittel	0,00	0,00	0,00	0	0
	18	= Aufwendungen (= Zeilen 11 bis 16)	0,00	0,00	0,00	0	0
	19	= Ergebnis der laufenden Verwaltungstätigkeit (= Zeilen 10 / 18)	0,00	0,00	0,00	0	
46	20	+ Finanzerträge	0,00	0,00	0,00	0	
55	21	- Zinsen und sonstige Finanzaufwendungen ⁶	0,00	0,00	0,00	0	0
	22	= Finanzergebnis (= Zeilen 20 und 21)	0,00	0,00	0,00	0	
	23	= Ergebnis vor Berücksichtigung der internen Leistungsbeziehungen (= Zeilen 19 und 22)	0,00	0,00	0,00	0	
48	24	+ Erträge aus internen Leistungsbeziehungen	0,00	0,00	0,00	0	
58	25	- Aufwendungen aus internen Leistungsbeziehungen	0,00	0,00	0,00	0	0
	26	= Ergebnis (= Zeilen 23, 24, 25)	0,00	0,00	0,00	0	
49	27	+ außerordentliche Erträge	0,00	0,00	0,00	0	
59	28	- außerordentliche Aufwendungen	0,00	0,00	0,00	0	
	29	= außerordentliches Ergebnis (= Zeilen 27 und 28)	0,00	0,00	0,00	0	
	30	= Jahresergebnis (= Zeilen 26 und 29)	0,00	0,00	0,00	0	

Gesamtproduktbereich	3	Soziales und Jugend
Produktbereich	31	Grundversorgung und Hilfen n. d. SGB XII
Produkt	311403	Hilfe zur Familienplanung

¹ Es bleibt der Gemeinde unbenommen, kalkulatorische Zinsen nachrichtlich auszuweisen.

² Die fortgeschriebenen Planansätze umfassen:

- den Ansatz des Haushaltsjahres,
- die Veränderungen durch Nachträge,
- die Inanspruchnahme der ein- oder gegenseitigen Deckungsfähigkeit und
- übertragene Ermächtigungen aus Haushaltsvorjahren.

Nicht erfasst vom fortgeschriebenen Planansatz sind die über- und außerplanmäßigen Auszahlungen / Aufwendungen und die zweckgebundenen Mehreinzahlungen / -erträge und entsprechende -auszahlungen / -aufwendungen.

³ übertragene Ermächtigungen nach § 23 Abs. 1 GemHVO-Doppik ins Folgejahr

⁴ Die Ziffern geben an, in welchen Kontengruppen und Kontenarten veranschlagt wurde.

⁵ laufende Nummerierung der Zeile

⁶ Zinsen sind regelmäßig nur in der Teilergebnisrechnung für den Produktbereich "Allgemeine Finanzwirtschaft" auszuweisen

⁷ Es wird empfohlen, in den Teilfinanzrechnungen die Zeilen 35a bis 35c (bei Ämtern bis 35e) des Musters zur Finanzrechnung auszuweisen.

⁸ In der Teilfinanzrechnung für die Produktgruppe "Sonstige allgemeine Finanzwirtschaft" sind die Zeilen 37 bis 43 des Musters zur Finanzierung auszuweisen

⁹ Angaben zu laufender Nummer 1 bis 17 können entfallen; siehe § 4 Abs. 5 GemHVO-Doppik

Gesamtproduktbereich	3	Soziales und Jugend
Produktbereich	31	Grundversorgung und Hilfen n. d. SGB XII
Produkt	311404	Hilfe bei Schwangerschaft und Mutterschaft

Teilergebnisrechnung¹

Ertrags- und Aufwandsarten			Ergebnis	fortgeschriebener Ansatz ²	Ist-Ergebnis	Vergleich Ansatz/Ist	übertragene Ermächtigungen ³
1 ⁴	2 ⁵	3	2017 in EUR	2018 in EUR	2018 in EUR	(Spalte 5./ Spalte 6) in EUR	in EUR
			4	5	6	7	8
40	1	Steuern und ähnliche Abgaben	0,00	0,00	0,00	0	
41	2	+ Zuwendungen und allgemeine Umlagen	0,00	0,00	0,00	0	
42	3	+ sonstige Transfererträge	0,00	0,00	0,00	0	
43	4	+ öffentlich-rechtliche Leistungsentgelte	0,00	0,00	0,00	0	
441-442, 446	5	+ privatrechtliche Leistungsentgelte	0,00	0,00	0,00	0	
448	6	+ Kostenerstattungen und Kostenumlagen	0,00	0,00	0,00	0	
45	7	+ sonstige Erträge	0,00	0,00	0,00	0	
471	8	+ aktivierte Eigenleistungen	0,00	0,00	0,00	0	
472	9	+/- Bestandsveränderungen	0,00	0,00	0,00	0	
	10	= Erträge	0,00	0,00	0,00	0	
50	11	Personalaufwendungen	0,00	0,00	0,00	0	0
51	12	+ Versorgungsaufwendungen	0,00	0,00	0,00	0	0
52	13	+ Aufwendungen für Sach- und Dienstleistungen	0,00	0,00	0,00	0	0
57	14	+ bilanzielle Abschreibungen	0,00	0,00	0,00	0	0
53	15	+ Transferaufwendungen	0,00	0,00	0,00	0	0
54	16	+ sonstige Aufwendungen	0,00	0,00	0,00	0	0
54291	17	davon Verfügungsmittel	0,00	0,00	0,00	0	0
	18	= Aufwendungen (= Zeilen 11 bis 16)	0,00	0,00	0,00	0	0
	19	= Ergebnis der laufenden Verwaltungstätigkeit (= Zeilen 10 / 18)	0,00	0,00	0,00	0	
46	20	+ Finanzerträge	0,00	0,00	0,00	0	
55	21	- Zinsen und sonstige Finanzaufwendungen ⁶	0,00	0,00	0,00	0	0
	22	= Finanzergebnis (= Zeilen 20 und 21)	0,00	0,00	0,00	0	
	23	= Ergebnis vor Berücksichtigung der internen Leistungsbeziehungen (= Zeilen 19 und 22)	0,00	0,00	0,00	0	
48	24	+ Erträge aus internen Leistungsbeziehungen	0,00	0,00	0,00	0	
58	25	- Aufwendungen aus internen Leistungsbeziehungen	0,00	0,00	0,00	0	0
	26	= Ergebnis (= Zeilen 23, 24, 25)	0,00	0,00	0,00	0	
49	27	+ außerordentliche Erträge	0,00	0,00	0,00	0	
59	28	- außerordentliche Aufwendungen	0,00	0,00	0,00	0	
	29	= außerordentliches Ergebnis (= Zeilen 27 und 28)	0,00	0,00	0,00	0	
	30	= Jahresergebnis (= Zeilen 26 und 29)	0,00	0,00	0,00	0	

Gesamtproduktbereich	3	Soziales und Jugend
Produktbereich	31	Grundversorgung und Hilfen n. d. SGB XII
Produkt	311404	Hilfe bei Schwangerschaft und Mutterschaft

¹ Es bleibt der Gemeinde unbenommen, kalkulatorische Zinsen nachrichtlich auszuweisen.

² Die fortgeschriebenen Planansätze umfassen:

- den Ansatz des Haushaltsjahres,
- die Veränderungen durch Nachträge,
- die Inanspruchnahme der ein- oder gegenseitigen Deckungsfähigkeit und
- übertragene Ermächtigungen aus Haushaltsvorjahren.

Nicht erfasst vom fortgeschriebenen Planansatz sind die über- und außerplanmäßigen Auszahlungen / Aufwendungen und die zweckgebundenen Mehreinzahlungen / -erträge und entsprechende -auszahlungen / -aufwendungen.

³ übertragene Ermächtigungen nach § 23 Abs. 1 GemHVO-Doppik ins Folgejahr

⁴ Die Ziffern geben an, in welchen Kontengruppen und Kontenarten veranschlagt wurde.

⁵ laufende Nummerierung der Zeile

⁶ Zinsen sind regelmäßig nur in der Teilergebnisrechnung für den Produktbereich "Allgemeine Finanzwirtschaft" auszuweisen

⁷ Es wird empfohlen, in den Teilfinanzrechnungen die Zeilen 35a bis 35c (bei Ämtern bis 35e) des Musters zur Finanzrechnung auszuweisen.

⁸ In der Teilfinanzrechnung für die Produktgruppe "Sonstige allgemeine Finanzwirtschaft" sind die Zeilen 37 bis 43 des Musters zur Finanzierung auszuweisen

⁹ Angaben zu laufender Nummer 1 bis 17 können entfallen; siehe § 4 Abs. 5 GemHVO-Doppik

Gesamtproduktbereich	3	Soziales und Jugend
Produktbereich	31	Grundversorgung und Hilfen n. d. SGB XII
Produkt	311405	Hilfe bei Sterilisation

Teilergebnisrechnung¹

Ertrags- und Aufwandsarten			Ergebnis 2017 in EUR	fortgeschriebener Ansatz ² 2018 in EUR	Ist-Ergebnis 2018 in EUR	Vergleich Ansatz/Ist (Spalte 5/ Spalte 6) in EUR	übertragene Ermächtigungen ³ in EUR
1 ⁴	2 ⁵	3	4	5	6	7	8
40	1	Steuern und ähnliche Abgaben	0,00	0,00	0,00	0	
41	2	+ Zuwendungen und allgemeine Umlagen	0,00	0,00	0,00	0	
42	3	+ sonstige Transfererträge	0,00	0,00	0,00	0	
43	4	+ öffentlich-rechtliche Leistungsentgelte	0,00	0,00	0,00	0	
441- 442, 446	5	+ privatrechtliche Leistungsentgelte	0,00	0,00	0,00	0	
448	6	+ Kostenerstattungen und Kostenumlagen	0,00	0,00	0,00	0	
45	7	+ sonstige Erträge	0,00	0,00	0,00	0	
471	8	+ aktivierte Eigenleistungen	0,00	0,00	0,00	0	
472	9	+/- Bestandsveränderungen	0,00	0,00	0,00	0	
	10	= Erträge	0,00	0,00	0,00	0	
50	11	Personalaufwendungen	0,00	0,00	0,00	0	0
51	12	+ Versorgungsaufwendungen	0,00	0,00	0,00	0	0
52	13	+ Aufwendungen für Sach- und Dienstleistungen	0,00	0,00	0,00	0	0
57	14	+ bilanzielle Abschreibungen	0,00	0,00	0,00	0	0
53	15	+ Transferaufwendungen	0,00	0,00	0,00	0	0
54	16	+ sonstige Aufwendungen	0,00	0,00	0,00	0	0
54291	17	davon Verfügungsmittel	0,00	0,00	0,00	0	0
	18	= Aufwendungen (= Zeilen 11 bis 16)	0,00	0,00	0,00	0	0
	19	= Ergebnis der laufenden Verwaltungstätigkeit (= Zeilen 10 / 18)	0,00	0,00	0,00	0	
46	20	+ Finanzerträge	0,00	0,00	0,00	0	
55	21	- Zinsen und sonstige Finanzaufwendungen ⁶	0,00	0,00	0,00	0	0
	22	= Finanzergebnis (= Zeilen 20 und 21)	0,00	0,00	0,00	0	
	23	= Ergebnis vor Berücksichtigung der internen Leistungsbeziehungen (= Zeilen 19 und 22)	0,00	0,00	0,00	0	
48	24	+ Erträge aus internen Leistungsbeziehungen	0,00	0,00	0,00	0	
58	25	- Aufwendungen aus internen Leistungsbeziehungen	0,00	0,00	0,00	0	0
	26	= Ergebnis (= Zeilen 23, 24, 25)	0,00	0,00	0,00	0	
49	27	+ außerordentliche Erträge	0,00	0,00	0,00	0	
59	28	- außerordentliche Aufwendungen	0,00	0,00	0,00	0	
	29	= außerordentliches Ergebnis (= Zeilen 27 und 28)	0,00	0,00	0,00	0	
	30	= Jahresergebnis (= Zeilen 26 und 29)	0,00	0,00	0,00	0	

Gesamtproduktbereich	3	Soziales und Jugend
Produktbereich	31	Grundversorgung und Hilfen n. d. SGB XII
Produkt	311405	Hilfe bei Sterilisation

¹ Es bleibt der Gemeinde unbenommen, kalkulatorische Zinsen nachrichtlich auszuweisen.

² Die fortgeschriebenen Planansätze umfassen:

- den Ansatz des Haushaltsjahres,
- die Veränderungen durch Nachträge,
- die Inanspruchnahme der ein- oder gegenseitigen Deckungsfähigkeit und
- übertragene Ermächtigungen aus Haushaltsvorjahren.

Nicht erfasst vom fortgeschriebenen Planansatz sind die über- und außerplanmäßigen Auszahlungen / Aufwendungen und die zweckgebundenen Mehreinzahlungen / -erträge und entsprechende -auszahlungen / -aufwendungen.

³ übertragene Ermächtigungen nach § 23 Abs. 1 GemHVO-Doppik ins Folgejahr

⁴ Die Ziffern geben an, in welchen Kontengruppen und Kontenarten veranschlagt wurde.

⁵ laufende Nummerierung der Zeile

⁶ Zinsen sind regelmäßig nur in der Teilergebnisrechnung für den Produktbereich "Allgemeine Finanzwirtschaft" auszuweisen

⁷ Es wird empfohlen, in den Teilfinanzrechnungen die Zeilen 35a bis 35c (bei Ämtern bis 35e) des Musters zur Finanzrechnung auszuweisen.

⁸ In der Teilfinanzrechnung für die Produktgruppe "Sonstige allgemeine Finanzwirtschaft" sind die Zeilen 37 bis 43 des Musters zur Finanzierung auszuweisen

⁹ Angaben zu laufender Nummer 1 bis 17 können entfallen; siehe § 4 Abs. 5 GemHVO-Doppik

Gesamtproduktbereich	3	Soziales und Jugend
Produktbereich	31	Grundversorgung und Hilfen n. d. SGB XII
Produkt	311410	Hilfen z. Gesundheit (ohne Kontingentflüchtlinge)

Teilergebnisrechnung¹

Ertrags- und Aufwandsarten			Ergebnis 2017 in EUR	fortgeschriebener Ansatz ² 2018 in EUR	Ist-Ergebnis 2018 in EUR	Vergleich Ansatz/Ist (Spalte 5/ Spalte 6) in EUR	übertragene Ermächtigungen ³ in EUR
14	25	3	4	5	6	7	8
40	1	Steuern und ähnliche Abgaben	0,00	0,00	0,00	0	
41	2	+ Zuwendungen und allgemeine Umlagen	0,00	0,00	0,00	0	
42	3	+ sonstige Transfererträge	0,00	0,00	0,00	0	
43	4	+ öffentlich-rechtliche Leistungsentgelte	0,00	0,00	0,00	0	
441- 442, 446	5	+ privatrechtliche Leistungsentgelte	0,00	0,00	0,00	0	
448	6	+ Kostenerstattungen und Kostenumlagen	0,00	0,00	0,00	0	
45	7	+ sonstige Erträge	0,00	0,00	0,00	0	
471	8	+ aktivierte Eigenleistungen	0,00	0,00	0,00	0	
472	9	+/- Bestandsveränderungen	0,00	0,00	0,00	0	
	10	= Erträge	0,00	0,00	0,00	0	
50	11	Personalaufwendungen	0,00	0,00	0,00	0	0
51	12	+ Versorgungsaufwendungen	0,00	0,00	0,00	0	0
52	13	+ Aufwendungen für Sach- und Dienstleistungen	0,00	0,00	0,00	0	0
57	14	+ bilanzielle Abschreibungen	0,00	0,00	0,00	0	0
53	15	+ Transferaufwendungen	0,00	0,00	0,00	0	0
54	16	+ sonstige Aufwendungen	0,00	0,00	0,00	0	0
54291	17	davon Verfügungsmittel	0,00	0,00	0,00	0	0
	18	= Aufwendungen (= Zeilen 11 bis 16)	0,00	0,00	0,00	0	0
	19	= Ergebnis der laufenden Verwaltungstätigkeit (= Zeilen 10 / 18)	0,00	0,00	0,00	0	
46	20	+ Finanzerträge	0,00	0,00	0,00	0	
55	21	- Zinsen und sonstige Finanzaufwendungen ⁶	0,00	0,00	0,00	0	0
	22	= Finanzergebnis (= Zeilen 20 und 21)	0,00	0,00	0,00	0	
	23	= Ergebnis vor Berücksichtigung der internen Leistungsbeziehungen (= Zeilen 19 und 22)	0,00	0,00	0,00	0	
48	24	+ Erträge aus internen Leistungsbeziehungen	0,00	0,00	0,00	0	
58	25	- Aufwendungen aus internen Leistungsbeziehungen	0,00	0,00	0,00	0	0
	26	= Ergebnis (= Zeilen 23, 24, 25)	0,00	0,00	0,00	0	
49	27	+ außerordentliche Erträge	0,00	0,00	0,00	0	
59	28	- außerordentliche Aufwendungen	0,00	0,00	0,00	0	
	29	= außerordentliches Ergebnis (= Zeilen 27 und 28)	0,00	0,00	0,00	0	
	30	= Jahresergebnis (= Zeilen 26 und 29)	0,00	0,00	0,00	0	

Gesamtproduktbereich	3	Soziales und Jugend
Produktbereich	31	Grundversorgung und Hilfen n. d. SGB XII
Produkt	311410	Hilfen z. Gesundheit (ohne Kontingentflüchtlinge)

¹ Es bleibt der Gemeinde unbenommen, kalkulatorische Zinsen nachrichtlich auszuweisen.

² Die fortgeschriebenen Planansätze umfassen:

- den Ansatz des Haushaltsjahres,
- die Veränderungen durch Nachträge,
- die Inanspruchnahme der ein- oder gegenseitigen Deckungsfähigkeit und
- übertragene Ermächtigungen aus Haushaltsvorjahren.

Nicht erfasst vom fortgeschriebenen Planansatz sind die über- und außerplanmäßigen Auszahlungen / Aufwendungen und die zweckgebundenen Mehreinzahlungen / -erträge und entsprechende -auszahlungen / -aufwendungen.

³ übertragene Ermächtigungen nach § 23 Abs. 1 GemHVO-Doppik ins Folgejahr

⁴ Die Ziffern geben an, in welchen Kontengruppen und Kontenarten veranschlagt wurde.

⁵ laufende Nummerierung der Zeile

⁶ Zinsen sind regelmäßig nur in der Teilergebnisrechnung für den Produktbereich "Allgemeine Finanzwirtschaft" auszuweisen

⁷ Es wird empfohlen, in den Teilfinanzrechnungen die Zeilen 35a bis 35c (bei Ämtern bis 35e) des Musters zur Finanzrechnung auszuweisen.

⁸ In der Teilfinanzrechnung für die Produktgruppe "Sonstige allgemeine Finanzwirtschaft" sind die Zeilen 37 bis 43 des Musters zur Finanzierung auszuweisen

⁹ Angaben zu laufender Nummer 1 bis 17 können entfallen; siehe § 4 Abs. 5 GemHVO-Doppik

Gesamtproduktbereich	3	Soziales und Jugend
Produktbereich	31	Grundversorgung und Hilfen n. d. SGB XII
Produkt	311420	Hilfen z. Gesundheit Kontingentflüchtlin

Teilergebnisrechnung¹

Ertrags- und Aufwandsarten			Ergebnis 2017 in EUR	fortgeschriebener Ansatz ² 2018 in EUR	Ist-Ergebnis 2018 in EUR	Vergleich Ansatz/Ist (Spalte 5/ Spalte 6) in EUR	übertragene Ermächtigungen ³ in EUR
14	25	3	4	5	6	7	8
40	1	Steuern und ähnliche Abgaben	0,00	0,00	0,00	0	
41	2	+ Zuwendungen und allgemeine Umlagen	0,00	0,00	0,00	0	
42	3	+ sonstige Transfererträge	0,00	0,00	0,00	0	
43	4	+ öffentlich-rechtliche Leistungsentgelte	0,00	0,00	0,00	0	
441- 442, 446	5	+ privatrechtliche Leistungsentgelte	0,00	0,00	0,00	0	
448	6	+ Kostenerstattungen und Kostenumlagen	0,00	0,00	0,00	0	
45	7	+ sonstige Erträge	0,00	0,00	0,00	0	
471	8	+ aktivierte Eigenleistungen	0,00	0,00	0,00	0	
472	9	+/- Bestandsveränderungen	0,00	0,00	0,00	0	
	10	= Erträge	0,00	0,00	0,00	0	
50	11	Personalaufwendungen	0,00	0,00	0,00	0	0
51	12	+ Versorgungsaufwendungen	0,00	0,00	0,00	0	0
52	13	+ Aufwendungen für Sach- und Dienstleistungen	0,00	0,00	0,00	0	0
57	14	+ bilanzielle Abschreibungen	0,00	0,00	0,00	0	0
53	15	+ Transferaufwendungen	0,00	0,00	0,00	0	0
54	16	+ sonstige Aufwendungen	0,00	0,00	0,00	0	0
54291	17	davon Verfügungsmittel	0,00	0,00	0,00	0	0
	18	= Aufwendungen (= Zeilen 11 bis 16)	0,00	0,00	0,00	0	0
	19	= Ergebnis der laufenden Verwaltungstätigkeit (= Zeilen 10 / 18)	0,00	0,00	0,00	0	
46	20	+ Finanzerträge	0,00	0,00	0,00	0	
55	21	- Zinsen und sonstige Finanzaufwendungen ⁶	0,00	0,00	0,00	0	0
	22	= Finanzergebnis (= Zeilen 20 und 21)	0,00	0,00	0,00	0	
	23	= Ergebnis vor Berücksichtigung der internen Leistungsbeziehungen (= Zeilen 19 und 22)	0,00	0,00	0,00	0	
48	24	+ Erträge aus internen Leistungsbeziehungen	0,00	0,00	0,00	0	
58	25	- Aufwendungen aus internen Leistungsbeziehungen	0,00	0,00	0,00	0	0
	26	= Ergebnis (= Zeilen 23, 24, 25)	0,00	0,00	0,00	0	
49	27	+ außerordentliche Erträge	0,00	0,00	0,00	0	
59	28	- außerordentliche Aufwendungen	0,00	0,00	0,00	0	
	29	= außerordentliches Ergebnis (= Zeilen 27 und 28)	0,00	0,00	0,00	0	
	30	= Jahresergebnis (= Zeilen 26 und 29)	0,00	0,00	0,00	0	

Gesamtproduktbereich	3	Soziales und Jugend
Produktbereich	31	Grundversorgung und Hilfen n. d. SGB XII
Produkt	311420	Hilfen z. Gesundheit Kontingentflüchtlin

¹ Es bleibt der Gemeinde unbenommen, kalkulatorische Zinsen nachrichtlich auszuweisen.

² Die fortgeschriebenen Planansätze umfassen:

- den Ansatz des Haushaltsjahres,
- die Veränderungen durch Nachträge,
- die Inanspruchnahme der ein- oder gegenseitigen Deckungsfähigkeit und
- übertragene Ermächtigungen aus Haushaltsvorjahren.

Nicht erfasst vom fortgeschriebenen Planansatz sind die über- und außerplanmäßigen Auszahlungen / Aufwendungen und die zweckgebundenen Mehreinzahlungen / -erträge und entsprechende -auszahlungen / -aufwendungen.

³ übertragene Ermächtigungen nach § 23 Abs. 1 GemHVO-Doppik ins Folgejahr

⁴ Die Ziffern geben an, in welchen Kontengruppen und Kontenarten veranschlagt wurde.

⁵ laufende Nummerierung der Zeile

⁶ Zinsen sind regelmäßig nur in der Teilergebnisrechnung für den Produktbereich "Allgemeine Finanzwirtschaft" auszuweisen

⁷ Es wird empfohlen, in den Teilfinanzrechnungen die Zeilen 35a bis 35c (bei Ämtern bis 35e) des Musters zur Finanzrechnung auszuweisen.

⁸ In der Teilfinanzrechnung für die Produktgruppe "Sonstige allgemeine Finanzwirtschaft" sind die Zeilen 37 bis 43 des Musters zur Finanzierung auszuweisen

⁹ Angaben zu laufender Nummer 1 bis 17 können entfallen; siehe § 4 Abs. 5 GemHVO-Doppik

Gesamtproduktbereich	3	Soziales und Jugend
Produktbereich	31	Grundversorgung und Hilfen n. d. SGB XII
Produkt	311520	Blindenhilfe

Teilergebnisrechnung¹

Ertrags- und Aufwandsarten			Ergebnis 2017 in EUR	fortgeschriebener Ansatz ² 2018 in EUR	Ist-Ergebnis 2018 in EUR	Vergleich Ansatz/Ist (Spalte 5/ Spalte 6) in EUR	übertragene Ermächtigungen ³ in EUR
1 ⁴	2 ⁵	3	4	5	6	7	8
40	1	Steuern und ähnliche Abgaben	0,00	0,00	0,00	0	
41	2	+ Zuwendungen und allgemeine Umlagen	0,00	0,00	0,00	0	
42	3	+ sonstige Transfererträge	0,00	0,00	0,00	0	
43	4	+ öffentlich-rechtliche Leistungsentgelte	0,00	0,00	0,00	0	
441- 442, 446	5	+ privatrechtliche Leistungsentgelte	0,00	0,00	0,00	0	
448	6	+ Kostenerstattungen und Kostenumlagen	0,00	0,00	0,00	0	
45	7	+ sonstige Erträge	0,00	0,00	0,00	0	
471	8	+ aktivierte Eigenleistungen	0,00	0,00	0,00	0	
472	9	+/- Bestandsveränderungen	0,00	0,00	0,00	0	
	10	= Erträge	0,00	0,00	0,00	0	
50	11	Personalaufwendungen	0,00	0,00	0,00	0	0
51	12	+ Versorgungsaufwendungen	0,00	0,00	0,00	0	0
52	13	+ Aufwendungen für Sach- und Dienstleistungen	0,00	0,00	0,00	0	0
57	14	+ bilanzielle Abschreibungen	0,00	0,00	0,00	0	0
53	15	+ Transferaufwendungen	0,00	0,00	0,00	0	0
54	16	+ sonstige Aufwendungen	0,00	0,00	0,00	0	0
54291	17	davon Verfügungsmittel	0,00	0,00	0,00	0	0
	18	= Aufwendungen (= Zeilen 11 bis 16)	0,00	0,00	0,00	0	0
	19	= Ergebnis der laufenden Verwaltungstätigkeit (= Zeilen 10 / 18)	0,00	0,00	0,00	0	
46	20	+ Finanzerträge	0,00	0,00	0,00	0	
55	21	- Zinsen und sonstige Finanzaufwendungen ⁶	0,00	0,00	0,00	0	0
	22	= Finanzergebnis (= Zeilen 20 und 21)	0,00	0,00	0,00	0	
	23	= Ergebnis vor Berücksichtigung der internen Leistungsbeziehungen (= Zeilen 19 und 22)	0,00	0,00	0,00	0	
48	24	+ Erträge aus internen Leistungsbeziehungen	0,00	0,00	0,00	0	
58	25	- Aufwendungen aus internen Leistungsbeziehungen	0,00	0,00	0,00	0	0
	26	= Ergebnis (= Zeilen 23, 24, 25)	0,00	0,00	0,00	0	
49	27	+ außerordentliche Erträge	0,00	0,00	0,00	0	
59	28	- außerordentliche Aufwendungen	0,00	0,00	0,00	0	
	29	= außerordentliches Ergebnis (= Zeilen 27 und 28)	0,00	0,00	0,00	0	
	30	= Jahresergebnis (= Zeilen 26 und 29)	0,00	0,00	0,00	0	

Gesamtproduktbereich	3	Soziales und Jugend
Produktbereich	31	Grundversorgung und Hilfen n. d. SGB XII
Produkt	311520	Blindenhilfe

¹ Es bleibt der Gemeinde unbenommen, kalkulatorische Zinsen nachrichtlich auszuweisen.

² Die fortgeschriebenen Planansätze umfassen:

- den Ansatz des Haushaltsjahres,
- die Veränderungen durch Nachträge,
- die Inanspruchnahme der ein- oder gegenseitigen Deckungsfähigkeit und
- übertragene Ermächtigungen aus Haushaltsvorjahren.

Nicht erfasst vom fortgeschriebenen Planansatz sind die über- und außerplanmäßigen Auszahlungen / Aufwendungen und die zweckgebundenen Mehreinzahlungen / -erträge und entsprechende -auszahlungen / -aufwendungen.

³ übertragene Ermächtigungen nach § 23 Abs. 1 GemHVO-Doppik ins Folgejahr

⁴ Die Ziffern geben an, in welchen Kontengruppen und Kontenarten veranschlagt wurde.

⁵ laufende Nummerierung der Zeile

⁶ Zinsen sind regelmäßig nur in der Teilergebnisrechnung für den Produktbereich "Allgemeine Finanzwirtschaft" auszuweisen

⁷ Es wird empfohlen, in den Teilfinanzrechnungen die Zeilen 35a bis 35c (bei Ämtern bis 35e) des Musters zur Finanzrechnung auszuweisen.

⁸ In der Teilfinanzrechnung für die Produktgruppe "Sonstige allgemeine Finanzwirtschaft" sind die Zeilen 37 bis 43 des Musters zur Finanzierung auszuweisen

⁹ Angaben zu laufender Nummer 1 bis 17 können entfallen; siehe § 4 Abs. 5 GemHVO-Doppik

Gesamtproduktbereich	3	Soziales und Jugend
Produktbereich	31	Grundversorgung und Hilfen n. d. SGB XII
Produkt	311530	Hilfe zur Weiterführung des Haushalts

Teilergebnisrechnung¹

Ertrags- und Aufwandsarten			Ergebnis	fortgeschriebener Ansatz ²	Ist-Ergebnis	Vergleich Ansatz/Ist	übertragene Ermächtigungen ³
14	25	3	2017 in EUR	2018 in EUR	2018 in EUR	(Spalte 5/ Spalte 6) in EUR	in EUR
			4	5	6	7	8
40	1	Steuern und ähnliche Abgaben	0,00	0,00	0,00	0	
41	2	+ Zuwendungen und allgemeine Umlagen	0,00	0,00	0,00	0	
42	3	+ sonstige Transfererträge	0,00	0,00	0,00	0	
43	4	+ öffentlich-rechtliche Leistungsentgelte	0,00	0,00	0,00	0	
441- 442, 446	5	+ privatrechtliche Leistungsentgelte	0,00	0,00	0,00	0	
448	6	+ Kostenerstattungen und Kostenumlagen	0,00	0,00	0,00	0	
45	7	+ sonstige Erträge	0,00	0,00	0,00	0	
471	8	+ aktivierte Eigenleistungen	0,00	0,00	0,00	0	
472	9	+/- Bestandsveränderungen	0,00	0,00	0,00	0	
	10	= Erträge	0,00	0,00	0,00	0	
50	11	Personalaufwendungen	0,00	0,00	0,00	0	0
51	12	+ Versorgungsaufwendungen	0,00	0,00	0,00	0	0
52	13	+ Aufwendungen für Sach- und Dienstleistungen	0,00	0,00	0,00	0	0
57	14	+ bilanzielle Abschreibungen	0,00	0,00	0,00	0	0
53	15	+ Transferaufwendungen	0,00	0,00	0,00	0	0
54	16	+ sonstige Aufwendungen	0,00	0,00	0,00	0	0
54291	17	davon Verfügungsmittel	0,00	0,00	0,00	0	0
	18	= Aufwendungen (= Zeilen 11 bis 16)	0,00	0,00	0,00	0	0
	19	= Ergebnis der laufenden Verwaltungstätigkeit (= Zeilen 10 / 18)	0,00	0,00	0,00	0	
46	20	+ Finanzerträge	0,00	0,00	0,00	0	
55	21	- Zinsen und sonstige Finanzaufwendungen ⁶	0,00	0,00	0,00	0	0
	22	= Finanzergebnis (= Zeilen 20 und 21)	0,00	0,00	0,00	0	
	23	= Ergebnis vor Berücksichtigung der internen Leistungsbeziehungen (= Zeilen 19 und 22)	0,00	0,00	0,00	0	
48	24	+ Erträge aus internen Leistungsbeziehungen	0,00	0,00	0,00	0	
58	25	- Aufwendungen aus internen Leistungsbeziehungen	0,00	0,00	0,00	0	0
	26	= Ergebnis (= Zeilen 23, 24, 25)	0,00	0,00	0,00	0	
49	27	+ außerordentliche Erträge	0,00	0,00	0,00	0	
59	28	- außerordentliche Aufwendungen	0,00	0,00	0,00	0	
	29	= außerordentliches Ergebnis (= Zeilen 27 und 28)	0,00	0,00	0,00	0	
	30	= Jahresergebnis (= Zeilen 26 und 29)	0,00	0,00	0,00	0	

Gesamtproduktbereich	3	Soziales und Jugend
Produktbereich	31	Grundversorgung und Hilfen n. d. SGB XII
Produkt	311530	Hilfe zur Weiterführung des Haushalts

¹ Es bleibt der Gemeinde unbenommen, kalkulatorische Zinsen nachrichtlich auszuweisen.

² Die fortgeschriebenen Planansätze umfassen:

- den Ansatz des Haushaltsjahres,
- die Veränderungen durch Nachträge,
- die Inanspruchnahme der ein- oder gegenseitigen Deckungsfähigkeit und
- übertragene Ermächtigungen aus Haushaltsvorjahren.

Nicht erfasst vom fortgeschriebenen Planansatz sind die über- und außerplanmäßigen Auszahlungen / Aufwendungen und die zweckgebundenen Mehreinzahlungen / -erträge und entsprechende -auszahlungen / -aufwendungen.

³ übertragene Ermächtigungen nach § 23 Abs. 1 GemHVO-Doppik ins Folgejahr

⁴ Die Ziffern geben an, in welchen Kontengruppen und Kontenarten veranschlagt wurde.

⁵ laufende Nummerierung der Zeile

⁶ Zinsen sind regelmäßig nur in der Teilergebnisrechnung für den Produktbereich "Allgemeine Finanzwirtschaft" auszuweisen

⁷ Es wird empfohlen, in den Teilfinanzrechnungen die Zeilen 35a bis 35c (bei Ämtern bis 35e) des Musters zur Finanzrechnung auszuweisen.

⁸ In der Teilfinanzrechnung für die Produktgruppe "Sonstige allgemeine Finanzwirtschaft" sind die Zeilen 37 bis 43 des Musters zur Finanzierung auszuweisen

⁹ Angaben zu laufender Nummer 1 bis 17 können entfallen; siehe § 4 Abs. 5 GemHVO-Doppik

Gesamtproduktbereich	3	Soziales und Jugend
Produktbereich	31	Grundversorgung und Hilfen n. d. SGB XII
Produkt	311540	Altenhilfe

Teilergebnisrechnung¹

Ertrags- und Aufwandsarten			Ergebnis 2017 in EUR	fortgeschriebener Ansatz ² 2018 in EUR	Ist-Ergebnis 2018 in EUR	Vergleich Ansatz/Ist (Spalte 5/ Spalte 6) in EUR	übertragene Ermächtigungen ³ in EUR
1 ⁴	2 ⁵	3	4	5	6	7	8
40	1	Steuern und ähnliche Abgaben	0,00	0,00	0,00	0	
41	2	+ Zuwendungen und allgemeine Umlagen	0,00	0,00	0,00	0	
42	3	+ sonstige Transfererträge	0,00	0,00	0,00	0	
43	4	+ öffentlich-rechtliche Leistungsentgelte	0,00	0,00	0,00	0	
441- 442, 446	5	+ privatrechtliche Leistungsentgelte	0,00	0,00	0,00	0	
448	6	+ Kostenerstattungen und Kostenumlagen	0,00	0,00	0,00	0	
45	7	+ sonstige Erträge	0,00	0,00	0,00	0	
471	8	+ aktivierte Eigenleistungen	0,00	0,00	0,00	0	
472	9	+/- Bestandsveränderungen	0,00	0,00	0,00	0	
	10	= Erträge	0,00	0,00	0,00	0	
50	11	Personalaufwendungen	0,00	0,00	0,00	0	0
51	12	+ Versorgungsaufwendungen	0,00	0,00	0,00	0	0
52	13	+ Aufwendungen für Sach- und Dienstleistungen	0,00	0,00	0,00	0	0
57	14	+ bilanzielle Abschreibungen	0,00	0,00	0,00	0	0
53	15	+ Transferaufwendungen	0,00	0,00	0,00	0	0
54	16	+ sonstige Aufwendungen	0,00	0,00	0,00	0	0
54291	17	davon Verfügungsmittel	0,00	0,00	0,00	0	0
	18	= Aufwendungen (= Zeilen 11 bis 16)	0,00	0,00	0,00	0	0
	19	= Ergebnis der laufenden Verwaltungstätigkeit (= Zeilen 10 / 18)	0,00	0,00	0,00	0	
46	20	+ Finanzerträge	0,00	0,00	0,00	0	
55	21	- Zinsen und sonstige Finanzaufwendungen ⁶	0,00	0,00	0,00	0	0
	22	= Finanzergebnis (= Zeilen 20 und 21)	0,00	0,00	0,00	0	
	23	= Ergebnis vor Berücksichtigung der internen Leistungsbeziehungen (= Zeilen 19 und 22)	0,00	0,00	0,00	0	
48	24	+ Erträge aus internen Leistungsbeziehungen	0,00	0,00	0,00	0	
58	25	- Aufwendungen aus internen Leistungsbeziehungen	0,00	0,00	0,00	0	0
	26	= Ergebnis (= Zeilen 23, 24, 25)	0,00	0,00	0,00	0	
49	27	+ außerordentliche Erträge	0,00	0,00	0,00	0	
59	28	- außerordentliche Aufwendungen	0,00	0,00	0,00	0	
	29	= außerordentliches Ergebnis (= Zeilen 27 und 28)	0,00	0,00	0,00	0	
	30	= Jahresergebnis (= Zeilen 26 und 29)	0,00	0,00	0,00	0	

Gesamtproduktbereich	3	Soziales und Jugend
Produktbereich	31	Grundversorgung und Hilfen n. d. SGB XII
Produkt	311540	Altenhilfe

¹ Es bleibt der Gemeinde unbenommen, kalkulatorische Zinsen nachrichtlich auszuweisen.

² Die fortgeschriebenen Planansätze umfassen:

- den Ansatz des Haushaltsjahres,
- die Veränderungen durch Nachträge,
- die Inanspruchnahme der ein- oder gegenseitigen Deckungsfähigkeit und
- übertragene Ermächtigungen aus Haushaltsvorjahren.

Nicht erfasst vom fortgeschriebenen Planansatz sind die über- und außerplanmäßigen Auszahlungen / Aufwendungen und die zweckgebundenen Mehreinzahlungen / -erträge und entsprechende -auszahlungen / -aufwendungen.

³ übertragene Ermächtigungen nach § 23 Abs. 1 GemHVO-Doppik ins Folgejahr

⁴ Die Ziffern geben an, in welchen Kontengruppen und Kontenarten veranschlagt wurde.

⁵ laufende Nummerierung der Zeile

⁶ Zinsen sind regelmäßig nur in der Teilergebnisrechnung für den Produktbereich "Allgemeine Finanzwirtschaft" auszuweisen

⁷ Es wird empfohlen, in den Teilfinanzrechnungen die Zeilen 35a bis 35c (bei Ämtern bis 35e) des Musters zur Finanzrechnung auszuweisen.

⁸ In der Teilfinanzrechnung für die Produktgruppe "Sonstige allgemeine Finanzwirtschaft" sind die Zeilen 37 bis 43 des Musters zur Finanzierung auszuweisen

⁹ Angaben zu laufender Nummer 1 bis 17 können entfallen; siehe § 4 Abs. 5 GemHVO-Doppik

Gesamtproduktbereich	3	Soziales und Jugend
Produktbereich	31	Grundversorgung und Hilfen n. d. SGB XII
Produkt	311550	Bestattungskosten

Teilergebnisrechnung¹

Ertrags- und Aufwandsarten			Ergebnis 2017 in EUR	fortgeschriebener Ansatz ² 2018 in EUR	Ist-Ergebnis 2018 in EUR	Vergleich Ansatz/Ist (Spalte 5/ Spalte 6) in EUR	übertragene Ermächtigungen ³ in EUR
1 ⁴	2 ⁵	3	4	5	6	7	8
40	1	Steuern und ähnliche Abgaben	0,00	0,00	0,00	0	
41	2	+ Zuwendungen und allgemeine Umlagen	0,00	0,00	0,00	0	
42	3	+ sonstige Transfererträge	0,00	0,00	0,00	0	
43	4	+ öffentlich-rechtliche Leistungsentgelte	0,00	0,00	0,00	0	
441- 442, 446	5	+ privatrechtliche Leistungsentgelte	0,00	0,00	0,00	0	
448	6	+ Kostenerstattungen und Kostenumlagen	0,00	0,00	0,00	0	
45	7	+ sonstige Erträge	0,00	0,00	0,00	0	
471	8	+ aktivierte Eigenleistungen	0,00	0,00	0,00	0	
472	9	+/- Bestandsveränderungen	0,00	0,00	0,00	0	
	10	= Erträge	0,00	0,00	0,00	0	
50	11	Personalaufwendungen	0,00	0,00	0,00	0	0
51	12	+ Versorgungsaufwendungen	0,00	0,00	0,00	0	0
52	13	+ Aufwendungen für Sach- und Dienstleistungen	0,00	0,00	0,00	0	0
57	14	+ bilanzielle Abschreibungen	0,00	0,00	0,00	0	0
53	15	+ Transferaufwendungen	0,00	0,00	0,00	0	0
54	16	+ sonstige Aufwendungen	0,00	0,00	0,00	0	0
54291	17	davon Verfügungsmittel	0,00	0,00	0,00	0	0
	18	= Aufwendungen (= Zeilen 11 bis 16)	0,00	0,00	0,00	0	0
	19	= Ergebnis der laufenden Verwaltungstätigkeit (= Zeilen 10 / 18)	0,00	0,00	0,00	0	
46	20	+ Finanzerträge	0,00	0,00	0,00	0	
55	21	- Zinsen und sonstige Finanzaufwendungen ⁶	0,00	0,00	0,00	0	0
	22	= Finanzergebnis (= Zeilen 20 und 21)	0,00	0,00	0,00	0	
	23	= Ergebnis vor Berücksichtigung der internen Leistungsbeziehungen (= Zeilen 19 und 22)	0,00	0,00	0,00	0	
48	24	+ Erträge aus internen Leistungsbeziehungen	0,00	0,00	0,00	0	
58	25	- Aufwendungen aus internen Leistungsbeziehungen	0,00	0,00	0,00	0	0
	26	= Ergebnis (= Zeilen 23, 24, 25)	0,00	0,00	0,00	0	
49	27	+ außerordentliche Erträge	0,00	0,00	0,00	0	
59	28	- außerordentliche Aufwendungen	0,00	0,00	0,00	0	
	29	= außerordentliches Ergebnis (= Zeilen 27 und 28)	0,00	0,00	0,00	0	
	30	= Jahresergebnis (= Zeilen 26 und 29)	0,00	0,00	0,00	0	

Gesamtproduktbereich	3	Soziales und Jugend
Produktbereich	31	Grundversorgung und Hilfen n. d. SGB XII
Produkt	311550	Bestattungskosten

¹ Es bleibt der Gemeinde unbenommen, kalkulatorische Zinsen nachrichtlich auszuweisen.

² Die fortgeschriebenen Planansätze umfassen:

- den Ansatz des Haushaltsjahres,
- die Veränderungen durch Nachträge,
- die Inanspruchnahme der ein- oder gegenseitigen Deckungsfähigkeit und
- übertragene Ermächtigungen aus Haushaltsvorjahren.

Nicht erfasst vom fortgeschriebenen Planansatz sind die über- und außerplanmäßigen Auszahlungen / Aufwendungen und die zweckgebundenen Mehreinzahlungen / -erträge und entsprechende -auszahlungen / -aufwendungen.

³ übertragene Ermächtigungen nach § 23 Abs. 1 GemHVO-Doppik ins Folgejahr

⁴ Die Ziffern geben an, in welchen Kontengruppen und Kontenarten veranschlagt wurde.

⁵ laufende Nummerierung der Zeile

⁶ Zinsen sind regelmäßig nur in der Teilergebnisrechnung für den Produktbereich "Allgemeine Finanzwirtschaft" auszuweisen

⁷ Es wird empfohlen, in den Teilfinanzrechnungen die Zeilen 35a bis 35c (bei Ämtern bis 35e) des Musters zur Finanzrechnung auszuweisen.

⁸ In der Teilfinanzrechnung für die Produktgruppe "Sonstige allgemeine Finanzwirtschaft" sind die Zeilen 37 bis 43 des Musters zur Finanzierung auszuweisen

⁹ Angaben zu laufender Nummer 1 bis 17 können entfallen; siehe § 4 Abs. 5 GemHVO-Doppik

Gesamtproduktbereich	3	Soziales und Jugend
Produktbereich	31	Grundversorgung und Hilfen n. d. SGB XII
Produkt	311560	Hilfe in sonstigen Lebenslagen

Teilergebnisrechnung¹

Ertrags- und Aufwandsarten			Ergebnis	fortgeschriebener Ansatz ²	Ist-Ergebnis	Vergleich Ansatz/Ist	übertragene Ermächtigungen ³
1 ⁴	2 ⁵	3	2017 in EUR	2018 in EUR	2018 in EUR	(Spalte 5./ Spalte 6) in EUR	in EUR
			4	5	6	7	8
40	1	Steuern und ähnliche Abgaben	0,00	0,00	0,00	0	
41	2	+ Zuwendungen und allgemeine Umlagen	0,00	0,00	0,00	0	
42	3	+ sonstige Transfererträge	0,00	0,00	0,00	0	
43	4	+ öffentlich-rechtliche Leistungsentgelte	0,00	0,00	0,00	0	
441-442, 446	5	+ privatrechtliche Leistungsentgelte	0,00	0,00	0,00	0	
448	6	+ Kostenerstattungen und Kostenumlagen	0,00	0,00	0,00	0	
45	7	+ sonstige Erträge	0,00	0,00	0,00	0	
471	8	+ aktivierte Eigenleistungen	0,00	0,00	0,00	0	
472	9	+/- Bestandsveränderungen	0,00	0,00	0,00	0	
	10	= Erträge	0,00	0,00	0,00	0	
50	11	Personalaufwendungen	0,00	0,00	0,00	0	0
51	12	+ Versorgungsaufwendungen	0,00	0,00	0,00	0	0
52	13	+ Aufwendungen für Sach- und Dienstleistungen	0,00	0,00	0,00	0	0
57	14	+ bilanzielle Abschreibungen	0,00	0,00	0,00	0	0
53	15	+ Transferaufwendungen	0,00	0,00	0,00	0	0
54	16	+ sonstige Aufwendungen	0,00	0,00	0,00	0	0
54291	17	davon Verfügungsmittel	0,00	0,00	0,00	0	0
	18	= Aufwendungen (= Zeilen 11 bis 16)	0,00	0,00	0,00	0	0
	19	= Ergebnis der laufenden Verwaltungstätigkeit (= Zeilen 10 / 18)	0,00	0,00	0,00	0	
46	20	+ Finanzerträge	0,00	0,00	0,00	0	
55	21	- Zinsen und sonstige Finanzaufwendungen ⁶	0,00	0,00	0,00	0	0
	22	= Finanzergebnis (= Zeilen 20 und 21)	0,00	0,00	0,00	0	
	23	= Ergebnis vor Berücksichtigung der internen Leistungsbeziehungen (= Zeilen 19 und 22)	0,00	0,00	0,00	0	
48	24	+ Erträge aus internen Leistungsbeziehungen	0,00	0,00	0,00	0	
58	25	- Aufwendungen aus internen Leistungsbeziehungen	0,00	0,00	0,00	0	0
	26	= Ergebnis (= Zeilen 23, 24, 25)	0,00	0,00	0,00	0	
49	27	+ außerordentliche Erträge	0,00	0,00	0,00	0	
59	28	- außerordentliche Aufwendungen	0,00	0,00	0,00	0	
	29	= außerordentliches Ergebnis (= Zeilen 27 und 28)	0,00	0,00	0,00	0	
	30	= Jahresergebnis (= Zeilen 26 und 29)	0,00	0,00	0,00	0	

Gesamtproduktbereich	3	Soziales und Jugend
Produktbereich	31	Grundversorgung und Hilfen n. d. SGB XII
Produkt	311560	Hilfe in sonstigen Lebenslagen

¹ Es bleibt der Gemeinde unbenommen, kalkulatorische Zinsen nachrichtlich auszuweisen.

² Die fortgeschriebenen Planansätze umfassen:

- den Ansatz des Haushaltsjahres,
- die Veränderungen durch Nachträge,
- die Inanspruchnahme der ein- oder gegenseitigen Deckungsfähigkeit und
- übertragene Ermächtigungen aus Haushaltsvorjahren.

Nicht erfasst vom fortgeschriebenen Planansatz sind die über- und außerplanmäßigen Auszahlungen / Aufwendungen und die zweckgebundenen Mehreinzahlungen / -erträge und entsprechende -auszahlungen / -aufwendungen.

³ übertragene Ermächtigungen nach § 23 Abs. 1 GemHVO-Doppik ins Folgejahr

⁴ Die Ziffern geben an, in welchen Kontengruppen und Kontenarten veranschlagt wurde.

⁵ laufende Nummerierung der Zeile

⁶ Zinsen sind regelmäßig nur in der Teilergebnisrechnung für den Produktbereich "Allgemeine Finanzwirtschaft" auszuweisen

⁷ Es wird empfohlen, in den Teilfinanzrechnungen die Zeilen 35a bis 35c (bei Ämtern bis 35e) des Musters zur Finanzrechnung auszuweisen.

⁸ In der Teilfinanzrechnung für die Produktgruppe "Sonstige allgemeine Finanzwirtschaft" sind die Zeilen 37 bis 43 des Musters zur Finanzierung auszuweisen

⁹ Angaben zu laufender Nummer 1 bis 17 können entfallen; siehe § 4 Abs. 5 GemHVO-Doppik

Gesamtproduktbereich	3	Soziales und Jugend
Produktbereich	31	Grundversorgung und Hilfen n. d. SGB XII
Produkt	311561	Hilfe in sonstigen Lebenslagen -Kontingentflüchtlinge

Teilergebnisrechnung¹

Ertrags- und Aufwandsarten			Ergebnis 2017 in EUR	fortgeschriebener Ansatz ² 2018 in EUR	Ist-Ergebnis 2018 in EUR	Vergleich Ansatz/Ist (Spalte 5/ Spalte 6) in EUR	übertragene Ermächtigungen ³ in EUR
1 ⁴	2 ⁵	3	4	5	6	7	8
40	1	Steuern und ähnliche Abgaben	0,00	0,00	0,00	0	
41	2	+ Zuwendungen und allgemeine Umlagen	0,00	0,00	0,00	0	
42	3	+ sonstige Transfererträge	0,00	0,00	0,00	0	
43	4	+ öffentlich-rechtliche Leistungsentgelte	0,00	0,00	0,00	0	
441- 442, 446	5	+ privatrechtliche Leistungsentgelte	0,00	0,00	0,00	0	
448	6	+ Kostenerstattungen und Kostenumlagen	0,00	0,00	0,00	0	
45	7	+ sonstige Erträge	0,00	0,00	0,00	0	
471	8	+ aktivierte Eigenleistungen	0,00	0,00	0,00	0	
472	9	+/- Bestandsveränderungen	0,00	0,00	0,00	0	
	10	= Erträge	0,00	0,00	0,00	0	
50	11	Personalaufwendungen	0,00	0,00	0,00	0	0
51	12	+ Versorgungsaufwendungen	0,00	0,00	0,00	0	0
52	13	+ Aufwendungen für Sach- und Dienstleistungen	0,00	0,00	0,00	0	0
57	14	+ bilanzielle Abschreibungen	0,00	0,00	0,00	0	0
53	15	+ Transferaufwendungen	0,00	0,00	0,00	0	0
54	16	+ sonstige Aufwendungen	0,00	0,00	0,00	0	0
54291	17	davon Verfügungsmittel	0,00	0,00	0,00	0	0
	18	= Aufwendungen (= Zeilen 11 bis 16)	0,00	0,00	0,00	0	0
	19	= Ergebnis der laufenden Verwaltungstätigkeit (= Zeilen 10 / 18)	0,00	0,00	0,00	0	
46	20	+ Finanzerträge	0,00	0,00	0,00	0	
55	21	- Zinsen und sonstige Finanzaufwendungen ⁶	0,00	0,00	0,00	0	0
	22	= Finanzergebnis (= Zeilen 20 und 21)	0,00	0,00	0,00	0	
	23	= Ergebnis vor Berücksichtigung der internen Leistungsbeziehungen (= Zeilen 19 und 22)	0,00	0,00	0,00	0	
48	24	+ Erträge aus internen Leistungsbeziehungen	0,00	0,00	0,00	0	
58	25	- Aufwendungen aus internen Leistungsbeziehungen	0,00	0,00	0,00	0	0
	26	= Ergebnis (= Zeilen 23, 24, 25)	0,00	0,00	0,00	0	
49	27	+ außerordentliche Erträge	0,00	0,00	0,00	0	
59	28	- außerordentliche Aufwendungen	0,00	0,00	0,00	0	
	29	= außerordentliches Ergebnis (= Zeilen 27 und 28)	0,00	0,00	0,00	0	
	30	= Jahresergebnis (= Zeilen 26 und 29)	0,00	0,00	0,00	0	

Gesamtproduktbereich	3	Soziales und Jugend
Produktbereich	31	Grundversorgung und Hilfen n. d. SGB XII
Produkt	311561	Hilfe in sonstigen Lebenslagen -Kontingentflüchtlinge

¹ Es bleibt der Gemeinde unbenommen, kalkulatorische Zinsen nachrichtlich auszuweisen.

² Die fortgeschriebenen Planansätze umfassen:

- den Ansatz des Haushaltsjahres,
- die Veränderungen durch Nachträge,
- die Inanspruchnahme der ein- oder gegenseitigen Deckungsfähigkeit und
- übertragene Ermächtigungen aus Haushaltsvorjahren.

Nicht erfasst vom fortgeschriebenen Planansatz sind die über- und außerplanmäßigen Auszahlungen / Aufwendungen und die zweckgebundenen Mehreinzahlungen / -erträge und entsprechende -auszahlungen / -aufwendungen.

³ übertragene Ermächtigungen nach § 23 Abs. 1 GemHVO-Doppik ins Folgejahr

⁴ Die Ziffern geben an, in welchen Kontengruppen und Kontenarten veranschlagt wurde.

⁵ laufende Nummerierung der Zeile

⁶ Zinsen sind regelmäßig nur in der Teilergebnisrechnung für den Produktbereich "Allgemeine Finanzwirtschaft" auszuweisen

⁷ Es wird empfohlen, in den Teilfinanzrechnungen die Zeilen 35a bis 35c (bei Ämtern bis 35e) des Musters zur Finanzrechnung auszuweisen.

⁸ In der Teilfinanzrechnung für die Produktgruppe "Sonstige allgemeine Finanzwirtschaft" sind die Zeilen 37 bis 43 des Musters zur Finanzierung auszuweisen

⁹ Angaben zu laufender Nummer 1 bis 17 können entfallen; siehe § 4 Abs. 5 GemHVO-Doppik

Gesamtproduktbereich	3	Soziales und Jugend
Produktbereich	31	Grundversorgung und Hilfen n. d. SGB XII
Produkt	311600	Grundsicherung SGB XII 4 Alter

Teilergebnisrechnung¹

Ertrags- und Aufwandsarten			Ergebnis	fortgeschriebener Ansatz ²	Ist-Ergebnis	Vergleich Ansatz/Ist	übertragene Ermächtigungen ³
1 ⁴	2 ⁵	3	2017 in EUR	2018 in EUR	2018 in EUR	(Spalte 5./ Spalte 6) in EUR	in EUR
			4	5	6	7	8
40	1	Steuern und ähnliche Abgaben	0,00	0,00	0,00	0	
41	2	+ Zuwendungen und allgemeine Umlagen	0,00	0,00	0,00	0	
42	3	+ sonstige Transfererträge	0,00	0,00	0,00	0	
43	4	+ öffentlich-rechtliche Leistungsentgelte	0,00	0,00	0,00	0	
441-442, 446	5	+ privatrechtliche Leistungsentgelte	0,00	0,00	0,00	0	
448	6	+ Kostenerstattungen und Kostenumlagen	0,00	0,00	0,00	0	
45	7	+ sonstige Erträge	0,00	0,00	0,82	-1	
471	8	+ aktivierte Eigenleistungen	0,00	0,00	0,00	0	
472	9	+/- Bestandsveränderungen	0,00	0,00	0,00	0	
	10	= Erträge	0,00	0,00	0,82	-1	
50	11	Personalaufwendungen	0,00	0,00	0,00	0	0
51	12	+ Versorgungsaufwendungen	0,00	0,00	0,00	0	0
52	13	+ Aufwendungen für Sach- und Dienstleistungen	0,00	0,00	0,00	0	0
57	14	+ bilanzielle Abschreibungen	0,00	0,00	0,00	0	0
53	15	+ Transferaufwendungen	0,00	0,00	0,00	0	0
54	16	+ sonstige Aufwendungen	0,00	0,00	0,00	0	0
54291	17	davon Verfügungsmittel	0,00	0,00	0,00	0	0
	18	= Aufwendungen (= Zeilen 11 bis 16)	0,00	0,00	0,00	0	0
	19	= Ergebnis der laufenden Verwaltungstätigkeit (= Zeilen 10 / 18)	0,00	0,00	0,82	-1	
46	20	+ Finanzerträge	0,00	0,00	0,00	0	
55	21	- Zinsen und sonstige Finanzaufwendungen ⁶	0,00	0,00	0,00	0	0
	22	= Finanzergebnis (= Zeilen 20 und 21)	0,00	0,00	0,00	0	
	23	= Ergebnis vor Berücksichtigung der internen Leistungsbeziehungen (= Zeilen 19 und 22)	0,00	0,00	0,82	-1	
48	24	+ Erträge aus internen Leistungsbeziehungen	0,00	0,00	0,00	0	
58	25	- Aufwendungen aus internen Leistungsbeziehungen	0,00	0,00	0,00	0	0
	26	= Ergebnis (= Zeilen 23, 24, 25)	0,00	0,00	0,82	-1	
49	27	+ außerordentliche Erträge	0,00	0,00	0,00	0	
59	28	- außerordentliche Aufwendungen	0,00	0,00	0,00	0	
	29	= außerordentliches Ergebnis (= Zeilen 27 und 28)	0,00	0,00	0,00	0	
	30	= Jahresergebnis (= Zeilen 26 und 29)	0,00	0,00	0,82	-1	

Gesamtproduktbereich	3	Soziales und Jugend
Produktbereich	31	Grundversorgung und Hilfen n. d. SGB XII
Produkt	311600	Grundsicherung SGB XII 4 Alter

¹ Es bleibt der Gemeinde unbenommen, kalkulatorische Zinsen nachrichtlich auszuweisen.

² Die fortgeschriebenen Planansätze umfassen:

- den Ansatz des Haushaltsjahres,
- die Veränderungen durch Nachträge,
- die Inanspruchnahme der ein- oder gegenseitigen Deckungsfähigkeit und
- übertragene Ermächtigungen aus Haushaltsvorjahren.

Nicht erfasst vom fortgeschriebenen Planansatz sind die über- und außerplanmäßigen Auszahlungen / Aufwendungen und die zweckgebundenen Mehreinzahlungen / -erträge und entsprechende -auszahlungen / -aufwendungen.

³ übertragene Ermächtigungen nach § 23 Abs. 1 GemHVO-Doppik ins Folgejahr

⁴ Die Ziffern geben an, in welchen Kontengruppen und Kontenarten veranschlagt wurde.

⁵ laufende Nummerierung der Zeile

⁶ Zinsen sind regelmäßig nur in der Teilergebnisrechnung für den Produktbereich "Allgemeine Finanzwirtschaft" auszuweisen

⁷ Es wird empfohlen, in den Teilfinanzrechnungen die Zeilen 35a bis 35c (bei Ämtern bis 35e) des Musters zur Finanzrechnung auszuweisen.

⁸ In der Teilfinanzrechnung für die Produktgruppe "Sonstige allgemeine Finanzwirtschaft" sind die Zeilen 37 bis 43 des Musters zur Finanzierung auszuweisen

⁹ Angaben zu laufender Nummer 1 bis 17 können entfallen; siehe § 4 Abs. 5 GemHVO-Doppik

Gesamtproduktbereich	3	Soziales und Jugend
Produktbereich	31	Grundversorgung und Hilfen n. d. SGB XII
Produkt	311601	Grundsicherung Kontingentflüchtlinge SGB XII 4 Alter

Teilergebnisrechnung¹

Ertrags- und Aufwandsarten			Ergebnis 2017 in EUR	fortgeschriebener Ansatz ² 2018 in EUR	Ist-Ergebnis 2018 in EUR	Vergleich Ansatz/Ist (Spalte 5/ Spalte 6) in EUR	übertragene Ermächtigungen ³ in EUR
1 ⁴	2 ⁵	3	4	5	6	7	8
40	1	Steuern und ähnliche Abgaben	0,00	0,00	0,00	0	
41	2	+ Zuwendungen und allgemeine Umlagen	0,00	0,00	0,00	0	
42	3	+ sonstige Transfererträge	0,00	0,00	0,00	0	
43	4	+ öffentlich-rechtliche Leistungsentgelte	0,00	0,00	0,00	0	
441- 442, 446	5	+ privatrechtliche Leistungsentgelte	0,00	0,00	0,00	0	
448	6	+ Kostenerstattungen und Kostenumlagen	0,00	0,00	0,00	0	
45	7	+ sonstige Erträge	0,00	0,00	0,00	0	
471	8	+ aktivierte Eigenleistungen	0,00	0,00	0,00	0	
472	9	+/- Bestandsveränderungen	0,00	0,00	0,00	0	
	10	= Erträge	0,00	0,00	0,00	0	
50	11	Personalaufwendungen	0,00	0,00	0,00	0	0
51	12	+ Versorgungsaufwendungen	0,00	0,00	0,00	0	0
52	13	+ Aufwendungen für Sach- und Dienstleistungen	0,00	0,00	0,00	0	0
57	14	+ bilanzielle Abschreibungen	0,00	0,00	0,00	0	0
53	15	+ Transferaufwendungen	0,00	0,00	0,00	0	0
54	16	+ sonstige Aufwendungen	0,00	0,00	0,00	0	0
54291	17	davon Verfügungsmittel	0,00	0,00	0,00	0	0
	18	= Aufwendungen (= Zeilen 11 bis 16)	0,00	0,00	0,00	0	0
	19	= Ergebnis der laufenden Verwaltungstätigkeit (= Zeilen 10 / 18)	0,00	0,00	0,00	0	
46	20	+ Finanzerträge	0,00	0,00	0,00	0	
55	21	- Zinsen und sonstige Finanzaufwendungen ⁶	0,00	0,00	0,00	0	0
	22	= Finanzergebnis (= Zeilen 20 und 21)	0,00	0,00	0,00	0	
	23	= Ergebnis vor Berücksichtigung der internen Leistungsbeziehungen (= Zeilen 19 und 22)	0,00	0,00	0,00	0	
48	24	+ Erträge aus internen Leistungsbeziehungen	0,00	0,00	0,00	0	
58	25	- Aufwendungen aus internen Leistungsbeziehungen	0,00	0,00	0,00	0	0
	26	= Ergebnis (= Zeilen 23, 24, 25)	0,00	0,00	0,00	0	
49	27	+ außerordentliche Erträge	0,00	0,00	0,00	0	
59	28	- außerordentliche Aufwendungen	0,00	0,00	0,00	0	
	29	= außerordentliches Ergebnis (= Zeilen 27 und 28)	0,00	0,00	0,00	0	
	30	= Jahresergebnis (= Zeilen 26 und 29)	0,00	0,00	0,00	0	

Gesamtproduktbereich	3	Soziales und Jugend
Produktbereich	31	Grundversorgung und Hilfen n. d. SGB XII
Produkt	311601	Grundsicherung Kontingentflüchtlinge SGB XII 4 Alter

¹ Es bleibt der Gemeinde unbenommen, kalkulatorische Zinsen nachrichtlich auszuweisen.

² Die fortgeschriebenen Planansätze umfassen:

- den Ansatz des Haushaltsjahres,
- die Veränderungen durch Nachträge,
- die Inanspruchnahme der ein- oder gegenseitigen Deckungsfähigkeit und
- übertragene Ermächtigungen aus Haushaltsvorjahren.

Nicht erfasst vom fortgeschriebenen Planansatz sind die über- und außerplanmäßigen Auszahlungen / Aufwendungen und die zweckgebundenen Mehreinzahlungen / -erträge und entsprechende -auszahlungen / -aufwendungen.

³ übertragene Ermächtigungen nach § 23 Abs. 1 GemHVO-Doppik ins Folgejahr

⁴ Die Ziffern geben an, in welchen Kontengruppen und Kontenarten veranschlagt wurde.

⁵ laufende Nummerierung der Zeile

⁶ Zinsen sind regelmäßig nur in der Teilergebnisrechnung für den Produktbereich "Allgemeine Finanzwirtschaft" auszuweisen

⁷ Es wird empfohlen, in den Teilfinanzrechnungen die Zeilen 35a bis 35c (bei Ämtern bis 35e) des Musters zur Finanzrechnung auszuweisen.

⁸ In der Teilfinanzrechnung für die Produktgruppe "Sonstige allgemeine Finanzwirtschaft" sind die Zeilen 37 bis 43 des Musters zur Finanzierung auszuweisen

⁹ Angaben zu laufender Nummer 1 bis 17 können entfallen; siehe § 4 Abs. 5 GemHVO-Doppik

Gesamtproduktbereich	3	Soziales und Jugend
Produktbereich	31	Grundversorgung und Hilfen n. d. SGB XII
Produkt	311602	Grundsicherung SGB XII 4 Erwerbsunfähigkeit

Teilergebnisrechnung¹

Ertrags- und Aufwandsarten			Ergebnis 2017 in EUR	fortgeschriebener Ansatz ² 2018 in EUR	Ist-Ergebnis 2018 in EUR	Vergleich Ansatz/Ist (Spalte 5/ Spalte 6) in EUR	übertragene Ermächtigungen ³ in EUR
1 ⁴	2 ⁵	3	4	5	6	7	8
40	1	Steuern und ähnliche Abgaben	0,00	0,00	0,00	0	
41	2	+ Zuwendungen und allgemeine Umlagen	0,00	0,00	0,00	0	
42	3	+ sonstige Transfererträge	0,00	0,00	0,00	0	
43	4	+ öffentlich-rechtliche Leistungsentgelte	0,00	0,00	0,00	0	
441- 442, 446	5	+ privatrechtliche Leistungsentgelte	0,00	0,00	0,00	0	
448	6	+ Kostenerstattungen und Kostenumlagen	0,00	0,00	0,00	0	
45	7	+ sonstige Erträge	0,00	0,00	0,00	0	
471	8	+ aktivierte Eigenleistungen	0,00	0,00	0,00	0	
472	9	+/- Bestandsveränderungen	0,00	0,00	0,00	0	
	10	= Erträge	0,00	0,00	0,00	0	
50	11	Personalaufwendungen	0,00	0,00	0,00	0	0
51	12	+ Versorgungsaufwendungen	0,00	0,00	0,00	0	0
52	13	+ Aufwendungen für Sach- und Dienstleistungen	0,00	0,00	0,00	0	0
57	14	+ bilanzielle Abschreibungen	0,00	0,00	0,00	0	0
53	15	+ Transferaufwendungen	0,00	0,00	0,00	0	0
54	16	+ sonstige Aufwendungen	0,00	0,00	0,00	0	0
54291	17	davon Verfügungsmittel	0,00	0,00	0,00	0	0
	18	= Aufwendungen (= Zeilen 11 bis 16)	0,00	0,00	0,00	0	0
	19	= Ergebnis der laufenden Verwaltungstätigkeit (= Zeilen 10 / 18)	0,00	0,00	0,00	0	
46	20	+ Finanzerträge	0,00	0,00	0,00	0	
55	21	- Zinsen und sonstige Finanzaufwendungen ⁶	0,00	0,00	0,00	0	0
	22	= Finanzergebnis (= Zeilen 20 und 21)	0,00	0,00	0,00	0	
	23	= Ergebnis vor Berücksichtigung der internen Leistungsbeziehungen (= Zeilen 19 und 22)	0,00	0,00	0,00	0	
48	24	+ Erträge aus internen Leistungsbeziehungen	0,00	0,00	0,00	0	
58	25	- Aufwendungen aus internen Leistungsbeziehungen	0,00	0,00	0,00	0	0
	26	= Ergebnis (= Zeilen 23, 24, 25)	0,00	0,00	0,00	0	
49	27	+ außerordentliche Erträge	0,00	0,00	0,00	0	
59	28	- außerordentliche Aufwendungen	0,00	0,00	0,00	0	
	29	= außerordentliches Ergebnis (= Zeilen 27 und 28)	0,00	0,00	0,00	0	
	30	= Jahresergebnis (= Zeilen 26 und 29)	0,00	0,00	0,00	0	

Gesamtproduktbereich	3	Soziales und Jugend
Produktbereich	31	Grundversorgung und Hilfen n. d. SGB XII
Produkt	311602	Grundsicherung SGB XII 4 Erwerbsunfähigkeit

¹ Es bleibt der Gemeinde unbenommen, kalkulatorische Zinsen nachrichtlich auszuweisen.

² Die fortgeschriebenen Planansätze umfassen:

- den Ansatz des Haushaltsjahres,
- die Veränderungen durch Nachträge,
- die Inanspruchnahme der ein- oder gegenseitigen Deckungsfähigkeit und
- übertragene Ermächtigungen aus Haushaltsvorjahren.

Nicht erfasst vom fortgeschriebenen Planansatz sind die über- und außerplanmäßigen Auszahlungen / Aufwendungen und die zweckgebundenen Mehreinzahlungen / -erträge und entsprechende -auszahlungen / -aufwendungen.

³ übertragene Ermächtigungen nach § 23 Abs. 1 GemHVO-Doppik ins Folgejahr

⁴ Die Ziffern geben an, in welchen Kontengruppen und Kontenarten veranschlagt wurde.

⁵ laufende Nummerierung der Zeile

⁶ Zinsen sind regelmäßig nur in der Teilergebnisrechnung für den Produktbereich "Allgemeine Finanzwirtschaft" auszuweisen

⁷ Es wird empfohlen, in den Teilfinanzrechnungen die Zeilen 35a bis 35c (bei Ämtern bis 35e) des Musters zur Finanzrechnung auszuweisen.

⁸ In der Teilfinanzrechnung für die Produktgruppe "Sonstige allgemeine Finanzwirtschaft" sind die Zeilen 37 bis 43 des Musters zur Finanzierung auszuweisen

⁹ Angaben zu laufender Nummer 1 bis 17 können entfallen; siehe § 4 Abs. 5 GemHVO-Doppik

Gesamtproduktbereich	3	Soziales und Jugend
Produktbereich	31	Grundversorgung und Hilfen n. d. SGB XII
Produkt	311603	Grundsicherung Kontingentflüchtlinge SGB XII 4 Erwerbsunfähigkeit

Teilergebnisrechnung¹

Ertrags- und Aufwandsarten			Ergebnis 2017 in EUR	fortgeschriebener Ansatz ² 2018 in EUR	Ist-Ergebnis 2018 in EUR	Vergleich Ansatz/Ist (Spalte 5/ Spalte 6) in EUR	übertragene Ermächtigungen ³ in EUR
1 ⁴	2 ⁵	3	4	5	6	7	8
40	1	Steuern und ähnliche Abgaben	0,00	0,00	0,00	0	
41	2	+ Zuwendungen und allgemeine Umlagen	0,00	0,00	0,00	0	
42	3	+ sonstige Transfererträge	0,00	0,00	0,00	0	
43	4	+ öffentlich-rechtliche Leistungsentgelte	0,00	0,00	0,00	0	
441- 442, 446	5	+ privatrechtliche Leistungsentgelte	0,00	0,00	0,00	0	
448	6	+ Kostenerstattungen und Kostenumlagen	0,00	0,00	0,00	0	
45	7	+ sonstige Erträge	0,00	0,00	0,00	0	
471	8	+ aktivierte Eigenleistungen	0,00	0,00	0,00	0	
472	9	+/- Bestandsveränderungen	0,00	0,00	0,00	0	
	10	= Erträge	0,00	0,00	0,00	0	
50	11	Personalaufwendungen	0,00	0,00	0,00	0	0
51	12	+ Versorgungsaufwendungen	0,00	0,00	0,00	0	0
52	13	+ Aufwendungen für Sach- und Dienstleistungen	0,00	0,00	0,00	0	0
57	14	+ bilanzielle Abschreibungen	0,00	0,00	0,00	0	0
53	15	+ Transferaufwendungen	0,00	0,00	0,00	0	0
54	16	+ sonstige Aufwendungen	0,00	0,00	0,00	0	0
54291	17	davon Verfügungsmittel	0,00	0,00	0,00	0	0
	18	= Aufwendungen (= Zeilen 11 bis 16)	0,00	0,00	0,00	0	0
	19	= Ergebnis der laufenden Verwaltungstätigkeit (= Zeilen 10 / 18)	0,00	0,00	0,00	0	
46	20	+ Finanzerträge	0,00	0,00	0,00	0	
55	21	- Zinsen und sonstige Finanzaufwendungen ⁶	0,00	0,00	0,00	0	0
	22	= Finanzergebnis (= Zeilen 20 und 21)	0,00	0,00	0,00	0	
	23	= Ergebnis vor Berücksichtigung der internen Leistungsbeziehungen (= Zeilen 19 und 22)	0,00	0,00	0,00	0	
48	24	+ Erträge aus internen Leistungsbeziehungen	0,00	0,00	0,00	0	
58	25	- Aufwendungen aus internen Leistungsbeziehungen	0,00	0,00	0,00	0	0
	26	= Ergebnis (= Zeilen 23, 24, 25)	0,00	0,00	0,00	0	
49	27	+ außerordentliche Erträge	0,00	0,00	0,00	0	
59	28	- außerordentliche Aufwendungen	0,00	0,00	0,00	0	
	29	= außerordentliches Ergebnis (= Zeilen 27 und 28)	0,00	0,00	0,00	0	
	30	= Jahresergebnis (= Zeilen 26 und 29)	0,00	0,00	0,00	0	

Gesamtproduktbereich	3	Soziales und Jugend
Produktbereich	31	Grundversorgung und Hilfen n. d. SGB XII
Produkt	311603	Grundsicherung Kontingentflüchtlinge SGB XII 4 Erwerbsunfähigkeit

¹ Es bleibt der Gemeinde unbenommen, kalkulatorische Zinsen nachrichtlich auszuweisen.

² Die fortgeschriebenen Planansätze umfassen:

- den Ansatz des Haushaltsjahres,
- die Veränderungen durch Nachträge,
- die Inanspruchnahme der ein- oder gegenseitigen Deckungsfähigkeit und
- übertragene Ermächtigungen aus Haushaltsvorjahren.

Nicht erfasst vom fortgeschriebenen Planansatz sind die über- und außerplanmäßigen Auszahlungen / Aufwendungen und die zweckgebundenen Mehreinzahlungen / -erträge und entsprechende -auszahlungen / -aufwendungen.

³ übertragene Ermächtigungen nach § 23 Abs. 1 GemHVO-Doppik ins Folgejahr

⁴ Die Ziffern geben an, in welchen Kontengruppen und Kontenarten veranschlagt wurde.

⁵ laufende Nummerierung der Zeile

⁶ Zinsen sind regelmäßig nur in der Teilergebnisrechnung für den Produktbereich "Allgemeine Finanzwirtschaft" auszuweisen

⁷ Es wird empfohlen, in den Teilfinanzrechnungen die Zeilen 35a bis 35c (bei Ämtern bis 35e) des Musters zur Finanzrechnung auszuweisen.

⁸ In der Teilfinanzrechnung für die Produktgruppe "Sonstige allgemeine Finanzwirtschaft" sind die Zeilen 37 bis 43 des Musters zur Finanzierung auszuweisen

⁹ Angaben zu laufender Nummer 1 bis 17 können entfallen; siehe § 4 Abs. 5 GemHVO-Doppik

Gesamtproduktbereich	3	Soziales und Jugend
Produktbereich	31	Grundversorgung und Hilfen n. d. SGB XII
Produkt	311700	Ausgleichsbetrag u. Erstattungsbetrag f. Kosten d. Sozialhilfe nach § 5 AG-SGB XII u. sonst. Erstattungen

Teilergebnisrechnung¹

Ertrags- und Aufwandsarten			Ergebnis 2017 in EUR	fortgeschriebener Ansatz ² 2018 in EUR	Ist-Ergebnis 2018 in EUR	Vergleich Ansatz/Ist (Spalte 5./ Spalte 6) in EUR	übertragene Ermächtigungen ³ in EUR
14	25	3	4	5	6	7	8
40	1	Steuern und ähnliche Abgaben	0,00	0,00	0,00	0	
41	2	+ Zuwendungen und allgemeine Umlagen	0,00	0,00	0,00	0	
42	3	+ sonstige Transfererträge	0,00	0,00	0,00	0	
43	4	+ öffentlich-rechtliche Leistungsentgelte	0,00	0,00	0,00	0	
441- 442, 446	5	+ privatrechtliche Leistungsentgelte	0,00	0,00	0,00	0	
448	6	+ Kostenerstattungen und Kostenumlagen	0,00	0,00	0,00	0	
45	7	+ sonstige Erträge	0,00	0,00	0,00	0	
471	8	+ aktivierte Eigenleistungen	0,00	0,00	0,00	0	
472	9	+/- Bestandsveränderungen	0,00	0,00	0,00	0	
	10	= Erträge	0,00	0,00	0,00	0	
50	11	Personalaufwendungen	0,00	0,00	0,00	0	0
51	12	+ Versorgungsaufwendungen	0,00	0,00	0,00	0	0
52	13	+ Aufwendungen für Sach- und Dienstleistungen	0,00	0,00	0,00	0	0
57	14	+ bilanzielle Abschreibungen	0,00	0,00	0,00	0	0
53	15	+ Transferaufwendungen	0,00	0,00	0,00	0	0
54	16	+ sonstige Aufwendungen	0,00	0,00	0,00	0	0
54291	17	davon Verfügungsmittel	0,00	0,00	0,00	0	0
	18	= Aufwendungen (= Zeilen 11 bis 16)	0,00	0,00	0,00	0	0
	19	= Ergebnis der laufenden Verwaltungstätigkeit (= Zeilen 10 / 18)	0,00	0,00	0,00	0	
46	20	+ Finanzerträge	0,00	0,00	0,00	0	
55	21	- Zinsen und sonstige Finanzaufwendungen ⁶	0,00	0,00	0,00	0	0
	22	= Finanzergebnis (= Zeilen 20 und 21)	0,00	0,00	0,00	0	
	23	= Ergebnis vor Berücksichtigung der internen Leistungsbeziehungen (= Zeilen 19 und 22)	0,00	0,00	0,00	0	
48	24	+ Erträge aus internen Leistungsbeziehungen	0,00	0,00	0,00	0	
58	25	- Aufwendungen aus internen Leistungsbeziehungen	0,00	0,00	0,00	0	0
	26	= Ergebnis (= Zeilen 23, 24, 25)	0,00	0,00	0,00	0	
49	27	+ außerordentliche Erträge	0,00	0,00	0,00	0	
59	28	- außerordentliche Aufwendungen	0,00	0,00	0,00	0	
	29	= außerordentliches Ergebnis (= Zeilen 27 und 28)	0,00	0,00	0,00	0	
	30	= Jahresergebnis (= Zeilen 26 und 29)	0,00	0,00	0,00	0	

Gesamtproduktbereich	3	Soziales und Jugend
Produktbereich	31	Grundversorgung und Hilfen n. d. SGB XII
Produkt	311700	Ausgleichsbetrag u. Erstattungsbetrag f. Kosten d. Sozialhilfe nach § 5 AG-SGB XII u. sonst. Erstattungen

¹ Es bleibt der Gemeinde unbenommen, kalkulatorische Zinsen nachrichtlich auszuweisen.

² Die fortgeschriebenen Planansätze umfassen:

- den Ansatz des Haushaltsjahres,
- die Veränderungen durch Nachträge,
- die Inanspruchnahme der ein- oder gegenseitigen Deckungsfähigkeit und
- übertragene Ermächtigungen aus Haushaltsvorjahren.

Nicht erfasst vom fortgeschriebenen Planansatz sind die über- und außerplanmäßigen Auszahlungen / Aufwendungen und die zweckgebundenen Mehreinzahlungen / -erträge und entsprechende -auszahlungen / -aufwendungen.

³ übertragene Ermächtigungen nach § 23 Abs. 1 GemHVO-Doppik ins Folgejahr

⁴ Die Ziffern geben an, in welchen Kontengruppen und Kontenarten veranschlagt wurde.

⁵ laufende Nummerierung der Zeile

⁶ Zinsen sind regelmäßig nur in der Teilergebnisrechnung für den Produktbereich "Allgemeine Finanzwirtschaft" auszuweisen

⁷ Es wird empfohlen, in den Teilfinanzrechnungen die Zeilen 35a bis 35c (bei Ämtern bis 35e) des Musters zur Finanzrechnung auszuweisen.

⁸ In der Teilfinanzrechnung für die Produktgruppe "Sonstige allgemeine Finanzwirtschaft" sind die Zeilen 37 bis 43 des Musters zur Finanzierung auszuweisen

⁹ Angaben zu laufender Nummer 1 bis 17 können entfallen; siehe § 4 Abs. 5 GemHVO-Doppik

Gesamtproduktbereich 3
 Produktbereich 31
 Produkt 311701

Soziales und Jugend
 Grundversorgung und Hilfen n. d. SGB XII
 Ausgleichsbetrag u. Erstattungsbetrag f. Kosten d. Sozialhilfe nach § 5 AG-
 SGB XII u. sonst. Erstattungen -Kontingentflüchtlinge-

Teilergebnisrechnung¹

Ertrags- und Aufwandsarten			Ergebnis	fortgeschriebener	Ist-Ergebnis	Vergleich Ansatz/Ist	übertragene
			2017	Ansatz ²	2018	(Spalte 5./	Ermächtigungen ³
			in EUR	2018	in EUR	Spalte 6)	in EUR
14	25	3	4	5	6	7	8
				in EUR		in EUR	
40	1	Steuern und ähnliche Abgaben	0,00	0,00	0,00	0	
41	2	+ Zuwendungen und allgemeine Umlagen	0,00	0,00	0,00	0	
42	3	+ sonstige Transfererträge	0,00	0,00	0,00	0	
43	4	+ öffentlich-rechtliche Leistungsentgelte	0,00	0,00	0,00	0	
441-442, 446	5	+ privatrechtliche Leistungsentgelte	0,00	0,00	0,00	0	
448	6	+ Kostenerstattungen und Kostenumlagen	0,00	0,00	0,00	0	
45	7	+ sonstige Erträge	0,00	0,00	0,00	0	
471	8	+ aktivierte Eigenleistungen	0,00	0,00	0,00	0	
472	9	+/- Bestandsveränderungen	0,00	0,00	0,00	0	
	10	= Erträge	0,00	0,00	0,00	0	
50	11	Personalaufwendungen	0,00	0,00	0,00	0	0
51	12	+ Versorgungsaufwendungen	0,00	0,00	0,00	0	0
52	13	+ Aufwendungen für Sach- und Dienstleistungen	0,00	0,00	0,00	0	0
57	14	+ bilanzielle Abschreibungen	0,00	0,00	0,00	0	0
53	15	+ Transferaufwendungen	0,00	0,00	0,00	0	0
54	16	+ sonstige Aufwendungen	0,00	0,00	0,00	0	0
54291	17	davon Verfügungsmittel	0,00	0,00	0,00	0	0
	18	= Aufwendungen (= Zeilen 11 bis 16)	0,00	0,00	0,00	0	0
	19	= Ergebnis der laufenden Verwaltungstätigkeit (= Zeilen 10 / 18)	0,00	0,00	0,00	0	
46	20	+ Finanzerträge	0,00	0,00	0,00	0	
55	21	- Zinsen und sonstige Finanzaufwendungen ⁶	0,00	0,00	0,00	0	0
	22	= Finanzergebnis (= Zeilen 20 und 21)	0,00	0,00	0,00	0	
	23	= Ergebnis vor Berücksichtigung der internen Leistungsbeziehungen (= Zeilen 19 und 22)	0,00	0,00	0,00	0	
48	24	+ Erträge aus internen Leistungsbeziehungen	0,00	0,00	0,00	0	
58	25	- Aufwendungen aus internen Leistungsbeziehungen	0,00	0,00	0,00	0	0
	26	= Ergebnis (= Zeilen 23, 24, 25)	0,00	0,00	0,00	0	
49	27	+ außerordentliche Erträge	0,00	0,00	0,00	0	
59	28	- außerordentliche Aufwendungen	0,00	0,00	0,00	0	
	29	= außerordentliches Ergebnis (= Zeilen 27 und 28)	0,00	0,00	0,00	0	
	30	= Jahresergebnis (= Zeilen 26 und 29)	0,00	0,00	0,00	0	

Gesamtproduktbereich	3	Soziales und Jugend
Produktbereich	31	Grundversorgung und Hilfen n. d. SGB XII
Produkt	311701	Ausgleichsbetrag u. Erstattungsbetrag f. Kosten d. Sozialhilfe nach § 5 AG-SGB XII u. sonst. Erstattungen -Kontingentflüchtlinge-

¹ Es bleibt der Gemeinde unbenommen, kalkulatorische Zinsen nachrichtlich auszuweisen.

² Die fortgeschriebenen Planansätze umfassen:

- den Ansatz des Haushaltsjahres,
- die Veränderungen durch Nachträge,
- die Inanspruchnahme der ein- oder gegenseitigen Deckungsfähigkeit und
- übertragene Ermächtigungen aus Haushaltsvorjahren.

Nicht erfasst vom fortgeschriebenen Planansatz sind die über- und außerplanmäßigen Auszahlungen / Aufwendungen und die zweckgebundenen Mehreinzahlungen / -erträge und entsprechende -auszahlungen / -aufwendungen.

³ übertragene Ermächtigungen nach § 23 Abs. 1 GemHVO-Doppik ins Folgejahr

⁴ Die Ziffern geben an, in welchen Kontengruppen und Kontenarten veranschlagt wurde.

⁵ laufende Nummerierung der Zeile

⁶ Zinsen sind regelmäßig nur in der Teilergebnisrechnung für den Produktbereich "Allgemeine Finanzwirtschaft" auszuweisen

⁷ Es wird empfohlen, in den Teilfinanzrechnungen die Zeilen 35a bis 35c (bei Ämtern bis 35e) des Musters zur Finanzrechnung auszuweisen.

⁸ In der Teilfinanzrechnung für die Produktgruppe "Sonstige allgemeine Finanzwirtschaft" sind die Zeilen 37 bis 43 des Musters zur Finanzierung auszuweisen

⁹ Angaben zu laufender Nummer 1 bis 17 können entfallen; siehe § 4 Abs. 5 GemHVO-Doppik

Gesamtproduktbereich	3	Soziales und Jugend
Produktbereich	31	Grundversorgung und Hilfen n. d. SGB XII
Produkt	312000	Grundsicherung für Arbeitssuchende nach dem SGB II

Teilergebnisrechnung¹

Ertrags- und Aufwandsarten			Ergebnis 2017 in EUR	fortgeschriebener Ansatz ² 2018 in EUR	Ist-Ergebnis 2018 in EUR	Vergleich Ansatz/Ist (Spalte 5/ Spalte 6) in EUR	übertragene Ermächtigungen ³ in EUR
1 ⁴	2 ⁵	3	4	5	6	7	8
40	1	Steuern und ähnliche Abgaben	0,00	0,00	0,00	0	
41	2	+ Zuwendungen und allgemeine Umlagen	0,00	0,00	0,00	0	
42	3	+ sonstige Transfererträge	0,00	0,00	0,00	0	
43	4	+ öffentlich-rechtliche Leistungsentgelte	0,00	0,00	0,00	0	
441- 442, 446	5	+ privatrechtliche Leistungsentgelte	0,00	0,00	0,00	0	
448	6	+ Kostenerstattungen und Kostenumlagen	0,00	0,00	0,00	0	
45	7	+ sonstige Erträge	0,00	0,00	0,00	0	
471	8	+ aktivierte Eigenleistungen	0,00	0,00	0,00	0	
472	9	+/- Bestandsveränderungen	0,00	0,00	0,00	0	
	10	= Erträge	0,00	0,00	0,00	0	
50	11	Personalaufwendungen	0,00	0,00	0,00	0	0
51	12	+ Versorgungsaufwendungen	0,00	0,00	0,00	0	0
52	13	+ Aufwendungen für Sach- und Dienstleistungen	0,00	0,00	0,00	0	0
57	14	+ bilanzielle Abschreibungen	0,00	0,00	0,00	0	0
53	15	+ Transferaufwendungen	0,00	0,00	0,00	0	0
54	16	+ sonstige Aufwendungen	0,00	0,00	0,00	0	0
54291	17	davon Verfügungsmittel	0,00	0,00	0,00	0	0
	18	= Aufwendungen (= Zeilen 11 bis 16)	0,00	0,00	0,00	0	0
	19	= Ergebnis der laufenden Verwaltungstätigkeit (= Zeilen 10 / 18)	0,00	0,00	0,00	0	
46	20	+ Finanzerträge	0,00	0,00	0,00	0	
55	21	- Zinsen und sonstige Finanzaufwendungen ⁶	0,00	0,00	0,00	0	0
	22	= Finanzergebnis (= Zeilen 20 und 21)	0,00	0,00	0,00	0	
	23	= Ergebnis vor Berücksichtigung der internen Leistungsbeziehungen (= Zeilen 19 und 22)	0,00	0,00	0,00	0	
48	24	+ Erträge aus internen Leistungsbeziehungen	0,00	0,00	0,00	0	
58	25	- Aufwendungen aus internen Leistungsbeziehungen	0,00	0,00	0,00	0	0
	26	= Ergebnis (= Zeilen 23, 24, 25)	0,00	0,00	0,00	0	
49	27	+ außerordentliche Erträge	0,00	0,00	0,00	0	
59	28	- außerordentliche Aufwendungen	0,00	0,00	0,00	0	
	29	= außerordentliches Ergebnis (= Zeilen 27 und 28)	0,00	0,00	0,00	0	
	30	= Jahresergebnis (= Zeilen 26 und 29)	0,00	0,00	0,00	0	

Gesamtproduktbereich	3	Soziales und Jugend
Produktbereich	31	Grundversorgung und Hilfen n. d. SGB XII
Produkt	312000	Grundsicherung für Arbeitssuchende nach dem SGB II

¹ Es bleibt der Gemeinde unbenommen, kalkulatorische Zinsen nachrichtlich auszuweisen.

² Die fortgeschriebenen Planansätze umfassen:

- den Ansatz des Haushaltsjahres,
- die Veränderungen durch Nachträge,
- die Inanspruchnahme der ein- oder gegenseitigen Deckungsfähigkeit und
- übertragene Ermächtigungen aus Haushaltsvorjahren.

Nicht erfasst vom fortgeschriebenen Planansatz sind die über- und außerplanmäßigen Auszahlungen / Aufwendungen und die zweckgebundenen Mehreinzahlungen / -erträge und entsprechende -auszahlungen / -aufwendungen.

³ übertragene Ermächtigungen nach § 23 Abs. 1 GemHVO-Doppik ins Folgejahr

⁴ Die Ziffern geben an, in welchen Kontengruppen und Kontenarten veranschlagt wurde.

⁵ laufende Nummerierung der Zeile

⁶ Zinsen sind regelmäßig nur in der Teilergebnisrechnung für den Produktbereich "Allgemeine Finanzwirtschaft" auszuweisen

⁷ Es wird empfohlen, in den Teilfinanzrechnungen die Zeilen 35a bis 35c (bei Ämtern bis 35e) des Musters zur Finanzrechnung auszuweisen.

⁸ In der Teilfinanzrechnung für die Produktgruppe "Sonstige allgemeine Finanzwirtschaft" sind die Zeilen 37 bis 43 des Musters zur Finanzierung auszuweisen

⁹ Angaben zu laufender Nummer 1 bis 17 können entfallen; siehe § 4 Abs. 5 GemHVO-Doppik

Gesamtproduktbereich	3	Soziales und Jugend
Produktbereich	31	Grundversorgung und Hilfen n. d. SGB XII
Produkt	313100	Leistungen gemäß Asylbewerberleistungsgesetz

Teilergebnisrechnung¹

Ertrags- und Aufwandsarten			Ergebnis	fortgeschriebener Ansatz ²	Ist-Ergebnis	Vergleich Ansatz/Ist	übertragene Ermächtigungen ³
1 ⁴	2 ⁵	3	2017 in EUR	2018 in EUR	2018 in EUR	(Spalte 5./ Spalte 6) in EUR	in EUR
			4	5	6	7	8
40	1	Steuern und ähnliche Abgaben	0,00	0,00	0,00	0	
41	2	+ Zuwendungen und allgemeine Umlagen	0,00	0,00	0,00	0	
42	3	+ sonstige Transfererträge	0,00	0,00	0,00	0	
43	4	+ öffentlich-rechtliche Leistungsentgelte	0,00	0,00	0,00	0	
441-442, 446	5	+ privatrechtliche Leistungsentgelte	0,00	0,00	0,00	0	
448	6	+ Kostenerstattungen und Kostenumlagen	0,00	0,00	0,00	0	
45	7	+ sonstige Erträge	0,00	0,00	0,00	0	
471	8	+ aktivierte Eigenleistungen	0,00	0,00	0,00	0	
472	9	+/- Bestandsveränderungen	0,00	0,00	0,00	0	
	10	= Erträge	0,00	0,00	0,00	0	
50	11	Personalaufwendungen	0,00	0,00	0,00	0	0
51	12	+ Versorgungsaufwendungen	0,00	0,00	0,00	0	0
52	13	+ Aufwendungen für Sach- und Dienstleistungen	0,00	0,00	0,00	0	0
57	14	+ bilanzielle Abschreibungen	387,00	200,00	141,25	59	0
53	15	+ Transferaufwendungen	0,00	0,00	0,00	0	0
54	16	+ sonstige Aufwendungen	0,00	0,00	0,00	0	0
54291	17	davon Verfügungsmittel	0,00	0,00	0,00	0	0
	18	= Aufwendungen (= Zeilen 11 bis 16)	387,00	200,00	141,25	59	0
	19	= Ergebnis der laufenden Verwaltungstätigkeit (= Zeilen 10 / 18)	-387,00	-200,00	-141,25	-59	
46	20	+ Finanzerträge	0,00	0,00	0,00	0	
55	21	- Zinsen und sonstige Finanzaufwendungen ⁶	0,00	0,00	0,00	0	0
	22	= Finanzergebnis (= Zeilen 20 und 21)	0,00	0,00	0,00	0	
	23	= Ergebnis vor Berücksichtigung der internen Leistungsbeziehungen (= Zeilen 19 und 22)	-387,00	-200,00	-141,25	-59	
48	24	+ Erträge aus internen Leistungsbeziehungen	0,00	0,00	0,00	0	
58	25	- Aufwendungen aus internen Leistungsbeziehungen	0,00	0,00	0,00	0	0
	26	= Ergebnis (= Zeilen 23, 24, 25)	-387,00	-200,00	-141,25	-59	
49	27	+ außerordentliche Erträge	0,00	0,00	0,00	0	
59	28	- außerordentliche Aufwendungen	0,00	0,00	0,00	0	
	29	= außerordentliches Ergebnis (= Zeilen 27 und 28)	0,00	0,00	0,00	0	
	30	= Jahresergebnis (= Zeilen 26 und 29)	-387,00	-200,00	-141,25	-59	

Gesamtproduktbereich	3	Soziales und Jugend
Produktbereich	31	Grundversorgung und Hilfen n. d. SGB XII
Produkt	313100	Leistungen gemäß Asylbewerberleistungsgesetz

¹ Es bleibt der Gemeinde unbenommen, kalkulatorische Zinsen nachrichtlich auszuweisen.

² Die fortgeschriebenen Planansätze umfassen:

- den Ansatz des Haushaltsjahres,
- die Veränderungen durch Nachträge,
- die Inanspruchnahme der ein- oder gegenseitigen Deckungsfähigkeit und
- übertragene Ermächtigungen aus Haushaltsvorjahren.

Nicht erfasst vom fortgeschriebenen Planansatz sind die über- und außerplanmäßigen Auszahlungen / Aufwendungen und die zweckgebundenen Mehreinzahlungen / -erträge und entsprechende -auszahlungen / -aufwendungen.

³ übertragene Ermächtigungen nach § 23 Abs. 1 GemHVO-Doppik ins Folgejahr

⁴ Die Ziffern geben an, in welchen Kontengruppen und Kontenarten veranschlagt wurde.

⁵ laufende Nummerierung der Zeile

⁶ Zinsen sind regelmäßig nur in der Teilergebnisrechnung für den Produktbereich "Allgemeine Finanzwirtschaft" auszuweisen

⁷ Es wird empfohlen, in den Teilfinanzrechnungen die Zeilen 35a bis 35c (bei Ämtern bis 35e) des Musters zur Finanzrechnung auszuweisen.

⁸ In der Teilfinanzrechnung für die Produktgruppe "Sonstige allgemeine Finanzwirtschaft" sind die Zeilen 37 bis 43 des Musters zur Finanzierung auszuweisen

⁹ Angaben zu laufender Nummer 1 bis 17 können entfallen; siehe § 4 Abs. 5 GemHVO-Doppik

Gesamtproduktbereich	3	Soziales und Jugend
Produktbereich	31	Grundversorgung und Hilfen n. d. SGB XII
Produkt	313101	Leistungen gemäß Asylbewerberleistungsgesetz - Grundleistungen

Teilergebnisrechnung¹

Ertrags- und Aufwandsarten			Ergebnis	fortgeschriebener Ansatz ²	Ist-Ergebnis	Vergleich Ansatz/Ist	übertragene Ermächtigungen ³
14	25	3	2017 in EUR	2018 in EUR	2018 in EUR	(Spalte 5./ Spalte 6) in EUR	in EUR
			4	5	6	7	8
40	1	Steuern und ähnliche Abgaben	0,00	0,00	0,00	0	
41	2	+ Zuwendungen und allgemeine Umlagen	0,00	0,00	0,00	0	
42	3	+ sonstige Transfererträge	0,00	0,00	0,00	0	
43	4	+ öffentlich-rechtliche Leistungsentgelte	0,00	0,00	0,00	0	
441-442, 446	5	+ privatrechtliche Leistungsentgelte	0,00	0,00	0,00	0	
448	6	+ Kostenerstattungen und Kostenumlagen	0,00	0,00	0,00	0	
45	7	+ sonstige Erträge	0,00	0,00	0,00	0	
471	8	+ aktivierte Eigenleistungen	0,00	0,00	0,00	0	
472	9	+/- Bestandsveränderungen	0,00	0,00	0,00	0	
	10	= Erträge	0,00	0,00	0,00	0	
50	11	Personalaufwendungen	0,00	0,00	0,00	0	0
51	12	+ Versorgungsaufwendungen	0,00	0,00	0,00	0	0
52	13	+ Aufwendungen für Sach- und Dienstleistungen	0,00	0,00	0,00	0	0
57	14	+ bilanzielle Abschreibungen	0,00	0,00	0,00	0	0
53	15	+ Transferaufwendungen	0,00	0,00	0,00	0	0
54	16	+ sonstige Aufwendungen	0,00	0,00	0,00	0	0
54291	17	davon Verfügungsmittel	0,00	0,00	0,00	0	0
	18	= Aufwendungen (= Zeilen 11 bis 16)	0,00	0,00	0,00	0	0
	19	= Ergebnis der laufenden Verwaltungstätigkeit (= Zeilen 10 / 18)	0,00	0,00	0,00	0	
46	20	+ Finanzerträge	0,00	0,00	0,00	0	
55	21	- Zinsen und sonstige Finanzaufwendungen ⁶	0,00	0,00	0,00	0	0
	22	= Finanzergebnis (= Zeilen 20 und 21)	0,00	0,00	0,00	0	
	23	= Ergebnis vor Berücksichtigung der internen Leistungsbeziehungen (= Zeilen 19 und 22)	0,00	0,00	0,00	0	
48	24	+ Erträge aus internen Leistungsbeziehungen	0,00	0,00	0,00	0	
58	25	- Aufwendungen aus internen Leistungsbeziehungen	0,00	0,00	0,00	0	0
	26	= Ergebnis (= Zeilen 23, 24, 25)	0,00	0,00	0,00	0	
49	27	+ außerordentliche Erträge	0,00	0,00	0,00	0	
59	28	- außerordentliche Aufwendungen	0,00	0,00	0,00	0	
	29	= außerordentliches Ergebnis (= Zeilen 27 und 28)	0,00	0,00	0,00	0	
	30	= Jahresergebnis (= Zeilen 26 und 29)	0,00	0,00	0,00	0	

Gesamtproduktbereich	3	Soziales und Jugend
Produktbereich	31	Grundversorgung und Hilfen n. d. SGB XII
Produkt	313101	Leistungen gemäß Asylbewerberleistungsgesetz - Grundleistungen

¹ Es bleibt der Gemeinde unbenommen, kalkulatorische Zinsen nachrichtlich auszuweisen.

² Die fortgeschriebenen Planansätze umfassen:

- den Ansatz des Haushaltsjahres,
- die Veränderungen durch Nachträge,
- die Inanspruchnahme der ein- oder gegenseitigen Deckungsfähigkeit und
- übertragene Ermächtigungen aus Haushaltsvorjahren.

Nicht erfasst vom fortgeschriebenen Planansatz sind die über- und außerplanmäßigen Auszahlungen / Aufwendungen und die zweckgebundenen Mehreinzahlungen / -erträge und entsprechende -auszahlungen / -aufwendungen.

³ übertragene Ermächtigungen nach § 23 Abs. 1 GemHVO-Doppik ins Folgejahr

⁴ Die Ziffern geben an, in welchen Kontengruppen und Kontenarten veranschlagt wurde.

⁵ laufende Nummerierung der Zeile

⁶ Zinsen sind regelmäßig nur in der Teilergebnisrechnung für den Produktbereich "Allgemeine Finanzwirtschaft" auszuweisen

⁷ Es wird empfohlen, in den Teilfinanzrechnungen die Zeilen 35a bis 35c (bei Ämtern bis 35e) des Musters zur Finanzrechnung auszuweisen.

⁸ In der Teilfinanzrechnung für die Produktgruppe "Sonstige allgemeine Finanzwirtschaft" sind die Zeilen 37 bis 43 des Musters zur Finanzierung auszuweisen

⁹ Angaben zu laufender Nummer 1 bis 17 können entfallen; siehe § 4 Abs. 5 GemHVO-Doppik

Gesamtproduktbereich	3	Soziales und Jugend
Produktbereich	31	Grundversorgung und Hilfen n. d. SGB XII
Produkt	313102	Leistungen gemäß Asylbewerberleistungsgesetz - Analogleistungen

Teilergebnisrechnung¹

Ertrags- und Aufwandsarten			Ergebnis 2017 in EUR	fortgeschriebener Ansatz ² 2018 in EUR	Ist-Ergebnis 2018 in EUR	Vergleich Ansatz/Ist (Spalte 5/ Spalte 6) in EUR	übertragene Ermächtigungen ³ in EUR
14	25	3	4	5	6	7	8
40	1	Steuern und ähnliche Abgaben	0,00	0,00	0,00	0	
41	2	+ Zuwendungen und allgemeine Umlagen	0,00	0,00	0,00	0	
42	3	+ sonstige Transfererträge	0,00	0,00	0,00	0	
43	4	+ öffentlich-rechtliche Leistungsentgelte	0,00	0,00	0,00	0	
441- 442, 446	5	+ privatrechtliche Leistungsentgelte	0,00	0,00	0,00	0	
448	6	+ Kostenerstattungen und Kostenumlagen	0,00	0,00	0,00	0	
45	7	+ sonstige Erträge	0,00	0,00	0,00	0	
471	8	+ aktivierte Eigenleistungen	0,00	0,00	0,00	0	
472	9	+/- Bestandsveränderungen	0,00	0,00	0,00	0	
	10	= Erträge	0,00	0,00	0,00	0	
50	11	Personalaufwendungen	0,00	0,00	0,00	0	0
51	12	+ Versorgungsaufwendungen	0,00	0,00	0,00	0	0
52	13	+ Aufwendungen für Sach- und Dienstleistungen	0,00	0,00	0,00	0	0
57	14	+ bilanzielle Abschreibungen	0,00	0,00	0,00	0	0
53	15	+ Transferaufwendungen	0,00	0,00	0,00	0	0
54	16	+ sonstige Aufwendungen	0,00	0,00	0,00	0	0
54291	17	davon Verfügungsmittel	0,00	0,00	0,00	0	0
	18	= Aufwendungen (= Zeilen 11 bis 16)	0,00	0,00	0,00	0	0
	19	= Ergebnis der laufenden Verwaltungstätigkeit (= Zeilen 10 / 18)	0,00	0,00	0,00	0	
46	20	+ Finanzerträge	0,00	0,00	0,00	0	
55	21	- Zinsen und sonstige Finanzaufwendungen ⁶	0,00	0,00	0,00	0	0
	22	= Finanzergebnis (= Zeilen 20 und 21)	0,00	0,00	0,00	0	
	23	= Ergebnis vor Berücksichtigung der internen Leistungsbeziehungen (= Zeilen 19 und 22)	0,00	0,00	0,00	0	
48	24	+ Erträge aus internen Leistungsbeziehungen	0,00	0,00	0,00	0	
58	25	- Aufwendungen aus internen Leistungsbeziehungen	0,00	0,00	0,00	0	0
	26	= Ergebnis (= Zeilen 23, 24, 25)	0,00	0,00	0,00	0	
49	27	+ außerordentliche Erträge	0,00	0,00	0,00	0	
59	28	- außerordentliche Aufwendungen	0,00	0,00	0,00	0	
	29	= außerordentliches Ergebnis (= Zeilen 27 und 28)	0,00	0,00	0,00	0	
	30	= Jahresergebnis (= Zeilen 26 und 29)	0,00	0,00	0,00	0	

Gesamtproduktbereich	3	Soziales und Jugend
Produktbereich	31	Grundversorgung und Hilfen n. d. SGB XII
Produkt	313102	Leistungen gemäß Asylbewerberleistungsgesetz - Analogleistungen

¹ Es bleibt der Gemeinde unbenommen, kalkulatorische Zinsen nachrichtlich auszuweisen.

² Die fortgeschriebenen Planansätze umfassen:

- den Ansatz des Haushaltsjahres,
- die Veränderungen durch Nachträge,
- die Inanspruchnahme der ein- oder gegenseitigen Deckungsfähigkeit und
- übertragene Ermächtigungen aus Haushaltsvorjahren.

Nicht erfasst vom fortgeschriebenen Planansatz sind die über- und außerplanmäßigen Auszahlungen / Aufwendungen und die zweckgebundenen Mehreinzahlungen / -erträge und entsprechende -auszahlungen / -aufwendungen.

³ übertragene Ermächtigungen nach § 23 Abs. 1 GemHVO-Doppik ins Folgejahr

⁴ Die Ziffern geben an, in welchen Kontengruppen und Kontenarten veranschlagt wurde.

⁵ laufende Nummerierung der Zeile

⁶ Zinsen sind regelmäßig nur in der Teilergebnisrechnung für den Produktbereich "Allgemeine Finanzwirtschaft" auszuweisen

⁷ Es wird empfohlen, in den Teilfinanzrechnungen die Zeilen 35a bis 35c (bei Ämtern bis 35e) des Musters zur Finanzrechnung auszuweisen.

⁸ In der Teilfinanzrechnung für die Produktgruppe "Sonstige allgemeine Finanzwirtschaft" sind die Zeilen 37 bis 43 des Musters zur Finanzierung auszuweisen

⁹ Angaben zu laufender Nummer 1 bis 17 können entfallen; siehe § 4 Abs. 5 GemHVO-Doppik

Gesamtproduktbereich	3	Soziales und Jugend
Produktbereich	31	Grundversorgung und Hilfen n. d. SGB XII
Produkt	313900	Verwaltung der Hilfen für Asylbewerber

Teilergebnisrechnung¹

Ertrags- und Aufwandsarten			Ergebnis	fortgeschriebener Ansatz ²	Ist-Ergebnis	Vergleich Ansatz/Ist	übertragene Ermächtigungen ³
14	25	3	2017 in EUR	2018 in EUR	2018 in EUR	(Spalte 5./ Spalte 6) in EUR	in EUR
			4	5	6	7	8
40	1	Steuern und ähnliche Abgaben	0,00	0,00	0,00	0	
41	2	+ Zuwendungen und allgemeine Umlagen	0,00	0,00	0,00	0	
42	3	+ sonstige Transfererträge	0,00	0,00	0,00	0	
43	4	+ öffentlich-rechtliche Leistungsentgelte	0,00	0,00	0,00	0	
441-442, 446	5	+ privatrechtliche Leistungsentgelte	0,00	0,00	0,00	0	
448	6	+ Kostenerstattungen und Kostenumlagen	0,00	0,00	0,00	0	
45	7	+ sonstige Erträge	0,00	0,00	0,00	0	
471	8	+ aktivierte Eigenleistungen	0,00	0,00	0,00	0	
472	9	+/- Bestandsveränderungen	0,00	0,00	0,00	0	
	10	= Erträge	0,00	0,00	0,00	0	
50	11	Personalaufwendungen	0,00	0,00	0,00	0	0
51	12	+ Versorgungsaufwendungen	0,00	0,00	0,00	0	0
52	13	+ Aufwendungen für Sach- und Dienstleistungen	0,00	0,00	0,00	0	0
57	14	+ bilanzielle Abschreibungen	0,00	0,00	0,00	0	0
53	15	+ Transferaufwendungen	0,00	0,00	0,00	0	0
54	16	+ sonstige Aufwendungen	0,00	0,00	0,00	0	0
54291	17	davon Verfügungsmittel	0,00	0,00	0,00	0	0
	18	= Aufwendungen (= Zeilen 11 bis 16)	0,00	0,00	0,00	0	0
	19	= Ergebnis der laufenden Verwaltungstätigkeit (= Zeilen 10 / 18)	0,00	0,00	0,00	0	
46	20	+ Finanzerträge	0,00	0,00	0,00	0	
55	21	- Zinsen und sonstige Finanzaufwendungen ⁶	0,00	0,00	0,00	0	0
	22	= Finanzergebnis (= Zeilen 20 und 21)	0,00	0,00	0,00	0	
	23	= Ergebnis vor Berücksichtigung der internen Leistungsbeziehungen (= Zeilen 19 und 22)	0,00	0,00	0,00	0	
48	24	+ Erträge aus internen Leistungsbeziehungen	0,00	0,00	0,00	0	
58	25	- Aufwendungen aus internen Leistungsbeziehungen	0,00	0,00	0,00	0	0
	26	= Ergebnis (= Zeilen 23, 24, 25)	0,00	0,00	0,00	0	
49	27	+ außerordentliche Erträge	0,00	0,00	0,00	0	
59	28	- außerordentliche Aufwendungen	0,00	0,00	0,00	0	
	29	= außerordentliches Ergebnis (= Zeilen 27 und 28)	0,00	0,00	0,00	0	
	30	= Jahresergebnis (= Zeilen 26 und 29)	0,00	0,00	0,00	0	

Gesamtproduktbereich	3	Soziales und Jugend
Produktbereich	31	Grundversorgung und Hilfen n. d. SGB XII
Produkt	313900	Verwaltung der Hilfen für Asylbewerber

¹ Es bleibt der Gemeinde unbenommen, kalkulatorische Zinsen nachrichtlich auszuweisen.

² Die fortgeschriebenen Planansätze umfassen:

- den Ansatz des Haushaltsjahres,
- die Veränderungen durch Nachträge,
- die Inanspruchnahme der ein- oder gegenseitigen Deckungsfähigkeit und
- übertragene Ermächtigungen aus Haushaltsvorjahren.

Nicht erfasst vom fortgeschriebenen Planansatz sind die über- und außerplanmäßigen Auszahlungen / Aufwendungen und die zweckgebundenen Mehreinzahlungen / -erträge und entsprechende -auszahlungen / -aufwendungen.

³ übertragene Ermächtigungen nach § 23 Abs. 1 GemHVO-Doppik ins Folgejahr

⁴ Die Ziffern geben an, in welchen Kontengruppen und Kontenarten veranschlagt wurde.

⁵ laufende Nummerierung der Zeile

⁶ Zinsen sind regelmäßig nur in der Teilergebnisrechnung für den Produktbereich "Allgemeine Finanzwirtschaft" auszuweisen

⁷ Es wird empfohlen, in den Teilfinanzrechnungen die Zeilen 35a bis 35c (bei Ämtern bis 35e) des Musters zur Finanzrechnung auszuweisen.

⁸ In der Teilfinanzrechnung für die Produktgruppe "Sonstige allgemeine Finanzwirtschaft" sind die Zeilen 37 bis 43 des Musters zur Finanzierung auszuweisen

⁹ Angaben zu laufender Nummer 1 bis 17 können entfallen; siehe § 4 Abs. 5 GemHVO-Doppik

Gesamtproduktbereich	3	Soziales und Jugend
Produktbereich	31	Grundversorgung und Hilfen n. d. SGB XII
Produkt	315100	Soziale Einrichtungen für Ältere (ohne Pflegeeinrichtungen)

Teilergebnisrechnung¹

Ertrags- und Aufwandsarten			Ergebnis	fortgeschriebener Ansatz ²	Ist-Ergebnis	Vergleich Ansatz/Ist	übertragene Ermächtigungen ³
14	25	3	2017 in EUR	2018 in EUR	2018 in EUR	(Spalte 5/ Spalte 6) in EUR	in EUR
			4	5	6	7	8
40	1	Steuern und ähnliche Abgaben	0,00	0,00	0,00	0	
41	2	+ Zuwendungen und allgemeine Umlagen	3.048,88	3.000,00	3.048,88	-49	
42	3	+ sonstige Transfererträge	0,00	0,00	0,00	0	
43	4	+ öffentlich-rechtliche Leistungsentgelte	0,00	0,00	0,00	0	
441- 442, 446	5	+ privatrechtliche Leistungsentgelte	17.182,00	15.100,00	15.043,18	57	
448	6	+ Kostenerstattungen und Kostenumlagen	0,00	0,00	0,00	0	
45	7	+ sonstige Erträge	0,00	0,00	0,00	0	
471	8	+ aktivierte Eigenleistungen	0,00	0,00	0,00	0	
472	9	+/- Bestandsveränderungen	0,00	0,00	0,00	0	
	10	= Erträge	20.230,88	18.100,00	18.092,06	8	
50	11	Personalaufwendungen	0,00	0,00	0,00	0	0
51	12	+ Versorgungsaufwendungen	0,00	0,00	0,00	0	0
52	13	+ Aufwendungen für Sach- und Dienstleistungen	73.873,00	231.491,32	194.491,32	37.000	37.000
57	14	+ bilanzielle Abschreibungen	30.992,86	30.900,00	30.984,33	-84	0
53	15	+ Transferaufwendungen	0,00	0,00	0,00	0	0
54	16	+ sonstige Aufwendungen	57.097,75	19.826,67	19.826,67	0	0
54291	17	davon Verfügungsmittel	0,00	0,00	0,00	0	0
	18	= Aufwendungen (= Zeilen 11 bis 16)	161.963,61	282.217,99	245.302,32	36.916	37.000
	19	= Ergebnis der laufenden Verwaltungstätigkeit (= Zeilen 10 / 18)	-141.732,73	-264.117,99	-227.210,26	-36.908	
46	20	+ Finanzerträge	0,00	0,00	743,54	-744	
55	21	- Zinsen und sonstige Finanzaufwendungen ⁶	0,00	0,00	0,00	0	0
	22	= Finanzergebnis (= Zeilen 20 und 21)	0,00	0,00	743,54	-744	
	23	= Ergebnis vor Berücksichtigung der internen Leistungsbeziehungen (= Zeilen 19 und 22)	-141.732,73	-264.117,99	-226.466,72	-37.651	
48	24	+ Erträge aus internen Leistungsbeziehungen	0,00	0,00	0,00	0	
58	25	- Aufwendungen aus internen Leistungsbeziehungen	34.700,00	39.800,00	39.800,00	0	0
	26	= Ergebnis (= Zeilen 23, 24, 25)	-176.432,73	-303.917,99	-266.266,72	-37.651	
49	27	+ außerordentliche Erträge	577,39	0,00	0,00	0	
59	28	- außerordentliche Aufwendungen	446,52	0,00	0,00	0	
	29	= außerordentliches Ergebnis (= Zeilen 27 und 28)	130,87	0,00	0,00	0	
	30	= Jahresergebnis (= Zeilen 26 und 29)	-176.301,86	-303.917,99	-266.266,72	-37.651	

Gesamtproduktbereich	3	Soziales und Jugend
Produktbereich	31	Grundversorgung und Hilfen n. d. SGB XII
Produkt	315100	Soziale Einrichtungen für Ältere (ohne Pflegeeinrichtungen)

¹ Es bleibt der Gemeinde unbenommen, kalkulatorische Zinsen nachrichtlich auszuweisen.

² Die fortgeschriebenen Planansätze umfassen:

- den Ansatz des Haushaltsjahres,
- die Veränderungen durch Nachträge,
- die Inanspruchnahme der ein- oder gegenseitigen Deckungsfähigkeit und
- übertragene Ermächtigungen aus Haushaltsvorjahren.

Nicht erfasst vom fortgeschriebenen Planansatz sind die über- und außerplanmäßigen Auszahlungen / Aufwendungen und die zweckgebundenen Mehreinzahlungen / -erträge und entsprechende -auszahlungen / -aufwendungen.

³ übertragene Ermächtigungen nach § 23 Abs. 1 GemHVO-Doppik ins Folgejahr

⁴ Die Ziffern geben an, in welchen Kontengruppen und Kontenarten veranschlagt wurde.

⁵ laufende Nummerierung der Zeile

⁶ Zinsen sind regelmäßig nur in der Teilergebnisrechnung für den Produktbereich "Allgemeine Finanzwirtschaft" auszuweisen

⁷ Es wird empfohlen, in den Teilfinanzrechnungen die Zeilen 35a bis 35c (bei Ämtern bis 35e) des Musters zur Finanzrechnung auszuweisen.

⁸ In der Teilfinanzrechnung für die Produktgruppe "Sonstige allgemeine Finanzwirtschaft" sind die Zeilen 37 bis 43 des Musters zur Finanzierung auszuweisen

⁹ Angaben zu laufender Nummer 1 bis 17 können entfallen; siehe § 4 Abs. 5 GemHVO-Doppik

Gesamtproduktbereich	3	Soziales und Jugend
Produktbereich	31	Grundversorgung und Hilfen n. d. SGB XII
Produkt	315400	KR Soziale Einrichtungen für Wohnungslose

Teilergebnisrechnung¹

Ertrags- und Aufwandsarten			Ergebnis 2017 in EUR	fortgeschriebener Ansatz ² 2018 in EUR	Ist-Ergebnis 2018 in EUR	Vergleich Ansatz/Ist (Spalte 5/ Spalte 6) in EUR	übertragene Ermächtigungen ³ in EUR
1 ⁴	2 ⁵	3	4	5	6	7	8
40	1	Steuern und ähnliche Abgaben	0,00	0,00	0,00	0	
41	2	+ Zuwendungen und allgemeine Umlagen	0,00	0,00	0,00	0	
42	3	+ sonstige Transfererträge	0,00	0,00	0,00	0	
43	4	+ öffentlich-rechtliche Leistungsentgelte	1.614.676,46	1.300.000,00	1.905.175,72	-605.176	
441- 442, 446	5	+ privatrechtliche Leistungsentgelte	1.497,90	100,00	7.251,70	-7.152	
448	6	+ Kostenerstattungen und Kostenumlagen	0,00	0,00	0,00	0	
45	7	+ sonstige Erträge	0,00	0,00	0,19	0	
471	8	+ aktivierte Eigenleistungen	0,00	0,00	0,00	0	
472	9	+/- Bestandsveränderungen	0,00	0,00	0,00	0	
	10	= Erträge	1.616.174,36	1.300.100,00	1.912.427,61	-612.328	
50	11	Personalaufwendungen	0,00	0,00	0,00	0	0
51	12	+ Versorgungsaufwendungen	0,00	0,00	0,00	0	0
52	13	+ Aufwendungen für Sach- und Dienstleistungen	142.117,34	115.278,98	115.278,98	0	0
57	14	+ bilanzielle Abschreibungen	24.964,98	18.100,00	25.182,42	-7.082	0
53	15	+ Transferaufwendungen	55.100,00	0,00	0,00	0	0
54	16	+ sonstige Aufwendungen	5.258,68	11.797,18	11.797,18	0	0
54291	17	davon Verfügungsmittel	0,00	0,00	0,00	0	0
	18	= Aufwendungen (= Zeilen 11 bis 16)	227.441,00	145.176,16	152.258,58	-7.082	0
	19	= Ergebnis der laufenden Verwaltungstätigkeit (= Zeilen 10 / 18)	1.388.733,36	1.154.923,84	1.760.169,03	-605.245	
46	20	+ Finanzerträge	0,00	0,00	0,00	0	
55	21	- Zinsen und sonstige Finanzaufwendungen ⁶	0,00	0,00	0,00	0	0
	22	= Finanzergebnis (= Zeilen 20 und 21)	0,00	0,00	0,00	0	
	23	= Ergebnis vor Berücksichtigung der internen Leistungsbeziehungen (= Zeilen 19 und 22)	1.388.733,36	1.154.923,84	1.760.169,03	-605.245	
48	24	+ Erträge aus internen Leistungsbeziehungen	0,00	0,00	0,00	0	
58	25	- Aufwendungen aus internen Leistungsbeziehungen	2.000,00	2.400,00	2.400,00	0	0
	26	= Ergebnis (= Zeilen 23, 24, 25)	1.386.733,36	1.152.523,84	1.757.769,03	-605.245	
49	27	+ außerordentliche Erträge	5,08	0,00	0,00	0	
59	28	- außerordentliche Aufwendungen	8.307,53	0,00	0,00	0	
	29	= außerordentliches Ergebnis (= Zeilen 27 und 28)	-8.302,45	0,00	0,00	0	
	30	= Jahresergebnis (= Zeilen 26 und 29)	1.378.430,91	1.152.523,84	1.757.769,03	-605.245	

Gesamtproduktbereich	3	Soziales und Jugend
Produktbereich	31	Grundversorgung und Hilfen n. d. SGB XII
Produkt	315400	KR Soziale Einrichtungen für Wohnungslose

¹ Es bleibt der Gemeinde unbenommen, kalkulatorische Zinsen nachrichtlich auszuweisen.

² Die fortgeschriebenen Planansätze umfassen:

- den Ansatz des Haushaltsjahres,
- die Veränderungen durch Nachträge,
- die Inanspruchnahme der ein- oder gegenseitigen Deckungsfähigkeit und
- übertragene Ermächtigungen aus Haushaltsvorjahren.

Nicht erfasst vom fortgeschriebenen Planansatz sind die über- und außerplanmäßigen Auszahlungen / Aufwendungen und die zweckgebundenen Mehreinzahlungen / -erträge und entsprechende -auszahlungen / -aufwendungen.

³ übertragene Ermächtigungen nach § 23 Abs. 1 GemHVO-Doppik ins Folgejahr

⁴ Die Ziffern geben an, in welchen Kontengruppen und Kontenarten veranschlagt wurde.

⁵ laufende Nummerierung der Zeile

⁶ Zinsen sind regelmäßig nur in der Teilergebnisrechnung für den Produktbereich "Allgemeine Finanzwirtschaft" auszuweisen

⁷ Es wird empfohlen, in den Teilfinanzrechnungen die Zeilen 35a bis 35c (bei Ämtern bis 35e) des Musters zur Finanzrechnung auszuweisen.

⁸ In der Teilfinanzrechnung für die Produktgruppe "Sonstige allgemeine Finanzwirtschaft" sind die Zeilen 37 bis 43 des Musters zur Finanzierung auszuweisen

⁹ Angaben zu laufender Nummer 1 bis 17 können entfallen; siehe § 4 Abs. 5 GemHVO-Doppik

Gesamtproduktbereich	3	Soziales und Jugend
Produktbereich	31	Grundversorgung und Hilfen n. d. SGB XII
Produkt	315500	KR Soziale Einrichtungen für Aussiedler und Ausländer

Teilergebnisrechnung¹

Ertrags- und Aufwandsarten			Ergebnis 2017 in EUR	fortgeschriebener Ansatz ² 2018 in EUR	Ist-Ergebnis 2018 in EUR	Vergleich Ansatz/Ist (Spalte 5/ Spalte 6) in EUR	übertragene Ermächtigungen ³ in EUR
1 ⁴	2 ⁵	3	4	5	6	7	8
40	1	Steuern und ähnliche Abgaben	0,00	0,00	0,00	0	
41	2	+ Zuwendungen und allgemeine Umlagen	467.804,64	600.000,00	625.875,63	-25.876	
42	3	+ sonstige Transfererträge	0,00	0,00	0,00	0	
43	4	+ öffentlich-rechtliche Leistungsentgelte	3.447.057,46	3.700.000,00	2.902.665,01	797.335	
441- 442, 446	5	+ privatrechtliche Leistungsentgelte	41.119,20	100,00	95.579,44	-95.479	
448	6	+ Kostenerstattungen und Kostenumlagen	9.134,10	100,00	526,22	-426	
45	7	+ sonstige Erträge	0,00	0,00	0,79	-1	
471	8	+ aktivierte Eigenleistungen	0,00	0,00	0,00	0	
472	9	+/- Bestandsveränderungen	0,00	0,00	0,00	0	
	10	= Erträge	3.965.115,40	4.300.200,00	3.624.647,09	675.553	
50	11	Personalaufwendungen	0,00	0,00	0,00	0	0
51	12	+ Versorgungsaufwendungen	0,00	0,00	0,00	0	0
52	13	+ Aufwendungen für Sach- und Dienstleistungen	2.372.782,47	2.794.180,21	2.287.309,15	506.871	41.000
57	14	+ bilanzielle Abschreibungen	1.362.594,43	729.700,00	1.402.849,50	-673.150	0
53	15	+ Transferaufwendungen	660.000,00	700.000,00	649.780,99	50.219	0
54	16	+ sonstige Aufwendungen	1.304.998,26	164.818,69	1.411.735,27	-1.246.917	0
54291	17	davon Verfügungsmittel	0,00	0,00	0,00	0	0
	18	= Aufwendungen (= Zeilen 11 bis 16)	5.700.375,16	4.388.698,90	5.751.674,91	-1.362.976	41.000
	19	= Ergebnis der laufenden Verwaltungstätigkeit (= Zeilen 10 / 18)	-1.735.259,76	-88.498,90	-2.127.027,82	2.038.529	
46	20	+ Finanzerträge	0,00	0,00	143,16	-143	
55	21	- Zinsen und sonstige Finanzaufwendungen ⁶	0,00	0,00	0,00	0	0
	22	= Finanzergebnis (= Zeilen 20 und 21)	0,00	0,00	143,16	-143	
	23	= Ergebnis vor Berücksichtigung der internen Leistungsbeziehungen (= Zeilen 19 und 22)	-1.735.259,76	-88.498,90	-2.126.884,66	2.038.386	
48	24	+ Erträge aus internen Leistungsbeziehungen	0,00	0,00	0,00	0	
58	25	- Aufwendungen aus internen Leistungsbeziehungen	1.300,00	125.000,00	125.000,00	0	0
	26	= Ergebnis (= Zeilen 23, 24, 25)	-1.736.559,76	-213.498,90	-2.251.884,66	2.038.386	
49	27	+ außerordentliche Erträge	9,58	0,00	0,00	0	
59	28	- außerordentliche Aufwendungen	97.624,50	0,00	0,00	0	
	29	= außerordentliches Ergebnis (= Zeilen 27 und 28)	-97.614,92	0,00	0,00	0	
	30	= Jahresergebnis (= Zeilen 26 und 29)	-1.834.174,68	-213.498,90	-2.251.884,66	2.038.386	

Gesamtproduktbereich	3	Soziales und Jugend
Produktbereich	31	Grundversorgung und Hilfen n. d. SGB XII
Produkt	315500	KR Soziale Einrichtungen für Aussiedler und Ausländer

¹ Es bleibt der Gemeinde unbenommen, kalkulatorische Zinsen nachrichtlich auszuweisen.

² Die fortgeschriebenen Planansätze umfassen:

- den Ansatz des Haushaltsjahres,
- die Veränderungen durch Nachträge,
- die Inanspruchnahme der ein- oder gegenseitigen Deckungsfähigkeit und
- übertragene Ermächtigungen aus Haushaltsvorjahren.

Nicht erfasst vom fortgeschriebenen Planansatz sind die über- und außerplanmäßigen Auszahlungen / Aufwendungen und die zweckgebundenen Mehreinzahlungen / -erträge und entsprechende -auszahlungen / -aufwendungen.

³ übertragene Ermächtigungen nach § 23 Abs. 1 GemHVO-Doppik ins Folgejahr

⁴ Die Ziffern geben an, in welchen Kontengruppen und Kontenarten veranschlagt wurde.

⁵ laufende Nummerierung der Zeile

⁶ Zinsen sind regelmäßig nur in der Teilergebnisrechnung für den Produktbereich "Allgemeine Finanzwirtschaft" auszuweisen

⁷ Es wird empfohlen, in den Teilfinanzrechnungen die Zeilen 35a bis 35c (bei Ämtern bis 35e) des Musters zur Finanzrechnung auszuweisen.

⁸ In der Teilfinanzrechnung für die Produktgruppe "Sonstige allgemeine Finanzwirtschaft" sind die Zeilen 37 bis 43 des Musters zur Finanzierung auszuweisen

⁹ Angaben zu laufender Nummer 1 bis 17 können entfallen; siehe § 4 Abs. 5 GemHVO-Doppik

Gesamtproduktbereich	3	Soziales und Jugend
Produktbereich	33	Förderung v. Trägern d. Wohlfahrtspflege
Produkt	331000	Förderung v. Trägern d. Wohlfahrtspflege

Teilergebnisrechnung¹

Ertrags- und Aufwandsarten			Ergebnis 2017 in EUR	fortgeschriebener Ansatz ² 2018 in EUR	Ist-Ergebnis 2018 in EUR	Vergleich Ansatz/Ist (Spalte 5/ Spalte 6) in EUR	übertragene Ermächtigungen ³ in EUR
1 ⁴	2 ⁵	3	4	5	6	7	8
40	1	Steuern und ähnliche Abgaben	0,00	0,00	0,00	0	
41	2	+ Zuwendungen und allgemeine Umlagen	0,00	0,00	0,00	0	
42	3	+ sonstige Transfererträge	0,00	0,00	0,00	0	
43	4	+ öffentlich-rechtliche Leistungsentgelte	0,00	0,00	0,00	0	
441- 442, 446	5	+ privatrechtliche Leistungsentgelte	0,00	0,00	0,00	0	
448	6	+ Kostenerstattungen und Kostenumlagen	445,38	100,00	0,00	100	
45	7	+ sonstige Erträge	0,00	0,00	0,00	0	
471	8	+ aktivierte Eigenleistungen	0,00	0,00	0,00	0	
472	9	+/- Bestandsveränderungen	0,00	0,00	0,00	0	
	10	= Erträge	445,38	100,00	0,00	100	
50	11	Personalaufwendungen	0,00	0,00	0,00	0	0
51	12	+ Versorgungsaufwendungen	0,00	0,00	0,00	0	0
52	13	+ Aufwendungen für Sach- und Dienstleistungen	0,00	0,00	0,00	0	0
57	14	+ bilanzielle Abschreibungen	53.000,80	300,00	237,50	63	0
53	15	+ Transferaufwendungen	318.524,56	367.000,00	356.261,02	10.739	0
54	16	+ sonstige Aufwendungen	0,00	0,00	0,00	0	0
54291	17	davon Verfügungsmittel	0,00	0,00	0,00	0	0
	18	= Aufwendungen (= Zeilen 11 bis 16)	371.525,36	367.300,00	356.498,52	10.801	0
	19	= Ergebnis der laufenden Verwaltungstätigkeit (= Zeilen 10 / 18)	-371.079,98	-367.200,00	-356.498,52	-10.701	
46	20	+ Finanzerträge	0,00	0,00	0,00	0	
55	21	- Zinsen und sonstige Finanzaufwendungen ⁶	0,00	0,00	0,00	0	0
	22	= Finanzergebnis (= Zeilen 20 und 21)	0,00	0,00	0,00	0	
	23	= Ergebnis vor Berücksichtigung der internen Leistungsbeziehungen (= Zeilen 19 und 22)	-371.079,98	-367.200,00	-356.498,52	-10.701	
48	24	+ Erträge aus internen Leistungsbeziehungen	0,00	0,00	0,00	0	
58	25	- Aufwendungen aus internen Leistungsbeziehungen	0,00	0,00	0,00	0	0
	26	= Ergebnis (= Zeilen 23, 24, 25)	-371.079,98	-367.200,00	-356.498,52	-10.701	
49	27	+ außerordentliche Erträge	0,00	0,00	0,00	0	
59	28	- außerordentliche Aufwendungen	0,00	0,00	0,00	0	
	29	= außerordentliches Ergebnis (= Zeilen 27 und 28)	0,00	0,00	0,00	0	
	30	= Jahresergebnis (= Zeilen 26 und 29)	-371.079,98	-367.200,00	-356.498,52	-10.701	

Gesamtproduktbereich	3	Soziales und Jugend
Produktbereich	33	Förderung v. Trägern d. Wohlfahrtspflege
Produkt	331000	Förderung v. Trägern d. Wohlfahrtspflege

¹ Es bleibt der Gemeinde unbenommen, kalkulatorische Zinsen nachrichtlich auszuweisen.

² Die fortgeschriebenen Planansätze umfassen:

- den Ansatz des Haushaltsjahres,
- die Veränderungen durch Nachträge,
- die Inanspruchnahme der ein- oder gegenseitigen Deckungsfähigkeit und
- übertragene Ermächtigungen aus Haushaltsvorjahren.

Nicht erfasst vom fortgeschriebenen Planansatz sind die über- und außerplanmäßigen Auszahlungen / Aufwendungen und die zweckgebundenen Mehreinzahlungen / -erträge und entsprechende -auszahlungen / -aufwendungen.

³ übertragene Ermächtigungen nach § 23 Abs. 1 GemHVO-Doppik ins Folgejahr

⁴ Die Ziffern geben an, in welchen Kontengruppen und Kontenarten veranschlagt wurde.

⁵ laufende Nummerierung der Zeile

⁶ Zinsen sind regelmäßig nur in der Teilergebnisrechnung für den Produktbereich "Allgemeine Finanzwirtschaft" auszuweisen

⁷ Es wird empfohlen, in den Teilfinanzrechnungen die Zeilen 35a bis 35c (bei Ämtern bis 35e) des Musters zur Finanzrechnung auszuweisen.

⁸ In der Teilfinanzrechnung für die Produktgruppe "Sonstige allgemeine Finanzwirtschaft" sind die Zeilen 37 bis 43 des Musters zur Finanzierung auszuweisen

⁹ Angaben zu laufender Nummer 1 bis 17 können entfallen; siehe § 4 Abs. 5 GemHVO-Doppik

Gesamtproduktbereich	3	Soziales und Jugend
Produktbereich	34	Soziale Hilfen
Produkt	345000	Leistungen für Bildung und Teilhabe nach § 6b Bundeskindergeldgesetz

Teilergebnisrechnung¹

Ertrags- und Aufwandsarten			Ergebnis 2017 in EUR	fortgeschriebener Ansatz ² 2018 in EUR	Ist-Ergebnis 2018 in EUR	Vergleich Ansatz/Ist (Spalte 5/ Spalte 6) in EUR	übertragene Ermächtigungen ³ in EUR
14	25	3	4	5	6	7	8
40	1	Steuern und ähnliche Abgaben	0,00	0,00	0,00	0	
41	2	+ Zuwendungen und allgemeine Umlagen	0,00	0,00	0,00	0	
42	3	+ sonstige Transfererträge	0,00	0,00	0,00	0	
43	4	+ öffentlich-rechtliche Leistungsentgelte	0,00	0,00	0,00	0	
441- 442, 446	5	+ privatrechtliche Leistungsentgelte	0,00	0,00	0,00	0	
448	6	+ Kostenerstattungen und Kostenumlagen	0,00	0,00	0,00	0	
45	7	+ sonstige Erträge	0,00	0,00	0,00	0	
471	8	+ aktivierte Eigenleistungen	0,00	0,00	0,00	0	
472	9	+/- Bestandsveränderungen	0,00	0,00	0,00	0	
	10	= Erträge	0,00	0,00	0,00	0	
50	11	Personalaufwendungen	0,00	0,00	0,00	0	0
51	12	+ Versorgungsaufwendungen	0,00	0,00	0,00	0	0
52	13	+ Aufwendungen für Sach- und Dienstleistungen	0,00	0,00	0,00	0	0
57	14	+ bilanzielle Abschreibungen	0,00	0,00	0,00	0	0
53	15	+ Transferaufwendungen	0,00	0,00	0,00	0	0
54	16	+ sonstige Aufwendungen	0,00	0,00	0,00	0	0
54291	17	davon Verfügungsmittel	0,00	0,00	0,00	0	0
	18	= Aufwendungen (= Zeilen 11 bis 16)	0,00	0,00	0,00	0	0
	19	= Ergebnis der laufenden Verwaltungstätigkeit (= Zeilen 10 / 18)	0,00	0,00	0,00	0	
46	20	+ Finanzerträge	0,00	0,00	0,00	0	
55	21	- Zinsen und sonstige Finanzaufwendungen ⁶	0,00	0,00	0,00	0	0
	22	= Finanzergebnis (= Zeilen 20 und 21)	0,00	0,00	0,00	0	
	23	= Ergebnis vor Berücksichtigung der internen Leistungsbeziehungen (= Zeilen 19 und 22)	0,00	0,00	0,00	0	
48	24	+ Erträge aus internen Leistungsbeziehungen	0,00	0,00	0,00	0	
58	25	- Aufwendungen aus internen Leistungsbeziehungen	0,00	0,00	0,00	0	0
	26	= Ergebnis (= Zeilen 23, 24, 25)	0,00	0,00	0,00	0	
49	27	+ außerordentliche Erträge	0,00	0,00	0,00	0	
59	28	- außerordentliche Aufwendungen	0,00	0,00	0,00	0	
	29	= außerordentliches Ergebnis (= Zeilen 27 und 28)	0,00	0,00	0,00	0	
	30	= Jahresergebnis (= Zeilen 26 und 29)	0,00	0,00	0,00	0	

Gesamtproduktbereich	3	Soziales und Jugend
Produktbereich	34	Soziale Hilfen
Produkt	345000	Leistungen für Bildung und Teilhabe nach § 6b Bundeskindergeldgesetz

¹ Es bleibt der Gemeinde unbenommen, kalkulatorische Zinsen nachrichtlich auszuweisen.

² Die fortgeschriebenen Planansätze umfassen:

- den Ansatz des Haushaltsjahres,
- die Veränderungen durch Nachträge,
- die Inanspruchnahme der ein- oder gegenseitigen Deckungsfähigkeit und
- übertragene Ermächtigungen aus Haushaltsvorjahren.

Nicht erfasst vom fortgeschriebenen Planansatz sind die über- und außerplanmäßigen Auszahlungen / Aufwendungen und die zweckgebundenen Mehreinzahlungen / -erträge und entsprechende -auszahlungen / -aufwendungen.

³ übertragene Ermächtigungen nach § 23 Abs. 1 GemHVO-Doppik ins Folgejahr

⁴ Die Ziffern geben an, in welchen Kontengruppen und Kontenarten veranschlagt wurde.

⁵ laufende Nummerierung der Zeile

⁶ Zinsen sind regelmäßig nur in der Teilergebnisrechnung für den Produktbereich "Allgemeine Finanzwirtschaft" auszuweisen

⁷ Es wird empfohlen, in den Teilfinanzrechnungen die Zeilen 35a bis 35c (bei Ämtern bis 35e) des Musters zur Finanzrechnung auszuweisen.

⁸ In der Teilfinanzrechnung für die Produktgruppe "Sonstige allgemeine Finanzwirtschaft" sind die Zeilen 37 bis 43 des Musters zur Finanzierung auszuweisen

⁹ Angaben zu laufender Nummer 1 bis 17 können entfallen; siehe § 4 Abs. 5 GemHVO-Doppik

Gesamtproduktbereich	3	Soziales und Jugend
Produktbereich	35	Sonstige soziale Hilfen und Leistungen
Produkt	351000	Sonstige soziale Hilfen und Leistungen

Teilergebnisrechnung¹

Ertrags- und Aufwandsarten			Ergebnis 2017 in EUR	fortgeschriebener Ansatz ² 2018 in EUR	Ist-Ergebnis 2018 in EUR	Vergleich Ansatz/Ist (Spalte 5/ Spalte 6) in EUR	übertragene Ermächtigungen ³ in EUR
1 ⁴	2 ⁵	3	4	5	6	7	8
40	1	Steuern und ähnliche Abgaben	0,00	0,00	0,00	0	
41	2	+ Zuwendungen und allgemeine Umlagen	0,00	0,00	0,00	0	
42	3	+ sonstige Transfererträge	0,00	0,00	0,00	0	
43	4	+ öffentlich-rechtliche Leistungsentgelte	0,00	0,00	0,00	0	
441- 442, 446	5	+ privatrechtliche Leistungsentgelte	0,00	0,00	0,00	0	
448	6	+ Kostenerstattungen und Kostenumlagen	31.183,92	20.000,00	55.679,26	-35.679	
45	7	+ sonstige Erträge	0,00	0,00	0,00	0	
471	8	+ aktivierte Eigenleistungen	0,00	0,00	0,00	0	
472	9	+/- Bestandsveränderungen	0,00	0,00	0,00	0	
	10	= Erträge	31.183,92	20.000,00	55.679,26	-35.679	
50	11	Personalaufwendungen	559.236,40	642.552,92	658.336,93	-15.784	0
51	12	+ Versorgungsaufwendungen	0,00	0,00	0,00	0	0
52	13	+ Aufwendungen für Sach- und Dienstleistungen	7.216,26	13.600,00	7.243,36	6.357	0
57	14	+ bilanzielle Abschreibungen	0,00	0,00	0,00	0	0
53	15	+ Transferaufwendungen	0,00	0,00	0,00	0	0
54	16	+ sonstige Aufwendungen	22.003,78	8.697,64	8.697,64	0	0
54291	17	davon Verfügungsmittel	0,00	0,00	0,00	0	0
	18	= Aufwendungen (= Zeilen 11 bis 16)	588.456,44	664.850,56	674.277,93	-9.427	0
	19	= Ergebnis der laufenden Verwaltungstätigkeit (= Zeilen 10 / 18)	-557.272,52	-644.850,56	-618.598,67	-26.252	
46	20	+ Finanzerträge	0,00	0,00	0,00	0	
55	21	- Zinsen und sonstige Finanzaufwendungen ⁶	0,00	0,00	0,00	0	0
	22	= Finanzergebnis (= Zeilen 20 und 21)	0,00	0,00	0,00	0	
	23	= Ergebnis vor Berücksichtigung der internen Leistungsbeziehungen (= Zeilen 19 und 22)	-557.272,52	-644.850,56	-618.598,67	-26.252	
48	24	+ Erträge aus internen Leistungsbeziehungen	0,00	0,00	0,00	0	
58	25	- Aufwendungen aus internen Leistungsbeziehungen	0,00	0,00	0,00	0	0
	26	= Ergebnis (= Zeilen 23, 24, 25)	-557.272,52	-644.850,56	-618.598,67	-26.252	
49	27	+ außerordentliche Erträge	0,00	0,00	0,00	0	
59	28	- außerordentliche Aufwendungen	0,00	0,00	0,00	0	
	29	= außerordentliches Ergebnis (= Zeilen 27 und 28)	0,00	0,00	0,00	0	
	30	= Jahresergebnis (= Zeilen 26 und 29)	-557.272,52	-644.850,56	-618.598,67	-26.252	

Gesamtproduktbereich	3	Soziales und Jugend
Produktbereich	35	Sonstige soziale Hilfen und Leistungen
Produkt	351000	Sonstige soziale Hilfen und Leistungen

¹ Es bleibt der Gemeinde unbenommen, kalkulatorische Zinsen nachrichtlich auszuweisen.

² Die fortgeschriebenen Planansätze umfassen:

- den Ansatz des Haushaltsjahres,
- die Veränderungen durch Nachträge,
- die Inanspruchnahme der ein- oder gegenseitigen Deckungsfähigkeit und
- übertragene Ermächtigungen aus Haushaltsvorjahren.

Nicht erfasst vom fortgeschriebenen Planansatz sind die über- und außerplanmäßigen Auszahlungen / Aufwendungen und die zweckgebundenen Mehreinzahlungen / -erträge und entsprechende -auszahlungen / -aufwendungen.

³ übertragene Ermächtigungen nach § 23 Abs. 1 GemHVO-Doppik ins Folgejahr

⁴ Die Ziffern geben an, in welchen Kontengruppen und Kontenarten veranschlagt wurde.

⁵ laufende Nummerierung der Zeile

⁶ Zinsen sind regelmäßig nur in der Teilergebnisrechnung für den Produktbereich "Allgemeine Finanzwirtschaft" auszuweisen

⁷ Es wird empfohlen, in den Teilfinanzrechnungen die Zeilen 35a bis 35c (bei Ämtern bis 35e) des Musters zur Finanzrechnung auszuweisen.

⁸ In der Teilfinanzrechnung für die Produktgruppe "Sonstige allgemeine Finanzwirtschaft" sind die Zeilen 37 bis 43 des Musters zur Finanzierung auszuweisen

⁹ Angaben zu laufender Nummer 1 bis 17 können entfallen; siehe § 4 Abs. 5 GemHVO-Doppik

Gesamtproduktbereich	3	Soziales und Jugend
Produktbereich	35	Sonstige soziale Hilfen und Leistungen
Produkt	351100	Krankenversorgung nach §§ 276 und 276a LAG - örtlicher Träger

Teilergebnisrechnung¹

Ertrags- und Aufwandsarten			Ergebnis	fortgeschriebener Ansatz ²	Ist-Ergebnis	Vergleich Ansatz/Ist	übertragene Ermächtigungen ³
14	25	3	2017 in EUR	2018 in EUR	2018 in EUR	(Spalte 5./ Spalte 6) in EUR	in EUR
			4	5	6	7	8
40	1	Steuern und ähnliche Abgaben	0,00	0,00	0,00	0	
41	2	+ Zuwendungen und allgemeine Umlagen	0,00	0,00	0,00	0	
42	3	+ sonstige Transfererträge	0,00	0,00	0,00	0	
43	4	+ öffentlich-rechtliche Leistungsentgelte	0,00	0,00	0,00	0	
441-442, 446	5	+ privatrechtliche Leistungsentgelte	0,00	0,00	0,00	0	
448	6	+ Kostenerstattungen und Kostenumlagen	0,00	0,00	0,00	0	
45	7	+ sonstige Erträge	0,00	0,00	0,00	0	
471	8	+ aktivierte Eigenleistungen	0,00	0,00	0,00	0	
472	9	+/- Bestandsveränderungen	0,00	0,00	0,00	0	
	10	= Erträge	0,00	0,00	0,00	0	
50	11	Personalaufwendungen	0,00	0,00	0,00	0	0
51	12	+ Versorgungsaufwendungen	0,00	0,00	0,00	0	0
52	13	+ Aufwendungen für Sach- und Dienstleistungen	0,00	0,00	0,00	0	0
57	14	+ bilanzielle Abschreibungen	0,00	0,00	0,00	0	0
53	15	+ Transferaufwendungen	0,00	0,00	0,00	0	0
54	16	+ sonstige Aufwendungen	0,00	0,00	0,00	0	0
54291	17	davon Verfügungsmittel	0,00	0,00	0,00	0	0
	18	= Aufwendungen (= Zeilen 11 bis 16)	0,00	0,00	0,00	0	0
	19	= Ergebnis der laufenden Verwaltungstätigkeit (= Zeilen 10 / 18)	0,00	0,00	0,00	0	
46	20	+ Finanzerträge	0,00	0,00	0,00	0	
55	21	- Zinsen und sonstige Finanzaufwendungen ⁶	0,00	0,00	0,00	0	0
	22	= Finanzergebnis (= Zeilen 20 und 21)	0,00	0,00	0,00	0	
	23	= Ergebnis vor Berücksichtigung der internen Leistungsbeziehungen (= Zeilen 19 und 22)	0,00	0,00	0,00	0	
48	24	+ Erträge aus internen Leistungsbeziehungen	0,00	0,00	0,00	0	
58	25	- Aufwendungen aus internen Leistungsbeziehungen	0,00	0,00	0,00	0	0
	26	= Ergebnis (= Zeilen 23, 24, 25)	0,00	0,00	0,00	0	
49	27	+ außerordentliche Erträge	0,00	0,00	0,00	0	
59	28	- außerordentliche Aufwendungen	0,00	0,00	0,00	0	
	29	= außerordentliches Ergebnis (= Zeilen 27 und 28)	0,00	0,00	0,00	0	
	30	= Jahresergebnis (= Zeilen 26 und 29)	0,00	0,00	0,00	0	

Gesamtproduktbereich	3	Soziales und Jugend
Produktbereich	35	Sonstige soziale Hilfen und Leistungen
Produkt	351100	Krankenversorgung nach §§ 276 und 276a LAG - örtlicher Träger

¹ Es bleibt der Gemeinde unbenommen, kalkulatorische Zinsen nachrichtlich auszuweisen.

² Die fortgeschriebenen Planansätze umfassen:

- den Ansatz des Haushaltsjahres,
- die Veränderungen durch Nachträge,
- die Inanspruchnahme der ein- oder gegenseitigen Deckungsfähigkeit und
- übertragene Ermächtigungen aus Haushaltsvorjahren.

Nicht erfasst vom fortgeschriebenen Planansatz sind die über- und außerplanmäßigen Auszahlungen / Aufwendungen und die zweckgebundenen Mehreinzahlungen / -erträge und entsprechende -auszahlungen / -aufwendungen.

³ übertragene Ermächtigungen nach § 23 Abs. 1 GemHVO-Doppik ins Folgejahr

⁴ Die Ziffern geben an, in welchen Kontengruppen und Kontenarten veranschlagt wurde.

⁵ laufende Nummerierung der Zeile

⁶ Zinsen sind regelmäßig nur in der Teilergebnisrechnung für den Produktbereich "Allgemeine Finanzwirtschaft" auszuweisen

⁷ Es wird empfohlen, in den Teilfinanzrechnungen die Zeilen 35a bis 35c (bei Ämtern bis 35e) des Musters zur Finanzrechnung auszuweisen.

⁸ In der Teilfinanzrechnung für die Produktgruppe "Sonstige allgemeine Finanzwirtschaft" sind die Zeilen 37 bis 43 des Musters zur Finanzierung auszuweisen

⁹ Angaben zu laufender Nummer 1 bis 17 können entfallen; siehe § 4 Abs. 5 GemHVO-Doppik

Gesamtproduktbereich	3	Soziales und Jugend
Produktbereich	35	Sonstige soziale Hilfen und Leistungen
Produkt	351600	Sonstige soziale Angelegenheiten - andere Kostenträger

Teilergebnisrechnung¹

Ertrags- und Aufwandsarten			Ergebnis 2017 in EUR	fortgeschriebener Ansatz ² 2018 in EUR	Ist-Ergebnis 2018 in EUR	Vergleich Ansatz/Ist (Spalte 5/ Spalte 6) in EUR	übertragene Ermächtigungen ³ in EUR
1 ⁴	2 ⁵	3	4	5	6	7	8
40	1	Steuern und ähnliche Abgaben	0,00	0,00	0,00	0	
41	2	+ Zuwendungen und allgemeine Umlagen	0,00	0,00	0,00	0	
42	3	+ sonstige Transfererträge	0,00	0,00	0,00	0	
43	4	+ öffentlich-rechtliche Leistungsentgelte	0,00	100,00	0,00	100	
441- 442, 446	5	+ privatrechtliche Leistungsentgelte	0,00	0,00	0,00	0	
448	6	+ Kostenerstattungen und Kostenumlagen	0,00	0,00	0,00	0	
45	7	+ sonstige Erträge	0,00	0,00	0,00	0	
471	8	+ aktivierte Eigenleistungen	0,00	0,00	0,00	0	
472	9	+/- Bestandsveränderungen	0,00	0,00	0,00	0	
	10	= Erträge	0,00	100,00	0,00	100	
50	11	Personalaufwendungen	0,00	0,00	0,00	0	0
51	12	+ Versorgungsaufwendungen	0,00	0,00	0,00	0	0
52	13	+ Aufwendungen für Sach- und Dienstleistungen	88,48	4.000,00	909,40	3.091	0
57	14	+ bilanzielle Abschreibungen	0,00	0,00	0,00	0	0
53	15	+ Transferaufwendungen	2.500,00	2.500,00	2.500,00	0	0
54	16	+ sonstige Aufwendungen	14.384,03	16.200,00	14.693,54	1.506	0
54291	17	davon Verfügungsmittel	0,00	0,00	0,00	0	0
	18	= Aufwendungen (= Zeilen 11 bis 16)	16.972,51	22.700,00	18.102,94	4.597	0
	19	= Ergebnis der laufenden Verwaltungstätigkeit (= Zeilen 10 / 18)	-16.972,51	-22.600,00	-18.102,94	-4.497	
46	20	+ Finanzerträge	0,00	0,00	0,00	0	
55	21	- Zinsen und sonstige Finanzaufwendungen ⁶	0,00	0,00	0,00	0	0
	22	= Finanzergebnis (= Zeilen 20 und 21)	0,00	0,00	0,00	0	
	23	= Ergebnis vor Berücksichtigung der internen Leistungsbeziehungen (= Zeilen 19 und 22)	-16.972,51	-22.600,00	-18.102,94	-4.497	
48	24	+ Erträge aus internen Leistungsbeziehungen	0,00	0,00	0,00	0	
58	25	- Aufwendungen aus internen Leistungsbeziehungen	0,00	0,00	0,00	0	0
	26	= Ergebnis (= Zeilen 23, 24, 25)	-16.972,51	-22.600,00	-18.102,94	-4.497	
49	27	+ außerordentliche Erträge	0,00	0,00	0,00	0	
59	28	- außerordentliche Aufwendungen	0,00	0,00	0,00	0	
	29	= außerordentliches Ergebnis (= Zeilen 27 und 28)	0,00	0,00	0,00	0	
	30	= Jahresergebnis (= Zeilen 26 und 29)	-16.972,51	-22.600,00	-18.102,94	-4.497	

Gesamtproduktbereich	3	Soziales und Jugend
Produktbereich	35	Sonstige soziale Hilfen und Leistungen
Produkt	351600	Sonstige soziale Angelegenheiten - andere Kostenträger

¹ Es bleibt der Gemeinde unbenommen, kalkulatorische Zinsen nachrichtlich auszuweisen.

² Die fortgeschriebenen Planansätze umfassen:

- den Ansatz des Haushaltsjahres,
- die Veränderungen durch Nachträge,
- die Inanspruchnahme der ein- oder gegenseitigen Deckungsfähigkeit und
- übertragene Ermächtigungen aus Haushaltsvorjahren.

Nicht erfasst vom fortgeschriebenen Planansatz sind die über- und außerplanmäßigen Auszahlungen / Aufwendungen und die zweckgebundenen Mehreinzahlungen / -erträge und entsprechende -auszahlungen / -aufwendungen.

³ übertragene Ermächtigungen nach § 23 Abs. 1 GemHVO-Doppik ins Folgejahr

⁴ Die Ziffern geben an, in welchen Kontengruppen und Kontenarten veranschlagt wurde.

⁵ laufende Nummerierung der Zeile

⁶ Zinsen sind regelmäßig nur in der Teilergebnisrechnung für den Produktbereich "Allgemeine Finanzwirtschaft" auszuweisen

⁷ Es wird empfohlen, in den Teilfinanzrechnungen die Zeilen 35a bis 35c (bei Ämtern bis 35e) des Musters zur Finanzrechnung auszuweisen.

⁸ In der Teilfinanzrechnung für die Produktgruppe "Sonstige allgemeine Finanzwirtschaft" sind die Zeilen 37 bis 43 des Musters zur Finanzierung auszuweisen

⁹ Angaben zu laufender Nummer 1 bis 17 können entfallen; siehe § 4 Abs. 5 GemHVO-Doppik

Gesamtproduktbereich	3	Soziales und Jugend
Produktbereich	36	Kinder-, Jugend- und Familienhilfe
Produkt	361100	Förderung von Kindern in Tageseinrichtungen

Teilergebnisrechnung¹

Ertrags- und Aufwandsarten			Ergebnis 2017 in EUR	fortgeschriebener Ansatz ² 2018 in EUR	Ist-Ergebnis 2018 in EUR	Vergleich Ansatz/Ist (Spalte 5/ Spalte 6) in EUR	übertragene Ermächtigungen ³ in EUR
14	25	3	4	5	6	7	8
40	1	Steuern und ähnliche Abgaben	0,00	0,00	0,00	0	
41	2	+ Zuwendungen und allgemeine Umlagen	0,00	0,00	0,00	0	
42	3	+ sonstige Transfererträge	0,00	0,00	0,00	0	
43	4	+ öffentlich-rechtliche Leistungsentgelte	0,00	0,00	0,00	0	
441- 442, 446	5	+ privatrechtliche Leistungsentgelte	0,00	0,00	0,00	0	
448	6	+ Kostenerstattungen und Kostenumlagen	0,00	0,00	0,00	0	
45	7	+ sonstige Erträge	0,00	0,00	0,00	0	
471	8	+ aktivierte Eigenleistungen	0,00	0,00	0,00	0	
472	9	+/- Bestandsveränderungen	0,00	0,00	0,00	0	
	10	= Erträge	0,00	0,00	0,00	0	
50	11	Personalaufwendungen	0,00	0,00	0,00	0	0
51	12	+ Versorgungsaufwendungen	0,00	0,00	0,00	0	0
52	13	+ Aufwendungen für Sach- und Dienstleistungen	0,00	0,00	0,00	0	0
57	14	+ bilanzielle Abschreibungen	0,00	0,00	0,00	0	0
53	15	+ Transferaufwendungen	695,44	6.941,49	6.941,49	0	0
54	16	+ sonstige Aufwendungen	0,00	0,00	0,00	0	0
54291	17	davon Verfügungsmittel	0,00	0,00	0,00	0	0
	18	= Aufwendungen (= Zeilen 11 bis 16)	695,44	6.941,49	6.941,49	0	0
	19	= Ergebnis der laufenden Verwaltungstätigkeit (= Zeilen 10 / 18)	-695,44	-6.941,49	-6.941,49	0	
46	20	+ Finanzerträge	0,00	0,00	0,00	0	
55	21	- Zinsen und sonstige Finanzaufwendungen ⁶	0,00	0,00	0,00	0	0
	22	= Finanzergebnis (= Zeilen 20 und 21)	0,00	0,00	0,00	0	
	23	= Ergebnis vor Berücksichtigung der internen Leistungsbeziehungen (= Zeilen 19 und 22)	-695,44	-6.941,49	-6.941,49	0	
48	24	+ Erträge aus internen Leistungsbeziehungen	0,00	0,00	0,00	0	
58	25	- Aufwendungen aus internen Leistungsbeziehungen	0,00	0,00	0,00	0	0
	26	= Ergebnis (= Zeilen 23, 24, 25)	-695,44	-6.941,49	-6.941,49	0	
49	27	+ außerordentliche Erträge	0,00	0,00	0,00	0	
59	28	- außerordentliche Aufwendungen	0,00	0,00	0,00	0	
	29	= außerordentliches Ergebnis (= Zeilen 27 und 28)	0,00	0,00	0,00	0	
	30	= Jahresergebnis (= Zeilen 26 und 29)	-695,44	-6.941,49	-6.941,49	0	

Gesamtproduktbereich	3	Soziales und Jugend
Produktbereich	36	Kinder-, Jugend- und Familienhilfe
Produkt	361100	Förderung von Kindern in Tageseinrichtungen

¹ Es bleibt der Gemeinde unbenommen, kalkulatorische Zinsen nachrichtlich auszuweisen.

² Die fortgeschriebenen Planansätze umfassen:

- den Ansatz des Haushaltsjahres,
- die Veränderungen durch Nachträge,
- die Inanspruchnahme der ein- oder gegenseitigen Deckungsfähigkeit und
- übertragene Ermächtigungen aus Haushaltsvorjahren.

Nicht erfasst vom fortgeschriebenen Planansatz sind die über- und außerplanmäßigen Auszahlungen / Aufwendungen und die zweckgebundenen Mehreinzahlungen / -erträge und entsprechende -auszahlungen / -aufwendungen.

³ übertragene Ermächtigungen nach § 23 Abs. 1 GemHVO-Doppik ins Folgejahr

⁴ Die Ziffern geben an, in welchen Kontengruppen und Kontenarten veranschlagt wurde.

⁵ laufende Nummerierung der Zeile

⁶ Zinsen sind regelmäßig nur in der Teilergebnisrechnung für den Produktbereich "Allgemeine Finanzwirtschaft" auszuweisen

⁷ Es wird empfohlen, in den Teilfinanzrechnungen die Zeilen 35a bis 35c (bei Ämtern bis 35e) des Musters zur Finanzrechnung auszuweisen.

⁸ In der Teilfinanzrechnung für die Produktgruppe "Sonstige allgemeine Finanzwirtschaft" sind die Zeilen 37 bis 43 des Musters zur Finanzierung auszuweisen

⁹ Angaben zu laufender Nummer 1 bis 17 können entfallen; siehe § 4 Abs. 5 GemHVO-Doppik

Gesamtproduktbereich	3	Soziales und Jugend
Produktbereich	36	Kinder-, Jugend- und Familienhilfe
Produkt	361200	Förderung von Kindern in Tagespflege

Teilergebnisrechnung¹

Ertrags- und Aufwandsarten			Ergebnis 2017 in EUR	fortgeschriebener Ansatz ² 2018 in EUR	Ist-Ergebnis 2018 in EUR	Vergleich Ansatz/Ist (Spalte 5/ Spalte 6) in EUR	übertragene Ermächtigungen ³ in EUR
14	25	3	4	5	6	7	8
40	1	Steuern und ähnliche Abgaben	0,00	0,00	0,00	0	
41	2	+ Zuwendungen und allgemeine Umlagen	833.000,00	833.000,00	1.031.000,00	-198.000	
42	3	+ sonstige Transfererträge	366.138,75	376.700,00	384.169,97	-7.470	
43	4	+ öffentlich-rechtliche Leistungsentgelte	0,00	0,00	0,00	0	
441- 442, 446	5	+ privatrechtliche Leistungsentgelte	0,00	0,00	0,00	0	
448	6	+ Kostenerstattungen und Kostenumlagen	1.058,65	0,00	675,00	-675	
45	7	+ sonstige Erträge	0,00	0,00	1,00	-1	
471	8	+ aktivierte Eigenleistungen	0,00	0,00	0,00	0	
472	9	+/- Bestandsveränderungen	0,00	0,00	0,00	0	
	10	= Erträge	1.200.197,40	1.209.700,00	1.415.845,97	-206.146	
50	11	Personalaufwendungen	14.696,80	15.047,65	15.047,65	0	0
51	12	+ Versorgungsaufwendungen	0,00	0,00	0,00	0	0
52	13	+ Aufwendungen für Sach- und Dienstleistungen	0,00	0,00	0,00	0	0
57	14	+ bilanzielle Abschreibungen	613,00	0,00	0,00	0	0
53	15	+ Transferaufwendungen	1.430.040,09	1.719.281,70	1.719.281,70	0	0
54	16	+ sonstige Aufwendungen	0,00	0,00	0,00	0	0
54291	17	davon Verfügungsmittel	0,00	0,00	0,00	0	0
	18	= Aufwendungen (= Zeilen 11 bis 16)	1.445.349,89	1.734.329,35	1.734.329,35	0	0
	19	= Ergebnis der laufenden Verwaltungstätigkeit (= Zeilen 10 / 18)	-245.152,49	-524.629,35	-318.483,38	-206.146	
46	20	+ Finanzerträge	0,00	0,00	0,00	0	
55	21	- Zinsen und sonstige Finanzaufwendungen ⁶	0,00	0,00	0,00	0	0
	22	= Finanzergebnis (= Zeilen 20 und 21)	0,00	0,00	0,00	0	
	23	= Ergebnis vor Berücksichtigung der internen Leistungsbeziehungen (= Zeilen 19 und 22)	-245.152,49	-524.629,35	-318.483,38	-206.146	
48	24	+ Erträge aus internen Leistungsbeziehungen	0,00	0,00	0,00	0	
58	25	- Aufwendungen aus internen Leistungsbeziehungen	0,00	0,00	0,00	0	0
	26	= Ergebnis (= Zeilen 23, 24, 25)	-245.152,49	-524.629,35	-318.483,38	-206.146	
49	27	+ außerordentliche Erträge	0,00	0,00	0,00	0	
59	28	- außerordentliche Aufwendungen	0,00	0,00	0,00	0	
	29	= außerordentliches Ergebnis (= Zeilen 27 und 28)	0,00	0,00	0,00	0	
	30	= Jahresergebnis (= Zeilen 26 und 29)	-245.152,49	-524.629,35	-318.483,38	-206.146	

Gesamtproduktbereich	3	Soziales und Jugend
Produktbereich	36	Kinder-, Jugend- und Familienhilfe
Produkt	361200	Förderung von Kindern in Tagespflege

¹ Es bleibt der Gemeinde unbenommen, kalkulatorische Zinsen nachrichtlich auszuweisen.

² Die fortgeschriebenen Planansätze umfassen:

- den Ansatz des Haushaltsjahres,
- die Veränderungen durch Nachträge,
- die Inanspruchnahme der ein- oder gegenseitigen Deckungsfähigkeit und
- übertragene Ermächtigungen aus Haushaltsvorjahren.

Nicht erfasst vom fortgeschriebenen Planansatz sind die über- und außerplanmäßigen Auszahlungen / Aufwendungen und die zweckgebundenen Mehreinzahlungen / -erträge und entsprechende -auszahlungen / -aufwendungen.

³ übertragene Ermächtigungen nach § 23 Abs. 1 GemHVO-Doppik ins Folgejahr

⁴ Die Ziffern geben an, in welchen Kontengruppen und Kontenarten veranschlagt wurde.

⁵ laufende Nummerierung der Zeile

⁶ Zinsen sind regelmäßig nur in der Teilergebnisrechnung für den Produktbereich "Allgemeine Finanzwirtschaft" auszuweisen

⁷ Es wird empfohlen, in den Teilfinanzrechnungen die Zeilen 35a bis 35c (bei Ämtern bis 35e) des Musters zur Finanzrechnung auszuweisen.

⁸ In der Teilfinanzrechnung für die Produktgruppe "Sonstige allgemeine Finanzwirtschaft" sind die Zeilen 37 bis 43 des Musters zur Finanzierung auszuweisen

⁹ Angaben zu laufender Nummer 1 bis 17 können entfallen; siehe § 4 Abs. 5 GemHVO-Doppik

Gesamtproduktbereich	3	Soziales und Jugend
Produktbereich	36	Kinder-, Jugend- und Familienhilfe
Produkt	362100	Außerschulische Jugendbildung

Teilergebnisrechnung¹

Ertrags- und Aufwandsarten			Ergebnis 2017 in EUR	fortgeschriebener Ansatz ² 2018 in EUR	Ist-Ergebnis 2018 in EUR	Vergleich Ansatz/Ist (Spalte 5/ Spalte 6) in EUR	übertragene Ermächtigungen ³ in EUR
14	25	3	4	5	6	7	8
40	1	Steuern und ähnliche Abgaben	0,00	0,00	0,00	0	
41	2	+ Zuwendungen und allgemeine Umlagen	0,00	0,00	0,00	0	
42	3	+ sonstige Transfererträge	0,00	0,00	0,00	0	
43	4	+ öffentlich-rechtliche Leistungsentgelte	0,00	0,00	0,00	0	
441- 442, 446	5	+ privatrechtliche Leistungsentgelte	0,00	0,00	0,00	0	
448	6	+ Kostenerstattungen und Kostenumlagen	0,00	0,00	0,00	0	
45	7	+ sonstige Erträge	0,00	0,00	0,00	0	
471	8	+ aktivierte Eigenleistungen	0,00	0,00	0,00	0	
472	9	+/- Bestandsveränderungen	0,00	0,00	0,00	0	
	10	= Erträge	0,00	0,00	0,00	0	
50	11	Personalaufwendungen	0,00	0,00	0,00	0	0
51	12	+ Versorgungsaufwendungen	0,00	0,00	0,00	0	0
52	13	+ Aufwendungen für Sach- und Dienstleistungen	0,00	0,00	0,00	0	0
57	14	+ bilanzielle Abschreibungen	0,00	0,00	0,00	0	0
53	15	+ Transferaufwendungen	0,00	0,00	0,00	0	0
54	16	+ sonstige Aufwendungen	0,00	0,00	0,00	0	0
54291	17	davon Verfügungsmittel	0,00	0,00	0,00	0	0
	18	= Aufwendungen (= Zeilen 11 bis 16)	0,00	0,00	0,00	0	0
	19	= Ergebnis der laufenden Verwaltungstätigkeit (= Zeilen 10 / 18)	0,00	0,00	0,00	0	
46	20	+ Finanzerträge	0,00	0,00	0,00	0	
55	21	- Zinsen und sonstige Finanzaufwendungen ⁶	0,00	0,00	0,00	0	0
	22	= Finanzergebnis (= Zeilen 20 und 21)	0,00	0,00	0,00	0	
	23	= Ergebnis vor Berücksichtigung der internen Leistungsbeziehungen (= Zeilen 19 und 22)	0,00	0,00	0,00	0	
48	24	+ Erträge aus internen Leistungsbeziehungen	0,00	0,00	0,00	0	
58	25	- Aufwendungen aus internen Leistungsbeziehungen	0,00	0,00	0,00	0	0
	26	= Ergebnis (= Zeilen 23, 24, 25)	0,00	0,00	0,00	0	
49	27	+ außerordentliche Erträge	0,00	0,00	0,00	0	
59	28	- außerordentliche Aufwendungen	0,00	0,00	0,00	0	
	29	= außerordentliches Ergebnis (= Zeilen 27 und 28)	0,00	0,00	0,00	0	
	30	= Jahresergebnis (= Zeilen 26 und 29)	0,00	0,00	0,00	0	

Gesamtproduktbereich	3	Soziales und Jugend
Produktbereich	36	Kinder-, Jugend- und Familienhilfe
Produkt	362100	Außerschulische Jugendbildung

¹ Es bleibt der Gemeinde unbenommen, kalkulatorische Zinsen nachrichtlich auszuweisen.

² Die fortgeschriebenen Planansätze umfassen:

- den Ansatz des Haushaltsjahres,
- die Veränderungen durch Nachträge,
- die Inanspruchnahme der ein- oder gegenseitigen Deckungsfähigkeit und
- übertragene Ermächtigungen aus Haushaltsvorjahren.

Nicht erfasst vom fortgeschriebenen Planansatz sind die über- und außerplanmäßigen Auszahlungen / Aufwendungen und die zweckgebundenen Mehreinzahlungen / -erträge und entsprechende -auszahlungen / -aufwendungen.

³ übertragene Ermächtigungen nach § 23 Abs. 1 GemHVO-Doppik ins Folgejahr

⁴ Die Ziffern geben an, in welchen Kontengruppen und Kontenarten veranschlagt wurde.

⁵ laufende Nummerierung der Zeile

⁶ Zinsen sind regelmäßig nur in der Teilergebnisrechnung für den Produktbereich "Allgemeine Finanzwirtschaft" auszuweisen

⁷ Es wird empfohlen, in den Teilfinanzrechnungen die Zeilen 35a bis 35c (bei Ämtern bis 35e) des Musters zur Finanzrechnung auszuweisen.

⁸ In der Teilfinanzrechnung für die Produktgruppe "Sonstige allgemeine Finanzwirtschaft" sind die Zeilen 37 bis 43 des Musters zur Finanzierung auszuweisen

⁹ Angaben zu laufender Nummer 1 bis 17 können entfallen; siehe § 4 Abs. 5 GemHVO-Doppik

Gesamtproduktbereich	3	Soziales und Jugend
Produktbereich	36	Kinder-, Jugend- und Familienhilfe
Produkt	362200	Kinder- und Jugendberholung

Teilergebnisrechnung¹

Ertrags- und Aufwandsarten			Ergebnis	fortgeschriebener Ansatz ²	Ist-Ergebnis	Vergleich Ansatz/Ist	übertragene Ermächtigungen ³
1 ⁴	2 ⁵	3	2017 in EUR	2018 in EUR	2018 in EUR	(Spalte 5./ Spalte 6) in EUR	in EUR
			4	5	6	7	8
40	1	Steuern und ähnliche Abgaben	0,00	0,00	0,00	0	
41	2	+ Zuwendungen und allgemeine Umlagen	5.520,00	2.500,00	3.120,00	-620	
42	3	+ sonstige Transfererträge	0,00	0,00	0,00	0	
43	4	+ öffentlich-rechtliche Leistungsentgelte	1.680,00	1.000,00	924,00	76	
441-442, 446	5	+ privatrechtliche Leistungsentgelte	0,00	0,00	0,00	0	
448	6	+ Kostenerstattungen und Kostenumlagen	0,00	0,00	0,00	0	
45	7	+ sonstige Erträge	0,00	0,00	0,00	0	
471	8	+ aktivierte Eigenleistungen	0,00	0,00	0,00	0	
472	9	+/- Bestandsveränderungen	0,00	0,00	0,00	0	
	10	= Erträge	7.200,00	3.500,00	4.044,00	-544	
50	11	Personalaufwendungen	0,00	0,00	0,00	0	0
51	12	+ Versorgungsaufwendungen	0,00	0,00	0,00	0	0
52	13	+ Aufwendungen für Sach- und Dienstleistungen	0,00	0,00	0,00	0	0
57	14	+ bilanzielle Abschreibungen	0,00	0,00	0,00	0	0
53	15	+ Transferaufwendungen	65.875,77	59.314,09	59.314,09	0	0
54	16	+ sonstige Aufwendungen	0,00	0,00	0,00	0	0
54291	17	davon Verfügungsmittel	0,00	0,00	0,00	0	0
	18	= Aufwendungen (= Zeilen 11 bis 16)	65.875,77	59.314,09	59.314,09	0	0
	19	= Ergebnis der laufenden Verwaltungstätigkeit (= Zeilen 10 / 18)	-58.675,77	-55.814,09	-55.270,09	-544	
46	20	+ Finanzerträge	0,00	0,00	0,00	0	
55	21	- Zinsen und sonstige Finanzaufwendungen ⁶	0,00	0,00	0,00	0	0
	22	= Finanzergebnis (= Zeilen 20 und 21)	0,00	0,00	0,00	0	
	23	= Ergebnis vor Berücksichtigung der internen Leistungsbeziehungen (= Zeilen 19 und 22)	-58.675,77	-55.814,09	-55.270,09	-544	
48	24	+ Erträge aus internen Leistungsbeziehungen	0,00	0,00	0,00	0	
58	25	- Aufwendungen aus internen Leistungsbeziehungen	0,00	0,00	0,00	0	0
	26	= Ergebnis (= Zeilen 23, 24, 25)	-58.675,77	-55.814,09	-55.270,09	-544	
49	27	+ außerordentliche Erträge	0,00	0,00	0,00	0	
59	28	- außerordentliche Aufwendungen	0,00	0,00	0,00	0	
	29	= außerordentliches Ergebnis (= Zeilen 27 und 28)	0,00	0,00	0,00	0	
	30	= Jahresergebnis (= Zeilen 26 und 29)	-58.675,77	-55.814,09	-55.270,09	-544	

Gesamtproduktbereich	3	Soziales und Jugend
Produktbereich	36	Kinder-, Jugend- und Familienhilfe
Produkt	362200	Kinder- und Jugenderholung

¹ Es bleibt der Gemeinde unbenommen, kalkulatorische Zinsen nachrichtlich auszuweisen.

² Die fortgeschriebenen Planansätze umfassen:

- den Ansatz des Haushaltsjahres,
- die Veränderungen durch Nachträge,
- die Inanspruchnahme der ein- oder gegenseitigen Deckungsfähigkeit und
- übertragene Ermächtigungen aus Haushaltsvorjahren.

Nicht erfasst vom fortgeschriebenen Planansatz sind die über- und außerplanmäßigen Auszahlungen / Aufwendungen und die zweckgebundenen Mehreinzahlungen / -erträge und entsprechende -auszahlungen / -aufwendungen.

³ übertragene Ermächtigungen nach § 23 Abs. 1 GemHVO-Doppik ins Folgejahr

⁴ Die Ziffern geben an, in welchen Kontengruppen und Kontenarten veranschlagt wurde.

⁵ laufende Nummerierung der Zeile

⁶ Zinsen sind regelmäßig nur in der Teilergebnisrechnung für den Produktbereich "Allgemeine Finanzwirtschaft" auszuweisen

⁷ Es wird empfohlen, in den Teilfinanzrechnungen die Zeilen 35a bis 35c (bei Ämtern bis 35e) des Musters zur Finanzrechnung auszuweisen.

⁸ In der Teilfinanzrechnung für die Produktgruppe "Sonstige allgemeine Finanzwirtschaft" sind die Zeilen 37 bis 43 des Musters zur Finanzierung auszuweisen

⁹ Angaben zu laufender Nummer 1 bis 17 können entfallen; siehe § 4 Abs. 5 GemHVO-Doppik

Gesamtproduktbereich	3	Soziales und Jugend
Produktbereich	36	Kinder-, Jugend- und Familienhilfe
Produkt	362500	Sonstige Jugendarbeit

Teilergebnisrechnung¹

Ertrags- und Aufwandsarten			Ergebnis 2017 in EUR	fortgeschriebener Ansatz ² 2018 in EUR	Ist-Ergebnis 2018 in EUR	Vergleich Ansatz/Ist (Spalte 5/ Spalte 6) in EUR	übertragene Ermächtigungen ³ in EUR
1 ⁴	2 ⁵	3	4	5	6	7	8
40	1	Steuern und ähnliche Abgaben	0,00	0,00	0,00	0	
41	2	+ Zuwendungen und allgemeine Umlagen	7.200,00	100,00	0,00	100	
42	3	+ sonstige Transfererträge	0,00	0,00	0,00	0	
43	4	+ öffentlich-rechtliche Leistungsentgelte	1.044,73	5.000,00	15.801,90	-10.802	
441- 442, 446	5	+ privatrechtliche Leistungsentgelte	0,00	0,00	0,00	0	
448	6	+ Kostenerstattungen und Kostenumlagen	0,00	0,00	0,00	0	
45	7	+ sonstige Erträge	0,00	0,00	0,00	0	
471	8	+ aktivierte Eigenleistungen	0,00	0,00	0,00	0	
472	9	+/- Bestandsveränderungen	0,00	0,00	0,00	0	
	10	= Erträge	8.244,73	5.100,00	15.801,90	-10.702	
50	11	Personalaufwendungen	14.137,04	17.023,76	17.023,76	0	0
51	12	+ Versorgungsaufwendungen	0,00	0,00	0,00	0	0
52	13	+ Aufwendungen für Sach- und Dienstleistungen	17.005,19	40.104,73	40.104,73	0	0
57	14	+ bilanzielle Abschreibungen	0,00	0,00	0,00	0	0
53	15	+ Transferaufwendungen	0,00	46,80	46,80	0	0
54	16	+ sonstige Aufwendungen	0,00	0,00	0,00	0	0
54291	17	davon Verfügungsmittel	0,00	0,00	0,00	0	0
	18	= Aufwendungen (= Zeilen 11 bis 16)	31.142,23	57.175,29	57.175,29	0	0
	19	= Ergebnis der laufenden Verwaltungstätigkeit (= Zeilen 10 / 18)	-22.897,50	-52.075,29	-41.373,39	-10.702	
46	20	+ Finanzerträge	0,00	0,00	0,00	0	
55	21	- Zinsen und sonstige Finanzaufwendungen ⁶	0,00	0,00	0,00	0	0
	22	= Finanzergebnis (= Zeilen 20 und 21)	0,00	0,00	0,00	0	
	23	= Ergebnis vor Berücksichtigung der internen Leistungsbeziehungen (= Zeilen 19 und 22)	-22.897,50	-52.075,29	-41.373,39	-10.702	
48	24	+ Erträge aus internen Leistungsbeziehungen	0,00	0,00	0,00	0	
58	25	- Aufwendungen aus internen Leistungsbeziehungen	0,00	0,00	0,00	0	0
	26	= Ergebnis (= Zeilen 23, 24, 25)	-22.897,50	-52.075,29	-41.373,39	-10.702	
49	27	+ außerordentliche Erträge	0,00	0,00	0,00	0	
59	28	- außerordentliche Aufwendungen	0,00	0,00	0,00	0	
	29	= außerordentliches Ergebnis (= Zeilen 27 und 28)	0,00	0,00	0,00	0	
	30	= Jahresergebnis (= Zeilen 26 und 29)	-22.897,50	-52.075,29	-41.373,39	-10.702	

Gesamtproduktbereich	3	Soziales und Jugend
Produktbereich	36	Kinder-, Jugend- und Familienhilfe
Produkt	362500	Sonstige Jugendarbeit

¹ Es bleibt der Gemeinde unbenommen, kalkulatorische Zinsen nachrichtlich auszuweisen.

² Die fortgeschriebenen Planansätze umfassen:

- den Ansatz des Haushaltsjahres,
- die Veränderungen durch Nachträge,
- die Inanspruchnahme der ein- oder gegenseitigen Deckungsfähigkeit und
- übertragene Ermächtigungen aus Haushaltsvorjahren.

Nicht erfasst vom fortgeschriebenen Planansatz sind die über- und außerplanmäßigen Auszahlungen / Aufwendungen und die zweckgebundenen Mehreinzahlungen / -erträge und entsprechende -auszahlungen / -aufwendungen.

³ übertragene Ermächtigungen nach § 23 Abs. 1 GemHVO-Doppik ins Folgejahr

⁴ Die Ziffern geben an, in welchen Kontengruppen und Kontenarten veranschlagt wurde.

⁵ laufende Nummerierung der Zeile

⁶ Zinsen sind regelmäßig nur in der Teilergebnisrechnung für den Produktbereich "Allgemeine Finanzwirtschaft" auszuweisen

⁷ Es wird empfohlen, in den Teilfinanzrechnungen die Zeilen 35a bis 35c (bei Ämtern bis 35e) des Musters zur Finanzrechnung auszuweisen.

⁸ In der Teilfinanzrechnung für die Produktgruppe "Sonstige allgemeine Finanzwirtschaft" sind die Zeilen 37 bis 43 des Musters zur Finanzierung auszuweisen

⁹ Angaben zu laufender Nummer 1 bis 17 können entfallen; siehe § 4 Abs. 5 GemHVO-Doppik

Gesamtproduktbereich	3	Soziales und Jugend
Produktbereich	36	Kinder-, Jugend- und Familienhilfe
Produkt	363110	sozialpädagogische Hilfen

Teilergebnisrechnung¹

Ertrags- und Aufwandsarten			Ergebnis 2017 in EUR	fortgeschriebener Ansatz ² 2018 in EUR	Ist-Ergebnis 2018 in EUR	Vergleich Ansatz/Ist (Spalte 5/ Spalte 6) in EUR	übertragene Ermächtigungen ³ in EUR
14	25	3	4	5	6	7	8
40	1	Steuern und ähnliche Abgaben	0,00	0,00	0,00	0	
41	2	+ Zuwendungen und allgemeine Umlagen	7.134.878,82	7.073.700,00	7.155.027,82	-81.328	
42	3	+ sonstige Transfererträge	0,00	0,00	0,00	0	
43	4	+ öffentlich-rechtliche Leistungsentgelte	0,00	0,00	0,00	0	
441- 442, 446	5	+ privatrechtliche Leistungsentgelte	0,00	0,00	0,00	0	
448	6	+ Kostenerstattungen und Kostenumlagen	0,00	0,00	0,00	0	
45	7	+ sonstige Erträge	0,00	0,00	0,00	0	
471	8	+ aktivierte Eigenleistungen	0,00	0,00	0,00	0	
472	9	+/- Bestandsveränderungen	0,00	0,00	0,00	0	
	10	= Erträge	7.134.878,82	7.073.700,00	7.155.027,82	-81.328	
50	11	Personalaufwendungen	0,00	0,00	0,00	0	0
51	12	+ Versorgungsaufwendungen	0,00	0,00	0,00	0	0
52	13	+ Aufwendungen für Sach- und Dienstleistungen	4.936,51	3.875,95	3.875,95	0	0
57	14	+ bilanzielle Abschreibungen	0,00	0,00	0,00	0	0
53	15	+ Transferaufwendungen	256.106,37	284.957,10	284.957,10	0	0
54	16	+ sonstige Aufwendungen	0,00	0,00	0,00	0	0
54291	17	davon Verfügungsmittel	0,00	0,00	0,00	0	0
	18	= Aufwendungen (= Zeilen 11 bis 16)	261.042,88	288.833,05	288.833,05	0	0
	19	= Ergebnis der laufenden Verwaltungstätigkeit (= Zeilen 10 / 18)	6.873.835,94	6.784.866,95	6.866.194,77	-81.328	
46	20	+ Finanzerträge	0,00	0,00	0,00	0	
55	21	- Zinsen und sonstige Finanzaufwendungen ⁶	0,00	0,00	0,00	0	0
	22	= Finanzergebnis (= Zeilen 20 und 21)	0,00	0,00	0,00	0	
	23	= Ergebnis vor Berücksichtigung der internen Leistungsbeziehungen (= Zeilen 19 und 22)	6.873.835,94	6.784.866,95	6.866.194,77	-81.328	
48	24	+ Erträge aus internen Leistungsbeziehungen	0,00	0,00	0,00	0	
58	25	- Aufwendungen aus internen Leistungsbeziehungen	0,00	0,00	0,00	0	0
	26	= Ergebnis (= Zeilen 23, 24, 25)	6.873.835,94	6.784.866,95	6.866.194,77	-81.328	
49	27	+ außerordentliche Erträge	0,00	0,00	0,00	0	
59	28	- außerordentliche Aufwendungen	0,00	0,00	0,00	0	
	29	= außerordentliches Ergebnis (= Zeilen 27 und 28)	0,00	0,00	0,00	0	
	30	= Jahresergebnis (= Zeilen 26 und 29)	6.873.835,94	6.784.866,95	6.866.194,77	-81.328	

Gesamtproduktbereich	3	Soziales und Jugend
Produktbereich	36	Kinder-, Jugend- und Familienhilfe
Produkt	363110	sozialpädagogische Hilfen

¹ Es bleibt der Gemeinde unbenommen, kalkulatorische Zinsen nachrichtlich auszuweisen.

² Die fortgeschriebenen Planansätze umfassen:

- den Ansatz des Haushaltsjahres,
- die Veränderungen durch Nachträge,
- die Inanspruchnahme der ein- oder gegenseitigen Deckungsfähigkeit und
- übertragene Ermächtigungen aus Haushaltsvorjahren.

Nicht erfasst vom fortgeschriebenen Planansatz sind die über- und außerplanmäßigen Auszahlungen / Aufwendungen und die zweckgebundenen Mehreinzahlungen / -erträge und entsprechende -auszahlungen / -aufwendungen.

³ übertragene Ermächtigungen nach § 23 Abs. 1 GemHVO-Doppik ins Folgejahr

⁴ Die Ziffern geben an, in welchen Kontengruppen und Kontenarten veranschlagt wurde.

⁵ laufende Nummerierung der Zeile

⁶ Zinsen sind regelmäßig nur in der Teilergebnisrechnung für den Produktbereich "Allgemeine Finanzwirtschaft" auszuweisen

⁷ Es wird empfohlen, in den Teilfinanzrechnungen die Zeilen 35a bis 35c (bei Ämtern bis 35e) des Musters zur Finanzrechnung auszuweisen.

⁸ In der Teilfinanzrechnung für die Produktgruppe "Sonstige allgemeine Finanzwirtschaft" sind die Zeilen 37 bis 43 des Musters zur Finanzierung auszuweisen

⁹ Angaben zu laufender Nummer 1 bis 17 können entfallen; siehe § 4 Abs. 5 GemHVO-Doppik

Gesamtproduktbereich	3	Soziales und Jugend
Produktbereich	36	Kinder-, Jugend- und Familienhilfe
Produkt	363200	Förderung der Erziehung in der Familie

Teilergebnisrechnung¹

Ertrags- und Aufwandsarten			Ergebnis 2017 in EUR	fortgeschriebener Ansatz ² 2018 in EUR	Ist-Ergebnis 2018 in EUR	Vergleich Ansatz/Ist (Spalte 5/ Spalte 6) in EUR	übertragene Ermächtigungen ³ in EUR
1 ⁴	2 ⁵	3	4	5	6	7	8
40	1	Steuern und ähnliche Abgaben	0,00	0,00	0,00	0	
41	2	+ Zuwendungen und allgemeine Umlagen	0,00	0,00	0,00	0	
42	3	+ sonstige Transfererträge	0,00	0,00	0,00	0	
43	4	+ öffentlich-rechtliche Leistungsentgelte	0,00	0,00	0,00	0	
441- 442, 446	5	+ privatrechtliche Leistungsentgelte	0,00	0,00	0,00	0	
448	6	+ Kostenerstattungen und Kostenumlagen	36.887,22	35.500,00	37.538,97	-2.039	
45	7	+ sonstige Erträge	0,00	0,00	0,00	0	
471	8	+ aktivierte Eigenleistungen	0,00	0,00	0,00	0	
472	9	+/- Bestandsveränderungen	0,00	0,00	0,00	0	
	10	= Erträge	36.887,22	35.500,00	37.538,97	-2.039	
50	11	Personalaufwendungen	1.571.264,73	1.629.826,76	1.690.549,89	-60.723	0
51	12	+ Versorgungsaufwendungen	0,00	0,00	0,00	0	0
52	13	+ Aufwendungen für Sach- und Dienstleistungen	28.483,90	32.495,39	32.495,39	0	0
57	14	+ bilanzielle Abschreibungen	8.949,40	100,00	8.825,40	-8.725	0
53	15	+ Transferaufwendungen	0,00	0,00	0,00	0	0
54	16	+ sonstige Aufwendungen	356.999,31	311.439,14	311.439,14	0	0
54291	17	davon Verfügungsmittel	0,00	0,00	0,00	0	0
	18	= Aufwendungen (= Zeilen 11 bis 16)	1.965.697,34	1.973.861,29	2.043.309,82	-69.449	0
	19	= Ergebnis der laufenden Verwaltungstätigkeit (= Zeilen 10 / 18)	-1.928.810,12	-1.938.361,29	-2.005.770,85	67.410	
46	20	+ Finanzerträge	0,00	0,00	0,00	0	
55	21	- Zinsen und sonstige Finanzaufwendungen ⁶	0,00	0,00	0,00	0	0
	22	= Finanzergebnis (= Zeilen 20 und 21)	0,00	0,00	0,00	0	
	23	= Ergebnis vor Berücksichtigung der internen Leistungsbeziehungen (= Zeilen 19 und 22)	-1.928.810,12	-1.938.361,29	-2.005.770,85	67.410	
48	24	+ Erträge aus internen Leistungsbeziehungen	0,00	0,00	0,00	0	
58	25	- Aufwendungen aus internen Leistungsbeziehungen	0,00	0,00	0,00	0	0
	26	= Ergebnis (= Zeilen 23, 24, 25)	-1.928.810,12	-1.938.361,29	-2.005.770,85	67.410	
49	27	+ außerordentliche Erträge	0,00	0,00	0,00	0	
59	28	- außerordentliche Aufwendungen	0,00	0,00	0,00	0	
	29	= außerordentliches Ergebnis (= Zeilen 27 und 28)	0,00	0,00	0,00	0	
	30	= Jahresergebnis (= Zeilen 26 und 29)	-1.928.810,12	-1.938.361,29	-2.005.770,85	67.410	

Gesamtproduktbereich	3	Soziales und Jugend
Produktbereich	36	Kinder-, Jugend- und Familienhilfe
Produkt	363200	Förderung der Erziehung in der Familie

¹ Es bleibt der Gemeinde unbenommen, kalkulatorische Zinsen nachrichtlich auszuweisen.

² Die fortgeschriebenen Planansätze umfassen:

- den Ansatz des Haushaltsjahres,
- die Veränderungen durch Nachträge,
- die Inanspruchnahme der ein- oder gegenseitigen Deckungsfähigkeit und
- übertragene Ermächtigungen aus Haushaltsvorjahren.

Nicht erfasst vom fortgeschriebenen Planansatz sind die über- und außerplanmäßigen Auszahlungen / Aufwendungen und die zweckgebundenen Mehreinzahlungen / -erträge und entsprechende -auszahlungen / -aufwendungen.

³ übertragene Ermächtigungen nach § 23 Abs. 1 GemHVO-Doppik ins Folgejahr

⁴ Die Ziffern geben an, in welchen Kontengruppen und Kontenarten veranschlagt wurde.

⁵ laufende Nummerierung der Zeile

⁶ Zinsen sind regelmäßig nur in der Teilergebnisrechnung für den Produktbereich "Allgemeine Finanzwirtschaft" auszuweisen

⁷ Es wird empfohlen, in den Teilfinanzrechnungen die Zeilen 35a bis 35c (bei Ämtern bis 35e) des Musters zur Finanzrechnung auszuweisen.

⁸ In der Teilfinanzrechnung für die Produktgruppe "Sonstige allgemeine Finanzwirtschaft" sind die Zeilen 37 bis 43 des Musters zur Finanzierung auszuweisen

⁹ Angaben zu laufender Nummer 1 bis 17 können entfallen; siehe § 4 Abs. 5 GemHVO-Doppik

Gesamtproduktbereich	3	Soziales und Jugend
Produktbereich	36	Kinder-, Jugend- und Familienhilfe
Produkt	363210	Allgemeine Förderung der Erziehung in der Familie

Teilergebnisrechnung¹

Ertrags- und Aufwandsarten			Ergebnis 2017 in EUR	fortgeschriebener Ansatz ² 2018 in EUR	Ist-Ergebnis 2018 in EUR	Vergleich Ansatz/Ist (Spalte 5/ Spalte 6) in EUR	übertragene Ermächtigungen ³ in EUR
14	25	3	4	5	6	7	8
40	1	Steuern und ähnliche Abgaben	0,00	0,00	0,00	0	
41	2	+ Zuwendungen und allgemeine Umlagen	42.244,28	34.200,00	43.742,40	-9.542	
42	3	+ sonstige Transfererträge	0,00	0,00	0,00	0	
43	4	+ öffentlich-rechtliche Leistungsentgelte	0,00	0,00	0,00	0	
441- 442, 446	5	+ privatrechtliche Leistungsentgelte	0,00	0,00	0,00	0	
448	6	+ Kostenerstattungen und Kostenumlagen	0,00	0,00	0,00	0	
45	7	+ sonstige Erträge	0,00	0,00	0,00	0	
471	8	+ aktivierte Eigenleistungen	0,00	0,00	0,00	0	
472	9	+/- Bestandsveränderungen	0,00	0,00	0,00	0	
	10	= Erträge	42.244,28	34.200,00	43.742,40	-9.542	
50	11	Personalaufwendungen	0,00	0,00	0,00	0	0
51	12	+ Versorgungsaufwendungen	0,00	0,00	0,00	0	0
52	13	+ Aufwendungen für Sach- und Dienstleistungen	0,00	0,00	0,00	0	0
57	14	+ bilanzielle Abschreibungen	0,00	0,00	0,00	0	0
53	15	+ Transferaufwendungen	143.291,61	150.056,40	150.056,40	0	0
54	16	+ sonstige Aufwendungen	0,00	0,00	0,00	0	0
54291	17	davon Verfügungsmittel	0,00	0,00	0,00	0	0
	18	= Aufwendungen (= Zeilen 11 bis 16)	143.291,61	150.056,40	150.056,40	0	0
	19	= Ergebnis der laufenden Verwaltungstätigkeit (= Zeilen 10 / 18)	-101.047,33	-115.856,40	-106.314,00	-9.542	
46	20	+ Finanzerträge	0,00	0,00	0,00	0	
55	21	- Zinsen und sonstige Finanzaufwendungen ⁶	0,00	0,00	0,00	0	0
	22	= Finanzergebnis (= Zeilen 20 und 21)	0,00	0,00	0,00	0	
	23	= Ergebnis vor Berücksichtigung der internen Leistungsbeziehungen (= Zeilen 19 und 22)	-101.047,33	-115.856,40	-106.314,00	-9.542	
48	24	+ Erträge aus internen Leistungsbeziehungen	0,00	0,00	0,00	0	
58	25	- Aufwendungen aus internen Leistungsbeziehungen	0,00	0,00	0,00	0	0
	26	= Ergebnis (= Zeilen 23, 24, 25)	-101.047,33	-115.856,40	-106.314,00	-9.542	
49	27	+ außerordentliche Erträge	0,00	0,00	0,00	0	
59	28	- außerordentliche Aufwendungen	0,00	0,00	0,00	0	
	29	= außerordentliches Ergebnis (= Zeilen 27 und 28)	0,00	0,00	0,00	0	
	30	= Jahresergebnis (= Zeilen 26 und 29)	-101.047,33	-115.856,40	-106.314,00	-9.542	

Gesamtproduktbereich	3	Soziales und Jugend
Produktbereich	36	Kinder-, Jugend- und Familienhilfe
Produkt	363210	Allgemeine Förderung der Erziehung in der Familie

¹ Es bleibt der Gemeinde unbenommen, kalkulatorische Zinsen nachrichtlich auszuweisen.

² Die fortgeschriebenen Planansätze umfassen:

- den Ansatz des Haushaltsjahres,
- die Veränderungen durch Nachträge,
- die Inanspruchnahme der ein- oder gegenseitigen Deckungsfähigkeit und
- übertragene Ermächtigungen aus Haushaltsvorjahren.

Nicht erfasst vom fortgeschriebenen Planansatz sind die über- und außerplanmäßigen Auszahlungen / Aufwendungen und die zweckgebundenen Mehreinzahlungen / -erträge und entsprechende -auszahlungen / -aufwendungen.

³ übertragene Ermächtigungen nach § 23 Abs. 1 GemHVO-Doppik ins Folgejahr

⁴ Die Ziffern geben an, in welchen Kontengruppen und Kontenarten veranschlagt wurde.

⁵ laufende Nummerierung der Zeile

⁶ Zinsen sind regelmäßig nur in der Teilergebnisrechnung für den Produktbereich "Allgemeine Finanzwirtschaft" auszuweisen

⁷ Es wird empfohlen, in den Teilfinanzrechnungen die Zeilen 35a bis 35c (bei Ämtern bis 35e) des Musters zur Finanzrechnung auszuweisen.

⁸ In der Teilfinanzrechnung für die Produktgruppe "Sonstige allgemeine Finanzwirtschaft" sind die Zeilen 37 bis 43 des Musters zur Finanzierung auszuweisen

⁹ Angaben zu laufender Nummer 1 bis 17 können entfallen; siehe § 4 Abs. 5 GemHVO-Doppik

Gesamtproduktbereich	3	Soziales und Jugend
Produktbereich	36	Kinder-, Jugend- und Familienhilfe
Produkt	363230	Gemeinsame Unterbringung von Müttern und Vätern mit ihrem Kind

Teilergebnisrechnung¹

Ertrags- und Aufwandsarten			Ergebnis 2017 in EUR	fortgeschriebener Ansatz ² 2018 in EUR	Ist-Ergebnis 2018 in EUR	Vergleich Ansatz/Ist (Spalte 5/ Spalte 6) in EUR	übertragene Ermächtigungen ³ in EUR
14	25	3	4	5	6	7	8
40	1	Steuern und ähnliche Abgaben	0,00	0,00	0,00	0	
41	2	+ Zuwendungen und allgemeine Umlagen	0,00	0,00	0,00	0	
42	3	+ sonstige Transfererträge	0,00	0,00	0,00	0	
43	4	+ öffentlich-rechtliche Leistungsentgelte	0,00	0,00	0,00	0	
441- 442, 446	5	+ privatrechtliche Leistungsentgelte	0,00	0,00	0,00	0	
448	6	+ Kostenerstattungen und Kostenumlagen	0,00	0,00	0,00	0	
45	7	+ sonstige Erträge	0,00	0,00	0,00	0	
471	8	+ aktivierte Eigenleistungen	0,00	0,00	0,00	0	
472	9	+/- Bestandsveränderungen	0,00	0,00	0,00	0	
	10	= Erträge	0,00	0,00	0,00	0	
50	11	Personalaufwendungen	0,00	0,00	0,00	0	0
51	12	+ Versorgungsaufwendungen	0,00	0,00	0,00	0	0
52	13	+ Aufwendungen für Sach- und Dienstleistungen	0,00	0,00	0,00	0	0
57	14	+ bilanzielle Abschreibungen	0,00	0,00	0,00	0	0
53	15	+ Transferaufwendungen	163.738,27	195.985,49	195.985,49	0	0
54	16	+ sonstige Aufwendungen	0,00	0,00	0,00	0	0
54291	17	davon Verfügungsmittel	0,00	0,00	0,00	0	0
	18	= Aufwendungen (= Zeilen 11 bis 16)	163.738,27	195.985,49	195.985,49	0	0
	19	= Ergebnis der laufenden Verwaltungstätigkeit (= Zeilen 10 / 18)	-163.738,27	-195.985,49	-195.985,49	0	
46	20	+ Finanzerträge	0,00	0,00	0,00	0	
55	21	- Zinsen und sonstige Finanzaufwendungen ⁶	0,00	0,00	0,00	0	0
	22	= Finanzergebnis (= Zeilen 20 und 21)	0,00	0,00	0,00	0	
	23	= Ergebnis vor Berücksichtigung der internen Leistungsbeziehungen (= Zeilen 19 und 22)	-163.738,27	-195.985,49	-195.985,49	0	
48	24	+ Erträge aus internen Leistungsbeziehungen	0,00	0,00	0,00	0	
58	25	- Aufwendungen aus internen Leistungsbeziehungen	0,00	0,00	0,00	0	0
	26	= Ergebnis (= Zeilen 23, 24, 25)	-163.738,27	-195.985,49	-195.985,49	0	
49	27	+ außerordentliche Erträge	0,00	0,00	0,00	0	
59	28	- außerordentliche Aufwendungen	0,00	0,00	0,00	0	
	29	= außerordentliches Ergebnis (= Zeilen 27 und 28)	0,00	0,00	0,00	0	
	30	= Jahresergebnis (= Zeilen 26 und 29)	-163.738,27	-195.985,49	-195.985,49	0	

Gesamtproduktbereich	3	Soziales und Jugend
Produktbereich	36	Kinder-, Jugend- und Familienhilfe
Produkt	363230	Gemeinsame Unterbringung von Müttern und Vätern mit ihrem Kind

¹ Es bleibt der Gemeinde unbenommen, kalkulatorische Zinsen nachrichtlich auszuweisen.

² Die fortgeschriebenen Planansätze umfassen:

- den Ansatz des Haushaltsjahres,
- die Veränderungen durch Nachträge,
- die Inanspruchnahme der ein- oder gegenseitigen Deckungsfähigkeit und
- übertragene Ermächtigungen aus Haushaltsvorjahren.

Nicht erfasst vom fortgeschriebenen Planansatz sind die über- und außerplanmäßigen Auszahlungen / Aufwendungen und die zweckgebundenen Mehreinzahlungen / -erträge und entsprechende -auszahlungen / -aufwendungen.

³ übertragene Ermächtigungen nach § 23 Abs. 1 GemHVO-Doppik ins Folgejahr

⁴ Die Ziffern geben an, in welchen Kontengruppen und Kontenarten veranschlagt wurde.

⁵ laufende Nummerierung der Zeile

⁶ Zinsen sind regelmäßig nur in der Teilergebnisrechnung für den Produktbereich "Allgemeine Finanzwirtschaft" auszuweisen

⁷ Es wird empfohlen, in den Teilfinanzrechnungen die Zeilen 35a bis 35c (bei Ämtern bis 35e) des Musters zur Finanzrechnung auszuweisen.

⁸ In der Teilfinanzrechnung für die Produktgruppe "Sonstige allgemeine Finanzwirtschaft" sind die Zeilen 37 bis 43 des Musters zur Finanzierung auszuweisen

⁹ Angaben zu laufender Nummer 1 bis 17 können entfallen; siehe § 4 Abs. 5 GemHVO-Doppik

Gesamtproduktbereich	3	Soziales und Jugend
Produktbereich	36	Kinder-, Jugend- und Familienhilfe
Produkt	363240	Betreuung und Versorgung des Kindes in Notsituationen

Teilergebnisrechnung¹

Ertrags- und Aufwandsarten			Ergebnis 2017 in EUR	fortgeschriebener Ansatz ² 2018 in EUR	Ist-Ergebnis 2018 in EUR	Vergleich Ansatz/Ist (Spalte 5/ Spalte 6) in EUR	übertragene Ermächtigungen ³ in EUR
14	25	3	4	5	6	7	8
40	1	Steuern und ähnliche Abgaben	0,00	0,00	0,00	0	
41	2	+ Zuwendungen und allgemeine Umlagen	0,00	0,00	0,00	0	
42	3	+ sonstige Transfererträge	0,00	0,00	0,00	0	
43	4	+ öffentlich-rechtliche Leistungsentgelte	0,00	0,00	0,00	0	
441- 442, 446	5	+ privatrechtliche Leistungsentgelte	0,00	0,00	0,00	0	
448	6	+ Kostenerstattungen und Kostenumlagen	0,00	0,00	0,00	0	
45	7	+ sonstige Erträge	0,00	0,00	0,00	0	
471	8	+ aktivierte Eigenleistungen	0,00	0,00	0,00	0	
472	9	+/- Bestandsveränderungen	0,00	0,00	0,00	0	
	10	= Erträge	0,00	0,00	0,00	0	
50	11	Personalaufwendungen	0,00	0,00	0,00	0	0
51	12	+ Versorgungsaufwendungen	0,00	0,00	0,00	0	0
52	13	+ Aufwendungen für Sach- und Dienstleistungen	0,00	0,00	0,00	0	0
57	14	+ bilanzielle Abschreibungen	0,00	0,00	0,00	0	0
53	15	+ Transferaufwendungen	3.483,12	0,00	0,00	0	0
54	16	+ sonstige Aufwendungen	0,00	0,00	0,00	0	0
54291	17	davon Verfügungsmittel	0,00	0,00	0,00	0	0
	18	= Aufwendungen (= Zeilen 11 bis 16)	3.483,12	0,00	0,00	0	0
	19	= Ergebnis der laufenden Verwaltungstätigkeit (= Zeilen 10 / 18)	-3.483,12	0,00	0,00	0	
46	20	+ Finanzerträge	0,00	0,00	0,00	0	
55	21	- Zinsen und sonstige Finanzaufwendungen ⁶	0,00	0,00	0,00	0	0
	22	= Finanzergebnis (= Zeilen 20 und 21)	0,00	0,00	0,00	0	
	23	= Ergebnis vor Berücksichtigung der internen Leistungsbeziehungen (= Zeilen 19 und 22)	-3.483,12	0,00	0,00	0	
48	24	+ Erträge aus internen Leistungsbeziehungen	0,00	0,00	0,00	0	
58	25	- Aufwendungen aus internen Leistungsbeziehungen	0,00	0,00	0,00	0	0
	26	= Ergebnis (= Zeilen 23, 24, 25)	-3.483,12	0,00	0,00	0	
49	27	+ außerordentliche Erträge	0,00	0,00	0,00	0	
59	28	- außerordentliche Aufwendungen	0,00	0,00	0,00	0	
	29	= außerordentliches Ergebnis (= Zeilen 27 und 28)	0,00	0,00	0,00	0	
	30	= Jahresergebnis (= Zeilen 26 und 29)	-3.483,12	0,00	0,00	0	

Gesamtproduktbereich	3	Soziales und Jugend
Produktbereich	36	Kinder-, Jugend- und Familienhilfe
Produkt	363240	Betreuung und Versorgung des Kindes in Notsituationen

¹ Es bleibt der Gemeinde unbenommen, kalkulatorische Zinsen nachrichtlich auszuweisen.

² Die fortgeschriebenen Planansätze umfassen:

- den Ansatz des Haushaltsjahres,
- die Veränderungen durch Nachträge,
- die Inanspruchnahme der ein- oder gegenseitigen Deckungsfähigkeit und
- übertragene Ermächtigungen aus Haushaltsvorjahren.

Nicht erfasst vom fortgeschriebenen Planansatz sind die über- und außerplanmäßigen Auszahlungen / Aufwendungen und die zweckgebundenen Mehreinzahlungen / -erträge und entsprechende -auszahlungen / -aufwendungen.

³ übertragene Ermächtigungen nach § 23 Abs. 1 GemHVO-Doppik ins Folgejahr

⁴ Die Ziffern geben an, in welchen Kontengruppen und Kontenarten veranschlagt wurde.

⁵ laufende Nummerierung der Zeile

⁶ Zinsen sind regelmäßig nur in der Teilergebnisrechnung für den Produktbereich "Allgemeine Finanzwirtschaft" auszuweisen

⁷ Es wird empfohlen, in den Teilfinanzrechnungen die Zeilen 35a bis 35c (bei Ämtern bis 35e) des Musters zur Finanzrechnung auszuweisen.

⁸ In der Teilfinanzrechnung für die Produktgruppe "Sonstige allgemeine Finanzwirtschaft" sind die Zeilen 37 bis 43 des Musters zur Finanzierung auszuweisen

⁹ Angaben zu laufender Nummer 1 bis 17 können entfallen; siehe § 4 Abs. 5 GemHVO-Doppik

Gesamtproduktbereich	3	Soziales und Jugend
Produktbereich	36	Kinder-, Jugend- und Familienhilfe
Produkt	363300	Hilfe zur Erziehung

Teilergebnisrechnung¹

Ertrags- und Aufwandsarten			Ergebnis 2017 in EUR	fortgeschriebener Ansatz ² 2018 in EUR	Ist-Ergebnis 2018 in EUR	Vergleich Ansatz/Ist (Spalte 5/ Spalte 6) in EUR	übertragene Ermächtigungen ³ in EUR
14	25	3	4	5	6	7	8
40	1	Steuern und ähnliche Abgaben	0,00	0,00	0,00	0	
41	2	+ Zuwendungen und allgemeine Umlagen	125.888,00	0,00	106.574,00	-106.574	
42	3	+ sonstige Transfererträge	13.524,98	0,00	16.376,07	-16.376	
43	4	+ öffentlich-rechtliche Leistungsentgelte	0,00	0,00	0,00	0	
441- 442, 446	5	+ privatrechtliche Leistungsentgelte	0,00	0,00	0,00	0	
448	6	+ Kostenerstattungen und Kostenumlagen	0,00	0,00	0,00	0	
45	7	+ sonstige Erträge	0,00	0,00	0,00	0	
471	8	+ aktivierte Eigenleistungen	0,00	0,00	0,00	0	
472	9	+/- Bestandsveränderungen	0,00	0,00	0,00	0	
	10	= Erträge	139.412,98	0,00	122.950,07	-122.950	
50	11	Personalaufwendungen	0,00	0,00	0,00	0	0
51	12	+ Versorgungsaufwendungen	0,00	0,00	0,00	0	0
52	13	+ Aufwendungen für Sach- und Dienstleistungen	0,00	0,00	0,00	0	0
57	14	+ bilanzielle Abschreibungen	0,00	0,00	0,00	0	0
53	15	+ Transferaufwendungen	724.737,86	6.824,28	6.824,28	0	0
54	16	+ sonstige Aufwendungen	0,00	0,00	0,00	0	0
54291	17	davon Verfügungsmittel	0,00	0,00	0,00	0	0
	18	= Aufwendungen (= Zeilen 11 bis 16)	724.737,86	6.824,28	6.824,28	0	0
	19	= Ergebnis der laufenden Verwaltungstätigkeit (= Zeilen 10 / 18)	-585.324,88	-6.824,28	116.125,79	-122.950	
46	20	+ Finanzerträge	0,00	0,00	0,00	0	
55	21	- Zinsen und sonstige Finanzaufwendungen ⁶	0,00	0,00	0,00	0	0
	22	= Finanzergebnis (= Zeilen 20 und 21)	0,00	0,00	0,00	0	
	23	= Ergebnis vor Berücksichtigung der internen Leistungsbeziehungen (= Zeilen 19 und 22)	-585.324,88	-6.824,28	116.125,79	-122.950	
48	24	+ Erträge aus internen Leistungsbeziehungen	0,00	0,00	0,00	0	
58	25	- Aufwendungen aus internen Leistungsbeziehungen	0,00	0,00	0,00	0	0
	26	= Ergebnis (= Zeilen 23, 24, 25)	-585.324,88	-6.824,28	116.125,79	-122.950	
49	27	+ außerordentliche Erträge	0,00	0,00	0,00	0	
59	28	- außerordentliche Aufwendungen	0,00	0,00	0,00	0	
	29	= außerordentliches Ergebnis (= Zeilen 27 und 28)	0,00	0,00	0,00	0	
	30	= Jahresergebnis (= Zeilen 26 und 29)	-585.324,88	-6.824,28	116.125,79	-122.950	

Gesamtproduktbereich	3	Soziales und Jugend
Produktbereich	36	Kinder-, Jugend- und Familienhilfe
Produkt	363300	Hilfe zur Erziehung

¹ Es bleibt der Gemeinde unbenommen, kalkulatorische Zinsen nachrichtlich auszuweisen.

² Die fortgeschriebenen Planansätze umfassen:

- den Ansatz des Haushaltsjahres,
- die Veränderungen durch Nachträge,
- die Inanspruchnahme der ein- oder gegenseitigen Deckungsfähigkeit und
- übertragene Ermächtigungen aus Haushaltsvorjahren.

Nicht erfasst vom fortgeschriebenen Planansatz sind die über- und außerplanmäßigen Auszahlungen / Aufwendungen und die zweckgebundenen Mehreinzahlungen / -erträge und entsprechende -auszahlungen / -aufwendungen.

³ übertragene Ermächtigungen nach § 23 Abs. 1 GemHVO-Doppik ins Folgejahr

⁴ Die Ziffern geben an, in welchen Kontengruppen und Kontenarten veranschlagt wurde.

⁵ laufende Nummerierung der Zeile

⁶ Zinsen sind regelmäßig nur in der Teilergebnisrechnung für den Produktbereich "Allgemeine Finanzwirtschaft" auszuweisen

⁷ Es wird empfohlen, in den Teilfinanzrechnungen die Zeilen 35a bis 35c (bei Ämtern bis 35e) des Musters zur Finanzrechnung auszuweisen.

⁸ In der Teilfinanzrechnung für die Produktgruppe "Sonstige allgemeine Finanzwirtschaft" sind die Zeilen 37 bis 43 des Musters zur Finanzierung auszuweisen

⁹ Angaben zu laufender Nummer 1 bis 17 können entfallen; siehe § 4 Abs. 5 GemHVO-Doppik

Gesamtproduktbereich	3	Soziales und Jugend
Produktbereich	36	Kinder-, Jugend- und Familienhilfe
Produkt	363310	Andere Hilfen zur Erziehung

Teilergebnisrechnung¹

Ertrags- und Aufwandsarten			Ergebnis	fortgeschriebener Ansatz ²	Ist-Ergebnis	Vergleich Ansatz/Ist	übertragene Ermächtigungen ³
14	25	3	2017 in EUR	2018 in EUR	2018 in EUR	(Spalte 5./ Spalte 6) in EUR	in EUR
			4	5	6	7	8
40	1	Steuern und ähnliche Abgaben	0,00	0,00	0,00	0	
41	2	+ Zuwendungen und allgemeine Umlagen	0,00	0,00	0,00	0	
42	3	+ sonstige Transfererträge	0,00	0,00	15.000,00	-15.000	
43	4	+ öffentlich-rechtliche Leistungsentgelte	0,00	0,00	0,00	0	
441-442, 446	5	+ privatrechtliche Leistungsentgelte	0,00	0,00	0,00	0	
448	6	+ Kostenerstattungen und Kostenumlagen	0,00	0,00	0,00	0	
45	7	+ sonstige Erträge	0,00	0,00	0,00	0	
471	8	+ aktivierte Eigenleistungen	0,00	0,00	0,00	0	
472	9	+/- Bestandsveränderungen	0,00	0,00	0,00	0	
	10	= Erträge	0,00	0,00	15.000,00	-15.000	
50	11	Personalaufwendungen	0,00	0,00	0,00	0	0
51	12	+ Versorgungsaufwendungen	0,00	0,00	0,00	0	0
52	13	+ Aufwendungen für Sach- und Dienstleistungen	714,14	763,47	763,47	0	0
57	14	+ bilanzielle Abschreibungen	0,00	0,00	0,00	0	0
53	15	+ Transferaufwendungen	392.171,00	119.436,18	119.436,18	0	0
54	16	+ sonstige Aufwendungen	0,00	0,00	0,00	0	0
54291	17	davon Verfügungsmittel	0,00	0,00	0,00	0	0
	18	= Aufwendungen (= Zeilen 11 bis 16)	392.885,14	120.199,65	120.199,65	0	0
	19	= Ergebnis der laufenden Verwaltungstätigkeit (= Zeilen 10 / 18)	-392.885,14	-120.199,65	-105.199,65	-15.000	
46	20	+ Finanzerträge	0,00	0,00	0,00	0	
55	21	- Zinsen und sonstige Finanzaufwendungen ⁶	0,00	0,00	0,00	0	0
	22	= Finanzergebnis (= Zeilen 20 und 21)	0,00	0,00	0,00	0	
	23	= Ergebnis vor Berücksichtigung der internen Leistungsbeziehungen (= Zeilen 19 und 22)	-392.885,14	-120.199,65	-105.199,65	-15.000	
48	24	+ Erträge aus internen Leistungsbeziehungen	0,00	0,00	0,00	0	
58	25	- Aufwendungen aus internen Leistungsbeziehungen	0,00	0,00	0,00	0	0
	26	= Ergebnis (= Zeilen 23, 24, 25)	-392.885,14	-120.199,65	-105.199,65	-15.000	
49	27	+ außerordentliche Erträge	0,00	0,00	0,00	0	
59	28	- außerordentliche Aufwendungen	0,00	0,00	0,00	0	
	29	= außerordentliches Ergebnis (= Zeilen 27 und 28)	0,00	0,00	0,00	0	
	30	= Jahresergebnis (= Zeilen 26 und 29)	-392.885,14	-120.199,65	-105.199,65	-15.000	

Gesamtproduktbereich	3	Soziales und Jugend
Produktbereich	36	Kinder-, Jugend- und Familienhilfe
Produkt	363310	Andere Hilfen zur Erziehung

¹ Es bleibt der Gemeinde unbenommen, kalkulatorische Zinsen nachrichtlich auszuweisen.

² Die fortgeschriebenen Planansätze umfassen:

- den Ansatz des Haushaltsjahres,
- die Veränderungen durch Nachträge,
- die Inanspruchnahme der ein- oder gegenseitigen Deckungsfähigkeit und
- übertragene Ermächtigungen aus Haushaltsvorjahren.

Nicht erfasst vom fortgeschriebenen Planansatz sind die über- und außerplanmäßigen Auszahlungen / Aufwendungen und die zweckgebundenen Mehreinzahlungen / -erträge und entsprechende -auszahlungen / -aufwendungen.

³ übertragene Ermächtigungen nach § 23 Abs. 1 GemHVO-Doppik ins Folgejahr

⁴ Die Ziffern geben an, in welchen Kontengruppen und Kontenarten veranschlagt wurde.

⁵ laufende Nummerierung der Zeile

⁶ Zinsen sind regelmäßig nur in der Teilergebnisrechnung für den Produktbereich "Allgemeine Finanzwirtschaft" auszuweisen

⁷ Es wird empfohlen, in den Teilfinanzrechnungen die Zeilen 35a bis 35c (bei Ämtern bis 35e) des Musters zur Finanzrechnung auszuweisen.

⁸ In der Teilfinanzrechnung für die Produktgruppe "Sonstige allgemeine Finanzwirtschaft" sind die Zeilen 37 bis 43 des Musters zur Finanzierung auszuweisen

⁹ Angaben zu laufender Nummer 1 bis 17 können entfallen; siehe § 4 Abs. 5 GemHVO-Doppik

Gesamtproduktbereich	3	Soziales und Jugend
Produktbereich	36	Kinder-, Jugend- und Familienhilfe
Produkt	363320	Institutionelle Beratung

Teilergebnisrechnung¹

Ertrags- und Aufwandsarten			Ergebnis 2017 in EUR	fortgeschriebener Ansatz ² 2018 in EUR	Ist-Ergebnis 2018 in EUR	Vergleich Ansatz/Ist (Spalte 5/ Spalte 6) in EUR	übertragene Ermächtigungen ³ in EUR
1 ⁴	2 ⁵	3	4	5	6	7	8
40	1	Steuern und ähnliche Abgaben	0,00	0,00	0,00	0	
41	2	+ Zuwendungen und allgemeine Umlagen	77.224,90	75.000,00	167.892,27	-92.892	
42	3	+ sonstige Transfererträge	0,00	0,00	0,00	0	
43	4	+ öffentlich-rechtliche Leistungsentgelte	805,33	0,00	1.820,00	-1.820	
441- 442, 446	5	+ privatrechtliche Leistungsentgelte	0,00	0,00	0,00	0	
448	6	+ Kostenerstattungen und Kostenumlagen	21.437,75	58.100,00	76.697,59	-18.598	
45	7	+ sonstige Erträge	0,00	0,00	0,00	0	
471	8	+ aktivierte Eigenleistungen	0,00	0,00	0,00	0	
472	9	+/- Bestandsveränderungen	0,00	0,00	0,00	0	
	10	= Erträge	99.467,98	133.100,00	246.409,86	-113.310	
50	11	Personalaufwendungen	0,00	0,00	0,00	0	0
51	12	+ Versorgungsaufwendungen	0,00	0,00	0,00	0	0
52	13	+ Aufwendungen für Sach- und Dienstleistungen	0,00	0,00	0,00	0	0
57	14	+ bilanzielle Abschreibungen	0,00	8.400,00	0,00	8.400	0
53	15	+ Transferaufwendungen	989.422,96	1.031.491,67	1.031.491,67	0	0
54	16	+ sonstige Aufwendungen	6.102,46	8.162,75	8.162,75	0	0
54291	17	davon Verfügungsmittel	0,00	0,00	0,00	0	0
	18	= Aufwendungen (= Zeilen 11 bis 16)	995.525,42	1.048.054,42	1.039.654,42	8.400	0
	19	= Ergebnis der laufenden Verwaltungstätigkeit (= Zeilen 10 / 18)	-896.057,44	-914.954,42	-793.244,56	-121.710	
46	20	+ Finanzerträge	0,00	0,00	0,00	0	
55	21	- Zinsen und sonstige Finanzaufwendungen ⁶	0,00	0,00	0,00	0	0
	22	= Finanzergebnis (= Zeilen 20 und 21)	0,00	0,00	0,00	0	
	23	= Ergebnis vor Berücksichtigung der internen Leistungsbeziehungen (= Zeilen 19 und 22)	-896.057,44	-914.954,42	-793.244,56	-121.710	
48	24	+ Erträge aus internen Leistungsbeziehungen	0,00	0,00	0,00	0	
58	25	- Aufwendungen aus internen Leistungsbeziehungen	0,00	0,00	0,00	0	0
	26	= Ergebnis (= Zeilen 23, 24, 25)	-896.057,44	-914.954,42	-793.244,56	-121.710	
49	27	+ außerordentliche Erträge	0,00	0,00	0,00	0	
59	28	- außerordentliche Aufwendungen	0,00	0,00	0,00	0	
	29	= außerordentliches Ergebnis (= Zeilen 27 und 28)	0,00	0,00	0,00	0	
	30	= Jahresergebnis (= Zeilen 26 und 29)	-896.057,44	-914.954,42	-793.244,56	-121.710	

Gesamtproduktbereich	3	Soziales und Jugend
Produktbereich	36	Kinder-, Jugend- und Familienhilfe
Produkt	363320	Institutionelle Beratung

¹ Es bleibt der Gemeinde unbenommen, kalkulatorische Zinsen nachrichtlich auszuweisen.

² Die fortgeschriebenen Planansätze umfassen:

- den Ansatz des Haushaltsjahres,
- die Veränderungen durch Nachträge,
- die Inanspruchnahme der ein- oder gegenseitigen Deckungsfähigkeit und
- übertragene Ermächtigungen aus Haushaltsvorjahren.

Nicht erfasst vom fortgeschriebenen Planansatz sind die über- und außerplanmäßigen Auszahlungen / Aufwendungen und die zweckgebundenen Mehreinzahlungen / -erträge und entsprechende -auszahlungen / -aufwendungen.

³ übertragene Ermächtigungen nach § 23 Abs. 1 GemHVO-Doppik ins Folgejahr

⁴ Die Ziffern geben an, in welchen Kontengruppen und Kontenarten veranschlagt wurde.

⁵ laufende Nummerierung der Zeile

⁶ Zinsen sind regelmäßig nur in der Teilergebnisrechnung für den Produktbereich "Allgemeine Finanzwirtschaft" auszuweisen

⁷ Es wird empfohlen, in den Teilfinanzrechnungen die Zeilen 35a bis 35c (bei Ämtern bis 35e) des Musters zur Finanzrechnung auszuweisen.

⁸ In der Teilfinanzrechnung für die Produktgruppe "Sonstige allgemeine Finanzwirtschaft" sind die Zeilen 37 bis 43 des Musters zur Finanzierung auszuweisen

⁹ Angaben zu laufender Nummer 1 bis 17 können entfallen; siehe § 4 Abs. 5 GemHVO-Doppik

Gesamtproduktbereich	3	Soziales und Jugend
Produktbereich	36	Kinder-, Jugend- und Familienhilfe
Produkt	363330	Soziale Gruppenarbeit

Teilergebnisrechnung¹

Ertrags- und Aufwandsarten			Ergebnis 2017 in EUR	fortgeschriebener Ansatz ² 2018 in EUR	Ist-Ergebnis 2018 in EUR	Vergleich Ansatz/Ist (Spalte 5/ Spalte 6) in EUR	übertragene Ermächtigungen ³ in EUR
1 ⁴	2 ⁵	3	4	5	6	7	8
40	1	Steuern und ähnliche Abgaben	0,00	0,00	0,00	0	
41	2	+ Zuwendungen und allgemeine Umlagen	0,00	0,00	0,00	0	
42	3	+ sonstige Transfererträge	0,00	0,00	0,00	0	
43	4	+ öffentlich-rechtliche Leistungsentgelte	0,00	0,00	0,00	0	
441- 442, 446	5	+ privatrechtliche Leistungsentgelte	0,00	0,00	0,00	0	
448	6	+ Kostenerstattungen und Kostenumlagen	0,00	0,00	0,00	0	
45	7	+ sonstige Erträge	0,00	0,00	0,00	0	
471	8	+ aktivierte Eigenleistungen	0,00	0,00	0,00	0	
472	9	+/- Bestandsveränderungen	0,00	0,00	0,00	0	
	10	= Erträge	0,00	0,00	0,00	0	
50	11	Personalaufwendungen	0,00	0,00	0,00	0	0
51	12	+ Versorgungsaufwendungen	0,00	0,00	0,00	0	0
52	13	+ Aufwendungen für Sach- und Dienstleistungen	0,00	0,00	0,00	0	0
57	14	+ bilanzielle Abschreibungen	0,00	0,00	0,00	0	0
53	15	+ Transferaufwendungen	412,61	11.488,78	11.488,78	0	0
54	16	+ sonstige Aufwendungen	0,00	0,00	0,00	0	0
54291	17	davon Verfügungsmittel	0,00	0,00	0,00	0	0
	18	= Aufwendungen (= Zeilen 11 bis 16)	412,61	11.488,78	11.488,78	0	0
	19	= Ergebnis der laufenden Verwaltungstätigkeit (= Zeilen 10 / 18)	-412,61	-11.488,78	-11.488,78	0	
46	20	+ Finanzerträge	0,00	0,00	0,00	0	
55	21	- Zinsen und sonstige Finanzaufwendungen ⁶	0,00	0,00	0,00	0	0
	22	= Finanzergebnis (= Zeilen 20 und 21)	0,00	0,00	0,00	0	
	23	= Ergebnis vor Berücksichtigung der internen Leistungsbeziehungen (= Zeilen 19 und 22)	-412,61	-11.488,78	-11.488,78	0	
48	24	+ Erträge aus internen Leistungsbeziehungen	0,00	0,00	0,00	0	
58	25	- Aufwendungen aus internen Leistungsbeziehungen	0,00	0,00	0,00	0	0
	26	= Ergebnis (= Zeilen 23, 24, 25)	-412,61	-11.488,78	-11.488,78	0	
49	27	+ außerordentliche Erträge	0,00	0,00	0,00	0	
59	28	- außerordentliche Aufwendungen	0,00	0,00	0,00	0	
	29	= außerordentliches Ergebnis (= Zeilen 27 und 28)	0,00	0,00	0,00	0	
	30	= Jahresergebnis (= Zeilen 26 und 29)	-412,61	-11.488,78	-11.488,78	0	

Gesamtproduktbereich	3	Soziales und Jugend
Produktbereich	36	Kinder-, Jugend- und Familienhilfe
Produkt	363330	Soziale Gruppenarbeit

¹ Es bleibt der Gemeinde unbenommen, kalkulatorische Zinsen nachrichtlich auszuweisen.

² Die fortgeschriebenen Planansätze umfassen:

- den Ansatz des Haushaltsjahres,
- die Veränderungen durch Nachträge,
- die Inanspruchnahme der ein- oder gegenseitigen Deckungsfähigkeit und
- übertragene Ermächtigungen aus Haushaltsvorjahren.

Nicht erfasst vom fortgeschriebenen Planansatz sind die über- und außerplanmäßigen Auszahlungen / Aufwendungen und die zweckgebundenen Mehreinzahlungen / -erträge und entsprechende -auszahlungen / -aufwendungen.

³ übertragene Ermächtigungen nach § 23 Abs. 1 GemHVO-Doppik ins Folgejahr

⁴ Die Ziffern geben an, in welchen Kontengruppen und Kontenarten veranschlagt wurde.

⁵ laufende Nummerierung der Zeile

⁶ Zinsen sind regelmäßig nur in der Teilergebnisrechnung für den Produktbereich "Allgemeine Finanzwirtschaft" auszuweisen

⁷ Es wird empfohlen, in den Teilfinanzrechnungen die Zeilen 35a bis 35c (bei Ämtern bis 35e) des Musters zur Finanzrechnung auszuweisen.

⁸ In der Teilfinanzrechnung für die Produktgruppe "Sonstige allgemeine Finanzwirtschaft" sind die Zeilen 37 bis 43 des Musters zur Finanzierung auszuweisen

⁹ Angaben zu laufender Nummer 1 bis 17 können entfallen; siehe § 4 Abs. 5 GemHVO-Doppik

Gesamtproduktbereich	3	Soziales und Jugend
Produktbereich	36	Kinder-, Jugend- und Familienhilfe
Produkt	363340	Erziehungsbeistand, Betreuungshelfer

Teilergebnisrechnung¹

Ertrags- und Aufwandsarten			Ergebnis 2017 in EUR	fortgeschriebener Ansatz ² 2018 in EUR	Ist-Ergebnis 2018 in EUR	Vergleich Ansatz/Ist (Spalte 5/ Spalte 6) in EUR	übertragene Ermächtigungen ³ in EUR
1 ⁴	2 ⁵	3	4	5	6	7	8
40	1	Steuern und ähnliche Abgaben	0,00	0,00	0,00	0	
41	2	+ Zuwendungen und allgemeine Umlagen	0,00	0,00	0,00	0	
42	3	+ sonstige Transfererträge	0,00	0,00	0,00	0	
43	4	+ öffentlich-rechtliche Leistungsentgelte	0,00	0,00	0,00	0	
441- 442, 446	5	+ privatrechtliche Leistungsentgelte	0,00	0,00	0,00	0	
448	6	+ Kostenerstattungen und Kostenumlagen	0,00	0,00	0,00	0	
45	7	+ sonstige Erträge	0,00	0,00	0,00	0	
471	8	+ aktivierte Eigenleistungen	0,00	0,00	0,00	0	
472	9	+/- Bestandsveränderungen	0,00	0,00	0,00	0	
	10	= Erträge	0,00	0,00	0,00	0	
50	11	Personalaufwendungen	0,00	0,00	0,00	0	0
51	12	+ Versorgungsaufwendungen	0,00	0,00	0,00	0	0
52	13	+ Aufwendungen für Sach- und Dienstleistungen	0,00	0,00	0,00	0	0
57	14	+ bilanzielle Abschreibungen	0,00	0,00	0,00	0	0
53	15	+ Transferaufwendungen	0,00	185.964,88	185.964,88	0	0
54	16	+ sonstige Aufwendungen	0,00	0,00	0,00	0	0
54291	17	davon Verfügungsmittel	0,00	0,00	0,00	0	0
	18	= Aufwendungen (= Zeilen 11 bis 16)	0,00	185.964,88	185.964,88	0	0
	19	= Ergebnis der laufenden Verwaltungstätigkeit (= Zeilen 10 / 18)	0,00	-185.964,88	-185.964,88	0	
46	20	+ Finanzerträge	0,00	0,00	0,00	0	
55	21	- Zinsen und sonstige Finanzaufwendungen ⁶	0,00	0,00	0,00	0	0
	22	= Finanzergebnis (= Zeilen 20 und 21)	0,00	0,00	0,00	0	
	23	= Ergebnis vor Berücksichtigung der internen Leistungsbeziehungen (= Zeilen 19 und 22)	0,00	-185.964,88	-185.964,88	0	
48	24	+ Erträge aus internen Leistungsbeziehungen	0,00	0,00	0,00	0	
58	25	- Aufwendungen aus internen Leistungsbeziehungen	0,00	0,00	0,00	0	0
	26	= Ergebnis (= Zeilen 23, 24, 25)	0,00	-185.964,88	-185.964,88	0	
49	27	+ außerordentliche Erträge	0,00	0,00	0,00	0	
59	28	- außerordentliche Aufwendungen	0,00	0,00	0,00	0	
	29	= außerordentliches Ergebnis (= Zeilen 27 und 28)	0,00	0,00	0,00	0	
	30	= Jahresergebnis (= Zeilen 26 und 29)	0,00	-185.964,88	-185.964,88	0	

Gesamtproduktbereich	3	Soziales und Jugend
Produktbereich	36	Kinder-, Jugend- und Familienhilfe
Produkt	363340	Erziehungsbeistand, Betreuungshelfer

¹ Es bleibt der Gemeinde unbenommen, kalkulatorische Zinsen nachrichtlich auszuweisen.

² Die fortgeschriebenen Planansätze umfassen:

- den Ansatz des Haushaltsjahres,
- die Veränderungen durch Nachträge,
- die Inanspruchnahme der ein- oder gegenseitigen Deckungsfähigkeit und
- übertragene Ermächtigungen aus Haushaltsvorjahren.

Nicht erfasst vom fortgeschriebenen Planansatz sind die über- und außerplanmäßigen Auszahlungen / Aufwendungen und die zweckgebundenen Mehreinzahlungen / -erträge und entsprechende -auszahlungen / -aufwendungen.

³ übertragene Ermächtigungen nach § 23 Abs. 1 GemHVO-Doppik ins Folgejahr

⁴ Die Ziffern geben an, in welchen Kontengruppen und Kontenarten veranschlagt wurde.

⁵ laufende Nummerierung der Zeile

⁶ Zinsen sind regelmäßig nur in der Teilergebnisrechnung für den Produktbereich "Allgemeine Finanzwirtschaft" auszuweisen

⁷ Es wird empfohlen, in den Teilfinanzrechnungen die Zeilen 35a bis 35c (bei Ämtern bis 35e) des Musters zur Finanzrechnung auszuweisen.

⁸ In der Teilfinanzrechnung für die Produktgruppe "Sonstige allgemeine Finanzwirtschaft" sind die Zeilen 37 bis 43 des Musters zur Finanzierung auszuweisen

⁹ Angaben zu laufender Nummer 1 bis 17 können entfallen; siehe § 4 Abs. 5 GemHVO-Doppik

Gesamtproduktbereich	3	Soziales und Jugend
Produktbereich	36	Kinder-, Jugend- und Familienhilfe
Produkt	363350	Sozialpädagogische Familienhilfe

Teilergebnisrechnung¹

Ertrags- und Aufwandsarten			Ergebnis 2017 in EUR	fortgeschriebener Ansatz ² 2018 in EUR	Ist-Ergebnis 2018 in EUR	Vergleich Ansatz/Ist (Spalte 5/ Spalte 6) in EUR	übertragene Ermächtigungen ³ in EUR
1 ⁴	2 ⁵	3	4	5	6	7	8
40	1	Steuern und ähnliche Abgaben	0,00	0,00	0,00	0	
41	2	+ Zuwendungen und allgemeine Umlagen	0,00	0,00	0,00	0	
42	3	+ sonstige Transfererträge	0,00	0,00	0,00	0	
43	4	+ öffentlich-rechtliche Leistungsentgelte	0,00	0,00	0,00	0	
441- 442, 446	5	+ privatrechtliche Leistungsentgelte	0,00	0,00	0,00	0	
448	6	+ Kostenerstattungen und Kostenumlagen	0,00	0,00	0,00	0	
45	7	+ sonstige Erträge	0,00	0,00	0,00	0	
471	8	+ aktivierte Eigenleistungen	0,00	0,00	0,00	0	
472	9	+/- Bestandsveränderungen	0,00	0,00	0,00	0	
	10	= Erträge	0,00	0,00	0,00	0	
50	11	Personalaufwendungen	0,00	0,00	0,00	0	0
51	12	+ Versorgungsaufwendungen	0,00	0,00	0,00	0	0
52	13	+ Aufwendungen für Sach- und Dienstleistungen	0,00	0,00	0,00	0	0
57	14	+ bilanzielle Abschreibungen	0,00	0,00	0,00	0	0
53	15	+ Transferaufwendungen	454.528,69	641.136,69	641.136,69	0	0
54	16	+ sonstige Aufwendungen	0,00	0,00	0,00	0	0
54291	17	davon Verfügungsmittel	0,00	0,00	0,00	0	0
	18	= Aufwendungen (= Zeilen 11 bis 16)	454.528,69	641.136,69	641.136,69	0	0
	19	= Ergebnis der laufenden Verwaltungstätigkeit (= Zeilen 10 / 18)	-454.528,69	-641.136,69	-641.136,69	0	
46	20	+ Finanzerträge	0,00	0,00	0,00	0	
55	21	- Zinsen und sonstige Finanzaufwendungen ⁶	0,00	0,00	0,00	0	0
	22	= Finanzergebnis (= Zeilen 20 und 21)	0,00	0,00	0,00	0	
	23	= Ergebnis vor Berücksichtigung der internen Leistungsbeziehungen (= Zeilen 19 und 22)	-454.528,69	-641.136,69	-641.136,69	0	
48	24	+ Erträge aus internen Leistungsbeziehungen	0,00	0,00	0,00	0	
58	25	- Aufwendungen aus internen Leistungsbeziehungen	0,00	0,00	0,00	0	0
	26	= Ergebnis (= Zeilen 23, 24, 25)	-454.528,69	-641.136,69	-641.136,69	0	
49	27	+ außerordentliche Erträge	0,00	0,00	0,00	0	
59	28	- außerordentliche Aufwendungen	0,00	0,00	0,00	0	
	29	= außerordentliches Ergebnis (= Zeilen 27 und 28)	0,00	0,00	0,00	0	
	30	= Jahresergebnis (= Zeilen 26 und 29)	-454.528,69	-641.136,69	-641.136,69	0	

Gesamtproduktbereich	3	Soziales und Jugend
Produktbereich	36	Kinder-, Jugend- und Familienhilfe
Produkt	363350	Sozialpädagogische Familienhilfe

¹ Es bleibt der Gemeinde unbenommen, kalkulatorische Zinsen nachrichtlich auszuweisen.

² Die fortgeschriebenen Planansätze umfassen:

- den Ansatz des Haushaltsjahres,
- die Veränderungen durch Nachträge,
- die Inanspruchnahme der ein- oder gegenseitigen Deckungsfähigkeit und
- übertragene Ermächtigungen aus Haushaltsvorjahren.

Nicht erfasst vom fortgeschriebenen Planansatz sind die über- und außerplanmäßigen Auszahlungen / Aufwendungen und die zweckgebundenen Mehreinzahlungen / -erträge und entsprechende -auszahlungen / -aufwendungen.

³ übertragene Ermächtigungen nach § 23 Abs. 1 GemHVO-Doppik ins Folgejahr

⁴ Die Ziffern geben an, in welchen Kontengruppen und Kontenarten veranschlagt wurde.

⁵ laufende Nummerierung der Zeile

⁶ Zinsen sind regelmäßig nur in der Teilergebnisrechnung für den Produktbereich "Allgemeine Finanzwirtschaft" auszuweisen

⁷ Es wird empfohlen, in den Teilfinanzrechnungen die Zeilen 35a bis 35c (bei Ämtern bis 35e) des Musters zur Finanzrechnung auszuweisen.

⁸ In der Teilfinanzrechnung für die Produktgruppe "Sonstige allgemeine Finanzwirtschaft" sind die Zeilen 37 bis 43 des Musters zur Finanzierung auszuweisen

⁹ Angaben zu laufender Nummer 1 bis 17 können entfallen; siehe § 4 Abs. 5 GemHVO-Doppik

Gesamtproduktbereich	3	Soziales und Jugend
Produktbereich	36	Kinder-, Jugend- und Familienhilfe
Produkt	363360	Erziehung in einer Tagesgruppe

Teilergebnisrechnung¹

Ertrags- und Aufwandsarten			Ergebnis 2017 in EUR	fortgeschriebener Ansatz ² 2018 in EUR	Ist-Ergebnis 2018 in EUR	Vergleich Ansatz/Ist (Spalte 5/ Spalte 6) in EUR	übertragene Ermächtigungen ³ in EUR
14	25	3	4	5	6	7	8
40	1	Steuern und ähnliche Abgaben	0,00	0,00	0,00	0	
41	2	+ Zuwendungen und allgemeine Umlagen	0,00	0,00	0,00	0	
42	3	+ sonstige Transfererträge	0,00	0,00	0,00	0	
43	4	+ öffentlich-rechtliche Leistungsentgelte	0,00	0,00	0,00	0	
441- 442, 446	5	+ privatrechtliche Leistungsentgelte	0,00	0,00	0,00	0	
448	6	+ Kostenerstattungen und Kostenumlagen	0,00	0,00	0,00	0	
45	7	+ sonstige Erträge	0,00	0,00	0,00	0	
471	8	+ aktivierte Eigenleistungen	0,00	0,00	0,00	0	
472	9	+/- Bestandsveränderungen	0,00	0,00	0,00	0	
	10	= Erträge	0,00	0,00	0,00	0	
50	11	Personalaufwendungen	0,00	0,00	0,00	0	0
51	12	+ Versorgungsaufwendungen	0,00	0,00	0,00	0	0
52	13	+ Aufwendungen für Sach- und Dienstleistungen	0,00	0,00	0,00	0	0
57	14	+ bilanzielle Abschreibungen	0,00	0,00	0,00	0	0
53	15	+ Transferaufwendungen	33.103,74	51.579,38	51.579,38	0	0
54	16	+ sonstige Aufwendungen	0,00	0,00	0,00	0	0
54291	17	davon Verfügungsmittel	0,00	0,00	0,00	0	0
	18	= Aufwendungen (= Zeilen 11 bis 16)	33.103,74	51.579,38	51.579,38	0	0
	19	= Ergebnis der laufenden Verwaltungstätigkeit (= Zeilen 10 / 18)	-33.103,74	-51.579,38	-51.579,38	0	
46	20	+ Finanzerträge	0,00	0,00	0,00	0	
55	21	- Zinsen und sonstige Finanzaufwendungen ⁶	0,00	0,00	0,00	0	0
	22	= Finanzergebnis (= Zeilen 20 und 21)	0,00	0,00	0,00	0	
	23	= Ergebnis vor Berücksichtigung der internen Leistungsbeziehungen (= Zeilen 19 und 22)	-33.103,74	-51.579,38	-51.579,38	0	
48	24	+ Erträge aus internen Leistungsbeziehungen	0,00	0,00	0,00	0	
58	25	- Aufwendungen aus internen Leistungsbeziehungen	0,00	0,00	0,00	0	0
	26	= Ergebnis (= Zeilen 23, 24, 25)	-33.103,74	-51.579,38	-51.579,38	0	
49	27	+ außerordentliche Erträge	0,00	0,00	0,00	0	
59	28	- außerordentliche Aufwendungen	0,00	0,00	0,00	0	
	29	= außerordentliches Ergebnis (= Zeilen 27 und 28)	0,00	0,00	0,00	0	
	30	= Jahresergebnis (= Zeilen 26 und 29)	-33.103,74	-51.579,38	-51.579,38	0	

Gesamtproduktbereich	3	Soziales und Jugend
Produktbereich	36	Kinder-, Jugend- und Familienhilfe
Produkt	363360	Erziehung in einer Tagesgruppe

¹ Es bleibt der Gemeinde unbenommen, kalkulatorische Zinsen nachrichtlich auszuweisen.

² Die fortgeschriebenen Planansätze umfassen:

- den Ansatz des Haushaltsjahres,
- die Veränderungen durch Nachträge,
- die Inanspruchnahme der ein- oder gegenseitigen Deckungsfähigkeit und
- übertragene Ermächtigungen aus Haushaltsvorjahren.

Nicht erfasst vom fortgeschriebenen Planansatz sind die über- und außerplanmäßigen Auszahlungen / Aufwendungen und die zweckgebundenen Mehreinzahlungen / -erträge und entsprechende -auszahlungen / -aufwendungen.

³ übertragene Ermächtigungen nach § 23 Abs. 1 GemHVO-Doppik ins Folgejahr

⁴ Die Ziffern geben an, in welchen Kontengruppen und Kontenarten veranschlagt wurde.

⁵ laufende Nummerierung der Zeile

⁶ Zinsen sind regelmäßig nur in der Teilergebnisrechnung für den Produktbereich "Allgemeine Finanzwirtschaft" auszuweisen

⁷ Es wird empfohlen, in den Teilfinanzrechnungen die Zeilen 35a bis 35c (bei Ämtern bis 35e) des Musters zur Finanzrechnung auszuweisen.

⁸ In der Teilfinanzrechnung für die Produktgruppe "Sonstige allgemeine Finanzwirtschaft" sind die Zeilen 37 bis 43 des Musters zur Finanzierung auszuweisen

⁹ Angaben zu laufender Nummer 1 bis 17 können entfallen; siehe § 4 Abs. 5 GemHVO-Doppik

Gesamtproduktbereich	3	Soziales und Jugend
Produktbereich	36	Kinder-, Jugend- und Familienhilfe
Produkt	363370	Vollzeitpflege

Teilergebnrechnung¹

Ertrags- und Aufwandsarten			Ergebnis 2017 in EUR	fortgeschriebener Ansatz ² 2018 in EUR	Ist-Ergebnis 2018 in EUR	Vergleich Ansatz/Ist (Spalte 5/ Spalte 6) in EUR	übertragene Ermächtigungen ³ in EUR
14	25	3	4	5	6	7	8
40	1	Steuern und ähnliche Abgaben	0,00	0,00	0,00	0	
41	2	+ Zuwendungen und allgemeine Umlagen	50.326,19	255.000,00	105.332,92	149.667	
42	3	+ sonstige Transfererträge	44.306,87	30.000,00	45.288,45	-15.288	
43	4	+ öffentlich-rechtliche Leistungsentgelte	0,00	0,00	0,00	0	
441- 442, 446	5	+ privatrechtliche Leistungsentgelte	0,00	0,00	0,00	0	
448	6	+ Kostenerstattungen und Kostenumlagen	0,00	0,00	0,00	0	
45	7	+ sonstige Erträge	0,00	0,00	0,00	0	
471	8	+ aktivierte Eigenleistungen	0,00	0,00	0,00	0	
472	9	+/- Bestandsveränderungen	0,00	0,00	0,00	0	
	10	= Erträge	94.633,06	285.000,00	150.621,37	134.379	
50	11	Personalaufwendungen	0,00	0,00	0,00	0	0
51	12	+ Versorgungsaufwendungen	0,00	0,00	0,00	0	0
52	13	+ Aufwendungen für Sach- und Dienstleistungen	0,00	0,00	0,00	0	0
57	14	+ bilanzielle Abschreibungen	0,00	0,00	0,00	0	0
53	15	+ Transferaufwendungen	668.717,67	484.136,40	484.136,40	0	0
54	16	+ sonstige Aufwendungen	0,00	0,00	0,00	0	0
54291	17	davon Verfügungsmittel	0,00	0,00	0,00	0	0
	18	= Aufwendungen (= Zeilen 11 bis 16)	668.717,67	484.136,40	484.136,40	0	0
	19	= Ergebnis der laufenden Verwaltungstätigkeit (= Zeilen 10 / 18)	-574.084,61	-199.136,40	-333.515,03	134.379	
46	20	+ Finanzerträge	0,00	0,00	0,00	0	
55	21	- Zinsen und sonstige Finanzaufwendungen ⁶	0,00	0,00	0,00	0	0
	22	= Finanzergebnis (= Zeilen 20 und 21)	0,00	0,00	0,00	0	
	23	= Ergebnis vor Berücksichtigung der internen Leistungsbeziehungen (= Zeilen 19 und 22)	-574.084,61	-199.136,40	-333.515,03	134.379	
48	24	+ Erträge aus internen Leistungsbeziehungen	0,00	0,00	0,00	0	
58	25	- Aufwendungen aus internen Leistungsbeziehungen	0,00	0,00	0,00	0	0
	26	= Ergebnis (= Zeilen 23, 24, 25)	-574.084,61	-199.136,40	-333.515,03	134.379	
49	27	+ außerordentliche Erträge	0,00	0,00	0,00	0	
59	28	- außerordentliche Aufwendungen	0,00	0,00	0,00	0	
	29	= außerordentliches Ergebnis (= Zeilen 27 und 28)	0,00	0,00	0,00	0	
	30	= Jahresergebnis (= Zeilen 26 und 29)	-574.084,61	-199.136,40	-333.515,03	134.379	

Gesamtproduktbereich	3	Soziales und Jugend
Produktbereich	36	Kinder-, Jugend- und Familienhilfe
Produkt	363370	Vollzeitpflege

¹ Es bleibt der Gemeinde unbenommen, kalkulatorische Zinsen nachrichtlich auszuweisen.

² Die fortgeschriebenen Planansätze umfassen:

- den Ansatz des Haushaltsjahres,
- die Veränderungen durch Nachträge,
- die Inanspruchnahme der ein- oder gegenseitigen Deckungsfähigkeit und
- übertragene Ermächtigungen aus Haushaltsvorjahren.

Nicht erfasst vom fortgeschriebenen Planansatz sind die über- und außerplanmäßigen Auszahlungen / Aufwendungen und die zweckgebundenen Mehreinzahlungen / -erträge und entsprechende -auszahlungen / -aufwendungen.

³ übertragene Ermächtigungen nach § 23 Abs. 1 GemHVO-Doppik ins Folgejahr

⁴ Die Ziffern geben an, in welchen Kontengruppen und Kontenarten veranschlagt wurde.

⁵ laufende Nummerierung der Zeile

⁶ Zinsen sind regelmäßig nur in der Teilergebnisrechnung für den Produktbereich "Allgemeine Finanzwirtschaft" auszuweisen

⁷ Es wird empfohlen, in den Teilfinanzrechnungen die Zeilen 35a bis 35c (bei Ämtern bis 35e) des Musters zur Finanzrechnung auszuweisen.

⁸ In der Teilfinanzrechnung für die Produktgruppe "Sonstige allgemeine Finanzwirtschaft" sind die Zeilen 37 bis 43 des Musters zur Finanzierung auszuweisen

⁹ Angaben zu laufender Nummer 1 bis 17 können entfallen; siehe § 4 Abs. 5 GemHVO-Doppik

Gesamtproduktbereich	3	Soziales und Jugend
Produktbereich	36	Kinder-, Jugend- und Familienhilfe
Produkt	363380	Heimerziehung; Erziehung in einer sonstigen betreuten Wohnform

Teilergebnisrechnung¹

Ertrags- und Aufwandsarten			Ergebnis 2017 in EUR	fortgeschriebener Ansatz ² 2018 in EUR	Ist-Ergebnis 2018 in EUR	Vergleich Ansatz/Ist (Spalte 5/ Spalte 6) in EUR	übertragene Ermächtigungen ³ in EUR
1 ⁴	2 ⁵	3	4	5	6	7	8
40	1	Steuern und ähnliche Abgaben	0,00	0,00	0,00	0	
41	2	+ Zuwendungen und allgemeine Umlagen	175.027,24	131.000,00	96.769,80	34.230	
42	3	+ sonstige Transfererträge	129.250,07	175.000,00	151.702,74	23.297	
43	4	+ öffentlich-rechtliche Leistungsentgelte	0,00	0,00	0,00	0	
441- 442, 446	5	+ privatrechtliche Leistungsentgelte	0,00	0,00	0,00	0	
448	6	+ Kostenerstattungen und Kostenumlagen	0,00	0,00	0,00	0	
45	7	+ sonstige Erträge	0,00	0,00	0,63	-1	
471	8	+ aktivierte Eigenleistungen	0,00	0,00	0,00	0	
472	9	+/- Bestandsveränderungen	0,00	0,00	0,00	0	
	10	= Erträge	304.277,31	306.000,00	248.473,17	57.527	
50	11	Personalaufwendungen	0,00	0,00	0,00	0	0
51	12	+ Versorgungsaufwendungen	0,00	0,00	0,00	0	0
52	13	+ Aufwendungen für Sach- und Dienstleistungen	0,00	0,00	0,00	0	0
57	14	+ bilanzielle Abschreibungen	0,00	0,00	0,00	0	0
53	15	+ Transferaufwendungen	2.290.779,52	2.497.636,37	2.497.636,37	0	0
54	16	+ sonstige Aufwendungen	0,00	0,00	0,00	0	0
54291	17	davon Verfügungsmittel	0,00	0,00	0,00	0	0
	18	= Aufwendungen (= Zeilen 11 bis 16)	2.290.779,52	2.497.636,37	2.497.636,37	0	0
	19	= Ergebnis der laufenden Verwaltungstätigkeit (= Zeilen 10 / 18)	-1.986.502,21	-2.191.636,37	-2.249.163,20	57.527	
46	20	+ Finanzerträge	0,00	0,00	0,00	0	
55	21	- Zinsen und sonstige Finanzaufwendungen ⁶	0,00	0,00	0,00	0	0
	22	= Finanzergebnis (= Zeilen 20 und 21)	0,00	0,00	0,00	0	
	23	= Ergebnis vor Berücksichtigung der internen Leistungsbeziehungen (= Zeilen 19 und 22)	-1.986.502,21	-2.191.636,37	-2.249.163,20	57.527	
48	24	+ Erträge aus internen Leistungsbeziehungen	0,00	0,00	0,00	0	
58	25	- Aufwendungen aus internen Leistungsbeziehungen	0,00	0,00	0,00	0	0
	26	= Ergebnis (= Zeilen 23, 24, 25)	-1.986.502,21	-2.191.636,37	-2.249.163,20	57.527	
49	27	+ außerordentliche Erträge	0,00	0,00	0,00	0	
59	28	- außerordentliche Aufwendungen	0,00	0,00	0,00	0	
	29	= außerordentliches Ergebnis (= Zeilen 27 und 28)	0,00	0,00	0,00	0	
	30	= Jahresergebnis (= Zeilen 26 und 29)	-1.986.502,21	-2.191.636,37	-2.249.163,20	57.527	

Gesamtproduktbereich	3	Soziales und Jugend
Produktbereich	36	Kinder-, Jugend- und Familienhilfe
Produkt	363380	Heimerziehung; Erziehung in einer sonstigen betreuten Wohnform

¹ Es bleibt der Gemeinde unbenommen, kalkulatorische Zinsen nachrichtlich auszuweisen.

² Die fortgeschriebenen Planansätze umfassen:

- den Ansatz des Haushaltsjahres,
- die Veränderungen durch Nachträge,
- die Inanspruchnahme der ein- oder gegenseitigen Deckungsfähigkeit und
- übertragene Ermächtigungen aus Haushaltsvorjahren.

Nicht erfasst vom fortgeschriebenen Planansatz sind die über- und außerplanmäßigen Auszahlungen / Aufwendungen und die zweckgebundenen Mehreinzahlungen / -erträge und entsprechende -auszahlungen / -aufwendungen.

³ übertragene Ermächtigungen nach § 23 Abs. 1 GemHVO-Doppik ins Folgejahr

⁴ Die Ziffern geben an, in welchen Kontengruppen und Kontenarten veranschlagt wurde.

⁵ laufende Nummerierung der Zeile

⁶ Zinsen sind regelmäßig nur in der Teilergebnisrechnung für den Produktbereich "Allgemeine Finanzwirtschaft" auszuweisen

⁷ Es wird empfohlen, in den Teilfinanzrechnungen die Zeilen 35a bis 35c (bei Ämtern bis 35e) des Musters zur Finanzrechnung auszuweisen.

⁸ In der Teilfinanzrechnung für die Produktgruppe "Sonstige allgemeine Finanzwirtschaft" sind die Zeilen 37 bis 43 des Musters zur Finanzierung auszuweisen

⁹ Angaben zu laufender Nummer 1 bis 17 können entfallen; siehe § 4 Abs. 5 GemHVO-Doppik

Gesamtproduktbereich	3	Soziales und Jugend
Produktbereich	36	Kinder-, Jugend- und Familienhilfe
Produkt	363390	Intensive sozialpädagogische Einzelbetreuung

Teilergebnisrechnung¹

Ertrags- und Aufwandsarten			Ergebnis 2017 in EUR	fortgeschriebener Ansatz ² 2018 in EUR	Ist-Ergebnis 2018 in EUR	Vergleich Ansatz/Ist (Spalte 5/ Spalte 6) in EUR	übertragene Ermächtigungen ³ in EUR
14	25	3	4	5	6	7	8
40	1	Steuern und ähnliche Abgaben	0,00	0,00	0,00	0	
41	2	+ Zuwendungen und allgemeine Umlagen	0,00	0,00	0,00	0	
42	3	+ sonstige Transfererträge	0,00	0,00	0,00	0	
43	4	+ öffentlich-rechtliche Leistungsentgelte	0,00	0,00	0,00	0	
441- 442, 446	5	+ privatrechtliche Leistungsentgelte	0,00	0,00	0,00	0	
448	6	+ Kostenerstattungen und Kostenumlagen	0,00	0,00	0,00	0	
45	7	+ sonstige Erträge	0,00	0,00	0,00	0	
471	8	+ aktivierte Eigenleistungen	0,00	0,00	0,00	0	
472	9	+/- Bestandsveränderungen	0,00	0,00	0,00	0	
	10	= Erträge	0,00	0,00	0,00	0	
50	11	Personalaufwendungen	0,00	0,00	0,00	0	0
51	12	+ Versorgungsaufwendungen	0,00	0,00	0,00	0	0
52	13	+ Aufwendungen für Sach- und Dienstleistungen	0,00	0,00	0,00	0	0
57	14	+ bilanzielle Abschreibungen	0,00	0,00	0,00	0	0
53	15	+ Transferaufwendungen	1.084.835,75	565.272,18	565.272,18	0	0
54	16	+ sonstige Aufwendungen	0,00	0,00	0,00	0	0
54291	17	davon Verfügungsmittel	0,00	0,00	0,00	0	0
	18	= Aufwendungen (= Zeilen 11 bis 16)	1.084.835,75	565.272,18	565.272,18	0	0
	19	= Ergebnis der laufenden Verwaltungstätigkeit (= Zeilen 10 / 18)	-1.084.835,75	-565.272,18	-565.272,18	0	
46	20	+ Finanzerträge	0,00	0,00	0,00	0	
55	21	- Zinsen und sonstige Finanzaufwendungen ⁶	0,00	0,00	0,00	0	0
	22	= Finanzergebnis (= Zeilen 20 und 21)	0,00	0,00	0,00	0	
	23	= Ergebnis vor Berücksichtigung der internen Leistungsbeziehungen (= Zeilen 19 und 22)	-1.084.835,75	-565.272,18	-565.272,18	0	
48	24	+ Erträge aus internen Leistungsbeziehungen	0,00	0,00	0,00	0	
58	25	- Aufwendungen aus internen Leistungsbeziehungen	0,00	0,00	0,00	0	0
	26	= Ergebnis (= Zeilen 23, 24, 25)	-1.084.835,75	-565.272,18	-565.272,18	0	
49	27	+ außerordentliche Erträge	0,00	0,00	0,00	0	
59	28	- außerordentliche Aufwendungen	0,00	0,00	0,00	0	
	29	= außerordentliches Ergebnis (= Zeilen 27 und 28)	0,00	0,00	0,00	0	
	30	= Jahresergebnis (= Zeilen 26 und 29)	-1.084.835,75	-565.272,18	-565.272,18	0	

Gesamtproduktbereich	3	Soziales und Jugend
Produktbereich	36	Kinder-, Jugend- und Familienhilfe
Produkt	363390	Intensive sozialpädagogische Einzelbetreuung

¹ Es bleibt der Gemeinde unbenommen, kalkulatorische Zinsen nachrichtlich auszuweisen.

² Die fortgeschriebenen Planansätze umfassen:

- den Ansatz des Haushaltsjahres,
- die Veränderungen durch Nachträge,
- die Inanspruchnahme der ein- oder gegenseitigen Deckungsfähigkeit und
- übertragene Ermächtigungen aus Haushaltsvorjahren.

Nicht erfasst vom fortgeschriebenen Planansatz sind die über- und außerplanmäßigen Auszahlungen / Aufwendungen und die zweckgebundenen Mehreinzahlungen / -erträge und entsprechende -auszahlungen / -aufwendungen.

³ übertragene Ermächtigungen nach § 23 Abs. 1 GemHVO-Doppik ins Folgejahr

⁴ Die Ziffern geben an, in welchen Kontengruppen und Kontenarten veranschlagt wurde.

⁵ laufende Nummerierung der Zeile

⁶ Zinsen sind regelmäßig nur in der Teilergebnisrechnung für den Produktbereich "Allgemeine Finanzwirtschaft" auszuweisen

⁷ Es wird empfohlen, in den Teilfinanzrechnungen die Zeilen 35a bis 35c (bei Ämtern bis 35e) des Musters zur Finanzrechnung auszuweisen.

⁸ In der Teilfinanzrechnung für die Produktgruppe "Sonstige allgemeine Finanzwirtschaft" sind die Zeilen 37 bis 43 des Musters zur Finanzierung auszuweisen

⁹ Angaben zu laufender Nummer 1 bis 17 können entfallen; siehe § 4 Abs. 5 GemHVO-Doppik

Gesamtproduktbereich	3	Soziales und Jugend
Produktbereich	36	Kinder-, Jugend- und Familienhilfe
Produkt	363410	Hilfe für junge Volljährige

Teilergebnisrechnung¹

Ertrags- und Aufwandsarten			Ergebnis 2017 in EUR	fortgeschriebener Ansatz ² 2018 in EUR	Ist-Ergebnis 2018 in EUR	Vergleich Ansatz/Ist (Spalte 5/ Spalte 6) in EUR	übertragene Ermächtigungen ³ in EUR
1 ⁴	2 ⁵	3	4	5	6	7	8
40	1	Steuern und ähnliche Abgaben	0,00	0,00	0,00	0	
41	2	+ Zuwendungen und allgemeine Umlagen	0,00	0,00	0,00	0	
42	3	+ sonstige Transfererträge	3.784,00	5.900,00	5.088,00	812	
43	4	+ öffentlich-rechtliche Leistungsentgelte	0,00	0,00	0,00	0	
441- 442, 446	5	+ privatrechtliche Leistungsentgelte	0,00	0,00	0,00	0	
448	6	+ Kostenerstattungen und Kostenumlagen	0,00	0,00	0,00	0	
45	7	+ sonstige Erträge	0,00	0,00	0,00	0	
471	8	+ aktivierte Eigenleistungen	0,00	0,00	0,00	0	
472	9	+/- Bestandsveränderungen	0,00	0,00	0,00	0	
	10	= Erträge	3.784,00	5.900,00	5.088,00	812	
50	11	Personalaufwendungen	0,00	0,00	0,00	0	0
51	12	+ Versorgungsaufwendungen	0,00	0,00	0,00	0	0
52	13	+ Aufwendungen für Sach- und Dienstleistungen	0,00	0,00	0,00	0	0
57	14	+ bilanzielle Abschreibungen	0,00	0,00	0,00	0	0
53	15	+ Transferaufwendungen	250.812,21	342.247,40	342.247,40	0	0
54	16	+ sonstige Aufwendungen	0,00	0,00	0,00	0	0
54291	17	davon Verfügungsmittel	0,00	0,00	0,00	0	0
	18	= Aufwendungen (= Zeilen 11 bis 16)	250.812,21	342.247,40	342.247,40	0	0
	19	= Ergebnis der laufenden Verwaltungstätigkeit (= Zeilen 10 / 18)	-247.028,21	-336.347,40	-337.159,40	812	
46	20	+ Finanzerträge	0,00	0,00	0,00	0	
55	21	- Zinsen und sonstige Finanzaufwendungen ⁶	0,00	0,00	0,00	0	0
	22	= Finanzergebnis (= Zeilen 20 und 21)	0,00	0,00	0,00	0	
	23	= Ergebnis vor Berücksichtigung der internen Leistungsbeziehungen (= Zeilen 19 und 22)	-247.028,21	-336.347,40	-337.159,40	812	
48	24	+ Erträge aus internen Leistungsbeziehungen	0,00	0,00	0,00	0	
58	25	- Aufwendungen aus internen Leistungsbeziehungen	0,00	0,00	0,00	0	0
	26	= Ergebnis (= Zeilen 23, 24, 25)	-247.028,21	-336.347,40	-337.159,40	812	
49	27	+ außerordentliche Erträge	0,00	0,00	0,00	0	
59	28	- außerordentliche Aufwendungen	0,00	0,00	0,00	0	
	29	= außerordentliches Ergebnis (= Zeilen 27 und 28)	0,00	0,00	0,00	0	
	30	= Jahresergebnis (= Zeilen 26 und 29)	-247.028,21	-336.347,40	-337.159,40	812	

Gesamtproduktbereich	3	Soziales und Jugend
Produktbereich	36	Kinder-, Jugend- und Familienhilfe
Produkt	363410	Hilfe für junge Volljährige

¹ Es bleibt der Gemeinde unbenommen, kalkulatorische Zinsen nachrichtlich auszuweisen.

² Die fortgeschriebenen Planansätze umfassen:

- den Ansatz des Haushaltsjahres,
- die Veränderungen durch Nachträge,
- die Inanspruchnahme der ein- oder gegenseitigen Deckungsfähigkeit und
- übertragene Ermächtigungen aus Haushaltsvorjahren.

Nicht erfasst vom fortgeschriebenen Planansatz sind die über- und außerplanmäßigen Auszahlungen / Aufwendungen und die zweckgebundenen Mehreinzahlungen / -erträge und entsprechende -auszahlungen / -aufwendungen.

³ übertragene Ermächtigungen nach § 23 Abs. 1 GemHVO-Doppik ins Folgejahr

⁴ Die Ziffern geben an, in welchen Kontengruppen und Kontenarten veranschlagt wurde.

⁵ laufende Nummerierung der Zeile

⁶ Zinsen sind regelmäßig nur in der Teilergebnisrechnung für den Produktbereich "Allgemeine Finanzwirtschaft" auszuweisen

⁷ Es wird empfohlen, in den Teilfinanzrechnungen die Zeilen 35a bis 35c (bei Ämtern bis 35e) des Musters zur Finanzrechnung auszuweisen.

⁸ In der Teilfinanzrechnung für die Produktgruppe "Sonstige allgemeine Finanzwirtschaft" sind die Zeilen 37 bis 43 des Musters zur Finanzierung auszuweisen

⁹ Angaben zu laufender Nummer 1 bis 17 können entfallen; siehe § 4 Abs. 5 GemHVO-Doppik

Gesamtproduktbereich	3	Soziales und Jugend
Produktbereich	36	Kinder-, Jugend- und Familienhilfe
Produkt	363420	Vorläufige Maßnahmen zum Schutz von Kindern und Jugendlichen

Teilergebnisrechnung¹

Ertrags- und Aufwandsarten			Ergebnis 2017 in EUR	fortgeschriebener Ansatz ² 2018 in EUR	Ist-Ergebnis 2018 in EUR	Vergleich Ansatz/Ist (Spalte 5/ Spalte 6) in EUR	übertragene Ermächtigungen ³ in EUR
1 ⁴	2 ⁵	3	4	5	6	7	8
40	1	Steuern und ähnliche Abgaben	0,00	0,00	0,00	0	
41	2	+ Zuwendungen und allgemeine Umlagen	1.218.274,02	700.000,00	1.896.964,74	-1.196.965	
42	3	+ sonstige Transfererträge	0,00	0,00	0,00	0	
43	4	+ öffentlich-rechtliche Leistungsentgelte	184.784,76	16.000,00	35.713,41	-19.713	
441- 442, 446	5	+ privatrechtliche Leistungsentgelte	526,58	100,00	1.210,47	-1.110	
448	6	+ Kostenerstattungen und Kostenumlagen	0,00	0,00	1.572,27	-1.572	
45	7	+ sonstige Erträge	0,00	0,00	0,00	0	
471	8	+ aktivierte Eigenleistungen	0,00	0,00	0,00	0	
472	9	+/- Bestandsveränderungen	0,00	0,00	0,00	0	
	10	= Erträge	1.403.585,36	716.100,00	1.935.460,89	-1.219.361	
50	11	Personalaufwendungen	0,00	0,00	0,00	0	0
51	12	+ Versorgungsaufwendungen	0,00	0,00	0,00	0	0
52	13	+ Aufwendungen für Sach- und Dienstleistungen	27.560,87	46.407,03	46.407,03	0	0
57	14	+ bilanzielle Abschreibungen	6.622,57	4.100,00	6.622,57	-2.523	0
53	15	+ Transferaufwendungen	531.712,39	523.407,54	372.023,82	151.384	0
54	16	+ sonstige Aufwendungen	0,00	600,00	307,75	292	0
54291	17	davon Verfügungsmittel	0,00	0,00	0,00	0	0
	18	= Aufwendungen (= Zeilen 11 bis 16)	565.895,83	574.514,57	425.361,17	149.153	0
	19	= Ergebnis der laufenden Verwaltungstätigkeit (= Zeilen 10 / 18)	837.689,53	141.585,43	1.510.099,72	-1.368.514	
46	20	+ Finanzerträge	0,00	0,00	0,00	0	
55	21	- Zinsen und sonstige Finanzaufwendungen ⁶	0,00	0,00	0,00	0	0
	22	= Finanzergebnis (= Zeilen 20 und 21)	0,00	0,00	0,00	0	
	23	= Ergebnis vor Berücksichtigung der internen Leistungsbeziehungen (= Zeilen 19 und 22)	837.689,53	141.585,43	1.510.099,72	-1.368.514	
48	24	+ Erträge aus internen Leistungsbeziehungen	0,00	0,00	0,00	0	
58	25	- Aufwendungen aus internen Leistungsbeziehungen	0,00	0,00	0,00	0	0
	26	= Ergebnis (= Zeilen 23, 24, 25)	837.689,53	141.585,43	1.510.099,72	-1.368.514	
49	27	+ außerordentliche Erträge	0,00	0,00	0,00	0	
59	28	- außerordentliche Aufwendungen	0,00	0,00	0,00	0	
	29	= außerordentliches Ergebnis (= Zeilen 27 und 28)	0,00	0,00	0,00	0	
	30	= Jahresergebnis (= Zeilen 26 und 29)	837.689,53	141.585,43	1.510.099,72	-1.368.514	

Gesamtproduktbereich	3	Soziales und Jugend
Produktbereich	36	Kinder-, Jugend- und Familienhilfe
Produkt	363420	Vorläufige Maßnahmen zum Schutz von Kindern und Jugendlichen

¹ Es bleibt der Gemeinde unbenommen, kalkulatorische Zinsen nachrichtlich auszuweisen.

² Die fortgeschriebenen Planansätze umfassen:

- den Ansatz des Haushaltsjahres,
- die Veränderungen durch Nachträge,
- die Inanspruchnahme der ein- oder gegenseitigen Deckungsfähigkeit und
- übertragene Ermächtigungen aus Haushaltsvorjahren.

Nicht erfasst vom fortgeschriebenen Planansatz sind die über- und außerplanmäßigen Auszahlungen / Aufwendungen und die zweckgebundenen Mehreinzahlungen / -erträge und entsprechende -auszahlungen / -aufwendungen.

³ übertragene Ermächtigungen nach § 23 Abs. 1 GemHVO-Doppik ins Folgejahr

⁴ Die Ziffern geben an, in welchen Kontengruppen und Kontenarten veranschlagt wurde.

⁵ laufende Nummerierung der Zeile

⁶ Zinsen sind regelmäßig nur in der Teilergebnisrechnung für den Produktbereich "Allgemeine Finanzwirtschaft" auszuweisen

⁷ Es wird empfohlen, in den Teilfinanzrechnungen die Zeilen 35a bis 35c (bei Ämtern bis 35e) des Musters zur Finanzrechnung auszuweisen.

⁸ In der Teilfinanzrechnung für die Produktgruppe "Sonstige allgemeine Finanzwirtschaft" sind die Zeilen 37 bis 43 des Musters zur Finanzierung auszuweisen

⁹ Angaben zu laufender Nummer 1 bis 17 können entfallen; siehe § 4 Abs. 5 GemHVO-Doppik

Gesamtproduktbereich	3	Soziales und Jugend
Produktbereich	36	Kinder-, Jugend- und Familienhilfe
Produkt	363430	Eingliederungshilfe für seelisch behinderte Kinder und Jugendliche

Teilergebnisrechnung¹

Ertrags- und Aufwandsarten			Ergebnis 2017 in EUR	fortgeschriebener Ansatz ² 2018 in EUR	Ist-Ergebnis 2018 in EUR	Vergleich Ansatz/Ist (Spalte 5/ Spalte 6) in EUR	übertragene Ermächtigungen ³ in EUR
14	25	3	4	5	6	7	8
40	1	Steuern und ähnliche Abgaben	0,00	0,00	0,00	0	
41	2	+ Zuwendungen und allgemeine Umlagen	0,00	100.000,00	0,00	100.000	
42	3	+ sonstige Transfererträge	0,00	41.000,00	0,00	41.000	
43	4	+ öffentlich-rechtliche Leistungsentgelte	0,00	0,00	0,00	0	
441- 442, 446	5	+ privatrechtliche Leistungsentgelte	0,00	0,00	0,00	0	
448	6	+ Kostenerstattungen und Kostenumlagen	0,00	0,00	0,00	0	
45	7	+ sonstige Erträge	0,00	0,00	0,00	0	
471	8	+ aktivierte Eigenleistungen	0,00	0,00	0,00	0	
472	9	+/- Bestandsveränderungen	0,00	0,00	0,00	0	
	10	= Erträge	0,00	141.000,00	0,00	141.000	
50	11	Personalaufwendungen	0,00	0,00	0,00	0	0
51	12	+ Versorgungsaufwendungen	0,00	0,00	0,00	0	0
52	13	+ Aufwendungen für Sach- und Dienstleistungen	0,00	0,00	0,00	0	0
57	14	+ bilanzielle Abschreibungen	0,00	0,00	0,00	0	0
53	15	+ Transferaufwendungen	0,00	973.129,18	924.556,54	48.573	0
54	16	+ sonstige Aufwendungen	0,00	0,00	0,00	0	0
54291	17	davon Verfügungsmittel	0,00	0,00	0,00	0	0
	18	= Aufwendungen (= Zeilen 11 bis 16)	0,00	973.129,18	924.556,54	48.573	0
	19	= Ergebnis der laufenden Verwaltungstätigkeit (= Zeilen 10 / 18)	0,00	-832.129,18	-924.556,54	92.427	
46	20	+ Finanzerträge	0,00	0,00	0,00	0	
55	21	- Zinsen und sonstige Finanzaufwendungen ⁶	0,00	0,00	0,00	0	0
	22	= Finanzergebnis (= Zeilen 20 und 21)	0,00	0,00	0,00	0	
	23	= Ergebnis vor Berücksichtigung der internen Leistungsbeziehungen (= Zeilen 19 und 22)	0,00	-832.129,18	-924.556,54	92.427	
48	24	+ Erträge aus internen Leistungsbeziehungen	0,00	0,00	0,00	0	
58	25	- Aufwendungen aus internen Leistungsbeziehungen	0,00	0,00	0,00	0	0
	26	= Ergebnis (= Zeilen 23, 24, 25)	0,00	-832.129,18	-924.556,54	92.427	
49	27	+ außerordentliche Erträge	0,00	0,00	0,00	0	
59	28	- außerordentliche Aufwendungen	0,00	0,00	0,00	0	
	29	= außerordentliches Ergebnis (= Zeilen 27 und 28)	0,00	0,00	0,00	0	
	30	= Jahresergebnis (= Zeilen 26 und 29)	0,00	-832.129,18	-924.556,54	92.427	

Gesamtproduktbereich	3	Soziales und Jugend
Produktbereich	36	Kinder-, Jugend- und Familienhilfe
Produkt	363430	Eingliederungshilfe für seelisch behinderte Kinder und Jugendliche

¹ Es bleibt der Gemeinde unbenommen, kalkulatorische Zinsen nachrichtlich auszuweisen.

² Die fortgeschriebenen Planansätze umfassen:

- den Ansatz des Haushaltsjahres,
- die Veränderungen durch Nachträge,
- die Inanspruchnahme der ein- oder gegenseitigen Deckungsfähigkeit und
- übertragene Ermächtigungen aus Haushaltsvorjahren.

Nicht erfasst vom fortgeschriebenen Planansatz sind die über- und außerplanmäßigen Auszahlungen / Aufwendungen und die zweckgebundenen Mehreinzahlungen / -erträge und entsprechende -auszahlungen / -aufwendungen.

³ übertragene Ermächtigungen nach § 23 Abs. 1 GemHVO-Doppik ins Folgejahr

⁴ Die Ziffern geben an, in welchen Kontengruppen und Kontenarten veranschlagt wurde.

⁵ laufende Nummerierung der Zeile

⁶ Zinsen sind regelmäßig nur in der Teilergebnisrechnung für den Produktbereich "Allgemeine Finanzwirtschaft" auszuweisen

⁷ Es wird empfohlen, in den Teilfinanzrechnungen die Zeilen 35a bis 35c (bei Ämtern bis 35e) des Musters zur Finanzrechnung auszuweisen.

⁸ In der Teilfinanzrechnung für die Produktgruppe "Sonstige allgemeine Finanzwirtschaft" sind die Zeilen 37 bis 43 des Musters zur Finanzierung auszuweisen

⁹ Angaben zu laufender Nummer 1 bis 17 können entfallen; siehe § 4 Abs. 5 GemHVO-Doppik

Gesamtproduktbereich	3	Soziales und Jugend
Produktbereich	36	Kinder-, Jugend- und Familienhilfe
Produkt	365000	Tageseinrichtungen für Kinder

Teilergebnisrechnung¹

Ertrags- und Aufwandsarten			Ergebnis 2017 in EUR	fortgeschriebener Ansatz ² 2018 in EUR	Ist-Ergebnis 2018 in EUR	Vergleich Ansatz/Ist (Spalte 5/ Spalte 6) in EUR	übertragene Ermächtigungen ³ in EUR
1 ⁴	2 ⁵	3	4	5	6	7	8
40	1	Steuern und ähnliche Abgaben	0,00	0,00	0,00	0	
41	2	+ Zuwendungen und allgemeine Umlagen	3.879,07	3.800,00	3.879,07	-79	
42	3	+ sonstige Transfererträge	0,00	0,00	0,00	0	
43	4	+ öffentlich-rechtliche Leistungsentgelte	0,00	0,00	0,00	0	
441- 442, 446	5	+ privatrechtliche Leistungsentgelte	0,00	0,00	0,00	0	
448	6	+ Kostenerstattungen und Kostenumlagen	0,00	0,00	0,00	0	
45	7	+ sonstige Erträge	0,00	0,00	0,00	0	
471	8	+ aktivierte Eigenleistungen	0,00	0,00	0,00	0	
472	9	+/- Bestandsveränderungen	0,00	0,00	0,00	0	
	10	= Erträge	3.879,07	3.800,00	3.879,07	-79	
50	11	Personalaufwendungen	0,00	0,00	0,00	0	0
51	12	+ Versorgungsaufwendungen	0,00	0,00	0,00	0	0
52	13	+ Aufwendungen für Sach- und Dienstleistungen	0,00	0,00	0,00	0	0
57	14	+ bilanzielle Abschreibungen	33.541,96	33.600,00	33.541,95	58	0
53	15	+ Transferaufwendungen	0,00	0,00	0,00	0	0
54	16	+ sonstige Aufwendungen	0,00	0,00	0,00	0	0
54291	17	davon Verfügungsmittel	0,00	0,00	0,00	0	0
	18	= Aufwendungen (= Zeilen 11 bis 16)	33.541,96	33.600,00	33.541,95	58	0
	19	= Ergebnis der laufenden Verwaltungstätigkeit (= Zeilen 10 / 18)	-29.662,89	-29.800,00	-29.662,88	-137	
46	20	+ Finanzerträge	0,00	0,00	0,00	0	
55	21	- Zinsen und sonstige Finanzaufwendungen ⁶	0,00	0,00	0,00	0	0
	22	= Finanzergebnis (= Zeilen 20 und 21)	0,00	0,00	0,00	0	
	23	= Ergebnis vor Berücksichtigung der internen Leistungsbeziehungen (= Zeilen 19 und 22)	-29.662,89	-29.800,00	-29.662,88	-137	
48	24	+ Erträge aus internen Leistungsbeziehungen	0,00	0,00	0,00	0	
58	25	- Aufwendungen aus internen Leistungsbeziehungen	0,00	0,00	0,00	0	0
	26	= Ergebnis (= Zeilen 23, 24, 25)	-29.662,89	-29.800,00	-29.662,88	-137	
49	27	+ außerordentliche Erträge	0,00	0,00	0,00	0	
59	28	- außerordentliche Aufwendungen	0,00	0,00	0,00	0	
	29	= außerordentliches Ergebnis (= Zeilen 27 und 28)	0,00	0,00	0,00	0	
	30	= Jahresergebnis (= Zeilen 26 und 29)	-29.662,89	-29.800,00	-29.662,88	-137	

Gesamtproduktbereich	3	Soziales und Jugend
Produktbereich	36	Kinder-, Jugend- und Familienhilfe
Produkt	365000	Tageseinrichtungen für Kinder

¹ Es bleibt der Gemeinde unbenommen, kalkulatorische Zinsen nachrichtlich auszuweisen.

² Die fortgeschriebenen Planansätze umfassen:

- den Ansatz des Haushaltsjahres,
- die Veränderungen durch Nachträge,
- die Inanspruchnahme der ein- oder gegenseitigen Deckungsfähigkeit und
- übertragene Ermächtigungen aus Haushaltsvorjahren.

Nicht erfasst vom fortgeschriebenen Planansatz sind die über- und außerplanmäßigen Auszahlungen / Aufwendungen und die zweckgebundenen Mehreinzahlungen / -erträge und entsprechende -auszahlungen / -aufwendungen.

³ übertragene Ermächtigungen nach § 23 Abs. 1 GemHVO-Doppik ins Folgejahr

⁴ Die Ziffern geben an, in welchen Kontengruppen und Kontenarten veranschlagt wurde.

⁵ laufende Nummerierung der Zeile

⁶ Zinsen sind regelmäßig nur in der Teilergebnisrechnung für den Produktbereich "Allgemeine Finanzwirtschaft" auszuweisen

⁷ Es wird empfohlen, in den Teilfinanzrechnungen die Zeilen 35a bis 35c (bei Ämtern bis 35e) des Musters zur Finanzrechnung auszuweisen.

⁸ In der Teilfinanzrechnung für die Produktgruppe "Sonstige allgemeine Finanzwirtschaft" sind die Zeilen 37 bis 43 des Musters zur Finanzierung auszuweisen

⁹ Angaben zu laufender Nummer 1 bis 17 können entfallen; siehe § 4 Abs. 5 GemHVO-Doppik

Gesamtproduktbereich	3	Soziales und Jugend
Produktbereich	36	Kinder-, Jugend- und Familienhilfe
Produkt	365100	Tageseinrichtungen für Kinder

Teilergebnisrechnung¹

Ertrags- und Aufwandsarten			Ergebnis 2017 in EUR	fortgeschriebener Ansatz ² 2018 in EUR	Ist-Ergebnis 2018 in EUR	Vergleich Ansatz/Ist (Spalte 5/ Spalte 6) in EUR	übertragene Ermächtigungen ³ in EUR
1 ⁴	2 ⁵	3	4	5	6	7	8
40	1	Steuern und ähnliche Abgaben	0,00	0,00	0,00	0	
41	2	+ Zuwendungen und allgemeine Umlagen	899.800,56	1.001.200,00	997.266,20	3.934	
42	3	+ sonstige Transfererträge	0,00	0,00	0,00	0	
43	4	+ öffentlich-rechtliche Leistungsentgelte	0,00	0,00	0,00	0	
441- 442, 446	5	+ privatrechtliche Leistungsentgelte	0,00	0,00	0,00	0	
448	6	+ Kostenerstattungen und Kostenumlagen	189.925,78	0,00	0,00	0	
45	7	+ sonstige Erträge	0,00	0,00	17.699,31	-17.699	
471	8	+ aktivierte Eigenleistungen	0,00	0,00	0,00	0	
472	9	+/- Bestandsveränderungen	0,00	0,00	0,00	0	
	10	= Erträge	1.089.726,34	1.001.200,00	1.014.965,51	-13.766	
50	11	Personalaufwendungen	242.159,54	275.198,29	283.912,07	-8.714	0
51	12	+ Versorgungsaufwendungen	0,00	0,00	0,00	0	0
52	13	+ Aufwendungen für Sach- und Dienstleistungen	0,00	360.992,49	360.992,49	0	0
57	14	+ bilanzielle Abschreibungen	477.361,31	223.400,00	454.897,50	-231.498	0
53	15	+ Transferaufwendungen	16.154.966,19	17.518.154,82	16.439.317,74	1.078.837	0
54	16	+ sonstige Aufwendungen	2.001.979,42	2.617.566,28	2.617.566,28	0	0
54291	17	davon Verfügungsmittel	0,00	0,00	0,00	0	0
	18	= Aufwendungen (= Zeilen 11 bis 16)	18.876.466,46	20.995.311,88	20.156.686,08	838.626	0
	19	= Ergebnis der laufenden Verwaltungstätigkeit (= Zeilen 10 / 18)	-17.786.740,12	-19.994.111,88	-19.141.720,57	-852.391	
46	20	+ Finanzerträge	0,00	0,00	0,00	0	
55	21	- Zinsen und sonstige Finanzaufwendungen ⁶	0,00	0,00	0,00	0	0
	22	= Finanzergebnis (= Zeilen 20 und 21)	0,00	0,00	0,00	0	
	23	= Ergebnis vor Berücksichtigung der internen Leistungsbeziehungen (= Zeilen 19 und 22)	-17.786.740,12	-19.994.111,88	-19.141.720,57	-852.391	
48	24	+ Erträge aus internen Leistungsbeziehungen	0,00	0,00	0,00	0	
58	25	- Aufwendungen aus internen Leistungsbeziehungen	0,00	0,00	0,00	0	0
	26	= Ergebnis (= Zeilen 23, 24, 25)	-17.786.740,12	-19.994.111,88	-19.141.720,57	-852.391	
49	27	+ außerordentliche Erträge	0,00	0,00	0,00	0	
59	28	- außerordentliche Aufwendungen	0,00	0,00	0,00	0	
	29	= außerordentliches Ergebnis (= Zeilen 27 und 28)	0,00	0,00	0,00	0	
	30	= Jahresergebnis (= Zeilen 26 und 29)	-17.786.740,12	-19.994.111,88	-19.141.720,57	-852.391	

Gesamtproduktbereich	3	Soziales und Jugend
Produktbereich	36	Kinder-, Jugend- und Familienhilfe
Produkt	365100	Tageseinrichtungen für Kinder

¹ Es bleibt der Gemeinde unbenommen, kalkulatorische Zinsen nachrichtlich auszuweisen.

² Die fortgeschriebenen Planansätze umfassen:

- den Ansatz des Haushaltsjahres,
- die Veränderungen durch Nachträge,
- die Inanspruchnahme der ein- oder gegenseitigen Deckungsfähigkeit und
- übertragene Ermächtigungen aus Haushaltsvorjahren.

Nicht erfasst vom fortgeschriebenen Planansatz sind die über- und außerplanmäßigen Auszahlungen / Aufwendungen und die zweckgebundenen Mehreinzahlungen / -erträge und entsprechende -auszahlungen / -aufwendungen.

³ übertragene Ermächtigungen nach § 23 Abs. 1 GemHVO-Doppik ins Folgejahr

⁴ Die Ziffern geben an, in welchen Kontengruppen und Kontenarten veranschlagt wurde.

⁵ laufende Nummerierung der Zeile

⁶ Zinsen sind regelmäßig nur in der Teilergebnisrechnung für den Produktbereich "Allgemeine Finanzwirtschaft" auszuweisen

⁷ Es wird empfohlen, in den Teilfinanzrechnungen die Zeilen 35a bis 35c (bei Ämtern bis 35e) des Musters zur Finanzrechnung auszuweisen.

⁸ In der Teilfinanzrechnung für die Produktgruppe "Sonstige allgemeine Finanzwirtschaft" sind die Zeilen 37 bis 43 des Musters zur Finanzierung auszuweisen

⁹ Angaben zu laufender Nummer 1 bis 17 können entfallen; siehe § 4 Abs. 5 GemHVO-Doppik

Gesamtproduktbereich	3	Soziales und Jugend
Produktbereich	36	Kinder-, Jugend- und Familienhilfe
Produkt	365200	KR Tageseinrichtungen für Kinder

Teilergebnisrechnung¹

Ertrags- und Aufwandsarten			Ergebnis 2017 in EUR	fortgeschriebener Ansatz ² 2018 in EUR	Ist-Ergebnis 2018 in EUR	Vergleich Ansatz/Ist (Spalte 5/ Spalte 6) in EUR	übertragene Ermächtigungen ³ in EUR
1 ⁴	2 ⁵	3	4	5	6	7	8
40	1	Steuern und ähnliche Abgaben	0,00	0,00	0,00	0	
41	2	+ Zuwendungen und allgemeine Umlagen	3.319.731,77	3.263.600,00	3.757.782,87	-494.183	
42	3	+ sonstige Transfererträge	0,00	0,00	0,00	0	
43	4	+ öffentlich-rechtliche Leistungsentgelte	1.845.067,27	1.916.500,00	1.925.664,47	-9.164	
441- 442, 446	5	+ privatrechtliche Leistungsentgelte	12.877,12	12.500,00	14.537,90	-2.038	
448	6	+ Kostenerstattungen und Kostenumlagen	155.627,89	120.000,00	205.748,02	-85.748	
45	7	+ sonstige Erträge	0,00	0,00	221,00	-221	
471	8	+ aktivierte Eigenleistungen	0,00	0,00	0,00	0	
472	9	+/- Bestandsveränderungen	0,00	0,00	0,00	0	
	10	= Erträge	5.333.304,05	5.312.600,00	5.903.954,26	-591.354	
50	11	Personalaufwendungen	9.771.133,18	10.377.345,34	10.185.866,83	191.479	0
51	12	+ Versorgungsaufwendungen	0,00	0,00	0,00	0	0
52	13	+ Aufwendungen für Sach- und Dienstleistungen	1.285.698,45	1.659.589,44	1.239.945,07	419.644	0
57	14	+ bilanzielle Abschreibungen	349.911,93	277.600,00	337.359,25	-59.759	0
53	15	+ Transferaufwendungen	0,00	0,00	0,00	0	0
54	16	+ sonstige Aufwendungen	123.508,11	266.305,23	154.542,16	111.763	0
54291	17	davon Verfügungsmittel	0,00	0,00	0,00	0	0
	18	= Aufwendungen (= Zeilen 11 bis 16)	11.530.251,67	12.580.840,01	11.917.713,31	663.127	0
	19	= Ergebnis der laufenden Verwaltungstätigkeit (= Zeilen 10 / 18)	-6.196.947,62	-7.268.240,01	-6.013.759,05	-1.254.481	
46	20	+ Finanzerträge	0,00	0,00	0,00	0	
55	21	- Zinsen und sonstige Finanzaufwendungen ⁶	0,00	0,00	0,00	0	0
	22	= Finanzergebnis (= Zeilen 20 und 21)	0,00	0,00	0,00	0	
	23	= Ergebnis vor Berücksichtigung der internen Leistungsbeziehungen (= Zeilen 19 und 22)	-6.196.947,62	-7.268.240,01	-6.013.759,05	-1.254.481	
48	24	+ Erträge aus internen Leistungsbeziehungen	0,00	0,00	0,00	0	
58	25	- Aufwendungen aus internen Leistungsbeziehungen	215.500,00	368.800,00	368.800,00	0	0
	26	= Ergebnis (= Zeilen 23, 24, 25)	-6.412.447,62	-7.637.040,01	-6.382.559,05	-1.254.481	
49	27	+ außerordentliche Erträge	0,00	0,00	0,00	0	
59	28	- außerordentliche Aufwendungen	0,00	0,00	0,00	0	
	29	= außerordentliches Ergebnis (= Zeilen 27 und 28)	0,00	0,00	0,00	0	
	30	= Jahresergebnis (= Zeilen 26 und 29)	-6.412.447,62	-7.637.040,01	-6.382.559,05	-1.254.481	

Gesamtproduktbereich	3	Soziales und Jugend
Produktbereich	36	Kinder-, Jugend- und Familienhilfe
Produkt	365200	KR Tageseinrichtungen für Kinder

¹ Es bleibt der Gemeinde unbenommen, kalkulatorische Zinsen nachrichtlich auszuweisen.

² Die fortgeschriebenen Planansätze umfassen:

- den Ansatz des Haushaltsjahres,
- die Veränderungen durch Nachträge,
- die Inanspruchnahme der ein- oder gegenseitigen Deckungsfähigkeit und
- übertragene Ermächtigungen aus Haushaltsvorjahren.

Nicht erfasst vom fortgeschriebenen Planansatz sind die über- und außerplanmäßigen Auszahlungen / Aufwendungen und die zweckgebundenen Mehreinzahlungen / -erträge und entsprechende -auszahlungen / -aufwendungen.

³ übertragene Ermächtigungen nach § 23 Abs. 1 GemHVO-Doppik ins Folgejahr

⁴ Die Ziffern geben an, in welchen Kontengruppen und Kontenarten veranschlagt wurde.

⁵ laufende Nummerierung der Zeile

⁶ Zinsen sind regelmäßig nur in der Teilergebnisrechnung für den Produktbereich "Allgemeine Finanzwirtschaft" auszuweisen

⁷ Es wird empfohlen, in den Teilfinanzrechnungen die Zeilen 35a bis 35c (bei Ämtern bis 35e) des Musters zur Finanzrechnung auszuweisen.

⁸ In der Teilfinanzrechnung für die Produktgruppe "Sonstige allgemeine Finanzwirtschaft" sind die Zeilen 37 bis 43 des Musters zur Finanzierung auszuweisen

⁹ Angaben zu laufender Nummer 1 bis 17 können entfallen; siehe § 4 Abs. 5 GemHVO-Doppik

Gesamtproduktbereich	3	Soziales und Jugend
Produktbereich	36	Kinder-, Jugend- und Familienhilfe
Produkt	366000	Einrichtungen der Jugendarbeit

Teilergebnisrechnung¹

Ertrags- und Aufwandsarten			Ergebnis 2017 in EUR	fortgeschriebener Ansatz ² 2018 in EUR	Ist-Ergebnis 2018 in EUR	Vergleich Ansatz/Ist (Spalte 5/ Spalte 6) in EUR	übertragene Ermächtigungen ³ in EUR
1 ⁴	2 ⁵	3	4	5	6	7	8
40	1	Steuern und ähnliche Abgaben	0,00	0,00	0,00	0	
41	2	+ Zuwendungen und allgemeine Umlagen	14.564,90	14.300,00	14.373,23	-73	
42	3	+ sonstige Transfererträge	0,00	0,00	0,00	0	
43	4	+ öffentlich-rechtliche Leistungsentgelte	12.394,14	100,00	15.230,39	-15.130	
441- 442, 446	5	+ privatrechtliche Leistungsentgelte	7.951,86	6.600,00	8.860,21	-2.260	
448	6	+ Kostenerstattungen und Kostenumlagen	163.889,85	255.800,00	459.149,27	-203.349	
45	7	+ sonstige Erträge	0,00	0,00	0,00	0	
471	8	+ aktivierte Eigenleistungen	0,00	0,00	0,00	0	
472	9	+/- Bestandsveränderungen	0,00	0,00	0,00	0	
	10	= Erträge	198.800,75	276.800,00	497.613,10	-220.813	
50	11	Personalaufwendungen	2.336.744,31	2.381.500,00	2.315.181,48	66.319	0
51	12	+ Versorgungsaufwendungen	0,00	0,00	0,00	0	0
52	13	+ Aufwendungen für Sach- und Dienstleistungen	140.530,50	358.877,88	238.806,16	120.072	12.500
57	14	+ bilanzielle Abschreibungen	189.004,60	80.800,00	177.616,08	-96.816	0
53	15	+ Transferaufwendungen	227.498,10	210.000,00	164.458,54	45.541	0
54	16	+ sonstige Aufwendungen	17.565,19	32.609,68	23.764,61	8.845	0
54291	17	davon Verfügungsmittel	0,00	0,00	0,00	0	0
	18	= Aufwendungen (= Zeilen 11 bis 16)	2.911.342,70	3.063.787,56	2.919.826,87	143.961	12.500
	19	= Ergebnis der laufenden Verwaltungstätigkeit (= Zeilen 10 / 18)	-2.712.541,95	-2.786.987,56	-2.422.213,77	-364.774	
46	20	+ Finanzerträge	0,00	0,00	0,00	0	
55	21	- Zinsen und sonstige Finanzaufwendungen ⁶	0,00	0,00	0,00	0	0
	22	= Finanzergebnis (= Zeilen 20 und 21)	0,00	0,00	0,00	0	
	23	= Ergebnis vor Berücksichtigung der internen Leistungsbeziehungen (= Zeilen 19 und 22)	-2.712.541,95	-2.786.987,56	-2.422.213,77	-364.774	
48	24	+ Erträge aus internen Leistungsbeziehungen	0,00	0,00	0,00	0	
58	25	- Aufwendungen aus internen Leistungsbeziehungen	38.000,00	670.900,00	670.900,00	0	0
	26	= Ergebnis (= Zeilen 23, 24, 25)	-2.750.541,95	-3.457.887,56	-3.093.113,77	-364.774	
49	27	+ außerordentliche Erträge	0,00	0,00	0,00	0	
59	28	- außerordentliche Aufwendungen	2.557,21	0,00	0,00	0	
	29	= außerordentliches Ergebnis (= Zeilen 27 und 28)	-2.557,21	0,00	0,00	0	
	30	= Jahresergebnis (= Zeilen 26 und 29)	-2.753.099,16	-3.457.887,56	-3.093.113,77	-364.774	

Gesamtproduktbereich	3	Soziales und Jugend
Produktbereich	36	Kinder-, Jugend- und Familienhilfe
Produkt	366000	Einrichtungen der Jugendarbeit

¹ Es bleibt der Gemeinde unbenommen, kalkulatorische Zinsen nachrichtlich auszuweisen.

² Die fortgeschriebenen Planansätze umfassen:

- den Ansatz des Haushaltsjahres,
- die Veränderungen durch Nachträge,
- die Inanspruchnahme der ein- oder gegenseitigen Deckungsfähigkeit und
- übertragene Ermächtigungen aus Haushaltsvorjahren.

Nicht erfasst vom fortgeschriebenen Planansatz sind die über- und außerplanmäßigen Auszahlungen / Aufwendungen und die zweckgebundenen Mehreinzahlungen / -erträge und entsprechende -auszahlungen / -aufwendungen.

³ übertragene Ermächtigungen nach § 23 Abs. 1 GemHVO-Doppik ins Folgejahr

⁴ Die Ziffern geben an, in welchen Kontengruppen und Kontenarten veranschlagt wurde.

⁵ laufende Nummerierung der Zeile

⁶ Zinsen sind regelmäßig nur in der Teilergebnisrechnung für den Produktbereich "Allgemeine Finanzwirtschaft" auszuweisen

⁷ Es wird empfohlen, in den Teilfinanzrechnungen die Zeilen 35a bis 35c (bei Ämtern bis 35e) des Musters zur Finanzrechnung auszuweisen.

⁸ In der Teilfinanzrechnung für die Produktgruppe "Sonstige allgemeine Finanzwirtschaft" sind die Zeilen 37 bis 43 des Musters zur Finanzierung auszuweisen

⁹ Angaben zu laufender Nummer 1 bis 17 können entfallen; siehe § 4 Abs. 5 GemHVO-Doppik

Gesamtproduktbereich	4	Gesundheit und Sport
Produktbereich	42	Sportförderung
Produkt	421000	Förderung des Sports

Teilergebnisrechnung¹

Ertrags- und Aufwandsarten			Ergebnis 2017 in EUR	fortgeschriebener Ansatz ² 2018 in EUR	Ist-Ergebnis 2018 in EUR	Vergleich Ansatz/Ist (Spalte 5/ Spalte 6) in EUR	übertragene Ermächtigungen ³ in EUR
1 ⁴	2 ⁵	3	4	5	6	7	8
40	1	Steuern und ähnliche Abgaben	0,00	0,00	0,00	0	
41	2	+ Zuwendungen und allgemeine Umlagen	0,00	0,00	0,00	0	
42	3	+ sonstige Transfererträge	0,00	0,00	0,00	0	
43	4	+ öffentlich-rechtliche Leistungsentgelte	0,00	0,00	0,00	0	
441- 442, 446	5	+ privatrechtliche Leistungsentgelte	0,00	0,00	0,00	0	
448	6	+ Kostenerstattungen und Kostenumlagen	43.000,00	4.000,00	3.120,00	880	
45	7	+ sonstige Erträge	0,00	0,00	18.611,35	-18.611	
471	8	+ aktivierte Eigenleistungen	0,00	0,00	0,00	0	
472	9	+/- Bestandsveränderungen	0,00	0,00	0,00	0	
	10	= Erträge	43.000,00	4.000,00	21.731,35	-17.731	
50	11	Personalaufwendungen	98.615,08	140.659,37	140.659,37	0	0
51	12	+ Versorgungsaufwendungen	0,00	0,00	0,00	0	0
52	13	+ Aufwendungen für Sach- und Dienstleistungen	24.312,87	24.300,00	23.534,27	766	0
57	14	+ bilanzielle Abschreibungen	279.969,07	177.300,00	241.662,71	-64.363	0
53	15	+ Transferaufwendungen	659.172,88	718.500,00	656.764,49	61.736	0
54	16	+ sonstige Aufwendungen	404.424,24	142.000,00	142.000,00	0	0
54291	17	davon Verfügungsmittel	0,00	0,00	0,00	0	0
	18	= Aufwendungen (= Zeilen 11 bis 16)	1.466.494,14	1.202.759,37	1.204.620,84	-1.861	0
	19	= Ergebnis der laufenden Verwaltungstätigkeit (= Zeilen 10 / 18)	-1.423.494,14	-1.198.759,37	-1.182.889,49	-15.870	
46	20	+ Finanzerträge	0,00	0,00	0,00	0	
55	21	- Zinsen und sonstige Finanzaufwendungen ⁶	0,00	0,00	0,00	0	0
	22	= Finanzergebnis (= Zeilen 20 und 21)	0,00	0,00	0,00	0	
	23	= Ergebnis vor Berücksichtigung der internen Leistungsbeziehungen (= Zeilen 19 und 22)	-1.423.494,14	-1.198.759,37	-1.182.889,49	-15.870	
48	24	+ Erträge aus internen Leistungsbeziehungen	0,00	0,00	0,00	0	
58	25	- Aufwendungen aus internen Leistungsbeziehungen	0,00	0,00	0,00	0	0
	26	= Ergebnis (= Zeilen 23, 24, 25)	-1.423.494,14	-1.198.759,37	-1.182.889,49	-15.870	
49	27	+ außerordentliche Erträge	0,00	0,00	0,00	0	
59	28	- außerordentliche Aufwendungen	0,00	0,00	0,00	0	
	29	= außerordentliches Ergebnis (= Zeilen 27 und 28)	0,00	0,00	0,00	0	
	30	= Jahresergebnis (= Zeilen 26 und 29)	-1.423.494,14	-1.198.759,37	-1.182.889,49	-15.870	

Gesamtproduktbereich	4	Gesundheit und Sport
Produktbereich	42	Sportförderung
Produkt	421000	Förderung des Sports

¹ Es bleibt der Gemeinde unbenommen, kalkulatorische Zinsen nachrichtlich auszuweisen.

² Die fortgeschriebenen Planansätze umfassen:

- den Ansatz des Haushaltsjahres,
- die Veränderungen durch Nachträge,
- die Inanspruchnahme der ein- oder gegenseitigen Deckungsfähigkeit und
- übertragene Ermächtigungen aus Haushaltsvorjahren.

Nicht erfasst vom fortgeschriebenen Planansatz sind die über- und außerplanmäßigen Auszahlungen / Aufwendungen und die zweckgebundenen Mehreinzahlungen / -erträge und entsprechende -auszahlungen / -aufwendungen.

³ übertragene Ermächtigungen nach § 23 Abs. 1 GemHVO-Doppik ins Folgejahr

⁴ Die Ziffern geben an, in welchen Kontengruppen und Kontenarten veranschlagt wurde.

⁵ laufende Nummerierung der Zeile

⁶ Zinsen sind regelmäßig nur in der Teilergebnisrechnung für den Produktbereich "Allgemeine Finanzwirtschaft" auszuweisen

⁷ Es wird empfohlen, in den Teilfinanzrechnungen die Zeilen 35a bis 35c (bei Ämtern bis 35e) des Musters zur Finanzrechnung auszuweisen.

⁸ In der Teilfinanzrechnung für die Produktgruppe "Sonstige allgemeine Finanzwirtschaft" sind die Zeilen 37 bis 43 des Musters zur Finanzierung auszuweisen

⁹ Angaben zu laufender Nummer 1 bis 17 können entfallen; siehe § 4 Abs. 5 GemHVO-Doppik

Gesamtproduktbereich	4	Gesundheit und Sport
Produktbereich	42	Sportförderung
Produkt	424000	Sportstätten

Teilergebnisrechnung¹

Ertrags- und Aufwandsarten			Ergebnis 2017 in EUR	fortgeschriebener Ansatz ² 2018 in EUR	Ist-Ergebnis 2018 in EUR	Vergleich Ansatz/Ist (Spalte 5/ Spalte 6) in EUR	übertragene Ermächtigungen ³ in EUR
14	25	3	4	5	6	7	8
40	1	Steuern und ähnliche Abgaben	0,00	0,00	0,00	0	
41	2	+ Zuwendungen und allgemeine Umlagen	25.388,03	23.400,00	43.421,03	-20.021	
42	3	+ sonstige Transfererträge	0,00	0,00	0,00	0	
43	4	+ öffentlich-rechtliche Leistungsentgelte	0,00	0,00	0,00	0	
441- 442, 446	5	+ privatrechtliche Leistungsentgelte	399,84	0,00	0,00	0	
448	6	+ Kostenerstattungen und Kostenumlagen	16.231,03	23.900,00	25.531,00	-1.631	
45	7	+ sonstige Erträge	0,00	0,00	0,00	0	
471	8	+ aktivierte Eigenleistungen	0,00	0,00	0,00	0	
472	9	+/- Bestandsveränderungen	0,00	0,00	0,00	0	
	10	= Erträge	42.018,90	47.300,00	68.952,03	-21.652	
50	11	Personalaufwendungen	31.223,13	41.854,31	41.854,31	0	0
51	12	+ Versorgungsaufwendungen	0,00	0,00	0,00	0	0
52	13	+ Aufwendungen für Sach- und Dienstleistungen	328.166,14	342.358,94	299.606,04	42.753	36.924
57	14	+ bilanzielle Abschreibungen	143.141,27	144.800,00	161.107,86	-16.308	0
53	15	+ Transferaufwendungen	0,00	0,00	0,00	0	0
54	16	+ sonstige Aufwendungen	4.582,79	91.117,86	6.274,34	84.844	0
54291	17	davon Verfügungsmittel	0,00	0,00	0,00	0	0
	18	= Aufwendungen (= Zeilen 11 bis 16)	507.113,33	620.131,11	508.842,55	111.289	36.924
	19	= Ergebnis der laufenden Verwaltungstätigkeit (= Zeilen 10 / 18)	-465.094,43	-572.831,11	-439.890,52	-132.941	
46	20	+ Finanzerträge	0,00	0,00	0,00	0	
55	21	- Zinsen und sonstige Finanzaufwendungen ⁶	0,00	0,00	0,00	0	0
	22	= Finanzergebnis (= Zeilen 20 und 21)	0,00	0,00	0,00	0	
	23	= Ergebnis vor Berücksichtigung der internen Leistungsbeziehungen (= Zeilen 19 und 22)	-465.094,43	-572.831,11	-439.890,52	-132.941	
48	24	+ Erträge aus internen Leistungsbeziehungen	0,00	0,00	0,00	0	
58	25	- Aufwendungen aus internen Leistungsbeziehungen	8.700,00	10.200,00	10.200,00	0	0
	26	= Ergebnis (= Zeilen 23, 24, 25)	-473.794,43	-583.031,11	-450.090,52	-132.941	
49	27	+ außerordentliche Erträge	0,00	0,00	0,00	0	
59	28	- außerordentliche Aufwendungen	399,84	0,00	0,00	0	
	29	= außerordentliches Ergebnis (= Zeilen 27 und 28)	-399,84	0,00	0,00	0	
	30	= Jahresergebnis (= Zeilen 26 und 29)	-474.194,27	-583.031,11	-450.090,52	-132.941	

Gesamtproduktbereich	4	Gesundheit und Sport
Produktbereich	42	Sportförderung
Produkt	424000	Sportstätten

¹ Es bleibt der Gemeinde unbenommen, kalkulatorische Zinsen nachrichtlich auszuweisen.

² Die fortgeschriebenen Planansätze umfassen:

- den Ansatz des Haushaltsjahres,
- die Veränderungen durch Nachträge,
- die Inanspruchnahme der ein- oder gegenseitigen Deckungsfähigkeit und
- übertragene Ermächtigungen aus Haushaltsvorjahren.

Nicht erfasst vom fortgeschriebenen Planansatz sind die über- und außerplanmäßigen Auszahlungen / Aufwendungen und die zweckgebundenen Mehreinzahlungen / -erträge und entsprechende -auszahlungen / -aufwendungen.

³ übertragene Ermächtigungen nach § 23 Abs. 1 GemHVO-Doppik ins Folgejahr

⁴ Die Ziffern geben an, in welchen Kontengruppen und Kontenarten veranschlagt wurde.

⁵ laufende Nummerierung der Zeile

⁶ Zinsen sind regelmäßig nur in der Teilergebnisrechnung für den Produktbereich "Allgemeine Finanzwirtschaft" auszuweisen

⁷ Es wird empfohlen, in den Teilfinanzrechnungen die Zeilen 35a bis 35c (bei Ämtern bis 35e) des Musters zur Finanzrechnung auszuweisen.

⁸ In der Teilfinanzrechnung für die Produktgruppe "Sonstige allgemeine Finanzwirtschaft" sind die Zeilen 37 bis 43 des Musters zur Finanzierung auszuweisen

⁹ Angaben zu laufender Nummer 1 bis 17 können entfallen; siehe § 4 Abs. 5 GemHVO-Doppik

Gesamtproduktbereich	5	Gestaltung der Umwelt
Produktbereich	51	Räumliche Planung und Entwicklung
Produkt	511100	Räumliche Planungs- und Entwicklungsmaßnahmen

Teilergebnisrechnung¹

Ertrags- und Aufwandsarten			Ergebnis 2017 in EUR	fortgeschriebener Ansatz ² 2018 in EUR	Ist-Ergebnis 2018 in EUR	Vergleich Ansatz/Ist (Spalte 5/ Spalte 6) in EUR	übertragene Ermächtigungen ³ in EUR
1 ⁴	2 ⁵	3	4	5	6	7	8
40	1	Steuern und ähnliche Abgaben	0,00	0,00	0,00	0	
41	2	+ Zuwendungen und allgemeine Umlagen	12.798,45	15.000,00	9.750,00	5.250	
42	3	+ sonstige Transfererträge	0,00	0,00	0,00	0	
43	4	+ öffentlich-rechtliche Leistungsentgelte	39.039,30	20.000,00	26.747,45	-6.747	
441- 442, 446	5	+ privatrechtliche Leistungsentgelte	0,00	0,00	0,00	0	
448	6	+ Kostenerstattungen und Kostenumlagen	99.116,78	150.000,00	4.416,34	145.584	
45	7	+ sonstige Erträge	0,00	0,00	0,02	0	
471	8	+ aktivierte Eigenleistungen	0,00	0,00	0,00	0	
472	9	+/- Bestandsveränderungen	0,00	0,00	0,00	0	
	10	= Erträge	150.954,53	185.000,00	40.913,81	144.086	
50	11	Personalaufwendungen	1.051.428,57	1.046.327,87	1.059.096,21	-12.768	0
51	12	+ Versorgungsaufwendungen	0,00	0,00	0,00	0	0
52	13	+ Aufwendungen für Sach- und Dienstleistungen	18.333,80	10.723,64	10.723,64	0	0
57	14	+ bilanzielle Abschreibungen	109,48	0,00	109,48	-109	0
53	15	+ Transferaufwendungen	0,00	0,00	0,00	0	0
54	16	+ sonstige Aufwendungen	367.655,47	429.748,59	313.692,27	116.056	0
54291	17	davon Verfügungsmittel	0,00	0,00	0,00	0	0
	18	= Aufwendungen (= Zeilen 11 bis 16)	1.437.527,32	1.486.800,10	1.383.621,60	103.179	0
	19	= Ergebnis der laufenden Verwaltungstätigkeit (= Zeilen 10 / 18)	-1.286.572,79	-1.301.800,10	-1.342.707,79	40.908	
46	20	+ Finanzerträge	0,00	0,00	0,00	0	
55	21	- Zinsen und sonstige Finanzaufwendungen ⁶	0,00	0,00	0,00	0	0
	22	= Finanzergebnis (= Zeilen 20 und 21)	0,00	0,00	0,00	0	
	23	= Ergebnis vor Berücksichtigung der internen Leistungsbeziehungen (= Zeilen 19 und 22)	-1.286.572,79	-1.301.800,10	-1.342.707,79	40.908	
48	24	+ Erträge aus internen Leistungsbeziehungen	0,00	0,00	0,00	0	
58	25	- Aufwendungen aus internen Leistungsbeziehungen	0,00	0,00	0,00	0	0
	26	= Ergebnis (= Zeilen 23, 24, 25)	-1.286.572,79	-1.301.800,10	-1.342.707,79	40.908	
49	27	+ außerordentliche Erträge	0,00	0,00	0,00	0	
59	28	- außerordentliche Aufwendungen	0,00	0,00	0,00	0	
	29	= außerordentliches Ergebnis (= Zeilen 27 und 28)	0,00	0,00	0,00	0	
	30	= Jahresergebnis (= Zeilen 26 und 29)	-1.286.572,79	-1.301.800,10	-1.342.707,79	40.908	

Gesamtproduktbereich	5	Gestaltung der Umwelt
Produktbereich	51	Räumliche Planung und Entwicklung
Produkt	511100	Räumliche Planungs- und Entwicklungsmaßnahmen

¹ Es bleibt der Gemeinde unbenommen, kalkulatorische Zinsen nachrichtlich auszuweisen.

² Die fortgeschriebenen Planansätze umfassen:

- den Ansatz des Haushaltsjahres,
- die Veränderungen durch Nachträge,
- die Inanspruchnahme der ein- oder gegenseitigen Deckungsfähigkeit und
- übertragene Ermächtigungen aus Haushaltsvorjahren.

Nicht erfasst vom fortgeschriebenen Planansatz sind die über- und außerplanmäßigen Auszahlungen / Aufwendungen und die zweckgebundenen Mehreinzahlungen / -erträge und entsprechende -auszahlungen / -aufwendungen.

³ übertragene Ermächtigungen nach § 23 Abs. 1 GemHVO-Doppik ins Folgejahr

⁴ Die Ziffern geben an, in welchen Kontengruppen und Kontenarten veranschlagt wurde.

⁵ laufende Nummerierung der Zeile

⁶ Zinsen sind regelmäßig nur in der Teilergebnisrechnung für den Produktbereich "Allgemeine Finanzwirtschaft" auszuweisen

⁷ Es wird empfohlen, in den Teilfinanzrechnungen die Zeilen 35a bis 35c (bei Ämtern bis 35e) des Musters zur Finanzrechnung auszuweisen.

⁸ In der Teilfinanzrechnung für die Produktgruppe "Sonstige allgemeine Finanzwirtschaft" sind die Zeilen 37 bis 43 des Musters zur Finanzierung auszuweisen

⁹ Angaben zu laufender Nummer 1 bis 17 können entfallen; siehe § 4 Abs. 5 GemHVO-Doppik

Teilergebnisrechnung¹

Ertrags- und Aufwandsarten			Ergebnis	fortgeschriebener Ansatz ²	Ist-Ergebnis	Vergleich Ansatz/Ist	übertragene Ermächtigungen ³
			2017	2018	2018	(Spalte 5./ Spalte 6)	
1 ⁴	2 ⁵	3	in EUR	in EUR	in EUR	in EUR	in EUR
			4	5	6	7	8
40	1	Steuern und ähnliche Abgaben	0,00	0,00	0,00	0	
41	2	+ Zuwendungen und allgemeine Umlagen	0,00	0,00	0,00	0	
42	3	+ sonstige Transfererträge	0,00	0,00	0,00	0	
43	4	+ öffentlich-rechtliche Leistungsentgelte	0,00	0,00	0,00	0	
441-442, 446	5	+ privatrechtliche Leistungsentgelte	0,00	0,00	0,00	0	
448	6	+ Kostenerstattungen und Kostenumlagen	0,00	0,00	0,00	0	
45	7	+ sonstige Erträge	0,00	0,00	0,00	0	
471	8	+ aktivierte Eigenleistungen	0,00	0,00	0,00	0	
472	9	+/- Bestandsveränderungen	0,00	0,00	0,00	0	
	10	= Erträge	0,00	0,00	0,00	0	
50	11	Personalaufwendungen	213.139,30	271.179,29	271.179,29	0	0
51	12	+ Versorgungsaufwendungen	0,00	0,00	0,00	0	0
52	13	+ Aufwendungen für Sach- und Dienstleistungen	11.768,73	13.172,25	6.791,19	6.381	0
57	14	+ bilanzielle Abschreibungen	10.680,10	1.800,00	8.052,96	-6.253	0
53	15	+ Transferaufwendungen	0,00	0,00	0,00	0	0
54	16	+ sonstige Aufwendungen	0,00	0,00	0,00	0	0
54291	17	davon Verfügungsmittel	0,00	0,00	0,00	0	0
	18	= Aufwendungen (= Zeilen 11 bis 16)	235.588,13	286.151,54	286.023,44	128	0
	19	= Ergebnis der laufenden Verwaltungstätigkeit (= Zeilen 10 / 18)	-235.588,13	-286.151,54	-286.023,44	-128	
46	20	+ Finanzerträge	0,00	0,00	0,00	0	
55	21	- Zinsen und sonstige Finanzaufwendungen ⁶	0,00	0,00	0,00	0	0
	22	= Finanzergebnis (= Zeilen 20 und 21)	0,00	0,00	0,00	0	
	23	= Ergebnis vor Berücksichtigung der internen Leistungsbeziehungen (= Zeilen 19 und 22)	-235.588,13	-286.151,54	-286.023,44	-128	
48	24	+ Erträge aus internen Leistungsbeziehungen	0,00	0,00	0,00	0	
58	25	- Aufwendungen aus internen Leistungsbeziehungen	0,00	0,00	0,00	0	0
	26	= Ergebnis (= Zeilen 23, 24, 25)	-235.588,13	-286.151,54	-286.023,44	-128	
49	27	+ außerordentliche Erträge	0,00	0,00	0,00	0	
59	28	- außerordentliche Aufwendungen	0,00	0,00	0,00	0	
	29	= außerordentliches Ergebnis (= Zeilen 27 und 28)	0,00	0,00	0,00	0	
	30	= Jahresergebnis (= Zeilen 26 und 29)	-235.588,13	-286.151,54	-286.023,44	-128	

Gesamtproduktbereich	5	Gestaltung der Umwelt
Produktbereich	51	Räumliche Planung und Entwicklung
Produkt	511200	Vermessung

¹ Es bleibt der Gemeinde unbenommen, kalkulatorische Zinsen nachrichtlich auszuweisen.

² Die fortgeschriebenen Planansätze umfassen:

- den Ansatz des Haushaltsjahres,
- die Veränderungen durch Nachträge,
- die Inanspruchnahme der ein- oder gegenseitigen Deckungsfähigkeit und
- übertragene Ermächtigungen aus Haushaltsvorjahren.

Nicht erfasst vom fortgeschriebenen Planansatz sind die über- und außerplanmäßigen Auszahlungen / Aufwendungen und die zweckgebundenen Mehreinzahlungen / -erträge und entsprechende -auszahlungen / -aufwendungen.

³ übertragene Ermächtigungen nach § 23 Abs. 1 GemHVO-Doppik ins Folgejahr

⁴ Die Ziffern geben an, in welchen Kontengruppen und Kontenarten veranschlagt wurde.

⁵ laufende Nummerierung der Zeile

⁶ Zinsen sind regelmäßig nur in der Teilergebnisrechnung für den Produktbereich "Allgemeine Finanzwirtschaft" auszuweisen

⁷ Es wird empfohlen, in den Teilfinanzrechnungen die Zeilen 35a bis 35c (bei Ämtern bis 35e) des Musters zur Finanzrechnung auszuweisen.

⁸ In der Teilfinanzrechnung für die Produktgruppe "Sonstige allgemeine Finanzwirtschaft" sind die Zeilen 37 bis 43 des Musters zur Finanzierung auszuweisen

⁹ Angaben zu laufender Nummer 1 bis 17 können entfallen; siehe § 4 Abs. 5 GemHVO-Doppik

Gesamtproduktbereich	5	Gestaltung der Umwelt
Produktbereich	52	Bauen und Wohnen
Produkt	521000	Bau- und Grundstücksordnung

Teilergebnisrechnung¹

Ertrags- und Aufwandsarten			Ergebnis 2017 in EUR	fortgeschriebener Ansatz ² 2018 in EUR	Ist-Ergebnis 2018 in EUR	Vergleich Ansatz/Ist (Spalte 5/ Spalte 6) in EUR	übertragene Ermächtigungen ³ in EUR
1 ⁴	2 ⁵	3	4	5	6	7	8
40	1	Steuern und ähnliche Abgaben	0,00	0,00	0,00	0	
41	2	+ Zuwendungen und allgemeine Umlagen	0,00	0,00	0,00	0	
42	3	+ sonstige Transfererträge	0,00	0,00	0,00	0	
43	4	+ öffentlich-rechtliche Leistungsentgelte	974.674,30	750.100,00	816.400,30	-66.300	
441- 442, 446	5	+ privatrechtliche Leistungsentgelte	0,00	0,00	0,00	0	
448	6	+ Kostenerstattungen und Kostenumlagen	0,00	500,00	760,17	-260	
45	7	+ sonstige Erträge	6.641,20	15.000,00	6.267,40	8.733	
471	8	+ aktivierte Eigenleistungen	0,00	0,00	0,00	0	
472	9	+/- Bestandsveränderungen	0,00	0,00	0,00	0	
	10	= Erträge	981.315,50	765.600,00	823.427,87	-57.828	
50	11	Personalaufwendungen	601.482,83	729.600,00	673.415,84	56.184	0
51	12	+ Versorgungsaufwendungen	0,00	0,00	0,00	0	0
52	13	+ Aufwendungen für Sach- und Dienstleistungen	7.192,48	44.307,66	24.007,66	20.300	0
57	14	+ bilanzielle Abschreibungen	0,00	0,00	0,00	0	0
53	15	+ Transferaufwendungen	0,00	0,00	0,00	0	0
54	16	+ sonstige Aufwendungen	0,00	142.500,00	940,17	141.560	0
54291	17	davon Verfügungsmittel	0,00	0,00	0,00	0	0
	18	= Aufwendungen (= Zeilen 11 bis 16)	608.675,31	916.407,66	698.363,67	218.044	0
	19	= Ergebnis der laufenden Verwaltungstätigkeit (= Zeilen 10 / 18)	372.640,19	-150.807,66	125.064,20	-275.872	
46	20	+ Finanzerträge	0,00	0,00	0,00	0	
55	21	- Zinsen und sonstige Finanzaufwendungen ⁶	0,00	0,00	0,00	0	0
	22	= Finanzergebnis (= Zeilen 20 und 21)	0,00	0,00	0,00	0	
	23	= Ergebnis vor Berücksichtigung der internen Leistungsbeziehungen (= Zeilen 19 und 22)	372.640,19	-150.807,66	125.064,20	-275.872	
48	24	+ Erträge aus internen Leistungsbeziehungen	0,00	0,00	0,00	0	
58	25	- Aufwendungen aus internen Leistungsbeziehungen	0,00	0,00	0,00	0	0
	26	= Ergebnis (= Zeilen 23, 24, 25)	372.640,19	-150.807,66	125.064,20	-275.872	
49	27	+ außerordentliche Erträge	0,00	0,00	0,00	0	
59	28	- außerordentliche Aufwendungen	0,00	0,00	0,00	0	
	29	= außerordentliches Ergebnis (= Zeilen 27 und 28)	0,00	0,00	0,00	0	
	30	= Jahresergebnis (= Zeilen 26 und 29)	372.640,19	-150.807,66	125.064,20	-275.872	

Gesamtproduktbereich	5	Gestaltung der Umwelt
Produktbereich	52	Bauen und Wohnen
Produkt	521000	Bau- und Grundstücksordnung

¹ Es bleibt der Gemeinde unbenommen, kalkulatorische Zinsen nachrichtlich auszuweisen.

² Die fortgeschriebenen Planansätze umfassen:

- den Ansatz des Haushaltsjahres,
- die Veränderungen durch Nachträge,
- die Inanspruchnahme der ein- oder gegenseitigen Deckungsfähigkeit und
- übertragene Ermächtigungen aus Haushaltsvorjahren.

Nicht erfasst vom fortgeschriebenen Planansatz sind die über- und außerplanmäßigen Auszahlungen / Aufwendungen und die zweckgebundenen Mehreinzahlungen / -erträge und entsprechende -auszahlungen / -aufwendungen.

³ übertragene Ermächtigungen nach § 23 Abs. 1 GemHVO-Doppik ins Folgejahr

⁴ Die Ziffern geben an, in welchen Kontengruppen und Kontenarten veranschlagt wurde.

⁵ laufende Nummerierung der Zeile

⁶ Zinsen sind regelmäßig nur in der Teilergebnisrechnung für den Produktbereich "Allgemeine Finanzwirtschaft" auszuweisen

⁷ Es wird empfohlen, in den Teilfinanzrechnungen die Zeilen 35a bis 35c (bei Ämtern bis 35e) des Musters zur Finanzrechnung auszuweisen.

⁸ In der Teilfinanzrechnung für die Produktgruppe "Sonstige allgemeine Finanzwirtschaft" sind die Zeilen 37 bis 43 des Musters zur Finanzierung auszuweisen

⁹ Angaben zu laufender Nummer 1 bis 17 können entfallen; siehe § 4 Abs. 5 GemHVO-Doppik

Gesamtproduktbereich	5	Gestaltung der Umwelt
Produktbereich	52	Bauen und Wohnen
Produkt	521001	Brandschutzdienststelle

Teilergebnisrechnung¹

Ertrags- und Aufwandsarten			Ergebnis 2017 in EUR	fortgeschriebener Ansatz ² 2018 in EUR	Ist-Ergebnis 2018 in EUR	Vergleich Ansatz/Ist (Spalte 5/ Spalte 6) in EUR	übertragene Ermächtigungen ³ in EUR
1 ⁴	2 ⁵	3	4	5	6	7	8
40	1	Steuern und ähnliche Abgaben	0,00	0,00	0,00	0	
41	2	+ Zuwendungen und allgemeine Umlagen	0,00	0,00	0,00	0	
42	3	+ sonstige Transfererträge	0,00	0,00	0,00	0	
43	4	+ öffentlich-rechtliche Leistungsentgelte	0,00	0,00	0,00	0	
441- 442, 446	5	+ privatrechtliche Leistungsentgelte	0,00	0,00	0,00	0	
448	6	+ Kostenerstattungen und Kostenumlagen	0,00	0,00	0,00	0	
45	7	+ sonstige Erträge	0,00	0,00	0,00	0	
471	8	+ aktivierte Eigenleistungen	0,00	0,00	0,00	0	
472	9	+/- Bestandsveränderungen	0,00	0,00	0,00	0	
	10	= Erträge	0,00	0,00	0,00	0	
50	11	Personalaufwendungen	0,00	0,00	0,00	0	0
51	12	+ Versorgungsaufwendungen	0,00	0,00	0,00	0	0
52	13	+ Aufwendungen für Sach- und Dienstleistungen	0,00	0,00	0,00	0	0
57	14	+ bilanzielle Abschreibungen	0,00	0,00	0,00	0	0
53	15	+ Transferaufwendungen	0,00	0,00	0,00	0	0
54	16	+ sonstige Aufwendungen	0,00	0,00	0,00	0	0
54291	17	davon Verfügungsmittel	0,00	0,00	0,00	0	0
	18	= Aufwendungen (= Zeilen 11 bis 16)	0,00	0,00	0,00	0	0
	19	= Ergebnis der laufenden Verwaltungstätigkeit (= Zeilen 10 / 18)	0,00	0,00	0,00	0	
46	20	+ Finanzerträge	0,00	0,00	0,00	0	
55	21	- Zinsen und sonstige Finanzaufwendungen ⁶	0,00	0,00	0,00	0	0
	22	= Finanzergebnis (= Zeilen 20 und 21)	0,00	0,00	0,00	0	
	23	= Ergebnis vor Berücksichtigung der internen Leistungsbeziehungen (= Zeilen 19 und 22)	0,00	0,00	0,00	0	
48	24	+ Erträge aus internen Leistungsbeziehungen	0,00	0,00	0,00	0	
58	25	- Aufwendungen aus internen Leistungsbeziehungen	0,00	0,00	0,00	0	0
	26	= Ergebnis (= Zeilen 23, 24, 25)	0,00	0,00	0,00	0	
49	27	+ außerordentliche Erträge	0,00	0,00	0,00	0	
59	28	- außerordentliche Aufwendungen	0,00	0,00	0,00	0	
	29	= außerordentliches Ergebnis (= Zeilen 27 und 28)	0,00	0,00	0,00	0	
	30	= Jahresergebnis (= Zeilen 26 und 29)	0,00	0,00	0,00	0	

Gesamtproduktbereich	5	Gestaltung der Umwelt
Produktbereich	52	Bauen und Wohnen
Produkt	521001	Brandschutzdienststelle

¹ Es bleibt der Gemeinde unbenommen, kalkulatorische Zinsen nachrichtlich auszuweisen.

² Die fortgeschriebenen Planansätze umfassen:

- den Ansatz des Haushaltsjahres,
- die Veränderungen durch Nachträge,
- die Inanspruchnahme der ein- oder gegenseitigen Deckungsfähigkeit und
- übertragene Ermächtigungen aus Haushaltsvorjahren.

Nicht erfasst vom fortgeschriebenen Planansatz sind die über- und außerplanmäßigen Auszahlungen / Aufwendungen und die zweckgebundenen Mehreinzahlungen / -erträge und entsprechende -auszahlungen / -aufwendungen.

³ übertragene Ermächtigungen nach § 23 Abs. 1 GemHVO-Doppik ins Folgejahr

⁴ Die Ziffern geben an, in welchen Kontengruppen und Kontenarten veranschlagt wurde.

⁵ laufende Nummerierung der Zeile

⁶ Zinsen sind regelmäßig nur in der Teilergebnisrechnung für den Produktbereich "Allgemeine Finanzwirtschaft" auszuweisen

⁷ Es wird empfohlen, in den Teilfinanzrechnungen die Zeilen 35a bis 35c (bei Ämtern bis 35e) des Musters zur Finanzrechnung auszuweisen.

⁸ In der Teilfinanzrechnung für die Produktgruppe "Sonstige allgemeine Finanzwirtschaft" sind die Zeilen 37 bis 43 des Musters zur Finanzierung auszuweisen

⁹ Angaben zu laufender Nummer 1 bis 17 können entfallen; siehe § 4 Abs. 5 GemHVO-Doppik

Gesamtproduktbereich	5	Gestaltung der Umwelt
Produktbereich	52	Bauen und Wohnen
Produkt	522000	Wohnbauförderung

Teilergebnisrechnung¹

Ertrags- und Aufwandsarten			Ergebnis 2017 in EUR	fortgeschriebener Ansatz ² 2018 in EUR	Ist-Ergebnis 2018 in EUR	Vergleich Ansatz/Ist (Spalte 5/ Spalte 6) in EUR	übertragene Ermächtigungen ³ in EUR
1 ⁴	2 ⁵	3	4	5	6	7	8
40	1	Steuern und ähnliche Abgaben	0,00	0,00	0,00	0	
41	2	+ Zuwendungen und allgemeine Umlagen	0,00	0,00	0,00	0	
42	3	+ sonstige Transfererträge	0,00	0,00	0,00	0	
43	4	+ öffentlich-rechtliche Leistungsentgelte	0,00	0,00	0,00	0	
441- 442, 446	5	+ privatrechtliche Leistungsentgelte	0,00	0,00	0,00	0	
448	6	+ Kostenerstattungen und Kostenumlagen	0,00	0,00	0,00	0	
45	7	+ sonstige Erträge	0,00	0,00	0,00	0	
471	8	+ aktivierte Eigenleistungen	0,00	0,00	0,00	0	
472	9	+/- Bestandsveränderungen	0,00	0,00	0,00	0	
	10	= Erträge	0,00	0,00	0,00	0	
50	11	Personalaufwendungen	11.664,46	14.806,21	14.798,42	8	0
51	12	+ Versorgungsaufwendungen	0,00	0,00	0,00	0	0
52	13	+ Aufwendungen für Sach- und Dienstleistungen	0,00	0,00	0,00	0	0
57	14	+ bilanzielle Abschreibungen	509,97	600,00	509,96	90	0
53	15	+ Transferaufwendungen	0,00	0,00	0,00	0	0
54	16	+ sonstige Aufwendungen	6.564,21	684,25	684,25	0	0
54291	17	davon Verfügungsmittel	0,00	0,00	0,00	0	0
	18	= Aufwendungen (= Zeilen 11 bis 16)	18.738,64	16.090,46	15.992,63	98	0
	19	= Ergebnis der laufenden Verwaltungstätigkeit (= Zeilen 10 / 18)	-18.738,64	-16.090,46	-15.992,63	-98	
46	20	+ Finanzerträge	4.944,17	5.400,00	4.641,84	758	
55	21	- Zinsen und sonstige Finanzaufwendungen ⁶	0,00	0,00	0,00	0	0
	22	= Finanzergebnis (= Zeilen 20 und 21)	4.944,17	5.400,00	4.641,84	758	
	23	= Ergebnis vor Berücksichtigung der internen Leistungsbeziehungen (= Zeilen 19 und 22)	-13.794,47	-10.690,46	-11.350,79	660	
48	24	+ Erträge aus internen Leistungsbeziehungen	0,00	0,00	0,00	0	
58	25	- Aufwendungen aus internen Leistungsbeziehungen	0,00	0,00	0,00	0	0
	26	= Ergebnis (= Zeilen 23, 24, 25)	-13.794,47	-10.690,46	-11.350,79	660	
49	27	+ außerordentliche Erträge	0,00	0,00	0,00	0	
59	28	- außerordentliche Aufwendungen	0,00	0,00	0,00	0	
	29	= außerordentliches Ergebnis (= Zeilen 27 und 28)	0,00	0,00	0,00	0	
	30	= Jahresergebnis (= Zeilen 26 und 29)	-13.794,47	-10.690,46	-11.350,79	660	

Gesamtproduktbereich	5	Gestaltung der Umwelt
Produktbereich	52	Bauen und Wohnen
Produkt	522000	Wohnbauförderung

¹ Es bleibt der Gemeinde unbenommen, kalkulatorische Zinsen nachrichtlich auszuweisen.

² Die fortgeschriebenen Planansätze umfassen:

- den Ansatz des Haushaltsjahres,
- die Veränderungen durch Nachträge,
- die Inanspruchnahme der ein- oder gegenseitigen Deckungsfähigkeit und
- übertragene Ermächtigungen aus Haushaltsvorjahren.

Nicht erfasst vom fortgeschriebenen Planansatz sind die über- und außerplanmäßigen Auszahlungen / Aufwendungen und die zweckgebundenen Mehreinzahlungen / -erträge und entsprechende -auszahlungen / -aufwendungen.

³ übertragene Ermächtigungen nach § 23 Abs. 1 GemHVO-Doppik ins Folgejahr

⁴ Die Ziffern geben an, in welchen Kontengruppen und Kontenarten veranschlagt wurde.

⁵ laufende Nummerierung der Zeile

⁶ Zinsen sind regelmäßig nur in der Teilergebnisrechnung für den Produktbereich "Allgemeine Finanzwirtschaft" auszuweisen

⁷ Es wird empfohlen, in den Teilfinanzrechnungen die Zeilen 35a bis 35c (bei Ämtern bis 35e) des Musters zur Finanzrechnung auszuweisen.

⁸ In der Teilfinanzrechnung für die Produktgruppe "Sonstige allgemeine Finanzwirtschaft" sind die Zeilen 37 bis 43 des Musters zur Finanzierung auszuweisen

⁹ Angaben zu laufender Nummer 1 bis 17 können entfallen; siehe § 4 Abs. 5 GemHVO-Doppik

Gesamtproduktbereich	5	Gestaltung der Umwelt
Produktbereich	52	Bauen und Wohnen
Produkt	523000	Ehrenmäler

Teilergebnisrechnung¹

Ertrags- und Aufwandsarten			Ergebnis 2017 in EUR	fortgeschriebener Ansatz ² 2018 in EUR	Ist-Ergebnis 2018 in EUR	Vergleich Ansatz/Ist (Spalte 5/ Spalte 6) in EUR	übertragene Ermächtigungen ³ in EUR
1 ⁴	2 ⁵	3	4	5	6	7	8
40	1	Steuern und ähnliche Abgaben	0,00	0,00	0,00	0	
41	2	+ Zuwendungen und allgemeine Umlagen	0,00	0,00	0,00	0	
42	3	+ sonstige Transfererträge	0,00	0,00	0,00	0	
43	4	+ öffentlich-rechtliche Leistungsentgelte	0,00	0,00	0,00	0	
441- 442, 446	5	+ privatrechtliche Leistungsentgelte	0,00	0,00	0,00	0	
448	6	+ Kostenerstattungen und Kostenumlagen	0,00	0,00	0,00	0	
45	7	+ sonstige Erträge	0,00	0,00	0,00	0	
471	8	+ aktivierte Eigenleistungen	0,00	0,00	0,00	0	
472	9	+/- Bestandsveränderungen	0,00	0,00	0,00	0	
	10	= Erträge	0,00	0,00	0,00	0	
50	11	Personalaufwendungen	0,00	0,00	0,00	0	0
51	12	+ Versorgungsaufwendungen	0,00	0,00	0,00	0	0
52	13	+ Aufwendungen für Sach- und Dienstleistungen	1.915,00	5.000,00	1.915,00	3.085	0
57	14	+ bilanzielle Abschreibungen	0,00	0,00	0,00	0	0
53	15	+ Transferaufwendungen	0,00	0,00	0,00	0	0
54	16	+ sonstige Aufwendungen	0,00	0,00	0,00	0	0
54291	17	davon Verfügungsmittel	0,00	0,00	0,00	0	0
	18	= Aufwendungen (= Zeilen 11 bis 16)	1.915,00	5.000,00	1.915,00	3.085	0
	19	= Ergebnis der laufenden Verwaltungstätigkeit (= Zeilen 10 / 18)	-1.915,00	-5.000,00	-1.915,00	-3.085	
46	20	+ Finanzerträge	0,00	0,00	0,00	0	
55	21	- Zinsen und sonstige Finanzaufwendungen ⁶	0,00	0,00	0,00	0	0
	22	= Finanzergebnis (= Zeilen 20 und 21)	0,00	0,00	0,00	0	
	23	= Ergebnis vor Berücksichtigung der internen Leistungsbeziehungen (= Zeilen 19 und 22)	-1.915,00	-5.000,00	-1.915,00	-3.085	
48	24	+ Erträge aus internen Leistungsbeziehungen	0,00	0,00	0,00	0	
58	25	- Aufwendungen aus internen Leistungsbeziehungen	0,00	0,00	0,00	0	0
	26	= Ergebnis (= Zeilen 23, 24, 25)	-1.915,00	-5.000,00	-1.915,00	-3.085	
49	27	+ außerordentliche Erträge	0,00	0,00	0,00	0	
59	28	- außerordentliche Aufwendungen	0,00	0,00	0,00	0	
	29	= außerordentliches Ergebnis (= Zeilen 27 und 28)	0,00	0,00	0,00	0	
	30	= Jahresergebnis (= Zeilen 26 und 29)	-1.915,00	-5.000,00	-1.915,00	-3.085	

Gesamtproduktbereich	5	Gestaltung der Umwelt
Produktbereich	52	Bauen und Wohnen
Produkt	523000	Ehrenmäler

¹ Es bleibt der Gemeinde unbenommen, kalkulatorische Zinsen nachrichtlich auszuweisen.

² Die fortgeschriebenen Planansätze umfassen:

- den Ansatz des Haushaltsjahres,
- die Veränderungen durch Nachträge,
- die Inanspruchnahme der ein- oder gegenseitigen Deckungsfähigkeit und
- übertragene Ermächtigungen aus Haushaltsvorjahren.

Nicht erfasst vom fortgeschriebenen Planansatz sind die über- und außerplanmäßigen Auszahlungen / Aufwendungen und die zweckgebundenen Mehreinzahlungen / -erträge und entsprechende -auszahlungen / -aufwendungen.

³ übertragene Ermächtigungen nach § 23 Abs. 1 GemHVO-Doppik ins Folgejahr

⁴ Die Ziffern geben an, in welchen Kontengruppen und Kontenarten veranschlagt wurde.

⁵ laufende Nummerierung der Zeile

⁶ Zinsen sind regelmäßig nur in der Teilergebnisrechnung für den Produktbereich "Allgemeine Finanzwirtschaft" auszuweisen

⁷ Es wird empfohlen, in den Teilfinanzrechnungen die Zeilen 35a bis 35c (bei Ämtern bis 35e) des Musters zur Finanzrechnung auszuweisen.

⁸ In der Teilfinanzrechnung für die Produktgruppe "Sonstige allgemeine Finanzwirtschaft" sind die Zeilen 37 bis 43 des Musters zur Finanzierung auszuweisen

⁹ Angaben zu laufender Nummer 1 bis 17 können entfallen; siehe § 4 Abs. 5 GemHVO-Doppik

Gesamtproduktbereich	5	Gestaltung der Umwelt
Produktbereich	53	Ver- und Entsorgung
Produkt	537000	KR Abfallwirtschaft

Teilergebnisrechnung¹

Ertrags- und Aufwandsarten			Ergebnis 2017 in EUR	fortgeschriebener Ansatz ² 2018 in EUR	Ist-Ergebnis 2018 in EUR	Vergleich Ansatz/Ist (Spalte 5/ Spalte 6) in EUR	übertragene Ermächtigungen ³ in EUR
1 ⁴	2 ⁵	3	4	5	6	7	8
40	1	Steuern und ähnliche Abgaben	0,00	0,00	0,00	0	
41	2	+ Zuwendungen und allgemeine Umlagen	0,00	0,00	382,37	-382	
42	3	+ sonstige Transfererträge	0,00	0,00	0,00	0	
43	4	+ öffentlich-rechtliche Leistungsentgelte	6.692.226,72	6.300.000,00	6.510.297,67	-210.298	
441- 442, 446	5	+ privatrechtliche Leistungsentgelte	2.063.174,64	1.529.000,00	2.129.214,74	-600.215	
448	6	+ Kostenerstattungen und Kostenumlagen	0,00	0,00	0,00	0	
45	7	+ sonstige Erträge	7.862,00	0,00	97,97	-98	
471	8	+ aktivierte Eigenleistungen	0,00	0,00	0,00	0	
472	9	+/- Bestandsveränderungen	0,00	0,00	0,00	0	
	10	= Erträge	8.763.263,36	7.829.000,00	8.639.992,75	-810.993	
50	11	Personalaufwendungen	1.576.645,58	1.751.430,31	1.785.722,38	-34.292	0
51	12	+ Versorgungsaufwendungen	0,00	0,00	0,00	0	0
52	13	+ Aufwendungen für Sach- und Dienstleistungen	1.337.366,09	1.089.153,59	1.089.153,59	0	0
57	14	+ bilanzielle Abschreibungen	540.245,73	291.300,00	554.222,26	-262.922	0
53	15	+ Transferaufwendungen	0,00	0,00	0,00	0	0
54	16	+ sonstige Aufwendungen	4.436.157,10	2.991.721,25	2.991.721,25	0	0
54291	17	davon Verfügungsmittel	0,00	0,00	0,00	0	0
	18	= Aufwendungen (= Zeilen 11 bis 16)	7.890.414,50	6.123.605,15	6.420.819,48	-297.214	0
	19	= Ergebnis der laufenden Verwaltungstätigkeit (= Zeilen 10 / 18)	872.848,86	1.705.394,85	2.219.173,27	-513.778	
46	20	+ Finanzerträge	0,00	0,00	0,00	0	
55	21	- Zinsen und sonstige Finanzaufwendungen ⁶	456,64	341,73	341,73	0	0
	22	= Finanzergebnis (= Zeilen 20 und 21)	-456,64	-341,73	-341,73	0	
	23	= Ergebnis vor Berücksichtigung der internen Leistungsbeziehungen (= Zeilen 19 und 22)	872.392,22	1.705.053,12	2.218.831,54	-513.778	
48	24	+ Erträge aus internen Leistungsbeziehungen	0,00	0,00	0,00	0	
58	25	- Aufwendungen aus internen Leistungsbeziehungen	2.035.400,00	2.427.600,00	2.427.600,00	0	0
	26	= Ergebnis (= Zeilen 23, 24, 25)	-1.163.007,78	-722.546,88	-208.768,46	-513.778	
49	27	+ außerordentliche Erträge	0,00	0,00	0,00	0	
59	28	- außerordentliche Aufwendungen	0,00	0,00	0,00	0	
	29	= außerordentliches Ergebnis (= Zeilen 27 und 28)	0,00	0,00	0,00	0	
	30	= Jahresergebnis (= Zeilen 26 und 29)	-1.163.007,78	-722.546,88	-208.768,46	-513.778	

Gesamtproduktbereich	5	Gestaltung der Umwelt
Produktbereich	53	Ver- und Entsorgung
Produkt	537000	KR Abfallwirtschaft

¹ Es bleibt der Gemeinde unbenommen, kalkulatorische Zinsen nachrichtlich auszuweisen.

² Die fortgeschriebenen Planansätze umfassen:

- den Ansatz des Haushaltsjahres,
- die Veränderungen durch Nachträge,
- die Inanspruchnahme der ein- oder gegenseitigen Deckungsfähigkeit und
- übertragene Ermächtigungen aus Haushaltsvorjahren.

Nicht erfasst vom fortgeschriebenen Planansatz sind die über- und außerplanmäßigen Auszahlungen / Aufwendungen und die zweckgebundenen Mehreinzahlungen / -erträge und entsprechende -auszahlungen / -aufwendungen.

³ übertragene Ermächtigungen nach § 23 Abs. 1 GemHVO-Doppik ins Folgejahr

⁴ Die Ziffern geben an, in welchen Kontengruppen und Kontenarten veranschlagt wurde.

⁵ laufende Nummerierung der Zeile

⁶ Zinsen sind regelmäßig nur in der Teilergebnisrechnung für den Produktbereich "Allgemeine Finanzwirtschaft" auszuweisen

⁷ Es wird empfohlen, in den Teilfinanzrechnungen die Zeilen 35a bis 35c (bei Ämtern bis 35e) des Musters zur Finanzrechnung auszuweisen.

⁸ In der Teilfinanzrechnung für die Produktgruppe "Sonstige allgemeine Finanzwirtschaft" sind die Zeilen 37 bis 43 des Musters zur Finanzierung auszuweisen

⁹ Angaben zu laufender Nummer 1 bis 17 können entfallen; siehe § 4 Abs. 5 GemHVO-Doppik

Gesamtproduktbereich	5	Gestaltung der Umwelt
Produktbereich	53	Ver- und Entsorgung
Produkt	538100	KR Abwasserbeseitigung

Teilergebnisrechnung¹

Ertrags- und Aufwandsarten			Ergebnis 2017 in EUR	fortgeschriebener Ansatz ² 2018 in EUR	Ist-Ergebnis 2018 in EUR	Vergleich Ansatz/Ist (Spalte 5/ Spalte 6) in EUR	übertragene Ermächtigungen ³ in EUR
14	25	3	4	5	6	7	8
40	1	Steuern und ähnliche Abgaben	0,00	0,00	0,00	0	
41	2	+ Zuwendungen und allgemeine Umlagen	2.689,30	1.000,00	2.689,32	-1.689	
42	3	+ sonstige Transfererträge	0,00	0,00	0,00	0	
43	4	+ öffentlich-rechtliche Leistungsentgelte	9.174.458,70	9.023.100,00	8.251.234,89	771.865	
441- 442, 446	5	+ privatrechtliche Leistungsentgelte	1.222,12	0,00	3.704,97	-3.705	
448	6	+ Kostenerstattungen und Kostenumlagen	1.395,45	300,00	82,63	217	
45	7	+ sonstige Erträge	23.698,36	600,00	88.036,45	-87.436	
471	8	+ aktivierte Eigenleistungen	0,00	0,00	0,00	0	
472	9	+/- Bestandsveränderungen	0,00	0,00	0,00	0	
	10	= Erträge	9.203.463,93	9.025.000,00	8.345.748,26	679.252	
50	11	Personalaufwendungen	379.555,01	394.285,72	395.514,47	-1.229	0
51	12	+ Versorgungsaufwendungen	0,00	0,00	0,00	0	0
52	13	+ Aufwendungen für Sach- und Dienstleistungen	414.291,04	383.657,44	377.076,76	6.581	6.413
57	14	+ bilanzielle Abschreibungen	960.318,48	981.200,00	954.466,27	26.734	0
53	15	+ Transferaufwendungen	0,00	0,00	0,00	0	0
54	16	+ sonstige Aufwendungen	6.405.492,68	6.583.331,88	6.577.479,90	5.852	0
54291	17	davon Verfügungsmittel	0,00	0,00	0,00	0	0
	18	= Aufwendungen (= Zeilen 11 bis 16)	8.159.657,21	8.342.475,04	8.304.537,40	37.938	6.413
	19	= Ergebnis der laufenden Verwaltungstätigkeit (= Zeilen 10 / 18)	1.043.806,72	682.524,96	41.210,86	641.314	
46	20	+ Finanzerträge	0,00	0,00	0,00	0	
55	21	- Zinsen und sonstige Finanzaufwendungen ⁶	0,00	0,00	0,00	0	0
	22	= Finanzergebnis (= Zeilen 20 und 21)	0,00	0,00	0,00	0	
	23	= Ergebnis vor Berücksichtigung der internen Leistungsbeziehungen (= Zeilen 19 und 22)	1.043.806,72	682.524,96	41.210,86	641.314	
48	24	+ Erträge aus internen Leistungsbeziehungen	0,00	0,00	0,00	0	
58	25	- Aufwendungen aus internen Leistungsbeziehungen	410.500,00	647.800,00	647.800,00	0	0
	26	= Ergebnis (= Zeilen 23, 24, 25)	633.306,72	34.724,96	-606.589,14	641.314	
49	27	+ außerordentliche Erträge	0,00	0,00	0,00	0	
59	28	- außerordentliche Aufwendungen	0,00	0,00	0,00	0	
	29	= außerordentliches Ergebnis (= Zeilen 27 und 28)	0,00	0,00	0,00	0	
	30	= Jahresergebnis (= Zeilen 26 und 29)	633.306,72	34.724,96	-606.589,14	641.314	

Gesamtproduktbereich	5	Gestaltung der Umwelt
Produktbereich	53	Ver- und Entsorgung
Produkt	538100	KR Abwasserbeseitigung

¹ Es bleibt der Gemeinde unbenommen, kalkulatorische Zinsen nachrichtlich auszuweisen.

² Die fortgeschriebenen Planansätze umfassen:

- den Ansatz des Haushaltsjahres,
- die Veränderungen durch Nachträge,
- die Inanspruchnahme der ein- oder gegenseitigen Deckungsfähigkeit und
- übertragene Ermächtigungen aus Haushaltsvorjahren.

Nicht erfasst vom fortgeschriebenen Planansatz sind die über- und außerplanmäßigen Auszahlungen / Aufwendungen und die zweckgebundenen Mehreinzahlungen / -erträge und entsprechende -auszahlungen / -aufwendungen.

³ übertragene Ermächtigungen nach § 23 Abs. 1 GemHVO-Doppik ins Folgejahr

⁴ Die Ziffern geben an, in welchen Kontengruppen und Kontenarten veranschlagt wurde.

⁵ laufende Nummerierung der Zeile

⁶ Zinsen sind regelmäßig nur in der Teilergebnisrechnung für den Produktbereich "Allgemeine Finanzwirtschaft" auszuweisen

⁷ Es wird empfohlen, in den Teilfinanzrechnungen die Zeilen 35a bis 35c (bei Ämtern bis 35e) des Musters zur Finanzrechnung auszuweisen.

⁸ In der Teilfinanzrechnung für die Produktgruppe "Sonstige allgemeine Finanzwirtschaft" sind die Zeilen 37 bis 43 des Musters zur Finanzierung auszuweisen

⁹ Angaben zu laufender Nummer 1 bis 17 können entfallen; siehe § 4 Abs. 5 GemHVO-Doppik

Gesamtproduktbereich	5	Gestaltung der Umwelt
Produktbereich	53	Ver- und Entsorgung
Produkt	538200	Bedürfnisanstalten

Teilergebnisrechnung¹

Ertrags- und Aufwandsarten			Ergebnis	fortgeschriebener Ansatz ²	Ist-Ergebnis	Vergleich Ansatz/Ist	übertragene Ermächtigungen ³
1 ⁴	2 ⁵	3	2017 in EUR	2018 in EUR	2018 in EUR	(Spalte 5/ Spalte 6) in EUR	in EUR
			4	5	6	7	8
40	1	Steuern und ähnliche Abgaben	0,00	0,00	0,00	0	
41	2	+ Zuwendungen und allgemeine Umlagen	0,00	0,00	0,00	0	
42	3	+ sonstige Transfererträge	0,00	0,00	0,00	0	
43	4	+ öffentlich-rechtliche Leistungsentgelte	0,00	0,00	0,00	0	
441- 442, 446	5	+ privatrechtliche Leistungsentgelte	153,39	200,00	153,39	47	
448	6	+ Kostenerstattungen und Kostenumlagen	0,00	0,00	0,00	0	
45	7	+ sonstige Erträge	0,00	0,00	0,00	0	
471	8	+ aktivierte Eigenleistungen	0,00	0,00	0,00	0	
472	9	+/- Bestandsveränderungen	0,00	0,00	0,00	0	
	10	= Erträge	153,39	200,00	153,39	47	
50	11	Personalaufwendungen	988,83	1.100,00	1.010,42	90	0
51	12	+ Versorgungsaufwendungen	0,00	0,00	0,00	0	0
52	13	+ Aufwendungen für Sach- und Dienstleistungen	18.350,66	51.903,05	37.726,62	14.176	0
57	14	+ bilanzielle Abschreibungen	5.014,99	5.100,00	5.014,98	85	0
53	15	+ Transferaufwendungen	0,00	0,00	0,00	0	0
54	16	+ sonstige Aufwendungen	254,24	600,00	84,01	516	0
54291	17	davon Verfügungsmittel	0,00	0,00	0,00	0	0
	18	= Aufwendungen (= Zeilen 11 bis 16)	24.608,72	58.703,05	43.836,03	14.867	0
	19	= Ergebnis der laufenden Verwaltungstätigkeit (= Zeilen 10 / 18)	-24.455,33	-58.503,05	-43.682,64	-14.820	
46	20	+ Finanzerträge	0,00	0,00	0,00	0	
55	21	- Zinsen und sonstige Finanzaufwendungen ⁶	0,00	0,00	0,00	0	0
	22	= Finanzergebnis (= Zeilen 20 und 21)	0,00	0,00	0,00	0	
	23	= Ergebnis vor Berücksichtigung der internen Leistungsbeziehungen (= Zeilen 19 und 22)	-24.455,33	-58.503,05	-43.682,64	-14.820	
48	24	+ Erträge aus internen Leistungsbeziehungen	0,00	0,00	0,00	0	
58	25	- Aufwendungen aus internen Leistungsbeziehungen	18.300,00	61.900,00	61.900,00	0	0
	26	= Ergebnis (= Zeilen 23, 24, 25)	-42.755,33	-120.403,05	-105.582,64	-14.820	
49	27	+ außerordentliche Erträge	0,00	0,00	0,00	0	
59	28	- außerordentliche Aufwendungen	0,00	0,00	0,00	0	
	29	= außerordentliches Ergebnis (= Zeilen 27 und 28)	0,00	0,00	0,00	0	
	30	= Jahresergebnis (= Zeilen 26 und 29)	-42.755,33	-120.403,05	-105.582,64	-14.820	

Gesamtproduktbereich	5	Gestaltung der Umwelt
Produktbereich	53	Ver- und Entsorgung
Produkt	538200	Bedürfnisanstalten

¹ Es bleibt der Gemeinde unbenommen, kalkulatorische Zinsen nachrichtlich auszuweisen.

² Die fortgeschriebenen Planansätze umfassen:

- den Ansatz des Haushaltsjahres,
- die Veränderungen durch Nachträge,
- die Inanspruchnahme der ein- oder gegenseitigen Deckungsfähigkeit und
- übertragene Ermächtigungen aus Haushaltsvorjahren.

Nicht erfasst vom fortgeschriebenen Planansatz sind die über- und außerplanmäßigen Auszahlungen / Aufwendungen und die zweckgebundenen Mehreinzahlungen / -erträge und entsprechende -auszahlungen / -aufwendungen.

³ übertragene Ermächtigungen nach § 23 Abs. 1 GemHVO-Doppik ins Folgejahr

⁴ Die Ziffern geben an, in welchen Kontengruppen und Kontenarten veranschlagt wurde.

⁵ laufende Nummerierung der Zeile

⁶ Zinsen sind regelmäßig nur in der Teilergebnisrechnung für den Produktbereich "Allgemeine Finanzwirtschaft" auszuweisen

⁷ Es wird empfohlen, in den Teilfinanzrechnungen die Zeilen 35a bis 35c (bei Ämtern bis 35e) des Musters zur Finanzrechnung auszuweisen.

⁸ In der Teilfinanzrechnung für die Produktgruppe "Sonstige allgemeine Finanzwirtschaft" sind die Zeilen 37 bis 43 des Musters zur Finanzierung auszuweisen

⁹ Angaben zu laufender Nummer 1 bis 17 können entfallen; siehe § 4 Abs. 5 GemHVO-Doppik

Gesamtproduktbereich	5	Gestaltung der Umwelt
Produktbereich	53	Ver- und Entsorgung
Produkt	538300	Regenwasserbeseitigung

Teilergebnrechnung¹

Ertrags- und Aufwandsarten			Ergebnis 2017 in EUR	fortgeschriebener Ansatz ² 2018 in EUR	Ist-Ergebnis 2018 in EUR	Vergleich Ansatz/Ist (Spalte 5/ Spalte 6) in EUR	übertragene Ermächtigungen ³ in EUR
1 ⁴	2 ⁵	3	4	5	6	7	8
40	1	Steuern und ähnliche Abgaben	0,00	0,00	0,00	0	
41	2	+ Zuwendungen und allgemeine Umlagen	36.502,88	9.400,00	36.502,90	-27.103	
42	3	+ sonstige Transfererträge	0,00	0,00	0,00	0	
43	4	+ öffentlich-rechtliche Leistungsentgelte	389.338,40	339.400,00	381.711,82	-42.312	
441- 442, 446	5	+ privatrechtliche Leistungsentgelte	0,00	100,00	0,00	100	
448	6	+ Kostenerstattungen und Kostenumlagen	76,11	0,00	2.814,92	-2.815	
45	7	+ sonstige Erträge	199,19	100,00	31.151,78	-31.052	
471	8	+ aktivierte Eigenleistungen	0,00	0,00	0,00	0	
472	9	+/- Bestandsveränderungen	0,00	0,00	0,00	0	
	10	= Erträge	426.116,58	349.000,00	452.181,42	-103.181	
50	11	Personalaufwendungen	36.337,29	46.226,29	46.008,27	218	0
51	12	+ Versorgungsaufwendungen	0,00	0,00	0,00	0	0
52	13	+ Aufwendungen für Sach- und Dienstleistungen	133.734,22	311.375,63	231.450,87	79.925	30.228
57	14	+ bilanzielle Abschreibungen	958.979,26	825.000,00	965.321,68	-140.322	0
53	15	+ Transferaufwendungen	0,00	62.115,66	62.115,66	0	0
54	16	+ sonstige Aufwendungen	30.952,59	0,00	0,00	0	0
54291	17	davon Verfügungsmittel	0,00	0,00	0,00	0	0
	18	= Aufwendungen (= Zeilen 11 bis 16)	1.160.003,36	1.244.717,58	1.304.896,48	-60.179	30.228
	19	= Ergebnis der laufenden Verwaltungstätigkeit (= Zeilen 10 / 18)	-733.886,78	-895.717,58	-852.715,06	-43.003	
46	20	+ Finanzerträge	0,00	0,00	0,00	0	
55	21	- Zinsen und sonstige Finanzaufwendungen ⁶	0,00	0,00	0,00	0	0
	22	= Finanzergebnis (= Zeilen 20 und 21)	0,00	0,00	0,00	0	
	23	= Ergebnis vor Berücksichtigung der internen Leistungsbeziehungen (= Zeilen 19 und 22)	-733.886,78	-895.717,58	-852.715,06	-43.003	
48	24	+ Erträge aus internen Leistungsbeziehungen	0,00	0,00	0,00	0	
58	25	- Aufwendungen aus internen Leistungsbeziehungen	390.100,00	338.200,00	338.200,00	0	0
	26	= Ergebnis (= Zeilen 23, 24, 25)	-1.123.986,78	-1.233.917,58	-1.190.915,06	-43.003	
49	27	+ außerordentliche Erträge	647,01	0,00	0,00	0	
59	28	- außerordentliche Aufwendungen	0,00	0,00	0,00	0	
	29	= außerordentliches Ergebnis (= Zeilen 27 und 28)	647,01	0,00	0,00	0	
	30	= Jahresergebnis (= Zeilen 26 und 29)	-1.123.339,77	-1.233.917,58	-1.190.915,06	-43.003	

Gesamtproduktbereich	5	Gestaltung der Umwelt
Produktbereich	53	Ver- und Entsorgung
Produkt	538300	Regenwasserbeseitigung

¹ Es bleibt der Gemeinde unbenommen, kalkulatorische Zinsen nachrichtlich auszuweisen.

² Die fortgeschriebenen Planansätze umfassen:

- den Ansatz des Haushaltsjahres,
- die Veränderungen durch Nachträge,
- die Inanspruchnahme der ein- oder gegenseitigen Deckungsfähigkeit und
- übertragene Ermächtigungen aus Haushaltsvorjahren.

Nicht erfasst vom fortgeschriebenen Planansatz sind die über- und außerplanmäßigen Auszahlungen / Aufwendungen und die zweckgebundenen Mehreinzahlungen / -erträge und entsprechende -auszahlungen / -aufwendungen.

³ übertragene Ermächtigungen nach § 23 Abs. 1 GemHVO-Doppik ins Folgejahr

⁴ Die Ziffern geben an, in welchen Kontengruppen und Kontenarten veranschlagt wurde.

⁵ laufende Nummerierung der Zeile

⁶ Zinsen sind regelmäßig nur in der Teilergebnisrechnung für den Produktbereich "Allgemeine Finanzwirtschaft" auszuweisen

⁷ Es wird empfohlen, in den Teilfinanzrechnungen die Zeilen 35a bis 35c (bei Ämtern bis 35e) des Musters zur Finanzrechnung auszuweisen.

⁸ In der Teilfinanzrechnung für die Produktgruppe "Sonstige allgemeine Finanzwirtschaft" sind die Zeilen 37 bis 43 des Musters zur Finanzierung auszuweisen

⁹ Angaben zu laufender Nummer 1 bis 17 können entfallen; siehe § 4 Abs. 5 GemHVO-Doppik

Gesamtproduktbereich	5	Gestaltung der Umwelt
Produktbereich	54	Verkehrsflächen und- anlagen, ÖPNV
Produkt	541000	Gemeindestraßen

Teilergebnisrechnung¹

Ertrags- und Aufwandsarten			Ergebnis 2017 in EUR	fortgeschriebener Ansatz ² 2018 in EUR	Ist-Ergebnis 2018 in EUR	Vergleich Ansatz/Ist (Spalte 5/ Spalte 6) in EUR	übertragene Ermächtigungen ³ in EUR
14	25	3	4	5	6	7	8
40	1	Steuern und ähnliche Abgaben	0,00	0,00	0,00	0	
41	2	+ Zuwendungen und allgemeine Umlagen	414.180,89	311.300,00	417.520,31	-106.220	
42	3	+ sonstige Transfererträge	0,00	0,00	0,00	0	
43	4	+ öffentlich-rechtliche Leistungsentgelte	1.489.738,47	1.222.200,00	1.421.197,89	-198.998	
441- 442, 446	5	+ privatrechtliche Leistungsentgelte	0,00	0,00	0,00	0	
448	6	+ Kostenerstattungen und Kostenumlagen	84.583,27	62.000,00	82.005,14	-20.005	
45	7	+ sonstige Erträge	35.365,53	6.200,00	43.682,70	-37.483	
471	8	+ aktivierte Eigenleistungen	0,00	0,00	0,00	0	
472	9	+/- Bestandsveränderungen	0,00	0,00	0,00	0	
	10	= Erträge	2.023.868,16	1.601.700,00	1.964.406,04	-362.706	
50	11	Personalaufwendungen	698.551,35	743.698,84	712.626,48	31.072	0
51	12	+ Versorgungsaufwendungen	0,00	0,00	0,00	0	0
52	13	+ Aufwendungen für Sach- und Dienstleistungen	2.736.980,41	2.145.309,37	2.087.433,14	57.876	0
57	14	+ bilanzielle Abschreibungen	4.070.816,40	4.001.400,00	3.999.980,85	1.419	0
53	15	+ Transferaufwendungen	0,00	0,00	0,00	0	0
54	16	+ sonstige Aufwendungen	156.654,02	180.080,44	180.080,44	0	0
54291	17	davon Verfügungsmittel	0,00	0,00	0,00	0	0
	18	= Aufwendungen (= Zeilen 11 bis 16)	7.663.002,18	7.070.488,65	6.980.120,91	90.368	0
	19	= Ergebnis der laufenden Verwaltungstätigkeit (= Zeilen 10 / 18)	-5.639.134,02	-5.468.788,65	-5.015.714,87	-453.074	
46	20	+ Finanzerträge	0,00	0,00	0,00	0	
55	21	- Zinsen und sonstige Finanzaufwendungen ⁶	0,00	0,00	0,00	0	0
	22	= Finanzergebnis (= Zeilen 20 und 21)	0,00	0,00	0,00	0	
	23	= Ergebnis vor Berücksichtigung der internen Leistungsbeziehungen (= Zeilen 19 und 22)	-5.639.134,02	-5.468.788,65	-5.015.714,87	-453.074	
48	24	+ Erträge aus internen Leistungsbeziehungen	0,00	0,00	0,00	0	
58	25	- Aufwendungen aus internen Leistungsbeziehungen	1.554.200,00	1.146.500,00	1.146.500,00	0	0
	26	= Ergebnis (= Zeilen 23, 24, 25)	-7.193.334,02	-6.615.288,65	-6.162.214,87	-453.074	
49	27	+ außerordentliche Erträge	0,00	0,00	0,00	0	
59	28	- außerordentliche Aufwendungen	0,00	0,00	0,00	0	
	29	= außerordentliches Ergebnis (= Zeilen 27 und 28)	0,00	0,00	0,00	0	
	30	= Jahresergebnis (= Zeilen 26 und 29)	-7.193.334,02	-6.615.288,65	-6.162.214,87	-453.074	

Gesamtproduktbereich	5	Gestaltung der Umwelt
Produktbereich	54	Verkehrsflächen und- anlagen, ÖPNV
Produkt	541000	Gemeindestraßen

¹ Es bleibt der Gemeinde unbenommen, kalkulatorische Zinsen nachrichtlich auszuweisen.

² Die fortgeschriebenen Planansätze umfassen:

- den Ansatz des Haushaltsjahres,
- die Veränderungen durch Nachträge,
- die Inanspruchnahme der ein- oder gegenseitigen Deckungsfähigkeit und
- übertragene Ermächtigungen aus Haushaltsvorjahren.

Nicht erfasst vom fortgeschriebenen Planansatz sind die über- und außerplanmäßigen Auszahlungen / Aufwendungen und die zweckgebundenen Mehreinzahlungen / -erträge und entsprechende -auszahlungen / -aufwendungen.

³ übertragene Ermächtigungen nach § 23 Abs. 1 GemHVO-Doppik ins Folgejahr

⁴ Die Ziffern geben an, in welchen Kontengruppen und Kontenarten veranschlagt wurde.

⁵ laufende Nummerierung der Zeile

⁶ Zinsen sind regelmäßig nur in der Teilergebnisrechnung für den Produktbereich "Allgemeine Finanzwirtschaft" auszuweisen

⁷ Es wird empfohlen, in den Teilfinanzrechnungen die Zeilen 35a bis 35c (bei Ämtern bis 35e) des Musters zur Finanzrechnung auszuweisen.

⁸ In der Teilfinanzrechnung für die Produktgruppe "Sonstige allgemeine Finanzwirtschaft" sind die Zeilen 37 bis 43 des Musters zur Finanzierung auszuweisen

⁹ Angaben zu laufender Nummer 1 bis 17 können entfallen; siehe § 4 Abs. 5 GemHVO-Doppik

Gesamtproduktbereich	5	Gestaltung der Umwelt
Produktbereich	54	Verkehrsflächen und- anlagen, ÖPNV
Produkt	542000	Kreisstraßen

Teilergebnisrechnung¹

Ertrags- und Aufwandsarten			Ergebnis 2017 in EUR	fortgeschriebener Ansatz ² 2018 in EUR	Ist-Ergebnis 2018 in EUR	Vergleich Ansatz/Ist (Spalte 5/ Spalte 6) in EUR	übertragene Ermächtigungen ³ in EUR
1 ⁴	2 ⁵	3	4	5	6	7	8
40	1	Steuern und ähnliche Abgaben	0,00	0,00	0,00	0	
41	2	+ Zuwendungen und allgemeine Umlagen	19.291,84	0,00	19.291,84	-19.292	
42	3	+ sonstige Transfererträge	0,00	0,00	0,00	0	
43	4	+ öffentlich-rechtliche Leistungsentgelte	0,00	0,00	0,00	0	
441- 442, 446	5	+ privatrechtliche Leistungsentgelte	0,00	0,00	0,00	0	
448	6	+ Kostenerstattungen und Kostenumlagen	0,00	0,00	0,00	0	
45	7	+ sonstige Erträge	0,00	0,00	0,00	0	
471	8	+ aktivierte Eigenleistungen	0,00	0,00	0,00	0	
472	9	+/- Bestandsveränderungen	0,00	0,00	0,00	0	
	10	= Erträge	19.291,84	0,00	19.291,84	-19.292	
50	11	Personalaufwendungen	0,00	0,00	0,00	0	0
51	12	+ Versorgungsaufwendungen	0,00	0,00	0,00	0	0
52	13	+ Aufwendungen für Sach- und Dienstleistungen	0,00	0,00	0,00	0	0
57	14	+ bilanzielle Abschreibungen	22.144,18	22.600,00	22.144,18	456	0
53	15	+ Transferaufwendungen	0,00	0,00	0,00	0	0
54	16	+ sonstige Aufwendungen	0,00	0,00	0,00	0	0
54291	17	davon Verfügungsmittel	0,00	0,00	0,00	0	0
	18	= Aufwendungen (= Zeilen 11 bis 16)	22.144,18	22.600,00	22.144,18	456	0
	19	= Ergebnis der laufenden Verwaltungstätigkeit (= Zeilen 10 / 18)	-2.852,34	-22.600,00	-2.852,34	-19.748	
46	20	+ Finanzerträge	0,00	0,00	0,00	0	
55	21	- Zinsen und sonstige Finanzaufwendungen ⁶	0,00	0,00	0,00	0	0
	22	= Finanzergebnis (= Zeilen 20 und 21)	0,00	0,00	0,00	0	
	23	= Ergebnis vor Berücksichtigung der internen Leistungsbeziehungen (= Zeilen 19 und 22)	-2.852,34	-22.600,00	-2.852,34	-19.748	
48	24	+ Erträge aus internen Leistungsbeziehungen	0,00	0,00	0,00	0	
58	25	- Aufwendungen aus internen Leistungsbeziehungen	0,00	0,00	0,00	0	0
	26	= Ergebnis (= Zeilen 23, 24, 25)	-2.852,34	-22.600,00	-2.852,34	-19.748	
49	27	+ außerordentliche Erträge	0,00	0,00	0,00	0	
59	28	- außerordentliche Aufwendungen	0,00	0,00	0,00	0	
	29	= außerordentliches Ergebnis (= Zeilen 27 und 28)	0,00	0,00	0,00	0	
	30	= Jahresergebnis (= Zeilen 26 und 29)	-2.852,34	-22.600,00	-2.852,34	-19.748	

Gesamtproduktbereich	5	Gestaltung der Umwelt
Produktbereich	54	Verkehrsflächen und- anlagen, ÖPNV
Produkt	542000	Kreisstraßen

¹ Es bleibt der Gemeinde unbenommen, kalkulatorische Zinsen nachrichtlich auszuweisen.

² Die fortgeschriebenen Planansätze umfassen:

- den Ansatz des Haushaltsjahres,
- die Veränderungen durch Nachträge,
- die Inanspruchnahme der ein- oder gegenseitigen Deckungsfähigkeit und
- übertragene Ermächtigungen aus Haushaltsvorjahren.

Nicht erfasst vom fortgeschriebenen Planansatz sind die über- und außerplanmäßigen Auszahlungen / Aufwendungen und die zweckgebundenen Mehreinzahlungen / -erträge und entsprechende -auszahlungen / -aufwendungen.

³ übertragene Ermächtigungen nach § 23 Abs. 1 GemHVO-Doppik ins Folgejahr

⁴ Die Ziffern geben an, in welchen Kontengruppen und Kontenarten veranschlagt wurde.

⁵ laufende Nummerierung der Zeile

⁶ Zinsen sind regelmäßig nur in der Teilergebnisrechnung für den Produktbereich "Allgemeine Finanzwirtschaft" auszuweisen

⁷ Es wird empfohlen, in den Teilfinanzrechnungen die Zeilen 35a bis 35c (bei Ämtern bis 35e) des Musters zur Finanzrechnung auszuweisen.

⁸ In der Teilfinanzrechnung für die Produktgruppe "Sonstige allgemeine Finanzwirtschaft" sind die Zeilen 37 bis 43 des Musters zur Finanzierung auszuweisen

⁹ Angaben zu laufender Nummer 1 bis 17 können entfallen; siehe § 4 Abs. 5 GemHVO-Doppik

Gesamtproduktbereich	5	Gestaltung der Umwelt
Produktbereich	54	Verkehrsflächen und- anlagen, ÖPNV
Produkt	543000	Landesstraßen

Teilergebnisrechnung¹

Ertrags- und Aufwandsarten			Ergebnis 2017 in EUR	fortgeschriebener Ansatz ² 2018 in EUR	Ist-Ergebnis 2018 in EUR	Vergleich Ansatz/Ist (Spalte 5/ Spalte 6) in EUR	übertragene Ermächtigungen ³ in EUR
14	25	3	4	5	6	7	8
40	1	Steuern und ähnliche Abgaben	0,00	0,00	0,00	0	
41	2	+ Zuwendungen und allgemeine Umlagen	0,00	0,00	0,00	0	
42	3	+ sonstige Transfererträge	0,00	0,00	0,00	0	
43	4	+ öffentlich-rechtliche Leistungsentgelte	0,00	0,00	0,00	0	
441- 442, 446	5	+ privatrechtliche Leistungsentgelte	0,00	0,00	0,00	0	
448	6	+ Kostenerstattungen und Kostenumlagen	0,00	0,00	0,00	0	
45	7	+ sonstige Erträge	0,00	0,00	0,00	0	
471	8	+ aktivierte Eigenleistungen	0,00	0,00	0,00	0	
472	9	+/- Bestandsveränderungen	0,00	0,00	0,00	0	
	10	= Erträge	0,00	0,00	0,00	0	
50	11	Personalaufwendungen	0,00	0,00	0,00	0	0
51	12	+ Versorgungsaufwendungen	0,00	0,00	0,00	0	0
52	13	+ Aufwendungen für Sach- und Dienstleistungen	0,00	0,00	0,00	0	0
57	14	+ bilanzielle Abschreibungen	27.390,87	27.400,00	27.390,88	9	0
53	15	+ Transferaufwendungen	0,00	0,00	0,00	0	0
54	16	+ sonstige Aufwendungen	0,00	0,00	0,00	0	0
54291	17	davon Verfügungsmittel	0,00	0,00	0,00	0	0
	18	= Aufwendungen (= Zeilen 11 bis 16)	27.390,87	27.400,00	27.390,88	9	0
	19	= Ergebnis der laufenden Verwaltungstätigkeit (= Zeilen 10 / 18)	-27.390,87	-27.400,00	-27.390,88	-9	
46	20	+ Finanzerträge	0,00	0,00	0,00	0	
55	21	- Zinsen und sonstige Finanzaufwendungen ⁶	0,00	0,00	0,00	0	0
	22	= Finanzergebnis (= Zeilen 20 und 21)	0,00	0,00	0,00	0	
	23	= Ergebnis vor Berücksichtigung der internen Leistungsbeziehungen (= Zeilen 19 und 22)	-27.390,87	-27.400,00	-27.390,88	-9	
48	24	+ Erträge aus internen Leistungsbeziehungen	0,00	0,00	0,00	0	
58	25	- Aufwendungen aus internen Leistungsbeziehungen	0,00	0,00	0,00	0	0
	26	= Ergebnis (= Zeilen 23, 24, 25)	-27.390,87	-27.400,00	-27.390,88	-9	
49	27	+ außerordentliche Erträge	0,00	0,00	0,00	0	
59	28	- außerordentliche Aufwendungen	0,00	0,00	0,00	0	
	29	= außerordentliches Ergebnis (= Zeilen 27 und 28)	0,00	0,00	0,00	0	
	30	= Jahresergebnis (= Zeilen 26 und 29)	-27.390,87	-27.400,00	-27.390,88	-9	

Gesamtproduktbereich	5	Gestaltung der Umwelt
Produktbereich	54	Verkehrsflächen und- anlagen, ÖPNV
Produkt	543000	Landesstraßen

¹ Es bleibt der Gemeinde unbenommen, kalkulatorische Zinsen nachrichtlich auszuweisen.

² Die fortgeschriebenen Planansätze umfassen:

- den Ansatz des Haushaltsjahres,
- die Veränderungen durch Nachträge,
- die Inanspruchnahme der ein- oder gegenseitigen Deckungsfähigkeit und
- übertragene Ermächtigungen aus Haushaltsvorjahren.

Nicht erfasst vom fortgeschriebenen Planansatz sind die über- und außerplanmäßigen Auszahlungen / Aufwendungen und die zweckgebundenen Mehreinzahlungen / -erträge und entsprechende -auszahlungen / -aufwendungen.

³ übertragene Ermächtigungen nach § 23 Abs. 1 GemHVO-Doppik ins Folgejahr

⁴ Die Ziffern geben an, in welchen Kontengruppen und Kontenarten veranschlagt wurde.

⁵ laufende Nummerierung der Zeile

⁶ Zinsen sind regelmäßig nur in der Teilergebnisrechnung für den Produktbereich "Allgemeine Finanzwirtschaft" auszuweisen

⁷ Es wird empfohlen, in den Teilfinanzrechnungen die Zeilen 35a bis 35c (bei Ämtern bis 35e) des Musters zur Finanzrechnung auszuweisen.

⁸ In der Teilfinanzrechnung für die Produktgruppe "Sonstige allgemeine Finanzwirtschaft" sind die Zeilen 37 bis 43 des Musters zur Finanzierung auszuweisen

⁹ Angaben zu laufender Nummer 1 bis 17 können entfallen; siehe § 4 Abs. 5 GemHVO-Doppik

Gesamtproduktbereich	5	Gestaltung der Umwelt
Produktbereich	54	Verkehrsflächen und- anlagen, ÖPNV
Produkt	544000	Bundesstraßen

Teilergebnisrechnung¹

Ertrags- und Aufwandsarten			Ergebnis 2017 in EUR	fortgeschriebener Ansatz ² 2018 in EUR	Ist-Ergebnis 2018 in EUR	Vergleich Ansatz/Ist (Spalte 5/ Spalte 6) in EUR	übertragene Ermächtigungen ³ in EUR
14	25	3	4	5	6	7	8
40	1	Steuern und ähnliche Abgaben	0,00	0,00	0,00	0	
41	2	+ Zuwendungen und allgemeine Umlagen	398.832,99	351.600,00	398.837,77	-47.238	
42	3	+ sonstige Transfererträge	0,00	0,00	0,00	0	
43	4	+ öffentlich-rechtliche Leistungsentgelte	0,00	0,00	0,00	0	
441- 442, 446	5	+ privatrechtliche Leistungsentgelte	0,00	0,00	0,00	0	
448	6	+ Kostenerstattungen und Kostenumlagen	3.945,09	0,00	0,00	0	
45	7	+ sonstige Erträge	0,00	0,00	0,00	0	
471	8	+ aktivierte Eigenleistungen	0,00	0,00	0,00	0	
472	9	+/- Bestandsveränderungen	0,00	0,00	0,00	0	
	10	= Erträge	402.778,08	351.600,00	398.837,77	-47.238	
50	11	Personalaufwendungen	11.544,08	17.200,00	11.809,73	5.390	0
51	12	+ Versorgungsaufwendungen	0,00	0,00	0,00	0	0
52	13	+ Aufwendungen für Sach- und Dienstleistungen	0,00	0,00	0,00	0	0
57	14	+ bilanzielle Abschreibungen	594.750,45	845.300,00	594.717,08	250.583	0
53	15	+ Transferaufwendungen	0,00	0,00	0,00	0	0
54	16	+ sonstige Aufwendungen	0,00	0,00	0,00	0	0
54291	17	davon Verfügungsmittel	0,00	0,00	0,00	0	0
	18	= Aufwendungen (= Zeilen 11 bis 16)	606.294,53	862.500,00	606.526,81	255.973	0
	19	= Ergebnis der laufenden Verwaltungstätigkeit (= Zeilen 10 / 18)	-203.516,45	-510.900,00	-207.689,04	-303.211	
46	20	+ Finanzerträge	0,00	0,00	0,00	0	
55	21	- Zinsen und sonstige Finanzaufwendungen ⁶	0,00	0,00	0,00	0	0
	22	= Finanzergebnis (= Zeilen 20 und 21)	0,00	0,00	0,00	0	
	23	= Ergebnis vor Berücksichtigung der internen Leistungsbeziehungen (= Zeilen 19 und 22)	-203.516,45	-510.900,00	-207.689,04	-303.211	
48	24	+ Erträge aus internen Leistungsbeziehungen	0,00	0,00	0,00	0	
58	25	- Aufwendungen aus internen Leistungsbeziehungen	0,00	1.300,00	1.300,00	0	0
	26	= Ergebnis (= Zeilen 23, 24, 25)	-203.516,45	-512.200,00	-208.989,04	-303.211	
49	27	+ außerordentliche Erträge	0,00	0,00	0,00	0	
59	28	- außerordentliche Aufwendungen	0,00	0,00	0,00	0	
	29	= außerordentliches Ergebnis (= Zeilen 27 und 28)	0,00	0,00	0,00	0	
	30	= Jahresergebnis (= Zeilen 26 und 29)	-203.516,45	-512.200,00	-208.989,04	-303.211	

Gesamtproduktbereich	5	Gestaltung der Umwelt
Produktbereich	54	Verkehrsflächen und- anlagen, ÖPNV
Produkt	544000	Bundesstraßen

¹ Es bleibt der Gemeinde unbenommen, kalkulatorische Zinsen nachrichtlich auszuweisen.

² Die fortgeschriebenen Planansätze umfassen:

- den Ansatz des Haushaltsjahres,
- die Veränderungen durch Nachträge,
- die Inanspruchnahme der ein- oder gegenseitigen Deckungsfähigkeit und
- übertragene Ermächtigungen aus Haushaltsvorjahren.

Nicht erfasst vom fortgeschriebenen Planansatz sind die über- und außerplanmäßigen Auszahlungen / Aufwendungen und die zweckgebundenen Mehreinzahlungen / -erträge und entsprechende -auszahlungen / -aufwendungen.

³ übertragene Ermächtigungen nach § 23 Abs. 1 GemHVO-Doppik ins Folgejahr

⁴ Die Ziffern geben an, in welchen Kontengruppen und Kontenarten veranschlagt wurde.

⁵ laufende Nummerierung der Zeile

⁶ Zinsen sind regelmäßig nur in der Teilergebnisrechnung für den Produktbereich "Allgemeine Finanzwirtschaft" auszuweisen

⁷ Es wird empfohlen, in den Teilfinanzrechnungen die Zeilen 35a bis 35c (bei Ämtern bis 35e) des Musters zur Finanzrechnung auszuweisen.

⁸ In der Teilfinanzrechnung für die Produktgruppe "Sonstige allgemeine Finanzwirtschaft" sind die Zeilen 37 bis 43 des Musters zur Finanzierung auszuweisen

⁹ Angaben zu laufender Nummer 1 bis 17 können entfallen; siehe § 4 Abs. 5 GemHVO-Doppik

Gesamtproduktbereich	5	Gestaltung der Umwelt
Produktbereich	54	Verkehrsflächen und- anlagen, ÖPNV
Produkt	545000	KR Straßenreinigung

Teilergebnisrechnung¹

Ertrags- und Aufwandsarten			Ergebnis 2017 in EUR	fortgeschriebener Ansatz ² 2018 in EUR	Ist-Ergebnis 2018 in EUR	Vergleich Ansatz/Ist (Spalte 5/ Spalte 6) in EUR	übertragene Ermächtigungen ³ in EUR
14	25	3	4	5	6	7	8
40	1	Steuern und ähnliche Abgaben	0,00	0,00	0,00	0	
41	2	+ Zuwendungen und allgemeine Umlagen	0,00	0,00	0,00	0	
42	3	+ sonstige Transfererträge	0,00	0,00	0,00	0	
43	4	+ öffentlich-rechtliche Leistungsentgelte	0,00	0,00	182,50	-183	
441- 442, 446	5	+ privatrechtliche Leistungsentgelte	121,13	0,00	277,33	-277	
448	6	+ Kostenerstattungen und Kostenumlagen	480,00	300,00	0,00	300	
45	7	+ sonstige Erträge	7.204,00	0,00	0,00	0	
471	8	+ aktivierte Eigenleistungen	0,00	0,00	0,00	0	
472	9	+/- Bestandsveränderungen	0,00	0,00	0,00	0	
	10	= Erträge	7.805,13	300,00	459,83	-160	
50	11	Personalaufwendungen	76.753,05	78.297,44	80.754,99	-2.458	0
51	12	+ Versorgungsaufwendungen	0,00	0,00	0,00	0	0
52	13	+ Aufwendungen für Sach- und Dienstleistungen	446.510,43	454.446,12	454.446,12	0	0
57	14	+ bilanzielle Abschreibungen	197.642,15	159.600,00	210.047,11	-50.447	0
53	15	+ Transferaufwendungen	0,00	0,00	0,00	0	0
54	16	+ sonstige Aufwendungen	6.354,46	27.745,59	27.745,59	0	0
54291	17	davon Verfügungsmittel	0,00	0,00	0,00	0	0
	18	= Aufwendungen (= Zeilen 11 bis 16)	727.260,09	720.089,15	772.993,81	-52.905	0
	19	= Ergebnis der laufenden Verwaltungstätigkeit (= Zeilen 10 / 18)	-719.454,96	-719.789,15	-772.533,98	52.745	
46	20	+ Finanzerträge	0,00	0,00	0,00	0	
55	21	- Zinsen und sonstige Finanzaufwendungen ⁶	0,00	0,00	0,00	0	0
	22	= Finanzergebnis (= Zeilen 20 und 21)	0,00	0,00	0,00	0	
	23	= Ergebnis vor Berücksichtigung der internen Leistungsbeziehungen (= Zeilen 19 und 22)	-719.454,96	-719.789,15	-772.533,98	52.745	
48	24	+ Erträge aus internen Leistungsbeziehungen	0,00	0,00	0,00	0	
58	25	- Aufwendungen aus internen Leistungsbeziehungen	919.900,00	782.500,00	782.500,00	0	0
	26	= Ergebnis (= Zeilen 23, 24, 25)	-1.639.354,96	-1.502.289,15	-1.555.033,98	52.745	
49	27	+ außerordentliche Erträge	0,00	0,00	0,00	0	
59	28	- außerordentliche Aufwendungen	0,00	0,00	0,00	0	
	29	= außerordentliches Ergebnis (= Zeilen 27 und 28)	0,00	0,00	0,00	0	
	30	= Jahresergebnis (= Zeilen 26 und 29)	-1.639.354,96	-1.502.289,15	-1.555.033,98	52.745	

Gesamtproduktbereich	5	Gestaltung der Umwelt
Produktbereich	54	Verkehrsflächen und- anlagen, ÖPNV
Produkt	545000	KR Straßenreinigung

¹ Es bleibt der Gemeinde unbenommen, kalkulatorische Zinsen nachrichtlich auszuweisen.

² Die fortgeschriebenen Planansätze umfassen:

- den Ansatz des Haushaltsjahres,
- die Veränderungen durch Nachträge,
- die Inanspruchnahme der ein- oder gegenseitigen Deckungsfähigkeit und
- übertragene Ermächtigungen aus Haushaltsvorjahren.

Nicht erfasst vom fortgeschriebenen Planansatz sind die über- und außerplanmäßigen Auszahlungen / Aufwendungen und die zweckgebundenen Mehreinzahlungen / -erträge und entsprechende -auszahlungen / -aufwendungen.

³ übertragene Ermächtigungen nach § 23 Abs. 1 GemHVO-Doppik ins Folgejahr

⁴ Die Ziffern geben an, in welchen Kontengruppen und Kontenarten veranschlagt wurde.

⁵ laufende Nummerierung der Zeile

⁶ Zinsen sind regelmäßig nur in der Teilergebnisrechnung für den Produktbereich "Allgemeine Finanzwirtschaft" auszuweisen

⁷ Es wird empfohlen, in den Teilfinanzrechnungen die Zeilen 35a bis 35c (bei Ämtern bis 35e) des Musters zur Finanzrechnung auszuweisen.

⁸ In der Teilfinanzrechnung für die Produktgruppe "Sonstige allgemeine Finanzwirtschaft" sind die Zeilen 37 bis 43 des Musters zur Finanzierung auszuweisen

⁹ Angaben zu laufender Nummer 1 bis 17 können entfallen; siehe § 4 Abs. 5 GemHVO-Doppik

Gesamtproduktbereich	5	Gestaltung der Umwelt
Produktbereich	54	Verkehrsflächen und- anlagen, ÖPNV
Produkt	546000	Parkeinrichtungen für Fahrzeuge

Teilergebnisrechnung¹

Ertrags- und Aufwandsarten			Ergebnis	fortgeschriebener Ansatz ²	Ist-Ergebnis	Vergleich Ansatz/Ist	übertragene Ermächtigungen ³
14	25	3	2017 in EUR	2018 in EUR	2018 in EUR	(Spalte 5./ Spalte 6) in EUR	in EUR
			4	5	6	7	8
40	1	Steuern und ähnliche Abgaben	0,00	0,00	0,00	0	
41	2	+ Zuwendungen und allgemeine Umlagen	97.841,09	79.300,00	111.059,13	-31.759	
42	3	+ sonstige Transfererträge	0,00	0,00	0,00	0	
43	4	+ öffentlich-rechtliche Leistungsentgelte	71.390,49	240.000,00	126.747,46	113.253	
441-442, 446	5	+ privatrechtliche Leistungsentgelte	19,30	0,00	664,15	-664	
448	6	+ Kostenerstattungen und Kostenumlagen	0,00	0,00	0,00	0	
45	7	+ sonstige Erträge	0,00	0,00	0,00	0	
471	8	+ aktivierte Eigenleistungen	0,00	0,00	0,00	0	
472	9	+/- Bestandsveränderungen	0,00	0,00	0,00	0	
	10	= Erträge	169.250,88	319.300,00	238.470,74	80.829	
50	11	Personalaufwendungen	15.561,12	15.943,35	15.902,22	41	0
51	12	+ Versorgungsaufwendungen	0,00	0,00	0,00	0	0
52	13	+ Aufwendungen für Sach- und Dienstleistungen	668.530,75	981.000,00	342.441,22	638.559	492.892
57	14	+ bilanzielle Abschreibungen	233.040,07	217.500,00	230.017,74	-12.518	0
53	15	+ Transferaufwendungen	88.800,00	85.000,00	55.210,08	29.790	0
54	16	+ sonstige Aufwendungen	9.549,36	13.222,71	13.108,14	115	0
54291	17	davon Verfügungsmittel	0,00	0,00	0,00	0	0
	18	= Aufwendungen (= Zeilen 11 bis 16)	1.015.481,30	1.312.666,06	656.679,40	655.987	492.892
	19	= Ergebnis der laufenden Verwaltungstätigkeit (= Zeilen 10 / 18)	-846.230,42	-993.366,06	-418.208,66	-575.157	
46	20	+ Finanzerträge	0,00	0,00	0,00	0	
55	21	- Zinsen und sonstige Finanzaufwendungen ⁶	0,00	0,00	0,00	0	0
	22	= Finanzergebnis (= Zeilen 20 und 21)	0,00	0,00	0,00	0	
	23	= Ergebnis vor Berücksichtigung der internen Leistungsbeziehungen (= Zeilen 19 und 22)	-846.230,42	-993.366,06	-418.208,66	-575.157	
48	24	+ Erträge aus internen Leistungsbeziehungen	0,00	0,00	0,00	0	
58	25	- Aufwendungen aus internen Leistungsbeziehungen	26.500,00	84.200,00	84.200,00	0	0
	26	= Ergebnis (= Zeilen 23, 24, 25)	-872.730,42	-1.077.566,06	-502.408,66	-575.157	
49	27	+ außerordentliche Erträge	0,00	0,00	0,00	0	
59	28	- außerordentliche Aufwendungen	0,00	0,00	0,00	0	
	29	= außerordentliches Ergebnis (= Zeilen 27 und 28)	0,00	0,00	0,00	0	
	30	= Jahresergebnis (= Zeilen 26 und 29)	-872.730,42	-1.077.566,06	-502.408,66	-575.157	

Gesamtproduktbereich	5	Gestaltung der Umwelt
Produktbereich	54	Verkehrsflächen und- anlagen, ÖPNV
Produkt	546000	Parkeinrichtungen für Fahrzeuge

¹ Es bleibt der Gemeinde unbenommen, kalkulatorische Zinsen nachrichtlich auszuweisen.

² Die fortgeschriebenen Planansätze umfassen:

- den Ansatz des Haushaltsjahres,
- die Veränderungen durch Nachträge,
- die Inanspruchnahme der ein- oder gegenseitigen Deckungsfähigkeit und
- übertragene Ermächtigungen aus Haushaltsvorjahren.

Nicht erfasst vom fortgeschriebenen Planansatz sind die über- und außerplanmäßigen Auszahlungen / Aufwendungen und die zweckgebundenen Mehreinzahlungen / -erträge und entsprechende -auszahlungen / -aufwendungen.

³ übertragene Ermächtigungen nach § 23 Abs. 1 GemHVO-Doppik ins Folgejahr

⁴ Die Ziffern geben an, in welchen Kontengruppen und Kontenarten veranschlagt wurde.

⁵ laufende Nummerierung der Zeile

⁶ Zinsen sind regelmäßig nur in der Teilergebnisrechnung für den Produktbereich "Allgemeine Finanzwirtschaft" auszuweisen

⁷ Es wird empfohlen, in den Teilfinanzrechnungen die Zeilen 35a bis 35c (bei Ämtern bis 35e) des Musters zur Finanzrechnung auszuweisen.

⁸ In der Teilfinanzrechnung für die Produktgruppe "Sonstige allgemeine Finanzwirtschaft" sind die Zeilen 37 bis 43 des Musters zur Finanzierung auszuweisen

⁹ Angaben zu laufender Nummer 1 bis 17 können entfallen; siehe § 4 Abs. 5 GemHVO-Doppik

Gesamtproduktbereich	5	Gestaltung der Umwelt
Produktbereich	54	Verkehrsflächen und- anlagen, ÖPNV
Produkt	547000	ÖPNV

Teilergebnisrechnung¹

Ertrags- und Aufwandsarten			Ergebnis 2017 in EUR	fortgeschriebener Ansatz ² 2018 in EUR	Ist-Ergebnis 2018 in EUR	Vergleich Ansatz/Ist (Spalte 5/ Spalte 6) in EUR	übertragene Ermächtigungen ³ in EUR
14	25	3	4	5	6	7	8
40	1	Steuern und ähnliche Abgaben	0,00	0,00	0,00	0	
41	2	+ Zuwendungen und allgemeine Umlagen	618.258,33	934.000,00	1.074.837,75	-140.838	
42	3	+ sonstige Transfererträge	0,00	0,00	0,00	0	
43	4	+ öffentlich-rechtliche Leistungsentgelte	0,00	0,00	0,00	0	
441- 442, 446	5	+ privatrechtliche Leistungsentgelte	0,00	0,00	0,00	0	
448	6	+ Kostenerstattungen und Kostenumlagen	0,00	34.400,00	356.698,56	-322.299	
45	7	+ sonstige Erträge	0,00	0,00	0,00	0	
471	8	+ aktivierte Eigenleistungen	0,00	0,00	0,00	0	
472	9	+/- Bestandsveränderungen	0,00	0,00	0,00	0	
	10	= Erträge	618.258,33	968.400,00	1.431.536,31	-463.136	
50	11	Personalaufwendungen	4.211,53	4.436,71	4.307,73	129	0
51	12	+ Versorgungsaufwendungen	0,00	0,00	0,00	0	0
52	13	+ Aufwendungen für Sach- und Dienstleistungen	0,00	59.000,00	20.403,12	38.597	0
57	14	+ bilanzielle Abschreibungen	274.438,67	135.200,00	288.744,59	-153.545	0
53	15	+ Transferaufwendungen	934.678,94	995.600,00	851.748,50	143.852	0
54	16	+ sonstige Aufwendungen	0,00	292,54	292,54	0	0
54291	17	davon Verfügungsmittel	0,00	0,00	0,00	0	0
	18	= Aufwendungen (= Zeilen 11 bis 16)	1.213.329,14	1.194.529,25	1.165.496,48	29.033	0
	19	= Ergebnis der laufenden Verwaltungstätigkeit (= Zeilen 10 / 18)	-595.070,81	-226.129,25	266.039,83	-492.169	
46	20	+ Finanzerträge	0,00	0,00	0,00	0	
55	21	- Zinsen und sonstige Finanzaufwendungen ⁶	0,00	0,00	0,00	0	0
	22	= Finanzergebnis (= Zeilen 20 und 21)	0,00	0,00	0,00	0	
	23	= Ergebnis vor Berücksichtigung der internen Leistungsbeziehungen (= Zeilen 19 und 22)	-595.070,81	-226.129,25	266.039,83	-492.169	
48	24	+ Erträge aus internen Leistungsbeziehungen	0,00	0,00	0,00	0	
58	25	- Aufwendungen aus internen Leistungsbeziehungen	0,00	0,00	0,00	0	0
	26	= Ergebnis (= Zeilen 23, 24, 25)	-595.070,81	-226.129,25	266.039,83	-492.169	
49	27	+ außerordentliche Erträge	0,00	0,00	0,00	0	
59	28	- außerordentliche Aufwendungen	0,00	0,00	0,00	0	
	29	= außerordentliches Ergebnis (= Zeilen 27 und 28)	0,00	0,00	0,00	0	
	30	= Jahresergebnis (= Zeilen 26 und 29)	-595.070,81	-226.129,25	266.039,83	-492.169	

Gesamtproduktbereich	5	Gestaltung der Umwelt
Produktbereich	54	Verkehrsflächen und- anlagen, ÖPNV
Produkt	547000	ÖPNV

¹ Es bleibt der Gemeinde unbenommen, kalkulatorische Zinsen nachrichtlich auszuweisen.

² Die fortgeschriebenen Planansätze umfassen:

- den Ansatz des Haushaltsjahres,
- die Veränderungen durch Nachträge,
- die Inanspruchnahme der ein- oder gegenseitigen Deckungsfähigkeit und
- übertragene Ermächtigungen aus Haushaltsvorjahren.

Nicht erfasst vom fortgeschriebenen Planansatz sind die über- und außerplanmäßigen Auszahlungen / Aufwendungen und die zweckgebundenen Mehreinzahlungen / -erträge und entsprechende -auszahlungen / -aufwendungen.

³ übertragene Ermächtigungen nach § 23 Abs. 1 GemHVO-Doppik ins Folgejahr

⁴ Die Ziffern geben an, in welchen Kontengruppen und Kontenarten veranschlagt wurde.

⁵ laufende Nummerierung der Zeile

⁶ Zinsen sind regelmäßig nur in der Teilergebnisrechnung für den Produktbereich "Allgemeine Finanzwirtschaft" auszuweisen

⁷ Es wird empfohlen, in den Teilfinanzrechnungen die Zeilen 35a bis 35c (bei Ämtern bis 35e) des Musters zur Finanzrechnung auszuweisen.

⁸ In der Teilfinanzrechnung für die Produktgruppe "Sonstige allgemeine Finanzwirtschaft" sind die Zeilen 37 bis 43 des Musters zur Finanzierung auszuweisen

⁹ Angaben zu laufender Nummer 1 bis 17 können entfallen; siehe § 4 Abs. 5 GemHVO-Doppik

Gesamtproduktbereich	5	Gestaltung der Umwelt
Produktbereich	54	Verkehrsflächen und- anlagen, ÖPNV
Produkt	548000	Industriestammgleis

Teilergebnisrechnung¹

Ertrags- und Aufwandsarten			Ergebnis 2017 in EUR	fortgeschriebener Ansatz ² 2018 in EUR	Ist-Ergebnis 2018 in EUR	Vergleich Ansatz/Ist (Spalte 5/ Spalte 6) in EUR	übertragene Ermächtigungen ³ in EUR
1 ⁴	2 ⁵	3	4	5	6	7	8
40	1	Steuern und ähnliche Abgaben	0,00	0,00	0,00	0	
41	2	+ Zuwendungen und allgemeine Umlagen	0,00	400,00	0,00	400	
42	3	+ sonstige Transfererträge	0,00	0,00	0,00	0	
43	4	+ öffentlich-rechtliche Leistungsentgelte	0,00	0,00	0,00	0	
441- 442, 446	5	+ privatrechtliche Leistungsentgelte	62.725,08	60.000,00	60.685,23	-685	
448	6	+ Kostenerstattungen und Kostenumlagen	0,00	0,00	0,00	0	
45	7	+ sonstige Erträge	0,00	0,00	0,00	0	
471	8	+ aktivierte Eigenleistungen	0,00	0,00	0,00	0	
472	9	+/- Bestandsveränderungen	0,00	0,00	0,00	0	
	10	= Erträge	62.725,08	60.400,00	60.685,23	-285	
50	11	Personalaufwendungen	0,00	1.400,00	0,00	1.400	0
51	12	+ Versorgungsaufwendungen	0,00	0,00	0,00	0	0
52	13	+ Aufwendungen für Sach- und Dienstleistungen	57.706,78	254.889,96	183.344,10	71.546	70.000
57	14	+ bilanzielle Abschreibungen	636,31	1.300,00	636,31	664	0
53	15	+ Transferaufwendungen	0,00	0,00	0,00	0	0
54	16	+ sonstige Aufwendungen	0,00	0,00	0,00	0	0
54291	17	davon Verfügungsmittel	0,00	0,00	0,00	0	0
	18	= Aufwendungen (= Zeilen 11 bis 16)	58.343,09	257.589,96	183.980,41	73.610	70.000
	19	= Ergebnis der laufenden Verwaltungstätigkeit (= Zeilen 10 / 18)	4.381,99	-197.189,96	-123.295,18	-73.895	
46	20	+ Finanzerträge	0,00	0,00	0,00	0	
55	21	- Zinsen und sonstige Finanzaufwendungen ⁶	0,00	0,00	0,00	0	0
	22	= Finanzergebnis (= Zeilen 20 und 21)	0,00	0,00	0,00	0	
	23	= Ergebnis vor Berücksichtigung der internen Leistungsbeziehungen (= Zeilen 19 und 22)	4.381,99	-197.189,96	-123.295,18	-73.895	
48	24	+ Erträge aus internen Leistungsbeziehungen	0,00	0,00	0,00	0	
58	25	- Aufwendungen aus internen Leistungsbeziehungen	0,00	0,00	0,00	0	0
	26	= Ergebnis (= Zeilen 23, 24, 25)	4.381,99	-197.189,96	-123.295,18	-73.895	
49	27	+ außerordentliche Erträge	0,00	0,00	0,00	0	
59	28	- außerordentliche Aufwendungen	0,00	0,00	0,00	0	
	29	= außerordentliches Ergebnis (= Zeilen 27 und 28)	0,00	0,00	0,00	0	
	30	= Jahresergebnis (= Zeilen 26 und 29)	4.381,99	-197.189,96	-123.295,18	-73.895	

Gesamtproduktbereich	5	Gestaltung der Umwelt
Produktbereich	54	Verkehrsflächen und- anlagen, ÖPNV
Produkt	548000	Industriestammgleis

¹ Es bleibt der Gemeinde unbenommen, kalkulatorische Zinsen nachrichtlich auszuweisen.

² Die fortgeschriebenen Planansätze umfassen:

- den Ansatz des Haushaltsjahres,
- die Veränderungen durch Nachträge,
- die Inanspruchnahme der ein- oder gegenseitigen Deckungsfähigkeit und
- übertragene Ermächtigungen aus Haushaltsvorjahren.

Nicht erfasst vom fortgeschriebenen Planansatz sind die über- und außerplanmäßigen Auszahlungen / Aufwendungen und die zweckgebundenen Mehreinzahlungen / -erträge und entsprechende -auszahlungen / -aufwendungen.

³ übertragene Ermächtigungen nach § 23 Abs. 1 GemHVO-Doppik ins Folgejahr

⁴ Die Ziffern geben an, in welchen Kontengruppen und Kontenarten veranschlagt wurde.

⁵ laufende Nummerierung der Zeile

⁶ Zinsen sind regelmäßig nur in der Teilergebnisrechnung für den Produktbereich "Allgemeine Finanzwirtschaft" auszuweisen

⁷ Es wird empfohlen, in den Teilfinanzrechnungen die Zeilen 35a bis 35c (bei Ämtern bis 35e) des Musters zur Finanzrechnung auszuweisen.

⁸ In der Teilfinanzrechnung für die Produktgruppe "Sonstige allgemeine Finanzwirtschaft" sind die Zeilen 37 bis 43 des Musters zur Finanzierung auszuweisen

⁹ Angaben zu laufender Nummer 1 bis 17 können entfallen; siehe § 4 Abs. 5 GemHVO-Doppik

Gesamtproduktbereich	5	Gestaltung der Umwelt
Produktbereich	55	Natur- und Landschaftspflege
Produkt	551000	Öffentliches Grün/ Landschaftsbau

Teilergebnisrechnung¹

Ertrags- und Aufwandsarten			Ergebnis 2017 in EUR	fortgeschriebener Ansatz ² 2018 in EUR	Ist-Ergebnis 2018 in EUR	Vergleich Ansatz/Ist (Spalte 5/ Spalte 6) in EUR	übertragene Ermächtigungen ³ in EUR
14	25	3	4	5	6	7	8
40	1	Steuern und ähnliche Abgaben	0,00	0,00	0,00	0	
41	2	+ Zuwendungen und allgemeine Umlagen	15.947,74	6.800,00	16.056,02	-9.256	
42	3	+ sonstige Transfererträge	0,00	0,00	0,00	0	
43	4	+ öffentlich-rechtliche Leistungsentgelte	60.282,89	48.700,00	61.215,74	-12.516	
441- 442, 446	5	+ privatrechtliche Leistungsentgelte	0,00	0,00	0,00	0	
448	6	+ Kostenerstattungen und Kostenumlagen	38.864,32	0,00	9.326,07	-9.326	
45	7	+ sonstige Erträge	114.553,51	7.400,00	13.250,76	-5.851	
471	8	+ aktivierte Eigenleistungen	0,00	0,00	0,00	0	
472	9	+/- Bestandsveränderungen	0,00	0,00	0,00	0	
	10	= Erträge	229.648,46	62.900,00	99.848,59	-36.949	
50	11	Personalaufwendungen	575.831,61	610.200,00	588.016,31	22.184	0
51	12	+ Versorgungsaufwendungen	0,00	0,00	0,00	0	0
52	13	+ Aufwendungen für Sach- und Dienstleistungen	337.428,07	887.052,41	422.931,29	464.121	199.724
57	14	+ bilanzielle Abschreibungen	395.908,16	447.100,00	418.893,84	28.206	0
53	15	+ Transferaufwendungen	444.371,26	461.490,00	458.450,04	3.040	0
54	16	+ sonstige Aufwendungen	19.667,20	21.500,00	18.100,02	3.400	0
54291	17	davon Verfügungsmittel	0,00	0,00	0,00	0	0
	18	= Aufwendungen (= Zeilen 11 bis 16)	1.773.206,30	2.427.342,41	1.906.391,50	520.951	199.724
	19	= Ergebnis der laufenden Verwaltungstätigkeit (= Zeilen 10 / 18)	-1.543.557,84	-2.364.442,41	-1.806.542,91	-557.900	
46	20	+ Finanzerträge	0,00	0,00	0,00	0	
55	21	- Zinsen und sonstige Finanzaufwendungen ⁶	6.571,79	7.707,37	7.707,37	0	0
	22	= Finanzergebnis (= Zeilen 20 und 21)	-6.571,79	-7.707,37	-7.707,37	0	
	23	= Ergebnis vor Berücksichtigung der internen Leistungsbeziehungen (= Zeilen 19 und 22)	-1.550.129,63	-2.372.149,78	-1.814.250,28	-557.900	
48	24	+ Erträge aus internen Leistungsbeziehungen	0,00	0,00	0,00	0	
58	25	- Aufwendungen aus internen Leistungsbeziehungen	1.312.000,00	1.676.700,00	1.676.700,00	0	0
	26	= Ergebnis (= Zeilen 23, 24, 25)	-2.862.129,63	-4.048.849,78	-3.490.950,28	-557.900	
49	27	+ außerordentliche Erträge	0,00	0,00	0,00	0	
59	28	- außerordentliche Aufwendungen	0,00	0,00	0,00	0	
	29	= außerordentliches Ergebnis (= Zeilen 27 und 28)	0,00	0,00	0,00	0	
	30	= Jahresergebnis (= Zeilen 26 und 29)	-2.862.129,63	-4.048.849,78	-3.490.950,28	-557.900	

Gesamtproduktbereich	5	Gestaltung der Umwelt
Produktbereich	55	Natur- und Landschaftspflege
Produkt	551000	Öffentliches Grün/ Landschaftsbau

¹ Es bleibt der Gemeinde unbenommen, kalkulatorische Zinsen nachrichtlich auszuweisen.

² Die fortgeschriebenen Planansätze umfassen:

- den Ansatz des Haushaltsjahres,
- die Veränderungen durch Nachträge,
- die Inanspruchnahme der ein- oder gegenseitigen Deckungsfähigkeit und
- übertragene Ermächtigungen aus Haushaltsvorjahren.

Nicht erfasst vom fortgeschriebenen Planansatz sind die über- und außerplanmäßigen Auszahlungen / Aufwendungen und die zweckgebundenen Mehreinzahlungen / -erträge und entsprechende -auszahlungen / -aufwendungen.

³ übertragene Ermächtigungen nach § 23 Abs. 1 GemHVO-Doppik ins Folgejahr

⁴ Die Ziffern geben an, in welchen Kontengruppen und Kontenarten veranschlagt wurde.

⁵ laufende Nummerierung der Zeile

⁶ Zinsen sind regelmäßig nur in der Teilergebnisrechnung für den Produktbereich "Allgemeine Finanzwirtschaft" auszuweisen

⁷ Es wird empfohlen, in den Teilfinanzrechnungen die Zeilen 35a bis 35c (bei Ämtern bis 35e) des Musters zur Finanzrechnung auszuweisen.

⁸ In der Teilfinanzrechnung für die Produktgruppe "Sonstige allgemeine Finanzwirtschaft" sind die Zeilen 37 bis 43 des Musters zur Finanzierung auszuweisen

⁹ Angaben zu laufender Nummer 1 bis 17 können entfallen; siehe § 4 Abs. 5 GemHVO-Doppik

Gesamtproduktbereich	5	Gestaltung der Umwelt
Produktbereich	55	Natur- und Landschaftspflege
Produkt	552000	Öffentliche Gewässer/ Wasserbauliche Anlagen

Teilergebnisrechnung¹

Ertrags- und Aufwandsarten			Ergebnis	fortgeschriebener Ansatz ²	Ist-Ergebnis	Vergleich Ansatz/Ist	übertragene Ermächtigungen ³
14	25	3	2017 in EUR	2018 in EUR	2018 in EUR	(Spalte 5/ Spalte 6) in EUR	in EUR
			4	5	6	7	8
40	1	Steuern und ähnliche Abgaben	0,00	0,00	0,00	0	
41	2	+ Zuwendungen und allgemeine Umlagen	2.389,26	2.500,00	3.638,82	-1.139	
42	3	+ sonstige Transfererträge	0,00	0,00	0,00	0	
43	4	+ öffentlich-rechtliche Leistungsentgelte	526,69	500,00	526,68	-27	
441- 442, 446	5	+ privatrechtliche Leistungsentgelte	0,00	0,00	0,00	0	
448	6	+ Kostenerstattungen und Kostenumlagen	0,00	0,00	0,00	0	
45	7	+ sonstige Erträge	0,00	0,00	0,00	0	
471	8	+ aktivierte Eigenleistungen	0,00	0,00	0,00	0	
472	9	+/- Bestandsveränderungen	0,00	0,00	0,00	0	
	10	= Erträge	2.915,95	3.000,00	4.165,50	-1.166	
50	11	Personalaufwendungen	6.517,13	6.795,19	6.668,13	127	0
51	12	+ Versorgungsaufwendungen	0,00	0,00	0,00	0	0
52	13	+ Aufwendungen für Sach- und Dienstleistungen	57.255,91	120.000,00	117.309,30	2.691	0
57	14	+ bilanzielle Abschreibungen	759,34	800,00	759,34	41	0
53	15	+ Transferaufwendungen	37.462,91	38.000,00	37.462,91	537	0
54	16	+ sonstige Aufwendungen	0,00	0,00	0,00	0	0
54291	17	davon Verfügungsmittel	0,00	0,00	0,00	0	0
	18	= Aufwendungen (= Zeilen 11 bis 16)	101.995,29	165.595,19	162.199,68	3.396	0
	19	= Ergebnis der laufenden Verwaltungstätigkeit (= Zeilen 10 / 18)	-99.079,34	-162.595,19	-158.034,18	-4.561	
46	20	+ Finanzerträge	0,00	0,00	0,00	0	
55	21	- Zinsen und sonstige Finanzaufwendungen ⁶	0,00	0,00	0,00	0	0
	22	= Finanzergebnis (= Zeilen 20 und 21)	0,00	0,00	0,00	0	
	23	= Ergebnis vor Berücksichtigung der internen Leistungsbeziehungen (= Zeilen 19 und 22)	-99.079,34	-162.595,19	-158.034,18	-4.561	
48	24	+ Erträge aus internen Leistungsbeziehungen	0,00	0,00	0,00	0	
58	25	- Aufwendungen aus internen Leistungsbeziehungen	162.300,00	0,00	0,00	0	0
	26	= Ergebnis (= Zeilen 23, 24, 25)	-261.379,34	-162.595,19	-158.034,18	-4.561	
49	27	+ außerordentliche Erträge	0,00	0,00	0,00	0	
59	28	- außerordentliche Aufwendungen	0,00	0,00	0,00	0	
	29	= außerordentliches Ergebnis (= Zeilen 27 und 28)	0,00	0,00	0,00	0	
	30	= Jahresergebnis (= Zeilen 26 und 29)	-261.379,34	-162.595,19	-158.034,18	-4.561	

Gesamtproduktbereich	5	Gestaltung der Umwelt
Produktbereich	55	Natur- und Landschaftspflege
Produkt	552000	Öffentliche Gewässer/ Wasserbauliche Anlagen

¹ Es bleibt der Gemeinde unbenommen, kalkulatorische Zinsen nachrichtlich auszuweisen.

² Die fortgeschriebenen Planansätze umfassen:

- den Ansatz des Haushaltsjahres,
- die Veränderungen durch Nachträge,
- die Inanspruchnahme der ein- oder gegenseitigen Deckungsfähigkeit und
- übertragene Ermächtigungen aus Haushaltsvorjahren.

Nicht erfasst vom fortgeschriebenen Planansatz sind die über- und außerplanmäßigen Auszahlungen / Aufwendungen und die zweckgebundenen Mehreinzahlungen / -erträge und entsprechende -auszahlungen / -aufwendungen.

³ übertragene Ermächtigungen nach § 23 Abs. 1 GemHVO-Doppik ins Folgejahr

⁴ Die Ziffern geben an, in welchen Kontengruppen und Kontenarten veranschlagt wurde.

⁵ laufende Nummerierung der Zeile

⁶ Zinsen sind regelmäßig nur in der Teilergebnisrechnung für den Produktbereich "Allgemeine Finanzwirtschaft" auszuweisen

⁷ Es wird empfohlen, in den Teilfinanzrechnungen die Zeilen 35a bis 35c (bei Ämtern bis 35e) des Musters zur Finanzrechnung auszuweisen.

⁸ In der Teilfinanzrechnung für die Produktgruppe "Sonstige allgemeine Finanzwirtschaft" sind die Zeilen 37 bis 43 des Musters zur Finanzierung auszuweisen

⁹ Angaben zu laufender Nummer 1 bis 17 können entfallen; siehe § 4 Abs. 5 GemHVO-Doppik

Gesamtproduktbereich	5	Gestaltung der Umwelt
Produktbereich	55	Natur- und Landschaftspflege
Produkt	553000	KR Friedhofs- und Bestattungswesen

Teilergebnisrechnung¹

Ertrags- und Aufwandsarten			Ergebnis 2017 in EUR	fortgeschriebener Ansatz ² 2018 in EUR	Ist-Ergebnis 2018 in EUR	Vergleich Ansatz/Ist (Spalte 5/ Spalte 6) in EUR	übertragene Ermächtigungen ³ in EUR
14	25	3	4	5	6	7	8
40	1	Steuern und ähnliche Abgaben	0,00	0,00	0,00	0	
41	2	+ Zuwendungen und allgemeine Umlagen	27,03	0,00	324,32	-324	
42	3	+ sonstige Transfererträge	0,00	0,00	0,00	0	
43	4	+ öffentlich-rechtliche Leistungsentgelte	795.612,69	285.400,00	806.851,30	-521.451	
441- 442, 446	5	+ privatrechtliche Leistungsentgelte	107.953,18	75.800,00	106.980,77	-31.181	
448	6	+ Kostenerstattungen und Kostenumlagen	0,00	0,00	33.425,00	-33.425	
45	7	+ sonstige Erträge	30.236,35	30.000,00	30.957,98	-958	
471	8	+ aktivierte Eigenleistungen	0,00	0,00	0,00	0	
472	9	+/- Bestandsveränderungen	0,00	0,00	0,00	0	
	10	= Erträge	933.829,25	391.200,00	978.539,37	-587.339	
50	11	Personalaufwendungen	723.310,04	723.378,47	724.607,16	-1.229	0
51	12	+ Versorgungsaufwendungen	0,00	0,00	0,00	0	0
52	13	+ Aufwendungen für Sach- und Dienstleistungen	470.796,74	499.025,30	499.025,30	0	0
57	14	+ bilanzielle Abschreibungen	114.842,39	81.700,00	129.419,45	-47.719	0
53	15	+ Transferaufwendungen	0,00	0,00	0,00	0	0
54	16	+ sonstige Aufwendungen	40.701,27	66.596,98	39.596,98	27.000	0
54291	17	davon Verfügungsmittel	0,00	0,00	0,00	0	0
	18	= Aufwendungen (= Zeilen 11 bis 16)	1.349.650,44	1.370.700,75	1.392.648,89	-21.948	0
	19	= Ergebnis der laufenden Verwaltungstätigkeit (= Zeilen 10 / 18)	-415.821,19	-979.500,75	-414.109,52	-565.391	
46	20	+ Finanzerträge	0,00	0,00	0,00	0	
55	21	- Zinsen und sonstige Finanzaufwendungen ⁶	0,00	0,00	0,00	0	0
	22	= Finanzergebnis (= Zeilen 20 und 21)	0,00	0,00	0,00	0	
	23	= Ergebnis vor Berücksichtigung der internen Leistungsbeziehungen (= Zeilen 19 und 22)	-415.821,19	-979.500,75	-414.109,52	-565.391	
48	24	+ Erträge aus internen Leistungsbeziehungen	0,00	0,00	0,00	0	
58	25	- Aufwendungen aus internen Leistungsbeziehungen	65.700,00	29.100,00	29.100,00	0	0
	26	= Ergebnis (= Zeilen 23, 24, 25)	-481.521,19	-1.008.600,75	-443.209,52	-565.391	
49	27	+ außerordentliche Erträge	16.700,00	0,00	0,00	0	
59	28	- außerordentliche Aufwendungen	416,40	0,00	0,00	0	
	29	= außerordentliches Ergebnis (= Zeilen 27 und 28)	16.283,60	0,00	0,00	0	
	30	= Jahresergebnis (= Zeilen 26 und 29)	-465.237,59	-1.008.600,75	-443.209,52	-565.391	

Gesamtproduktbereich	5	Gestaltung der Umwelt
Produktbereich	55	Natur- und Landschaftspflege
Produkt	553000	KR Friedhofs- und Bestattungswesen

¹ Es bleibt der Gemeinde unbenommen, kalkulatorische Zinsen nachrichtlich auszuweisen.

² Die fortgeschriebenen Planansätze umfassen:

- den Ansatz des Haushaltsjahres,
- die Veränderungen durch Nachträge,
- die Inanspruchnahme der ein- oder gegenseitigen Deckungsfähigkeit und
- übertragene Ermächtigungen aus Haushaltsvorjahren.

Nicht erfasst vom fortgeschriebenen Planansatz sind die über- und außerplanmäßigen Auszahlungen / Aufwendungen und die zweckgebundenen Mehreinzahlungen / -erträge und entsprechende -auszahlungen / -aufwendungen.

³ übertragene Ermächtigungen nach § 23 Abs. 1 GemHVO-Doppik ins Folgejahr

⁴ Die Ziffern geben an, in welchen Kontengruppen und Kontenarten veranschlagt wurde.

⁵ laufende Nummerierung der Zeile

⁶ Zinsen sind regelmäßig nur in der Teilergebnisrechnung für den Produktbereich "Allgemeine Finanzwirtschaft" auszuweisen

⁷ Es wird empfohlen, in den Teilfinanzrechnungen die Zeilen 35a bis 35c (bei Ämtern bis 35e) des Musters zur Finanzrechnung auszuweisen.

⁸ In der Teilfinanzrechnung für die Produktgruppe "Sonstige allgemeine Finanzwirtschaft" sind die Zeilen 37 bis 43 des Musters zur Finanzierung auszuweisen

⁹ Angaben zu laufender Nummer 1 bis 17 können entfallen; siehe § 4 Abs. 5 GemHVO-Doppik

Gesamtproduktbereich	5	Gestaltung der Umwelt
Produktbereich	55	Natur- und Landschaftspflege
Produkt	555000	Land- und Forstwirtschaft

Teilergebnrechnung¹

Ertrags- und Aufwandsarten			Ergebnis 2017 in EUR	fortgeschriebener Ansatz ² 2018 in EUR	Ist-Ergebnis 2018 in EUR	Vergleich Ansatz/Ist (Spalte 5/ Spalte 6) in EUR	übertragene Ermächtigungen ³ in EUR
14	25	3	4	5	6	7	8
40	1	Steuern und ähnliche Abgaben	0,00	0,00	0,00	0	
41	2	+ Zuwendungen und allgemeine Umlagen	1.610,89	500,00	1.610,89	-1.111	
42	3	+ sonstige Transfererträge	0,00	0,00	0,00	0	
43	4	+ öffentlich-rechtliche Leistungsentgelte	0,00	100,00	0,00	100	
441- 442, 446	5	+ privatrechtliche Leistungsentgelte	3.242,50	0,00	0,00	0	
448	6	+ Kostenerstattungen und Kostenumlagen	0,00	0,00	0,00	0	
45	7	+ sonstige Erträge	0,43	0,00	0,00	0	
471	8	+ aktivierte Eigenleistungen	0,00	0,00	0,00	0	
472	9	+/- Bestandsveränderungen	0,00	0,00	0,00	0	
	10	= Erträge	4.853,82	600,00	1.610,89	-1.011	
50	11	Personalaufwendungen	17.239,67	17.075,55	17.075,55	0	0
51	12	+ Versorgungsaufwendungen	0,00	0,00	0,00	0	0
52	13	+ Aufwendungen für Sach- und Dienstleistungen	14.101,50	416,70	416,70	0	0
57	14	+ bilanzielle Abschreibungen	0,00	0,00	0,43	0	0
53	15	+ Transferaufwendungen	0,00	0,00	0,00	0	0
54	16	+ sonstige Aufwendungen	449,71	1.300,00	452,56	847	0
54291	17	davon Verfügungsmittel	0,00	0,00	0,00	0	0
	18	= Aufwendungen (= Zeilen 11 bis 16)	31.790,88	18.792,25	17.945,24	847	0
	19	= Ergebnis der laufenden Verwaltungstätigkeit (= Zeilen 10 / 18)	-26.937,06	-18.192,25	-16.334,35	-1.858	
46	20	+ Finanzerträge	0,00	0,00	0,00	0	
55	21	- Zinsen und sonstige Finanzaufwendungen ⁶	0,00	0,00	0,00	0	0
	22	= Finanzergebnis (= Zeilen 20 und 21)	0,00	0,00	0,00	0	
	23	= Ergebnis vor Berücksichtigung der internen Leistungsbeziehungen (= Zeilen 19 und 22)	-26.937,06	-18.192,25	-16.334,35	-1.858	
48	24	+ Erträge aus internen Leistungsbeziehungen	0,00	0,00	0,00	0	
58	25	- Aufwendungen aus internen Leistungsbeziehungen	0,00	0,00	0,00	0	0
	26	= Ergebnis (= Zeilen 23, 24, 25)	-26.937,06	-18.192,25	-16.334,35	-1.858	
49	27	+ außerordentliche Erträge	0,00	0,00	0,00	0	
59	28	- außerordentliche Aufwendungen	0,00	0,00	0,00	0	
	29	= außerordentliches Ergebnis (= Zeilen 27 und 28)	0,00	0,00	0,00	0	
	30	= Jahresergebnis (= Zeilen 26 und 29)	-26.937,06	-18.192,25	-16.334,35	-1.858	

Gesamtproduktbereich	5	Gestaltung der Umwelt
Produktbereich	55	Natur- und Landschaftspflege
Produkt	555000	Land- und Forstwirtschaft

¹ Es bleibt der Gemeinde unbenommen, kalkulatorische Zinsen nachrichtlich auszuweisen.

² Die fortgeschriebenen Planansätze umfassen:

- den Ansatz des Haushaltsjahres,
- die Veränderungen durch Nachträge,
- die Inanspruchnahme der ein- oder gegenseitigen Deckungsfähigkeit und
- übertragene Ermächtigungen aus Haushaltsvorjahren.

Nicht erfasst vom fortgeschriebenen Planansatz sind die über- und außerplanmäßigen Auszahlungen / Aufwendungen und die zweckgebundenen Mehreinzahlungen / -erträge und entsprechende -auszahlungen / -aufwendungen.

³ übertragene Ermächtigungen nach § 23 Abs. 1 GemHVO-Doppik ins Folgejahr

⁴ Die Ziffern geben an, in welchen Kontengruppen und Kontenarten veranschlagt wurde.

⁵ laufende Nummerierung der Zeile

⁶ Zinsen sind regelmäßig nur in der Teilergebnisrechnung für den Produktbereich "Allgemeine Finanzwirtschaft" auszuweisen

⁷ Es wird empfohlen, in den Teilfinanzrechnungen die Zeilen 35a bis 35c (bei Ämtern bis 35e) des Musters zur Finanzrechnung auszuweisen.

⁸ In der Teilfinanzrechnung für die Produktgruppe "Sonstige allgemeine Finanzwirtschaft" sind die Zeilen 37 bis 43 des Musters zur Finanzierung auszuweisen

⁹ Angaben zu laufender Nummer 1 bis 17 können entfallen; siehe § 4 Abs. 5 GemHVO-Doppik

Gesamtproduktbereich	5	Gestaltung der Umwelt
Produktbereich	56	Umweltschutz
Produkt	561000	Umweltschutzmaßnahmen

Teilergebnisrechnung¹

Ertrags- und Aufwandsarten			Ergebnis 2017 in EUR	fortgeschriebener Ansatz ² 2018 in EUR	Ist-Ergebnis 2018 in EUR	Vergleich Ansatz/Ist (Spalte 5/ Spalte 6) in EUR	übertragene Ermächtigungen ³ in EUR
1 ⁴	2 ⁵	3	4	5	6	7	8
40	1	Steuern und ähnliche Abgaben	0,00	0,00	0,00	0	
41	2	+ Zuwendungen und allgemeine Umlagen	199.033,33	100.800,00	24.644,16	76.156	
42	3	+ sonstige Transfererträge	0,00	0,00	0,00	0	
43	4	+ öffentlich-rechtliche Leistungsentgelte	0,00	0,00	0,00	0	
441- 442, 446	5	+ privatrechtliche Leistungsentgelte	0,00	0,00	0,00	0	
448	6	+ Kostenerstattungen und Kostenumlagen	0,00	6.000,00	229,61	5.770	
45	7	+ sonstige Erträge	0,00	0,00	0,00	0	
471	8	+ aktivierte Eigenleistungen	0,00	0,00	0,00	0	
472	9	+/- Bestandsveränderungen	0,00	0,00	0,00	0	
	10	= Erträge	199.033,33	106.800,00	24.873,77	81.926	
50	11	Personalaufwendungen	672.486,50	641.418,01	618.881,89	22.536	0
51	12	+ Versorgungsaufwendungen	0,00	0,00	0,00	0	0
52	13	+ Aufwendungen für Sach- und Dienstleistungen	351.558,08	396.500,00	335.440,29	61.060	0
57	14	+ bilanzielle Abschreibungen	34.633,36	19.700,00	39.188,82	-19.489	0
53	15	+ Transferaufwendungen	87.537,06	155.000,00	67.783,16	87.217	0
54	16	+ sonstige Aufwendungen	91.965,00	298.081,99	47.841,41	250.241	0
54291	17	davon Verfügungsmittel	0,00	0,00	0,00	0	0
	18	= Aufwendungen (= Zeilen 11 bis 16)	1.238.180,00	1.510.700,00	1.109.135,57	401.564	0
	19	= Ergebnis der laufenden Verwaltungstätigkeit (= Zeilen 10 / 18)	-1.039.146,67	-1.403.900,00	-1.084.261,80	-319.638	
46	20	+ Finanzerträge	0,00	0,00	0,00	0	
55	21	- Zinsen und sonstige Finanzaufwendungen ⁶	0,00	0,00	0,00	0	0
	22	= Finanzergebnis (= Zeilen 20 und 21)	0,00	0,00	0,00	0	
	23	= Ergebnis vor Berücksichtigung der internen Leistungsbeziehungen (= Zeilen 19 und 22)	-1.039.146,67	-1.403.900,00	-1.084.261,80	-319.638	
48	24	+ Erträge aus internen Leistungsbeziehungen	0,00	0,00	0,00	0	
58	25	- Aufwendungen aus internen Leistungsbeziehungen	0,00	0,00	0,00	0	0
	26	= Ergebnis (= Zeilen 23, 24, 25)	-1.039.146,67	-1.403.900,00	-1.084.261,80	-319.638	
49	27	+ außerordentliche Erträge	0,00	0,00	0,00	0	
59	28	- außerordentliche Aufwendungen	0,00	0,00	0,00	0	
	29	= außerordentliches Ergebnis (= Zeilen 27 und 28)	0,00	0,00	0,00	0	
	30	= Jahresergebnis (= Zeilen 26 und 29)	-1.039.146,67	-1.403.900,00	-1.084.261,80	-319.638	

Gesamtproduktbereich	5	Gestaltung der Umwelt
Produktbereich	56	Umweltschutz
Produkt	561000	Umweltschutzmaßnahmen

¹ Es bleibt der Gemeinde unbenommen, kalkulatorische Zinsen nachrichtlich auszuweisen.

² Die fortgeschriebenen Planansätze umfassen:

- den Ansatz des Haushaltsjahres,
- die Veränderungen durch Nachträge,
- die Inanspruchnahme der ein- oder gegenseitigen Deckungsfähigkeit und
- übertragene Ermächtigungen aus Haushaltsvorjahren.

Nicht erfasst vom fortgeschriebenen Planansatz sind die über- und außerplanmäßigen Auszahlungen / Aufwendungen und die zweckgebundenen Mehreinzahlungen / -erträge und entsprechende -auszahlungen / -aufwendungen.

³ übertragene Ermächtigungen nach § 23 Abs. 1 GemHVO-Doppik ins Folgejahr

⁴ Die Ziffern geben an, in welchen Kontengruppen und Kontenarten veranschlagt wurde.

⁵ laufende Nummerierung der Zeile

⁶ Zinsen sind regelmäßig nur in der Teilergebnisrechnung für den Produktbereich "Allgemeine Finanzwirtschaft" auszuweisen

⁷ Es wird empfohlen, in den Teilfinanzrechnungen die Zeilen 35a bis 35c (bei Ämtern bis 35e) des Musters zur Finanzrechnung auszuweisen.

⁸ In der Teilfinanzrechnung für die Produktgruppe "Sonstige allgemeine Finanzwirtschaft" sind die Zeilen 37 bis 43 des Musters zur Finanzierung auszuweisen

⁹ Angaben zu laufender Nummer 1 bis 17 können entfallen; siehe § 4 Abs. 5 GemHVO-Doppik

Teilergebnisrechnung¹

Ertrags- und Aufwandsarten			Ergebnis 2017 in EUR	fortgeschriebener Ansatz ² 2018 in EUR	Ist-Ergebnis 2018 in EUR	Vergleich Ansatz/Ist (Spalte 5/ Spalte 6) in EUR	übertragene Ermächtigungen ³ in EUR
14	25	3	4	5	6	7	8
40	1	Steuern und ähnliche Abgaben	0,00	0,00	0,00	0	
41	2	+ Zuwendungen und allgemeine Umlagen	0,00	0,00	0,00	0	
42	3	+ sonstige Transfererträge	0,00	0,00	0,00	0	
43	4	+ öffentlich-rechtliche Leistungsentgelte	0,00	0,00	0,00	0	
441- 442, 446	5	+ privatrechtliche Leistungsentgelte	0,00	0,00	0,00	0	
448	6	+ Kostenerstattungen und Kostenumlagen	0,00	0,00	0,00	0	
45	7	+ sonstige Erträge	0,00	0,00	0,00	0	
471	8	+ aktivierte Eigenleistungen	0,00	0,00	0,00	0	
472	9	+/- Bestandsveränderungen	0,00	0,00	0,00	0	
	10	= Erträge	0,00	0,00	0,00	0	
50	11	Personalaufwendungen	0,00	0,00	0,00	0	0
51	12	+ Versorgungsaufwendungen	0,00	0,00	0,00	0	0
52	13	+ Aufwendungen für Sach- und Dienstleistungen	0,00	0,00	0,00	0	0
57	14	+ bilanzielle Abschreibungen	0,00	0,00	0,00	0	0
53	15	+ Transferaufwendungen	0,00	0,00	0,00	0	0
54	16	+ sonstige Aufwendungen	0,00	0,00	0,00	0	0
54291	17	davon Verfügungsmittel	0,00	0,00	0,00	0	0
	18	= Aufwendungen (= Zeilen 11 bis 16)	0,00	0,00	0,00	0	0
	19	= Ergebnis der laufenden Verwaltungstätigkeit (= Zeilen 10 / 18)	0,00	0,00	0,00	0	
46	20	+ Finanzerträge	0,00	0,00	0,00	0	
55	21	- Zinsen und sonstige Finanzaufwendungen ⁶	0,00	0,00	0,00	0	0
	22	= Finanzergebnis (= Zeilen 20 und 21)	0,00	0,00	0,00	0	
	23	= Ergebnis vor Berücksichtigung der internen Leistungsbeziehungen (= Zeilen 19 und 22)	0,00	0,00	0,00	0	
48	24	+ Erträge aus internen Leistungsbeziehungen	0,00	0,00	0,00	0	
58	25	- Aufwendungen aus internen Leistungsbeziehungen	0,00	0,00	0,00	0	0
	26	= Ergebnis (= Zeilen 23, 24, 25)	0,00	0,00	0,00	0	
49	27	+ außerordentliche Erträge	0,00	0,00	0,00	0	
59	28	- außerordentliche Aufwendungen	0,00	0,00	0,00	0	
	29	= außerordentliches Ergebnis (= Zeilen 27 und 28)	0,00	0,00	0,00	0	
	30	= Jahresergebnis (= Zeilen 26 und 29)	0,00	0,00	0,00	0	

Gesamtproduktbereich	5	Gestaltung der Umwelt
Produktbereich	56	Umweltschutz
Produkt	561001	Agenda 21

¹ Es bleibt der Gemeinde unbenommen, kalkulatorische Zinsen nachrichtlich auszuweisen.

² Die fortgeschriebenen Planansätze umfassen:

- den Ansatz des Haushaltsjahres,
- die Veränderungen durch Nachträge,
- die Inanspruchnahme der ein- oder gegenseitigen Deckungsfähigkeit und
- übertragene Ermächtigungen aus Haushaltsvorjahren.

Nicht erfasst vom fortgeschriebenen Planansatz sind die über- und außerplanmäßigen Auszahlungen / Aufwendungen und die zweckgebundenen Mehreinzahlungen / -erträge und entsprechende -auszahlungen / -aufwendungen.

³ übertragene Ermächtigungen nach § 23 Abs. 1 GemHVO-Doppik ins Folgejahr

⁴ Die Ziffern geben an, in welchen Kontengruppen und Kontenarten veranschlagt wurde.

⁵ laufende Nummerierung der Zeile

⁶ Zinsen sind regelmäßig nur in der Teilergebnisrechnung für den Produktbereich "Allgemeine Finanzwirtschaft" auszuweisen

⁷ Es wird empfohlen, in den Teilfinanzrechnungen die Zeilen 35a bis 35c (bei Ämtern bis 35e) des Musters zur Finanzrechnung auszuweisen.

⁸ In der Teilfinanzrechnung für die Produktgruppe "Sonstige allgemeine Finanzwirtschaft" sind die Zeilen 37 bis 43 des Musters zur Finanzierung auszuweisen

⁹ Angaben zu laufender Nummer 1 bis 17 können entfallen; siehe § 4 Abs. 5 GemHVO-Doppik

Gesamtproduktbereich	5	Gestaltung der Umwelt
Produktbereich	57	Wirtschaft und Tourismus
Produkt	573100	Beteiligungen -allgemein-

Teilergebnisrechnung¹

Ertrags- und Aufwandsarten			Ergebnis	fortgeschriebener Ansatz ²	Ist-Ergebnis	Vergleich Ansatz/Ist	übertragene Ermächtigungen ³
14	25	3	2017 in EUR	2018 in EUR	2018 in EUR	(Spalte 5/ Spalte 6) in EUR	in EUR
			4	5	6	7	8
40	1	Steuern und ähnliche Abgaben	0,00	0,00	0,00	0	
41	2	+ Zuwendungen und allgemeine Umlagen	0,00	0,00	0,00	0	
42	3	+ sonstige Transfererträge	0,00	0,00	0,00	0	
43	4	+ öffentlich-rechtliche Leistungsentgelte	0,00	0,00	0,00	0	
441- 442, 446	5	+ privatrechtliche Leistungsentgelte	0,00	0,00	0,00	0	
448	6	+ Kostenerstattungen und Kostenumlagen	0,00	0,00	0,00	0	
45	7	+ sonstige Erträge	0,00	0,00	0,00	0	
471	8	+ aktivierte Eigenleistungen	0,00	0,00	0,00	0	
472	9	+/- Bestandsveränderungen	0,00	0,00	0,00	0	
	10	= Erträge	0,00	0,00	0,00	0	
50	11	Personalaufwendungen	0,00	0,00	0,00	0	0
51	12	+ Versorgungsaufwendungen	0,00	0,00	0,00	0	0
52	13	+ Aufwendungen für Sach- und Dienstleistungen	0,00	0,00	0,00	0	0
57	14	+ bilanzielle Abschreibungen	0,00	0,00	0,00	0	0
53	15	+ Transferaufwendungen	0,00	0,00	0,00	0	0
54	16	+ sonstige Aufwendungen	0,00	0,00	0,00	0	0
54291	17	davon Verfügungsmittel	0,00	0,00	0,00	0	0
	18	= Aufwendungen (= Zeilen 11 bis 16)	0,00	0,00	0,00	0	0
	19	= Ergebnis der laufenden Verwaltungstätigkeit (= Zeilen 10 / 18)	0,00	0,00	0,00	0	
46	20	+ Finanzerträge	0,00	0,00	0,00	0	
55	21	- Zinsen und sonstige Finanzaufwendungen ⁶	0,00	0,00	0,00	0	0
	22	= Finanzergebnis (= Zeilen 20 und 21)	0,00	0,00	0,00	0	
	23	= Ergebnis vor Berücksichtigung der internen Leistungsbeziehungen (= Zeilen 19 und 22)	0,00	0,00	0,00	0	
48	24	+ Erträge aus internen Leistungsbeziehungen	0,00	0,00	0,00	0	
58	25	- Aufwendungen aus internen Leistungsbeziehungen	0,00	0,00	0,00	0	0
	26	= Ergebnis (= Zeilen 23, 24, 25)	0,00	0,00	0,00	0	
49	27	+ außerordentliche Erträge	0,00	0,00	0,00	0	
59	28	- außerordentliche Aufwendungen	0,00	0,00	0,00	0	
	29	= außerordentliches Ergebnis (= Zeilen 27 und 28)	0,00	0,00	0,00	0	
	30	= Jahresergebnis (= Zeilen 26 und 29)	0,00	0,00	0,00	0	

Gesamtproduktbereich	5	Gestaltung der Umwelt
Produktbereich	57	Wirtschaft und Tourismus
Produkt	573100	Beteiligungen -allgemein-

¹ Es bleibt der Gemeinde unbenommen, kalkulatorische Zinsen nachrichtlich auszuweisen.

² Die fortgeschriebenen Planansätze umfassen:

- den Ansatz des Haushaltsjahres,
- die Veränderungen durch Nachträge,
- die Inanspruchnahme der ein- oder gegenseitigen Deckungsfähigkeit und
- übertragene Ermächtigungen aus Haushaltsvorjahren.

Nicht erfasst vom fortgeschriebenen Planansatz sind die über- und außerplanmäßigen Auszahlungen / Aufwendungen und die zweckgebundenen Mehreinzahlungen / -erträge und entsprechende -auszahlungen / -aufwendungen.

³ übertragene Ermächtigungen nach § 23 Abs. 1 GemHVO-Doppik ins Folgejahr

⁴ Die Ziffern geben an, in welchen Kontengruppen und Kontenarten veranschlagt wurde.

⁵ laufende Nummerierung der Zeile

⁶ Zinsen sind regelmäßig nur in der Teilergebnisrechnung für den Produktbereich "Allgemeine Finanzwirtschaft" auszuweisen

⁷ Es wird empfohlen, in den Teilfinanzrechnungen die Zeilen 35a bis 35c (bei Ämtern bis 35e) des Musters zur Finanzrechnung auszuweisen.

⁸ In der Teilfinanzrechnung für die Produktgruppe "Sonstige allgemeine Finanzwirtschaft" sind die Zeilen 37 bis 43 des Musters zur Finanzierung auszuweisen

⁹ Angaben zu laufender Nummer 1 bis 17 können entfallen; siehe § 4 Abs. 5 GemHVO-Doppik

Teilergebnisrechnung¹

Ertrags- und Aufwandsarten			Ergebnis	fortgeschriebener Ansatz ²	Ist-Ergebnis	Vergleich Ansatz/Ist	übertragene Ermächtigungen ³
14	25	3	2017 in EUR	2018 in EUR	2018 in EUR	(Spalte 5./ Spalte 6) in EUR	in EUR
			4	5	6	7	8
40	1	Steuern und ähnliche Abgaben	0,00	0,00	0,00	0	
41	2	+ Zuwendungen und allgemeine Umlagen	0,00	0,00	0,00	0	
42	3	+ sonstige Transfererträge	0,00	0,00	0,00	0	
43	4	+ öffentlich-rechtliche Leistungsentgelte	0,00	0,00	0,00	0	
441-442, 446	5	+ privatrechtliche Leistungsentgelte	0,00	0,00	0,00	0	
448	6	+ Kostenerstattungen und Kostenumlagen	0,00	0,00	0,00	0	
45	7	+ sonstige Erträge	0,00	0,00	0,00	0	
471	8	+ aktivierte Eigenleistungen	0,00	0,00	0,00	0	
472	9	+/- Bestandsveränderungen	0,00	0,00	0,00	0	
	10	= Erträge	0,00	0,00	0,00	0	
50	11	Personalaufwendungen	0,00	0,00	0,00	0	0
51	12	+ Versorgungsaufwendungen	0,00	0,00	0,00	0	0
52	13	+ Aufwendungen für Sach- und Dienstleistungen	0,00	0,00	0,00	0	0
57	14	+ bilanzielle Abschreibungen	0,00	0,00	0,00	0	0
53	15	+ Transferaufwendungen	0,00	0,00	0,00	0	0
54	16	+ sonstige Aufwendungen	0,00	0,00	0,00	0	0
54291	17	davon Verfügungsmittel	0,00	0,00	0,00	0	0
	18	= Aufwendungen (= Zeilen 11 bis 16)	0,00	0,00	0,00	0	0
	19	= Ergebnis der laufenden Verwaltungstätigkeit (= Zeilen 10 / 18)	0,00	0,00	0,00	0	
46	20	+ Finanzerträge	0,00	0,00	0,00	0	
55	21	- Zinsen und sonstige Finanzaufwendungen ⁶	0,00	0,00	0,00	0	0
	22	= Finanzergebnis (= Zeilen 20 und 21)	0,00	0,00	0,00	0	
	23	= Ergebnis vor Berücksichtigung der internen Leistungsbeziehungen (= Zeilen 19 und 22)	0,00	0,00	0,00	0	
48	24	+ Erträge aus internen Leistungsbeziehungen	0,00	0,00	0,00	0	
58	25	- Aufwendungen aus internen Leistungsbeziehungen	0,00	0,00	0,00	0	0
	26	= Ergebnis (= Zeilen 23, 24, 25)	0,00	0,00	0,00	0	
49	27	+ außerordentliche Erträge	0,00	0,00	0,00	0	
59	28	- außerordentliche Aufwendungen	0,00	0,00	0,00	0	
	29	= außerordentliches Ergebnis (= Zeilen 27 und 28)	0,00	0,00	0,00	0	
	30	= Jahresergebnis (= Zeilen 26 und 29)	0,00	0,00	0,00	0	

Gesamtproduktbereich	5	Gestaltung der Umwelt
Produktbereich	57	Wirtschaft und Tourismus
Produkt	573101	Kulturwerk Norderstedt

¹ Es bleibt der Gemeinde unbenommen, kalkulatorische Zinsen nachrichtlich auszuweisen.

² Die fortgeschriebenen Planansätze umfassen:

- den Ansatz des Haushaltsjahres,
- die Veränderungen durch Nachträge,
- die Inanspruchnahme der ein- oder gegenseitigen Deckungsfähigkeit und
- übertragene Ermächtigungen aus Haushaltsvorjahren.

Nicht erfasst vom fortgeschriebenen Planansatz sind die über- und außerplanmäßigen Auszahlungen / Aufwendungen und die zweckgebundenen Mehreinzahlungen / -erträge und entsprechende -auszahlungen / -aufwendungen.

³ übertragene Ermächtigungen nach § 23 Abs. 1 GemHVO-Doppik ins Folgejahr

⁴ Die Ziffern geben an, in welchen Kontengruppen und Kontenarten veranschlagt wurde.

⁵ laufende Nummerierung der Zeile

⁶ Zinsen sind regelmäßig nur in der Teilergebnisrechnung für den Produktbereich "Allgemeine Finanzwirtschaft" auszuweisen

⁷ Es wird empfohlen, in den Teilfinanzrechnungen die Zeilen 35a bis 35c (bei Ämtern bis 35e) des Musters zur Finanzrechnung auszuweisen.

⁸ In der Teilfinanzrechnung für die Produktgruppe "Sonstige allgemeine Finanzwirtschaft" sind die Zeilen 37 bis 43 des Musters zur Finanzierung auszuweisen

⁹ Angaben zu laufender Nummer 1 bis 17 können entfallen; siehe § 4 Abs. 5 GemHVO-Doppik

Teilergebnisrechnung¹

Ertrags- und Aufwandsarten			Ergebnis	fortgeschriebener Ansatz ²	Ist-Ergebnis	Vergleich Ansatz/Ist	übertragene Ermächtigungen ³
1 ⁴	2 ⁵	3	2017 in EUR	2018 in EUR	2018 in EUR	(Spalte 5./ Spalte 6) in EUR	in EUR
			4	5	6	7	8
40	1	Steuern und ähnliche Abgaben	0,00	0,00	0,00	0	
41	2	+ Zuwendungen und allgemeine Umlagen	0,00	0,00	0,00	0	
42	3	+ sonstige Transfererträge	0,00	0,00	0,00	0	
43	4	+ öffentlich-rechtliche Leistungsentgelte	0,00	0,00	0,00	0	
441-442, 446	5	+ privatrechtliche Leistungsentgelte	0,00	0,00	0,00	0	
448	6	+ Kostenerstattungen und Kostenumlagen	0,00	0,00	0,00	0	
45	7	+ sonstige Erträge	0,00	0,00	161.117,35	-161.117	
471	8	+ aktivierte Eigenleistungen	0,00	0,00	0,00	0	
472	9	+/- Bestandsveränderungen	0,00	0,00	0,00	0	
	10	= Erträge	0,00	0,00	161.117,35	-161.117	
50	11	Personalaufwendungen	0,00	0,00	0,00	0	0
51	12	+ Versorgungsaufwendungen	0,00	0,00	0,00	0	0
52	13	+ Aufwendungen für Sach- und Dienstleistungen	0,00	0,00	0,00	0	0
57	14	+ bilanzielle Abschreibungen	45.049,86	0,00	0,00	0	0
53	15	+ Transferaufwendungen	2.648.400,00	0,00	0,00	0	0
54	16	+ sonstige Aufwendungen	0,00	0,00	0,00	0	0
54291	17	davon Verfügungsmittel	0,00	0,00	0,00	0	0
	18	= Aufwendungen (= Zeilen 11 bis 16)	2.693.449,86	0,00	0,00	0	0
	19	= Ergebnis der laufenden Verwaltungstätigkeit (= Zeilen 10 / 18)	-2.693.449,86	0,00	161.117,35	-161.117	
46	20	+ Finanzerträge	0,00	0,00	0,00	0	
55	21	- Zinsen und sonstige Finanzaufwendungen ⁶	0,00	0,00	0,00	0	0
	22	= Finanzergebnis (= Zeilen 20 und 21)	0,00	0,00	0,00	0	
	23	= Ergebnis vor Berücksichtigung der internen Leistungsbeziehungen (= Zeilen 19 und 22)	-2.693.449,86	0,00	161.117,35	-161.117	
48	24	+ Erträge aus internen Leistungsbeziehungen	0,00	0,00	0,00	0	
58	25	- Aufwendungen aus internen Leistungsbeziehungen	0,00	0,00	0,00	0	0
	26	= Ergebnis (= Zeilen 23, 24, 25)	-2.693.449,86	0,00	161.117,35	-161.117	
49	27	+ außerordentliche Erträge	0,00	0,00	0,00	0	
59	28	- außerordentliche Aufwendungen	0,00	0,00	0,00	0	
	29	= außerordentliches Ergebnis (= Zeilen 27 und 28)	0,00	0,00	0,00	0	
	30	= Jahresergebnis (= Zeilen 26 und 29)	-2.693.449,86	0,00	161.117,35	-161.117	

Gesamtproduktbereich	5	Gestaltung der Umwelt
Produktbereich	57	Wirtschaft und Tourismus
Produkt	573102	Bildungswerke Norderstedt

¹ Es bleibt der Gemeinde unbenommen, kalkulatorische Zinsen nachrichtlich auszuweisen.

² Die fortgeschriebenen Planansätze umfassen:

- den Ansatz des Haushaltsjahres,
- die Veränderungen durch Nachträge,
- die Inanspruchnahme der ein- oder gegenseitigen Deckungsfähigkeit und
- übertragene Ermächtigungen aus Haushaltsvorjahren.

Nicht erfasst vom fortgeschriebenen Planansatz sind die über- und außerplanmäßigen Auszahlungen / Aufwendungen und die zweckgebundenen Mehreinzahlungen / -erträge und entsprechende -auszahlungen / -aufwendungen.

³ übertragene Ermächtigungen nach § 23 Abs. 1 GemHVO-Doppik ins Folgejahr

⁴ Die Ziffern geben an, in welchen Kontengruppen und Kontenarten veranschlagt wurde.

⁵ laufende Nummerierung der Zeile

⁶ Zinsen sind regelmäßig nur in der Teilergebnisrechnung für den Produktbereich "Allgemeine Finanzwirtschaft" auszuweisen

⁷ Es wird empfohlen, in den Teilfinanzrechnungen die Zeilen 35a bis 35c (bei Ämtern bis 35e) des Musters zur Finanzrechnung auszuweisen.

⁸ In der Teilfinanzrechnung für die Produktgruppe "Sonstige allgemeine Finanzwirtschaft" sind die Zeilen 37 bis 43 des Musters zur Finanzierung auszuweisen

⁹ Angaben zu laufender Nummer 1 bis 17 können entfallen; siehe § 4 Abs. 5 GemHVO-Doppik

Gesamtproduktbereich	5	Gestaltung der Umwelt
Produktbereich	57	Wirtschaft und Tourismus
Produkt	573103	Stadtwerke Norderstedt

Teilergebnisrechnung¹

Ertrags- und Aufwandsarten			Ergebnis 2017 in EUR	fortgeschriebener Ansatz ² 2018 in EUR	Ist-Ergebnis 2018 in EUR	Vergleich Ansatz/Ist (Spalte 5/ Spalte 6) in EUR	übertragene Ermächtigungen ³ in EUR
14	25	3	4	5	6	7	8
40	1	Steuern und ähnliche Abgaben	0,00	0,00	0,00	0	
41	2	+ Zuwendungen und allgemeine Umlagen	0,00	0,00	0,00	0	
42	3	+ sonstige Transfererträge	0,00	0,00	0,00	0	
43	4	+ öffentlich-rechtliche Leistungsentgelte	0,00	0,00	0,00	0	
441- 442, 446	5	+ privatrechtliche Leistungsentgelte	0,00	0,00	0,00	0	
448	6	+ Kostenerstattungen und Kostenumlagen	0,00	0,00	0,00	0	
45	7	+ sonstige Erträge	3.756.430,00	3.780.000,00	3.780.000,00	0	
471	8	+ aktivierte Eigenleistungen	0,00	0,00	0,00	0	
472	9	+/- Bestandsveränderungen	0,00	0,00	0,00	0	
	10	= Erträge	3.756.430,00	3.780.000,00	3.780.000,00	0	
50	11	Personalaufwendungen	0,00	0,00	0,00	0	0
51	12	+ Versorgungsaufwendungen	0,00	0,00	0,00	0	0
52	13	+ Aufwendungen für Sach- und Dienstleistungen	0,00	0,00	0,00	0	0
57	14	+ bilanzielle Abschreibungen	0,00	0,00	0,00	0	0
53	15	+ Transferaufwendungen	0,00	0,00	0,00	0	0
54	16	+ sonstige Aufwendungen	1.271.841,50	436.800,00	436.770,00	30	0
54291	17	davon Verfügungsmittel	0,00	0,00	0,00	0	0
	18	= Aufwendungen (= Zeilen 11 bis 16)	1.271.841,50	436.800,00	436.770,00	30	0
	19	= Ergebnis der laufenden Verwaltungstätigkeit (= Zeilen 10 / 18)	2.484.588,50	3.343.200,00	3.343.230,00	-30	
46	20	+ Finanzerträge	7.350.000,00	2.760.000,00	2.760.000,00	0	
55	21	- Zinsen und sonstige Finanzaufwendungen ⁶	0,00	0,00	0,00	0	0
	22	= Finanzergebnis (= Zeilen 20 und 21)	7.350.000,00	2.760.000,00	2.760.000,00	0	
	23	= Ergebnis vor Berücksichtigung der internen Leistungsbeziehungen (= Zeilen 19 und 22)	9.834.588,50	6.103.200,00	6.103.230,00	-30	
48	24	+ Erträge aus internen Leistungsbeziehungen	0,00	0,00	0,00	0	
58	25	- Aufwendungen aus internen Leistungsbeziehungen	0,00	0,00	0,00	0	0
	26	= Ergebnis (= Zeilen 23, 24, 25)	9.834.588,50	6.103.200,00	6.103.230,00	-30	
49	27	+ außerordentliche Erträge	0,00	0,00	0,00	0	
59	28	- außerordentliche Aufwendungen	0,00	0,00	0,00	0	
	29	= außerordentliches Ergebnis (= Zeilen 27 und 28)	0,00	0,00	0,00	0	
	30	= Jahresergebnis (= Zeilen 26 und 29)	9.834.588,50	6.103.200,00	6.103.230,00	-30	

Gesamtproduktbereich	5	Gestaltung der Umwelt
Produktbereich	57	Wirtschaft und Tourismus
Produkt	573103	Stadtwerke Norderstedt

¹ Es bleibt der Gemeinde unbenommen, kalkulatorische Zinsen nachrichtlich auszuweisen.

² Die fortgeschriebenen Planansätze umfassen:

- den Ansatz des Haushaltsjahres,
- die Veränderungen durch Nachträge,
- die Inanspruchnahme der ein- oder gegenseitigen Deckungsfähigkeit und
- übertragene Ermächtigungen aus Haushaltsvorjahren.

Nicht erfasst vom fortgeschriebenen Planansatz sind die über- und außerplanmäßigen Auszahlungen / Aufwendungen und die zweckgebundenen Mehreinzahlungen / -erträge und entsprechende -auszahlungen / -aufwendungen.

³ übertragene Ermächtigungen nach § 23 Abs. 1 GemHVO-Doppik ins Folgejahr

⁴ Die Ziffern geben an, in welchen Kontengruppen und Kontenarten veranschlagt wurde.

⁵ laufende Nummerierung der Zeile

⁶ Zinsen sind regelmäßig nur in der Teilergebnisrechnung für den Produktbereich "Allgemeine Finanzwirtschaft" auszuweisen

⁷ Es wird empfohlen, in den Teilfinanzrechnungen die Zeilen 35a bis 35c (bei Ämtern bis 35e) des Musters zur Finanzrechnung auszuweisen.

⁸ In der Teilfinanzrechnung für die Produktgruppe "Sonstige allgemeine Finanzwirtschaft" sind die Zeilen 37 bis 43 des Musters zur Finanzierung auszuweisen

⁹ Angaben zu laufender Nummer 1 bis 17 können entfallen; siehe § 4 Abs. 5 GemHVO-Doppik

Teilergebnisrechnung¹

Ertrags- und Aufwandsarten			Ergebnis	fortgeschriebener Ansatz ²	Ist-Ergebnis	Vergleich Ansatz/Ist	übertragene Ermächtigungen ³
14	25	3	2017 in EUR	2018 in EUR	2018 in EUR	(Spalte 5./ Spalte 6) in EUR	in EUR
			4	5	6	7	8
40	1	Steuern und ähnliche Abgaben	0,00	0,00	0,00	0	
41	2	+ Zuwendungen und allgemeine Umlagen	0,00	0,00	0,00	0	
42	3	+ sonstige Transfererträge	0,00	0,00	0,00	0	
43	4	+ öffentlich-rechtliche Leistungsentgelte	0,00	0,00	0,00	0	
441-442, 446	5	+ privatrechtliche Leistungsentgelte	0,00	0,00	0,00	0	
448	6	+ Kostenerstattungen und Kostenumlagen	0,00	0,00	0,00	0	
45	7	+ sonstige Erträge	129.210,98	0,00	64.943,71	-64.944	
471	8	+ aktivierte Eigenleistungen	0,00	0,00	0,00	0	
472	9	+/- Bestandsveränderungen	0,00	0,00	0,00	0	
	10	= Erträge	129.210,98	0,00	64.943,71	-64.944	
50	11	Personalaufwendungen	0,00	0,00	0,00	0	0
51	12	+ Versorgungsaufwendungen	0,00	0,00	0,00	0	0
52	13	+ Aufwendungen für Sach- und Dienstleistungen	0,00	0,00	0,00	0	0
57	14	+ bilanzielle Abschreibungen	0,00	0,00	0,00	0	0
53	15	+ Transferaufwendungen	0,00	0,00	0,00	0	0
54	16	+ sonstige Aufwendungen	834.016,29	360.000,00	360.000,00	0	0
54291	17	davon Verfügungsmittel	0,00	0,00	0,00	0	0
	18	= Aufwendungen (= Zeilen 11 bis 16)	834.016,29	360.000,00	360.000,00	0	0
	19	= Ergebnis der laufenden Verwaltungstätigkeit (= Zeilen 10 / 18)	-704.805,31	-360.000,00	-295.056,29	-64.944	
46	20	+ Finanzerträge	0,00	0,00	0,00	0	
55	21	- Zinsen und sonstige Finanzaufwendungen ⁶	0,00	0,00	0,00	0	0
	22	= Finanzergebnis (= Zeilen 20 und 21)	0,00	0,00	0,00	0	
	23	= Ergebnis vor Berücksichtigung der internen Leistungsbeziehungen (= Zeilen 19 und 22)	-704.805,31	-360.000,00	-295.056,29	-64.944	
48	24	+ Erträge aus internen Leistungsbeziehungen	0,00	0,00	0,00	0	
58	25	- Aufwendungen aus internen Leistungsbeziehungen	0,00	0,00	0,00	0	0
	26	= Ergebnis (= Zeilen 23, 24, 25)	-704.805,31	-360.000,00	-295.056,29	-64.944	
49	27	+ außerordentliche Erträge	0,00	0,00	0,00	0	
59	28	- außerordentliche Aufwendungen	0,00	0,00	0,00	0	
	29	= außerordentliches Ergebnis (= Zeilen 27 und 28)	0,00	0,00	0,00	0	
	30	= Jahresergebnis (= Zeilen 26 und 29)	-704.805,31	-360.000,00	-295.056,29	-64.944	

Gesamtproduktbereich	5	Gestaltung der Umwelt
Produktbereich	57	Wirtschaft und Tourismus
Produkt	573104	Entwicklungsgesellschaft Norderstedt mbH

¹ Es bleibt der Gemeinde unbenommen, kalkulatorische Zinsen nachrichtlich auszuweisen.

² Die fortgeschriebenen Planansätze umfassen:

- den Ansatz des Haushaltsjahres,
- die Veränderungen durch Nachträge,
- die Inanspruchnahme der ein- oder gegenseitigen Deckungsfähigkeit und
- übertragene Ermächtigungen aus Haushaltsvorjahren.

Nicht erfasst vom fortgeschriebenen Planansatz sind die über- und außerplanmäßigen Auszahlungen / Aufwendungen und die zweckgebundenen Mehreinzahlungen / -erträge und entsprechende -auszahlungen / -aufwendungen.

³ übertragene Ermächtigungen nach § 23 Abs. 1 GemHVO-Doppik ins Folgejahr

⁴ Die Ziffern geben an, in welchen Kontengruppen und Kontenarten veranschlagt wurde.

⁵ laufende Nummerierung der Zeile

⁶ Zinsen sind regelmäßig nur in der Teilergebnisrechnung für den Produktbereich "Allgemeine Finanzwirtschaft" auszuweisen

⁷ Es wird empfohlen, in den Teilfinanzrechnungen die Zeilen 35a bis 35c (bei Ämtern bis 35e) des Musters zur Finanzrechnung auszuweisen.

⁸ In der Teilfinanzrechnung für die Produktgruppe "Sonstige allgemeine Finanzwirtschaft" sind die Zeilen 37 bis 43 des Musters zur Finanzierung auszuweisen

⁹ Angaben zu laufender Nummer 1 bis 17 können entfallen; siehe § 4 Abs. 5 GemHVO-Doppik

Teilergebnisrechnung¹

Ertrags- und Aufwandsarten			Ergebnis	fortgeschriebener Ansatz ²	Ist-Ergebnis	Vergleich Ansatz/Ist	übertragene Ermächtigungen ³
			2017	2018	2018	(Spalte 5./	in EUR
1 ⁴	2 ⁵	3	4	5	6	Spalte 6)	8
			in EUR	in EUR	in EUR	in EUR	in EUR
40	1	Steuern und ähnliche Abgaben	0,00	0,00	0,00	0	
41	2	+ Zuwendungen und allgemeine Umlagen	0,00	0,00	0,00	0	
42	3	+ sonstige Transfererträge	0,00	0,00	0,00	0	
43	4	+ öffentlich-rechtliche Leistungsentgelte	0,00	0,00	0,00	0	
441-442, 446	5	+ privatrechtliche Leistungsentgelte	0,00	0,00	0,00	0	
448	6	+ Kostenerstattungen und Kostenumlagen	0,00	0,00	0,00	0	
45	7	+ sonstige Erträge	0,00	0,00	0,00	0	
471	8	+ aktivierte Eigenleistungen	0,00	0,00	0,00	0	
472	9	+/- Bestandsveränderungen	0,00	0,00	0,00	0	
	10	= Erträge	0,00	0,00	0,00	0	
50	11	Personalaufwendungen	0,00	0,00	0,00	0	0
51	12	+ Versorgungsaufwendungen	0,00	0,00	0,00	0	0
52	13	+ Aufwendungen für Sach- und Dienstleistungen	0,00	0,00	0,00	0	0
57	14	+ bilanzielle Abschreibungen	0,00	27.000,00	0,00	27.000	0
53	15	+ Transferaufwendungen	630.000,00	680.000,00	630.000,00	50.000	0
54	16	+ sonstige Aufwendungen	0,00	0,00	0,00	0	0
54291	17	davon Verfügungsmittel	0,00	0,00	0,00	0	0
	18	= Aufwendungen (= Zeilen 11 bis 16)	630.000,00	707.000,00	630.000,00	77.000	0
	19	= Ergebnis der laufenden Verwaltungstätigkeit (= Zeilen 10 / 18)	-630.000,00	-707.000,00	-630.000,00	-77.000	
46	20	+ Finanzerträge	0,00	0,00	0,00	0	
55	21	- Zinsen und sonstige Finanzaufwendungen ⁶	0,00	0,00	0,00	0	0
	22	= Finanzergebnis (= Zeilen 20 und 21)	0,00	0,00	0,00	0	
	23	= Ergebnis vor Berücksichtigung der internen Leistungsbeziehungen (= Zeilen 19 und 22)	-630.000,00	-707.000,00	-630.000,00	-77.000	
48	24	+ Erträge aus internen Leistungsbeziehungen	0,00	0,00	0,00	0	
58	25	- Aufwendungen aus internen Leistungsbeziehungen	0,00	0,00	0,00	0	0
	26	= Ergebnis (= Zeilen 23, 24, 25)	-630.000,00	-707.000,00	-630.000,00	-77.000	
49	27	+ außerordentliche Erträge	0,00	0,00	0,00	0	
59	28	- außerordentliche Aufwendungen	0,00	0,00	0,00	0	
	29	= außerordentliches Ergebnis (= Zeilen 27 und 28)	0,00	0,00	0,00	0	
	30	= Jahresergebnis (= Zeilen 26 und 29)	-630.000,00	-707.000,00	-630.000,00	-77.000	

Gesamtproduktbereich	5	Gestaltung der Umwelt
Produktbereich	57	Wirtschaft und Tourismus
Produkt	573105	Mehrzwecksäle Norderstedt GmbH

¹ Es bleibt der Gemeinde unbenommen, kalkulatorische Zinsen nachrichtlich auszuweisen.

² Die fortgeschriebenen Planansätze umfassen:

- den Ansatz des Haushaltsjahres,
- die Veränderungen durch Nachträge,
- die Inanspruchnahme der ein- oder gegenseitigen Deckungsfähigkeit und
- übertragene Ermächtigungen aus Haushaltsvorjahren.

Nicht erfasst vom fortgeschriebenen Planansatz sind die über- und außerplanmäßigen Auszahlungen / Aufwendungen und die zweckgebundenen Mehreinzahlungen / -erträge und entsprechende -auszahlungen / -aufwendungen.

³ übertragene Ermächtigungen nach § 23 Abs. 1 GemHVO-Doppik ins Folgejahr

⁴ Die Ziffern geben an, in welchen Kontengruppen und Kontenarten veranschlagt wurde.

⁵ laufende Nummerierung der Zeile

⁶ Zinsen sind regelmäßig nur in der Teilergebnisrechnung für den Produktbereich "Allgemeine Finanzwirtschaft" auszuweisen

⁷ Es wird empfohlen, in den Teilfinanzrechnungen die Zeilen 35a bis 35c (bei Ämtern bis 35e) des Musters zur Finanzrechnung auszuweisen.

⁸ In der Teilfinanzrechnung für die Produktgruppe "Sonstige allgemeine Finanzwirtschaft" sind die Zeilen 37 bis 43 des Musters zur Finanzierung auszuweisen

⁹ Angaben zu laufender Nummer 1 bis 17 können entfallen; siehe § 4 Abs. 5 GemHVO-Doppik

Teilergebnisrechnung¹

Ertrags- und Aufwandsarten			Ergebnis	fortgeschriebener Ansatz ²	Ist-Ergebnis	Vergleich Ansatz/Ist	übertragene Ermächtigungen ³
14	25	3	2017 in EUR	2018 in EUR	2018 in EUR	(Spalte 5/ Spalte 6) in EUR	in EUR
			4	5	6	7	8
40	1	Steuern und ähnliche Abgaben	0,00	0,00	0,00	0	
41	2	+ Zuwendungen und allgemeine Umlagen	0,00	0,00	0,00	0	
42	3	+ sonstige Transfererträge	0,00	0,00	0,00	0	
43	4	+ öffentlich-rechtliche Leistungsentgelte	0,00	0,00	0,00	0	
441- 442, 446	5	+ privatrechtliche Leistungsentgelte	0,00	0,00	0,00	0	
448	6	+ Kostenerstattungen und Kostenumlagen	0,00	0,00	0,00	0	
45	7	+ sonstige Erträge	0,00	0,00	0,00	0	
471	8	+ aktivierte Eigenleistungen	0,00	0,00	0,00	0	
472	9	+/- Bestandsveränderungen	0,00	0,00	0,00	0	
	10	= Erträge	0,00	0,00	0,00	0	
50	11	Personalaufwendungen	0,00	0,00	0,00	0	0
51	12	+ Versorgungsaufwendungen	0,00	0,00	0,00	0	0
52	13	+ Aufwendungen für Sach- und Dienstleistungen	0,00	0,00	0,00	0	0
57	14	+ bilanzielle Abschreibungen	0,00	0,00	0,00	0	0
53	15	+ Transferaufwendungen	0,00	0,00	0,00	0	0
54	16	+ sonstige Aufwendungen	0,00	0,00	0,00	0	0
54291	17	davon Verfügungsmittel	0,00	0,00	0,00	0	0
	18	= Aufwendungen (= Zeilen 11 bis 16)	0,00	0,00	0,00	0	0
	19	= Ergebnis der laufenden Verwaltungstätigkeit (= Zeilen 10 / 18)	0,00	0,00	0,00	0	
46	20	+ Finanzerträge	0,00	0,00	0,00	0	
55	21	- Zinsen und sonstige Finanzaufwendungen ⁶	0,00	0,00	0,00	0	0
	22	= Finanzergebnis (= Zeilen 20 und 21)	0,00	0,00	0,00	0	
	23	= Ergebnis vor Berücksichtigung der internen Leistungsbeziehungen (= Zeilen 19 und 22)	0,00	0,00	0,00	0	
48	24	+ Erträge aus internen Leistungsbeziehungen	0,00	0,00	0,00	0	
58	25	- Aufwendungen aus internen Leistungsbeziehungen	0,00	0,00	0,00	0	0
	26	= Ergebnis (= Zeilen 23, 24, 25)	0,00	0,00	0,00	0	
49	27	+ außerordentliche Erträge	0,00	0,00	0,00	0	
59	28	- außerordentliche Aufwendungen	0,00	0,00	0,00	0	
	29	= außerordentliches Ergebnis (= Zeilen 27 und 28)	0,00	0,00	0,00	0	
	30	= Jahresergebnis (= Zeilen 26 und 29)	0,00	0,00	0,00	0	

Gesamtproduktbereich	5	Gestaltung der Umwelt
Produktbereich	57	Wirtschaft und Tourismus
Produkt	573106	Norderstedter Bildungsgesellschaft mbH

¹ Es bleibt der Gemeinde unbenommen, kalkulatorische Zinsen nachrichtlich auszuweisen.

² Die fortgeschriebenen Planansätze umfassen:

- den Ansatz des Haushaltsjahres,
- die Veränderungen durch Nachträge,
- die Inanspruchnahme der ein- oder gegenseitigen Deckungsfähigkeit und
- übertragene Ermächtigungen aus Haushaltsvorjahren.

Nicht erfasst vom fortgeschriebenen Planansatz sind die über- und außerplanmäßigen Auszahlungen / Aufwendungen und die zweckgebundenen Mehreinzahlungen / -erträge und entsprechende -auszahlungen / -aufwendungen.

³ übertragene Ermächtigungen nach § 23 Abs. 1 GemHVO-Doppik ins Folgejahr

⁴ Die Ziffern geben an, in welchen Kontengruppen und Kontenarten veranschlagt wurde.

⁵ laufende Nummerierung der Zeile

⁶ Zinsen sind regelmäßig nur in der Teilergebnisrechnung für den Produktbereich "Allgemeine Finanzwirtschaft" auszuweisen

⁷ Es wird empfohlen, in den Teilfinanzrechnungen die Zeilen 35a bis 35c (bei Ämtern bis 35e) des Musters zur Finanzrechnung auszuweisen.

⁸ In der Teilfinanzrechnung für die Produktgruppe "Sonstige allgemeine Finanzwirtschaft" sind die Zeilen 37 bis 43 des Musters zur Finanzierung auszuweisen

⁹ Angaben zu laufender Nummer 1 bis 17 können entfallen; siehe § 4 Abs. 5 GemHVO-Doppik

Gesamtproduktbereich	5	Gestaltung der Umwelt
Produktbereich	57	Wirtschaft und Tourismus
Produkt	573107	Diakonie-Hospiz Volksdorf gGmbH

Teilergebnisrechnung¹

Ertrags- und Aufwandsarten			Ergebnis	fortgeschriebener Ansatz ²	Ist-Ergebnis	Vergleich Ansatz/Ist	übertragene Ermächtigungen ³
14	25	3	2017 in EUR	2018 in EUR	2018 in EUR	(Spalte 5/ Spalte 6) in EUR	in EUR
			4	5	6	7	8
40	1	Steuern und ähnliche Abgaben	0,00	0,00	0,00	0	
41	2	+ Zuwendungen und allgemeine Umlagen	0,00	0,00	0,00	0	
42	3	+ sonstige Transfererträge	0,00	0,00	0,00	0	
43	4	+ öffentlich-rechtliche Leistungsentgelte	0,00	0,00	0,00	0	
441- 442, 446	5	+ privatrechtliche Leistungsentgelte	0,00	0,00	0,00	0	
448	6	+ Kostenerstattungen und Kostenumlagen	0,00	0,00	0,00	0	
45	7	+ sonstige Erträge	0,00	0,00	0,00	0	
471	8	+ aktivierte Eigenleistungen	0,00	0,00	0,00	0	
472	9	+/- Bestandsveränderungen	0,00	0,00	0,00	0	
	10	= Erträge	0,00	0,00	0,00	0	
50	11	Personalaufwendungen	0,00	0,00	0,00	0	0
51	12	+ Versorgungsaufwendungen	0,00	0,00	0,00	0	0
52	13	+ Aufwendungen für Sach- und Dienstleistungen	0,00	0,00	0,00	0	0
57	14	+ bilanzielle Abschreibungen	0,00	0,00	0,00	0	0
53	15	+ Transferaufwendungen	0,00	0,00	0,00	0	0
54	16	+ sonstige Aufwendungen	0,00	0,00	0,00	0	0
54291	17	davon Verfügungsmittel	0,00	0,00	0,00	0	0
	18	= Aufwendungen (= Zeilen 11 bis 16)	0,00	0,00	0,00	0	0
	19	= Ergebnis der laufenden Verwaltungstätigkeit (= Zeilen 10 / 18)	0,00	0,00	0,00	0	
46	20	+ Finanzerträge	0,00	0,00	0,00	0	
55	21	- Zinsen und sonstige Finanzaufwendungen ⁶	0,00	0,00	0,00	0	0
	22	= Finanzergebnis (= Zeilen 20 und 21)	0,00	0,00	0,00	0	
	23	= Ergebnis vor Berücksichtigung der internen Leistungsbeziehungen (= Zeilen 19 und 22)	0,00	0,00	0,00	0	
48	24	+ Erträge aus internen Leistungsbeziehungen	0,00	0,00	0,00	0	
58	25	- Aufwendungen aus internen Leistungsbeziehungen	0,00	0,00	0,00	0	0
	26	= Ergebnis (= Zeilen 23, 24, 25)	0,00	0,00	0,00	0	
49	27	+ außerordentliche Erträge	0,00	0,00	0,00	0	
59	28	- außerordentliche Aufwendungen	0,00	0,00	0,00	0	
	29	= außerordentliches Ergebnis (= Zeilen 27 und 28)	0,00	0,00	0,00	0	
	30	= Jahresergebnis (= Zeilen 26 und 29)	0,00	0,00	0,00	0	

Gesamtproduktbereich	5	Gestaltung der Umwelt
Produktbereich	57	Wirtschaft und Tourismus
Produkt	573107	Diakonie-Hospiz Volksdorf gGmbH

¹ Es bleibt der Gemeinde unbenommen, kalkulatorische Zinsen nachrichtlich auszuweisen.

² Die fortgeschriebenen Planansätze umfassen:

- den Ansatz des Haushaltsjahres,
- die Veränderungen durch Nachträge,
- die Inanspruchnahme der ein- oder gegenseitigen Deckungsfähigkeit und
- übertragene Ermächtigungen aus Haushaltsvorjahren.

Nicht erfasst vom fortgeschriebenen Planansatz sind die über- und außerplanmäßigen Auszahlungen / Aufwendungen und die zweckgebundenen Mehreinzahlungen / -erträge und entsprechende -auszahlungen / -aufwendungen.

³ übertragene Ermächtigungen nach § 23 Abs. 1 GemHVO-Doppik ins Folgejahr

⁴ Die Ziffern geben an, in welchen Kontengruppen und Kontenarten veranschlagt wurde.

⁵ laufende Nummerierung der Zeile

⁶ Zinsen sind regelmäßig nur in der Teilergebnisrechnung für den Produktbereich "Allgemeine Finanzwirtschaft" auszuweisen

⁷ Es wird empfohlen, in den Teilfinanzrechnungen die Zeilen 35a bis 35c (bei Ämtern bis 35e) des Musters zur Finanzrechnung auszuweisen.

⁸ In der Teilfinanzrechnung für die Produktgruppe "Sonstige allgemeine Finanzwirtschaft" sind die Zeilen 37 bis 43 des Musters zur Finanzierung auszuweisen

⁹ Angaben zu laufender Nummer 1 bis 17 können entfallen; siehe § 4 Abs. 5 GemHVO-Doppik

Teilergebnisrechnung¹

Ertrags- und Aufwandsarten			Ergebnis	fortgeschriebener Ansatz ²	Ist-Ergebnis	Vergleich Ansatz/Ist	übertragene Ermächtigungen ³
14	25	3	2017 in EUR	2018 in EUR	2018 in EUR	(Spalte 5./ Spalte 6) in EUR	in EUR
			4	5	6	7	8
40	1	Steuern und ähnliche Abgaben	0,00	0,00	0,00	0	
41	2	+ Zuwendungen und allgemeine Umlagen	0,00	0,00	0,00	0	
42	3	+ sonstige Transfererträge	0,00	0,00	0,00	0	
43	4	+ öffentlich-rechtliche Leistungsentgelte	0,00	0,00	0,00	0	
441-442, 446	5	+ privatrechtliche Leistungsentgelte	0,00	0,00	0,00	0	
448	6	+ Kostenerstattungen und Kostenumlagen	0,00	0,00	0,00	0	
45	7	+ sonstige Erträge	0,00	0,00	0,00	0	
471	8	+ aktivierte Eigenleistungen	0,00	0,00	0,00	0	
472	9	+/- Bestandsveränderungen	0,00	0,00	0,00	0	
	10	= Erträge	0,00	0,00	0,00	0	
50	11	Personalaufwendungen	0,00	0,00	0,00	0	0
51	12	+ Versorgungsaufwendungen	0,00	0,00	0,00	0	0
52	13	+ Aufwendungen für Sach- und Dienstleistungen	0,00	0,00	0,00	0	0
57	14	+ bilanzielle Abschreibungen	0,00	0,00	0,00	0	0
53	15	+ Transferaufwendungen	0,00	0,00	0,00	0	0
54	16	+ sonstige Aufwendungen	0,00	0,00	0,00	0	0
54291	17	davon Verfügungsmittel	0,00	0,00	0,00	0	0
	18	= Aufwendungen (= Zeilen 11 bis 16)	0,00	0,00	0,00	0	0
	19	= Ergebnis der laufenden Verwaltungstätigkeit (= Zeilen 10 / 18)	0,00	0,00	0,00	0	
46	20	+ Finanzerträge	0,00	0,00	0,00	0	
55	21	- Zinsen und sonstige Finanzaufwendungen ⁶	0,00	0,00	0,00	0	0
	22	= Finanzergebnis (= Zeilen 20 und 21)	0,00	0,00	0,00	0	
	23	= Ergebnis vor Berücksichtigung der internen Leistungsbeziehungen (= Zeilen 19 und 22)	0,00	0,00	0,00	0	
48	24	+ Erträge aus internen Leistungsbeziehungen	0,00	0,00	0,00	0	
58	25	- Aufwendungen aus internen Leistungsbeziehungen	0,00	0,00	0,00	0	0
	26	= Ergebnis (= Zeilen 23, 24, 25)	0,00	0,00	0,00	0	
49	27	+ außerordentliche Erträge	0,00	0,00	0,00	0	
59	28	- außerordentliche Aufwendungen	0,00	0,00	0,00	0	
	29	= außerordentliches Ergebnis (= Zeilen 27 und 28)	0,00	0,00	0,00	0	
	30	= Jahresergebnis (= Zeilen 26 und 29)	0,00	0,00	0,00	0	

Gesamtproduktbereich	5	Gestaltung der Umwelt
Produktbereich	57	Wirtschaft und Tourismus
Produkt	573108	Das Haus im Park gGmbH

¹ Es bleibt der Gemeinde unbenommen, kalkulatorische Zinsen nachrichtlich auszuweisen.

² Die fortgeschriebenen Planansätze umfassen:

- den Ansatz des Haushaltsjahres,
- die Veränderungen durch Nachträge,
- die Inanspruchnahme der ein- oder gegenseitigen Deckungsfähigkeit und
- übertragene Ermächtigungen aus Haushaltsvorjahren.

Nicht erfasst vom fortgeschriebenen Planansatz sind die über- und außerplanmäßigen Auszahlungen / Aufwendungen und die zweckgebundenen Mehreinzahlungen / -erträge und entsprechende -auszahlungen / -aufwendungen.

³ übertragene Ermächtigungen nach § 23 Abs. 1 GemHVO-Doppik ins Folgejahr

⁴ Die Ziffern geben an, in welchen Kontengruppen und Kontenarten veranschlagt wurde.

⁵ laufende Nummerierung der Zeile

⁶ Zinsen sind regelmäßig nur in der Teilergebnisrechnung für den Produktbereich "Allgemeine Finanzwirtschaft" auszuweisen

⁷ Es wird empfohlen, in den Teilfinanzrechnungen die Zeilen 35a bis 35c (bei Ämtern bis 35e) des Musters zur Finanzrechnung auszuweisen.

⁸ In der Teilfinanzrechnung für die Produktgruppe "Sonstige allgemeine Finanzwirtschaft" sind die Zeilen 37 bis 43 des Musters zur Finanzierung auszuweisen

⁹ Angaben zu laufender Nummer 1 bis 17 können entfallen; siehe § 4 Abs. 5 GemHVO-Doppik

Teilergebnisrechnung¹

Ertrags- und Aufwandsarten			Ergebnis	fortgeschriebener Ansatz ²	Ist-Ergebnis	Vergleich Ansatz/Ist	übertragene Ermächtigungen ³
14	25	3	2017 in EUR	2018 in EUR	2018 in EUR	(Spalte 5/ Spalte 6) in EUR	in EUR
			4	5	6	7	8
40	1	Steuern und ähnliche Abgaben	0,00	0,00	0,00	0	
41	2	+ Zuwendungen und allgemeine Umlagen	0,00	0,00	0,00	0	
42	3	+ sonstige Transfererträge	0,00	0,00	0,00	0	
43	4	+ öffentlich-rechtliche Leistungsentgelte	0,00	0,00	0,00	0	
441- 442, 446	5	+ privatrechtliche Leistungsentgelte	0,00	0,00	0,00	0	
448	6	+ Kostenerstattungen und Kostenumlagen	0,00	0,00	0,00	0	
45	7	+ sonstige Erträge	0,00	0,00	0,00	0	
471	8	+ aktivierte Eigenleistungen	0,00	0,00	0,00	0	
472	9	+/- Bestandsveränderungen	0,00	0,00	0,00	0	
	10	= Erträge	0,00	0,00	0,00	0	
50	11	Personalaufwendungen	0,00	0,00	0,00	0	0
51	12	+ Versorgungsaufwendungen	0,00	0,00	0,00	0	0
52	13	+ Aufwendungen für Sach- und Dienstleistungen	0,00	0,00	0,00	0	0
57	14	+ bilanzielle Abschreibungen	0,00	0,00	0,00	0	0
53	15	+ Transferaufwendungen	0,00	0,00	0,00	0	0
54	16	+ sonstige Aufwendungen	0,00	0,00	0,00	0	0
54291	17	davon Verfügungsmittel	0,00	0,00	0,00	0	0
	18	= Aufwendungen (= Zeilen 11 bis 16)	0,00	0,00	0,00	0	0
	19	= Ergebnis der laufenden Verwaltungstätigkeit (= Zeilen 10 / 18)	0,00	0,00	0,00	0	
46	20	+ Finanzerträge	0,00	0,00	0,00	0	
55	21	- Zinsen und sonstige Finanzaufwendungen ⁶	0,00	0,00	0,00	0	0
	22	= Finanzergebnis (= Zeilen 20 und 21)	0,00	0,00	0,00	0	
	23	= Ergebnis vor Berücksichtigung der internen Leistungsbeziehungen (= Zeilen 19 und 22)	0,00	0,00	0,00	0	
48	24	+ Erträge aus internen Leistungsbeziehungen	0,00	0,00	0,00	0	
58	25	- Aufwendungen aus internen Leistungsbeziehungen	0,00	0,00	0,00	0	0
	26	= Ergebnis (= Zeilen 23, 24, 25)	0,00	0,00	0,00	0	
49	27	+ außerordentliche Erträge	0,00	0,00	0,00	0	
59	28	- außerordentliche Aufwendungen	0,00	0,00	0,00	0	
	29	= außerordentliches Ergebnis (= Zeilen 27 und 28)	0,00	0,00	0,00	0	
	30	= Jahresergebnis (= Zeilen 26 und 29)	0,00	0,00	0,00	0	

Gesamtproduktbereich	5	Gestaltung der Umwelt
Produktbereich	57	Wirtschaft und Tourismus
Produkt	573109	Verkehrsgesellschaft Norderstedt mbH

¹ Es bleibt der Gemeinde unbenommen, kalkulatorische Zinsen nachrichtlich auszuweisen.

² Die fortgeschriebenen Planansätze umfassen:

- den Ansatz des Haushaltsjahres,
- die Veränderungen durch Nachträge,
- die Inanspruchnahme der ein- oder gegenseitigen Deckungsfähigkeit und
- übertragene Ermächtigungen aus Haushaltsvorjahren.

Nicht erfasst vom fortgeschriebenen Planansatz sind die über- und außerplanmäßigen Auszahlungen / Aufwendungen und die zweckgebundenen Mehreinzahlungen / -erträge und entsprechende -auszahlungen / -aufwendungen.

³ übertragene Ermächtigungen nach § 23 Abs. 1 GemHVO-Doppik ins Folgejahr

⁴ Die Ziffern geben an, in welchen Kontengruppen und Kontenarten veranschlagt wurde.

⁵ laufende Nummerierung der Zeile

⁶ Zinsen sind regelmäßig nur in der Teilergebnisrechnung für den Produktbereich "Allgemeine Finanzwirtschaft" auszuweisen

⁷ Es wird empfohlen, in den Teilfinanzrechnungen die Zeilen 35a bis 35c (bei Ämtern bis 35e) des Musters zur Finanzrechnung auszuweisen.

⁸ In der Teilfinanzrechnung für die Produktgruppe "Sonstige allgemeine Finanzwirtschaft" sind die Zeilen 37 bis 43 des Musters zur Finanzierung auszuweisen

⁹ Angaben zu laufender Nummer 1 bis 17 können entfallen; siehe § 4 Abs. 5 GemHVO-Doppik

Teilergebnisrechnung¹

Ertrags- und Aufwandsarten			Ergebnis 2017 in EUR	fortgeschriebener Ansatz ² 2018 in EUR	Ist-Ergebnis 2018 in EUR	Vergleich Ansatz/Ist (Spalte 5/ Spalte 6) in EUR	übertragene Ermächtigungen ³ in EUR
1 ⁴	2 ⁵	3	4	5	6	7	8
40	1	Steuern und ähnliche Abgaben	0,00	0,00	0,00	0	
41	2	+ Zuwendungen und allgemeine Umlagen	0,00	0,00	0,00	0	
42	3	+ sonstige Transfererträge	0,00	0,00	0,00	0	
43	4	+ öffentlich-rechtliche Leistungsentgelte	0,00	0,00	0,00	0	
441- 442, 446	5	+ privatrechtliche Leistungsentgelte	0,00	0,00	0,00	0	
448	6	+ Kostenerstattungen und Kostenumlagen	0,00	0,00	0,00	0	
45	7	+ sonstige Erträge	0,00	0,00	0,00	0	
471	8	+ aktivierte Eigenleistungen	0,00	0,00	0,00	0	
472	9	+/- Bestandsveränderungen	0,00	0,00	0,00	0	
	10	= Erträge	0,00	0,00	0,00	0	
50	11	Personalaufwendungen	0,00	0,00	0,00	0	0
51	12	+ Versorgungsaufwendungen	0,00	0,00	0,00	0	0
52	13	+ Aufwendungen für Sach- und Dienstleistungen	0,00	0,00	0,00	0	0
57	14	+ bilanzielle Abschreibungen	441.236,61	441.300,00	441.236,61	63	0
53	15	+ Transferaufwendungen	0,00	0,00	0,00	0	0
54	16	+ sonstige Aufwendungen	47.600,00	47.600,00	47.600,00	0	0
54291	17	davon Verfügungsmittel	0,00	0,00	0,00	0	0
	18	= Aufwendungen (= Zeilen 11 bis 16)	488.836,61	488.900,00	488.836,61	63	0
	19	= Ergebnis der laufenden Verwaltungstätigkeit (= Zeilen 10 / 18)	-488.836,61	-488.900,00	-488.836,61	-63	
46	20	+ Finanzerträge	0,00	0,00	0,00	0	
55	21	- Zinsen und sonstige Finanzaufwendungen ⁶	0,00	0,00	0,00	0	0
	22	= Finanzergebnis (= Zeilen 20 und 21)	0,00	0,00	0,00	0	
	23	= Ergebnis vor Berücksichtigung der internen Leistungsbeziehungen (= Zeilen 19 und 22)	-488.836,61	-488.900,00	-488.836,61	-63	
48	24	+ Erträge aus internen Leistungsbeziehungen	0,00	0,00	0,00	0	
58	25	- Aufwendungen aus internen Leistungsbeziehungen	0,00	0,00	0,00	0	0
	26	= Ergebnis (= Zeilen 23, 24, 25)	-488.836,61	-488.900,00	-488.836,61	-63	
49	27	+ außerordentliche Erträge	0,00	0,00	0,00	0	
59	28	- außerordentliche Aufwendungen	0,00	0,00	0,00	0	
	29	= außerordentliches Ergebnis (= Zeilen 27 und 28)	0,00	0,00	0,00	0	
	30	= Jahresergebnis (= Zeilen 26 und 29)	-488.836,61	-488.900,00	-488.836,61	-63	

Gesamtproduktbereich	5	Gestaltung der Umwelt
Produktbereich	57	Wirtschaft und Tourismus
Produkt	573110	Stadtspark Norderstedt

¹ Es bleibt der Gemeinde unbenommen, kalkulatorische Zinsen nachrichtlich auszuweisen.

² Die fortgeschriebenen Planansätze umfassen:

- den Ansatz des Haushaltsjahres,
- die Veränderungen durch Nachträge,
- die Inanspruchnahme der ein- oder gegenseitigen Deckungsfähigkeit und
- übertragene Ermächtigungen aus Haushaltsvorjahren.

Nicht erfasst vom fortgeschriebenen Planansatz sind die über- und außerplanmäßigen Auszahlungen / Aufwendungen und die zweckgebundenen Mehreinzahlungen / -erträge und entsprechende -auszahlungen / -aufwendungen.

³ übertragene Ermächtigungen nach § 23 Abs. 1 GemHVO-Doppik ins Folgejahr

⁴ Die Ziffern geben an, in welchen Kontengruppen und Kontenarten veranschlagt wurde.

⁵ laufende Nummerierung der Zeile

⁶ Zinsen sind regelmäßig nur in der Teilergebnisrechnung für den Produktbereich "Allgemeine Finanzwirtschaft" auszuweisen

⁷ Es wird empfohlen, in den Teilfinanzrechnungen die Zeilen 35a bis 35c (bei Ämtern bis 35e) des Musters zur Finanzrechnung auszuweisen.

⁸ In der Teilfinanzrechnung für die Produktgruppe "Sonstige allgemeine Finanzwirtschaft" sind die Zeilen 37 bis 43 des Musters zur Finanzierung auszuweisen

⁹ Angaben zu laufender Nummer 1 bis 17 können entfallen; siehe § 4 Abs. 5 GemHVO-Doppik

Gesamtproduktbereich	5	Gestaltung der Umwelt
Produktbereich	57	Wirtschaft und Tourismus
Produkt	573111	IT-Verbund Schleswig-Holstein AöR

Teilergebnisrechnung¹

Ertrags- und Aufwandsarten			Ergebnis	fortgeschriebener Ansatz ²	Ist-Ergebnis	Vergleich Ansatz/Ist (Spalte 5./ Spalte 6) in EUR	übertragene Ermächtigungen ³ in EUR
14	25	3	2017 in EUR	2018 in EUR	2018 in EUR	7	8
			4	5	6		
40	1	Steuern und ähnliche Abgaben	0,00	0,00	0,00	0	
41	2	+ Zuwendungen und allgemeine Umlagen	0,00	0,00	0,00	0	
42	3	+ sonstige Transfererträge	0,00	0,00	0,00	0	
43	4	+ öffentlich-rechtliche Leistungsentgelte	0,00	0,00	0,00	0	
441-442, 446	5	+ privatrechtliche Leistungsentgelte	0,00	0,00	0,00	0	
448	6	+ Kostenerstattungen und Kostenumlagen	0,00	0,00	0,00	0	
45	7	+ sonstige Erträge	0,00	0,00	0,00	0	
471	8	+ aktivierte Eigenleistungen	0,00	0,00	0,00	0	
472	9	+/- Bestandsveränderungen	0,00	0,00	0,00	0	
	10	= Erträge	0,00	0,00	0,00	0	
50	11	Personalaufwendungen	0,00	0,00	0,00	0	0
51	12	+ Versorgungsaufwendungen	0,00	0,00	0,00	0	0
52	13	+ Aufwendungen für Sach- und Dienstleistungen	0,00	0,00	0,00	0	0
57	14	+ bilanzielle Abschreibungen	0,00	0,00	0,00	0	0
53	15	+ Transferaufwendungen	0,00	0,00	0,00	0	0
54	16	+ sonstige Aufwendungen	0,00	0,00	0,00	0	0
54291	17	davon Verfügungsmittel	0,00	0,00	0,00	0	0
	18	= Aufwendungen (= Zeilen 11 bis 16)	0,00	0,00	0,00	0	0
	19	= Ergebnis der laufenden Verwaltungstätigkeit (= Zeilen 10 / 18)	0,00	0,00	0,00	0	
46	20	+ Finanzerträge	0,00	0,00	0,00	0	
55	21	- Zinsen und sonstige Finanzaufwendungen ⁶	0,00	0,00	0,00	0	0
	22	= Finanzergebnis (= Zeilen 20 und 21)	0,00	0,00	0,00	0	
	23	= Ergebnis vor Berücksichtigung der internen Leistungsbeziehungen (= Zeilen 19 und 22)	0,00	0,00	0,00	0	
48	24	+ Erträge aus internen Leistungsbeziehungen	0,00	0,00	0,00	0	
58	25	- Aufwendungen aus internen Leistungsbeziehungen	0,00	0,00	0,00	0	0
	26	= Ergebnis (= Zeilen 23, 24, 25)	0,00	0,00	0,00	0	
49	27	+ außerordentliche Erträge	0,00	0,00	0,00	0	
59	28	- außerordentliche Aufwendungen	0,00	0,00	0,00	0	
	29	= außerordentliches Ergebnis (= Zeilen 27 und 28)	0,00	0,00	0,00	0	
	30	= Jahresergebnis (= Zeilen 26 und 29)	0,00	0,00	0,00	0	

Gesamtproduktbereich	5	Gestaltung der Umwelt
Produktbereich	57	Wirtschaft und Tourismus
Produkt	573111	IT-Verbund Schleswig-Holstein AöR

¹ Es bleibt der Gemeinde unbenommen, kalkulatorische Zinsen nachrichtlich auszuweisen.

² Die fortgeschriebenen Planansätze umfassen:

- den Ansatz des Haushaltsjahres,
- die Veränderungen durch Nachträge,
- die Inanspruchnahme der ein- oder gegenseitigen Deckungsfähigkeit und
- übertragene Ermächtigungen aus Haushaltsvorjahren.

Nicht erfasst vom fortgeschriebenen Planansatz sind die über- und außerplanmäßigen Auszahlungen / Aufwendungen und die zweckgebundenen Mehreinzahlungen / -erträge und entsprechende -auszahlungen / -aufwendungen.

³ übertragene Ermächtigungen nach § 23 Abs. 1 GemHVO-Doppik ins Folgejahr

⁴ Die Ziffern geben an, in welchen Kontengruppen und Kontenarten veranschlagt wurde.

⁵ laufende Nummerierung der Zeile

⁶ Zinsen sind regelmäßig nur in der Teilergebnisrechnung für den Produktbereich "Allgemeine Finanzwirtschaft" auszuweisen

⁷ Es wird empfohlen, in den Teilfinanzrechnungen die Zeilen 35a bis 35c (bei Ämtern bis 35e) des Musters zur Finanzrechnung auszuweisen.

⁸ In der Teilfinanzrechnung für die Produktgruppe "Sonstige allgemeine Finanzwirtschaft" sind die Zeilen 37 bis 43 des Musters zur Finanzierung auszuweisen

⁹ Angaben zu laufender Nummer 1 bis 17 können entfallen; siehe § 4 Abs. 5 GemHVO-Doppik

Teilergebnisrechnung¹

Ertrags- und Aufwandsarten			Ergebnis 2017 in EUR	fortgeschriebener Ansatz ² 2018 in EUR	Ist-Ergebnis 2018 in EUR	Vergleich Ansatz/Ist (Spalte 5/ Spalte 6) in EUR	übertragene Ermächtigungen ³ in EUR
14	25	3	4	5	6	7	8
40	1	Steuern und ähnliche Abgaben	0,00	0,00	0,00	0	
41	2	+ Zuwendungen und allgemeine Umlagen	0,00	0,00	0,00	0	
42	3	+ sonstige Transfererträge	0,00	0,00	0,00	0	
43	4	+ öffentlich-rechtliche Leistungsentgelte	0,00	0,00	0,00	0	
441- 442, 446	5	+ privatrechtliche Leistungsentgelte	0,00	0,00	0,00	0	
448	6	+ Kostenerstattungen und Kostenumlagen	190.160,66	0,00	977.257,98	-977.258	
45	7	+ sonstige Erträge	0,00	0,00	0,00	0	
471	8	+ aktivierte Eigenleistungen	0,00	0,00	0,00	0	
472	9	+/- Bestandsveränderungen	0,00	0,00	0,00	0	
	10	= Erträge	190.160,66	0,00	977.257,98	-977.258	
50	11	Personalaufwendungen	0,00	0,00	0,00	0	0
51	12	+ Versorgungsaufwendungen	0,00	0,00	0,00	0	0
52	13	+ Aufwendungen für Sach- und Dienstleistungen	0,00	0,00	0,00	0	0
57	14	+ bilanzielle Abschreibungen	1.721,67	800,00	2.580,00	-1.780	0
53	15	+ Transferaufwendungen	2.202.400,00	2.422.000,00	2.422.000,00	0	0
54	16	+ sonstige Aufwendungen	0,00	0,00	0,00	0	0
54291	17	davon Verfügungsmittel	0,00	0,00	0,00	0	0
	18	= Aufwendungen (= Zeilen 11 bis 16)	2.204.121,67	2.422.800,00	2.424.580,00	-1.780	0
	19	= Ergebnis der laufenden Verwaltungstätigkeit (= Zeilen 10 / 18)	-2.013.961,01	-2.422.800,00	-1.447.322,02	-975.478	
46	20	+ Finanzerträge	0,00	0,00	0,00	0	
55	21	- Zinsen und sonstige Finanzaufwendungen ⁶	0,00	0,00	0,00	0	0
	22	= Finanzergebnis (= Zeilen 20 und 21)	0,00	0,00	0,00	0	
	23	= Ergebnis vor Berücksichtigung der internen Leistungsbeziehungen (= Zeilen 19 und 22)	-2.013.961,01	-2.422.800,00	-1.447.322,02	-975.478	
48	24	+ Erträge aus internen Leistungsbeziehungen	0,00	0,00	0,00	0	
58	25	- Aufwendungen aus internen Leistungsbeziehungen	0,00	0,00	0,00	0	0
	26	= Ergebnis (= Zeilen 23, 24, 25)	-2.013.961,01	-2.422.800,00	-1.447.322,02	-975.478	
49	27	+ außerordentliche Erträge	0,00	0,00	0,00	0	
59	28	- außerordentliche Aufwendungen	0,00	0,00	0,00	0	
	29	= außerordentliches Ergebnis (= Zeilen 27 und 28)	0,00	0,00	0,00	0	
	30	= Jahresergebnis (= Zeilen 26 und 29)	-2.013.961,01	-2.422.800,00	-1.447.322,02	-975.478	

Gesamtproduktbereich	5	Gestaltung der Umwelt
Produktbereich	57	Wirtschaft und Tourismus
Produkt	573112	Bildung-Erziehung-Betreuung in Norderstedt gGmbH

¹ Es bleibt der Gemeinde unbenommen, kalkulatorische Zinsen nachrichtlich auszuweisen.

² Die fortgeschriebenen Planansätze umfassen:

- den Ansatz des Haushaltsjahres,
- die Veränderungen durch Nachträge,
- die Inanspruchnahme der ein- oder gegenseitigen Deckungsfähigkeit und
- übertragene Ermächtigungen aus Haushaltsvorjahren.

Nicht erfasst vom fortgeschriebenen Planansatz sind die über- und außerplanmäßigen Auszahlungen / Aufwendungen und die zweckgebundenen Mehreinzahlungen / -erträge und entsprechende -auszahlungen / -aufwendungen.

³ übertragene Ermächtigungen nach § 23 Abs. 1 GemHVO-Doppik ins Folgejahr

⁴ Die Ziffern geben an, in welchen Kontengruppen und Kontenarten veranschlagt wurde.

⁵ laufende Nummerierung der Zeile

⁶ Zinsen sind regelmäßig nur in der Teilergebnisrechnung für den Produktbereich "Allgemeine Finanzwirtschaft" auszuweisen

⁷ Es wird empfohlen, in den Teilfinanzrechnungen die Zeilen 35a bis 35c (bei Ämtern bis 35e) des Musters zur Finanzrechnung auszuweisen.

⁸ In der Teilfinanzrechnung für die Produktgruppe "Sonstige allgemeine Finanzwirtschaft" sind die Zeilen 37 bis 43 des Musters zur Finanzierung auszuweisen

⁹ Angaben zu laufender Nummer 1 bis 17 können entfallen; siehe § 4 Abs. 5 GemHVO-Doppik

Teilergebnisrechnung¹

Ertrags- und Aufwandsarten			Ergebnis 2017 in EUR	fortgeschriebener Ansatz ² 2018 in EUR	Ist-Ergebnis 2018 in EUR	Vergleich Ansatz/Ist (Spalte 5/ Spalte 6) in EUR	übertragene Ermächtigungen ³ in EUR
1 ⁴	2 ⁵	3	4	5	6	7	8
40	1	Steuern und ähnliche Abgaben	0,00	0,00	0,00	0	
41	2	+ Zuwendungen und allgemeine Umlagen	4.368,74	4.300,00	4.535,40	-235	
42	3	+ sonstige Transfererträge	0,00	0,00	0,00	0	
43	4	+ öffentlich-rechtliche Leistungsentgelte	0,00	0,00	0,00	0	
441- 442, 446	5	+ privatrechtliche Leistungsentgelte	0,00	0,00	0,00	0	
448	6	+ Kostenerstattungen und Kostenumlagen	3.919.390,39	0,00	2.363.534,20	-2.363.534	
45	7	+ sonstige Erträge	0,00	0,00	0,00	0	
471	8	+ aktivierte Eigenleistungen	0,00	0,00	0,00	0	
472	9	+/- Bestandsveränderungen	0,00	0,00	0,00	0	
	10	= Erträge	3.923.759,13	4.300,00	2.368.069,60	-2.363.770	
50	11	Personalaufwendungen	0,00	0,00	0,00	0	0
51	12	+ Versorgungsaufwendungen	0,00	0,00	0,00	0	0
52	13	+ Aufwendungen für Sach- und Dienstleistungen	0,00	0,00	0,00	0	0
57	14	+ bilanzielle Abschreibungen	77.737,57	18.400,00	83.367,08	-64.967	0
53	15	+ Transferaufwendungen	0,00	0,00	0,00	0	0
54	16	+ sonstige Aufwendungen	863.151,23	0,00	1.925.205,77	-1.925.206	0
54291	17	davon Verfügungsmittel	0,00	0,00	0,00	0	0
	18	= Aufwendungen (= Zeilen 11 bis 16)	940.888,80	18.400,00	2.008.572,85	-1.990.173	0
	19	= Ergebnis der laufenden Verwaltungstätigkeit (= Zeilen 10 / 18)	2.982.870,33	-14.100,00	359.496,75	-373.597	
46	20	+ Finanzerträge	0,00	0,00	0,00	0	
55	21	- Zinsen und sonstige Finanzaufwendungen ⁶	0,00	0,00	0,00	0	0
	22	= Finanzergebnis (= Zeilen 20 und 21)	0,00	0,00	0,00	0	
	23	= Ergebnis vor Berücksichtigung der internen Leistungsbeziehungen (= Zeilen 19 und 22)	2.982.870,33	-14.100,00	359.496,75	-373.597	
48	24	+ Erträge aus internen Leistungsbeziehungen	0,00	0,00	0,00	0	
58	25	- Aufwendungen aus internen Leistungsbeziehungen	0,00	0,00	0,00	0	0
	26	= Ergebnis (= Zeilen 23, 24, 25)	2.982.870,33	-14.100,00	359.496,75	-373.597	
49	27	+ außerordentliche Erträge	0,00	0,00	0,00	0	
59	28	- außerordentliche Aufwendungen	0,00	0,00	0,00	0	
	29	= außerordentliches Ergebnis (= Zeilen 27 und 28)	0,00	0,00	0,00	0	
	30	= Jahresergebnis (= Zeilen 26 und 29)	2.982.870,33	-14.100,00	359.496,75	-373.597	

Gesamtproduktbereich	5	Gestaltung der Umwelt
Produktbereich	57	Wirtschaft und Tourismus
Produkt	573113	Treuhandvermögen

¹ Es bleibt der Gemeinde unbenommen, kalkulatorische Zinsen nachrichtlich auszuweisen.

² Die fortgeschriebenen Planansätze umfassen:

- den Ansatz des Haushaltsjahres,
- die Veränderungen durch Nachträge,
- die Inanspruchnahme der ein- oder gegenseitigen Deckungsfähigkeit und
- übertragene Ermächtigungen aus Haushaltsvorjahren.

Nicht erfasst vom fortgeschriebenen Planansatz sind die über- und außerplanmäßigen Auszahlungen / Aufwendungen und die zweckgebundenen Mehreinzahlungen / -erträge und entsprechende -auszahlungen / -aufwendungen.

³ übertragene Ermächtigungen nach § 23 Abs. 1 GemHVO-Doppik ins Folgejahr

⁴ Die Ziffern geben an, in welchen Kontengruppen und Kontenarten veranschlagt wurde.

⁵ laufende Nummerierung der Zeile

⁶ Zinsen sind regelmäßig nur in der Teilergebnisrechnung für den Produktbereich "Allgemeine Finanzwirtschaft" auszuweisen

⁷ Es wird empfohlen, in den Teilfinanzrechnungen die Zeilen 35a bis 35c (bei Ämtern bis 35e) des Musters zur Finanzrechnung auszuweisen.

⁸ In der Teilfinanzrechnung für die Produktgruppe "Sonstige allgemeine Finanzwirtschaft" sind die Zeilen 37 bis 43 des Musters zur Finanzierung auszuweisen

⁹ Angaben zu laufender Nummer 1 bis 17 können entfallen; siehe § 4 Abs. 5 GemHVO-Doppik

Gesamtproduktbereich	5	Gestaltung der Umwelt
Produktbereich	57	Wirtschaft und Tourismus
Produkt	573114	Entwicklungs- u. Grundstücksgesellschaft Norderstedt mbH & Co.KG

Teilergebnisrechnung¹

Ertrags- und Aufwandsarten			Ergebnis	fortgeschriebener Ansatz ²	Ist-Ergebnis	Vergleich Ansatz/Ist	übertragene Ermächtigungen ³
14	25	3	2017 in EUR	2018 in EUR	2018 in EUR	(Spalte 5./ Spalte 6) in EUR	in EUR
			4	5	6	7	8
40	1	Steuern und ähnliche Abgaben	0,00	0,00	0,00	0	
41	2	+ Zuwendungen und allgemeine Umlagen	0,00	0,00	0,00	0	
42	3	+ sonstige Transfererträge	0,00	0,00	0,00	0	
43	4	+ öffentlich-rechtliche Leistungsentgelte	0,00	0,00	0,00	0	
441-442, 446	5	+ privatrechtliche Leistungsentgelte	0,00	0,00	0,00	0	
448	6	+ Kostenerstattungen und Kostenumlagen	0,00	0,00	0,00	0	
45	7	+ sonstige Erträge	0,00	0,00	0,00	0	
471	8	+ aktivierte Eigenleistungen	0,00	0,00	0,00	0	
472	9	+/- Bestandsveränderungen	0,00	0,00	0,00	0	
	10	= Erträge	0,00	0,00	0,00	0	
50	11	Personalaufwendungen	0,00	0,00	0,00	0	0
51	12	+ Versorgungsaufwendungen	0,00	0,00	0,00	0	0
52	13	+ Aufwendungen für Sach- und Dienstleistungen	0,00	0,00	0,00	0	0
57	14	+ bilanzielle Abschreibungen	0,00	0,00	0,00	0	0
53	15	+ Transferaufwendungen	0,00	0,00	0,00	0	0
54	16	+ sonstige Aufwendungen	0,00	0,00	0,00	0	0
54291	17	davon Verfügungsmittel	0,00	0,00	0,00	0	0
	18	= Aufwendungen (= Zeilen 11 bis 16)	0,00	0,00	0,00	0	0
	19	= Ergebnis der laufenden Verwaltungstätigkeit (= Zeilen 10 / 18)	0,00	0,00	0,00	0	
46	20	+ Finanzerträge	0,00	0,00	0,00	0	
55	21	- Zinsen und sonstige Finanzaufwendungen ⁶	0,00	0,00	0,00	0	0
	22	= Finanzergebnis (= Zeilen 20 und 21)	0,00	0,00	0,00	0	
	23	= Ergebnis vor Berücksichtigung der internen Leistungsbeziehungen (= Zeilen 19 und 22)	0,00	0,00	0,00	0	
48	24	+ Erträge aus internen Leistungsbeziehungen	0,00	0,00	0,00	0	
58	25	- Aufwendungen aus internen Leistungsbeziehungen	0,00	0,00	0,00	0	0
	26	= Ergebnis (= Zeilen 23, 24, 25)	0,00	0,00	0,00	0	
49	27	+ außerordentliche Erträge	0,00	0,00	0,00	0	
59	28	- außerordentliche Aufwendungen	0,00	0,00	0,00	0	
	29	= außerordentliches Ergebnis (= Zeilen 27 und 28)	0,00	0,00	0,00	0	
	30	= Jahresergebnis (= Zeilen 26 und 29)	0,00	0,00	0,00	0	

Gesamtproduktbereich	5	Gestaltung der Umwelt
Produktbereich	57	Wirtschaft und Tourismus
Produkt	573114	Entwicklungs- u. Grundstücksgesellschaft Norderstedt mbH & Co.KG

¹ Es bleibt der Gemeinde unbenommen, kalkulatorische Zinsen nachrichtlich auszuweisen.

² Die fortgeschriebenen Planansätze umfassen:

- den Ansatz des Haushaltsjahres,
- die Veränderungen durch Nachträge,
- die Inanspruchnahme der ein- oder gegenseitigen Deckungsfähigkeit und
- übertragene Ermächtigungen aus Haushaltsvorjahren.

Nicht erfasst vom fortgeschriebenen Planansatz sind die über- und außerplanmäßigen Auszahlungen / Aufwendungen und die zweckgebundenen Mehreinzahlungen / -erträge und entsprechende -auszahlungen / -aufwendungen.

³ übertragene Ermächtigungen nach § 23 Abs. 1 GemHVO-Doppik ins Folgejahr

⁴ Die Ziffern geben an, in welchen Kontengruppen und Kontenarten veranschlagt wurde.

⁵ laufende Nummerierung der Zeile

⁶ Zinsen sind regelmäßig nur in der Teilergebnisrechnung für den Produktbereich "Allgemeine Finanzwirtschaft" auszuweisen

⁷ Es wird empfohlen, in den Teilfinanzrechnungen die Zeilen 35a bis 35c (bei Ämtern bis 35e) des Musters zur Finanzrechnung auszuweisen.

⁸ In der Teilfinanzrechnung für die Produktgruppe "Sonstige allgemeine Finanzwirtschaft" sind die Zeilen 37 bis 43 des Musters zur Finanzierung auszuweisen

⁹ Angaben zu laufender Nummer 1 bis 17 können entfallen; siehe § 4 Abs. 5 GemHVO-Doppik

Gesamtproduktbereich	5	Gestaltung der Umwelt
Produktbereich	57	Wirtschaft und Tourismus
Produkt	573115	Albertinen Hospiz Norderstedt gGmbH

Teilergebnisrechnung¹

Ertrags- und Aufwandsarten			Ergebnis	fortgeschriebener Ansatz ²	Ist-Ergebnis	Vergleich Ansatz/Ist	übertragene Ermächtigungen ³
14	25	3	2017 in EUR	2018 in EUR	2018 in EUR	(Spalte 5./ Spalte 6) in EUR	in EUR
			4	5	6	7	8
40	1	Steuern und ähnliche Abgaben	0,00	0,00	0,00	0	
41	2	+ Zuwendungen und allgemeine Umlagen	0,00	0,00	0,00	0	
42	3	+ sonstige Transfererträge	0,00	0,00	0,00	0	
43	4	+ öffentlich-rechtliche Leistungsentgelte	0,00	0,00	0,00	0	
441-442, 446	5	+ privatrechtliche Leistungsentgelte	0,00	0,00	0,00	0	
448	6	+ Kostenerstattungen und Kostenumlagen	0,00	0,00	0,00	0	
45	7	+ sonstige Erträge	0,00	0,00	0,00	0	
471	8	+ aktivierte Eigenleistungen	0,00	0,00	0,00	0	
472	9	+/- Bestandsveränderungen	0,00	0,00	0,00	0	
	10	= Erträge	0,00	0,00	0,00	0	
50	11	Personalaufwendungen	0,00	0,00	0,00	0	0
51	12	+ Versorgungsaufwendungen	0,00	0,00	0,00	0	0
52	13	+ Aufwendungen für Sach- und Dienstleistungen	0,00	0,00	0,00	0	0
57	14	+ bilanzielle Abschreibungen	0,00	0,00	0,00	0	0
53	15	+ Transferaufwendungen	0,00	0,00	0,00	0	0
54	16	+ sonstige Aufwendungen	0,00	0,00	0,00	0	0
54291	17	davon Verfügungsmittel	0,00	0,00	0,00	0	0
	18	= Aufwendungen (= Zeilen 11 bis 16)	0,00	0,00	0,00	0	0
	19	= Ergebnis der laufenden Verwaltungstätigkeit (= Zeilen 10 / 18)	0,00	0,00	0,00	0	
46	20	+ Finanzerträge	0,00	0,00	0,00	0	
55	21	- Zinsen und sonstige Finanzaufwendungen ⁶	0,00	0,00	0,00	0	0
	22	= Finanzergebnis (= Zeilen 20 und 21)	0,00	0,00	0,00	0	
	23	= Ergebnis vor Berücksichtigung der internen Leistungsbeziehungen (= Zeilen 19 und 22)	0,00	0,00	0,00	0	
48	24	+ Erträge aus internen Leistungsbeziehungen	0,00	0,00	0,00	0	
58	25	- Aufwendungen aus internen Leistungsbeziehungen	0,00	0,00	0,00	0	0
	26	= Ergebnis (= Zeilen 23, 24, 25)	0,00	0,00	0,00	0	
49	27	+ außerordentliche Erträge	0,00	0,00	0,00	0	
59	28	- außerordentliche Aufwendungen	0,00	0,00	0,00	0	
	29	= außerordentliches Ergebnis (= Zeilen 27 und 28)	0,00	0,00	0,00	0	
	30	= Jahresergebnis (= Zeilen 26 und 29)	0,00	0,00	0,00	0	

Gesamtproduktbereich	5	Gestaltung der Umwelt
Produktbereich	57	Wirtschaft und Tourismus
Produkt	573115	Albertinen Hospiz Norderstedt gGmbH

¹ Es bleibt der Gemeinde unbenommen, kalkulatorische Zinsen nachrichtlich auszuweisen.

² Die fortgeschriebenen Planansätze umfassen:

- den Ansatz des Haushaltsjahres,
- die Veränderungen durch Nachträge,
- die Inanspruchnahme der ein- oder gegenseitigen Deckungsfähigkeit und
- übertragene Ermächtigungen aus Haushaltsvorjahren.

Nicht erfasst vom fortgeschriebenen Planansatz sind die über- und außerplanmäßigen Auszahlungen / Aufwendungen und die zweckgebundenen Mehreinzahlungen / -erträge und entsprechende -auszahlungen / -aufwendungen.

³ übertragene Ermächtigungen nach § 23 Abs. 1 GemHVO-Doppik ins Folgejahr

⁴ Die Ziffern geben an, in welchen Kontengruppen und Kontenarten veranschlagt wurde.

⁵ laufende Nummerierung der Zeile

⁶ Zinsen sind regelmäßig nur in der Teilergebnisrechnung für den Produktbereich "Allgemeine Finanzwirtschaft" auszuweisen

⁷ Es wird empfohlen, in den Teilfinanzrechnungen die Zeilen 35a bis 35c (bei Ämtern bis 35e) des Musters zur Finanzrechnung auszuweisen.

⁸ In der Teilfinanzrechnung für die Produktgruppe "Sonstige allgemeine Finanzwirtschaft" sind die Zeilen 37 bis 43 des Musters zur Finanzierung auszuweisen

⁹ Angaben zu laufender Nummer 1 bis 17 können entfallen; siehe § 4 Abs. 5 GemHVO-Doppik

Teilergebnisrechnung¹

Ertrags- und Aufwandsarten			Ergebnis	fortgeschriebener Ansatz ²	Ist-Ergebnis	Vergleich Ansatz/Ist	übertragene Ermächtigungen ³
14	25	3	2017 in EUR	2018 in EUR	2018 in EUR	(Spalte 5./ Spalte 6) in EUR	in EUR
			4	5	6	7	8
40	1	Steuern und ähnliche Abgaben	0,00	0,00	0,00	0	
41	2	+ Zuwendungen und allgemeine Umlagen	0,00	0,00	0,00	0	
42	3	+ sonstige Transfererträge	0,00	0,00	0,00	0	
43	4	+ öffentlich-rechtliche Leistungsentgelte	0,00	1.200,00	765,40	435	
441-442, 446	5	+ privatrechtliche Leistungsentgelte	30.820,44	270.000,00	264.356,61	5.643	
448	6	+ Kostenerstattungen und Kostenumlagen	152.239,28	150.000,00	192.096,38	-42.096	
45	7	+ sonstige Erträge	17.540,00	0,00	0,00	0	
471	8	+ aktivierte Eigenleistungen	0,00	0,00	0,00	0	
472	9	+/- Bestandsveränderungen	0,00	0,00	0,00	0	
	10	= Erträge	200.599,72	421.200,00	457.218,39	-36.018	
50	11	Personalaufwendungen	7.263.167,44	7.592.202,31	7.592.202,31	0	0
51	12	+ Versorgungsaufwendungen	0,00	0,00	0,00	0	0
52	13	+ Aufwendungen für Sach- und Dienstleistungen	4.405.993,11	4.507.307,23	5.437.188,07	-929.881	301.637
57	14	+ bilanzielle Abschreibungen	645.205,62	424.600,00	736.863,81	-312.264	0
53	15	+ Transferaufwendungen	0,00	0,00	0,00	0	0
54	16	+ sonstige Aufwendungen	261.993,16	214.876,09	226.602,27	-11.726	0
54291	17	davon Verfügungsmittel	0,00	0,00	0,00	0	0
	18	= Aufwendungen (= Zeilen 11 bis 16)	12.576.359,33	12.738.985,63	13.992.856,46	-1.253.871	301.637
	19	= Ergebnis der laufenden Verwaltungstätigkeit (= Zeilen 10 / 18)	-12.375.759,61	-12.317.785,63	-13.535.638,07	1.217.852	
46	20	+ Finanzerträge	0,00	0,00	0,00	0	
55	21	- Zinsen und sonstige Finanzaufwendungen ⁶	0,00	0,00	0,00	0	0
	22	= Finanzergebnis (= Zeilen 20 und 21)	0,00	0,00	0,00	0	
	23	= Ergebnis vor Berücksichtigung der internen Leistungsbeziehungen (= Zeilen 19 und 22)	-12.375.759,61	-12.317.785,63	-13.535.638,07	1.217.852	
48	24	+ Erträge aus internen Leistungsbeziehungen	6.949.400,00	7.618.400,00	7.244.184,00	374.216	
58	25	- Aufwendungen aus internen Leistungsbeziehungen	23.500,00	42.200,00	42.200,00	0	0
	26	= Ergebnis (= Zeilen 23, 24, 25)	-5.449.859,61	-4.741.585,63	-6.333.654,07	1.592.068	
49	27	+ außerordentliche Erträge	0,00	0,00	0,00	0	
59	28	- außerordentliche Aufwendungen	10.865,15	0,00	0,00	0	
	29	= außerordentliches Ergebnis (= Zeilen 27 und 28)	-10.865,15	0,00	0,00	0	
	30	= Jahresergebnis (= Zeilen 26 und 29)	-5.460.724,76	-4.741.585,63	-6.333.654,07	1.592.068	

Gesamtproduktbereich	5	Gestaltung der Umwelt
Produktbereich	57	Wirtschaft und Tourismus
Produkt	573200	Bauhof

¹ Es bleibt der Gemeinde unbenommen, kalkulatorische Zinsen nachrichtlich auszuweisen.

² Die fortgeschriebenen Planansätze umfassen:

- den Ansatz des Haushaltsjahres,
- die Veränderungen durch Nachträge,
- die Inanspruchnahme der ein- oder gegenseitigen Deckungsfähigkeit und
- übertragene Ermächtigungen aus Haushaltsvorjahren.

Nicht erfasst vom fortgeschriebenen Planansatz sind die über- und außerplanmäßigen Auszahlungen / Aufwendungen und die zweckgebundenen Mehreinzahlungen / -erträge und entsprechende -auszahlungen / -aufwendungen.

³ übertragene Ermächtigungen nach § 23 Abs. 1 GemHVO-Doppik ins Folgejahr

⁴ Die Ziffern geben an, in welchen Kontengruppen und Kontenarten veranschlagt wurde.

⁵ laufende Nummerierung der Zeile

⁶ Zinsen sind regelmäßig nur in der Teilergebnisrechnung für den Produktbereich "Allgemeine Finanzwirtschaft" auszuweisen

⁷ Es wird empfohlen, in den Teilfinanzrechnungen die Zeilen 35a bis 35c (bei Ämtern bis 35e) des Musters zur Finanzrechnung auszuweisen.

⁸ In der Teilfinanzrechnung für die Produktgruppe "Sonstige allgemeine Finanzwirtschaft" sind die Zeilen 37 bis 43 des Musters zur Finanzierung auszuweisen

⁹ Angaben zu laufender Nummer 1 bis 17 können entfallen; siehe § 4 Abs. 5 GemHVO-Doppik

Teilergebnisrechnung¹

Ertrags- und Aufwandsarten			Ergebnis 2017 in EUR	fortgeschriebener Ansatz ² 2018 in EUR	Ist-Ergebnis 2018 in EUR	Vergleich Ansatz/Ist (Spalte 5/ Spalte 6) in EUR	übertragene Ermächtigungen ³ in EUR
14	25	3	4	5	6	7	8
40	1	Steuern und ähnliche Abgaben	0,00	0,00	0,00	0	
41	2	+ Zuwendungen und allgemeine Umlagen	0,00	0,00	0,00	0	
42	3	+ sonstige Transfererträge	0,00	0,00	0,00	0	
43	4	+ öffentlich-rechtliche Leistungsentgelte	0,00	0,00	0,00	0	
441- 442, 446	5	+ privatrechtliche Leistungsentgelte	69.807,39	65.000,00	71.045,93	-6.046	
448	6	+ Kostenerstattungen und Kostenumlagen	0,00	0,00	0,00	0	
45	7	+ sonstige Erträge	0,00	0,00	0,00	0	
471	8	+ aktivierte Eigenleistungen	0,00	0,00	0,00	0	
472	9	+/- Bestandsveränderungen	0,00	0,00	0,00	0	
	10	= Erträge	69.807,39	65.000,00	71.045,93	-6.046	
50	11	Personalaufwendungen	0,00	0,00	0,00	0	0
51	12	+ Versorgungsaufwendungen	0,00	0,00	0,00	0	0
52	13	+ Aufwendungen für Sach- und Dienstleistungen	0,00	0,00	0,00	0	0
57	14	+ bilanzielle Abschreibungen	0,00	0,00	0,00	0	0
53	15	+ Transferaufwendungen	0,00	0,00	0,00	0	0
54	16	+ sonstige Aufwendungen	0,00	0,00	0,00	0	0
54291	17	davon Verfügungsmittel	0,00	0,00	0,00	0	0
	18	= Aufwendungen (= Zeilen 11 bis 16)	0,00	0,00	0,00	0	0
	19	= Ergebnis der laufenden Verwaltungstätigkeit (= Zeilen 10 / 18)	69.807,39	65.000,00	71.045,93	-6.046	
46	20	+ Finanzerträge	0,00	0,00	0,00	0	
55	21	- Zinsen und sonstige Finanzaufwendungen ⁶	0,00	0,00	0,00	0	0
	22	= Finanzergebnis (= Zeilen 20 und 21)	0,00	0,00	0,00	0	
	23	= Ergebnis vor Berücksichtigung der internen Leistungsbeziehungen (= Zeilen 19 und 22)	69.807,39	65.000,00	71.045,93	-6.046	
48	24	+ Erträge aus internen Leistungsbeziehungen	0,00	0,00	0,00	0	
58	25	- Aufwendungen aus internen Leistungsbeziehungen	0,00	0,00	0,00	0	0
	26	= Ergebnis (= Zeilen 23, 24, 25)	69.807,39	65.000,00	71.045,93	-6.046	
49	27	+ außerordentliche Erträge	0,00	0,00	0,00	0	
59	28	- außerordentliche Aufwendungen	0,00	0,00	0,00	0	
	29	= außerordentliches Ergebnis (= Zeilen 27 und 28)	0,00	0,00	0,00	0	
	30	= Jahresergebnis (= Zeilen 26 und 29)	69.807,39	65.000,00	71.045,93	-6.046	

Gesamtproduktbereich	5	Gestaltung der Umwelt
Produktbereich	57	Wirtschaft und Tourismus
Produkt	573400	Plakatanschläge

¹ Es bleibt der Gemeinde unbenommen, kalkulatorische Zinsen nachrichtlich auszuweisen.

² Die fortgeschriebenen Planansätze umfassen:

- den Ansatz des Haushaltsjahres,
- die Veränderungen durch Nachträge,
- die Inanspruchnahme der ein- oder gegenseitigen Deckungsfähigkeit und
- übertragene Ermächtigungen aus Haushaltsvorjahren.

Nicht erfasst vom fortgeschriebenen Planansatz sind die über- und außerplanmäßigen Auszahlungen / Aufwendungen und die zweckgebundenen Mehreinzahlungen / -erträge und entsprechende -auszahlungen / -aufwendungen.

³ übertragene Ermächtigungen nach § 23 Abs. 1 GemHVO-Doppik ins Folgejahr

⁴ Die Ziffern geben an, in welchen Kontengruppen und Kontenarten veranschlagt wurde.

⁵ laufende Nummerierung der Zeile

⁶ Zinsen sind regelmäßig nur in der Teilergebnisrechnung für den Produktbereich "Allgemeine Finanzwirtschaft" auszuweisen

⁷ Es wird empfohlen, in den Teilfinanzrechnungen die Zeilen 35a bis 35c (bei Ämtern bis 35e) des Musters zur Finanzrechnung auszuweisen.

⁸ In der Teilfinanzrechnung für die Produktgruppe "Sonstige allgemeine Finanzwirtschaft" sind die Zeilen 37 bis 43 des Musters zur Finanzierung auszuweisen

⁹ Angaben zu laufender Nummer 1 bis 17 können entfallen; siehe § 4 Abs. 5 GemHVO-Doppik

Gesamtproduktbereich	5	Gestaltung der Umwelt
Produktbereich	57	Wirtschaft und Tourismus
Produkt	573500	Vermietung von Wohn- und Gewerberaum

Teilergebnrechnung¹

Ertrags- und Aufwandsarten			Ergebnis 2017 in EUR	fortgeschriebener Ansatz ² 2018 in EUR	Ist-Ergebnis 2018 in EUR	Vergleich Ansatz/Ist (Spalte 5/ Spalte 6) in EUR	übertragene Ermächtigungen ³ in EUR
14	25	3	4	5	6	7	8
40	1	Steuern und ähnliche Abgaben	0,00	0,00	0,00	0	
41	2	+ Zuwendungen und allgemeine Umlagen	329,21	300,00	329,20	-29	
42	3	+ sonstige Transfererträge	0,00	0,00	0,00	0	
43	4	+ öffentlich-rechtliche Leistungsentgelte	0,00	0,00	0,00	0	
441- 442, 446	5	+ privatrechtliche Leistungsentgelte	644.883,23	640.000,00	513.512,32	126.488	
448	6	+ Kostenerstattungen und Kostenumlagen	8.047,79	2.500,00	315,62	2.184	
45	7	+ sonstige Erträge	0,00	0,00	0,00	0	
471	8	+ aktivierte Eigenleistungen	0,00	0,00	0,00	0	
472	9	+/- Bestandsveränderungen	0,00	0,00	0,00	0	
	10	= Erträge	653.260,23	642.800,00	514.157,14	128.643	
50	11	Personalaufwendungen	95.939,49	185.800,00	162.719,69	23.080	0
51	12	+ Versorgungsaufwendungen	0,00	0,00	0,00	0	0
52	13	+ Aufwendungen für Sach- und Dienstleistungen	378.484,53	529.076,27	339.540,07	189.536	97.263
57	14	+ bilanzielle Abschreibungen	29.832,19	28.800,00	29.862,81	-1.063	0
53	15	+ Transferaufwendungen	16.308,32	17.000,00	16.308,32	692	0
54	16	+ sonstige Aufwendungen	68.328,70	23.613,97	23.566,82	47	0
54291	17	davon Verfügungsmittel	0,00	0,00	0,00	0	0
	18	= Aufwendungen (= Zeilen 11 bis 16)	588.893,23	784.290,24	571.997,71	212.293	97.263
	19	= Ergebnis der laufenden Verwaltungstätigkeit (= Zeilen 10 / 18)	64.367,00	-141.490,24	-57.840,57	-83.650	
46	20	+ Finanzerträge	0,00	0,00	0,00	0	
55	21	- Zinsen und sonstige Finanzaufwendungen ⁶	0,00	0,00	0,00	0	0
	22	= Finanzergebnis (= Zeilen 20 und 21)	0,00	0,00	0,00	0	
	23	= Ergebnis vor Berücksichtigung der internen Leistungsbeziehungen (= Zeilen 19 und 22)	64.367,00	-141.490,24	-57.840,57	-83.650	
48	24	+ Erträge aus internen Leistungsbeziehungen	0,00	0,00	0,00	0	
58	25	- Aufwendungen aus internen Leistungsbeziehungen	0,00	0,00	0,00	0	0
	26	= Ergebnis (= Zeilen 23, 24, 25)	64.367,00	-141.490,24	-57.840,57	-83.650	
49	27	+ außerordentliche Erträge	0,00	0,00	0,00	0	
59	28	- außerordentliche Aufwendungen	11.768,74	0,00	0,00	0	
	29	= außerordentliches Ergebnis (= Zeilen 27 und 28)	-11.768,74	0,00	0,00	0	
	30	= Jahresergebnis (= Zeilen 26 und 29)	52.598,26	-141.490,24	-57.840,57	-83.650	

Gesamtproduktbereich	5	Gestaltung der Umwelt
Produktbereich	57	Wirtschaft und Tourismus
Produkt	573500	Vermietung von Wohn- und Gewerberaum

¹ Es bleibt der Gemeinde unbenommen, kalkulatorische Zinsen nachrichtlich auszuweisen.

² Die fortgeschriebenen Planansätze umfassen:

- den Ansatz des Haushaltsjahres,
- die Veränderungen durch Nachträge,
- die Inanspruchnahme der ein- oder gegenseitigen Deckungsfähigkeit und
- übertragene Ermächtigungen aus Haushaltsvorjahren.

Nicht erfasst vom fortgeschriebenen Planansatz sind die über- und außerplanmäßigen Auszahlungen / Aufwendungen und die zweckgebundenen Mehreinzahlungen / -erträge und entsprechende -auszahlungen / -aufwendungen.

³ übertragene Ermächtigungen nach § 23 Abs. 1 GemHVO-Doppik ins Folgejahr

⁴ Die Ziffern geben an, in welchen Kontengruppen und Kontenarten veranschlagt wurde.

⁵ laufende Nummerierung der Zeile

⁶ Zinsen sind regelmäßig nur in der Teilergebnisrechnung für den Produktbereich "Allgemeine Finanzwirtschaft" auszuweisen

⁷ Es wird empfohlen, in den Teilfinanzrechnungen die Zeilen 35a bis 35c (bei Ämtern bis 35e) des Musters zur Finanzrechnung auszuweisen.

⁸ In der Teilfinanzrechnung für die Produktgruppe "Sonstige allgemeine Finanzwirtschaft" sind die Zeilen 37 bis 43 des Musters zur Finanzierung auszuweisen

⁹ Angaben zu laufender Nummer 1 bis 17 können entfallen; siehe § 4 Abs. 5 GemHVO-Doppik

Gesamtproduktbereich	6	Zentrale Finanzleistungen
Produktbereich	61	Allgemeine Finanzwirtschaft
Produkt	611000	Steuern, allgemeine Zuweisungen, allgemeine Umlagen

Teilergebnisrechnung¹

Ertrags- und Aufwandsarten			Ergebnis 2017 in EUR	fortgeschriebener Ansatz ² 2018 in EUR	Ist-Ergebnis 2018 in EUR	Vergleich Ansatz/Ist (Spalte 5/ Spalte 6) in EUR	übertragene Ermächtigungen ³ in EUR
1 ⁴	2 ⁵	3	4	5	6	7	8
40	1	Steuern und ähnliche Abgaben	172.886.265,40	158.657.900,00	166.086.524,26	-7.428.624	
41	2	+ Zuwendungen und allgemeine Umlagen	1.471.080,00	1.553.800,00	2.842.097,88	-1.288.298	
42	3	+ sonstige Transfererträge	0,00	0,00	0,00	0	
43	4	+ öffentlich-rechtliche Leistungsentgelte	0,00	0,00	0,00	0	
441- 442, 446	5	+ privatrechtliche Leistungsentgelte	0,00	0,00	0,00	0	
448	6	+ Kostenerstattungen und Kostenumlagen	0,00	0,00	0,00	0	
45	7	+ sonstige Erträge	1.827.149,56	1.000.000,00	738.423,54	261.576	
471	8	+ aktivierte Eigenleistungen	0,00	0,00	0,00	0	
472	9	+/- Bestandsveränderungen	0,00	0,00	0,00	0	
	10	= Erträge	176.184.494,96	161.211.700,00	169.667.045,68	-8.455.346	
50	11	Personalaufwendungen	0,00	0,00	0,00	0	0
51	12	+ Versorgungsaufwendungen	0,00	0,00	0,00	0	0
52	13	+ Aufwendungen für Sach- und Dienstleistungen	0,00	0,00	0,00	0	0
57	14	+ bilanzielle Abschreibungen	0,00	100.000,00	107.133,48	-7.133	0
53	15	+ Transferaufwendungen	54.187.807,23	59.106.600,00	60.345.871,03	-1.239.271	0
54	16	+ sonstige Aufwendungen	0,00	100,00	0,00	100	0
54291	17	davon Verfügungsmittel	0,00	0,00	0,00	0	0
	18	= Aufwendungen (= Zeilen 11 bis 16)	54.187.807,23	59.206.700,00	60.453.004,51	-1.246.305	0
	19	= Ergebnis der laufenden Verwaltungstätigkeit (= Zeilen 10 / 18)	121.996.687,73	102.005.000,00	109.214.041,17	-7.209.041	
46	20	+ Finanzerträge	0,00	0,00	0,00	0	
55	21	- Zinsen und sonstige Finanzaufwendungen ⁶	633.578,16	450.000,00	232.659,81	217.340	0
	22	= Finanzergebnis (= Zeilen 20 und 21)	-633.578,16	-450.000,00	-232.659,81	-217.340	
	23	= Ergebnis vor Berücksichtigung der internen Leistungsbeziehungen (= Zeilen 19 und 22)	121.363.109,57	101.555.000,00	108.981.381,36	-7.426.381	
48	24	+ Erträge aus internen Leistungsbeziehungen	0,00	0,00	0,00	0	
58	25	- Aufwendungen aus internen Leistungsbeziehungen	0,00	0,00	0,00	0	0
	26	= Ergebnis (= Zeilen 23, 24, 25)	121.363.109,57	101.555.000,00	108.981.381,36	-7.426.381	
49	27	+ außerordentliche Erträge	0,00	0,00	0,00	0	
59	28	- außerordentliche Aufwendungen	0,00	0,00	0,00	0	
	29	= außerordentliches Ergebnis (= Zeilen 27 und 28)	0,00	0,00	0,00	0	
	30	= Jahresergebnis (= Zeilen 26 und 29)	121.363.109,57	101.555.000,00	108.981.381,36	-7.426.381	

Gesamtproduktbereich	6	Zentrale Finanzleistungen
Produktbereich	61	Allgemeine Finanzwirtschaft
Produkt	611000	Steuern, allgemeine Zuweisungen, allgemeine Umlagen

¹ Es bleibt der Gemeinde unbenommen, kalkulatorische Zinsen nachrichtlich auszuweisen.

² Die fortgeschriebenen Planansätze umfassen:

- den Ansatz des Haushaltsjahres,
- die Veränderungen durch Nachträge,
- die Inanspruchnahme der ein- oder gegenseitigen Deckungsfähigkeit und
- übertragene Ermächtigungen aus Haushaltsvorjahren.

Nicht erfasst vom fortgeschriebenen Planansatz sind die über- und außerplanmäßigen Auszahlungen / Aufwendungen und die zweckgebundenen Mehreinzahlungen / -erträge und entsprechende -auszahlungen / -aufwendungen.

³ übertragene Ermächtigungen nach § 23 Abs. 1 GemHVO-Doppik ins Folgejahr

⁴ Die Ziffern geben an, in welchen Kontengruppen und Kontenarten veranschlagt wurde.

⁵ laufende Nummerierung der Zeile

⁶ Zinsen sind regelmäßig nur in der Teilergebnisrechnung für den Produktbereich "Allgemeine Finanzwirtschaft" auszuweisen

⁷ Es wird empfohlen, in den Teilfinanzrechnungen die Zeilen 35a bis 35c (bei Ämtern bis 35e) des Musters zur Finanzrechnung auszuweisen.

⁸ In der Teilfinanzrechnung für die Produktgruppe "Sonstige allgemeine Finanzwirtschaft" sind die Zeilen 37 bis 43 des Musters zur Finanzierung auszuweisen

⁹ Angaben zu laufender Nummer 1 bis 17 können entfallen; siehe § 4 Abs. 5 GemHVO-Doppik

Gesamtproduktbereich	6	Zentrale Finanzleistungen
Produktbereich	61	Allgemeine Finanzwirtschaft
Produkt	612000	Sonstige allgemeine Finanzwirtschaft

Teilergebnrechnung¹

Ertrags- und Aufwandsarten			Ergebnis 2017 in EUR	fortgeschriebener Ansatz ² 2018 in EUR	Ist-Ergebnis 2018 in EUR	Vergleich Ansatz/Ist (Spalte 5/ Spalte 6) in EUR	übertragene Ermächtigungen ³ in EUR
14	25	3	4	5	6	7	8
40	1	Steuern und ähnliche Abgaben	0,00	0,00	0,00	0	
41	2	+ Zuwendungen und allgemeine Umlagen	0,00	0,00	0,00	0	
42	3	+ sonstige Transfererträge	0,00	0,00	0,00	0	
43	4	+ öffentlich-rechtliche Leistungsentgelte	46.984,22	0,00	11.690,00	-11.690	
441- 442, 446	5	+ privatrechtliche Leistungsentgelte	0,00	0,00	0,00	0	
448	6	+ Kostenerstattungen und Kostenumlagen	0,00	0,00	0,00	0	
45	7	+ sonstige Erträge	330.760,59	7.190.000,00	16.345.131,84	-9.155.132	
471	8	+ aktivierte Eigenleistungen	0,00	0,00	0,00	0	
472	9	+/- Bestandsveränderungen	0,00	0,00	0,00	0	
	10	= Erträge	377.744,81	7.190.000,00	16.356.821,84	-9.166.822	
50	11	Personalaufwendungen	0,00	0,00	0,00	0	0
51	12	+ Versorgungsaufwendungen	0,00	0,00	0,00	0	0
52	13	+ Aufwendungen für Sach- und Dienstleistungen	0,00	0,00	0,00	0	0
57	14	+ bilanzielle Abschreibungen	8.067,36	0,00	113.161,86	-113.162	0
53	15	+ Transferaufwendungen	0,00	0,00	0,00	0	0
54	16	+ sonstige Aufwendungen	27.390.005,96	38.000,00	1.048.642,08	-1.010.642	0
54291	17	davon Verfügungsmittel	0,00	0,00	0,00	0	0
	18	= Aufwendungen (= Zeilen 11 bis 16)	27.398.073,32	38.000,00	1.161.803,94	-1.123.804	0
	19	= Ergebnis der laufenden Verwaltungstätigkeit (= Zeilen 10 / 18)	-27.020.328,51	7.152.000,00	15.195.017,90	-8.043.018	
46	20	+ Finanzerträge	0,00	0,00	0,00	0	
55	21	- Zinsen und sonstige Finanzaufwendungen ⁶	1.979.101,55	2.462.259,33	1.812.264,28	649.995	0
	22	= Finanzergebnis (= Zeilen 20 und 21)	-1.979.101,55	-2.462.259,33	-1.812.264,28	-649.995	
	23	= Ergebnis vor Berücksichtigung der internen Leistungsbeziehungen (= Zeilen 19 und 22)	-28.999.430,06	4.689.740,67	13.382.753,62	-8.693.013	
48	24	+ Erträge aus internen Leistungsbeziehungen	0,00	0,00	0,00	0	
58	25	- Aufwendungen aus internen Leistungsbeziehungen	0,00	0,00	0,00	0	0
	26	= Ergebnis (= Zeilen 23, 24, 25)	-28.999.430,06	4.689.740,67	13.382.753,62	-8.693.013	
49	27	+ außerordentliche Erträge	0,00	0,00	0,00	0	
59	28	- außerordentliche Aufwendungen	0,00	0,00	0,00	0	
	29	= außerordentliches Ergebnis (= Zeilen 27 und 28)	0,00	0,00	0,00	0	
	30	= Jahresergebnis (= Zeilen 26 und 29)	-28.999.430,06	4.689.740,67	13.382.753,62	-8.693.013	

Nachrichtlich: Nettoabschreibungsaufwand		Ergebnis 2017 in EUR	Fortgeschriebener Ansatz 2018 in EUR	Ist-Ergebnis 2018 in EUR	Vergleich Ansatz / Ist in EUR
571 + 574	bilanzielle Abschreibungen auf immaterielle Vermögensgegenstände und Sachanlagen sowie auf geleistete Zuwendungen	0,00	0,00	0,00	0
416 + 437	- Erträge aus der Auflösung von Sonderposten aus Zuschüssen und Zuweisungen sowie Beiträge	0,00	0,00	0,00	0
	Nettoabschreibungsaufwand	0,00	0,00	0,00	0
	<i>kalkulatorische Zinsen</i>	<i>0,00</i>	<i>0,00</i>	<i>0,00</i>	<i>0</i>

Gesamtproduktbereich	6	Zentrale Finanzleistungen
Produktbereich	61	Allgemeine Finanzwirtschaft
Produkt	612000	Sonstige allgemeine Finanzwirtschaft

¹ Es bleibt der Gemeinde unbenommen, kalkulatorische Zinsen nachrichtlich auszuweisen.

² Die fortgeschriebenen Planansätze umfassen:

- den Ansatz des Haushaltsjahres,
- die Veränderungen durch Nachträge,
- die Inanspruchnahme der ein- oder gegenseitigen Deckungsfähigkeit und
- übertragene Ermächtigungen aus Haushaltsvorjahren.

Nicht erfasst vom fortgeschriebenen Planansatz sind die über- und außerplanmäßigen Auszahlungen / Aufwendungen und die zweckgebundenen Mehreinzahlungen / -erträge und entsprechende -auszahlungen / -aufwendungen.

³ übertragene Ermächtigungen nach § 23 Abs. 1 GemHVO-Doppik ins Folgejahr

⁴ Die Ziffern geben an, in welchen Kontengruppen und Kontenarten veranschlagt wurde.

⁵ laufende Nummerierung der Zeile

⁶ Zinsen sind regelmäßig nur in der Teilergebnisrechnung für den Produktbereich "Allgemeine Finanzwirtschaft" auszuweisen

⁷ Es wird empfohlen, in den Teilfinanzrechnungen die Zeilen 35a bis 35c (bei Ämtern bis 35e) des Musters zur Finanzrechnung auszuweisen.

⁸ In der Teilfinanzrechnung für die Produktgruppe "Sonstige allgemeine Finanzwirtschaft" sind die Zeilen 37 bis 43 des Musters zur Finanzierung auszuweisen

⁹ Angaben zu laufender Nummer 1 bis 17 können entfallen; siehe § 4 Abs. 5 GemHVO-Doppik

Gesamtproduktbereich	6	Zentrale Finanzleistungen
Produktbereich	61	Allgemeine Finanzwirtschaft
Produkt	613000	Abwicklung der Vorjahre

Teilergebnisrechnung¹

Ertrags- und Aufwandsarten			Ergebnis 2017 in EUR	fortgeschriebener Ansatz ² 2018 in EUR	Ist-Ergebnis 2018 in EUR	Vergleich Ansatz/Ist (Spalte 5/ Spalte 6) in EUR	übertragene Ermächtigungen ³ in EUR
14	25	3	4	5	6	7	8
40	1	Steuern und ähnliche Abgaben	0,00	0,00	0,00	0	
41	2	+ Zuwendungen und allgemeine Umlagen	0,00	0,00	0,00	0	
42	3	+ sonstige Transfererträge	0,00	0,00	0,00	0	
43	4	+ öffentlich-rechtliche Leistungsentgelte	0,00	0,00	0,00	0	
441- 442, 446	5	+ privatrechtliche Leistungsentgelte	0,00	0,00	0,00	0	
448	6	+ Kostenerstattungen und Kostenumlagen	0,00	0,00	0,00	0	
45	7	+ sonstige Erträge	0,00	0,00	0,00	0	
471	8	+ aktivierte Eigenleistungen	0,00	0,00	0,00	0	
472	9	+/- Bestandsveränderungen	0,00	0,00	0,00	0	
	10	= Erträge	0,00	0,00	0,00	0	
50	11	Personalaufwendungen	0,00	0,00	0,00	0	0
51	12	+ Versorgungsaufwendungen	0,00	0,00	0,00	0	0
52	13	+ Aufwendungen für Sach- und Dienstleistungen	0,00	0,00	0,00	0	0
57	14	+ bilanzielle Abschreibungen	0,00	0,00	0,00	0	0
53	15	+ Transferaufwendungen	0,00	0,00	0,00	0	0
54	16	+ sonstige Aufwendungen	0,00	0,00	0,00	0	0
54291	17	davon Verfügungsmittel	0,00	0,00	0,00	0	0
	18	= Aufwendungen (= Zeilen 11 bis 16)	0,00	0,00	0,00	0	0
	19	= Ergebnis der laufenden Verwaltungstätigkeit (= Zeilen 10 / 18)	0,00	0,00	0,00	0	
46	20	+ Finanzerträge	0,00	0,00	0,00	0	
55	21	- Zinsen und sonstige Finanzaufwendungen ⁶	0,00	0,00	0,00	0	0
	22	= Finanzergebnis (= Zeilen 20 und 21)	0,00	0,00	0,00	0	
	23	= Ergebnis vor Berücksichtigung der internen Leistungsbeziehungen (= Zeilen 19 und 22)	0,00	0,00	0,00	0	
48	24	+ Erträge aus internen Leistungsbeziehungen	0,00	0,00	0,00	0	
58	25	- Aufwendungen aus internen Leistungsbeziehungen	0,00	0,00	0,00	0	0
	26	= Ergebnis (= Zeilen 23, 24, 25)	0,00	0,00	0,00	0	
49	27	+ außerordentliche Erträge	0,00	0,00	0,00	0	
59	28	- außerordentliche Aufwendungen	0,00	0,00	0,00	0	
	29	= außerordentliches Ergebnis (= Zeilen 27 und 28)	0,00	0,00	0,00	0	
	30	= Jahresergebnis (= Zeilen 26 und 29)	0,00	0,00	0,00	0	

Gesamtproduktbereich	6	Zentrale Finanzleistungen
Produktbereich	61	Allgemeine Finanzwirtschaft
Produkt	613000	Abwicklung der Vorjahre

¹ Es bleibt der Gemeinde unbenommen, kalkulatorische Zinsen nachrichtlich auszuweisen.

² Die fortgeschriebenen Planansätze umfassen:

- den Ansatz des Haushaltsjahres,
- die Veränderungen durch Nachträge,
- die Inanspruchnahme der ein- oder gegenseitigen Deckungsfähigkeit und
- übertragene Ermächtigungen aus Haushaltsvorjahren.

Nicht erfasst vom fortgeschriebenen Planansatz sind die über- und außerplanmäßigen Auszahlungen / Aufwendungen und die zweckgebundenen Mehreinzahlungen / -erträge und entsprechende -auszahlungen / -aufwendungen.

³ übertragene Ermächtigungen nach § 23 Abs. 1 GemHVO-Doppik ins Folgejahr

⁴ Die Ziffern geben an, in welchen Kontengruppen und Kontenarten veranschlagt wurde.

⁵ laufende Nummerierung der Zeile

⁶ Zinsen sind regelmäßig nur in der Teilergebnisrechnung für den Produktbereich "Allgemeine Finanzwirtschaft" auszuweisen

⁷ Es wird empfohlen, in den Teilfinanzrechnungen die Zeilen 35a bis 35c (bei Ämtern bis 35e) des Musters zur Finanzrechnung auszuweisen.

⁸ In der Teilfinanzrechnung für die Produktgruppe "Sonstige allgemeine Finanzwirtschaft" sind die Zeilen 37 bis 43 des Musters zur Finanzierung auszuweisen

⁹ Angaben zu laufender Nummer 1 bis 17 können entfallen; siehe § 4 Abs. 5 GemHVO-Doppik

Gesamtproduktbereich	1	Zentrale Verwaltung
Produktbereich	11	Innere Verwaltung
Produkt	111010	Gemeindeorgane

Teilfinanzrechnung^{7,8}

Ein- und Auszahlungsarten			Ergebnis	fortgeschriebener Ansatz	Ist- Ergebnis	Vergleich Ansatz/Ist	übertragene Ermächtigungen ²
			2017	2018 ¹	2018	(Spalte.5./ Spalte.6)	
1	2	3	in EUR	in EUR	in EUR	in EUR	in EUR
			4	5	6	7	8
		laufende Verwaltungstätigkeit⁹					
60	1	Steuern und ähnliche Abgaben	0,00	0,00	0,00	0	
61	2	+ Zuwendungen und allgemeine Umlagen	0,00	0,00	0,00	0	
62	3	+ sonstige Transfereinzahlungen	0,00	0,00	0,00	0	
63	4	+ öffentlich-rechtliche Leistungsentgelte	0,00	0,00	0,00	0	
641-642,646	5	+ privatrechtliche Leistungsentgelte	0,00	0,00	0,00	0	
648	6	+ Kostenerstattungen und Kostenumlagen	1.093,88	0,00	0,00	0	
65	7	+ sonstige Einzahlungen	0,00	0,00	0,00	0	
66	8	+ Zinsen und sonstige Finanzeinzahlungen	0,00	0,00	0,00	0	
		9 = Einzahlungen aus laufender Verwaltungstätigkeit	1.093,88	0,00	0,00	0	
70	10	Personalauszahlungen	0,00	0,00	0,00	0	0
71	11	+ Versorgungsauszahlungen	0,00	0,00	0,00	0	0
72	12	+ Auszahlungen für Sach- und Dienstleistungen	25.066,66	34.914,87	33.378,60	1.536	0
75	13	- Zinsen und sonstige Finanzauszahlungen	0,00	0,00	0,00	0	0
73	14	+ Transferauszahlungen	152.790,95	212.715,81	193.325,55	19.390	0
74	15	+ sonstige Auszahlungen	343.300,59	368.966,14	332.495,23	36.471	0
		16 = Auszahlungen aus laufender Verwaltungstätigkeit (= Zeilen 10 bis 15)	521.158,20	616.596,82	559.199,38	57.397	0
		17 = Saldo aus laufender Verwaltungstätigkeit (= Zeilen 9 / 16)	-520.064,32	-616.596,82	-559.199,38	-57.397	
		Investitionstätigkeit					
681	18	Einzahlungen aus Zuweisungen und Zuschüsse für Investitionen und Investitionsförderungsmaßnahmen	0,00	0,00	0,00	0	
682	19	+ Einzahlungen aus der Veräußerung von Grundstücken und Gebäuden	0,00	0,00	0,00	0	
683	20	+ Einzahlungen aus der Veräußerungen von beweglichem Anlagevermögen	0,00	0,00	0,00	0	
684	21	+ Einzahlungen aus der Veräußerungen von Finanzanlagen	0,00	0,00	0,00	0	
685	22	+ Einzahlungen aus der Abwicklung von Baumaßnahmen	0,00	0,00	0,00	0	
686	23	+ Einzahlungen aus Rückflüssen (für Investitionen und Investitionsförderungsmaßnahmen Dritter)	0,00	0,00	0,00	0	
688	24	+ Einzahlungen aus Beiträgen u.ä. Entgelten	0,00	0,00	0,00	0	
689	25	+ sonstige Investitionseinzahlungen	0,00	0,00	0,00	0	
		26 = Summe der investiven Einzahlungen	0,00	0,00	0,00	0	
781	27	Auszahlungen von Zuweisungen und Zuschüssen für Investitionen und Investitionsförderungsmaßnahmen	0,00	0,00	0,00	0	0
782	28	+ Auszahlungen für den Erwerb von Grundstücken und Gebäuden	0,00	0,00	0,00	0	0
783	29	+ Auszahlungen für den Erwerb von beweglichem Anlagevermögen	0,00	0,00	0,00	0	0
784	30	+ Auszahlungen für den Erwerb von Finanzanlagen	0,00	0,00	0,00	0	0
785	31	+ Auszahlungen für Baumaßnahmen	0,00	0,00	0,00	0	0
786	32	+ Auszahlungen für die Gewährung von Ausleihungen (für Investitionen und Investitionsförderungsmaßnahmen Dritter)	0,00	0,00	0,00	0	0
787	33	+ Sonstige Investitionsauszahlungen	0,00	0,00	0,00	0	0
		34 = Summe der investiven Auszahlungen (= Zeilen 27 bis 33)	0,00	0,00	0,00	0	0
		35 = Saldo aus Investitionstätigkeit (= Zeilen 26 / 34)	0,00	0,00	0,00	0	0
672	35a	Einzahlungen aus fremden Finanzmitteln	0,00	0,00	0,00	0	
772	35b	Auszahlungen aus fremden Finanzmitteln	0,00	0,00	0,00	0	
		35c Saldo aus fremden Finanzmitteln	0,00	0,00	0,00	0	
		36 = Finanzmittelüberschuss/- fehlbetrag (= Zeilen 17 und 35 und 35c)	-520.064,32	-616.596,82	-559.199,38	-57.397	

¹ Es bleibt der Gemeinde unbenommen, kalkulatorische Zinsen nachrichtlich auszuweisen.

² Die fortgeschriebenen Planansätze umfassen:

- den Ansatz des Haushaltsjahres,
- die Veränderungen durch Nachträge,
- die Inanspruchnahme der ein- oder gegenseitigen Deckungsfähigkeit und
- übertragene Ermächtigungen aus Haushaltsvorjahren.

Nicht erfasst vom fortgeschriebenen Planansatz sind die über- und außerplanmäßigen Auszahlungen / Aufwendungen und die zweckgebundenen Mehreinzahlungen / -erträge und entsprechende -auszahlungen nach § 23 Abs. 1 GemHVO-Doppik ins Folgejahr

³ übertragene Ermächtigungen nach § 23 Abs. 1 GemHVO-Doppik ins Folgejahr

Gesamtproduktbereich	1	Zentrale Verwaltung
Produktbereich	11	Innere Verwaltung
Produkt	111010	Gemeindeorgane

⁴ Die Ziffern geben an, in welchen Kontengruppen und Kontenarten veranschlagt wurde.

⁵ laufende Nummerierung der Zeile

⁶ Zinsen sind regelmäßig nur in der Teilergebnisrechnung für den Produktbereich "Allgemeine Finanzwirtschaft" auszuweisen

⁷ Es wird empfohlen, in den Teilfinanzrechnungen die Zeilen 35a bis 35c (bei Ämtern bis 35e) des Musters zur Finanzrechnung auszuweisen.

⁸ In der Teilfinanzrechnung für die Produktgruppe "Sonstige allgemeine Finanzwirtschaft" sind die Zeilen 37 bis 43 des Musters zur Finanzierung auszuweisen

⁹ Angaben zu laufender Nummer 1 bis 17 können entfallen; siehe § 4 Abs. 5 GemHVO-Doppik

Gesamtproduktbereich	1	Zentrale Verwaltung
Produktbereich	11	Innere Verwaltung
Produkt	111020	Dezementen

Teilfinanzrechnung^{7,8}

Ein- und Auszahlungsarten			Ergebnis	fortgeschriebener Ansatz	Ist- Ergebnis	Vergleich Ansatz/Ist	übertragene Ermächtigungen ²
			2017	2018 ¹	2018	(Spalte.5./ Spalte.6)	in EUR
1	2	3	4	5	6	7	8
		laufende Verwaltungstätigkeit⁹					
60	1	Steuern und ähnliche Abgaben	0,00	0,00	0,00	0	
61	2	+ Zuwendungen und allgemeine Umlagen	0,00	0,00	0,00	0	
62	3	+ sonstige Transfereinzahlungen	0,00	0,00	0,00	0	
63	4	+ öffentlich-rechtliche Leistungsentgelte	0,00	0,00	0,00	0	
641-642,646	5	+ privatrechtliche Leistungsentgelte	0,00	0,00	0,00	0	
648	6	+ Kostenerstattungen und Kostenumlagen	0,00	0,00	71,82	-72	
65	7	+ sonstige Einzahlungen	0,00	0,00	0,00	0	
66	8	+ Zinsen und sonstige Finanzeinzahlungen	0,00	0,00	0,00	0	
		9 = Einzahlungen aus laufender Verwaltungstätigkeit	0,00	0,00	71,82	-72	
70	10	Personalauszahlungen	717.252,85	948.803,82	855.853,41	92.950	0
71	11	+ Versorgungsauszahlungen	0,00	0,00	0,00	0	0
72	12	+ Auszahlungen für Sach- und Dienstleistungen	9.274,55	7.805,02	7.805,02	0	0
75	13	- Zinsen und sonstige Finanzauszahlungen	0,00	0,00	0,00	0	0
73	14	+ Transferauszahlungen	0,00	0,00	0,00	0	0
74	15	+ sonstige Auszahlungen	6.202,93	23.194,41	16.895,74	6.299	0
		16 = Auszahlungen aus laufender Verwaltungstätigkeit (= Zeilen 10 bis 15)	732.730,33	979.803,25	880.554,17	99.249	0
		17 = Saldo aus laufender Verwaltungstätigkeit (= Zeilen 9 / 16)	-732.730,33	-979.803,25	-880.482,35	-99.321	
		Investitionstätigkeit					
681	18	Einzahlungen aus Zuweisungen und Zuschüsse für Investitionen und Investitionsförderungsmaßnahmen	0,00	0,00	0,00	0	
682	19	+ Einzahlungen aus der Veräußerung von Grundstücken und Gebäuden	0,00	0,00	0,00	0	
683	20	+ Einzahlungen aus der Veräußerungen von beweglichem Anlagevermögen	0,00	0,00	0,00	0	
684	21	+ Einzahlungen aus der Veräußerungen von Finanzanlagen	0,00	0,00	0,00	0	
685	22	+ Einzahlungen aus der Abwicklung von Baumaßnahmen	0,00	0,00	0,00	0	
686	23	+ Einzahlungen aus Rückflüssen (für Investitionen und Investitionsförderungsmaßnahmen Dritter)	0,00	0,00	0,00	0	
688	24	+ Einzahlungen aus Beiträgen u.ä. Entgelten	0,00	0,00	0,00	0	
689	25	+ sonstige Investitionseinzahlungen	0,00	0,00	0,00	0	
		26 = Summe der investiven Einzahlungen	0,00	0,00	0,00	0	
781	27	Auszahlungen von Zuweisungen und Zuschüssen für Investitionen und Investitionsförderungsmaßnahmen	0,00	0,00	0,00	0	0
782	28	+ Auszahlungen für den Erwerb von Grundstücken und Gebäuden	0,00	0,00	0,00	0	0
783	29	+ Auszahlungen für den Erwerb von beweglichem Anlagevermögen	0,00	0,00	0,00	0	0
784	30	+ Auszahlungen für den Erwerb von Finanzanlagen	0,00	0,00	0,00	0	0
785	31	+ Auszahlungen für Baumaßnahmen	0,00	0,00	0,00	0	0
786	32	+ Auszahlungen für die Gewährung von Ausleihungen (für Investitionen und Investitionsförderungsmaßnahmen Dritter)	0,00	0,00	0,00	0	0
787	33	+ Sonstige Investitionsauszahlungen	0,00	0,00	0,00	0	0
		34 = Summe der investiven Auszahlungen (= Zeilen 27 bis 33)	0,00	0,00	0,00	0	0
		35 = Saldo aus Investitionstätigkeit (= Zeilen 26 / 34)	0,00	0,00	0,00	0	
672	35a	Einzahlungen aus fremden Finanzmitteln	0,00	0,00	0,00	0	
772	35b	Auszahlungen aus fremden Finanzmitteln	0,00	0,00	0,00	0	
		35c Saldo aus fremden Finanzmitteln	0,00	0,00	0,00	0	
		36 = Finanzmittelüberschuss/- fehlbetrag (= Zeilen 17 und 35 und 35c)	-732.730,33	-979.803,25	-880.482,35	-99.321	

¹ Es bleibt der Gemeinde unbenommen, kalkulatorische Zinsen nachrichtlich auszuweisen.

² Die fortgeschriebenen Planansätze umfassen:

- den Ansatz des Haushaltsjahres,
- die Veränderungen durch Nachträge,
- die Inanspruchnahme der ein- oder gegenseitigen Deckungsfähigkeit und
- übertragene Ermächtigungen aus Haushaltsvorjahren.

Nicht erfasst vom fortgeschriebenen Planansatz sind die über- und außerplanmäßigen Auszahlungen / Aufwendungen und die zweckgebundenen Mehreinzahlungen / -erträge und entsprechende -auszahlungen nach § 23 Abs. 1 GemHVO-Doppik ins Folgejahr

³ übertragene Ermächtigungen nach § 23 Abs. 1 GemHVO-Doppik ins Folgejahr

Gesamtproduktbereich	1	Zentrale Verwaltung
Produktbereich	11	Innere Verwaltung
Produkt	111020	Dezernenten

⁴ Die Ziffern geben an, in welchen Kontengruppen und Kontenarten veranschlagt wurde.

⁵ laufende Nummerierung der Zeile

⁶ Zinsen sind regelmäßig nur in der Teilergebnisrechnung für den Produktbereich "Allgemeine Finanzwirtschaft" auszuweisen

⁷ Es wird empfohlen, in den Teilfinanzrechnungen die Zeilen 35a bis 35c (bei Ämtern bis 35e) des Musters zur Finanzrechnung auszuweisen.

⁸ In der Teilfinanzrechnung für die Produktgruppe "Sonstige allgemeine Finanzwirtschaft" sind die Zeilen 37 bis 43 des Musters zur Finanzierung auszuweisen

⁹ Angaben zu laufender Nummer 1 bis 17 können entfallen; siehe § 4 Abs. 5 GemHVO-Doppik

Gesamtproduktbereich	1	Zentrale Verwaltung
Produktbereich	11	Innere Verwaltung
Produkt	111030	Aufgaben der zentralen Steuerung

Teilfinanzrechnung^{7,8}

Ein- und Auszahlungsarten			Ergebnis	fortgeschriebener Ansatz	Ist- Ergebnis	Vergleich Ansatz/Ist	übertragene Ermächtigungen ²
			2017	2018 ¹	2018	(Spalte.5./ Spate.6)	
1	2	3	in EUR	in EUR	in EUR	in EUR	in EUR
1	2	3	4	5	6	7	8
		laufende Verwaltungstätigkeit⁹					
60	1	Steuern und ähnliche Abgaben	0,00	0,00	0,00	0	
61	2	+ Zuwendungen und allgemeine Umlagen	75.433,00	0,00	43.854,00	-43.854	
62	3	+ sonstige Transfereinzahlungen	0,00	0,00	0,00	0	
63	4	+ öffentlich-rechtliche Leistungsentgelte	205,00	600,00	282,50	318	
641-642,646	5	+ privatrechtliche Leistungsentgelte	163.097,86	150.400,00	149.910,46	490	
648	6	+ Kostenerstattungen und Kostenumlagen	1.165.427,38	960.500,00	917.147,91	43.352	
65	7	+ sonstige Einzahlungen	10.144,82	5.000,00	535,27	4.465	
66	8	+ Zinsen und sonstige Finanzeinzahlungen	0,00	0,00	0,00	0	
		9 = Einzahlungen aus laufender Verwaltungstätigkeit	1.414.308,06	1.116.500,00	1.111.730,14	4.770	
70	10	Personalauszahlungen	7.245.942,57	6.544.707,84	6.443.983,26	100.725	0
71	11	+ Versorgungsauszahlungen	0,00	0,00	0,00	0	0
72	12	+ Auszahlungen für Sach- und Dienstleistungen	1.513.940,04	1.902.451,84	1.496.222,70	406.229	17.425
75	13	- Zinsen und sonstige Finanzauszahlungen	0,00	0,00	0,00	0	0
73	14	+ Transferauszahlungen	30.650,00	31.000,00	30.650,00	350	0
74	15	+ sonstige Auszahlungen	1.031.376,02	1.492.420,16	1.031.522,49	460.898	0
		16 = Auszahlungen aus laufender Verwaltungstätigkeit (= Zeilen 10 bis 15)	9.821.908,63	9.970.579,84	9.002.378,45	968.201	17.425
		17 = Saldo aus laufender Verwaltungstätigkeit (= Zeilen 9 / 16)	-8.407.600,57	-8.854.079,84	-7.890.648,31	-963.432	
		Investitionstätigkeit					
681	18	Einzahlungen aus Zuweisungen und Zuschüsse für Investitionen und Investitionsförderungsmaßnahmen	4.664,80	5.100,00	0,00	5.100	
682	19	+ Einzahlungen aus der Veräußerung von Grundstücken und Gebäuden	0,00	0,00	0,00	0	
683	20	+ Einzahlungen aus der Veräußerungen von beweglichem Anlagevermögen	6.300,00	0,00	0,00	0	
684	21	+ Einzahlungen aus der Veräußerungen von Finanzanlagen	0,00	0,00	0,00	0	
685	22	+ Einzahlungen aus der Abwicklung von Baumaßnahmen	0,00	0,00	0,00	0	
686	23	+ Einzahlungen aus Rückflüssen (für Investitionen und Investitionsförderungsmaßnahmen Dritter)	0,00	0,00	0,00	0	
688	24	+ Einzahlungen aus Beiträgen u.ä. Entgelten	0,00	0,00	0,00	0	
689	25	+ sonstige Investitionseinzahlungen	0,00	0,00	0,00	0	
		26 = Summe der investiven Einzahlungen	10.964,80	5.100,00	0,00	5.100	
781	27	Auszahlungen von Zuweisungen und Zuschüssen für Investitionen und Investitionsförderungsmaßnahmen	0,00	0,00	0,00	0	0
782	28	+ Auszahlungen für den Erwerb von Grundstücken und Gebäuden	0,00	0,00	0,00	0	0
783	29	+ Auszahlungen für den Erwerb von beweglichem Anlagevermögen	120.673,15	273.025,83	67.604,00	205.422	205.078
784	30	+ Auszahlungen für den Erwerb von Finanzanlagen	0,00	0,00	0,00	0	0
785	31	+ Auszahlungen für Baumaßnahmen	20.000,00	177.216,66	53.965,27	123.251	89.251
786	32	+ Auszahlungen für die Gewährung von Ausleihungen (für Investitionen und Investitionsförderungsmaßnahmen Dritter)	0,00	0,00	0,00	0	0
787	33	+ Sonstige Investitionsauszahlungen	0,00	0,00	0,00	0	0
		34 = Summe der investiven Auszahlungen (= Zeilen 27 bis 33)	140.673,15	450.242,49	121.569,27	328.673	294.330
		35 = Saldo aus Investitionstätigkeit (= Zeilen 26 / 34)	-129.708,35	-445.142,49	-121.569,27	-323.573	
672	35a	Einzahlungen aus fremden Finanzmitteln	235.530,31	0,00	215.248,79	-215.249	
772	35b	Auszahlungen aus fremden Finanzmitteln	248.612,85	0,00	245.357,43	-245.357	
		35c Saldo aus fremden Finanzmitteln	-13.082,54	0,00	-30.108,64	30.109	
		36 = Finanzmittelüberschuss/- fehlbetrag (= Zeilen 17 und 35 und 35c)	-8.550.391,46	-9.299.222,33	-8.042.326,22	-1.256.896	

¹ Es bleibt der Gemeinde unbenommen, kalkulatorische Zinsen nachrichtlich auszuweisen.

² Die fortgeschriebenen Planansätze umfassen:

- den Ansatz des Haushaltsjahres,
- die Veränderungen durch Nachträge,
- die Inanspruchnahme der ein- oder gegenseitigen Deckungsfähigkeit und
- übertragene Ermächtigungen aus Haushaltsvorjahren.

Nicht erfasst vom fortgeschriebenen Planansatz sind die über- und außerplanmäßigen Auszahlungen / Aufwendungen und die zweckgebundenen Mehreinzahlungen / -erträge und entsprechende -auszahlungen nach § 23 Abs. 1 GemHVO-Doppik ins Folgejahr

³ übertragene Ermächtigungen nach § 23 Abs. 1 GemHVO-Doppik ins Folgejahr

Gesamtproduktbereich	1	Zentrale Verwaltung
Produktbereich	11	Innere Verwaltung
Produkt	111030	Aufgaben der zentralen Steuerung

⁴ Die Ziffern geben an, in welchen Kontengruppen und Kontenarten veranschlagt wurde.

⁵ laufende Nummerierung der Zeile

⁶ Zinsen sind regelmäßig nur in der Teilergebnisrechnung für den Produktbereich "Allgemeine Finanzwirtschaft" auszuweisen

⁷ Es wird empfohlen, in den Teilfinanzrechnungen die Zeilen 35a bis 35c (bei Ämtern bis 35e) des Musters zur Finanzrechnung auszuweisen.

⁸ In der Teilfinanzrechnung für die Produktgruppe "Sonstige allgemeine Finanzwirtschaft" sind die Zeilen 37 bis 43 des Musters zur Finanzierung auszuweisen

⁹ Angaben zu laufender Nummer 1 bis 17 können entfallen; siehe § 4 Abs. 5 GemHVO-Doppik

Gesamtproduktbereich	1	Zentrale Verwaltung
Produktbereich	11	Innere Verwaltung
Produkt	111031	allgemeine Verwaltungsaufgaben

Teilfinanzrechnung^{7,8}

Ein- und Auszahlungsarten			Ergebnis	fortgeschriebener Ansatz	Ist- Ergebnis	Vergleich Ansatz/Ist	übertragene
			2017	2018 ¹	2018	(Spalte.5./	Ermächtigungen ²
			in EUR	in EUR	in EUR	Spalte.6)	in EUR
1	2	3	4	5	6	7	8
		laufende Verwaltungstätigkeit⁹					
60	1	Steuern und ähnliche Abgaben	0,00	0,00	0,00	0	
61	2	+ Zuwendungen und allgemeine Umlagen	0,00	0,00	0,00	0	
62	3	+ sonstige Transfereinzahlungen	0,00	0,00	0,00	0	
63	4	+ öffentlich-rechtliche Leistungsentgelte	0,00	0,00	0,00	0	
641-642,646	5	+ privatrechtliche Leistungsentgelte	2.784,00	0,00	0,00	0	
648	6	+ Kostenerstattungen und Kostenumlagen	0,00	0,00	0,00	0	
65	7	+ sonstige Einzahlungen	0,00	0,00	0,63	-1	
66	8	+ Zinsen und sonstige Finanzeinzahlungen	0,00	0,00	0,00	0	
		9 = Einzahlungen aus laufender Verwaltungstätigkeit	2.784,00	0,00	0,63	-1	
70	10	Personalauszahlungen	0,00	0,00	0,00	0	0
71	11	+ Versorgungsauszahlungen	0,00	0,00	0,00	0	0
72	12	+ Auszahlungen für Sach- und Dienstleistungen	6,48	446,68	41,68	405	0
75	13	- Zinsen und sonstige Finanzauszahlungen	0,00	0,00	0,00	0	0
73	14	+ Transferauszahlungen	0,00	0,00	0,00	0	0
74	15	+ sonstige Auszahlungen	0,00	0,00	0,00	0	0
		16 = Auszahlungen aus laufender Verwaltungstätigkeit (= Zeilen 10 bis 15)	6,48	446,68	41,68	405	0
		17 = Saldo aus laufender Verwaltungstätigkeit (= Zeilen 9 / 16)	2.777,52	-446,68	-41,05	-406	
		Investitionstätigkeit					
681	18	Einzahlungen aus Zuweisungen und Zuschüsse für Investitionen und Investitionsförderungsmaßnahmen	0,00	0,00	0,00	0	
682	19	+ Einzahlungen aus der Veräußerung von Grundstücken und Gebäuden	0,00	0,00	0,00	0	
683	20	+ Einzahlungen aus der Veräußerungen von beweglichem Anlagevermögen	0,00	0,00	0,00	0	
684	21	+ Einzahlungen aus der Veräußerungen von Finanzanlagen	0,00	0,00	0,00	0	
685	22	+ Einzahlungen aus der Abwicklung von Baumaßnahmen	0,00	0,00	0,00	0	
686	23	+ Einzahlungen aus Rückflüssen (für Investitionen und Investitionsförderungsmaßnahmen Dritter)	0,00	0,00	0,00	0	
688	24	+ Einzahlungen aus Beiträgen u.ä. Entgelten	0,00	0,00	0,00	0	
689	25	+ sonstige Investitionseinzahlungen	0,00	0,00	0,00	0	
		26 = Summe der investiven Einzahlungen	0,00	0,00	0,00	0	
781	27	Auszahlungen von Zuweisungen und Zuschüssen für Investitionen und Investitionsförderungsmaßnahmen	0,00	0,00	0,00	0	0
782	28	+ Auszahlungen für den Erwerb von Grundstücken und Gebäuden	0,00	0,00	0,00	0	0
783	29	+ Auszahlungen für den Erwerb von beweglichem Anlagevermögen	0,00	0,00	0,00	0	0
784	30	+ Auszahlungen für den Erwerb von Finanzanlagen	0,00	0,00	0,00	0	0
785	31	+ Auszahlungen für Baumaßnahmen	0,00	0,00	0,00	0	0
786	32	+ Auszahlungen für die Gewährung von Ausleihungen (für Investitionen und Investitionsförderungsmaßnahmen Dritter)	0,00	0,00	0,00	0	0
787	33	+ Sonstige Investitionsauszahlungen	0,00	0,00	0,00	0	0
		34 = Summe der investiven Auszahlungen (= Zeilen 27 bis 33)	0,00	0,00	0,00	0	0
		35 = Saldo aus Investitionstätigkeit (= Zeilen 26 / 34)	0,00	0,00	0,00	0	
672	35a	Einzahlungen aus fremden Finanzmitteln	0,00	0,00	0,00	0	
772	35b	Auszahlungen aus fremden Finanzmitteln	0,00	0,00	0,00	0	
		35c Saldo aus fremden Finanzmitteln	0,00	0,00	0,00	0	
		36 = Finanzmittelüberschuss/- fehlbetrag (= Zeilen 17 und 35 und 35c)	2.777,52	-446,68	-41,05	-406	

¹ Es bleibt der Gemeinde unbenommen, kalkulatorische Zinsen nachrichtlich auszuweisen.

² Die fortgeschriebenen Planansätze umfassen:

- den Ansatz des Haushaltsjahres,
- die Veränderungen durch Nachträge,
- die Inanspruchnahme der ein- oder gegenseitigen Deckungsfähigkeit und
- übertragene Ermächtigungen aus Haushaltsvorjahren.

Nicht erfasst vom fortgeschriebenen Planansatz sind die über- und außerplanmäßigen Auszahlungen / Aufwendungen und die zweckgebundenen Mehreinzahlungen / -erträge und entsprechende -auszahlungen nach § 23 Abs. 1 GemHVO-Doppik ins Folgejahr

³ übertragene Ermächtigungen nach § 23 Abs. 1 GemHVO-Doppik ins Folgejahr

Gesamtproduktbereich	1	Zentrale Verwaltung
Produktbereich	11	Innere Verwaltung
Produkt	111031	allgemeine Verwaltungsaufgaben

⁴ Die Ziffern geben an, in welchen Kontengruppen und Kontenarten veranschlagt wurde.

⁵ laufende Nummerierung der Zeile

⁶ Zinsen sind regelmäßig nur in der Teilergebnisrechnung für den Produktbereich "Allgemeine Finanzwirtschaft" auszuweisen

⁷ Es wird empfohlen, in den Teilfinanzrechnungen die Zeilen 35a bis 35c (bei Ämtern bis 35e) des Musters zur Finanzrechnung auszuweisen.

⁸ In der Teilfinanzrechnung für die Produktgruppe "Sonstige allgemeine Finanzwirtschaft" sind die Zeilen 37 bis 43 des Musters zur Finanzierung auszuweisen

⁹ Angaben zu laufender Nummer 1 bis 17 können entfallen; siehe § 4 Abs. 5 GemHVO-Doppik

Gesamtproduktbereich	1	Zentrale Verwaltung
Produktbereich	11	Innere Verwaltung
Produkt	111032	Personalangelegenheiten

Teilfinanzrechnung^{7,8}

Ein- und Auszahlungsarten			Ergebnis	fortgeschriebener Ansatz	Ist- Ergebnis	Vergleich Ansatz/Ist	übertragene Ermächtigungen ²
			2017	2018 ¹	2018	(Spalte.5./ Spalte.6)	in EUR
1	2	3	4	5	6	7	8
		laufende Verwaltungstätigkeit⁹					
60	1	Steuern und ähnliche Abgaben	0,00	0,00	0,00	0	
61	2	+ Zuwendungen und allgemeine Umlagen	0,00	0,00	0,00	0	
62	3	+ sonstige Transfereinzahlungen	0,00	0,00	0,00	0	
63	4	+ öffentlich-rechtliche Leistungsentgelte	0,00	0,00	0,00	0	
641-642,646	5	+ privatrechtliche Leistungsentgelte	0,00	0,00	0,00	0	
648	6	+ Kostenerstattungen und Kostenumlagen	0,00	0,00	0,00	0	
65	7	+ sonstige Einzahlungen	0,00	0,00	0,00	0	
66	8	+ Zinsen und sonstige Finanzeinzahlungen	0,00	0,00	0,00	0	
		9 = Einzahlungen aus laufender Verwaltungstätigkeit	0,00	0,00	0,00	0	
70	10	Personalauszahlungen	0,00	0,00	0,00	0	0
71	11	+ Versorgungsauszahlungen	0,00	0,00	0,00	0	0
72	12	+ Auszahlungen für Sach- und Dienstleistungen	0,00	0,00	0,00	0	0
75	13	- Zinsen und sonstige Finanzauszahlungen	0,00	0,00	0,00	0	0
73	14	+ Transferauszahlungen	0,00	0,00	0,00	0	0
74	15	+ sonstige Auszahlungen	0,00	0,00	0,00	0	0
		16 = Auszahlungen aus laufender Verwaltungstätigkeit (= Zeilen 10 bis 15)	0,00	0,00	0,00	0	0
		17 = Saldo aus laufender Verwaltungstätigkeit (= Zeilen 9 / 16)	0,00	0,00	0,00	0	
		Investitionstätigkeit					
681	18	Einzahlungen aus Zuweisungen und Zuschüssen für Investitionen und Investitionsförderungsmaßnahmen	0,00	0,00	0,00	0	
682	19	+ Einzahlungen aus der Veräußerung von Grundstücken und Gebäuden	0,00	0,00	0,00	0	
683	20	+ Einzahlungen aus der Veräußerungen von beweglichem Anlagevermögen	0,00	0,00	0,00	0	
684	21	+ Einzahlungen aus der Veräußerungen von Finanzanlagen	0,00	0,00	0,00	0	
685	22	+ Einzahlungen aus der Abwicklung von Baumaßnahmen	0,00	0,00	0,00	0	
686	23	+ Einzahlungen aus Rückflüssen (für Investitionen und Investitionsförderungsmaßnahmen Dritter)	0,00	0,00	0,00	0	
688	24	+ Einzahlungen aus Beiträgen u.ä. Entgelten	0,00	0,00	0,00	0	
689	25	+ sonstige Investitionseinzahlungen	0,00	0,00	0,00	0	
		26 = Summe der investiven Einzahlungen	0,00	0,00	0,00	0	
781	27	Auszahlungen von Zuweisungen und Zuschüssen für Investitionen und Investitionsförderungsmaßnahmen	0,00	0,00	0,00	0	0
782	28	+ Auszahlungen für den Erwerb von Grundstücken und Gebäuden	0,00	0,00	0,00	0	0
783	29	+ Auszahlungen für den Erwerb von beweglichem Anlagevermögen	0,00	0,00	0,00	0	0
784	30	+ Auszahlungen für den Erwerb von Finanzanlagen	0,00	0,00	0,00	0	0
785	31	+ Auszahlungen für Baumaßnahmen	0,00	0,00	0,00	0	0
786	32	+ Auszahlungen für die Gewährung von Ausleihungen (für Investitionen und Investitionsförderungsmaßnahmen Dritter)	0,00	0,00	0,00	0	0
787	33	+ Sonstige Investitionsauszahlungen	0,00	0,00	0,00	0	0
		34 = Summe der investiven Auszahlungen (= Zeilen 27 bis 33)	0,00	0,00	0,00	0	0
		35 = Saldo aus Investitionstätigkeit (= Zeilen 26 / 34)	0,00	0,00	0,00	0	
672	35a	Einzahlungen aus fremden Finanzmitteln	0,00	0,00	0,00	0	
772	35b	Auszahlungen aus fremden Finanzmitteln	0,00	0,00	0,00	0	
		35c Saldo aus fremden Finanzmitteln	0,00	0,00	0,00	0	
		36 = Finanzmittelüberschuss/- fehlbetrag (= Zeilen 17 und 35 und 35c)	0,00	0,00	0,00	0	

¹ Es bleibt der Gemeinde unbenommen, kalkulatorische Zinsen nachrichtlich auszuweisen.

² Die fortgeschriebenen Planansätze umfassen:

- den Ansatz des Haushaltsjahres,
- die Veränderungen durch Nachträge,
- die Inanspruchnahme der ein- oder gegenseitigen Deckungsfähigkeit und
- übertragene Ermächtigungen aus Haushaltsvorjahren.

Nicht erfasst vom fortgeschriebenen Planansatz sind die über- und außerplanmäßigen Auszahlungen / Aufwendungen und die zweckgebundenen Mehreinzahlungen / -erträge und entsprechende -auszahlungen / -aufwendungen.

³ übertragene Ermächtigungen nach § 23 Abs. 1 GemHVO-Doppik ins Folgejahr

Gesamtproduktbereich	1	Zentrale Verwaltung
Produktbereich	11	Innere Verwaltung
Produkt	111032	Personalangelegenheiten

⁴ Die Ziffern geben an, in welchen Kontengruppen und Kontenarten veranschlagt wurde.

⁵ laufende Nummerierung der Zeile

⁶ Zinsen sind regelmäßig nur in der Teilergebnisrechnung für den Produktbereich "Allgemeine Finanzwirtschaft" auszuweisen

⁷ Es wird empfohlen, in den Teilfinanzrechnungen die Zeilen 35a bis 35c (bei Ämtern bis 35e) des Musters zur Finanzrechnung auszuweisen.

⁸ In der Teilfinanzrechnung für die Produktgruppe "Sonstige allgemeine Finanzwirtschaft" sind die Zeilen 37 bis 43 des Musters zur Finanzierung auszuweisen

⁹ Angaben zu laufender Nummer 1 bis 17 können entfallen; siehe § 4 Abs. 5 GemHVO-Doppik

Gesamtproduktbereich	1	Zentrale Verwaltung
Produktbereich	11	Innere Verwaltung
Produkt	111033	Organisations- und Rechtsangelegenheiten

Teilfinanzrechnung^{7,8}

Ein- und Auszahlungsarten			Ergebnis	fortgeschriebener	Ist- Ergebnis	Vergleich Ansatz/Ist	übertragene
			2017	Ansatz	2018	(Spalte.5./	Ermächtigungen ²
			in EUR	2018 ¹	in EUR	Spalte.6)	in EUR
1	2	3	4	5	6	7	8
		laufende Verwaltungstätigkeit⁹					
60	1	Steuern und ähnliche Abgaben	0,00	0,00	0,00	0	
61	2	+ Zuwendungen und allgemeine Umlagen	0,00	0,00	0,00	0	
62	3	+ sonstige Transfereinzahlungen	0,00	0,00	0,00	0	
63	4	+ öffentlich-rechtliche Leistungsentgelte	0,00	0,00	0,00	0	
641-642,646	5	+ privatrechtliche Leistungsentgelte	0,00	0,00	0,00	0	
648	6	+ Kostenerstattungen und Kostenumlagen	0,00	0,00	0,00	0	
65	7	+ sonstige Einzahlungen	0,00	0,00	0,00	0	
66	8	+ Zinsen und sonstige Finanzeinzahlungen	0,00	0,00	0,00	0	
		9 = Einzahlungen aus laufender Verwaltungstätigkeit	0,00	0,00	0,00	0	
70	10	Personalauszahlungen	0,00	0,00	0,00	0	0
71	11	+ Versorgungsauszahlungen	0,00	0,00	0,00	0	0
72	12	+ Auszahlungen für Sach- und Dienstleistungen	0,00	0,00	0,00	0	0
75	13	- Zinsen und sonstige Finanzauszahlungen	0,00	0,00	0,00	0	0
73	14	+ Transferauszahlungen	0,00	0,00	0,00	0	0
74	15	+ sonstige Auszahlungen	0,00	135,00	0,00	135	0
		16 = Auszahlungen aus laufender Verwaltungstätigkeit (= Zeilen 10 bis 15)	0,00	135,00	0,00	135	0
		17 = Saldo aus laufender Verwaltungstätigkeit (= Zeilen 9 / 16)	0,00	-135,00	0,00	-135	
		Investitionstätigkeit					
681	18	Einzahlungen aus Zuweisungen und Zuschüsse für Investitionen und Investitionsförderungsmaßnahmen	0,00	0,00	0,00	0	
682	19	+ Einzahlungen aus der Veräußerung von Grundstücken und Gebäuden	0,00	0,00	0,00	0	
683	20	+ Einzahlungen aus der Veräußerungen von beweglichem Anlagevermögen	0,00	0,00	0,00	0	
684	21	+ Einzahlungen aus der Veräußerungen von Finanzanlagen	0,00	0,00	0,00	0	
685	22	+ Einzahlungen aus der Abwicklung von Baumaßnahmen	0,00	0,00	0,00	0	
686	23	+ Einzahlungen aus Rückflüssen (für Investitionen und Investitionsförderungsmaßnahmen Dritter)	0,00	0,00	0,00	0	
688	24	+ Einzahlungen aus Beiträgen u.ä. Entgelten	0,00	0,00	0,00	0	
689	25	+ sonstige Investitionseinzahlungen	0,00	0,00	0,00	0	
		26 = Summe der investiven Einzahlungen	0,00	0,00	0,00	0	
781	27	Auszahlungen von Zuweisungen und Zuschüssen für Investitionen und Investitionsförderungsmaßnahmen	0,00	0,00	0,00	0	0
782	28	+ Auszahlungen für den Erwerb von Grundstücken und Gebäuden	0,00	0,00	0,00	0	0
783	29	+ Auszahlungen für den Erwerb von beweglichem Anlagevermögen	0,00	0,00	0,00	0	0
784	30	+ Auszahlungen für den Erwerb von Finanzanlagen	0,00	0,00	0,00	0	0
785	31	+ Auszahlungen für Baumaßnahmen	0,00	0,00	0,00	0	0
786	32	+ Auszahlungen für die Gewährung von Ausleihungen (für Investitionen und Investitionsförderungsmaßnahmen Dritter)	0,00	0,00	0,00	0	0
787	33	+ Sonstige Investitionsauszahlungen	0,00	0,00	0,00	0	0
		34 = Summe der investiven Auszahlungen (= Zeilen 27 bis 33)	0,00	0,00	0,00	0	0
		35 = Saldo aus Investitionstätigkeit (= Zeilen 26 / 34)	0,00	0,00	0,00	0	
672	35a	Einzahlungen aus fremden Finanzmitteln	0,00	0,00	0,00	0	
772	35b	Auszahlungen aus fremden Finanzmitteln	0,00	0,00	0,00	0	
		35c Saldo aus fremden Finanzmitteln	0,00	0,00	0,00	0	
		36 = Finanzmittelüberschuss/- fehlbetrag (= Zeilen 17 und 35 und 35c)	0,00	-135,00	0,00	-135	

¹ Es bleibt der Gemeinde unbenommen, kalkulatorische Zinsen nachrichtlich auszuweisen.

² Die fortgeschriebenen Planansätze umfassen:

- den Ansatz des Haushaltsjahres,
- die Veränderungen durch Nachträge,
- die Inanspruchnahme der ein- oder gegenseitigen Deckungsfähigkeit und
- übertragene Ermächtigungen aus Haushaltsvorjahren.

Nicht erfasst vom fortgeschriebenen Planansatz sind die über- und außerplanmäßigen Auszahlungen / Aufwendungen und die zweckgebundenen Mehreinzahlungen / -erträge und entsprechende -auszahlungen / -aufwendungen.

³ übertragene Ermächtigungen nach § 23 Abs. 1 GemHVO-Doppik ins Folgejahr

Gesamtproduktbereich	1	Zentrale Verwaltung
Produktbereich	11	Innere Verwaltung
Produkt	111033	Organisations- und Rechtsangelegenheiten

⁴ Die Ziffern geben an, in welchen Kontengruppen und Kontenarten veranschlagt wurde.

⁵ laufende Nummerierung der Zeile

⁶ Zinsen sind regelmäßig nur in der Teilergebnisrechnung für den Produktbereich "Allgemeine Finanzwirtschaft" auszuweisen

⁷ Es wird empfohlen, in den Teilfinanzrechnungen die Zeilen 35a bis 35c (bei Ämtern bis 35e) des Musters zur Finanzrechnung auszuweisen.

⁸ In der Teilfinanzrechnung für die Produktgruppe "Sonstige allgemeine Finanzwirtschaft" sind die Zeilen 37 bis 43 des Musters zur Finanzierung auszuweisen

⁹ Angaben zu laufender Nummer 1 bis 17 können entfallen; siehe § 4 Abs. 5 GemHVO-Doppik

Gesamtproduktbereich	1	Zentrale Verwaltung
Produktbereich	11	Innere Verwaltung
Produkt	111039	allgemeine Aufgaben der zentr. Steuerung

Teilfinanzrechnung^{7,8}

Ein- und Auszahlungsarten			Ergebnis	fortgeschriebener Ansatz	Ist- Ergebnis	Vergleich Ansatz/Ist	übertragene Ermächtigungen ²
			2017	2018 ¹	2018	(Spalte.5./	in EUR
1	2	3	4	5	6	Spalte.6)	8
			in EUR	in EUR	in EUR	in EUR	in EUR
		laufende Verwaltungstätigkeit⁹					
60	1	Steuern und ähnliche Abgaben	0,00	0,00	0,00	0	
61	2	+ Zuwendungen und allgemeine Umlagen	0,00	0,00	0,00	0	
62	3	+ sonstige Transfereinzahlungen	0,00	0,00	0,00	0	
63	4	+ öffentlich-rechtliche Leistungsentgelte	0,00	0,00	0,00	0	
641-642,646	5	+ privatrechtliche Leistungsentgelte	0,00	0,00	0,00	0	
648	6	+ Kostenerstattungen und Kostenumlagen	0,00	0,00	0,00	0	
65	7	+ sonstige Einzahlungen	0,00	0,00	0,00	0	
66	8	+ Zinsen und sonstige Finanzeinzahlungen	0,00	0,00	0,00	0	
		9 = Einzahlungen aus laufender Verwaltungstätigkeit	0,00	0,00	0,00	0	
70	10	Personalauszahlungen	0,00	0,00	0,00	0	0
71	11	+ Versorgungsauszahlungen	0,00	0,00	0,00	0	0
72	12	+ Auszahlungen für Sach- und Dienstleistungen	0,00	0,00	0,00	0	0
75	13	- Zinsen und sonstige Finanzauszahlungen	0,00	0,00	0,00	0	0
73	14	+ Transferauszahlungen	0,00	0,00	0,00	0	0
74	15	+ sonstige Auszahlungen	0,00	0,00	0,00	0	0
		16 = Auszahlungen aus laufender Verwaltungstätigkeit (= Zeilen 10 bis 15)	0,00	0,00	0,00	0	0
		17 = Saldo aus laufender Verwaltungstätigkeit (= Zeilen 9 / 16)	0,00	0,00	0,00	0	
		Investitionstätigkeit					
681	18	Einzahlungen aus Zuweisungen und Zuschüsse für Investitionen und Investitionsförderungsmaßnahmen	0,00	0,00	0,00	0	
682	19	+ Einzahlungen aus der Veräußerung von Grundstücken und Gebäuden	0,00	0,00	0,00	0	
683	20	+ Einzahlungen aus der Veräußerungen von beweglichem Anlagevermögen	0,00	0,00	0,00	0	
684	21	+ Einzahlungen aus der Veräußerungen von Finanzanlagen	0,00	0,00	0,00	0	
685	22	+ Einzahlungen aus der Abwicklung von Baumaßnahmen	0,00	0,00	0,00	0	
686	23	+ Einzahlungen aus Rückflüssen (für Investitionen und Investitionsförderungsmaßnahmen Dritter)	0,00	0,00	0,00	0	
688	24	+ Einzahlungen aus Beiträgen u.ä. Entgelten	0,00	0,00	0,00	0	
689	25	+ sonstige Investitionseinzahlungen	0,00	0,00	0,00	0	
		26 = Summe der investiven Einzahlungen	0,00	0,00	0,00	0	
781	27	Auszahlungen von Zuweisungen und Zuschüssen für Investitionen und Investitionsförderungsmaßnahmen	0,00	0,00	0,00	0	0
782	28	+ Auszahlungen für den Erwerb von Grundstücken und Gebäuden	0,00	0,00	0,00	0	0
783	29	+ Auszahlungen für den Erwerb von beweglichem Anlagevermögen	0,00	0,00	0,00	0	0
784	30	+ Auszahlungen für den Erwerb von Finanzanlagen	0,00	0,00	0,00	0	0
785	31	+ Auszahlungen für Baumaßnahmen	0,00	0,00	0,00	0	0
786	32	+ Auszahlungen für die Gewährung von Ausleihungen (für Investitionen und Investitionsförderungsmaßnahmen Dritter)	0,00	0,00	0,00	0	0
787	33	+ Sonstige Investitionsauszahlungen	0,00	0,00	0,00	0	0
		34 = Summe der investiven Auszahlungen (= Zeilen 27 bis 33)	0,00	0,00	0,00	0	0
		35 = Saldo aus Investitionstätigkeit (= Zeilen 26 / 34)	0,00	0,00	0,00	0	
672	35a	Einzahlungen aus fremden Finanzmitteln	0,00	0,00	0,00	0	
772	35b	Auszahlungen aus fremden Finanzmitteln	0,00	0,00	0,00	0	
		35c Saldo aus fremden Finanzmitteln	0,00	0,00	0,00	0	
		36 = Finanzmittelüberschuss/- fehlbetrag (= Zeilen 17 und 35 und 35c)	0,00	0,00	0,00	0	

¹ Es bleibt der Gemeinde unbenommen, kalkulatorische Zinsen nachrichtlich auszuweisen.

² Die fortgeschriebenen Planansätze umfassen:

- den Ansatz des Haushaltsjahres,
- die Veränderungen durch Nachträge,
- die Inanspruchnahme der ein- oder gegenseitigen Deckungsfähigkeit und
- übertragene Ermächtigungen aus Haushaltsvorjahren.

Nicht erfasst vom fortgeschriebenen Planansatz sind die über- und außerplanmäßigen Auszahlungen / Aufwendungen und die zweckgebundenen Mehreinzahlungen / -erträge und entsprechende -auszahlungen nach § 23 Abs. 1 GemHVO-Doppik ins Folgejahr

³ übertragene Ermächtigungen nach § 23 Abs. 1 GemHVO-Doppik ins Folgejahr

Gesamtproduktbereich	1	Zentrale Verwaltung
Produktbereich	11	Innere Verwaltung
Produkt	111039	allgemeine Aufgaben der zentr. Steuerung

⁴ Die Ziffern geben an, in welchen Kontengruppen und Kontenarten veranschlagt wurde.

⁵ laufende Nummerierung der Zeile

⁶ Zinsen sind regelmäßig nur in der Teilergebnisrechnung für den Produktbereich "Allgemeine Finanzwirtschaft" auszuweisen

⁷ Es wird empfohlen, in den Teilfinanzrechnungen die Zeilen 35a bis 35c (bei Ämtern bis 35e) des Musters zur Finanzrechnung auszuweisen.

⁸ In der Teilfinanzrechnung für die Produktgruppe "Sonstige allgemeine Finanzwirtschaft" sind die Zeilen 37 bis 43 des Musters zur Finanzierung auszuweisen

⁹ Angaben zu laufender Nummer 1 bis 17 können entfallen; siehe § 4 Abs. 5 GemHVO-Doppik

Gesamtproduktbereich	1	Zentrale Verwaltung
Produktbereich	11	Innere Verwaltung
Produkt	111040	Rechnungsprüfung

Teilfinanzrechnung^{7,8}

Ein- und Auszahlungsarten			Ergebnis	fortgeschriebener Ansatz	Ist- Ergebnis	Vergleich Ansatz/Ist	übertragene Ermächtigungen ²
			2017	2018 ¹	2018	(Spalte.5./ Spalte.6)	in EUR
1	2	3	4	5	6	7	8
		laufende Verwaltungstätigkeit⁹					
60	1	Steuern und ähnliche Abgaben	0,00	0,00	0,00	0	
61	2	+ Zuwendungen und allgemeine Umlagen	0,00	0,00	0,00	0	
62	3	+ sonstige Transfereinzahlungen	0,00	0,00	0,00	0	
63	4	+ öffentlich-rechtliche Leistungsentgelte	0,00	0,00	0,00	0	
641-642,646	5	+ privatrechtliche Leistungsentgelte	0,00	0,00	0,00	0	
648	6	+ Kostenerstattungen und Kostenumlagen	0,00	0,00	0,00	0	
65	7	+ sonstige Einzahlungen	0,00	0,00	0,00	0	
66	8	+ Zinsen und sonstige Finanzeinzahlungen	0,00	0,00	0,00	0	
		9 = Einzahlungen aus laufender Verwaltungstätigkeit	0,00	0,00	0,00	0	
70	10	Personalauszahlungen	404.041,10	417.965,43	363.278,04	54.687	0
71	11	+ Versorgungsauszahlungen	0,00	0,00	0,00	0	0
72	12	+ Auszahlungen für Sach- und Dienstleistungen	2.513,25	5.000,00	2.107,80	2.892	0
75	13	- Zinsen und sonstige Finanzauszahlungen	0,00	0,00	0,00	0	0
73	14	+ Transferauszahlungen	0,00	0,00	0,00	0	0
74	15	+ sonstige Auszahlungen	3.143,09	3.834,57	3.834,57	0	0
		16 = Auszahlungen aus laufender Verwaltungstätigkeit (= Zeilen 10 bis 15)	409.697,44	426.800,00	369.220,41	57.580	0
		17 = Saldo aus laufender Verwaltungstätigkeit (= Zeilen 9 / 16)	-409.697,44	-426.800,00	-369.220,41	-57.580	
		Investitionstätigkeit					
681	18	Einzahlungen aus Zuweisungen und Zuschüsse für Investitionen und Investitionsförderungsmaßnahmen	0,00	0,00	0,00	0	
682	19	+ Einzahlungen aus der Veräußerung von Grundstücken und Gebäuden	0,00	0,00	0,00	0	
683	20	+ Einzahlungen aus der Veräußerungen von beweglichem Anlagevermögen	0,00	0,00	0,00	0	
684	21	+ Einzahlungen aus der Veräußerungen von Finanzanlagen	0,00	0,00	0,00	0	
685	22	+ Einzahlungen aus der Abwicklung von Baumaßnahmen	0,00	0,00	0,00	0	
686	23	+ Einzahlungen aus Rückflüssen (für Investitionen und Investitionsförderungsmaßnahmen Dritter)	0,00	0,00	0,00	0	
688	24	+ Einzahlungen aus Beiträgen u.ä. Entgelten	0,00	0,00	0,00	0	
689	25	+ sonstige Investitionseinzahlungen	0,00	0,00	0,00	0	
		26 = Summe der investiven Einzahlungen	0,00	0,00	0,00	0	
781	27	Auszahlungen von Zuweisungen und Zuschüssen für Investitionen und Investitionsförderungsmaßnahmen	0,00	0,00	0,00	0	0
782	28	+ Auszahlungen für den Erwerb von Grundstücken und Gebäuden	0,00	0,00	0,00	0	0
783	29	+ Auszahlungen für den Erwerb von beweglichem Anlagevermögen	0,00	300,00	235,00	65	0
784	30	+ Auszahlungen für den Erwerb von Finanzanlagen	0,00	0,00	0,00	0	0
785	31	+ Auszahlungen für Baumaßnahmen	0,00	0,00	0,00	0	0
786	32	+ Auszahlungen für die Gewährung von Ausleihungen (für Investitionen und Investitionsförderungsmaßnahmen Dritter)	0,00	0,00	0,00	0	0
787	33	+ Sonstige Investitionsauszahlungen	0,00	0,00	0,00	0	0
		34 = Summe der investiven Auszahlungen (= Zeilen 27 bis 33)	0,00	300,00	235,00	65	0
		35 = Saldo aus Investitionstätigkeit (= Zeilen 26 / 34)	0,00	-300,00	-235,00	-65	
672	35a	Einzahlungen aus fremden Finanzmitteln	0,00	0,00	0,00	0	
772	35b	Auszahlungen aus fremden Finanzmitteln	0,00	0,00	0,00	0	
		35c Saldo aus fremden Finanzmitteln	0,00	0,00	0,00	0	
		36 = Finanzmittelüberschuss/- fehlbetrag (= Zeilen 17 und 35 und 35c)	-409.697,44	-427.100,00	-369.455,41	-57.645	

¹ Es bleibt der Gemeinde unbenommen, kalkulatorische Zinsen nachrichtlich auszuweisen.

² Die fortgeschriebenen Planansätze umfassen:

- den Ansatz des Haushaltsjahres,
- die Veränderungen durch Nachträge,
- die Inanspruchnahme der ein- oder gegenseitigen Deckungsfähigkeit und
- übertragene Ermächtigungen aus Haushaltsvorjahren.

Nicht erfasst vom fortgeschriebenen Planansatz sind die über- und außerplanmäßigen Auszahlungen / Aufwendungen und die zweckgebundenen Mehreinzahlungen / -erträge und entsprechende -auszahlungen nach § 23 Abs. 1 GemHVO-Doppik ins Folgejahr

³ übertragene Ermächtigungen nach § 23 Abs. 1 GemHVO-Doppik ins Folgejahr

Gesamtproduktbereich	1	Zentrale Verwaltung
Produktbereich	11	Innere Verwaltung
Produkt	111040	Rechnungsprüfung

⁴ Die Ziffern geben an, in welchen Kontengruppen und Kontenarten veranschlagt wurde.

⁵ laufende Nummerierung der Zeile

⁶ Zinsen sind regelmäßig nur in der Teilergebnisrechnung für den Produktbereich "Allgemeine Finanzwirtschaft" auszuweisen

⁷ Es wird empfohlen, in den Teilfinanzrechnungen die Zeilen 35a bis 35c (bei Ämtern bis 35e) des Musters zur Finanzrechnung auszuweisen.

⁸ In der Teilfinanzrechnung für die Produktgruppe "Sonstige allgemeine Finanzwirtschaft" sind die Zeilen 37 bis 43 des Musters zur Finanzierung auszuweisen

⁹ Angaben zu laufender Nummer 1 bis 17 können entfallen; siehe § 4 Abs. 5 GemHVO-Doppik

Gesamtproduktbereich	1	Zentrale Verwaltung
Produktbereich	11	Innere Verwaltung
Produkt	111050	Gleichstellung

Teilfinanzrechnung^{7,8}

Ein- und Auszahlungsarten			Ergebnis	fortgeschriebener Ansatz	Ist- Ergebnis	Vergleich Ansatz/Ist	übertragene Ermächtigungen ²
			2017	2018 ¹	2018	(Spalte.5./ Spalte.6)	in EUR
1	2	3	4	5	6	7	8
		laufende Verwaltungstätigkeit⁹					
60	1	Steuern und ähnliche Abgaben	0,00	0,00	0,00	0	
61	2	+ Zuwendungen und allgemeine Umlagen	0,00	0,00	0,00	0	
62	3	+ sonstige Transfereinzahlungen	0,00	0,00	0,00	0	
63	4	+ öffentlich-rechtliche Leistungsentgelte	635,00	500,00	948,54	-449	
641-642,646	5	+ privatrechtliche Leistungsentgelte	0,00	0,00	3,57	-4	
648	6	+ Kostenerstattungen und Kostenumlagen	0,00	0,00	0,00	0	
65	7	+ sonstige Einzahlungen	0,00	0,00	0,00	0	
66	8	+ Zinsen und sonstige Finanzeinzahlungen	0,00	0,00	0,00	0	
		9 = Einzahlungen aus laufender Verwaltungstätigkeit	635,00	500,00	952,11	-452	
70	10	Personalauszahlungen	127.982,99	138.242,57	137.606,02	637	0
71	11	+ Versorgungsauszahlungen	0,00	0,00	0,00	0	0
72	12	+ Auszahlungen für Sach- und Dienstleistungen	11.176,32	15.008,32	10.798,90	4.209	0
75	13	- Zinsen und sonstige Finanzauszahlungen	0,00	0,00	0,00	0	0
73	14	+ Transferauszahlungen	0,00	0,00	0,00	0	0
74	15	+ sonstige Auszahlungen	3.062,62	3.949,11	3.483,29	466	0
		16 = Auszahlungen aus laufender Verwaltungstätigkeit (= Zeilen 10 bis 15)	142.221,93	157.200,00	151.888,21	5.312	0
		17 = Saldo aus laufender Verwaltungstätigkeit (= Zeilen 9 / 16)	-141.586,93	-156.700,00	-150.936,10	-5.764	
		Investitionstätigkeit					
681	18	Einzahlungen aus Zuweisungen und Zuschüsse für Investitionen und Investitionsförderungsmaßnahmen	0,00	0,00	0,00	0	
682	19	+ Einzahlungen aus der Veräußerung von Grundstücken und Gebäuden	0,00	0,00	0,00	0	
683	20	+ Einzahlungen aus der Veräußerungen von beweglichem Anlagevermögen	0,00	0,00	0,00	0	
684	21	+ Einzahlungen aus der Veräußerungen von Finanzanlagen	0,00	0,00	0,00	0	
685	22	+ Einzahlungen aus der Abwicklung von Baumaßnahmen	0,00	0,00	0,00	0	
686	23	+ Einzahlungen aus Rückflüssen (für Investitionen und Investitionsförderungsmaßnahmen Dritter)	0,00	0,00	0,00	0	
688	24	+ Einzahlungen aus Beiträgen u.ä. Entgelten	0,00	0,00	0,00	0	
689	25	+ sonstige Investitionseinzahlungen	0,00	0,00	0,00	0	
		26 = Summe der investiven Einzahlungen	0,00	0,00	0,00	0	
781	27	Auszahlungen von Zuweisungen und Zuschüssen für Investitionen und Investitionsförderungsmaßnahmen	0,00	0,00	0,00	0	0
782	28	+ Auszahlungen für den Erwerb von Grundstücken und Gebäuden	0,00	0,00	0,00	0	0
783	29	+ Auszahlungen für den Erwerb von beweglichem Anlagevermögen	0,00	0,00	0,00	0	0
784	30	+ Auszahlungen für den Erwerb von Finanzanlagen	0,00	0,00	0,00	0	0
785	31	+ Auszahlungen für Baumaßnahmen	0,00	0,00	0,00	0	0
786	32	+ Auszahlungen für die Gewährung von Ausleihungen (für Investitionen und Investitionsförderungsmaßnahmen Dritter)	0,00	0,00	0,00	0	0
787	33	+ Sonstige Investitionsauszahlungen	0,00	0,00	0,00	0	0
		34 = Summe der investiven Auszahlungen (= Zeilen 27 bis 33)	0,00	0,00	0,00	0	0
		35 = Saldo aus Investitionstätigkeit (= Zeilen 26 / 34)	0,00	0,00	0,00	0	0
672	35a	Einzahlungen aus fremden Finanzmitteln	0,00	0,00	0,00	0	
772	35b	Auszahlungen aus fremden Finanzmitteln	0,00	0,00	0,00	0	
		35c Saldo aus fremden Finanzmitteln	0,00	0,00	0,00	0	
		36 = Finanzmittelüberschuss/- fehlbetrag (= Zeilen 17 und 35 und 35c)	-141.586,93	-156.700,00	-150.936,10	-5.764	

¹ Es bleibt der Gemeinde unbenommen, kalkulatorische Zinsen nachrichtlich auszuweisen.

² Die fortgeschriebenen Planansätze umfassen:

- den Ansatz des Haushaltsjahres,
- die Veränderungen durch Nachträge,
- die Inanspruchnahme der ein- oder gegenseitigen Deckungsfähigkeit und
- übertragene Ermächtigungen aus Haushaltsvorjahren.

Nicht erfasst vom fortgeschriebenen Planansatz sind die über- und außerplanmäßigen Auszahlungen / Aufwendungen und die zweckgebundenen Mehreinzahlungen / -erträge und entsprechende -auszahlungen nach § 23 Abs. 1 GemHVO-Doppik ins Folgejahr

³ übertragene Ermächtigungen nach § 23 Abs. 1 GemHVO-Doppik ins Folgejahr

Gesamtproduktbereich	1	Zentrale Verwaltung
Produktbereich	11	Innere Verwaltung
Produkt	111050	Gleichstellung

⁴ Die Ziffern geben an, in welchen Kontengruppen und Kontenarten veranschlagt wurde.

⁵ laufende Nummerierung der Zeile

⁶ Zinsen sind regelmäßig nur in der Teilergebnisrechnung für den Produktbereich "Allgemeine Finanzwirtschaft" auszuweisen

⁷ Es wird empfohlen, in den Teilfinanzrechnungen die Zeilen 35a bis 35c (bei Ämtern bis 35e) des Musters zur Finanzrechnung auszuweisen.

⁸ In der Teilfinanzrechnung für die Produktgruppe "Sonstige allgemeine Finanzwirtschaft" sind die Zeilen 37 bis 43 des Musters zur Finanzierung auszuweisen

⁹ Angaben zu laufender Nummer 1 bis 17 können entfallen; siehe § 4 Abs. 5 GemHVO-Doppik

Gesamtproduktbereich	1	Zentrale Verwaltung
Produktbereich	11	Innere Verwaltung
Produkt	111060	Finanzsteuerung u. Beteiligungen

Teilfinanzrechnung^{7,8}

Ein- und Auszahlungsarten			Ergebnis	fortgeschriebener	Ist- Ergebnis	Vergleich Ansatz/Ist	übertragene
			2017	Ansatz	2018	(Spalte.5./	Ermächtigungen ²
			in EUR	2018 ¹	in EUR	Spalte.6)	in EUR
1	2	3	4	5	6	7	8
		laufende Verwaltungstätigkeit⁹					
60	1	Steuern und ähnliche Abgaben	0,00	0,00	0,00	0	
61	2	+ Zuwendungen und allgemeine Umlagen	0,00	0,00	0,00	0	
62	3	+ sonstige Transfereinzahlungen	0,00	0,00	0,00	0	
63	4	+ öffentlich-rechtliche Leistungsentgelte	71,17	0,00	50,98	-51	
641-642,646	5	+ privatrechtliche Leistungsentgelte	0,00	0,00	0,00	0	
648	6	+ Kostenerstattungen und Kostenumlagen	0,00	0,00	0,00	0	
65	7	+ sonstige Einzahlungen	0,00	0,00	0,00	0	
66	8	+ Zinsen und sonstige Finanzeinzahlungen	0,00	0,00	0,00	0	
		9 = Einzahlungen aus laufender Verwaltungstätigkeit	71,17	0,00	50,98	-51	
70	10	Personalauszahlungen	6.992,57	581.700,00	503.031,22	78.669	0
71	11	+ Versorgungsauszahlungen	0,00	0,00	0,00	0	0
72	12	+ Auszahlungen für Sach- und Dienstleistungen	0,00	19.000,00	13.458,86	5.541	0
75	13	- Zinsen und sonstige Finanzauszahlungen	0,00	0,00	0,00	0	0
73	14	+ Transferauszahlungen	0,00	0,00	0,00	0	0
74	15	+ sonstige Auszahlungen	0,00	34.600,00	15.653,07	18.947	0
		16 = Auszahlungen aus laufender Verwaltungstätigkeit (= Zeilen 10 bis 15)	6.992,57	635.300,00	532.143,15	103.157	0
		17 = Saldo aus laufender Verwaltungstätigkeit (= Zeilen 9 / 16)	-6.921,40	-635.300,00	-532.092,17	-103.208	
		Investitionstätigkeit					
681	18	Einzahlungen aus Zuweisungen und Zuschüsse für Investitionen und Investitionsförderungsmaßnahmen	0,00	0,00	0,00	0	
682	19	+ Einzahlungen aus der Veräußerung von Grundstücken und Gebäuden	0,00	0,00	0,00	0	
683	20	+ Einzahlungen aus der Veräußerungen von beweglichem Anlagevermögen	0,00	0,00	0,00	0	
684	21	+ Einzahlungen aus der Veräußerungen von Finanzanlagen	0,00	0,00	0,00	0	
685	22	+ Einzahlungen aus der Abwicklung von Baumaßnahmen	0,00	0,00	0,00	0	
686	23	+ Einzahlungen aus Rückflüssen (für Investitionen und Investitionsförderungsmaßnahmen Dritter)	0,00	0,00	0,00	0	
688	24	+ Einzahlungen aus Beiträgen u.ä. Entgelten	0,00	0,00	0,00	0	
689	25	+ sonstige Investitionseinzahlungen	0,00	0,00	0,00	0	
		26 = Summe der investiven Einzahlungen	0,00	0,00	0,00	0	
781	27	Auszahlungen von Zuweisungen und Zuschüssen für Investitionen und Investitionsförderungsmaßnahmen	0,00	0,00	0,00	0	0
782	28	+ Auszahlungen für den Erwerb von Grundstücken und Gebäuden	0,00	0,00	0,00	0	0
783	29	+ Auszahlungen für den Erwerb von beweglichem Anlagevermögen	0,00	10.000,00	0,00	10.000	10.000
784	30	+ Auszahlungen für den Erwerb von Finanzanlagen	0,00	0,00	0,00	0	0
785	31	+ Auszahlungen für Baumaßnahmen	0,00	0,00	0,00	0	0
786	32	+ Auszahlungen für die Gewährung von Ausleihungen (für Investitionen und Investitionsförderungsmaßnahmen Dritter)	0,00	0,00	0,00	0	0
787	33	+ Sonstige Investitionsauszahlungen	0,00	0,00	0,00	0	0
		34 = Summe der investiven Auszahlungen (= Zeilen 27 bis 33)	0,00	10.000,00	0,00	10.000	10.000
		35 = Saldo aus Investitionstätigkeit (= Zeilen 26 / 34)	0,00	-10.000,00	0,00	-10.000	
672	35a	Einzahlungen aus fremden Finanzmitteln	51.749,01	0,00	49.060,00	-49.060	
772	35b	Auszahlungen aus fremden Finanzmitteln	51.349,01	0,00	47.560,00	-47.560	
		35c Saldo aus fremden Finanzmitteln	400,00	0,00	1.500,00	-1.500	
		36 = Finanzmittelüberschuss/- fehlbetrag (= Zeilen 17 und 35 und 35c)	-6.521,40	-645.300,00	-530.592,17	-114.708	

¹ Es bleibt der Gemeinde unbenommen, kalkulatorische Zinsen nachrichtlich auszuweisen.

² Die fortgeschriebenen Planansätze umfassen:

- den Ansatz des Haushaltsjahres,
- die Veränderungen durch Nachträge,
- die Inanspruchnahme der ein- oder gegenseitigen Deckungsfähigkeit und
- übertragene Ermächtigungen aus Haushaltsvorjahren.

Nicht erfasst vom fortgeschriebenen Planansatz sind die über- und außerplanmäßigen Auszahlungen / Aufwendungen und die zweckgebundenen Mehreinzahlungen / -erträge und entsprechende -auszahlungen nach § 23 Abs. 1 GemHVO-Doppik ins Folgejahr

³ übertragene Ermächtigungen nach § 23 Abs. 1 GemHVO-Doppik ins Folgejahr

Gesamtproduktbereich	1	Zentrale Verwaltung
Produktbereich	11	Innere Verwaltung
Produkt	111060	Finanzsteuerung u. Beteiligungen

⁴ Die Ziffern geben an, in welchen Kontengruppen und Kontenarten veranschlagt wurde.

⁵ laufende Nummerierung der Zeile

⁶ Zinsen sind regelmäßig nur in der Teilergebnisrechnung für den Produktbereich "Allgemeine Finanzwirtschaft" auszuweisen

⁷ Es wird empfohlen, in den Teilfinanzrechnungen die Zeilen 35a bis 35c (bei Ämtern bis 35e) des Musters zur Finanzrechnung auszuweisen.

⁸ In der Teilfinanzrechnung für die Produktgruppe "Sonstige allgemeine Finanzwirtschaft" sind die Zeilen 37 bis 43 des Musters zur Finanzierung auszuweisen

⁹ Angaben zu laufender Nummer 1 bis 17 können entfallen; siehe § 4 Abs. 5 GemHVO-Doppik

Gesamtproduktbereich	1	Zentrale Verwaltung
Produktbereich	11	Innere Verwaltung
Produkt	111070	Personalvertretung

Teilfinanzrechnung^{7,8}

Ein- und Auszahlungsarten			Ergebnis	fortgeschriebener Ansatz	Ist- Ergebnis	Vergleich Ansatz/Ist	übertragene Ermächtigungen ²
			2017	2018 ¹	2018	(Spalte.5./ Spalte.6)	in EUR
1	2	3	4	5	6	7	8
in EUR			in EUR	in EUR	in EUR	in EUR	in EUR
laufende Verwaltungstätigkeit⁹							
60	1	Steuern und ähnliche Abgaben	0,00	0,00	0,00	0	
61	2	+ Zuwendungen und allgemeine Umlagen	0,00	0,00	0,00	0	
62	3	+ sonstige Transfereinzahlungen	0,00	0,00	0,00	0	
63	4	+ öffentlich-rechtliche Leistungsentgelte	0,00	0,00	0,00	0	
641-642,646	5	+ privatrechtliche Leistungsentgelte	10.098,95	7.500,00	9.238,00	-1.738	
648	6	+ Kostenerstattungen und Kostenumlagen	8.437,39	0,00	330,31	-330	
65	7	+ sonstige Einzahlungen	0,00	0,00	0,00	0	
66	8	+ Zinsen und sonstige Finanzeinzahlungen	0,00	0,00	0,00	0	
9		= Einzahlungen aus laufender Verwaltungstätigkeit	18.536,34	7.500,00	9.568,31	-2.068	
70	10	Personalauszahlungen	272.119,73	296.650,29	212.130,14	84.520	0
71	11	+ Versorgungsauszahlungen	0,00	0,00	0,00	0	0
72	12	+ Auszahlungen für Sach- und Dienstleistungen	35.937,26	56.203,78	47.569,89	8.634	0
75	13	- Zinsen und sonstige Finanzauszahlungen	0,00	0,00	0,00	0	0
73	14	+ Transferauszahlungen	0,00	0,00	0,00	0	0
74	15	+ sonstige Auszahlungen	10.871,75	11.525,84	10.651,14	875	0
16		= Auszahlungen aus laufender Verwaltungstätigkeit (= Zeilen 10 bis 15)	318.928,74	364.379,91	270.351,17	94.029	0
17		= Saldo aus laufender Verwaltungstätigkeit (= Zeilen 9 / 16)	-300.392,40	-356.879,91	-260.782,86	-96.097	
Investitionstätigkeit							
681	18	Einzahlungen aus Zuweisungen und Zuschüsse für Investitionen und Investitionsförderungsmaßnahmen	0,00	0,00	0,00	0	
682	19	+ Einzahlungen aus der Veräußerung von Grundstücken und Gebäuden	0,00	0,00	0,00	0	
683	20	+ Einzahlungen aus der Veräußerungen von beweglichem Anlagevermögen	0,00	0,00	0,00	0	
684	21	+ Einzahlungen aus der Veräußerungen von Finanzanlagen	0,00	0,00	0,00	0	
685	22	+ Einzahlungen aus der Abwicklung von Baumaßnahmen	0,00	0,00	0,00	0	
686	23	+ Einzahlungen aus Rückflüssen (für Investitionen und Investitionsförderungsmaßnahmen Dritter)	0,00	0,00	0,00	0	
688	24	+ Einzahlungen aus Beiträgen u.ä. Entgelten	0,00	0,00	0,00	0	
689	25	+ sonstige Investitionseinzahlungen	0,00	0,00	0,00	0	
26		= Summe der investiven Einzahlungen	0,00	0,00	0,00	0	
781	27	Auszahlungen von Zuweisungen und Zuschüssen für Investitionen und Investitionsförderungsmaßnahmen	0,00	0,00	0,00	0	0
782	28	+ Auszahlungen für den Erwerb von Grundstücken und Gebäuden	0,00	0,00	0,00	0	0
783	29	+ Auszahlungen für den Erwerb von beweglichem Anlagevermögen	0,00	600,00	0,00	600	0
784	30	+ Auszahlungen für den Erwerb von Finanzanlagen	0,00	0,00	0,00	0	0
785	31	+ Auszahlungen für Baumaßnahmen	0,00	0,00	0,00	0	0
786	32	+ Auszahlungen für die Gewährung von Ausleihungen (für Investitionen und Investitionsförderungsmaßnahmen Dritter)	0,00	0,00	0,00	0	0
787	33	+ Sonstige Investitionsauszahlungen	0,00	0,00	0,00	0	0
34		= Summe der investiven Auszahlungen (= Zeilen 27 bis 33)	0,00	600,00	0,00	600	0
35		= Saldo aus Investitionstätigkeit (= Zeilen 26 / 34)	0,00	-600,00	0,00	-600	
672	35a	Einzahlungen aus fremden Finanzmitteln	5.240,00	0,00	11.355,30	-11.355	
772	35b	Auszahlungen aus fremden Finanzmitteln	5.022,39	0,00	7.908,27	-7.908	
35c		Saldo aus fremden Finanzmitteln	217,61	0,00	3.447,03	-3.447	
36		= Finanzmittelüberschuss/- fehlbetrag (= Zeilen 17 und 35 und 35c)	-300.174,79	-357.479,91	-257.335,83	-100.144	

¹ Es bleibt der Gemeinde unbenommen, kalkulatorische Zinsen nachrichtlich auszuweisen.

² Die fortgeschriebenen Planansätze umfassen:

- den Ansatz des Haushaltsjahres,
- die Veränderungen durch Nachträge,
- die Inanspruchnahme der ein- oder gegenseitigen Deckungsfähigkeit und
- übertragene Ermächtigungen aus Haushaltsvorjahren.

Nicht erfasst vom fortgeschriebenen Planansatz sind die über- und außerplanmäßigen Auszahlungen / Aufwendungen und die zweckgebundenen Mehreinzahlungen / -erträge und entsprechende -auszahlungen / -aufwendungen.

³ übertragene Ermächtigungen nach § 23 Abs. 1 GemHVO-Doppik ins Folgejahr

Gesamtproduktbereich	1	Zentrale Verwaltung
Produktbereich	11	Innere Verwaltung
Produkt	111070	Personalvertretung

⁴ Die Ziffern geben an, in welchen Kontengruppen und Kontenarten veranschlagt wurde.

⁵ laufende Nummerierung der Zeile

⁶ Zinsen sind regelmäßig nur in der Teilergebnisrechnung für den Produktbereich "Allgemeine Finanzwirtschaft" auszuweisen

⁷ Es wird empfohlen, in den Teilfinanzrechnungen die Zeilen 35a bis 35c (bei Ämtern bis 35e) des Musters zur Finanzrechnung auszuweisen.

⁸ In der Teilfinanzrechnung für die Produktgruppe "Sonstige allgemeine Finanzwirtschaft" sind die Zeilen 37 bis 43 des Musters zur Finanzierung auszuweisen

⁹ Angaben zu laufender Nummer 1 bis 17 können entfallen; siehe § 4 Abs. 5 GemHVO-Doppik

Gesamtproduktbereich	1	Zentrale Verwaltung
Produktbereich	11	Innere Verwaltung
Produkt	111080	Gebäudemanagement

Teilfinanzrechnung^{7,8}

Ein- und Auszahlungsarten			Ergebnis	fortgeschriebener Ansatz	Ist- Ergebnis	Vergleich Ansatz/Ist	übertragene Ermächtigungen ²
			2017	2018 ¹	2018	(Spalte.5./ Spalte.6)	in EUR
1	2	3	4	5	6	7	8
		laufende Verwaltungstätigkeit⁹					
60	1	Steuern und ähnliche Abgaben	0,00	0,00	0,00	0	
61	2	+ Zuwendungen und allgemeine Umlagen	0,00	0,00	0,00	0	
62	3	+ sonstige Transfereinzahlungen	0,00	0,00	0,00	0	
63	4	+ öffentlich-rechtliche Leistungsentgelte	0,00	0,00	0,00	0	
641-642, 646	5	+ privatrechtliche Leistungsentgelte	0,00	0,00	0,00	0	
648	6	+ Kostenerstattungen und Kostenumlagen	0,00	0,00	0,00	0	
65	7	+ sonstige Einzahlungen	0,00	0,00	0,00	0	
66	8	+ Zinsen und sonstige Finanzeinzahlungen	0,00	0,00	0,00	0	
		9 = Einzahlungen aus laufender Verwaltungstätigkeit	0,00	0,00	0,00	0	
70	10	Personalauszahlungen	0,00	0,00	0,00	0	0
71	11	+ Versorgungsauszahlungen	0,00	0,00	0,00	0	0
72	12	+ Auszahlungen für Sach- und Dienstleistungen	0,00	0,00	0,00	0	0
75	13	- Zinsen und sonstige Finanzauszahlungen	0,00	0,00	0,00	0	0
73	14	+ Transferauszahlungen	0,00	0,00	0,00	0	0
74	15	+ sonstige Auszahlungen	0,00	0,00	0,00	0	0
		16 = Auszahlungen aus laufender Verwaltungstätigkeit (= Zeilen 10 bis 15)	0,00	0,00	0,00	0	0
		17 = Saldo aus laufender Verwaltungstätigkeit (= Zeilen 9 / 16)	0,00	0,00	0,00	0	
		Investitionstätigkeit					
681	18	Einzahlungen aus Zuweisungen und Zuschüsse für Investitionen und Investitionsförderungsmaßnahmen	0,00	0,00	0,00	0	
682	19	+ Einzahlungen aus der Veräußerung von Grundstücken und Gebäuden	0,00	0,00	0,00	0	
683	20	+ Einzahlungen aus der Veräußerungen von beweglichem Anlagevermögen	0,00	0,00	0,00	0	
684	21	+ Einzahlungen aus der Veräußerungen von Finanzanlagen	0,00	0,00	0,00	0	
685	22	+ Einzahlungen aus der Abwicklung von Baumaßnahmen	0,00	0,00	0,00	0	
686	23	+ Einzahlungen aus Rückflüssen (für Investitionen und Investitionsförderungsmaßnahmen Dritter)	0,00	0,00	0,00	0	
688	24	+ Einzahlungen aus Beiträgen u.ä. Entgelten	0,00	0,00	0,00	0	
689	25	+ sonstige Investitionseinzahlungen	0,00	0,00	0,00	0	
		26 = Summe der investiven Einzahlungen	0,00	0,00	0,00	0	
781	27	Auszahlungen von Zuweisungen und Zuschüssen für Investitionen und Investitionsförderungsmaßnahmen	0,00	0,00	0,00	0	0
782	28	+ Auszahlungen für den Erwerb von Grundstücken und Gebäuden	0,00	0,00	0,00	0	0
783	29	+ Auszahlungen für den Erwerb von beweglichem Anlagevermögen	0,00	0,00	0,00	0	0
784	30	+ Auszahlungen für den Erwerb von Finanzanlagen	0,00	0,00	0,00	0	0
785	31	+ Auszahlungen für Baumaßnahmen	0,00	0,00	0,00	0	0
786	32	+ Auszahlungen für die Gewährung von Ausleihungen (für Investitionen und Investitionsförderungsmaßnahmen Dritter)	0,00	0,00	0,00	0	0
787	33	+ Sonstige Investitionsauszahlungen	0,00	0,00	0,00	0	0
		34 = Summe der investiven Auszahlungen (= Zeilen 27 bis 33)	0,00	0,00	0,00	0	0
		35 = Saldo aus Investitionstätigkeit (= Zeilen 26 / 34)	0,00	0,00	0,00	0	
672	35a	Einzahlungen aus fremden Finanzmitteln	0,00	0,00	0,00	0	
772	35b	Auszahlungen aus fremden Finanzmitteln	0,00	0,00	0,00	0	
		35c Saldo aus fremden Finanzmitteln	0,00	0,00	0,00	0	
		36 = Finanzmittelüberschuss/- fehlbetrag (= Zeilen 17 und 35 und 35c)	0,00	0,00	0,00	0	

¹ Es bleibt der Gemeinde unbenommen, kalkulatorische Zinsen nachrichtlich auszuweisen.

² Die fortgeschriebenen Planansätze umfassen:

- den Ansatz des Haushaltsjahres,
- die Veränderungen durch Nachträge,
- die Inanspruchnahme der ein- oder gegenseitigen Deckungsfähigkeit und
- übertragene Ermächtigungen aus Haushaltsvorjahren.

Nicht erfasst vom fortgeschriebenen Planansatz sind die über- und außerplanmäßigen Auszahlungen / Aufwendungen und die zweckgebundenen Mehreinzahlungen / -erträge und entsprechende -auszahlungen / -aufwendungen.

³ übertragene Ermächtigungen nach § 23 Abs. 1 GemHVO-Doppik ins Folgejahr

Gesamtproduktbereich	1	Zentrale Verwaltung
Produktbereich	11	Innere Verwaltung
Produkt	111080	Gebäudemanagement

⁴ Die Ziffern geben an, in welchen Kontengruppen und Kontenarten veranschlagt wurde.

⁵ laufende Nummerierung der Zeile

⁶ Zinsen sind regelmäßig nur in der Teilergebnisrechnung für den Produktbereich "Allgemeine Finanzwirtschaft" auszuweisen

⁷ Es wird empfohlen, in den Teilfinanzrechnungen die Zeilen 35a bis 35c (bei Ämtern bis 35e) des Musters zur Finanzrechnung auszuweisen.

⁸ In der Teilfinanzrechnung für die Produktgruppe "Sonstige allgemeine Finanzwirtschaft" sind die Zeilen 37 bis 43 des Musters zur Finanzierung auszuweisen

⁹ Angaben zu laufender Nummer 1 bis 17 können entfallen; siehe § 4 Abs. 5 GemHVO-Doppik

Gesamtproduktbereich	1	Zentrale Verwaltung
Produktbereich	11	Innere Verwaltung
Produkt	111081	Gebäudemanagement

Teilfinanzrechnung^{7,8}

Ein- und Auszahlungsarten			Ergebnis	fortgeschriebener Ansatz	Ist- Ergebnis	Vergleich Ansatz/Ist	übertragene Ermächtigungen ²
			2017	2018 ¹	2018	(Spalte.5./ Spalte.6)	in EUR
1	2	3	4	5	6	7	8
		laufende Verwaltungstätigkeit⁹					
60	1	Steuern und ähnliche Abgaben	0,00	0,00	0,00	0	
61	2	+ Zuwendungen und allgemeine Umlagen	0,00	0,00	0,00	0	
62	3	+ sonstige Transfereinzahlungen	0,00	0,00	0,00	0	
63	4	+ öffentlich-rechtliche Leistungsentgelte	0,00	0,00	0,00	0	
641-642,646	5	+ privatrechtliche Leistungsentgelte	2.963,22	0,00	281,09	-281	
648	6	+ Kostenerstattungen und Kostenumlagen	64.950,37	60.500,00	27.315,41	33.185	
65	7	+ sonstige Einzahlungen	506,53	0,00	0,00	0	
66	8	+ Zinsen und sonstige Finanzeinzahlungen	0,00	0,00	0,00	0	
		9 = Einzahlungen aus laufender Verwaltungstätigkeit	68.420,12	60.500,00	27.596,50	32.904	
70	10	Personalauszahlungen	3.613.077,67	3.717.149,24	3.699.701,55	17.448	0
71	11	+ Versorgungsauszahlungen	0,00	0,00	0,00	0	0
72	12	+ Auszahlungen für Sach- und Dienstleistungen	109.430,46	105.339,42	100.511,36	4.828	0
75	13	- Zinsen und sonstige Finanzauszahlungen	0,00	0,00	0,00	0	0
73	14	+ Transferauszahlungen	0,00	0,00	0,00	0	0
74	15	+ sonstige Auszahlungen	165.009,94	171.083,20	161.972,52	9.111	0
		16 = Auszahlungen aus laufender Verwaltungstätigkeit (= Zeilen 10 bis 15)	3.887.518,07	3.993.571,86	3.962.185,43	31.386	0
		17 = Saldo aus laufender Verwaltungstätigkeit (= Zeilen 9 / 16)	-3.819.097,95	-3.933.071,86	-3.934.588,93	1.517	
		Investitionstätigkeit					
681	18	Einzahlungen aus Zuweisungen und Zuschüsse für Investitionen und Investitionsförderungsmaßnahmen	0,00	0,00	0,00	0	
682	19	+ Einzahlungen aus der Veräußerung von Grundstücken und Gebäuden	0,00	0,00	0,00	0	
683	20	+ Einzahlungen aus der Veräußerungen von beweglichem Anlagevermögen	8.092,00	0,00	0,00	0	
684	21	+ Einzahlungen aus der Veräußerungen von Finanzanlagen	0,00	0,00	0,00	0	
685	22	+ Einzahlungen aus der Abwicklung von Baumaßnahmen	0,00	0,00	0,00	0	
686	23	+ Einzahlungen aus Rückflüssen (für Investitionen und Investitionsförderungsmaßnahmen Dritter)	0,00	0,00	0,00	0	
688	24	+ Einzahlungen aus Beiträgen u.ä. Entgelten	0,00	0,00	0,00	0	
689	25	+ sonstige Investitionseinzahlungen	0,00	0,00	0,00	0	
		26 = Summe der investiven Einzahlungen	8.092,00	0,00	0,00	0	
781	27	Auszahlungen von Zuweisungen und Zuschüssen für Investitionen und Investitionsförderungsmaßnahmen	0,00	0,00	0,00	0	0
782	28	+ Auszahlungen für den Erwerb von Grundstücken und Gebäuden	0,00	0,00	0,00	0	0
783	29	+ Auszahlungen für den Erwerb von beweglichem Anlagevermögen	62.063,34	84.100,00	50.921,07	33.179	32.325
784	30	+ Auszahlungen für den Erwerb von Finanzanlagen	0,00	0,00	0,00	0	0
785	31	+ Auszahlungen für Baumaßnahmen	0,00	0,00	0,00	0	0
786	32	+ Auszahlungen für die Gewährung von Ausleihungen (für Investitionen und Investitionsförderungsmaßnahmen Dritter)	0,00	0,00	0,00	0	0
787	33	+ Sonstige Investitionsauszahlungen	0,00	0,00	0,00	0	0
		34 = Summe der investiven Auszahlungen (= Zeilen 27 bis 33)	62.063,34	84.100,00	50.921,07	33.179	32.325
		35 = Saldo aus Investitionstätigkeit (= Zeilen 26 / 34)	-53.971,34	-84.100,00	-50.921,07	-33.179	
672	35a	Einzahlungen aus fremden Finanzmitteln	1.733,40	0,00	0,00	0	
772	35b	Auszahlungen aus fremden Finanzmitteln	404,00	0,00	0,00	0	
		35c Saldo aus fremden Finanzmitteln	1.329,40	0,00	0,00	0	
		36 = Finanzmittelüberschuss/- fehlbetrag (= Zeilen 17 und 35 und 35c)	-3.871.739,89	-4.017.171,86	-3.985.510,00	-31.662	

¹ Es bleibt der Gemeinde unbenommen, kalkulatorische Zinsen nachrichtlich auszuweisen.

² Die fortgeschriebenen Planansätze umfassen:

- den Ansatz des Haushaltsjahres,
- die Veränderungen durch Nachträge,
- die Inanspruchnahme der ein- oder gegenseitigen Deckungsfähigkeit und
- übertragene Ermächtigungen aus Haushaltsvorjahren.

Nicht erfasst vom fortgeschriebenen Planansatz sind die über- und außerplanmäßigen Auszahlungen / Aufwendungen und die zweckgebundenen Mehreinzahlungen / -erträge und entsprechende -auszahlungen nach § 23 Abs. 1 GemHVO-Doppik ins Folgejahr

³ übertragene Ermächtigungen nach § 23 Abs. 1 GemHVO-Doppik ins Folgejahr

Gesamtproduktbereich	1	Zentrale Verwaltung
Produktbereich	11	Innere Verwaltung
Produkt	111081	Gebäudemanagement

⁴ Die Ziffern geben an, in welchen Kontengruppen und Kontenarten veranschlagt wurde.

⁵ laufende Nummerierung der Zeile

⁶ Zinsen sind regelmäßig nur in der Teilergebnisrechnung für den Produktbereich "Allgemeine Finanzwirtschaft" auszuweisen

⁷ Es wird empfohlen, in den Teilfinanzrechnungen die Zeilen 35a bis 35c (bei Ämtern bis 35e) des Musters zur Finanzrechnung auszuweisen.

⁸ In der Teilfinanzrechnung für die Produktgruppe "Sonstige allgemeine Finanzwirtschaft" sind die Zeilen 37 bis 43 des Musters zur Finanzierung auszuweisen

⁹ Angaben zu laufender Nummer 1 bis 17 können entfallen; siehe § 4 Abs. 5 GemHVO-Doppik

Gesamtproduktbereich	1	Zentrale Verwaltung
Produktbereich	11	Innere Verwaltung
Produkt	111082	Reinigungsdienst

Teilfinanzrechnung^{7,8}

Ein- und Auszahlungsarten			Ergebnis	fortgeschriebener Ansatz	Ist- Ergebnis	Vergleich Ansatz/Ist	übertragene Ermächtigungen ²
			2017	2018 ¹	2018	(Spalte.5./ Spate.6)	in EUR
1	2	3	4	5	6	7	8
		laufende Verwaltungstätigkeit⁹					
60	1	Steuern und ähnliche Abgaben	0,00	0,00	0,00	0	
61	2	+ Zuwendungen und allgemeine Umlagen	0,00	0,00	0,00	0	
62	3	+ sonstige Transfereinzahlungen	0,00	0,00	0,00	0	
63	4	+ öffentlich-rechtliche Leistungsentgelte	0,00	0,00	0,00	0	
641-642,646	5	+ privatrechtliche Leistungsentgelte	0,00	0,00	0,00	0	
648	6	+ Kostenerstattungen und Kostenumlagen	271,53	200,00	2.105,41	-1.905	
65	7	+ sonstige Einzahlungen	142,60	0,00	0,00	0	
66	8	+ Zinsen und sonstige Finanzeinzahlungen	0,00	0,00	0,00	0	
		9 = Einzahlungen aus laufender Verwaltungstätigkeit	414,13	200,00	2.105,41	-1.905	
70	10	Personalauszahlungen	3.519.201,19	3.780.292,94	3.671.330,36	108.963	0
71	11	+ Versorgungsauszahlungen	0,00	0,00	0,00	0	0
72	12	+ Auszahlungen für Sach- und Dienstleistungen	1.684.430,94	1.881.100,00	1.616.756,50	264.344	0
75	13	- Zinsen und sonstige Finanzauszahlungen	0,00	0,00	0,00	0	0
73	14	+ Transferauszahlungen	0,00	0,00	0,00	0	0
74	15	+ sonstige Auszahlungen	4.125,92	5.000,00	2.474,85	2.525	0
		16 = Auszahlungen aus laufender Verwaltungstätigkeit (= Zeilen 10 bis 15)	5.207.758,05	5.666.392,94	5.290.561,71	375.831	0
		17 = Saldo aus laufender Verwaltungstätigkeit (= Zeilen 9 / 16)	-5.207.343,92	-5.666.192,94	-5.288.456,30	-377.737	
		Investitionstätigkeit					
681	18	Einzahlungen aus Zuweisungen und Zuschüsse für Investitionen und Investitionsförderungsmaßnahmen	0,00	0,00	0,00	0	
682	19	+ Einzahlungen aus der Veräußerung von Grundstücken und Gebäuden	0,00	0,00	0,00	0	
683	20	+ Einzahlungen aus der Veräußerungen von beweglichem Anlagevermögen	0,00	0,00	0,00	0	
684	21	+ Einzahlungen aus der Veräußerungen von Finanzanlagen	0,00	0,00	0,00	0	
685	22	+ Einzahlungen aus der Abwicklung von Baumaßnahmen	0,00	0,00	0,00	0	
686	23	+ Einzahlungen aus Rückflüssen (für Investitionen und Investitionsförderungsmaßnahmen Dritter)	0,00	0,00	0,00	0	
688	24	+ Einzahlungen aus Beiträgen u.ä. Entgelten	0,00	0,00	0,00	0	
689	25	+ sonstige Investitionseinzahlungen	0,00	0,00	0,00	0	
		26 = Summe der investiven Einzahlungen	0,00	0,00	0,00	0	
781	27	Auszahlungen von Zuweisungen und Zuschüssen für Investitionen und Investitionsförderungsmaßnahmen	0,00	0,00	0,00	0	0
782	28	+ Auszahlungen für den Erwerb von Grundstücken und Gebäuden	0,00	0,00	0,00	0	0
783	29	+ Auszahlungen für den Erwerb von beweglichem Anlagevermögen	53.153,27	105.030,90	102.087,70	2.943	0
784	30	+ Auszahlungen für den Erwerb von Finanzanlagen	0,00	0,00	0,00	0	0
785	31	+ Auszahlungen für Baumaßnahmen	0,00	0,00	0,00	0	0
786	32	+ Auszahlungen für die Gewährung von Ausleihungen (für Investitionen und Investitionsförderungsmaßnahmen Dritter)	0,00	0,00	0,00	0	0
787	33	+ Sonstige Investitionsauszahlungen	0,00	0,00	0,00	0	0
		34 = Summe der investiven Auszahlungen (= Zeilen 27 bis 33)	53.153,27	105.030,90	102.087,70	2.943	0
		35 = Saldo aus Investitionstätigkeit (= Zeilen 26 / 34)	-53.153,27	-105.030,90	-102.087,70	-2.943	
672	35a	Einzahlungen aus fremden Finanzmitteln	0,00	0,00	0,00	0	
772	35b	Auszahlungen aus fremden Finanzmitteln	0,00	0,00	0,00	0	
		35c Saldo aus fremden Finanzmitteln	0,00	0,00	0,00	0	
		36 = Finanzmittelüberschuss/- fehlbetrag (= Zeilen 17 und 35 und 35c)	-5.260.497,19	-5.771.223,84	-5.390.544,00	-380.680	

¹ Es bleibt der Gemeinde unbenommen, kalkulatorische Zinsen nachrichtlich auszuweisen.

² Die fortgeschriebenen Planansätze umfassen:

- den Ansatz des Haushaltsjahres,
- die Veränderungen durch Nachträge,
- die Inanspruchnahme der ein- oder gegenseitigen Deckungsfähigkeit und
- übertragene Ermächtigungen aus Haushaltsvorjahren.

Nicht erfasst vom fortgeschriebenen Planansatz sind die über- und außerplanmäßigen Auszahlungen / Aufwendungen und die zweckgebundenen Mehreinzahlungen / -erträge und entsprechende -auszahlungen / -aufwendungen.

³ übertragene Ermächtigungen nach § 23 Abs. 1 GemHVO-Doppik ins Folgejahr

Gesamtproduktbereich	1	Zentrale Verwaltung
Produktbereich	11	Innere Verwaltung
Produkt	111082	Reinigungsdienst

⁴ Die Ziffern geben an, in welchen Kontengruppen und Kontenarten veranschlagt wurde.

⁵ laufende Nummerierung der Zeile

⁶ Zinsen sind regelmäßig nur in der Teilergebnisrechnung für den Produktbereich "Allgemeine Finanzwirtschaft" auszuweisen

⁷ Es wird empfohlen, in den Teilfinanzrechnungen die Zeilen 35a bis 35c (bei Ämtern bis 35e) des Musters zur Finanzrechnung auszuweisen.

⁸ In der Teilfinanzrechnung für die Produktgruppe "Sonstige allgemeine Finanzwirtschaft" sind die Zeilen 37 bis 43 des Musters zur Finanzierung auszuweisen

⁹ Angaben zu laufender Nummer 1 bis 17 können entfallen; siehe § 4 Abs. 5 GemHVO-Doppik

Gesamtproduktbereich	1	Zentrale Verwaltung
Produktbereich	11	Innere Verwaltung
Produkt	111090	Bauverwaltungsaufgaben (verschoben nach 111190)

Teilfinanzrechnung^{7,8}

Ein- und Auszahlungsarten			Ergebnis	fortgeschriebener Ansatz	Ist- Ergebnis	Vergleich Ansatz/Ist	übertragene Ermächtigungen ²
			2017	2018 ¹	2018	(Spalte.5./ Spalte.6)	in EUR
1	2	3	4	5	6	7	8
		laufende Verwaltungstätigkeit⁹					
60	1	Steuern und ähnliche Abgaben	0,00	0,00	0,00	0	
61	2	+ Zuwendungen und allgemeine Umlagen	0,00	0,00	0,00	0	
62	3	+ sonstige Transfereinzahlungen	0,00	0,00	0,00	0	
63	4	+ öffentlich-rechtliche Leistungsentgelte	0,00	0,00	0,00	0	
641-642, 646	5	+ privatrechtliche Leistungsentgelte	0,00	0,00	0,00	0	
648	6	+ Kostenerstattungen und Kostenumlagen	0,00	0,00	0,00	0	
65	7	+ sonstige Einzahlungen	0,00	0,00	0,00	0	
66	8	+ Zinsen und sonstige Finanzeinzahlungen	0,00	0,00	0,00	0	
		9 = Einzahlungen aus laufender Verwaltungstätigkeit	0,00	0,00	0,00	0	
70	10	Personalauszahlungen	0,00	0,00	0,00	0	0
71	11	+ Versorgungsauszahlungen	0,00	0,00	0,00	0	0
72	12	+ Auszahlungen für Sach- und Dienstleistungen	0,00	0,00	0,00	0	0
75	13	- Zinsen und sonstige Finanzauszahlungen	0,00	0,00	0,00	0	0
73	14	+ Transferauszahlungen	0,00	0,00	0,00	0	0
74	15	+ sonstige Auszahlungen	0,00	0,00	0,00	0	0
		16 = Auszahlungen aus laufender Verwaltungstätigkeit (= Zeilen 10 bis 15)	0,00	0,00	0,00	0	0
		17 = Saldo aus laufender Verwaltungstätigkeit (= Zeilen 9 / 16)	0,00	0,00	0,00	0	
		Investitionstätigkeit					
681	18	Einzahlungen aus Zuweisungen und Zuschüsse für Investitionen und Investitionsförderungsmaßnahmen	0,00	0,00	0,00	0	
682	19	+ Einzahlungen aus der Veräußerung von Grundstücken und Gebäuden	0,00	0,00	0,00	0	
683	20	+ Einzahlungen aus der Veräußerungen von beweglichem Anlagevermögen	0,00	0,00	0,00	0	
684	21	+ Einzahlungen aus der Veräußerungen von Finanzanlagen	0,00	0,00	0,00	0	
685	22	+ Einzahlungen aus der Abwicklung von Baumaßnahmen	0,00	0,00	0,00	0	
686	23	+ Einzahlungen aus Rückflüssen (für Investitionen und Investitionsförderungsmaßnahmen Dritter)	0,00	0,00	0,00	0	
688	24	+ Einzahlungen aus Beiträgen u.ä. Entgelten	0,00	0,00	0,00	0	
689	25	+ sonstige Investitionseinzahlungen	0,00	0,00	0,00	0	
		26 = Summe der investiven Einzahlungen	0,00	0,00	0,00	0	
781	27	Auszahlungen von Zuweisungen und Zuschüssen für Investitionen und Investitionsförderungsmaßnahmen	0,00	0,00	0,00	0	0
782	28	+ Auszahlungen für den Erwerb von Grundstücken und Gebäuden	0,00	0,00	0,00	0	0
783	29	+ Auszahlungen für den Erwerb von beweglichem Anlagevermögen	0,00	0,00	0,00	0	0
784	30	+ Auszahlungen für den Erwerb von Finanzanlagen	0,00	0,00	0,00	0	0
785	31	+ Auszahlungen für Baumaßnahmen	0,00	0,00	0,00	0	0
786	32	+ Auszahlungen für die Gewährung von Ausleihungen (für Investitionen und Investitionsförderungsmaßnahmen Dritter)	0,00	0,00	0,00	0	0
787	33	+ Sonstige Investitionsauszahlungen	0,00	0,00	0,00	0	0
		34 = Summe der investiven Auszahlungen (= Zeilen 27 bis 33)	0,00	0,00	0,00	0	0
		35 = Saldo aus Investitionstätigkeit (= Zeilen 26 / 34)	0,00	0,00	0,00	0	
672	35a	Einzahlungen aus fremden Finanzmitteln	0,00	0,00	0,00	0	
772	35b	Auszahlungen aus fremden Finanzmitteln	0,00	0,00	0,00	0	
		35c Saldo aus fremden Finanzmitteln	0,00	0,00	0,00	0	
		36 = Finanzmittelüberschuss/- fehlbetrag (= Zeilen 17 und 35 und 35c)	0,00	0,00	0,00	0	

¹ Es bleibt der Gemeinde unbenommen, kalkulatorische Zinsen nachrichtlich auszuweisen.

² Die fortgeschriebenen Planansätze umfassen:

- den Ansatz des Haushaltsjahres,
- die Veränderungen durch Nachträge,
- die Inanspruchnahme der ein- oder gegenseitigen Deckungsfähigkeit und
- übertragene Ermächtigungen aus Haushaltsvorjahren.

Nicht erfasst vom fortgeschriebenen Planansatz sind die über- und außerplanmäßigen Auszahlungen / Aufwendungen und die zweckgebundenen Mehreinzahlungen / -erträge und entsprechende -auszahlungen / -aufwendungen.

³ übertragene Ermächtigungen nach § 23 Abs. 1 GemHVO-Doppik ins Folgejahr

Gesamtproduktbereich	1	Zentrale Verwaltung
Produktbereich	11	Innere Verwaltung
Produkt	111090	Bauverwaltungsaufgaben (verschoben nach 111190)

⁴ Die Ziffern geben an, in welchen Kontengruppen und Kontenarten veranschlagt wurde.

⁵ laufende Nummerierung der Zeile

⁶ Zinsen sind regelmäßig nur in der Teilergebnisrechnung für den Produktbereich "Allgemeine Finanzwirtschaft" auszuweisen

⁷ Es wird empfohlen, in den Teilfinanzrechnungen die Zeilen 35a bis 35c (bei Ämtern bis 35e) des Musters zur Finanzrechnung auszuweisen.

⁸ In der Teilfinanzrechnung für die Produktgruppe "Sonstige allgemeine Finanzwirtschaft" sind die Zeilen 37 bis 43 des Musters zur Finanzierung auszuweisen

⁹ Angaben zu laufender Nummer 1 bis 17 können entfallen; siehe § 4 Abs. 5 GemHVO-Doppik

Gesamtproduktbereich	1	Zentrale Verwaltung
Produktbereich	11	Innere Verwaltung
Produkt	111091	Liegenschaften

Teilfinanzrechnung^{7,8}

Ein- und Auszahlungsarten			Ergebnis	fortgeschriebener Ansatz	Ist- Ergebnis	Vergleich Ansatz/Ist	übertragene Ermächtigungen ²
			2017	2018 ¹	2018	(Spalte.5./ Spalte.6)	in EUR
1	2	3	4	5	6	7	8
laufende Verwaltungstätigkeit ⁹							
60	1	Steuern und ähnliche Abgaben	0,00	0,00	0,00	0	
61	2	+ Zuwendungen und allgemeine Umlagen	0,00	0,00	0,00	0	
62	3	+ sonstige Transfereinzahlungen	0,00	0,00	0,00	0	
63	4	+ öffentlich-rechtliche Leistungsentgelte	0,00	0,00	0,00	0	
641-642,646	5	+ privatrechtliche Leistungsentgelte	270.793,66	334.000,00	345.375,79	-11.376	
648	6	+ Kostenerstattungen und Kostenumlagen	0,00	0,00	197,53	-198	
65	7	+ sonstige Einzahlungen	0,00	0,00	0,00	0	
66	8	+ Zinsen und sonstige Finanzeinzahlungen	0,00	0,00	0,00	0	
9		= Einzahlungen aus laufender Verwaltungstätigkeit	270.793,66	334.000,00	345.573,32	-11.573	
70	10	Personalauszahlungen	189.286,14	182.121,75	181.840,26	281	0
71	11	+ Versorgungsauszahlungen	0,00	0,00	0,00	0	0
72	12	+ Auszahlungen für Sach- und Dienstleistungen	31.851,62	44.907,54	40.885,34	4.022	0
75	13	- Zinsen und sonstige Finanzauszahlungen	0,00	0,00	0,00	0	0
73	14	+ Transferauszahlungen	6.997,00	6.997,00	6.997,00	0	0
74	15	+ sonstige Auszahlungen	0,00	8.119,62	7.857,72	262	0
16		= Auszahlungen aus laufender Verwaltungstätigkeit (= Zeilen 10 bis 15)	228.134,76	242.145,91	237.580,32	4.566	0
17		= Saldo aus laufender Verwaltungstätigkeit (= Zeilen 9 / 16)	42.658,90	91.854,09	107.993,00	-16.139	
Investitionstätigkeit							
681	18	Einzahlungen aus Zuweisungen und Zuschüsse für Investitionen und Investitionsförderungsmaßnahmen	0,00	0,00	0,00	0	
682	19	+ Einzahlungen aus der Veräußerung von Grundstücken und Gebäuden	2.595.362,05	2.001.000,00	483.820,00	1.517.180	
683	20	+ Einzahlungen aus der Veräußerungen von beweglichem Anlagevermögen	0,00	0,00	0,00	0	
684	21	+ Einzahlungen aus der Veräußerungen von Finanzanlagen	0,00	0,00	0,00	0	
685	22	+ Einzahlungen aus der Abwicklung von Baumaßnahmen	0,00	0,00	0,00	0	
686	23	+ Einzahlungen aus Rückflüssen (für Investitionen und Investitionsförderungsmaßnahmen Dritter)	0,00	0,00	0,00	0	
688	24	+ Einzahlungen aus Beiträgen u.ä. Entgelten	0,00	0,00	0,00	0	
689	25	+ sonstige Investitionseinzahlungen	0,00	0,00	0,00	0	
26		= Summe der investiven Einzahlungen	2.595.362,05	2.001.000,00	483.820,00	1.517.180	
781	27	Auszahlungen von Zuweisungen und Zuschüssen für Investitionen und Investitionsförderungsmaßnahmen	0,00	0,00	0,00	0	0
782	28	+ Auszahlungen für den Erwerb von Grundstücken und Gebäuden	197.591,08	200.000,00	3.670,71	196.329	100.000
783	29	+ Auszahlungen für den Erwerb von beweglichem Anlagevermögen	0,00	0,00	0,00	0	0
784	30	+ Auszahlungen für den Erwerb von Finanzanlagen	0,00	0,00	0,00	0	0
785	31	+ Auszahlungen für Baumaßnahmen	0,00	0,00	0,00	0	0
786	32	+ Auszahlungen für die Gewährung von Ausleihungen (für Investitionen und Investitionsförderungsmaßnahmen Dritter)	0,00	0,00	0,00	0	0
787	33	+ Sonstige Investitionsauszahlungen	0,00	0,00	0,00	0	0
34		= Summe der investiven Auszahlungen (= Zeilen 27 bis 33)	197.591,08	200.000,00	3.670,71	196.329	100.000
35		= Saldo aus Investitionstätigkeit (= Zeilen 26 / 34)	2.397.770,97	1.801.000,00	480.149,29	1.320.851	
672	35a	Einzahlungen aus fremden Finanzmitteln	6.050,00	0,00	6.050,00	-6.050	
772	35b	Auszahlungen aus fremden Finanzmitteln	9.075,00	0,00	3.025,00	-3.025	
35c		= Saldo aus fremden Finanzmitteln	-3.025,00	0,00	3.025,00	-3.025	
36		= Finanzmittelüberschuss/- fehlbetrag (= Zeilen 17 und 35 und 35c)	2.437.404,87	1.892.854,09	591.167,29	1.301.687	

¹ Es bleibt der Gemeinde unbenommen, kalkulatorische Zinsen nachrichtlich auszuweisen.

² Die fortgeschriebenen Planansätze umfassen:

- den Ansatz des Haushaltsjahres,
- die Veränderungen durch Nachträge,
- die Inanspruchnahme der ein- oder gegenseitigen Deckungsfähigkeit und
- übertragene Ermächtigungen aus Haushaltsvorjahren.

Nicht erfasst vom fortgeschriebenen Planansatz sind die über- und außerplanmäßigen Auszahlungen / Aufwendungen und die zweckgebundenen Mehreinzahlungen / -erträge und entsprechende -auszahlungen nach § 23 Abs. 1 GemHVO-Doppik ins Folgejahr

³ übertragene Ermächtigungen nach § 23 Abs. 1 GemHVO-Doppik ins Folgejahr

Gesamtproduktbereich	1	Zentrale Verwaltung
Produktbereich	11	Innere Verwaltung
Produkt	111091	Liegenschaften

⁴ Die Ziffern geben an, in welchen Kontengruppen und Kontenarten veranschlagt wurde.

⁵ laufende Nummerierung der Zeile

⁶ Zinsen sind regelmäßig nur in der Teilergebnisrechnung für den Produktbereich "Allgemeine Finanzwirtschaft" auszuweisen

⁷ Es wird empfohlen, in den Teilfinanzrechnungen die Zeilen 35a bis 35c (bei Ämtern bis 35e) des Musters zur Finanzrechnung auszuweisen.

⁸ In der Teilfinanzrechnung für die Produktgruppe "Sonstige allgemeine Finanzwirtschaft" sind die Zeilen 37 bis 43 des Musters zur Finanzierung auszuweisen

⁹ Angaben zu laufender Nummer 1 bis 17 können entfallen; siehe § 4 Abs. 5 GemHVO-Doppik

Gesamtproduktbereich	1	Zentrale Verwaltung
Produktbereich	11	Innere Verwaltung
Produkt	111100	zentrale Betriebsamtsaufgaben

Teilfinanzrechnung^{7,8}

Ein- und Auszahlungsarten			Ergebnis	fortgeschriebener Ansatz	Ist- Ergebnis	Vergleich Ansatz/Ist	übertragene Ermächtigungen ²
			2017	2018 ¹	2018	(Spalte.5./ Spate.6)	in EUR
1	2	3	4	5	6	7	8
		laufende Verwaltungstätigkeit⁹					
60	1	Steuern und ähnliche Abgaben	0,00	0,00	0,00	0	
61	2	+ Zuwendungen und allgemeine Umlagen	0,00	0,00	0,00	0	
62	3	+ sonstige Transfereinzahlungen	0,00	0,00	0,00	0	
63	4	+ öffentlich-rechtliche Leistungsentgelte	0,00	0,00	0,00	0	
641-642,646	5	+ privatrechtliche Leistungsentgelte	0,00	0,00	0,00	0	
648	6	+ Kostenerstattungen und Kostenumlagen	4.425,00	2.500,00	3.733,00	-1.233	
65	7	+ sonstige Einzahlungen	0,00	100,00	0,00	100	
66	8	+ Zinsen und sonstige Finanzeinzahlungen	0,00	0,00	0,00	0	
		9 = Einzahlungen aus laufender Verwaltungstätigkeit	4.425,00	2.600,00	3.733,00	-1.133	
70	10	Personalauszahlungen	373.024,92	329.563,70	328.535,47	1.028	0
71	11	+ Versorgungsauszahlungen	0,00	0,00	0,00	0	0
72	12	+ Auszahlungen für Sach- und Dienstleistungen	170.529,31	391.912,99	164.050,23	227.863	127.736
75	13	- Zinsen und sonstige Finanzauszahlungen	0,00	0,00	0,00	0	0
73	14	+ Transferauszahlungen	0,00	0,00	0,00	0	0
74	15	+ sonstige Auszahlungen	8.073,58	10.853,38	10.411,78	442	0
		16 = Auszahlungen aus laufender Verwaltungstätigkeit (= Zeilen 10 bis 15)	551.627,81	732.330,07	502.997,48	229.333	127.736
		17 = Saldo aus laufender Verwaltungstätigkeit (= Zeilen 9 / 16)	-547.202,81	-729.730,07	-499.264,48	-230.466	
		Investitionstätigkeit					
681	18	Einzahlungen aus Zuweisungen und Zuschüsse für Investitionen und Investitionsförderungsmaßnahmen	0,00	22.100,00	0,00	22.100	
682	19	+ Einzahlungen aus der Veräußerung von Grundstücken und Gebäuden	0,00	0,00	0,00	0	
683	20	+ Einzahlungen aus der Veräußerungen von beweglichem Anlagevermögen	0,00	0,00	0,00	0	
684	21	+ Einzahlungen aus der Veräußerungen von Finanzanlagen	0,00	0,00	0,00	0	
685	22	+ Einzahlungen aus der Abwicklung von Baumaßnahmen	0,00	0,00	0,00	0	
686	23	+ Einzahlungen aus Rückflüssen (für Investitionen und Investitionsförderungsmaßnahmen Dritter)	0,00	0,00	0,00	0	
688	24	+ Einzahlungen aus Beiträgen u.ä. Entgelten	0,00	0,00	0,00	0	
689	25	+ sonstige Investitionseinzahlungen	0,00	0,00	0,00	0	
		26 = Summe der investiven Einzahlungen	0,00	22.100,00	0,00	22.100	
781	27	Auszahlungen von Zuweisungen und Zuschüssen für Investitionen und Investitionsförderungsmaßnahmen	0,00	0,00	0,00	0	0
782	28	+ Auszahlungen für den Erwerb von Grundstücken und Gebäuden	0,00	0,00	0,00	0	0
783	29	+ Auszahlungen für den Erwerb von beweglichem Anlagevermögen	0,00	0,00	0,00	0	0
784	30	+ Auszahlungen für den Erwerb von Finanzanlagen	0,00	0,00	0,00	0	0
785	31	+ Auszahlungen für Baumaßnahmen	46.239,08	338.000,00	234.364,16	103.636	46.629
786	32	+ Auszahlungen für die Gewährung von Ausleihungen (für Investitionen und Investitionsförderungsmaßnahmen Dritter)	0,00	0,00	0,00	0	0
787	33	+ Sonstige Investitionsauszahlungen	0,00	0,00	0,00	0	0
		34 = Summe der investiven Auszahlungen (= Zeilen 27 bis 33)	46.239,08	338.000,00	234.364,16	103.636	46.629
		35 = Saldo aus Investitionstätigkeit (= Zeilen 26 / 34)	-46.239,08	-315.900,00	-234.364,16	-81.536	
672	35a	Einzahlungen aus fremden Finanzmitteln	0,00	0,00	0,00	0	
772	35b	Auszahlungen aus fremden Finanzmitteln	0,00	0,00	0,00	0	
		35c Saldo aus fremden Finanzmitteln	0,00	0,00	0,00	0	
		36 = Finanzmittelüberschuss/- fehlbetrag (= Zeilen 17 und 35 und 35c)	-593.441,89	-1.045.630,07	-733.628,64	-312.001	

¹ Es bleibt der Gemeinde unbenommen, kalkulatorische Zinsen nachrichtlich auszuweisen.

² Die fortgeschriebenen Planansätze umfassen:

- den Ansatz des Haushaltsjahres,
- die Veränderungen durch Nachträge,
- die Inanspruchnahme der ein- oder gegenseitigen Deckungsfähigkeit und
- übertragene Ermächtigungen aus Haushaltsvorjahren.

Nicht erfasst vom fortgeschriebenen Planansatz sind die über- und außerplanmäßigen Auszahlungen / Aufwendungen und die zweckgebundenen Mehreinzahlungen / -erträge und entsprechende -auszahlungen / -aufwendungen.

³ übertragene Ermächtigungen nach § 23 Abs. 1 GemHVO-Doppik ins Folgejahr

Gesamtproduktbereich	1	Zentrale Verwaltung
Produktbereich	11	Innere Verwaltung
Produkt	111100	zentrale Betriebsamtsaufgaben

⁴ Die Ziffern geben an, in welchen Kontengruppen und Kontenarten veranschlagt wurde.

⁵ laufende Nummerierung der Zeile

⁶ Zinsen sind regelmäßig nur in der Teilergebnisrechnung für den Produktbereich "Allgemeine Finanzwirtschaft" auszuweisen

⁷ Es wird empfohlen, in den Teilfinanzrechnungen die Zeilen 35a bis 35c (bei Ämtern bis 35e) des Musters zur Finanzrechnung auszuweisen.

⁸ In der Teilfinanzrechnung für die Produktgruppe "Sonstige allgemeine Finanzwirtschaft" sind die Zeilen 37 bis 43 des Musters zur Finanzierung auszuweisen

⁹ Angaben zu laufender Nummer 1 bis 17 können entfallen; siehe § 4 Abs. 5 GemHVO-Doppik

Gesamtproduktbereich	1	Zentrale Verwaltung
Produktbereich	11	Innere Verwaltung
Produkt	111110	ordnungsrechtliche Bauverwaltung

Teilfinanzrechnung^{7,8}

Ein- und Auszahlungsarten			Ergebnis	fortgeschriebener Ansatz	Ist- Ergebnis	Vergleich Ansatz/Ist	übertragene Ermächtigungen ²
			2017	2018 ¹	2018	(Spalte.5./ Spalte.6)	
1	2	3	in EUR	in EUR	in EUR	in EUR	in EUR
			4	5	6	7	8
		laufende Verwaltungstätigkeit⁹					
60	1	Steuern und ähnliche Abgaben	0,00	0,00	0,00	0	
61	2	+ Zuwendungen und allgemeine Umlagen	0,00	0,00	0,00	0	
62	3	+ sonstige Transfereinzahlungen	0,00	0,00	0,00	0	
63	4	+ öffentlich-rechtliche Leistungsentgelte	185.147,47	20.000,00	26.513,69	-6.514	
641-642,646	5	+ privatrechtliche Leistungsentgelte	0,00	0,00	0,00	0	
648	6	+ Kostenerstattungen und Kostenumlagen	0,00	0,00	0,00	0	
65	7	+ sonstige Einzahlungen	0,00	0,00	1,00	-1	
66	8	+ Zinsen und sonstige Finanzeinzahlungen	0,00	0,00	0,00	0	
		9 = Einzahlungen aus laufender Verwaltungstätigkeit	185.147,47	20.000,00	26.514,69	-6.515	
70	10	Personalauszahlungen	439.056,68	457.997,06	456.423,41	1.574	0
71	11	+ Versorgungsauszahlungen	0,00	0,00	0,00	0	0
72	12	+ Auszahlungen für Sach- und Dienstleistungen	12.771,95	14.685,56	14.637,87	48	0
75	13	- Zinsen und sonstige Finanzauszahlungen	0,00	0,00	0,00	0	0
73	14	+ Transferauszahlungen	0,00	0,00	0,00	0	0
74	15	+ sonstige Auszahlungen	4.976,36	7.645,68	7.580,69	65	0
		16 = Auszahlungen aus laufender Verwaltungstätigkeit (= Zeilen 10 bis 15)	456.804,99	480.328,30	478.641,97	1.686	0
		17 = Saldo aus laufender Verwaltungstätigkeit (= Zeilen 9 / 16)	-271.657,52	-460.328,30	-452.127,28	-8.201	
		Investitionstätigkeit					
681	18	Einzahlungen aus Zuweisungen und Zuschüsse für Investitionen und Investitionsförderungsmaßnahmen	0,00	0,00	0,00	0	
682	19	+ Einzahlungen aus der Veräußerung von Grundstücken und Gebäuden	0,00	0,00	0,00	0	
683	20	+ Einzahlungen aus der Veräußerungen von beweglichem Anlagevermögen	0,00	0,00	0,00	0	
684	21	+ Einzahlungen aus der Veräußerungen von Finanzanlagen	0,00	0,00	0,00	0	
685	22	+ Einzahlungen aus der Abwicklung von Baumaßnahmen	0,00	0,00	0,00	0	
686	23	+ Einzahlungen aus Rückflüssen (für Investitionen und Investitionsförderungsmaßnahmen Dritter)	0,00	0,00	0,00	0	
688	24	+ Einzahlungen aus Beiträgen u.ä. Entgelten	0,00	0,00	0,00	0	
689	25	+ sonstige Investitionseinzahlungen	0,00	0,00	0,00	0	
		26 = Summe der investiven Einzahlungen	0,00	0,00	0,00	0	
781	27	Auszahlungen von Zuweisungen und Zuschüssen für Investitionen und Investitionsförderungsmaßnahmen	0,00	0,00	0,00	0	0
782	28	+ Auszahlungen für den Erwerb von Grundstücken und Gebäuden	0,00	0,00	0,00	0	0
783	29	+ Auszahlungen für den Erwerb von beweglichem Anlagevermögen	0,00	2.036,09	2.036,09	0	0
784	30	+ Auszahlungen für den Erwerb von Finanzanlagen	0,00	0,00	0,00	0	0
785	31	+ Auszahlungen für Baumaßnahmen	0,00	0,00	0,00	0	0
786	32	+ Auszahlungen für die Gewährung von Ausleihungen (für Investitionen und Investitionsförderungsmaßnahmen Dritter)	0,00	0,00	0,00	0	0
787	33	+ Sonstige Investitionsauszahlungen	0,00	0,00	0,00	0	0
		34 = Summe der investiven Auszahlungen (= Zeilen 27 bis 33)	0,00	2.036,09	2.036,09	0	0
		35 = Saldo aus Investitionstätigkeit (= Zeilen 26 / 34)	0,00	-2.036,09	-2.036,09	0	
672	35a	Einzahlungen aus fremden Finanzmitteln	178,85	0,00	870,87	-871	
772	35b	Auszahlungen aus fremden Finanzmitteln	38,40	0,00	870,87	-871	
		35c Saldo aus fremden Finanzmitteln	140,45	0,00	0,00	0	
		36 = Finanzmittelüberschuss/- fehlbetrag (= Zeilen 17 und 35 und 35c)	-271.517,07	-462.364,39	-454.163,37	-8.201	

¹ Es bleibt der Gemeinde unbenommen, kalkulatorische Zinsen nachrichtlich auszuweisen.

² Die fortgeschriebenen Planansätze umfassen:

- den Ansatz des Haushaltsjahres,
- die Veränderungen durch Nachträge,
- die Inanspruchnahme der ein- oder gegenseitigen Deckungsfähigkeit und
- übertragene Ermächtigungen aus Haushaltsvorjahren.

Nicht erfasst vom fortgeschriebenen Planansatz sind die über- und außerplanmäßigen Auszahlungen / Aufwendungen und die zweckgebundenen Mehreinzahlungen / -erträge und entsprechende -auszahlungen / -aufwendungen.

³ übertragene Ermächtigungen nach § 23 Abs. 1 GemHVO-Doppik ins Folgejahr

Gesamtproduktbereich	1	Zentrale Verwaltung
Produktbereich	11	Innere Verwaltung
Produkt	111110	ordnungsrechtliche Bauverwaltung

⁴ Die Ziffern geben an, in welchen Kontengruppen und Kontenarten veranschlagt wurde.

⁵ laufende Nummerierung der Zeile

⁶ Zinsen sind regelmäßig nur in der Teilergebnisrechnung für den Produktbereich "Allgemeine Finanzwirtschaft" auszuweisen

⁷ Es wird empfohlen, in den Teilfinanzrechnungen die Zeilen 35a bis 35c (bei Ämtern bis 35e) des Musters zur Finanzrechnung auszuweisen.

⁸ In der Teilfinanzrechnung für die Produktgruppe "Sonstige allgemeine Finanzwirtschaft" sind die Zeilen 37 bis 43 des Musters zur Finanzierung auszuweisen

⁹ Angaben zu laufender Nummer 1 bis 17 können entfallen; siehe § 4 Abs. 5 GemHVO-Doppik

Gesamtproduktbereich	1	Zentrale Verwaltung
Produktbereich	11	Innere Verwaltung
Produkt	11120	Außenstelle Ellerau und Bürgerbüro

Teilfinanzrechnung^{7,8}

Ein- und Auszahlungsarten			Ergebnis	fortgeschriebener Ansatz	Ist- Ergebnis	Vergleich Ansatz/Ist	übertragene Ermächtigungen ²
			2017	2018 ¹	2018	(Spalte.5./ Spalte.6)	in EUR
1	2	3	4	5	6	7	8
		laufende Verwaltungstätigkeit⁹					
60	1	Steuern und ähnliche Abgaben	0,00	0,00	0,00	0	
61	2	+ Zuwendungen und allgemeine Umlagen	0,00	0,00	0,00	0	
62	3	+ sonstige Transfereinzahlungen	0,00	0,00	0,00	0	
63	4	+ öffentlich-rechtliche Leistungsentgelte	0,00	0,00	0,00	0	
641-642,646	5	+ privatrechtliche Leistungsentgelte	0,00	0,00	0,00	0	
648	6	+ Kostenerstattungen und Kostenumlagen	360.789,84	397.000,00	437.488,38	-40.488	
65	7	+ sonstige Einzahlungen	0,00	0,00	0,00	0	
66	8	+ Zinsen und sonstige Finanzeinzahlungen	0,00	0,00	0,00	0	
		9 = Einzahlungen aus laufender Verwaltungstätigkeit	360.789,84	397.000,00	437.488,38	-40.488	
70	10	Personalauszahlungen	435.860,41	493.301,63	491.265,94	2.036	0
71	11	+ Versorgungsauszahlungen	0,00	0,00	0,00	0	0
72	12	+ Auszahlungen für Sach- und Dienstleistungen	1.808,76	1.799,32	1.677,94	121	0
75	13	- Zinsen und sonstige Finanzauszahlungen	0,00	0,00	0,00	0	0
73	14	+ Transferauszahlungen	0,00	0,00	0,00	0	0
74	15	+ sonstige Auszahlungen	27,96	275,64	275,64	0	0
		16 = Auszahlungen aus laufender Verwaltungstätigkeit (= Zeilen 10 bis 15)	437.697,13	495.376,59	493.219,52	2.157	0
		17 = Saldo aus laufender Verwaltungstätigkeit (= Zeilen 9 / 16)	-76.907,29	-98.376,59	-55.731,14	-42.645	
		Investitionstätigkeit					
681	18	Einzahlungen aus Zuweisungen und Zuschüsse für Investitionen und Investitionsförderungsmaßnahmen	0,00	0,00	0,00	0	
682	19	+ Einzahlungen aus der Veräußerung von Grundstücken und Gebäuden	0,00	0,00	0,00	0	
683	20	+ Einzahlungen aus der Veräußerungen von beweglichem Anlagevermögen	0,00	0,00	0,00	0	
684	21	+ Einzahlungen aus der Veräußerungen von Finanzanlagen	0,00	0,00	0,00	0	
685	22	+ Einzahlungen aus der Abwicklung von Baumaßnahmen	0,00	0,00	0,00	0	
686	23	+ Einzahlungen aus Rückflüssen (für Investitionen und Investitionsförderungsmaßnahmen Dritter)	0,00	0,00	0,00	0	
688	24	+ Einzahlungen aus Beiträgen u.ä. Entgelten	0,00	0,00	0,00	0	
689	25	+ sonstige Investitionseinzahlungen	0,00	0,00	0,00	0	
		26 = Summe der investiven Einzahlungen	0,00	0,00	0,00	0	
781	27	Auszahlungen von Zuweisungen und Zuschüssen für Investitionen und Investitionsförderungsmaßnahmen	0,00	0,00	0,00	0	0
782	28	+ Auszahlungen für den Erwerb von Grundstücken und Gebäuden	0,00	0,00	0,00	0	0
783	29	+ Auszahlungen für den Erwerb von beweglichem Anlagevermögen	0,00	0,00	0,00	0	0
784	30	+ Auszahlungen für den Erwerb von Finanzanlagen	0,00	0,00	0,00	0	0
785	31	+ Auszahlungen für Baumaßnahmen	0,00	0,00	0,00	0	0
786	32	+ Auszahlungen für die Gewährung von Ausleihungen (für Investitionen und Investitionsförderungsmaßnahmen Dritter)	0,00	0,00	0,00	0	0
787	33	+ Sonstige Investitionsauszahlungen	0,00	0,00	0,00	0	0
		34 = Summe der investiven Auszahlungen (= Zeilen 27 bis 33)	0,00	0,00	0,00	0	0
		35 = Saldo aus Investitionstätigkeit (= Zeilen 26 / 34)	0,00	0,00	0,00	0	0
672	35a	Einzahlungen aus fremden Finanzmitteln	0,00	0,00	0,00	0	
772	35b	Auszahlungen aus fremden Finanzmitteln	0,00	0,00	0,00	0	
		35c Saldo aus fremden Finanzmitteln	0,00	0,00	0,00	0	
		36 = Finanzmittelüberschuss/- fehlbetrag (= Zeilen 17 und 35 und 35c)	-76.907,29	-98.376,59	-55.731,14	-42.645	

¹ Es bleibt der Gemeinde unbenommen, kalkulatorische Zinsen nachrichtlich auszuweisen.

² Die fortgeschriebenen Planansätze umfassen:

- den Ansatz des Haushaltsjahres,
- die Veränderungen durch Nachträge,
- die Inanspruchnahme der ein- oder gegenseitigen Deckungsfähigkeit und
- übertragene Ermächtigungen aus Haushaltsvorjahren.

Nicht erfasst vom fortgeschriebenen Planansatz sind die über- und außerplanmäßigen Auszahlungen / Aufwendungen und die zweckgebundenen Mehreinzahlungen / -erträge und entsprechende -auszahlungen nach § 23 Abs. 1 GemHVO-Doppik ins Folgejahr

³ übertragene Ermächtigungen nach § 23 Abs. 1 GemHVO-Doppik ins Folgejahr

Gesamtproduktbereich	1	Zentrale Verwaltung
Produktbereich	11	Innere Verwaltung
Produkt	111120	Außenstelle Ellerau und Bürgerbüro

⁴ Die Ziffern geben an, in welchen Kontengruppen und Kontenarten veranschlagt wurde.

⁵ laufende Nummerierung der Zeile

⁶ Zinsen sind regelmäßig nur in der Teilergebnisrechnung für den Produktbereich "Allgemeine Finanzwirtschaft" auszuweisen

⁷ Es wird empfohlen, in den Teilfinanzrechnungen die Zeilen 35a bis 35c (bei Ämtern bis 35e) des Musters zur Finanzrechnung auszuweisen.

⁸ In der Teilfinanzrechnung für die Produktgruppe "Sonstige allgemeine Finanzwirtschaft" sind die Zeilen 37 bis 43 des Musters zur Finanzierung auszuweisen

⁹ Angaben zu laufender Nummer 1 bis 17 können entfallen; siehe § 4 Abs. 5 GemHVO-Doppik

Gesamtproduktbereich	1	Zentrale Verwaltung
Produktbereich	11	Innere Verwaltung
Produkt	111130	EDV

Teilfinanzrechnung^{7,8}

Ein- und Auszahlungsarten			Ergebnis	fortgeschriebener Ansatz	Ist- Ergebnis	Vergleich Ansatz/Ist	übertragene
			2017	2018 ¹	2018	(Spalte.5./	Ermächtigungen ²
			in EUR	in EUR	in EUR	Spalte.6)	in EUR
1	2	3	4	5	6	7	8
		laufende Verwaltungstätigkeit⁹					
60	1	Steuern und ähnliche Abgaben	0,00	0,00	0,00	0	
61	2	+ Zuwendungen und allgemeine Umlagen	0,00	0,00	0,00	0	
62	3	+ sonstige Transfereinzahlungen	0,00	0,00	0,00	0	
63	4	+ öffentlich-rechtliche Leistungsentgelte	0,00	0,00	0,00	0	
641-642,646	5	+ privatrechtliche Leistungsentgelte	0,00	0,00	705,00	-705	
648	6	+ Kostenerstattungen und Kostenumlagen	6.943,64	2.300,00	2.105,70	194	
65	7	+ sonstige Einzahlungen	0,00	0,00	0,00	0	
66	8	+ Zinsen und sonstige Finanzeinzahlungen	0,00	0,00	0,00	0	
		9 = Einzahlungen aus laufender Verwaltungstätigkeit	6.943,64	2.300,00	2.810,70	-511	
70	10	Personalauszahlungen	903.794,59	1.004.200,00	972.216,56	31.983	0
71	11	+ Versorgungsauszahlungen	0,00	0,00	0,00	0	0
72	12	+ Auszahlungen für Sach- und Dienstleistungen	505.670,67	950.185,90	598.537,69	351.648	0
75	13	- Zinsen und sonstige Finanzauszahlungen	0,00	0,00	0,00	0	0
73	14	+ Transferauszahlungen	0,00	0,00	0,00	0	0
74	15	+ sonstige Auszahlungen	112.682,12	123.614,10	118.437,55	5.177	0
		16 = Auszahlungen aus laufender Verwaltungstätigkeit (= Zeilen 10 bis 15)	1.522.147,38	2.078.000,00	1.689.191,80	388.808	0
		17 = Saldo aus laufender Verwaltungstätigkeit (= Zeilen 9 / 16)	-1.515.203,74	-2.075.700,00	-1.686.381,10	-389.319	
		Investitionstätigkeit					
681	18	Einzahlungen aus Zuweisungen und Zuschüsse für Investitionen und Investitionsförderungsmaßnahmen	0,00	0,00	0,00	0	
682	19	+ Einzahlungen aus der Veräußerung von Grundstücken und Gebäuden	0,00	0,00	0,00	0	
683	20	+ Einzahlungen aus der Veräußerungen von beweglichem Anlagevermögen	0,00	0,00	0,00	0	
684	21	+ Einzahlungen aus der Veräußerungen von Finanzanlagen	0,00	0,00	0,00	0	
685	22	+ Einzahlungen aus der Abwicklung von Baumaßnahmen	0,00	0,00	0,00	0	
686	23	+ Einzahlungen aus Rückflüssen (für Investitionen und Investitionsförderungsmaßnahmen Dritter)	0,00	0,00	0,00	0	
688	24	+ Einzahlungen aus Beiträgen u.ä. Entgelten	0,00	0,00	0,00	0	
689	25	+ sonstige Investitionseinzahlungen	0,00	0,00	0,00	0	
		26 = Summe der investiven Einzahlungen	0,00	0,00	0,00	0	
781	27	Auszahlungen von Zuweisungen und Zuschüssen für Investitionen und Investitionsförderungsmaßnahmen	0,00	685,44	685,44	0	0
782	28	+ Auszahlungen für den Erwerb von Grundstücken und Gebäuden	0,00	0,00	0,00	0	0
783	29	+ Auszahlungen für den Erwerb von beweglichem Anlagevermögen	210.072,05	703.328,96	206.307,05	497.022	326.835
784	30	+ Auszahlungen für den Erwerb von Finanzanlagen	0,00	0,00	0,00	0	0
785	31	+ Auszahlungen für Baumaßnahmen	0,00	0,00	0,00	0	0
786	32	+ Auszahlungen für die Gewährung von Ausleihungen (für Investitionen und Investitionsförderungsmaßnahmen Dritter)	0,00	0,00	0,00	0	0
787	33	+ Sonstige Investitionsauszahlungen	0,00	0,00	0,00	0	0
		34 = Summe der investiven Auszahlungen (= Zeilen 27 bis 33)	210.072,05	704.014,40	206.992,49	497.022	326.835
		35 = Saldo aus Investitionstätigkeit (= Zeilen 26 / 34)	-210.072,05	-704.014,40	-206.992,49	-497.022	
672	35a	Einzahlungen aus fremden Finanzmitteln	0,00	0,00	0,00	0	
772	35b	Auszahlungen aus fremden Finanzmitteln	0,00	0,00	0,00	0	
		35c Saldo aus fremden Finanzmitteln	0,00	0,00	0,00	0	
		36 = Finanzmittelüberschuss/- fehlbetrag (= Zeilen 17 und 35 und 35c)	-1.725.275,79	-2.779.714,40	-1.893.373,59	-886.341	

¹ Es bleibt der Gemeinde unbenommen, kalkulatorische Zinsen nachrichtlich auszuweisen.

² Die fortgeschriebenen Planansätze umfassen:

- den Ansatz des Haushaltsjahres,
- die Veränderungen durch Nachträge,
- die Inanspruchnahme der ein- oder gegenseitigen Deckungsfähigkeit und
- übertragene Ermächtigungen aus Haushaltsvorjahren.

Nicht erfasst vom fortgeschriebenen Planansatz sind die über- und außerplanmäßigen Auszahlungen / Aufwendungen und die zweckgebundenen Mehreinzahlungen / -erträge und entsprechende -auszahlungen nach § 23 Abs. 1 GemHVO-Doppik ins Folgejahr

³ übertragene Ermächtigungen nach § 23 Abs. 1 GemHVO-Doppik ins Folgejahr

Gesamtproduktbereich	1	Zentrale Verwaltung
Produktbereich	11	Innere Verwaltung
Produkt	111130	EDV

⁴ Die Ziffern geben an, in welchen Kontengruppen und Kontenarten veranschlagt wurde.

⁵ laufende Nummerierung der Zeile

⁶ Zinsen sind regelmäßig nur in der Teilergebnisrechnung für den Produktbereich "Allgemeine Finanzwirtschaft" auszuweisen

⁷ Es wird empfohlen, in den Teilfinanzrechnungen die Zeilen 35a bis 35c (bei Ämtern bis 35e) des Musters zur Finanzrechnung auszuweisen.

⁸ In der Teilfinanzrechnung für die Produktgruppe "Sonstige allgemeine Finanzwirtschaft" sind die Zeilen 37 bis 43 des Musters zur Finanzierung auszuweisen

⁹ Angaben zu laufender Nummer 1 bis 17 können entfallen; siehe § 4 Abs. 5 GemHVO-Doppik

Gesamtproduktbereich	1	Zentrale Verwaltung
Produktbereich	11	Innere Verwaltung
Produkt	111160	Buchhaltung

Teilfinanzrechnung^{7,8}

Ein- und Auszahlungsarten			Ergebnis	fortgeschriebener Ansatz	Ist- Ergebnis	Vergleich Ansatz/Ist	übertragene Ermächtigungen ²
			2017	2018 ¹	2018	(Spalte.5./ Spalte.6)	
1	2	3	in EUR	in EUR	in EUR	in EUR	in EUR
1	2	3	4	5	6	7	8
		laufende Verwaltungstätigkeit⁹					
60	1	Steuern und ähnliche Abgaben	0,00	0,00	0,00	0	
61	2	+ Zuwendungen und allgemeine Umlagen	5.015,00	7.000,00	12.565,50	-5.566	
62	3	+ sonstige Transfereinzahlungen	0,00	0,00	0,00	0	
63	4	+ öffentlich-rechtliche Leistungsentgelte	9.029,40	10.000,00	7.819,68	2.180	
641-642,646	5	+ privatrechtliche Leistungsentgelte	0,00	0,00	0,00	0	
648	6	+ Kostenerstattungen und Kostenumlagen	40.607,91	40.800,00	43.129,63	-2.330	
65	7	+ sonstige Einzahlungen	0,00	0,00	0,00	0	
66	8	+ Zinsen und sonstige Finanzeinzahlungen	0,00	0,00	0,00	0	
		9 = Einzahlungen aus laufender Verwaltungstätigkeit	54.652,31	57.800,00	63.514,81	-5.715	
70	10	Personalauszahlungen	1.353.693,40	1.706.999,14	1.691.643,81	15.355	0
71	11	+ Versorgungsauszahlungen	0,00	0,00	0,00	0	0
72	12	+ Auszahlungen für Sach- und Dienstleistungen	25.290,32	61.018,85	52.450,53	8.568	0
75	13	- Zinsen und sonstige Finanzauszahlungen	0,00	0,00	0,00	0	0
73	14	+ Transferauszahlungen	0,00	0,00	0,00	0	0
74	15	+ sonstige Auszahlungen	46.332,90	198.746,15	124.825,68	73.920	0
		16 = Auszahlungen aus laufender Verwaltungstätigkeit (= Zeilen 10 bis 15)	1.425.316,62	1.966.764,14	1.868.920,02	97.844	0
		17 = Saldo aus laufender Verwaltungstätigkeit (= Zeilen 9 / 16)	-1.370.664,31	-1.908.964,14	-1.805.405,21	-103.559	
		Investitionstätigkeit					
681	18	Einzahlungen aus Zuweisungen und Zuschüsse für Investitionen und Investitionsförderungsmaßnahmen	0,00	0,00	0,00	0	
682	19	+ Einzahlungen aus der Veräußerung von Grundstücken und Gebäuden	0,00	0,00	0,00	0	
683	20	+ Einzahlungen aus der Veräußerungen von beweglichem Anlagevermögen	0,00	0,00	0,00	0	
684	21	+ Einzahlungen aus der Veräußerungen von Finanzanlagen	0,00	0,00	0,00	0	
685	22	+ Einzahlungen aus der Abwicklung von Baumaßnahmen	0,00	0,00	0,00	0	
686	23	+ Einzahlungen aus Rückflüssen (für Investitionen und Investitionsförderungsmaßnahmen Dritter)	0,00	0,00	0,00	0	
688	24	+ Einzahlungen aus Beiträgen u.ä. Entgelten	0,00	0,00	0,00	0	
689	25	+ sonstige Investitionseinzahlungen	0,00	0,00	0,00	0	
		26 = Summe der investiven Einzahlungen	0,00	0,00	0,00	0	
781	27	Auszahlungen von Zuweisungen und Zuschüssen für Investitionen und Investitionsförderungsmaßnahmen	0,00	0,00	0,00	0	0
782	28	+ Auszahlungen für den Erwerb von Grundstücken und Gebäuden	0,00	0,00	0,00	0	0
783	29	+ Auszahlungen für den Erwerb von beweglichem Anlagevermögen	0,00	54.057,19	21.431,90	32.625	31.746
784	30	+ Auszahlungen für den Erwerb von Finanzanlagen	0,00	0,00	0,00	0	0
785	31	+ Auszahlungen für Baumaßnahmen	0,00	0,00	0,00	0	0
786	32	+ Auszahlungen für die Gewährung von Ausleihungen (für Investitionen und Investitionsförderungsmaßnahmen Dritter)	0,00	0,00	0,00	0	0
787	33	+ Sonstige Investitionsauszahlungen	0,00	0,00	0,00	0	0
		34 = Summe der investiven Auszahlungen (= Zeilen 27 bis 33)	0,00	54.057,19	21.431,90	32.625	31.746
		35 = Saldo aus Investitionstätigkeit (= Zeilen 26 / 34)	0,00	-54.057,19	-21.431,90	-32.625	
672	35a	Einzahlungen aus fremden Finanzmitteln	0,00	0,00	0,00	0	
772	35b	Auszahlungen aus fremden Finanzmitteln	0,00	0,00	0,00	0	
		35c Saldo aus fremden Finanzmitteln	0,00	0,00	0,00	0	
		36 = Finanzmittelüberschuss/- fehlbetrag (= Zeilen 17 und 35 und 35c)	-1.370.664,31	-1.963.021,33	-1.826.837,11	-136.184	

¹ Es bleibt der Gemeinde unbenommen, kalkulatorische Zinsen nachrichtlich auszuweisen.

² Die fortgeschriebenen Planansätze umfassen:

- den Ansatz des Haushaltsjahres,
- die Veränderungen durch Nachträge,
- die Inanspruchnahme der ein- oder gegenseitigen Deckungsfähigkeit und
- übertragene Ermächtigungen aus Haushaltsvorjahren.

Nicht erfasst vom fortgeschriebenen Planansatz sind die über- und außerplanmäßigen Auszahlungen / Aufwendungen und die zweckgebundenen Mehreinzahlungen / -erträge und entsprechende -auszahlungen / -aufwendungen.

³ übertragene Ermächtigungen nach § 23 Abs. 1 GemHVO-Doppik ins Folgejahr

Gesamtproduktbereich	1	Zentrale Verwaltung
Produktbereich	11	Innere Verwaltung
Produkt	111160	Buchhaltung

⁴ Die Ziffern geben an, in welchen Kontengruppen und Kontenarten veranschlagt wurde.

⁵ laufende Nummerierung der Zeile

⁶ Zinsen sind regelmäßig nur in der Teilergebnisrechnung für den Produktbereich "Allgemeine Finanzwirtschaft" auszuweisen

⁷ Es wird empfohlen, in den Teilfinanzrechnungen die Zeilen 35a bis 35c (bei Ämtern bis 35e) des Musters zur Finanzrechnung auszuweisen.

⁸ In der Teilfinanzrechnung für die Produktgruppe "Sonstige allgemeine Finanzwirtschaft" sind die Zeilen 37 bis 43 des Musters zur Finanzierung auszuweisen

⁹ Angaben zu laufender Nummer 1 bis 17 können entfallen; siehe § 4 Abs. 5 GemHVO-Doppik

Gesamtproduktbereich	1	Zentrale Verwaltung
Produktbereich	11	Innere Verwaltung
Produkt	111170	Räume und Organisation

Teilfinanzrechnung^{7,8}

Ein- und Auszahlungsarten			Ergebnis	fortgeschriebener Ansatz	Ist- Ergebnis	Vergleich Ansatz/Ist	übertragene Ermächtigungen ²
			2017	2018 ¹	2018	(Spalte.5./ Spalte.6)	in EUR
1	2	3	4	5	6	7	8
		laufende Verwaltungstätigkeit⁹					
60	1	Steuern und ähnliche Abgaben	0,00	0,00	0,00	0	
61	2	+ Zuwendungen und allgemeine Umlagen	0,00	0,00	0,00	0	
62	3	+ sonstige Transfereinzahlungen	0,00	0,00	0,00	0	
63	4	+ öffentlich-rechtliche Leistungsentgelte	0,00	0,00	0,00	0	
641-642,646	5	+ privatrechtliche Leistungsentgelte	94.500,86	116.000,00	78.848,39	37.152	
648	6	+ Kostenerstattungen und Kostenumlagen	54,44	0,00	0,00	0	
65	7	+ sonstige Einzahlungen	0,00	0,00	42,37	-42	
66	8	+ Zinsen und sonstige Finanzeinzahlungen	0,00	0,00	0,00	0	
		9 = Einzahlungen aus laufender Verwaltungstätigkeit	94.555,30	116.000,00	78.890,76	37.109	
70	10	Personalauszahlungen	354.914,39	331.095,57	325.447,16	5.648	0
71	11	+ Versorgungsauszahlungen	0,00	0,00	0,00	0	0
72	12	+ Auszahlungen für Sach- und Dienstleistungen	114.577,47	147.234,42	138.942,23	8.292	0
75	13	- Zinsen und sonstige Finanzauszahlungen	0,00	0,00	0,00	0	0
73	14	+ Transferauszahlungen	556.500,00	695.625,00	695.625,00	0	0
74	15	+ sonstige Auszahlungen	8.804,38	6.786,25	6.786,25	0	0
		16 = Auszahlungen aus laufender Verwaltungstätigkeit (= Zeilen 10 bis 15)	1.034.796,24	1.180.741,24	1.166.800,64	13.941	0
		17 = Saldo aus laufender Verwaltungstätigkeit (= Zeilen 9 / 16)	-940.240,94	-1.064.741,24	-1.087.909,88	23.169	
		Investitionstätigkeit					
681	18	Einzahlungen aus Zuweisungen und Zuschüsse für Investitionen und Investitionsförderungsmaßnahmen	0,00	0,00	0,00	0	
682	19	+ Einzahlungen aus der Veräußerung von Grundstücken und Gebäuden	0,00	0,00	0,00	0	
683	20	+ Einzahlungen aus der Veräußerungen von beweglichem Anlagevermögen	0,00	0,00	0,00	0	
684	21	+ Einzahlungen aus der Veräußerungen von Finanzanlagen	0,00	0,00	0,00	0	
685	22	+ Einzahlungen aus der Abwicklung von Baumaßnahmen	0,00	0,00	0,00	0	
686	23	+ Einzahlungen aus Rückflüssen (für Investitionen und Investitionsförderungsmaßnahmen Dritter)	0,00	0,00	0,00	0	
688	24	+ Einzahlungen aus Beiträgen u.ä. Entgelten	0,00	0,00	0,00	0	
689	25	+ sonstige Investitionseinzahlungen	0,00	0,00	0,00	0	
		26 = Summe der investiven Einzahlungen	0,00	0,00	0,00	0	
781	27	Auszahlungen von Zuweisungen und Zuschüssen für Investitionen und Investitionsförderungsmaßnahmen	0,00	0,00	0,00	0	0
782	28	+ Auszahlungen für den Erwerb von Grundstücken und Gebäuden	0,00	0,00	0,00	0	0
783	29	+ Auszahlungen für den Erwerb von beweglichem Anlagevermögen	10.527,50	7.958,22	7.180,79	777	0
784	30	+ Auszahlungen für den Erwerb von Finanzanlagen	0,00	0,00	0,00	0	0
785	31	+ Auszahlungen für Baumaßnahmen	0,00	0,00	0,00	0	0
786	32	+ Auszahlungen für die Gewährung von Ausleihungen (für Investitionen und Investitionsförderungsmaßnahmen Dritter)	0,00	0,00	0,00	0	0
787	33	+ Sonstige Investitionsauszahlungen	0,00	0,00	0,00	0	0
		34 = Summe der investiven Auszahlungen (= Zeilen 27 bis 33)	10.527,50	7.958,22	7.180,79	777	0
		35 = Saldo aus Investitionstätigkeit (= Zeilen 26 / 34)	-10.527,50	-7.958,22	-7.180,79	-777	
672	35a	Einzahlungen aus fremden Finanzmitteln	27.155,84	0,00	45.315,35	-45.315	
772	35b	Auszahlungen aus fremden Finanzmitteln	21.319,51	0,00	38.760,06	-38.760	
		35c Saldo aus fremden Finanzmitteln	5.836,33	0,00	6.555,29	-6.555	
		36 = Finanzmittelüberschuss/- fehlbetrag (= Zeilen 17 und 35 und 35c)	-944.932,11	-1.072.699,46	-1.088.535,38	15.836	

¹ Es bleibt der Gemeinde unbenommen, kalkulatorische Zinsen nachrichtlich auszuweisen.

² Die fortgeschriebenen Planansätze umfassen:

- den Ansatz des Haushaltsjahres,
- die Veränderungen durch Nachträge,
- die Inanspruchnahme der ein- oder gegenseitigen Deckungsfähigkeit und
- übertragene Ermächtigungen aus Haushaltsvorjahren.

Nicht erfasst vom fortgeschriebenen Planansatz sind die über- und außerplanmäßigen Auszahlungen / Aufwendungen und die zweckgebundenen Mehreinzahlungen / -erträge und entsprechende -auszahlungen nach / -aufwendungen.

³ übertragene Ermächtigungen nach § 23 Abs. 1 GemHVO-Doppik ins Folgejahr

Gesamtproduktbereich	1	Zentrale Verwaltung
Produktbereich	11	Innere Verwaltung
Produkt	111170	Räume und Organisation

⁴ Die Ziffern geben an, in welchen Kontengruppen und Kontenarten veranschlagt wurde.

⁵ laufende Nummerierung der Zeile

⁶ Zinsen sind regelmäßig nur in der Teilergebnisrechnung für den Produktbereich "Allgemeine Finanzwirtschaft" auszuweisen

⁷ Es wird empfohlen, in den Teilfinanzrechnungen die Zeilen 35a bis 35c (bei Ämtern bis 35e) des Musters zur Finanzrechnung auszuweisen.

⁸ In der Teilfinanzrechnung für die Produktgruppe "Sonstige allgemeine Finanzwirtschaft" sind die Zeilen 37 bis 43 des Musters zur Finanzierung auszuweisen

⁹ Angaben zu laufender Nummer 1 bis 17 können entfallen; siehe § 4 Abs. 5 GemHVO-Doppik

Gesamtproduktbereich	1	Zentrale Verwaltung
Produktbereich	11	Innere Verwaltung
Produkt	111180	europäische Kontaktpflege

Teilfinanzrechnung^{7,8}

Ein- und Auszahlungsarten			Ergebnis	fortgeschriebener Ansatz	Ist- Ergebnis	Vergleich Ansatz/Ist	übertragene Ermächtigungen ²
			2017	2018 ¹	2018	(Spalte.5./ Spalte.6)	in EUR
1	2	3	4	5	6	7	8
			in EUR	in EUR	in EUR	in EUR	in EUR
laufende Verwaltungstätigkeit⁹							
60	1	Steuern und ähnliche Abgaben	0,00	0,00	0,00	0	
61	2	+ Zuwendungen und allgemeine Umlagen	0,00	0,00	0,00	0	
62	3	+ sonstige Transfereinzahlungen	0,00	0,00	0,00	0	
63	4	+ öffentlich-rechtliche Leistungsentgelte	0,00	0,00	0,00	0	
641-642,646	5	+ privatrechtliche Leistungsentgelte	0,00	0,00	0,00	0	
648	6	+ Kostenerstattungen und Kostenumlagen	0,00	0,00	0,00	0	
65	7	+ sonstige Einzahlungen	0,00	0,00	0,00	0	
66	8	+ Zinsen und sonstige Finanzeinzahlungen	0,00	0,00	0,00	0	
		9 = Einzahlungen aus laufender Verwaltungstätigkeit	0,00	0,00	0,00	0	
70	10	Personalauszahlungen	15.537,92	8.715,43	8.528,50	187	0
71	11	+ Versorgungsauszahlungen	0,00	0,00	0,00	0	0
72	12	+ Auszahlungen für Sach- und Dienstleistungen	10.272,00	2.928,32	2.928,32	0	0
75	13	- Zinsen und sonstige Finanzauszahlungen	0,00	0,00	0,00	0	0
73	14	+ Transferauszahlungen	10.089,26	4.907,30	4.470,50	437	0
74	15	+ sonstige Auszahlungen	1.348,88	413,36	413,36	0	0
		16 = Auszahlungen aus laufender Verwaltungstätigkeit (= Zeilen 10 bis 15)	37.248,06	16.964,41	16.340,68	624	0
		17 = Saldo aus laufender Verwaltungstätigkeit (= Zeilen 9 / 16)	-37.248,06	-16.964,41	-16.340,68	-624	
Investitionstätigkeit							
681	18	Einzahlungen aus Zuweisungen und Zuschüsse für Investitionen und Investitionsförderungsmaßnahmen	0,00	0,00	0,00	0	
682	19	+ Einzahlungen aus der Veräußerung von Grundstücken und Gebäuden	0,00	0,00	0,00	0	
683	20	+ Einzahlungen aus der Veräußerungen von beweglichem Anlagevermögen	0,00	0,00	0,00	0	
684	21	+ Einzahlungen aus der Veräußerungen von Finanzanlagen	0,00	0,00	0,00	0	
685	22	+ Einzahlungen aus der Abwicklung von Baumaßnahmen	0,00	0,00	0,00	0	
686	23	+ Einzahlungen aus Rückflüssen (für Investitionen und Investitionsförderungsmaßnahmen Dritter)	0,00	0,00	0,00	0	
688	24	+ Einzahlungen aus Beiträgen u.ä. Entgelten	0,00	0,00	0,00	0	
689	25	+ sonstige Investitionseinzahlungen	0,00	0,00	0,00	0	
		26 = Summe der investiven Einzahlungen	0,00	0,00	0,00	0	
781	27	Auszahlungen von Zuweisungen und Zuschüssen für Investitionen und Investitionsförderungsmaßnahmen	0,00	0,00	0,00	0	0
782	28	+ Auszahlungen für den Erwerb von Grundstücken und Gebäuden	0,00	0,00	0,00	0	0
783	29	+ Auszahlungen für den Erwerb von beweglichem Anlagevermögen	0,00	0,00	0,00	0	0
784	30	+ Auszahlungen für den Erwerb von Finanzanlagen	0,00	0,00	0,00	0	0
785	31	+ Auszahlungen für Baumaßnahmen	0,00	0,00	0,00	0	0
786	32	+ Auszahlungen für die Gewährung von Ausleihungen (für Investitionen und Investitionsförderungsmaßnahmen Dritter)	0,00	0,00	0,00	0	0
787	33	+ Sonstige Investitionsauszahlungen	0,00	0,00	0,00	0	0
		34 = Summe der investiven Auszahlungen (= Zeilen 27 bis 33)	0,00	0,00	0,00	0	0
		35 = Saldo aus Investitionstätigkeit (= Zeilen 26 / 34)	0,00	0,00	0,00	0	0
672	35a	Einzahlungen aus fremden Finanzmitteln	0,00	0,00	0,00	0	
772	35b	Auszahlungen aus fremden Finanzmitteln	0,00	0,00	0,00	0	
		35c Saldo aus fremden Finanzmitteln	0,00	0,00	0,00	0	
		36 = Finanzmittelüberschuss/- fehlbetrag (= Zeilen 17 und 35 und 35c)	-37.248,06	-16.964,41	-16.340,68	-624	

¹ Es bleibt der Gemeinde unbenommen, kalkulatorische Zinsen nachrichtlich auszuweisen.

² Die fortgeschriebenen Planansätze umfassen:

- den Ansatz des Haushaltsjahres,
- die Veränderungen durch Nachträge,
- die Inanspruchnahme der ein- oder gegenseitigen Deckungsfähigkeit und
- übertragene Ermächtigungen aus Haushaltsvorjahren.

Nicht erfasst vom fortgeschriebenen Planansatz sind die über- und außerplanmäßigen Auszahlungen / Aufwendungen und die zweckgebundenen Mehreinzahlungen / -erträge und entsprechende -auszahlungen / -aufwendungen.

³ übertragene Ermächtigungen nach § 23 Abs. 1 GemHVO-Doppik ins Folgejahr

Gesamtproduktbereich	1	Zentrale Verwaltung
Produktbereich	11	Innere Verwaltung
Produkt	111180	europäische Kontaktpflege

⁴ Die Ziffern geben an, in welchen Kontengruppen und Kontenarten veranschlagt wurde.

⁵ laufende Nummerierung der Zeile

⁶ Zinsen sind regelmäßig nur in der Teilergebnisrechnung für den Produktbereich "Allgemeine Finanzwirtschaft" auszuweisen

⁷ Es wird empfohlen, in den Teilfinanzrechnungen die Zeilen 35a bis 35c (bei Ämtern bis 35e) des Musters zur Finanzrechnung auszuweisen.

⁸ In der Teilfinanzrechnung für die Produktgruppe "Sonstige allgemeine Finanzwirtschaft" sind die Zeilen 37 bis 43 des Musters zur Finanzierung auszuweisen

⁹ Angaben zu laufender Nummer 1 bis 17 können entfallen; siehe § 4 Abs. 5 GemHVO-Doppik

Gesamtproduktbereich	1	Zentrale Verwaltung
Produktbereich	11	Innere Verwaltung
Produkt	111190	Bauverwaltungsaufgaben

Teilfinanzrechnung^{7,8}

Ein- und Auszahlungsarten			Ergebnis	fortgeschriebener	Ist- Ergebnis	Vergleich Ansatz/Ist	übertragene
			2017	Ansatz	2018	(Spalte.5./	Ermächtigungen ²
			in EUR	2018 ¹	in EUR	Spalte.6)	in EUR
1	2	3	4	5	6	7	8
		laufende Verwaltungstätigkeit⁹					
60	1	Steuern und ähnliche Abgaben	0,00	0,00	0,00	0	
61	2	+ Zuwendungen und allgemeine Umlagen	0,00	0,00	0,00	0	
62	3	+ sonstige Transfereinzahlungen	0,00	0,00	0,00	0	
63	4	+ öffentlich-rechtliche Leistungsentgelte	0,00	0,00	0,00	0	
641- 642, 646	5	+ privatrechtliche Leistungsentgelte	0,00	0,00	0,00	0	
648	6	+ Kostenerstattungen und Kostenumlagen	0,00	0,00	0,00	0	
65	7	+ sonstige Einzahlungen	0,00	0,00	0,00	0	
66	8	+ Zinsen und sonstige Finanzeinzahlungen	0,00	0,00	0,00	0	
		9 = Einzahlungen aus laufender Verwaltungstätigkeit	0,00	0,00	0,00	0	
70	10	Personalauszahlungen	0,00	0,00	0,00	0	0
71	11	+ Versorgungsauszahlungen	0,00	0,00	0,00	0	0
72	12	+ Auszahlungen für Sach- und Dienstleistungen	0,00	0,00	0,00	0	0
75	13	- Zinsen und sonstige Finanzauszahlungen	0,00	0,00	0,00	0	0
73	14	+ Transferauszahlungen	0,00	0,00	0,00	0	0
74	15	+ sonstige Auszahlungen	0,00	0,00	0,00	0	0
		16 = Auszahlungen aus laufender Verwaltungstätigkeit (= Zeilen 10 bis 15)	0,00	0,00	0,00	0	0
		17 = Saldo aus laufender Verwaltungstätigkeit (= Zeilen 9 / 16)	0,00	0,00	0,00	0	
		Investitionstätigkeit					
681	18	Einzahlungen aus Zuweisungen und Zuschüsse für Investitionen und Investitionsförderungsmaßnahmen	0,00	0,00	0,00	0	
682	19	+ Einzahlungen aus der Veräußerung von Grundstücken und Gebäuden	0,00	0,00	0,00	0	
683	20	+ Einzahlungen aus der Veräußerungen von beweglichem Anlagevermögen	0,00	0,00	0,00	0	
684	21	+ Einzahlungen aus der Veräußerungen von Finanzanlagen	0,00	0,00	0,00	0	
685	22	+ Einzahlungen aus der Abwicklung von Baumaßnahmen	0,00	0,00	0,00	0	
686	23	+ Einzahlungen aus Rückflüssen (für Investitionen und Investitionsförderungsmaßnahmen Dritter)	0,00	0,00	0,00	0	
688	24	+ Einzahlungen aus Beiträgen u.ä. Entgelten	0,00	0,00	0,00	0	
689	25	+ sonstige Investitionseinzahlungen	0,00	0,00	0,00	0	
		26 = Summe der investiven Einzahlungen	0,00	0,00	0,00	0	
781	27	Auszahlungen von Zuweisungen und Zuschüssen für Investitionen und Investitionsförderungsmaßnahmen	0,00	0,00	0,00	0	0
782	28	+ Auszahlungen für den Erwerb von Grundstücken und Gebäuden	0,00	0,00	0,00	0	0
783	29	+ Auszahlungen für den Erwerb von beweglichem Anlagevermögen	0,00	0,00	0,00	0	0
784	30	+ Auszahlungen für den Erwerb von Finanzanlagen	0,00	0,00	0,00	0	0
785	31	+ Auszahlungen für Baumaßnahmen	0,00	0,00	0,00	0	0
786	32	+ Auszahlungen für die Gewährung von Ausleihungen (für Investitionen und Investitionsförderungsmaßnahmen Dritter)	0,00	0,00	0,00	0	0
787	33	+ Sonstige Investitionsauszahlungen	0,00	0,00	0,00	0	0
		34 = Summe der investiven Auszahlungen (= Zeilen 27 bis 33)	0,00	0,00	0,00	0	0
		35 = Saldo aus Investitionstätigkeit (= Zeilen 26 / 34)	0,00	0,00	0,00	0	
672	35a	Einzahlungen aus fremden Finanzmitteln	0,00	0,00	0,00	0	
772	35b	Auszahlungen aus fremden Finanzmitteln	0,00	0,00	0,00	0	
		35c Saldo aus fremden Finanzmitteln	0,00	0,00	0,00	0	
		36 = Finanzmittelüberschuss/- fehlbetrag (= Zeilen 17 und 35 und 35c)	0,00	0,00	0,00	0	

¹ Es bleibt der Gemeinde unbenommen, kalkulatorische Zinsen nachrichtlich auszuweisen.

² Die fortgeschriebenen Planansätze umfassen:

- den Ansatz des Haushaltsjahres,
- die Veränderungen durch Nachträge,
- die Inanspruchnahme der ein- oder gegenseitigen Deckungsfähigkeit und
- übertragene Ermächtigungen aus Haushaltsvorjahren.

Nicht erfasst vom fortgeschriebenen Planansatz sind die über- und außerplanmäßigen Auszahlungen / Aufwendungen und die zweckgebundenen Mehreinzahlungen / -erträge und entsprechende -auszahlungen / -aufwendungen.

³ übertragene Ermächtigungen nach § 23 Abs. 1 GemHVO-Doppik ins Folgejahr

Gesamtproduktbereich	1	Zentrale Verwaltung
Produktbereich	11	Innere Verwaltung
Produkt	111190	Bauverwaltungsaufgaben

⁴ Die Ziffern geben an, in welchen Kontengruppen und Kontenarten veranschlagt wurde.

⁵ laufende Nummerierung der Zeile

⁶ Zinsen sind regelmäßig nur in der Teilergebnisrechnung für den Produktbereich "Allgemeine Finanzwirtschaft" auszuweisen

⁷ Es wird empfohlen, in den Teilfinanzrechnungen die Zeilen 35a bis 35c (bei Ämtern bis 35e) des Musters zur Finanzrechnung auszuweisen.

⁸ In der Teilfinanzrechnung für die Produktgruppe "Sonstige allgemeine Finanzwirtschaft" sind die Zeilen 37 bis 43 des Musters zur Finanzierung auszuweisen

⁹ Angaben zu laufender Nummer 1 bis 17 können entfallen; siehe § 4 Abs. 5 GemHVO-Doppik

Gesamtproduktbereich	1	Zentrale Verwaltung
Produktbereich	12	Sicherheit und Ordnung
Produkt	121000	Statistik und Wahlen

Teilfinanzrechnung^{7,8}

Ein- und Auszahlungsarten			Ergebnis	fortgeschriebener Ansatz	Ist- Ergebnis	Vergleich Ansatz/Ist	übertragene Ermächtigungen ²
			2017	2018 ¹	2018	(Spalte.5./ Spalte.6)	in EUR
1	2	3	4	5	6	7	8
		laufende Verwaltungstätigkeit⁹					
60	1	Steuern und ähnliche Abgaben	0,00	0,00	0,00	0	
61	2	+ Zuwendungen und allgemeine Umlagen	0,00	0,00	0,00	0	
62	3	+ sonstige Transfereinzahlungen	0,00	0,00	0,00	0	
63	4	+ öffentlich-rechtliche Leistungsentgelte	0,00	0,00	0,00	0	
641-642,646	5	+ privatrechtliche Leistungsentgelte	0,00	0,00	0,00	0	
648	6	+ Kostenerstattungen und Kostenumlagen	83.196,05	0,00	30.261,18	-30.261	
65	7	+ sonstige Einzahlungen	0,00	0,00	0,00	0	
66	8	+ Zinsen und sonstige Finanzeinzahlungen	0,00	0,00	0,00	0	
		9 = Einzahlungen aus laufender Verwaltungstätigkeit	83.196,05	0,00	30.261,18	-30.261	
70	10	Personalauszahlungen	36.890,89	11.907,88	11.594,05	314	0
71	11	+ Versorgungsauszahlungen	0,00	0,00	0,00	0	0
72	12	+ Auszahlungen für Sach- und Dienstleistungen	0,00	0,00	0,00	0	0
75	13	- Zinsen und sonstige Finanzauszahlungen	0,00	0,00	0,00	0	0
73	14	+ Transferauszahlungen	0,00	0,00	0,00	0	0
74	15	+ sonstige Auszahlungen	170.315,43	49.250,17	49.247,28	3	0
		16 = Auszahlungen aus laufender Verwaltungstätigkeit (= Zeilen 10 bis 15)	207.206,32	61.158,05	60.841,33	317	0
		17 = Saldo aus laufender Verwaltungstätigkeit (= Zeilen 9 / 16)	-124.010,27	-61.158,05	-30.580,15	-30.578	
		Investitionstätigkeit					
681	18	Einzahlungen aus Zuweisungen und Zuschüsse für Investitionen und Investitionsförderungsmaßnahmen	0,00	0,00	0,00	0	
682	19	+ Einzahlungen aus der Veräußerung von Grundstücken und Gebäuden	0,00	0,00	0,00	0	
683	20	+ Einzahlungen aus der Veräußerungen von beweglichem Anlagevermögen	0,00	0,00	0,00	0	
684	21	+ Einzahlungen aus der Veräußerungen von Finanzanlagen	0,00	0,00	0,00	0	
685	22	+ Einzahlungen aus der Abwicklung von Baumaßnahmen	0,00	0,00	0,00	0	
686	23	+ Einzahlungen aus Rückflüssen (für Investitionen und Investitionsförderungsmaßnahmen Dritter)	0,00	0,00	0,00	0	
688	24	+ Einzahlungen aus Beiträgen u.ä. Entgelten	0,00	0,00	0,00	0	
689	25	+ sonstige Investitionseinzahlungen	0,00	0,00	0,00	0	
		26 = Summe der investiven Einzahlungen	0,00	0,00	0,00	0	
781	27	Auszahlungen von Zuweisungen und Zuschüssen für Investitionen und Investitionsförderungsmaßnahmen	0,00	0,00	0,00	0	0
782	28	+ Auszahlungen für den Erwerb von Grundstücken und Gebäuden	0,00	0,00	0,00	0	0
783	29	+ Auszahlungen für den Erwerb von beweglichem Anlagevermögen	0,00	0,00	0,00	0	0
784	30	+ Auszahlungen für den Erwerb von Finanzanlagen	0,00	0,00	0,00	0	0
785	31	+ Auszahlungen für Baumaßnahmen	0,00	0,00	0,00	0	0
786	32	+ Auszahlungen für die Gewährung von Ausleihungen (für Investitionen und Investitionsförderungsmaßnahmen Dritter)	0,00	0,00	0,00	0	0
787	33	+ Sonstige Investitionsauszahlungen	0,00	0,00	0,00	0	0
		34 = Summe der investiven Auszahlungen (= Zeilen 27 bis 33)	0,00	0,00	0,00	0	0
		35 = Saldo aus Investitionstätigkeit (= Zeilen 26 / 34)	0,00	0,00	0,00	0	0
672	35a	Einzahlungen aus fremden Finanzmitteln	0,00	0,00	0,00	0	
772	35b	Auszahlungen aus fremden Finanzmitteln	0,00	0,00	0,00	0	
		35c Saldo aus fremden Finanzmitteln	0,00	0,00	0,00	0	
		36 = Finanzmittelüberschuss/- fehlbetrag (= Zeilen 17 und 35 und 35c)	-124.010,27	-61.158,05	-30.580,15	-30.578	

¹ Es bleibt der Gemeinde unbenommen, kalkulatorische Zinsen nachrichtlich auszuweisen.

² Die fortgeschriebenen Planansätze umfassen:

- den Ansatz des Haushaltsjahres,
- die Veränderungen durch Nachträge,
- die Inanspruchnahme der ein- oder gegenseitigen Deckungsfähigkeit und
- übertragene Ermächtigungen aus Haushaltsvorjahren.

Nicht erfasst vom fortgeschriebenen Planansatz sind die über- und außerplanmäßigen Auszahlungen / Aufwendungen und die zweckgebundenen Mehreinzahlungen / -erträge und entsprechende -auszahlungen / -aufwendungen.

³ übertragene Ermächtigungen nach § 23 Abs. 1 GemHVO-Doppik ins Folgejahr

Gesamtproduktbereich	1	Zentrale Verwaltung
Produktbereich	12	Sicherheit und Ordnung
Produkt	121000	Statistik und Wahlen

⁴ Die Ziffern geben an, in welchen Kontengruppen und Kontenarten veranschlagt wurde.

⁵ laufende Nummerierung der Zeile

⁶ Zinsen sind regelmäßig nur in der Teilergebnisrechnung für den Produktbereich "Allgemeine Finanzwirtschaft" auszuweisen

⁷ Es wird empfohlen, in den Teilfinanzrechnungen die Zeilen 35a bis 35c (bei Ämtern bis 35e) des Musters zur Finanzrechnung auszuweisen.

⁸ In der Teilfinanzrechnung für die Produktgruppe "Sonstige allgemeine Finanzwirtschaft" sind die Zeilen 37 bis 43 des Musters zur Finanzierung auszuweisen

⁹ Angaben zu laufender Nummer 1 bis 17 können entfallen; siehe § 4 Abs. 5 GemHVO-Doppik

Gesamtproduktbereich	1	Zentrale Verwaltung
Produktbereich	12	Sicherheit und Ordnung
Produkt	122100	Einwohnermeldeangelegenheiten

Teilfinanzrechnung^{7,8}

Ein- und Auszahlungsarten			Ergebnis	fortgeschriebener Ansatz	Ist- Ergebnis	Vergleich Ansatz/Ist	übertragene Ermächtigungen ²
			2017	2018 ¹	2018	(Spalte.5./ Spalte.6)	in EUR
1	2	3	4	5	6	7	8
		laufende Verwaltungstätigkeit⁹					
60	1	Steuern und ähnliche Abgaben	0,00	0,00	0,00	0	
61	2	+ Zuwendungen und allgemeine Umlagen	0,00	0,00	0,00	0	
62	3	+ sonstige Transfereinzahlungen	0,00	0,00	0,00	0	
63	4	+ öffentlich-rechtliche Leistungsentgelte	583.109,78	520.000,00	631.288,44	-111.288	
641-642,646	5	+ privatrechtliche Leistungsentgelte	0,00	0,00	-1.396,20	1.396	
648	6	+ Kostenerstattungen und Kostenumlagen	1.962,10	2.000,00	2.835,16	-835	
65	7	+ sonstige Einzahlungen	0,00	1.000,00	117,00	883	
66	8	+ Zinsen und sonstige Finanzeinzahlungen	0,00	0,00	0,00	0	
		9 = Einzahlungen aus laufender Verwaltungstätigkeit	585.071,88	523.000,00	632.844,40	-109.844	
70	10	Personalauszahlungen	648.327,65	641.454,51	632.249,62	9.205	0
71	11	+ Versorgungsauszahlungen	0,00	0,00	0,00	0	0
72	12	+ Auszahlungen für Sach- und Dienstleistungen	4.421,55	3.596,91	3.596,91	0	0
75	13	- Zinsen und sonstige Finanzauszahlungen	0,00	0,00	0,00	0	0
73	14	+ Transferauszahlungen	0,00	0,00	0,00	0	0
74	15	+ sonstige Auszahlungen	392.223,93	372.957,73	445.870,04	-72.912	0
		16 = Auszahlungen aus laufender Verwaltungstätigkeit (= Zeilen 10 bis 15)	1.044.973,13	1.018.009,15	1.081.716,57	-63.707	0
		17 = Saldo aus laufender Verwaltungstätigkeit (= Zeilen 9 / 16)	-459.901,25	-495.009,15	-448.872,17	-46.137	
		Investitionstätigkeit					
681	18	Einzahlungen aus Zuweisungen und Zuschüsse für Investitionen und Investitionsförderungsmaßnahmen	0,00	0,00	0,00	0	
682	19	+ Einzahlungen aus der Veräußerung von Grundstücken und Gebäuden	0,00	0,00	0,00	0	
683	20	+ Einzahlungen aus der Veräußerungen von beweglichem Anlagevermögen	0,00	0,00	0,00	0	
684	21	+ Einzahlungen aus der Veräußerungen von Finanzanlagen	0,00	0,00	0,00	0	
685	22	+ Einzahlungen aus der Abwicklung von Baumaßnahmen	0,00	0,00	0,00	0	
686	23	+ Einzahlungen aus Rückflüssen (für Investitionen und Investitionsförderungsmaßnahmen Dritter)	0,00	0,00	0,00	0	
688	24	+ Einzahlungen aus Beiträgen u.ä. Entgelten	0,00	0,00	0,00	0	
689	25	+ sonstige Investitionseinzahlungen	0,00	0,00	0,00	0	
		26 = Summe der investiven Einzahlungen	0,00	0,00	0,00	0	
781	27	Auszahlungen von Zuweisungen und Zuschüssen für Investitionen und Investitionsförderungsmaßnahmen	0,00	0,00	0,00	0	0
782	28	+ Auszahlungen für den Erwerb von Grundstücken und Gebäuden	0,00	0,00	0,00	0	0
783	29	+ Auszahlungen für den Erwerb von beweglichem Anlagevermögen	0,00	0,00	0,00	0	0
784	30	+ Auszahlungen für den Erwerb von Finanzanlagen	0,00	0,00	0,00	0	0
785	31	+ Auszahlungen für Baumaßnahmen	0,00	0,00	0,00	0	0
786	32	+ Auszahlungen für die Gewährung von Ausleihungen (für Investitionen und Investitionsförderungsmaßnahmen Dritter)	0,00	0,00	0,00	0	0
787	33	+ Sonstige Investitionsauszahlungen	0,00	0,00	0,00	0	0
		34 = Summe der investiven Auszahlungen (= Zeilen 27 bis 33)	0,00	0,00	0,00	0	0
		35 = Saldo aus Investitionstätigkeit (= Zeilen 26 / 34)	0,00	0,00	0,00	0	
672	35a	Einzahlungen aus fremden Finanzmitteln	0,00	0,00	0,00	0	
772	35b	Auszahlungen aus fremden Finanzmitteln	0,00	0,00	0,00	0	
		35c Saldo aus fremden Finanzmitteln	0,00	0,00	0,00	0	
		36 = Finanzmittelüberschuss/- fehlbetrag (= Zeilen 17 und 35 und 35c)	-459.901,25	-495.009,15	-448.872,17	-46.137	

¹ Es bleibt der Gemeinde unbenommen, kalkulatorische Zinsen nachrichtlich auszuweisen.

² Die fortgeschriebenen Planansätze umfassen:

- den Ansatz des Haushaltsjahres,
- die Veränderungen durch Nachträge,
- die Inanspruchnahme der ein- oder gegenseitigen Deckungsfähigkeit und
- übertragene Ermächtigungen aus Haushaltsvorjahren.

Nicht erfasst vom fortgeschriebenen Planansatz sind die über- und außerplanmäßigen Auszahlungen / Aufwendungen und die zweckgebundenen Mehreinzahlungen / -erträge und entsprechende -auszahlungen / -aufwendungen.

³ übertragene Ermächtigungen nach § 23 Abs. 1 GemHVO-Doppik ins Folgejahr

Gesamtproduktbereich	1	Zentrale Verwaltung
Produktbereich	12	Sicherheit und Ordnung
Produkt	122100	Einwohnermeldeangelegenheiten

⁴ Die Ziffern geben an, in welchen Kontengruppen und Kontenarten veranschlagt wurde.

⁵ laufende Nummerierung der Zeile

⁶ Zinsen sind regelmäßig nur in der Teilergebnisrechnung für den Produktbereich "Allgemeine Finanzwirtschaft" auszuweisen

⁷ Es wird empfohlen, in den Teilfinanzrechnungen die Zeilen 35a bis 35c (bei Ämtern bis 35e) des Musters zur Finanzrechnung auszuweisen.

⁸ In der Teilfinanzrechnung für die Produktgruppe "Sonstige allgemeine Finanzwirtschaft" sind die Zeilen 37 bis 43 des Musters zur Finanzierung auszuweisen

⁹ Angaben zu laufender Nummer 1 bis 17 können entfallen; siehe § 4 Abs. 5 GemHVO-Doppik

Gesamtproduktbereich	1	Zentrale Verwaltung
Produktbereich	12	Sicherheit und Ordnung
Produkt	122200	Standesamtsaufgaben

Teilfinanzrechnung^{7,8}

Ein- und Auszahlungsarten			Ergebnis	fortgeschriebener	Ist- Ergebnis	Vergleich Ansatz/Ist	übertragene
			2017	Ansatz	2018	(Spalte.5./	Ermächtigungen ²
			in EUR	2018 ¹	in EUR	Spalte.6)	in EUR
1	2	3	4	5	6	7	8
		laufende Verwaltungstätigkeit⁹					
60	1	Steuern und ähnliche Abgaben	0,00	0,00	0,00	0	
61	2	+ Zuwendungen und allgemeine Umlagen	0,00	0,00	0,00	0	
62	3	+ sonstige Transfereinzahlungen	0,00	0,00	0,00	0	
63	4	+ öffentlich-rechtliche Leistungsentgelte	84.451,60	75.000,00	87.407,23	-12.407	
641-642,646	5	+ privatrechtliche Leistungsentgelte	0,00	0,00	0,00	0	
648	6	+ Kostenerstattungen und Kostenumlagen	0,00	0,00	0,00	0	
65	7	+ sonstige Einzahlungen	0,00	0,00	0,00	0	
66	8	+ Zinsen und sonstige Finanzeinzahlungen	0,00	0,00	0,00	0	
		9 = Einzahlungen aus laufender Verwaltungstätigkeit	84.451,60	75.000,00	87.407,23	-12.407	
70	10	Personalauszahlungen	234.221,25	250.408,07	238.169,11	12.239	0
71	11	+ Versorgungsauszahlungen	0,00	0,00	0,00	0	0
72	12	+ Auszahlungen für Sach- und Dienstleistungen	6.494,40	6.306,10	2.969,16	3.337	0
75	13	- Zinsen und sonstige Finanzauszahlungen	0,00	0,00	0,00	0	0
73	14	+ Transferauszahlungen	0,00	0,00	0,00	0	0
74	15	+ sonstige Auszahlungen	2.326,00	3.986,76	3.051,97	935	0
		16 = Auszahlungen aus laufender Verwaltungstätigkeit (= Zeilen 10 bis 15)	243.041,65	260.700,93	244.190,24	16.511	0
		17 = Saldo aus laufender Verwaltungstätigkeit (= Zeilen 9 / 16)	-158.590,05	-185.700,93	-156.783,01	-28.918	
		Investitionstätigkeit					
681	18	Einzahlungen aus Zuweisungen und Zuschüsse für Investitionen und Investitionsförderungsmaßnahmen	0,00	0,00	0,00	0	
682	19	+ Einzahlungen aus der Veräußerung von Grundstücken und Gebäuden	0,00	0,00	0,00	0	
683	20	+ Einzahlungen aus der Veräußerungen von beweglichem Anlagevermögen	0,00	0,00	0,00	0	
684	21	+ Einzahlungen aus der Veräußerungen von Finanzanlagen	0,00	0,00	0,00	0	
685	22	+ Einzahlungen aus der Abwicklung von Baumaßnahmen	0,00	0,00	0,00	0	
686	23	+ Einzahlungen aus Rückflüssen (für Investitionen und Investitionsförderungsmaßnahmen Dritter)	0,00	0,00	0,00	0	
688	24	+ Einzahlungen aus Beiträgen u.ä. Entgelten	0,00	0,00	0,00	0	
689	25	+ sonstige Investitionseinzahlungen	0,00	0,00	0,00	0	
		26 = Summe der investiven Einzahlungen	0,00	0,00	0,00	0	
781	27	Auszahlungen von Zuweisungen und Zuschüssen für Investitionen und Investitionsförderungsmaßnahmen	0,00	0,00	0,00	0	0
782	28	+ Auszahlungen für den Erwerb von Grundstücken und Gebäuden	0,00	0,00	0,00	0	0
783	29	+ Auszahlungen für den Erwerb von beweglichem Anlagevermögen	0,00	0,00	0,00	0	0
784	30	+ Auszahlungen für den Erwerb von Finanzanlagen	0,00	0,00	0,00	0	0
785	31	+ Auszahlungen für Baumaßnahmen	0,00	0,00	0,00	0	0
786	32	+ Auszahlungen für die Gewährung von Ausleihungen (für Investitionen und Investitionsförderungsmaßnahmen Dritter)	0,00	0,00	0,00	0	0
787	33	+ Sonstige Investitionsauszahlungen	0,00	0,00	0,00	0	0
		34 = Summe der investiven Auszahlungen (= Zeilen 27 bis 33)	0,00	0,00	0,00	0	0
		35 = Saldo aus Investitionstätigkeit (= Zeilen 26 / 34)	0,00	0,00	0,00	0	
672	35a	Einzahlungen aus fremden Finanzmitteln	0,00	0,00	408,33	-408	
772	35b	Auszahlungen aus fremden Finanzmitteln	0,00	0,00	0,00	0	
		35c Saldo aus fremden Finanzmitteln	0,00	0,00	408,33	-408	
		36 = Finanzmittelüberschuss/- fehlbetrag (= Zeilen 17 und 35 und 35c)	-158.590,05	-185.700,93	-156.374,68	-29.326	

¹ Es bleibt der Gemeinde unbenommen, kalkulatorische Zinsen nachrichtlich auszuweisen.

² Die fortgeschriebenen Planansätze umfassen:

- den Ansatz des Haushaltsjahres,
- die Veränderungen durch Nachträge,
- die Inanspruchnahme der ein- oder gegenseitigen Deckungsfähigkeit und
- übertragene Ermächtigungen aus Haushaltsvorjahren.

Nicht erfasst vom fortgeschriebenen Planansatz sind die über- und außerplanmäßigen Auszahlungen / Aufwendungen und die zweckgebundenen Mehreinzahlungen / -erträge und entsprechende -auszahlungen nach § 23 Abs. 1 GemHVO-Doppik ins Folgejahr

³ übertragene Ermächtigungen nach § 23 Abs. 1 GemHVO-Doppik ins Folgejahr

Gesamtproduktbereich	1	Zentrale Verwaltung
Produktbereich	12	Sicherheit und Ordnung
Produkt	122200	Standesamtsaufgaben

⁴ Die Ziffern geben an, in welchen Kontengruppen und Kontenarten veranschlagt wurde.

⁵ laufende Nummerierung der Zeile

⁶ Zinsen sind regelmäßig nur in der Teilergebnisrechnung für den Produktbereich "Allgemeine Finanzwirtschaft" auszuweisen

⁷ Es wird empfohlen, in den Teilfinanzrechnungen die Zeilen 35a bis 35c (bei Ämtern bis 35e) des Musters zur Finanzrechnung auszuweisen.

⁸ In der Teilfinanzrechnung für die Produktgruppe "Sonstige allgemeine Finanzwirtschaft" sind die Zeilen 37 bis 43 des Musters zur Finanzierung auszuweisen

⁹ Angaben zu laufender Nummer 1 bis 17 können entfallen; siehe § 4 Abs. 5 GemHVO-Doppik

Gesamtproduktbereich	1	Zentrale Verwaltung
Produktbereich	12	Sicherheit und Ordnung
Produkt	122300	Verkehrsaufsicht

Teilfinanzrechnung^{7,8}

Ein- und Auszahlungsarten			Ergebnis	fortgeschriebener Ansatz	Ist- Ergebnis	Vergleich Ansatz/Ist	übertragene Ermächtigungen ²
			2017	2018 ¹	2018	(Spalte.5./ Spalte.6)	in EUR
1	2	3	4	5	6	7	8
		laufende Verwaltungstätigkeit⁹					
60	1	Steuern und ähnliche Abgaben	0,00	0,00	0,00	0	
61	2	+ Zuwendungen und allgemeine Umlagen	0,00	0,00	0,00	0	
62	3	+ sonstige Transfereinzahlungen	0,00	0,00	0,00	0	
63	4	+ öffentlich-rechtliche Leistungsentgelte	63.299,64	46.000,00	73.753,30	-27.753	
641-642,646	5	+ privatrechtliche Leistungsentgelte	0,00	0,00	0,00	0	
648	6	+ Kostenerstattungen und Kostenumlagen	0,00	0,00	0,00	0	
65	7	+ sonstige Einzahlungen	0,00	0,00	0,00	0	
66	8	+ Zinsen und sonstige Finanzeinzahlungen	0,00	0,00	0,00	0	
	9	= Einzahlungen aus laufender Verwaltungstätigkeit	63.299,64	46.000,00	73.753,30	-27.753	
70	10	Personalauszahlungen	310.779,45	341.534,11	336.953,77	4.580	0
71	11	+ Versorgungsauszahlungen	0,00	0,00	0,00	0	0
72	12	+ Auszahlungen für Sach- und Dienstleistungen	327,96	0,00	0,00	0	0
75	13	- Zinsen und sonstige Finanzauszahlungen	0,00	0,00	0,00	0	0
73	14	+ Transferauszahlungen	0,00	0,00	0,00	0	0
74	15	+ sonstige Auszahlungen	665,42	387,12	387,12	0	0
	16	= Auszahlungen aus laufender Verwaltungstätigkeit (= Zeilen 10 bis 15)	311.772,83	341.921,23	337.340,89	4.580	0
	17	= Saldo aus laufender Verwaltungstätigkeit (= Zeilen 9 / 16)	-248.473,19	-295.921,23	-263.587,59	-32.334	
		Investitionstätigkeit					
681	18	Einzahlungen aus Zuweisungen und Zuschüsse für Investitionen und Investitionsförderungsmaßnahmen	0,00	0,00	0,00	0	
682	19	+ Einzahlungen aus der Veräußerung von Grundstücken und Gebäuden	0,00	0,00	0,00	0	
683	20	+ Einzahlungen aus der Veräußerungen von beweglichem Anlagevermögen	0,00	0,00	0,00	0	
684	21	+ Einzahlungen aus der Veräußerungen von Finanzanlagen	0,00	0,00	0,00	0	
685	22	+ Einzahlungen aus der Abwicklung von Baumaßnahmen	0,00	0,00	0,00	0	
686	23	+ Einzahlungen aus Rückflüssen (für Investitionen und Investitionsförderungsmaßnahmen Dritter)	0,00	0,00	0,00	0	
688	24	+ Einzahlungen aus Beiträgen u.ä. Entgelten	0,00	0,00	0,00	0	
689	25	+ sonstige Investitionseinzahlungen	0,00	0,00	0,00	0	
	26	= Summe der investiven Einzahlungen	0,00	0,00	0,00	0	
781	27	Auszahlungen von Zuweisungen und Zuschüssen für Investitionen und Investitionsförderungsmaßnahmen	0,00	0,00	0,00	0	0
782	28	+ Auszahlungen für den Erwerb von Grundstücken und Gebäuden	0,00	0,00	0,00	0	0
783	29	+ Auszahlungen für den Erwerb von beweglichem Anlagevermögen	0,00	3.300,00	2.119,39	1.181	1.181
784	30	+ Auszahlungen für den Erwerb von Finanzanlagen	0,00	0,00	0,00	0	0
785	31	+ Auszahlungen für Baumaßnahmen	0,00	0,00	0,00	0	0
786	32	+ Auszahlungen für die Gewährung von Ausleihungen (für Investitionen und Investitionsförderungsmaßnahmen Dritter)	0,00	0,00	0,00	0	0
787	33	+ Sonstige Investitionsauszahlungen	0,00	0,00	0,00	0	0
	34	= Summe der investiven Auszahlungen (= Zeilen 27 bis 33)	0,00	3.300,00	2.119,39	1.181	1.181
	35	= Saldo aus Investitionstätigkeit (= Zeilen 26 / 34)	0,00	-3.300,00	-2.119,39	-1.181	
672	35a	Einzahlungen aus fremden Finanzmitteln	0,00	0,00	0,00	0	
772	35b	Auszahlungen aus fremden Finanzmitteln	0,00	0,00	0,00	0	
	35c	Saldo aus fremden Finanzmitteln	0,00	0,00	0,00	0	
	36	= Finanzmittelüberschuss/- fehlbetrag (= Zeilen 17 und 35 und 35c)	-248.473,19	-299.221,23	-265.706,98	-33.514	

¹ Es bleibt der Gemeinde unbenommen, kalkulatorische Zinsen nachrichtlich auszuweisen.

² Die fortgeschriebenen Planansätze umfassen:

- den Ansatz des Haushaltsjahres,
- die Veränderungen durch Nachträge,
- die Inanspruchnahme der ein- oder gegenseitigen Deckungsfähigkeit und
- übertragene Ermächtigungen aus Haushaltsvorjahren.

Nicht erfasst vom fortgeschriebenen Planansatz sind die über- und außerplanmäßigen Auszahlungen / Aufwendungen und die zweckgebundenen Mehreinzahlungen / -erträge und entsprechende -auszahlungen / -aufwendungen.

³ übertragene Ermächtigungen nach § 23 Abs. 1 GemHVO-Doppik ins Folgejahr

Gesamtproduktbereich	1	Zentrale Verwaltung
Produktbereich	12	Sicherheit und Ordnung
Produkt	122300	Verkehrsaufsicht

⁴ Die Ziffern geben an, in welchen Kontengruppen und Kontenarten veranschlagt wurde.

⁵ laufende Nummerierung der Zeile

⁶ Zinsen sind regelmäßig nur in der Teilergebnisrechnung für den Produktbereich "Allgemeine Finanzwirtschaft" auszuweisen

⁷ Es wird empfohlen, in den Teilfinanzrechnungen die Zeilen 35a bis 35c (bei Ämtern bis 35e) des Musters zur Finanzrechnung auszuweisen.

⁸ In der Teilfinanzrechnung für die Produktgruppe "Sonstige allgemeine Finanzwirtschaft" sind die Zeilen 37 bis 43 des Musters zur Finanzierung auszuweisen

⁹ Angaben zu laufender Nummer 1 bis 17 können entfallen; siehe § 4 Abs. 5 GemHVO-Doppik

Gesamtproduktbereich	1	Zentrale Verwaltung
Produktbereich	12	Sicherheit und Ordnung
Produkt	122310	Verkehrsüberwachung fließender Verkehr

Teilfinanzrechnung^{7,8}

Ein- und Auszahlungsarten			Ergebnis	fortgeschriebener	Ist- Ergebnis	Vergleich Ansatz/Ist	übertragene
			2017	Ansatz	2018	(Spalte.5./	Ermächtigungen ²
			in EUR	2018 ¹	in EUR	Spalte.6)	in EUR
1	2	3	4	5	6	7	8
		laufende Verwaltungstätigkeit⁹					
60	1	Steuern und ähnliche Abgaben	0,00	0,00	0,00	0	
61	2	+ Zuwendungen und allgemeine Umlagen	0,00	0,00	0,00	0	
62	3	+ sonstige Transfereinzahlungen	0,00	0,00	0,00	0	
63	4	+ öffentlich-rechtliche Leistungsentgelte	0,00	0,00	0,00	0	
641-642,646	5	+ privatrechtliche Leistungsentgelte	832,41	0,00	0,00	0	
648	6	+ Kostenerstattungen und Kostenumlagen	0,00	0,00	0,00	0	
65	7	+ sonstige Einzahlungen	2.372.376,00	1.500.000,00	1.235.233,00	264.767	
66	8	+ Zinsen und sonstige Finanzeinzahlungen	0,00	0,00	0,00	0	
		9 = Einzahlungen aus laufender Verwaltungstätigkeit	2.373.208,41	1.500.000,00	1.235.233,00	264.767	
70	10	Personalauszahlungen	366.936,28	280.632,21	275.313,81	5.318	0
71	11	+ Versorgungsauszahlungen	0,00	0,00	0,00	0	0
72	12	+ Auszahlungen für Sach- und Dienstleistungen	312.887,81	464.486,81	362.946,56	101.540	0
75	13	- Zinsen und sonstige Finanzauszahlungen	0,00	0,00	0,00	0	0
73	14	+ Transferauszahlungen	0,00	0,00	0,00	0	0
74	15	+ sonstige Auszahlungen	187.101,77	180.000,00	146.819,56	33.180	0
		16 = Auszahlungen aus laufender Verwaltungstätigkeit (= Zeilen 10 bis 15)	866.925,86	925.119,02	785.079,93	140.039	0
		17 = Saldo aus laufender Verwaltungstätigkeit (= Zeilen 9 / 16)	1.506.282,55	574.880,98	450.153,07	124.728	
		Investitionstätigkeit					
681	18	Einzahlungen aus Zuweisungen und Zuschüsse für Investitionen und Investitionsförderungsmaßnahmen	0,00	0,00	0,00	0	
682	19	+ Einzahlungen aus der Veräußerung von Grundstücken und Gebäuden	0,00	0,00	0,00	0	
683	20	+ Einzahlungen aus der Veräußerungen von beweglichem Anlagevermögen	0,00	0,00	0,00	0	
684	21	+ Einzahlungen aus der Veräußerungen von Finanzanlagen	0,00	0,00	0,00	0	
685	22	+ Einzahlungen aus der Abwicklung von Baumaßnahmen	0,00	0,00	0,00	0	
686	23	+ Einzahlungen aus Rückflüssen (für Investitionen und Investitionsförderungsmaßnahmen Dritter)	0,00	0,00	0,00	0	
688	24	+ Einzahlungen aus Beiträgen u.ä. Entgelten	0,00	0,00	0,00	0	
689	25	+ sonstige Investitionseinzahlungen	0,00	0,00	0,00	0	
		26 = Summe der investiven Einzahlungen	0,00	0,00	0,00	0	
781	27	Auszahlungen von Zuweisungen und Zuschüssen für Investitionen und Investitionsförderungsmaßnahmen	0,00	0,00	0,00	0	0
782	28	+ Auszahlungen für den Erwerb von Grundstücken und Gebäuden	0,00	0,00	0,00	0	0
783	29	+ Auszahlungen für den Erwerb von beweglichem Anlagevermögen	0,00	5.000,00	299,00	4.701	4.701
784	30	+ Auszahlungen für den Erwerb von Finanzanlagen	0,00	0,00	0,00	0	0
785	31	+ Auszahlungen für Baumaßnahmen	0,00	0,00	0,00	0	0
786	32	+ Auszahlungen für die Gewährung von Ausleihungen (für Investitionen und Investitionsförderungsmaßnahmen Dritter)	0,00	0,00	0,00	0	0
787	33	+ Sonstige Investitionsauszahlungen	0,00	0,00	0,00	0	0
		34 = Summe der investiven Auszahlungen (= Zeilen 27 bis 33)	0,00	5.000,00	299,00	4.701	4.701
		35 = Saldo aus Investitionstätigkeit (= Zeilen 26 / 34)	0,00	-5.000,00	-299,00	-4.701	
672	35a	Einzahlungen aus fremden Finanzmitteln	0,00	0,00	0,00	0	
772	35b	Auszahlungen aus fremden Finanzmitteln	0,00	0,00	0,00	0	
		35c Saldo aus fremden Finanzmitteln	0,00	0,00	0,00	0	
		36 = Finanzmittelüberschuss/- fehlbetrag (= Zeilen 17 und 35 und 35c)	1.506.282,55	569.880,98	449.854,07	120.027	

¹ Es bleibt der Gemeinde unbenommen, kalkulatorische Zinsen nachrichtlich auszuweisen.

² Die fortgeschriebenen Planansätze umfassen:

- den Ansatz des Haushaltsjahres,
- die Veränderungen durch Nachträge,
- die Inanspruchnahme der ein- oder gegenseitigen Deckungsfähigkeit und
- übertragene Ermächtigungen aus Haushaltsvorjahren.

Nicht erfasst vom fortgeschriebenen Planansatz sind die über- und außerplanmäßigen Auszahlungen / Aufwendungen und die zweckgebundenen Mehreinzahlungen / -erträge und entsprechende -auszahlungen nach § 23 Abs. 1 GemHVO-Doppik ins Folgejahr

³ übertragene Ermächtigungen nach § 23 Abs. 1 GemHVO-Doppik ins Folgejahr

Gesamtproduktbereich	1	Zentrale Verwaltung
Produktbereich	12	Sicherheit und Ordnung
Produkt	122310	Verkehrsüberwachung fließender Verkehr

⁴ Die Ziffern geben an, in welchen Kontengruppen und Kontenarten veranschlagt wurde.

⁵ laufende Nummerierung der Zeile

⁶ Zinsen sind regelmäßig nur in der Teilergebnisrechnung für den Produktbereich "Allgemeine Finanzwirtschaft" auszuweisen

⁷ Es wird empfohlen, in den Teilfinanzrechnungen die Zeilen 35a bis 35c (bei Ämtern bis 35e) des Musters zur Finanzrechnung auszuweisen.

⁸ In der Teilfinanzrechnung für die Produktgruppe "Sonstige allgemeine Finanzwirtschaft" sind die Zeilen 37 bis 43 des Musters zur Finanzierung auszuweisen

⁹ Angaben zu laufender Nummer 1 bis 17 können entfallen; siehe § 4 Abs. 5 GemHVO-Doppik

Gesamtproduktbereich	1	Zentrale Verwaltung
Produktbereich	12	Sicherheit und Ordnung
Produkt	122400	allgemeine Ordnungsaufgaben

Teilfinanzrechnung^{7,8}

Ein- und Auszahlungsarten			Ergebnis	fortgeschriebener	Ist- Ergebnis	Vergleich Ansatz/Ist	übertragene
			2017	Ansatz	2018	(Spalte.5./	Ermächtigungen ²
			in EUR	2018 ¹	in EUR	Spalte.6)	in EUR
1	2	3	4	5	6	7	8
		laufende Verwaltungstätigkeit⁹					
60	1	Steuern und ähnliche Abgaben	0,00	0,00	0,00	0	
61	2	+ Zuwendungen und allgemeine Umlagen	0,00	0,00	0,00	0	
62	3	+ sonstige Transfereinzahlungen	0,00	0,00	0,00	0	
63	4	+ öffentlich-rechtliche Leistungsentgelte	86.666,38	180.000,00	271.736,47	-91.736	
641-642,646	5	+ privatrechtliche Leistungsentgelte	14.389,07	4.000,00	3.541,79	458	
648	6	+ Kostenerstattungen und Kostenumlagen	21.831,61	22.000,00	27.948,85	-5.949	
65	7	+ sonstige Einzahlungen	415.028,16	286.500,00	784.919,71	-498.420	
66	8	+ Zinsen und sonstige Finanzeinzahlungen	0,00	0,00	0,00	0	
		9 = Einzahlungen aus laufender Verwaltungstätigkeit	537.915,22	492.500,00	1.088.146,82	-595.647	
70	10	Personalauszahlungen	828.625,12	889.300,00	743.899,69	145.400	0
71	11	+ Versorgungsauszahlungen	0,00	0,00	0,00	0	0
72	12	+ Auszahlungen für Sach- und Dienstleistungen	91.389,07	113.116,38	84.587,27	28.529	0
75	13	- Zinsen und sonstige Finanzauszahlungen	0,00	0,00	0,00	0	0
73	14	+ Transferauszahlungen	22.848,00	25.840,00	25.840,00	0	0
74	15	+ sonstige Auszahlungen	81.102,88	67.900,00	15.589,52	52.310	0
		16 = Auszahlungen aus laufender Verwaltungstätigkeit (= Zeilen 10 bis 15)	1.023.965,07	1.096.156,38	869.916,48	226.240	0
		17 = Saldo aus laufender Verwaltungstätigkeit (= Zeilen 9 / 16)	-486.049,85	-603.656,38	218.230,34	-821.887	
		Investitionstätigkeit					
681	18	Einzahlungen aus Zuweisungen und Zuschüsse für Investitionen und Investitionsförderungsmaßnahmen	0,00	0,00	0,00	0	
682	19	+ Einzahlungen aus der Veräußerung von Grundstücken und Gebäuden	0,00	0,00	0,00	0	
683	20	+ Einzahlungen aus der Veräußerungen von beweglichem Anlagevermögen	0,00	0,00	0,00	0	
684	21	+ Einzahlungen aus der Veräußerungen von Finanzanlagen	0,00	0,00	0,00	0	
685	22	+ Einzahlungen aus der Abwicklung von Baumaßnahmen	0,00	0,00	0,00	0	
686	23	+ Einzahlungen aus Rückflüssen (für Investitionen und Investitionsförderungsmaßnahmen Dritter)	0,00	0,00	0,00	0	
688	24	+ Einzahlungen aus Beiträgen u.ä. Entgelten	0,00	0,00	0,00	0	
689	25	+ sonstige Investitionseinzahlungen	0,00	0,00	0,00	0	
		26 = Summe der investiven Einzahlungen	0,00	0,00	0,00	0	
781	27	Auszahlungen von Zuweisungen und Zuschüssen für Investitionen und Investitionsförderungsmaßnahmen	0,00	0,00	0,00	0	0
782	28	+ Auszahlungen für den Erwerb von Grundstücken und Gebäuden	0,00	0,00	0,00	0	0
783	29	+ Auszahlungen für den Erwerb von beweglichem Anlagevermögen	9.691,75	5.339,99	470,05	4.870	4.530
784	30	+ Auszahlungen für den Erwerb von Finanzanlagen	0,00	0,00	0,00	0	0
785	31	+ Auszahlungen für Baumaßnahmen	0,00	0,00	0,00	0	0
786	32	+ Auszahlungen für die Gewährung von Ausleihungen (für Investitionen und Investitionsförderungsmaßnahmen Dritter)	0,00	0,00	0,00	0	0
787	33	+ Sonstige Investitionsauszahlungen	0,00	0,00	0,00	0	0
		34 = Summe der investiven Auszahlungen (= Zeilen 27 bis 33)	9.691,75	5.339,99	470,05	4.870	4.530
		35 = Saldo aus Investitionstätigkeit (= Zeilen 26 / 34)	-9.691,75	-5.339,99	-470,05	-4.870	
672	35a	Einzahlungen aus fremden Finanzmitteln	28.247,66	0,00	19.307,90	-19.308	
772	35b	Auszahlungen aus fremden Finanzmitteln	24.073,34	0,00	18.007,27	-18.007	
		35c Saldo aus fremden Finanzmitteln	4.174,32	0,00	1.300,63	-1.301	
		36 = Finanzmittelüberschuss/- fehlbetrag (= Zeilen 17 und 35 und 35c)	-491.567,28	-608.996,37	219.060,92	-828.057	

¹ Es bleibt der Gemeinde unbenommen, kalkulatorische Zinsen nachrichtlich auszuweisen.

² Die fortgeschriebenen Planansätze umfassen:

- den Ansatz des Haushaltsjahres,
- die Veränderungen durch Nachträge,
- die Inanspruchnahme der ein- oder gegenseitigen Deckungsfähigkeit und
- übertragene Ermächtigungen aus Haushaltsvorjahren.

Nicht erfasst vom fortgeschriebenen Planansatz sind die über- und außerplanmäßigen Auszahlungen / Aufwendungen und die zweckgebundenen Mehreinzahlungen / -erträge und entsprechende -auszahlungen nach § 23 Abs. 1 GemHVO-Doppik ins Folgejahr

³ übertragene Ermächtigungen nach § 23 Abs. 1 GemHVO-Doppik ins Folgejahr

Gesamtproduktbereich	1	Zentrale Verwaltung
Produktbereich	12	Sicherheit und Ordnung
Produkt	122400	allgemeine Ordnungsaufgaben

⁴ Die Ziffern geben an, in welchen Kontengruppen und Kontenarten veranschlagt wurde.

⁵ laufende Nummerierung der Zeile

⁶ Zinsen sind regelmäßig nur in der Teilergebnisrechnung für den Produktbereich "Allgemeine Finanzwirtschaft" auszuweisen

⁷ Es wird empfohlen, in den Teilfinanzrechnungen die Zeilen 35a bis 35c (bei Ämtern bis 35e) des Musters zur Finanzrechnung auszuweisen.

⁸ In der Teilfinanzrechnung für die Produktgruppe "Sonstige allgemeine Finanzwirtschaft" sind die Zeilen 37 bis 43 des Musters zur Finanzierung auszuweisen

⁹ Angaben zu laufender Nummer 1 bis 17 können entfallen; siehe § 4 Abs. 5 GemHVO-Doppik

Gesamtproduktbereich	1	Zentrale Verwaltung
Produktbereich	12	Sicherheit und Ordnung
Produkt	122500	zentraler Bürgerservice

Teilfinanzrechnung^{7,8}

Ein- und Auszahlungsarten			Ergebnis	fortgeschriebener Ansatz	Ist- Ergebnis	Vergleich Ansatz/Ist	übertragene Ermächtigungen ²
			2017	2018 ¹	2018	(Spalte.5./ Spalte.6)	in EUR
1	2	3	4	5	6	7	8
		laufende Verwaltungstätigkeit⁹					
60	1	Steuern und ähnliche Abgaben	0,00	0,00	0,00	0	
61	2	+ Zuwendungen und allgemeine Umlagen	0,00	0,00	0,00	0	
62	3	+ sonstige Transfereinzahlungen	0,00	0,00	0,00	0	
63	4	+ öffentlich-rechtliche Leistungsentgelte	0,00	0,00	0,00	0	
641-642,646	5	+ privatrechtliche Leistungsentgelte	0,00	0,00	0,00	0	
648	6	+ Kostenerstattungen und Kostenumlagen	0,00	0,00	0,00	0	
65	7	+ sonstige Einzahlungen	0,00	0,00	0,00	0	
66	8	+ Zinsen und sonstige Finanzeinzahlungen	0,00	0,00	0,00	0	
		9 = Einzahlungen aus laufender Verwaltungstätigkeit	0,00	0,00	0,00	0	
70	10	Personalauszahlungen	163.172,53	208.913,33	203.629,24	5.284	0
71	11	+ Versorgungsauszahlungen	0,00	0,00	0,00	0	0
72	12	+ Auszahlungen für Sach- und Dienstleistungen	0,00	3.500,00	0,00	3.500	0
75	13	- Zinsen und sonstige Finanzauszahlungen	0,00	0,00	0,00	0	0
73	14	+ Transferauszahlungen	0,00	0,00	0,00	0	0
74	15	+ sonstige Auszahlungen	0,00	500,00	0,00	500	0
		16 = Auszahlungen aus laufender Verwaltungstätigkeit (= Zeilen 10 bis 15)	163.172,53	212.913,33	203.629,24	9.284	0
		17 = Saldo aus laufender Verwaltungstätigkeit (= Zeilen 9 / 16)	-163.172,53	-212.913,33	-203.629,24	-9.284	
		Investitionstätigkeit					
681	18	Einzahlungen aus Zuweisungen und Zuschüsse für Investitionen und Investitionsförderungsmaßnahmen	0,00	0,00	0,00	0	
682	19	+ Einzahlungen aus der Veräußerung von Grundstücken und Gebäuden	0,00	0,00	0,00	0	
683	20	+ Einzahlungen aus der Veräußerungen von beweglichem Anlagevermögen	0,00	0,00	0,00	0	
684	21	+ Einzahlungen aus der Veräußerungen von Finanzanlagen	0,00	0,00	0,00	0	
685	22	+ Einzahlungen aus der Abwicklung von Baumaßnahmen	0,00	0,00	0,00	0	
686	23	+ Einzahlungen aus Rückflüssen (für Investitionen und Investitionsförderungsmaßnahmen Dritter)	0,00	0,00	0,00	0	
688	24	+ Einzahlungen aus Beiträgen u.ä. Entgelten	0,00	0,00	0,00	0	
689	25	+ sonstige Investitionseinzahlungen	0,00	0,00	0,00	0	
		26 = Summe der investiven Einzahlungen	0,00	0,00	0,00	0	
781	27	Auszahlungen von Zuweisungen und Zuschüssen für Investitionen und Investitionsförderungsmaßnahmen	0,00	0,00	0,00	0	0
782	28	+ Auszahlungen für den Erwerb von Grundstücken und Gebäuden	0,00	0,00	0,00	0	0
783	29	+ Auszahlungen für den Erwerb von beweglichem Anlagevermögen	0,00	0,00	0,00	0	0
784	30	+ Auszahlungen für den Erwerb von Finanzanlagen	0,00	0,00	0,00	0	0
785	31	+ Auszahlungen für Baumaßnahmen	0,00	0,00	0,00	0	0
786	32	+ Auszahlungen für die Gewährung von Ausleihungen (für Investitionen und Investitionsförderungsmaßnahmen Dritter)	0,00	0,00	0,00	0	0
787	33	+ Sonstige Investitionsauszahlungen	0,00	0,00	0,00	0	0
		34 = Summe der investiven Auszahlungen (= Zeilen 27 bis 33)	0,00	0,00	0,00	0	0
		35 = Saldo aus Investitionstätigkeit (= Zeilen 26 / 34)	0,00	0,00	0,00	0	0
672	35a	Einzahlungen aus fremden Finanzmitteln	0,00	0,00	0,00	0	
772	35b	Auszahlungen aus fremden Finanzmitteln	0,00	0,00	0,00	0	
		35c Saldo aus fremden Finanzmitteln	0,00	0,00	0,00	0	
		36 = Finanzmittelüberschuss/- fehlbetrag (= Zeilen 17 und 35 und 35c)	-163.172,53	-212.913,33	-203.629,24	-9.284	

¹ Es bleibt der Gemeinde unbenommen, kalkulatorische Zinsen nachrichtlich auszuweisen.

² Die fortgeschriebenen Planansätze umfassen:

- den Ansatz des Haushaltsjahres,
- die Veränderungen durch Nachträge,
- die Inanspruchnahme der ein- oder gegenseitigen Deckungsfähigkeit und
- übertragene Ermächtigungen aus Haushaltsvorjahren.

Nicht erfasst vom fortgeschriebenen Planansatz sind die über- und außerplanmäßigen Auszahlungen / Aufwendungen und die zweckgebundenen Mehreinzahlungen / -erträge und entsprechende -auszahlungen / -aufwendungen.

³ übertragene Ermächtigungen nach § 23 Abs. 1 GemHVO-Doppik ins Folgejahr

Gesamtproduktbereich	1	Zentrale Verwaltung
Produktbereich	12	Sicherheit und Ordnung
Produkt	122500	zentraler Bürgerservice

⁴ Die Ziffern geben an, in welchen Kontengruppen und Kontenarten veranschlagt wurde.

⁵ laufende Nummerierung der Zeile

⁶ Zinsen sind regelmäßig nur in der Teilergebnisrechnung für den Produktbereich "Allgemeine Finanzwirtschaft" auszuweisen

⁷ Es wird empfohlen, in den Teilfinanzrechnungen die Zeilen 35a bis 35c (bei Ämtern bis 35e) des Musters zur Finanzrechnung auszuweisen.

⁸ In der Teilfinanzrechnung für die Produktgruppe "Sonstige allgemeine Finanzwirtschaft" sind die Zeilen 37 bis 43 des Musters zur Finanzierung auszuweisen

⁹ Angaben zu laufender Nummer 1 bis 17 können entfallen; siehe § 4 Abs. 5 GemHVO-Doppik

Gesamtproduktbereich	1	Zentrale Verwaltung
Produktbereich	12	Sicherheit und Ordnung
Produkt	126000	Brandschutz

Teilfinanzrechnung^{7,8}

Ein- und Auszahlungsarten			Ergebnis	fortgeschriebener Ansatz	Ist- Ergebnis	Vergleich Ansatz/Ist	übertragene Ermächtigungen ²
			2017	2018 ¹	2018	(Spalte.5./ Spalte.6)	in EUR
1	2	3	4	5	6	7	8
		laufende Verwaltungstätigkeit⁹					
60	1	Steuern und ähnliche Abgaben	0,00	0,00	0,00	0	
61	2	+ Zuwendungen und allgemeine Umlagen	0,00	0,00	0,00	0	
62	3	+ sonstige Transfereinzahlungen	0,00	0,00	0,00	0	
63	4	+ öffentlich-rechtliche Leistungsentgelte	127.462,27	100.000,00	143.400,05	-43.400	
641-642,646	5	+ privatrechtliche Leistungsentgelte	9.210,47	6.600,00	8.516,72	-1.917	
648	6	+ Kostenerstattungen und Kostenumlagen	6.738,26	8.500,00	11.440,44	-2.940	
65	7	+ sonstige Einzahlungen	0,00	0,00	0,00	0	
66	8	+ Zinsen und sonstige Finanzeinzahlungen	0,00	0,00	0,00	0	
		9 = Einzahlungen aus laufender Verwaltungstätigkeit	143.411,00	115.100,00	163.357,21	-48.257	
70	10	Personalauszahlungen	1.019.314,43	1.247.691,59	1.243.715,95	3.976	0
71	11	+ Versorgungsauszahlungen	0,00	0,00	0,00	0	0
72	12	+ Auszahlungen für Sach- und Dienstleistungen	718.400,83	896.057,38	798.412,33	97.645	775
75	13	- Zinsen und sonstige Finanzauszahlungen	0,00	0,00	0,00	0	0
73	14	+ Transferauszahlungen	46.585,61	46.724,71	46.724,71	0	0
74	15	+ sonstige Auszahlungen	328.923,95	344.817,22	341.511,52	3.306	0
		16 = Auszahlungen aus laufender Verwaltungstätigkeit (= Zeilen 10 bis 15)	2.113.224,82	2.535.290,90	2.430.364,51	104.926	775
		17 = Saldo aus laufender Verwaltungstätigkeit (= Zeilen 9 / 16)	-1.969.813,82	-2.420.190,90	-2.267.007,30	-153.184	
		Investitionstätigkeit					
681	18	Einzahlungen aus Zuweisungen und Zuschüsse für Investitionen und Investitionsförderungsmaßnahmen	0,00	150.000,00	0,00	150.000	
682	19	+ Einzahlungen aus der Veräußerung von Grundstücken und Gebäuden	0,00	0,00	0,00	0	
683	20	+ Einzahlungen aus der Veräußerungen von beweglichem Anlagevermögen	15.000,00	0,00	5.000,00	-5.000	
684	21	+ Einzahlungen aus der Veräußerungen von Finanzanlagen	0,00	0,00	0,00	0	
685	22	+ Einzahlungen aus der Abwicklung von Baumaßnahmen	0,00	0,00	0,00	0	
686	23	+ Einzahlungen aus Rückflüssen (für Investitionen und Investitionsförderungsmaßnahmen Dritter)	0,00	0,00	0,00	0	
688	24	+ Einzahlungen aus Beiträgen u.ä. Entgelten	0,00	0,00	0,00	0	
689	25	+ sonstige Investitionseinzahlungen	0,00	0,00	0,00	0	
		26 = Summe der investiven Einzahlungen	15.000,00	150.000,00	5.000,00	145.000	
781	27	Auszahlungen von Zuweisungen und Zuschüssen für Investitionen und Investitionsförderungsmaßnahmen	0,00	0,00	0,00	0	0
782	28	+ Auszahlungen für den Erwerb von Grundstücken und Gebäuden	0,00	0,00	0,00	0	0
783	29	+ Auszahlungen für den Erwerb von beweglichem Anlagevermögen	547.223,27	3.448.603,66	506.418,36	2.942.185	2.704.395
784	30	+ Auszahlungen für den Erwerb von Finanzanlagen	0,00	0,00	0,00	0	0
785	31	+ Auszahlungen für Baumaßnahmen	58.847,68	1.174.300,29	129.690,66	1.044.610	1.044.610
786	32	+ Auszahlungen für die Gewährung von Ausleihungen (für Investitionen und Investitionsförderungsmaßnahmen Dritter)	0,00	0,00	0,00	0	0
787	33	+ Sonstige Investitionsauszahlungen	0,00	0,00	0,00	0	0
		34 = Summe der investiven Auszahlungen (= Zeilen 27 bis 33)	606.070,95	4.622.903,95	636.109,02	3.986.795	3.749.005
		35 = Saldo aus Investitionstätigkeit (= Zeilen 26 / 34)	-591.070,95	-4.472.903,95	-631.109,02	-3.841.795	
672	35a	Einzahlungen aus fremden Finanzmitteln	0,00	0,00	0,00	0	
772	35b	Auszahlungen aus fremden Finanzmitteln	0,00	0,00	0,00	0	
		35c Saldo aus fremden Finanzmitteln	0,00	0,00	0,00	0	
		36 = Finanzmittelüberschuss/- fehlbetrag (= Zeilen 17 und 35 und 35c)	-2.560.884,77	-6.893.094,85	-2.898.116,32	-3.994.979	

¹ Es bleibt der Gemeinde unbenommen, kalkulatorische Zinsen nachrichtlich auszuweisen.

² Die fortgeschriebenen Planansätze umfassen:

- den Ansatz des Haushaltsjahres,
- die Veränderungen durch Nachträge,
- die Inanspruchnahme der ein- oder gegenseitigen Deckungsfähigkeit und
- übertragene Ermächtigungen aus Haushaltsvorjahren.

Nicht erfasst vom fortgeschriebenen Planansatz sind die über- und außerplanmäßigen Auszahlungen / Aufwendungen und die zweckgebundenen Mehreinzahlungen / -erträge und entsprechende -auszahlungen nach § 23 Abs. 1 GemHVO-Doppik ins Folgejahr

³ übertragene Ermächtigungen nach § 23 Abs. 1 GemHVO-Doppik ins Folgejahr

Gesamtproduktbereich	1	Zentrale Verwaltung
Produktbereich	12	Sicherheit und Ordnung
Produkt	126000	Brandschutz

⁴ Die Ziffern geben an, in welchen Kontengruppen und Kontenarten veranschlagt wurde.

⁵ laufende Nummerierung der Zeile

⁶ Zinsen sind regelmäßig nur in der Teilergebnisrechnung für den Produktbereich "Allgemeine Finanzwirtschaft" auszuweisen

⁷ Es wird empfohlen, in den Teilfinanzrechnungen die Zeilen 35a bis 35c (bei Ämtern bis 35e) des Musters zur Finanzrechnung auszuweisen.

⁸ In der Teilfinanzrechnung für die Produktgruppe "Sonstige allgemeine Finanzwirtschaft" sind die Zeilen 37 bis 43 des Musters zur Finanzierung auszuweisen

⁹ Angaben zu laufender Nummer 1 bis 17 können entfallen; siehe § 4 Abs. 5 GemHVO-Doppik

Gesamtproduktbereich	1	Zentrale Verwaltung
Produktbereich	12	Sicherheit und Ordnung
Produkt	127000	Rettungsdienst

Teilfinanzrechnung^{7,8}

Ein- und Auszahlungsarten			Ergebnis	fortgeschriebener Ansatz	Ist- Ergebnis	Vergleich Ansatz/Ist	übertragene Ermächtigungen ²
			2017	2018 ¹	2018	(Spalte.5./ Spalte.6)	in EUR
1	2	3	4	5	6	7	8
		laufende Verwaltungstätigkeit⁹					
60	1	Steuern und ähnliche Abgaben	0,00	0,00	0,00	0	
61	2	+ Zuwendungen und allgemeine Umlagen	0,00	0,00	0,00	0	
62	3	+ sonstige Transfereinzahlungen	0,00	0,00	0,00	0	
63	4	+ öffentlich-rechtliche Leistungsentgelte	0,00	0,00	0,00	0	
641-642,646	5	+ privatrechtliche Leistungsentgelte	0,00	0,00	0,00	0	
648	6	+ Kostenerstattungen und Kostenumlagen	1.197.589,21	1.000.000,00	1.207.089,22	-207.089	
65	7	+ sonstige Einzahlungen	0,00	0,00	0,00	0	
66	8	+ Zinsen und sonstige Finanzeinzahlungen	0,00	0,00	0,00	0	
		9 = Einzahlungen aus laufender Verwaltungstätigkeit	1.197.589,21	1.000.000,00	1.207.089,22	-207.089	
70	10	Personalauszahlungen	1.413.943,21	1.332.299,79	1.256.211,49	76.088	0
71	11	+ Versorgungsauszahlungen	0,00	0,00	0,00	0	0
72	12	+ Auszahlungen für Sach- und Dienstleistungen	110.823,94	172.068,70	109.305,47	62.763	0
75	13	- Zinsen und sonstige Finanzauszahlungen	0,00	0,00	0,00	0	0
73	14	+ Transferauszahlungen	0,00	0,00	0,00	0	0
74	15	+ sonstige Auszahlungen	69.282,12	66.130,08	56.618,75	9.511	0
		16 = Auszahlungen aus laufender Verwaltungstätigkeit (= Zeilen 10 bis 15)	1.594.049,27	1.570.498,57	1.422.135,71	148.363	0
		17 = Saldo aus laufender Verwaltungstätigkeit (= Zeilen 9 / 16)	-396.460,06	-570.498,57	-215.046,49	-355.452	
		Investitionstätigkeit					
681	18	Einzahlungen aus Zuweisungen und Zuschüsse für Investitionen und Investitionsförderungsmaßnahmen	0,00	0,00	0,00	0	
682	19	+ Einzahlungen aus der Veräußerung von Grundstücken und Gebäuden	0,00	0,00	0,00	0	
683	20	+ Einzahlungen aus der Veräußerungen von beweglichem Anlagevermögen	0,00	0,00	0,00	0	
684	21	+ Einzahlungen aus der Veräußerungen von Finanzanlagen	0,00	0,00	0,00	0	
685	22	+ Einzahlungen aus der Abwicklung von Baumaßnahmen	0,00	0,00	0,00	0	
686	23	+ Einzahlungen aus Rückflüssen (für Investitionen und Investitionsförderungsmaßnahmen Dritter)	0,00	0,00	0,00	0	
688	24	+ Einzahlungen aus Beiträgen u.ä. Entgelten	0,00	0,00	0,00	0	
689	25	+ sonstige Investitionseinzahlungen	0,00	0,00	0,00	0	
		26 = Summe der investiven Einzahlungen	0,00	0,00	0,00	0	
781	27	Auszahlungen von Zuweisungen und Zuschüssen für Investitionen und Investitionsförderungsmaßnahmen	0,00	0,00	0,00	0	0
782	28	+ Auszahlungen für den Erwerb von Grundstücken und Gebäuden	0,00	0,00	0,00	0	0
783	29	+ Auszahlungen für den Erwerb von beweglichem Anlagevermögen	28.637,75	137.739,56	78.856,72	58.883	58.883
784	30	+ Auszahlungen für den Erwerb von Finanzanlagen	0,00	0,00	0,00	0	0
785	31	+ Auszahlungen für Baumaßnahmen	0,00	0,00	0,00	0	0
786	32	+ Auszahlungen für die Gewährung von Ausleihungen (für Investitionen und Investitionsförderungsmaßnahmen Dritter)	0,00	0,00	0,00	0	0
787	33	+ Sonstige Investitionsauszahlungen	0,00	0,00	0,00	0	0
		34 = Summe der investiven Auszahlungen (= Zeilen 27 bis 33)	28.637,75	137.739,56	78.856,72	58.883	58.883
		35 = Saldo aus Investitionstätigkeit (= Zeilen 26 / 34)	-28.637,75	-137.739,56	-78.856,72	-58.883	
672	35a	Einzahlungen aus fremden Finanzmitteln	0,00	0,00	0,00	0	
772	35b	Auszahlungen aus fremden Finanzmitteln	0,00	0,00	0,00	0	
		35c Saldo aus fremden Finanzmitteln	0,00	0,00	0,00	0	
		36 = Finanzmittelüberschuss/- fehlbetrag (= Zeilen 17 und 35 und 35c)	-425.097,81	-708.238,13	-293.903,21	-414.335	

¹ Es bleibt der Gemeinde unbenommen, kalkulatorische Zinsen nachrichtlich auszuweisen.

² Die fortgeschriebenen Planansätze umfassen:

- den Ansatz des Haushaltsjahres,
- die Veränderungen durch Nachträge,
- die Inanspruchnahme der ein- oder gegenseitigen Deckungsfähigkeit und
- übertragene Ermächtigungen aus Haushaltsvorjahren.

Nicht erfasst vom fortgeschriebenen Planansatz sind die über- und außerplanmäßigen Auszahlungen / Aufwendungen und die zweckgebundenen Mehreinzahlungen / -erträge und entsprechende -auszahlungen / -aufwendungen.

³ übertragene Ermächtigungen nach § 23 Abs. 1 GemHVO-Doppik ins Folgejahr

Gesamtproduktbereich	1	Zentrale Verwaltung
Produktbereich	12	Sicherheit und Ordnung
Produkt	127000	Rettungsdienst

⁴ Die Ziffern geben an, in welchen Kontengruppen und Kontenarten veranschlagt wurde.

⁵ laufende Nummerierung der Zeile

⁶ Zinsen sind regelmäßig nur in der Teilergebnisrechnung für den Produktbereich "Allgemeine Finanzwirtschaft" auszuweisen

⁷ Es wird empfohlen, in den Teilfinanzrechnungen die Zeilen 35a bis 35c (bei Ämtern bis 35e) des Musters zur Finanzrechnung auszuweisen.

⁸ In der Teilfinanzrechnung für die Produktgruppe "Sonstige allgemeine Finanzwirtschaft" sind die Zeilen 37 bis 43 des Musters zur Finanzierung auszuweisen

⁹ Angaben zu laufender Nummer 1 bis 17 können entfallen; siehe § 4 Abs. 5 GemHVO-Doppik

Gesamtproduktbereich	1	Zentrale Verwaltung
Produktbereich	12	Sicherheit und Ordnung
Produkt	128000	Katastrophenschutz

Teilfinanzrechnung^{7,8}

Ein- und Auszahlungsarten			Ergebnis	fortgeschriebener Ansatz	Ist- Ergebnis	Vergleich Ansatz/Ist	übertragene Ermächtigungen ²
			2017	2018 ¹	2018	(Spalte.5./ Spalte.6)	in EUR
1	2	3	4	5	6	7	8
		laufende Verwaltungstätigkeit⁹					
60	1	Steuern und ähnliche Abgaben	0,00	0,00	0,00	0	
61	2	+ Zuwendungen und allgemeine Umlagen	0,00	0,00	8.597,75	-8.598	
62	3	+ sonstige Transfereinzahlungen	0,00	0,00	0,00	0	
63	4	+ öffentlich-rechtliche Leistungsentgelte	0,00	0,00	0,00	0	
641-642,646	5	+ privatrechtliche Leistungsentgelte	0,00	0,00	0,00	0	
648	6	+ Kostenerstattungen und Kostenumlagen	0,00	0,00	0,00	0	
65	7	+ sonstige Einzahlungen	0,00	0,00	0,00	0	
66	8	+ Zinsen und sonstige Finanzeinzahlungen	0,00	0,00	0,00	0	
		9 = Einzahlungen aus laufender Verwaltungstätigkeit	0,00	0,00	8.597,75	-8.598	
70	10	Personalauszahlungen	40.831,59	42.120,28	42.120,28	0	0
71	11	+ Versorgungsauszahlungen	0,00	0,00	0,00	0	0
72	12	+ Auszahlungen für Sach- und Dienstleistungen	56.398,80	73.602,50	42.494,38	31.108	0
75	13	- Zinsen und sonstige Finanzauszahlungen	0,00	0,00	0,00	0	0
73	14	+ Transferauszahlungen	0,00	0,00	0,00	0	0
74	15	+ sonstige Auszahlungen	8.462,68	18.887,75	18.698,74	189	0
		16 = Auszahlungen aus laufender Verwaltungstätigkeit (= Zeilen 10 bis 15)	105.693,07	134.610,53	103.313,40	31.297	0
		17 = Saldo aus laufender Verwaltungstätigkeit (= Zeilen 9 / 16)	-105.693,07	-134.610,53	-94.715,65	-39.895	
		Investitionstätigkeit					
681	18	Einzahlungen aus Zuweisungen und Zuschüsse für Investitionen und Investitionsförderungsmaßnahmen	0,00	0,00	0,00	0	
682	19	+ Einzahlungen aus der Veräußerung von Grundstücken und Gebäuden	0,00	0,00	0,00	0	
683	20	+ Einzahlungen aus der Veräußerungen von beweglichem Anlagevermögen	0,00	0,00	0,00	0	
684	21	+ Einzahlungen aus der Veräußerungen von Finanzanlagen	0,00	0,00	0,00	0	
685	22	+ Einzahlungen aus der Abwicklung von Baumaßnahmen	0,00	0,00	0,00	0	
686	23	+ Einzahlungen aus Rückflüssen (für Investitionen und Investitionsförderungsmaßnahmen Dritter)	0,00	0,00	0,00	0	
688	24	+ Einzahlungen aus Beiträgen u.ä. Entgelten	0,00	0,00	0,00	0	
689	25	+ sonstige Investitionseinzahlungen	0,00	0,00	0,00	0	
		26 = Summe der investiven Einzahlungen	0,00	0,00	0,00	0	
781	27	Auszahlungen von Zuweisungen und Zuschüssen für Investitionen und Investitionsförderungsmaßnahmen	0,00	0,00	0,00	0	0
782	28	+ Auszahlungen für den Erwerb von Grundstücken und Gebäuden	0,00	0,00	0,00	0	0
783	29	+ Auszahlungen für den Erwerb von beweglichem Anlagevermögen	31.882,70	220.121,58	53.931,11	166.190	149.675
784	30	+ Auszahlungen für den Erwerb von Finanzanlagen	0,00	0,00	0,00	0	0
785	31	+ Auszahlungen für Baumaßnahmen	0,00	0,00	0,00	0	0
786	32	+ Auszahlungen für die Gewährung von Ausleihungen (für Investitionen und Investitionsförderungsmaßnahmen Dritter)	0,00	0,00	0,00	0	0
787	33	+ Sonstige Investitionsauszahlungen	0,00	0,00	0,00	0	0
		34 = Summe der investiven Auszahlungen (= Zeilen 27 bis 33)	31.882,70	220.121,58	53.931,11	166.190	149.675
		35 = Saldo aus Investitionstätigkeit (= Zeilen 26 / 34)	-31.882,70	-220.121,58	-53.931,11	-166.190	
672	35a	Einzahlungen aus fremden Finanzmitteln	0,00	0,00	0,00	0	
772	35b	Auszahlungen aus fremden Finanzmitteln	0,00	0,00	0,00	0	
		35c Saldo aus fremden Finanzmitteln	0,00	0,00	0,00	0	
		36 = Finanzmittelüberschuss/- fehlbetrag (= Zeilen 17 und 35 und 35c)	-137.575,77	-354.732,11	-148.646,76	-206.085	

¹ Es bleibt der Gemeinde unbenommen, kalkulatorische Zinsen nachrichtlich auszuweisen.

² Die fortgeschriebenen Planansätze umfassen:

- den Ansatz des Haushaltsjahres,
- die Veränderungen durch Nachträge,
- die Inanspruchnahme der ein- oder gegenseitigen Deckungsfähigkeit und
- übertragene Ermächtigungen aus Haushaltsvorjahren.

Nicht erfasst vom fortgeschriebenen Planansatz sind die über- und außerplanmäßigen Auszahlungen / Aufwendungen und die zweckgebundenen Mehreinzahlungen / -erträge und entsprechende -auszahlungen nach § 23 Abs. 1 GemHVO-Doppik ins Folgejahr

³ übertragene Ermächtigungen nach § 23 Abs. 1 GemHVO-Doppik ins Folgejahr

Gesamtproduktbereich	1	Zentrale Verwaltung
Produktbereich	12	Sicherheit und Ordnung
Produkt	128000	Katastrophenschutz

⁴ Die Ziffern geben an, in welchen Kontengruppen und Kontenarten veranschlagt wurde.

⁵ laufende Nummerierung der Zeile

⁶ Zinsen sind regelmäßig nur in der Teilergebnisrechnung für den Produktbereich "Allgemeine Finanzwirtschaft" auszuweisen

⁷ Es wird empfohlen, in den Teilfinanzrechnungen die Zeilen 35a bis 35c (bei Ämtern bis 35e) des Musters zur Finanzrechnung auszuweisen.

⁸ In der Teilfinanzrechnung für die Produktgruppe "Sonstige allgemeine Finanzwirtschaft" sind die Zeilen 37 bis 43 des Musters zur Finanzierung auszuweisen

⁹ Angaben zu laufender Nummer 1 bis 17 können entfallen; siehe § 4 Abs. 5 GemHVO-Doppik

Gesamtproduktbereich	2	Schule- und Kultur
Produktbereich	21	Schulträgeraufgaben
Produkt	211000	Grundschulen

Teilfinanzrechnung^{7,8}

Ein- und Auszahlungsarten			Ergebnis	fortgeschriebener Ansatz	Ist- Ergebnis	Vergleich Ansatz/Ist	übertragene Ermächtigungen ²
			2017	2018 ¹	2018	(Spalte.5./ Spate.6)	in EUR
1	2	3	4	5	6	7	8
		laufende Verwaltungstätigkeit⁹					
60	1	Steuern und ähnliche Abgaben	0,00	0,00	0,00	0	
61	2	+ Zuwendungen und allgemeine Umlagen	0,00	0,00	5.322,60	-5.323	
62	3	+ sonstige Transfereinzahlungen	0,00	0,00	0,00	0	
63	4	+ öffentlich-rechtliche Leistungsentgelte	0,00	0,00	0,00	0	
641-642,646	5	+ privatrechtliche Leistungsentgelte	170.213,30	75.000,00	96.344,48	-21.344	
648	6	+ Kostenerstattungen und Kostenumlagen	46.810,92	40.000,00	42.363,22	-2.363	
65	7	+ sonstige Einzahlungen	0,00	0,00	0,00	0	
66	8	+ Zinsen und sonstige Finanzeinzahlungen	0,00	0,00	0,00	0	
		9 = Einzahlungen aus laufender Verwaltungstätigkeit	217.024,22	115.000,00	144.030,30	-29.030	
70	10	Personalauszahlungen	484.504,82	517.264,37	509.083,38	8.181	0
71	11	+ Versorgungsauszahlungen	0,00	0,00	0,00	0	0
72	12	+ Auszahlungen für Sach- und Dienstleistungen	3.061.537,82	3.314.308,60	2.966.924,61	347.384	35.000
75	13	- Zinsen und sonstige Finanzauszahlungen	0,00	0,00	0,00	0	0
73	14	+ Transferauszahlungen	0,00	0,00	0,00	0	0
74	15	+ sonstige Auszahlungen	655.762,86	754.736,58	659.380,32	95.356	0
		16 = Auszahlungen aus laufender Verwaltungstätigkeit (= Zeilen 10 bis 15)	4.201.805,50	4.586.309,55	4.135.388,31	450.921	35.000
		17 = Saldo aus laufender Verwaltungstätigkeit (= Zeilen 9 / 16)	-3.984.781,28	-4.471.309,55	-3.991.358,01	-479.952	
		Investitionstätigkeit					
681	18	Einzahlungen aus Zuweisungen und Zuschüsse für Investitionen und Investitionsförderungsmaßnahmen	0,00	92.000,00	100.652,30	-8.652	
682	19	+ Einzahlungen aus der Veräußerung von Grundstücken und Gebäuden	0,00	0,00	0,00	0	
683	20	+ Einzahlungen aus der Veräußerungen von beweglichem Anlagevermögen	0,00	0,00	0,00	0	
684	21	+ Einzahlungen aus der Veräußerungen von Finanzanlagen	0,00	0,00	0,00	0	
685	22	+ Einzahlungen aus der Abwicklung von Baumaßnahmen	8.289,59	0,00	0,00	0	
686	23	+ Einzahlungen aus Rückflüssen (für Investitionen und Investitionsförderungsmaßnahmen Dritter)	0,00	0,00	0,00	0	
688	24	+ Einzahlungen aus Beiträgen u.ä. Entgelten	0,00	0,00	0,00	0	
689	25	+ sonstige Investitionseinzahlungen	0,00	0,00	0,00	0	
		26 = Summe der investiven Einzahlungen	8.289,59	92.000,00	100.652,30	-8.652	
781	27	Auszahlungen von Zuweisungen und Zuschüssen für Investitionen und Investitionsförderungsmaßnahmen	0,00	0,00	0,00	0	0
782	28	+ Auszahlungen für den Erwerb von Grundstücken und Gebäuden	2.448,36	0,00	0,00	0	0
783	29	+ Auszahlungen für den Erwerb von beweglichem Anlagevermögen	157.812,06	896.005,98	161.623,38	734.383	726.600
784	30	+ Auszahlungen für den Erwerb von Finanzanlagen	0,00	0,00	0,00	0	0
785	31	+ Auszahlungen für Baumaßnahmen	2.331.835,06	3.247.124,45	1.877.457,65	1.369.667	1.188.099
786	32	+ Auszahlungen für die Gewährung von Ausleihungen (für Investitionen und Investitionsförderungsmaßnahmen Dritter)	0,00	0,00	0,00	0	0
787	33	+ Sonstige Investitionsauszahlungen	0,00	0,00	0,00	0	0
		34 = Summe der investiven Auszahlungen (= Zeilen 27 bis 33)	2.492.095,48	4.143.130,43	2.039.081,03	2.104.049	1.914.699
		35 = Saldo aus Investitionstätigkeit (= Zeilen 26 / 34)	-2.483.805,89	-4.051.130,43	-1.938.428,73	-2.112.702	
672	35a	Einzahlungen aus fremden Finanzmitteln	0,00	0,00	0,00	0	
772	35b	Auszahlungen aus fremden Finanzmitteln	0,00	0,00	0,00	0	
		35c Saldo aus fremden Finanzmitteln	0,00	0,00	0,00	0	
		36 = Finanzmittelüberschuss/- fehlbetrag (= Zeilen 17 und 35 und 35c)	-6.468.587,17	-8.522.439,98	-5.929.786,74	-2.592.653	

¹ Es bleibt der Gemeinde unbenommen, kalkulatorische Zinsen nachrichtlich auszuweisen.

² Die fortgeschriebenen Planansätze umfassen:

- den Ansatz des Haushaltsjahres,
- die Veränderungen durch Nachträge,
- die Inanspruchnahme der ein- oder gegenseitigen Deckungsfähigkeit und
- übertragene Ermächtigungen aus Haushaltsvorjahren.

Nicht erfasst vom fortgeschriebenen Planansatz sind die über- und außerplanmäßigen Auszahlungen / Aufwendungen und die zweckgebundenen Mehreinzahlungen / -erträge und entsprechende -auszahlungen / -aufwendungen.

³ übertragene Ermächtigungen nach § 23 Abs. 1 GemHVO-Doppik ins Folgejahr

Gesamtproduktbereich	2	Schule- und Kultur
Produktbereich	21	Schulträgeraufgaben
Produkt	211000	Grundschulen

⁴ Die Ziffern geben an, in welchen Kontengruppen und Kontenarten veranschlagt wurde.

⁵ laufende Nummerierung der Zeile

⁶ Zinsen sind regelmäßig nur in der Teilergebnisrechnung für den Produktbereich "Allgemeine Finanzwirtschaft" auszuweisen

⁷ Es wird empfohlen, in den Teilfinanzrechnungen die Zeilen 35a bis 35c (bei Ämtern bis 35e) des Musters zur Finanzrechnung auszuweisen.

⁸ In der Teilfinanzrechnung für die Produktgruppe "Sonstige allgemeine Finanzwirtschaft" sind die Zeilen 37 bis 43 des Musters zur Finanzierung auszuweisen

⁹ Angaben zu laufender Nummer 1 bis 17 können entfallen; siehe § 4 Abs. 5 GemHVO-Doppik

Gesamtproduktbereich	2	Schule- und Kultur
Produktbereich	21	Schulträgeraufgaben
Produkt	212000	Hauptschulen

Teilfinanzrechnung^{7,8}

Ein- und Auszahlungsarten			Ergebnis	fortgeschriebener	Ist- Ergebnis	Vergleich Ansatz/Ist	übertragene
			2017	Ansatz	2018	(Spalte.5./	Ermächtigungen ²
			in EUR	2018 ¹	in EUR	Spalte.6)	in EUR
1	2	3	4	5	6	7	8
		laufende Verwaltungstätigkeit⁹					
60	1	Steuern und ähnliche Abgaben	0,00	0,00	0,00	0	
61	2	+ Zuwendungen und allgemeine Umlagen	0,00	0,00	0,00	0	
62	3	+ sonstige Transfereinzahlungen	0,00	0,00	0,00	0	
63	4	+ öffentlich-rechtliche Leistungsentgelte	0,00	0,00	0,00	0	
641-642,646	5	+ privatrechtliche Leistungsentgelte	0,00	0,00	0,00	0	
648	6	+ Kostenerstattungen und Kostenumlagen	0,00	0,00	0,00	0	
65	7	+ sonstige Einzahlungen	0,00	0,00	0,00	0	
66	8	+ Zinsen und sonstige Finanzeinzahlungen	0,00	0,00	0,00	0	
		9 = Einzahlungen aus laufender Verwaltungstätigkeit	0,00	0,00	0,00	0	
70	10	Personalauszahlungen	0,00	0,00	0,00	0	0
71	11	+ Versorgungsauszahlungen	0,00	0,00	0,00	0	0
72	12	+ Auszahlungen für Sach- und Dienstleistungen	0,00	0,00	0,00	0	0
75	13	- Zinsen und sonstige Finanzauszahlungen	0,00	0,00	0,00	0	0
73	14	+ Transferauszahlungen	0,00	0,00	0,00	0	0
74	15	+ sonstige Auszahlungen	0,00	0,00	0,00	0	0
		16 = Auszahlungen aus laufender Verwaltungstätigkeit (= Zeilen 10 bis 15)	0,00	0,00	0,00	0	0
		17 = Saldo aus laufender Verwaltungstätigkeit (= Zeilen 9 / 16)	0,00	0,00	0,00	0	
		Investitionstätigkeit					
681	18	Einzahlungen aus Zuweisungen und Zuschüssen für Investitionen und Investitionsförderungsmaßnahmen	0,00	0,00	0,00	0	
682	19	+ Einzahlungen aus der Veräußerung von Grundstücken und Gebäuden	0,00	0,00	0,00	0	
683	20	+ Einzahlungen aus der Veräußerungen von beweglichem Anlagevermögen	0,00	0,00	0,00	0	
684	21	+ Einzahlungen aus der Veräußerungen von Finanzanlagen	0,00	0,00	0,00	0	
685	22	+ Einzahlungen aus der Abwicklung von Baumaßnahmen	0,00	0,00	0,00	0	
686	23	+ Einzahlungen aus Rückflüssen (für Investitionen und Investitionsförderungsmaßnahmen Dritter)	0,00	0,00	0,00	0	
688	24	+ Einzahlungen aus Beiträgen u.ä. Entgelten	0,00	0,00	0,00	0	
689	25	+ sonstige Investitionseinzahlungen	0,00	0,00	0,00	0	
		26 = Summe der investiven Einzahlungen	0,00	0,00	0,00	0	
781	27	Auszahlungen von Zuweisungen und Zuschüssen für Investitionen und Investitionsförderungsmaßnahmen	0,00	0,00	0,00	0	0
782	28	+ Auszahlungen für den Erwerb von Grundstücken und Gebäuden	0,00	0,00	0,00	0	0
783	29	+ Auszahlungen für den Erwerb von beweglichem Anlagevermögen	0,00	0,00	0,00	0	0
784	30	+ Auszahlungen für den Erwerb von Finanzanlagen	0,00	0,00	0,00	0	0
785	31	+ Auszahlungen für Baumaßnahmen	0,00	0,00	0,00	0	0
786	32	+ Auszahlungen für die Gewährung von Ausleihungen (für Investitionen und Investitionsförderungsmaßnahmen Dritter)	0,00	0,00	0,00	0	0
787	33	+ Sonstige Investitionsauszahlungen	0,00	0,00	0,00	0	0
		34 = Summe der investiven Auszahlungen (= Zeilen 27 bis 33)	0,00	0,00	0,00	0	0
		35 = Saldo aus Investitionstätigkeit (= Zeilen 26 / 34)	0,00	0,00	0,00	0	
672	35a	Einzahlungen aus fremden Finanzmitteln	0,00	0,00	0,00	0	
772	35b	Auszahlungen aus fremden Finanzmitteln	0,00	0,00	0,00	0	
		35c Saldo aus fremden Finanzmitteln	0,00	0,00	0,00	0	
		36 = Finanzmittelüberschuss/- fehlbetrag (= Zeilen 17 und 35 und 35c)	0,00	0,00	0,00	0	

¹ Es bleibt der Gemeinde unbenommen, kalkulatorische Zinsen nachrichtlich auszuweisen.

² Die fortgeschriebenen Planansätze umfassen:

- den Ansatz des Haushaltsjahres,
- die Veränderungen durch Nachträge,
- die Inanspruchnahme der ein- oder gegenseitigen Deckungsfähigkeit und
- übertragene Ermächtigungen aus Haushaltsvorjahren.

Nicht erfasst vom fortgeschriebenen Planansatz sind die über- und außerplanmäßigen Auszahlungen / Aufwendungen und die zweckgebundenen Mehreinzahlungen / -erträge und entsprechende -auszahlungen / -aufwendungen.

³ übertragene Ermächtigungen nach § 23 Abs. 1 GemHVO-Doppik ins Folgejahr

Gesamtproduktbereich	2	Schule- und Kultur
Produktbereich	21	Schulträgeraufgaben
Produkt	212000	Hauptschulen

⁴ Die Ziffern geben an, in welchen Kontengruppen und Kontenarten veranschlagt wurde.

⁵ laufende Nummerierung der Zeile

⁶ Zinsen sind regelmäßig nur in der Teilergebnisrechnung für den Produktbereich "Allgemeine Finanzwirtschaft" auszuweisen

⁷ Es wird empfohlen, in den Teilfinanzrechnungen die Zeilen 35a bis 35c (bei Ämtern bis 35e) des Musters zur Finanzrechnung auszuweisen.

⁸ In der Teilfinanzrechnung für die Produktgruppe "Sonstige allgemeine Finanzwirtschaft" sind die Zeilen 37 bis 43 des Musters zur Finanzierung auszuweisen

⁹ Angaben zu laufender Nummer 1 bis 17 können entfallen; siehe § 4 Abs. 5 GemHVO-Doppik

Gesamtproduktbereich	2	Schule- und Kultur
Produktbereich	21	Schulträgeraufgaben
Produkt	213000	Kombinierte Grund- und Hauptschulen

Teilfinanzrechnung^{7,8}

Ein- und Auszahlungsarten			Ergebnis	fortgeschriebener	Ist- Ergebnis	Vergleich Ansatz/Ist	übertragene
			2017	Ansatz	2018	(Spalte.5./	Ermächtigungen ²
			in EUR	2018 ¹	in EUR	Spalte.6)	in EUR
1	2	3	4	5	6	7	8
		laufende Verwaltungstätigkeit⁹					
60	1	Steuern und ähnliche Abgaben	0,00	0,00	0,00	0	
61	2	+ Zuwendungen und allgemeine Umlagen	0,00	0,00	0,00	0	
62	3	+ sonstige Transfereinzahlungen	0,00	0,00	0,00	0	
63	4	+ öffentlich-rechtliche Leistungsentgelte	0,00	0,00	0,00	0	
641- 642, 646	5	+ privatrechtliche Leistungsentgelte	0,00	0,00	0,00	0	
648	6	+ Kostenerstattungen und Kostenumlagen	0,00	0,00	0,00	0	
65	7	+ sonstige Einzahlungen	0,00	0,00	0,00	0	
66	8	+ Zinsen und sonstige Finanzeinzahlungen	0,00	0,00	0,00	0	
		9 = Einzahlungen aus laufender Verwaltungstätigkeit	0,00	0,00	0,00	0	
70	10	Personalauszahlungen	0,00	0,00	0,00	0	0
71	11	+ Versorgungsauszahlungen	0,00	0,00	0,00	0	0
72	12	+ Auszahlungen für Sach- und Dienstleistungen	0,00	0,00	0,00	0	0
75	13	- Zinsen und sonstige Finanzauszahlungen	0,00	0,00	0,00	0	0
73	14	+ Transferauszahlungen	0,00	0,00	0,00	0	0
74	15	+ sonstige Auszahlungen	0,00	0,00	0,00	0	0
		16 = Auszahlungen aus laufender Verwaltungstätigkeit (= Zeilen 10 bis 15)	0,00	0,00	0,00	0	0
		17 = Saldo aus laufender Verwaltungstätigkeit (= Zeilen 9 / 16)	0,00	0,00	0,00	0	
		Investitionstätigkeit					
681	18	Einzahlungen aus Zuweisungen und Zuschüsse für Investitionen und Investitionsförderungsmaßnahmen	0,00	0,00	0,00	0	
682	19	+ Einzahlungen aus der Veräußerung von Grundstücken und Gebäuden	0,00	0,00	0,00	0	
683	20	+ Einzahlungen aus der Veräußerungen von beweglichem Anlagevermögen	0,00	0,00	0,00	0	
684	21	+ Einzahlungen aus der Veräußerungen von Finanzanlagen	0,00	0,00	0,00	0	
685	22	+ Einzahlungen aus der Abwicklung von Baumaßnahmen	0,00	0,00	0,00	0	
686	23	+ Einzahlungen aus Rückflüssen (für Investitionen und Investitionsförderungsmaßnahmen Dritter)	0,00	0,00	0,00	0	
688	24	+ Einzahlungen aus Beiträgen u.ä. Entgelten	0,00	0,00	0,00	0	
689	25	+ sonstige Investitionseinzahlungen	0,00	0,00	0,00	0	
		26 = Summe der investiven Einzahlungen	0,00	0,00	0,00	0	
781	27	Auszahlungen von Zuweisungen und Zuschüssen für Investitionen und Investitionsförderungsmaßnahmen	0,00	0,00	0,00	0	0
782	28	+ Auszahlungen für den Erwerb von Grundstücken und Gebäuden	0,00	0,00	0,00	0	0
783	29	+ Auszahlungen für den Erwerb von beweglichem Anlagevermögen	0,00	0,00	0,00	0	0
784	30	+ Auszahlungen für den Erwerb von Finanzanlagen	0,00	0,00	0,00	0	0
785	31	+ Auszahlungen für Baumaßnahmen	0,00	0,00	0,00	0	0
786	32	+ Auszahlungen für die Gewährung von Ausleihungen (für Investitionen und Investitionsförderungsmaßnahmen Dritter)	0,00	0,00	0,00	0	0
787	33	+ Sonstige Investitionsauszahlungen	0,00	0,00	0,00	0	0
		34 = Summe der investiven Auszahlungen (= Zeilen 27 bis 33)	0,00	0,00	0,00	0	0
		35 = Saldo aus Investitionstätigkeit (= Zeilen 26 / 34)	0,00	0,00	0,00	0	
672	35a	Einzahlungen aus fremden Finanzmitteln	0,00	0,00	0,00	0	
772	35b	Auszahlungen aus fremden Finanzmitteln	0,00	0,00	0,00	0	
		35c Saldo aus fremden Finanzmitteln	0,00	0,00	0,00	0	
		36 = Finanzmittelüberschuss/- fehlbetrag (= Zeilen 17 und 35 und 35c)	0,00	0,00	0,00	0	

¹ Es bleibt der Gemeinde unbenommen, kalkulatorische Zinsen nachrichtlich auszuweisen.

² Die fortgeschriebenen Planansätze umfassen:

- den Ansatz des Haushaltsjahres,
- die Veränderungen durch Nachträge,
- die Inanspruchnahme der ein- oder gegenseitigen Deckungsfähigkeit und
- übertragene Ermächtigungen aus Haushaltsvorjahren.

Nicht erfasst vom fortgeschriebenen Planansatz sind die über- und außerplanmäßigen Auszahlungen / Aufwendungen und die zweckgebundenen Mehreinzahlungen / -erträge und entsprechende -auszahlungen / -aufwendungen.

³ übertragene Ermächtigungen nach § 23 Abs. 1 GemHVO-Doppik ins Folgejahr

Gesamtproduktbereich	2	Schule- und Kultur
Produktbereich	21	Schulträgeraufgaben
Produkt	213000	Kombinierte Grund- und Hauptschulen

⁴ Die Ziffern geben an, in welchen Kontengruppen und Kontenarten veranschlagt wurde.

⁵ laufende Nummerierung der Zeile

⁶ Zinsen sind regelmäßig nur in der Teilergebnisrechnung für den Produktbereich "Allgemeine Finanzwirtschaft" auszuweisen

⁷ Es wird empfohlen, in den Teilfinanzrechnungen die Zeilen 35a bis 35c (bei Ämtern bis 35e) des Musters zur Finanzrechnung auszuweisen.

⁸ In der Teilfinanzrechnung für die Produktgruppe "Sonstige allgemeine Finanzwirtschaft" sind die Zeilen 37 bis 43 des Musters zur Finanzierung auszuweisen

⁹ Angaben zu laufender Nummer 1 bis 17 können entfallen; siehe § 4 Abs. 5 GemHVO-Doppik

Gesamtproduktbereich	2	Schule- und Kultur
Produktbereich	21	Schulträgeraufgaben
Produkt	215000	Realschulen

Teilfinanzrechnung^{7,8}

Ein- und Auszahlungsarten			Ergebnis	fortgeschriebener Ansatz	Ist- Ergebnis	Vergleich Ansatz/Ist	übertragene Ermächtigungen ²
			2017	2018 ¹	2018	(Spalte.5./ Spalte.6)	in EUR
1	2	3	4	5	6	7	8
		laufende Verwaltungstätigkeit⁹					
60	1	Steuern und ähnliche Abgaben	0,00	0,00	0,00	0	
61	2	+ Zuwendungen und allgemeine Umlagen	0,00	0,00	0,00	0	
62	3	+ sonstige Transfereinzahlungen	0,00	0,00	0,00	0	
63	4	+ öffentlich-rechtliche Leistungsentgelte	0,00	0,00	0,00	0	
641-642,646	5	+ privatrechtliche Leistungsentgelte	0,00	0,00	0,00	0	
648	6	+ Kostenerstattungen und Kostenumlagen	0,00	0,00	0,00	0	
65	7	+ sonstige Einzahlungen	0,00	0,00	0,00	0	
66	8	+ Zinsen und sonstige Finanzeinzahlungen	0,00	0,00	0,00	0	
		9 = Einzahlungen aus laufender Verwaltungstätigkeit	0,00	0,00	0,00	0	
70	10	Personalauszahlungen	0,00	0,00	0,00	0	0
71	11	+ Versorgungsauszahlungen	0,00	0,00	0,00	0	0
72	12	+ Auszahlungen für Sach- und Dienstleistungen	0,00	0,00	0,00	0	0
75	13	- Zinsen und sonstige Finanzauszahlungen	0,00	0,00	0,00	0	0
73	14	+ Transferauszahlungen	0,00	0,00	0,00	0	0
74	15	+ sonstige Auszahlungen	0,00	0,00	0,00	0	0
		16 = Auszahlungen aus laufender Verwaltungstätigkeit (= Zeilen 10 bis 15)	0,00	0,00	0,00	0	0
		17 = Saldo aus laufender Verwaltungstätigkeit (= Zeilen 9 / 16)	0,00	0,00	0,00	0	
		Investitionstätigkeit					
681	18	Einzahlungen aus Zuweisungen und Zuschüsse für Investitionen und Investitionsförderungsmaßnahmen	0,00	0,00	0,00	0	
682	19	+ Einzahlungen aus der Veräußerung von Grundstücken und Gebäuden	0,00	0,00	0,00	0	
683	20	+ Einzahlungen aus der Veräußerungen von beweglichem Anlagevermögen	0,00	0,00	0,00	0	
684	21	+ Einzahlungen aus der Veräußerungen von Finanzanlagen	0,00	0,00	0,00	0	
685	22	+ Einzahlungen aus der Abwicklung von Baumaßnahmen	0,00	0,00	0,00	0	
686	23	+ Einzahlungen aus Rückflüssen (für Investitionen und Investitionsförderungsmaßnahmen Dritter)	0,00	0,00	0,00	0	
688	24	+ Einzahlungen aus Beiträgen u.ä. Entgelten	0,00	0,00	0,00	0	
689	25	+ sonstige Investitionseinzahlungen	0,00	0,00	0,00	0	
		26 = Summe der investiven Einzahlungen	0,00	0,00	0,00	0	
781	27	Auszahlungen von Zuweisungen und Zuschüssen für Investitionen und Investitionsförderungsmaßnahmen	0,00	0,00	0,00	0	0
782	28	+ Auszahlungen für den Erwerb von Grundstücken und Gebäuden	0,00	0,00	0,00	0	0
783	29	+ Auszahlungen für den Erwerb von beweglichem Anlagevermögen	0,00	0,00	0,00	0	0
784	30	+ Auszahlungen für den Erwerb von Finanzanlagen	0,00	0,00	0,00	0	0
785	31	+ Auszahlungen für Baumaßnahmen	0,00	0,00	0,00	0	0
786	32	+ Auszahlungen für die Gewährung von Ausleihungen (für Investitionen und Investitionsförderungsmaßnahmen Dritter)	0,00	0,00	0,00	0	0
787	33	+ Sonstige Investitionsauszahlungen	0,00	0,00	0,00	0	0
		34 = Summe der investiven Auszahlungen (= Zeilen 27 bis 33)	0,00	0,00	0,00	0	0
		35 = Saldo aus Investitionstätigkeit (= Zeilen 26 / 34)	0,00	0,00	0,00	0	
672	35a	Einzahlungen aus fremden Finanzmitteln	0,00	0,00	0,00	0	
772	35b	Auszahlungen aus fremden Finanzmitteln	0,00	0,00	0,00	0	
		35c Saldo aus fremden Finanzmitteln	0,00	0,00	0,00	0	
		36 = Finanzmittelüberschuss/- fehlbetrag (= Zeilen 17 und 35 und 35c)	0,00	0,00	0,00	0	

¹ Es bleibt der Gemeinde unbenommen, kalkulatorische Zinsen nachrichtlich auszuweisen.

² Die fortgeschriebenen Planansätze umfassen:

- den Ansatz des Haushaltsjahres,
- die Veränderungen durch Nachträge,
- die Inanspruchnahme der ein- oder gegenseitigen Deckungsfähigkeit und
- übertragene Ermächtigungen aus Haushaltsvorjahren.

Nicht erfasst vom fortgeschriebenen Planansatz sind die über- und außerplanmäßigen Auszahlungen / Aufwendungen und die zweckgebundenen Mehreinzahlungen / -erträge und entsprechende -auszahlungen / -aufwendungen.

³ übertragene Ermächtigungen nach § 23 Abs. 1 GemHVO-Doppik ins Folgejahr

Gesamtproduktbereich	2	Schule- und Kultur
Produktbereich	21	Schulträgeraufgaben
Produkt	215000	Realschulen

⁴ Die Ziffern geben an, in welchen Kontengruppen und Kontenarten veranschlagt wurde.

⁵ laufende Nummerierung der Zeile

⁶ Zinsen sind regelmäßig nur in der Teilergebnisrechnung für den Produktbereich "Allgemeine Finanzwirtschaft" auszuweisen

⁷ Es wird empfohlen, in den Teilfinanzrechnungen die Zeilen 35a bis 35c (bei Ämtern bis 35e) des Musters zur Finanzrechnung auszuweisen.

⁸ In der Teilfinanzrechnung für die Produktgruppe "Sonstige allgemeine Finanzwirtschaft" sind die Zeilen 37 bis 43 des Musters zur Finanzierung auszuweisen

⁹ Angaben zu laufender Nummer 1 bis 17 können entfallen; siehe § 4 Abs. 5 GemHVO-Doppik

Gesamtproduktbereich	2	Schule- und Kultur
Produktbereich	21	Schulträgeraufgaben
Produkt	216000	Kombinierte Haupt- und Realschulen Regionalschulen

Teilfinanzrechnung^{7,8}

Ein- und Auszahlungsarten			Ergebnis	fortgeschriebener	Ist- Ergebnis	Vergleich Ansatz/Ist	übertragene
			2017	Ansatz	2018	(Spalte.5./	Ermächtigungen ²
			in EUR	2018 ¹	in EUR	Spalte.6)	in EUR
1	2	3	4	5	6	7	8
		laufende Verwaltungstätigkeit⁹					
60	1	Steuern und ähnliche Abgaben	0,00	0,00	0,00	0	
61	2	+ Zuwendungen und allgemeine Umlagen	0,00	0,00	0,00	0	
62	3	+ sonstige Transfereinzahlungen	0,00	0,00	0,00	0	
63	4	+ öffentlich-rechtliche Leistungsentgelte	0,00	0,00	0,00	0	
641-642,646	5	+ privatrechtliche Leistungsentgelte	0,00	0,00	0,00	0	
648	6	+ Kostenerstattungen und Kostenumlagen	0,00	0,00	0,00	0	
65	7	+ sonstige Einzahlungen	0,00	0,00	0,00	0	
66	8	+ Zinsen und sonstige Finanzeinzahlungen	0,00	0,00	0,00	0	
		9 = Einzahlungen aus laufender Verwaltungstätigkeit	0,00	0,00	0,00	0	
70	10	Personalauszahlungen	0,00	0,00	0,00	0	0
71	11	+ Versorgungsauszahlungen	0,00	0,00	0,00	0	0
72	12	+ Auszahlungen für Sach- und Dienstleistungen	4.534,94	-3.065,89	1.507,75	-4.574	0
75	13	- Zinsen und sonstige Finanzauszahlungen	0,00	0,00	0,00	0	0
73	14	+ Transferauszahlungen	0,00	0,00	0,00	0	0
74	15	+ sonstige Auszahlungen	0,00	0,00	0,00	0	0
		16 = Auszahlungen aus laufender Verwaltungstätigkeit (= Zeilen 10 bis 15)	4.534,94	-3.065,89	1.507,75	-4.574	0
		17 = Saldo aus laufender Verwaltungstätigkeit (= Zeilen 9 / 16)	-4.534,94	3.065,89	-1.507,75	4.574	
		Investitionstätigkeit					
681	18	Einzahlungen aus Zuweisungen und Zuschüsse für Investitionen und Investitionsförderungsmaßnahmen	0,00	0,00	0,00	0	
682	19	+ Einzahlungen aus der Veräußerung von Grundstücken und Gebäuden	0,00	0,00	0,00	0	
683	20	+ Einzahlungen aus der Veräußerungen von beweglichem Anlagevermögen	0,00	0,00	0,00	0	
684	21	+ Einzahlungen aus der Veräußerungen von Finanzanlagen	0,00	0,00	0,00	0	
685	22	+ Einzahlungen aus der Abwicklung von Baumaßnahmen	0,00	0,00	0,00	0	
686	23	+ Einzahlungen aus Rückflüssen (für Investitionen und Investitionsförderungsmaßnahmen Dritter)	0,00	0,00	0,00	0	
688	24	+ Einzahlungen aus Beiträgen u.ä. Entgelten	0,00	0,00	0,00	0	
689	25	+ sonstige Investitionseinzahlungen	0,00	0,00	0,00	0	
		26 = Summe der investiven Einzahlungen	0,00	0,00	0,00	0	
781	27	Auszahlungen von Zuweisungen und Zuschüssen für Investitionen und Investitionsförderungsmaßnahmen	0,00	0,00	0,00	0	0
782	28	+ Auszahlungen für den Erwerb von Grundstücken und Gebäuden	0,00	0,00	0,00	0	0
783	29	+ Auszahlungen für den Erwerb von beweglichem Anlagevermögen	0,00	0,00	0,00	0	0
784	30	+ Auszahlungen für den Erwerb von Finanzanlagen	0,00	0,00	0,00	0	0
785	31	+ Auszahlungen für Baumaßnahmen	0,00	0,00	0,00	0	0
786	32	+ Auszahlungen für die Gewährung von Ausleihungen (für Investitionen und Investitionsförderungsmaßnahmen Dritter)	0,00	0,00	0,00	0	0
787	33	+ Sonstige Investitionsauszahlungen	0,00	0,00	0,00	0	0
		34 = Summe der investiven Auszahlungen (= Zeilen 27 bis 33)	0,00	0,00	0,00	0	0
		35 = Saldo aus Investitionstätigkeit (= Zeilen 26 / 34)	0,00	0,00	0,00	0	
672	35a	Einzahlungen aus fremden Finanzmitteln	0,00	0,00	0,00	0	
772	35b	Auszahlungen aus fremden Finanzmitteln	0,00	0,00	0,00	0	
		35c Saldo aus fremden Finanzmitteln	0,00	0,00	0,00	0	
		36 = Finanzmittelüberschuss/- fehlbetrag (= Zeilen 17 und 35 und 35c)	-4.534,94	3.065,89	-1.507,75	4.574	

¹ Es bleibt der Gemeinde unbenommen, kalkulatorische Zinsen nachrichtlich auszuweisen.

² Die fortgeschriebenen Planansätze umfassen:

- den Ansatz des Haushaltsjahres,
- die Veränderungen durch Nachträge,
- die Inanspruchnahme der ein- oder gegenseitigen Deckungsfähigkeit und
- übertragene Ermächtigungen aus Haushaltsvorjahren.

Nicht erfasst vom fortgeschriebenen Planansatz sind die über- und außerplanmäßigen Auszahlungen / Aufwendungen und die zweckgebundenen Mehreinzahlungen / -erträge und entsprechende -auszahlungen / -aufwendungen.

³ übertragene Ermächtigungen nach § 23 Abs. 1 GemHVO-Doppik ins Folgejahr

Gesamtproduktbereich	2	Schule- und Kultur
Produktbereich	21	Schulträgeraufgaben
Produkt	216000	Kombinierte Haupt- und Realschulen Regionalschulen

⁴ Die Ziffern geben an, in welchen Kontengruppen und Kontenarten veranschlagt wurde.

⁵ laufende Nummerierung der Zeile

⁶ Zinsen sind regelmäßig nur in der Teilergebnisrechnung für den Produktbereich "Allgemeine Finanzwirtschaft" auszuweisen

⁷ Es wird empfohlen, in den Teilfinanzrechnungen die Zeilen 35a bis 35c (bei Ämtern bis 35e) des Musters zur Finanzrechnung auszuweisen.

⁸ In der Teilfinanzrechnung für die Produktgruppe "Sonstige allgemeine Finanzwirtschaft" sind die Zeilen 37 bis 43 des Musters zur Finanzierung auszuweisen

⁹ Angaben zu laufender Nummer 1 bis 17 können entfallen; siehe § 4 Abs. 5 GemHVO-Doppik

Gesamtproduktbereich	2	Schule- und Kultur
Produktbereich	21	Schulträgeraufgaben
Produkt	217000	Gymnasien

Teilfinanzrechnung^{7,8}

Ein- und Auszahlungsarten			Ergebnis	fortgeschriebener	Ist- Ergebnis	Vergleich Ansatz/Ist	übertragene
			2017	Ansatz	2018	(Spalte.5./	Ermächtigungen ²
			in EUR	2018 ¹	in EUR	Spalte.6)	in EUR
1	2	3	4	5	6	7	8
		laufende Verwaltungstätigkeit⁹					
60	1	Steuern und ähnliche Abgaben	0,00	0,00	0,00	0	
61	2	+ Zuwendungen und allgemeine Umlagen	17.375,84	0,00	-11.681,97	11.682	
62	3	+ sonstige Transfereinzahlungen	0,00	0,00	0,00	0	
63	4	+ öffentlich-rechtliche Leistungsentgelte	0,00	0,00	0,00	0	
641-642,646	5	+ privatrechtliche Leistungsentgelte	41.192,41	33.000,00	35.808,67	-2.809	
648	6	+ Kostenerstattungen und Kostenumlagen	1.261.297,03	1.126.800,00	1.077.116,34	49.684	
65	7	+ sonstige Einzahlungen	199,70	0,00	0,00	0	
66	8	+ Zinsen und sonstige Finanzeinzahlungen	0,00	0,00	0,00	0	
		9 = Einzahlungen aus laufender Verwaltungstätigkeit	1.320.064,98	1.159.800,00	1.101.243,04	58.557	
70	10	Personalauszahlungen	376.157,64	317.188,86	311.865,76	5.323	0
71	11	+ Versorgungsauszahlungen	0,00	0,00	0,00	0	0
72	12	+ Auszahlungen für Sach- und Dienstleistungen	2.076.584,74	2.498.847,89	1.758.386,89	740.461	523.688
75	13	- Zinsen und sonstige Finanzauszahlungen	0,00	0,00	0,00	0	0
73	14	+ Transferauszahlungen	62.599,99	59.805,46	56.800,00	3.005	0
74	15	+ sonstige Auszahlungen	362.838,16	331.507,29	322.561,51	8.946	0
		16 = Auszahlungen aus laufender Verwaltungstätigkeit (= Zeilen 10 bis 15)	2.878.180,53	3.207.349,50	2.449.614,16	757.735	523.688
		17 = Saldo aus laufender Verwaltungstätigkeit (= Zeilen 9 / 16)	-1.558.115,55	-2.047.549,50	-1.348.371,12	-699.178	
		Investitionstätigkeit					
681	18	Einzahlungen aus Zuweisungen und Zuschüsse für Investitionen und Investitionsförderungsmaßnahmen	0,00	0,00	28.697,97	-28.698	
682	19	+ Einzahlungen aus der Veräußerung von Grundstücken und Gebäuden	0,00	0,00	0,00	0	
683	20	+ Einzahlungen aus der Veräußerungen von beweglichem Anlagevermögen	0,00	0,00	600,00	-600	
684	21	+ Einzahlungen aus der Veräußerungen von Finanzanlagen	0,00	0,00	0,00	0	
685	22	+ Einzahlungen aus der Abwicklung von Baumaßnahmen	0,00	0,00	0,00	0	
686	23	+ Einzahlungen aus Rückflüssen (für Investitionen und Investitionsförderungsmaßnahmen Dritter)	0,00	0,00	0,00	0	
688	24	+ Einzahlungen aus Beiträgen u.ä. Entgelten	0,00	0,00	0,00	0	
689	25	+ sonstige Investitionseinzahlungen	0,00	0,00	0,00	0	
		26 = Summe der investiven Einzahlungen	0,00	0,00	29.297,97	-29.298	
781	27	Auszahlungen von Zuweisungen und Zuschüssen für Investitionen und Investitionsförderungsmaßnahmen	0,00	0,00	0,00	0	0
782	28	+ Auszahlungen für den Erwerb von Grundstücken und Gebäuden	2.964,58	0,00	0,00	0	0
783	29	+ Auszahlungen für den Erwerb von beweglichem Anlagevermögen	104.333,59	577.927,81	94.685,39	483.242	479.000
784	30	+ Auszahlungen für den Erwerb von Finanzanlagen	0,00	0,00	0,00	0	0
785	31	+ Auszahlungen für Baumaßnahmen	269.393,61	167.638,58	60.014,70	107.624	90.426
786	32	+ Auszahlungen für die Gewährung von Ausleihungen (für Investitionen und Investitionsförderungsmaßnahmen Dritter)	0,00	0,00	0,00	0	0
787	33	+ Sonstige Investitionsauszahlungen	0,00	0,00	0,00	0	0
		34 = Summe der investiven Auszahlungen (= Zeilen 27 bis 33)	376.691,78	745.566,39	154.700,09	590.866	569.426
		35 = Saldo aus Investitionstätigkeit (= Zeilen 26 / 34)	-376.691,78	-745.566,39	-125.402,12	-620.164	
672	35a	Einzahlungen aus fremden Finanzmitteln	0,00	0,00	0,00	0	
772	35b	Auszahlungen aus fremden Finanzmitteln	0,00	0,00	0,00	0	
		35c Saldo aus fremden Finanzmitteln	0,00	0,00	0,00	0	
		36 = Finanzmittelüberschuss/- fehlbetrag (= Zeilen 17 und 35 und 35c)	-1.934.807,33	-2.793.115,89	-1.473.773,24	-1.319.343	

¹ Es bleibt der Gemeinde unbenommen, kalkulatorische Zinsen nachrichtlich auszuweisen.

² Die fortgeschriebenen Planansätze umfassen:

- den Ansatz des Haushaltsjahres,
- die Veränderungen durch Nachträge,
- die Inanspruchnahme der ein- oder gegenseitigen Deckungsfähigkeit und
- übertragene Ermächtigungen aus Haushaltsvorjahren.

Nicht erfasst vom fortgeschriebenen Planansatz sind die über- und außerplanmäßigen Auszahlungen / Aufwendungen und die zweckgebundenen Mehreinzahlungen / -erträge und entsprechende -auszahlungen / -aufwendungen.

³ übertragene Ermächtigungen nach § 23 Abs. 1 GemHVO-Doppik ins Folgejahr

Gesamtproduktbereich	2	Schule- und Kultur
Produktbereich	21	Schulträgeraufgaben
Produkt	217000	Gymnasien

⁴ Die Ziffern geben an, in welchen Kontengruppen und Kontenarten veranschlagt wurde.

⁵ laufende Nummerierung der Zeile

⁶ Zinsen sind regelmäßig nur in der Teilergebnisrechnung für den Produktbereich "Allgemeine Finanzwirtschaft" auszuweisen

⁷ Es wird empfohlen, in den Teilfinanzrechnungen die Zeilen 35a bis 35c (bei Ämtern bis 35e) des Musters zur Finanzrechnung auszuweisen.

⁸ In der Teilfinanzrechnung für die Produktgruppe "Sonstige allgemeine Finanzwirtschaft" sind die Zeilen 37 bis 43 des Musters zur Finanzierung auszuweisen

⁹ Angaben zu laufender Nummer 1 bis 17 können entfallen; siehe § 4 Abs. 5 GemHVO-Doppik

Gesamtproduktbereich	2	Schule- und Kultur
Produktbereich	21	Schulträgeraufgaben
Produkt	218000	Gesamtschulen / Gemeinschaftsschulen

Teilfinanzrechnung^{7,8}

Ein- und Auszahlungsarten			Ergebnis	fortgeschriebener Ansatz	Ist- Ergebnis	Vergleich Ansatz/Ist	übertragene Ermächtigungen ²
			2017	2018 ¹	2018	(Spalte.5./ Spate.6)	in EUR
1	2	3	4	5	6	7	8
		laufende Verwaltungstätigkeit⁹					
60	1	Steuern und ähnliche Abgaben	0,00	0,00	0,00	0	
61	2	+ Zuwendungen und allgemeine Umlagen	21.340,71	0,00	-3.811,15	3.811	
62	3	+ sonstige Transfereinzahlungen	0,00	0,00	0,00	0	
63	4	+ öffentlich-rechtliche Leistungsentgelte	2.056,63	2.000,00	1.281,40	719	
641-642,646	5	+ privatrechtliche Leistungsentgelte	106.315,95	11.400,00	74.126,42	-62.726	
648	6	+ Kostenerstattungen und Kostenumlagen	468.927,94	480.600,00	361.434,85	119.165	
65	7	+ sonstige Einzahlungen	436,52	0,00	0,01	0	
66	8	+ Zinsen und sonstige Finanzeinzahlungen	0,00	0,00	0,00	0	
		9 = Einzahlungen aus laufender Verwaltungstätigkeit	599.077,75	494.000,00	433.031,53	60.968	
70	10	Personalauszahlungen	295.802,84	234.043,31	230.156,22	3.887	0
71	11	+ Versorgungsauszahlungen	0,00	0,00	0,00	0	0
72	12	+ Auszahlungen für Sach- und Dienstleistungen	1.778.297,57	2.343.419,70	1.724.492,12	618.928	429.388
75	13	- Zinsen und sonstige Finanzauszahlungen	0,00	0,00	0,00	0	0
73	14	+ Transferauszahlungen	38.525,86	5.175,82	5.175,74	0	0
74	15	+ sonstige Auszahlungen	369.940,32	419.940,54	385.667,98	34.273	0
		16 = Auszahlungen aus laufender Verwaltungstätigkeit (= Zeilen 10 bis 15)	2.482.566,59	3.002.579,37	2.345.492,06	657.087	429.388
		17 = Saldo aus laufender Verwaltungstätigkeit (= Zeilen 9 / 16)	-1.883.488,84	-2.508.579,37	-1.912.460,53	-596.119	
		Investitionstätigkeit					
681	18	Einzahlungen aus Zuweisungen und Zuschüsse für Investitionen und Investitionsförderungsmaßnahmen	0,00	0,00	21.980,15	-21.980	
682	19	+ Einzahlungen aus der Veräußerung von Grundstücken und Gebäuden	0,00	0,00	0,00	0	
683	20	+ Einzahlungen aus der Veräußerungen von beweglichem Anlagevermögen	0,00	0,00	560,00	-560	
684	21	+ Einzahlungen aus der Veräußerungen von Finanzanlagen	0,00	0,00	0,00	0	
685	22	+ Einzahlungen aus der Abwicklung von Baumaßnahmen	0,00	0,00	0,00	0	
686	23	+ Einzahlungen aus Rückflüssen (für Investitionen und Investitionsförderungsmaßnahmen Dritter)	0,00	0,00	0,00	0	
688	24	+ Einzahlungen aus Beiträgen u.ä. Entgelten	0,00	0,00	0,00	0	
689	25	+ sonstige Investitionseinzahlungen	0,00	0,00	0,00	0	
		26 = Summe der investiven Einzahlungen	0,00	0,00	22.540,15	-22.540	
781	27	Auszahlungen von Zuweisungen und Zuschüssen für Investitionen und Investitionsförderungsmaßnahmen	0,00	0,00	0,00	0	0
782	28	+ Auszahlungen für den Erwerb von Grundstücken und Gebäuden	0,00	0,00	0,00	0	0
783	29	+ Auszahlungen für den Erwerb von beweglichem Anlagevermögen	103.509,83	664.530,74	112.865,69	551.665	542.700
784	30	+ Auszahlungen für den Erwerb von Finanzanlagen	0,00	0,00	0,00	0	0
785	31	+ Auszahlungen für Baumaßnahmen	304.559,58	439.244,76	278.795,43	160.449	127.453
786	32	+ Auszahlungen für die Gewährung von Ausleihungen (für Investitionen und Investitionsförderungsmaßnahmen Dritter)	0,00	0,00	0,00	0	0
787	33	+ Sonstige Investitionsauszahlungen	0,00	0,00	0,00	0	0
		34 = Summe der investiven Auszahlungen (= Zeilen 27 bis 33)	408.069,41	1.103.775,50	391.661,12	712.114	670.153
		35 = Saldo aus Investitionstätigkeit (= Zeilen 26 / 34)	-408.069,41	-1.103.775,50	-369.120,97	-734.655	
672	35a	Einzahlungen aus fremden Finanzmitteln	0,00	0,00	0,00	0	
772	35b	Auszahlungen aus fremden Finanzmitteln	0,00	0,00	0,00	0	
		35c Saldo aus fremden Finanzmitteln	0,00	0,00	0,00	0	
		36 = Finanzmittelüberschuss/- fehlbetrag (= Zeilen 17 und 35 und 35c)	-2.291.558,25	-3.612.354,87	-2.281.581,50	-1.330.773	

¹ Es bleibt der Gemeinde unbenommen, kalkulatorische Zinsen nachrichtlich auszuweisen.

² Die fortgeschriebenen Planansätze umfassen:

- den Ansatz des Haushaltsjahres,
- die Veränderungen durch Nachträge,
- die Inanspruchnahme der ein- oder gegenseitigen Deckungsfähigkeit und
- übertragene Ermächtigungen aus Haushaltsvorjahren.

Nicht erfasst vom fortgeschriebenen Planansatz sind die über- und außerplanmäßigen Auszahlungen / Aufwendungen und die zweckgebundenen Mehreinzahlungen / -erträge und entsprechende -auszahlungen / -aufwendungen.

³ übertragene Ermächtigungen nach § 23 Abs. 1 GemHVO-Doppik ins Folgejahr

Gesamtproduktbereich	2	Schule- und Kultur
Produktbereich	21	Schulträgeraufgaben
Produkt	218000	Gesamtschulen / Gemeinschaftsschulen

⁴ Die Ziffern geben an, in welchen Kontengruppen und Kontenarten veranschlagt wurde.

⁵ laufende Nummerierung der Zeile

⁶ Zinsen sind regelmäßig nur in der Teilergebnisrechnung für den Produktbereich "Allgemeine Finanzwirtschaft" auszuweisen

⁷ Es wird empfohlen, in den Teilfinanzrechnungen die Zeilen 35a bis 35c (bei Ämtern bis 35e) des Musters zur Finanzrechnung auszuweisen.

⁸ In der Teilfinanzrechnung für die Produktgruppe "Sonstige allgemeine Finanzwirtschaft" sind die Zeilen 37 bis 43 des Musters zur Finanzierung auszuweisen

⁹ Angaben zu laufender Nummer 1 bis 17 können entfallen; siehe § 4 Abs. 5 GemHVO-Doppik

Gesamtproduktbereich	2	Schule- und Kultur
Produktbereich	22	Förderzentren
Produkt	221000	Förderzentren

Teilfinanzrechnung^{7,8}

Ein- und Auszahlungsarten			Ergebnis	fortgeschriebener Ansatz	Ist- Ergebnis	Vergleich Ansatz/Ist	übertragene Ermächtigungen ²
			2017	2018 ¹	2018	(Spalte.5./ Spalte.6)	in EUR
1	2	3	4	5	6	7	8
		laufende Verwaltungstätigkeit⁹					
60	1	Steuern und ähnliche Abgaben	0,00	0,00	0,00	0	
61	2	+ Zuwendungen und allgemeine Umlagen	0,00	0,00	0,00	0	
62	3	+ sonstige Transfereinzahlungen	0,00	0,00	0,00	0	
63	4	+ öffentlich-rechtliche Leistungsentgelte	0,00	0,00	0,00	0	
641-642,646	5	+ privatrechtliche Leistungsentgelte	0,00	0,00	0,00	0	
648	6	+ Kostenerstattungen und Kostenumlagen	15.919,86	0,00	20.342,62	-20.343	
65	7	+ sonstige Einzahlungen	0,00	0,00	0,00	0	
66	8	+ Zinsen und sonstige Finanzeinzahlungen	0,00	0,00	0,00	0	
		9 = Einzahlungen aus laufender Verwaltungstätigkeit	15.919,86	0,00	20.342,62	-20.343	
70	10	Personalauszahlungen	47.559,35	48.367,19	47.585,89	781	0
71	11	+ Versorgungsauszahlungen	0,00	0,00	0,00	0	0
72	12	+ Auszahlungen für Sach- und Dienstleistungen	47.987,91	60.203,48	56.719,72	3.484	2.841
75	13	- Zinsen und sonstige Finanzauszahlungen	0,00	0,00	0,00	0	0
73	14	+ Transferauszahlungen	0,00	0,00	0,00	0	0
74	15	+ sonstige Auszahlungen	1.717,81	22.845,61	11.871,33	10.974	0
		16 = Auszahlungen aus laufender Verwaltungstätigkeit (= Zeilen 10 bis 15)	97.265,07	131.416,28	116.176,94	15.239	2.841
		17 = Saldo aus laufender Verwaltungstätigkeit (= Zeilen 9 / 16)	-81.345,21	-131.416,28	-95.834,32	-35.582	
		Investitionstätigkeit					
681	18	Einzahlungen aus Zuweisungen und Zuschüsse für Investitionen und Investitionsförderungsmaßnahmen	0,00	0,00	0,00	0	
682	19	+ Einzahlungen aus der Veräußerung von Grundstücken und Gebäuden	0,00	0,00	0,00	0	
683	20	+ Einzahlungen aus der Veräußerungen von beweglichem Anlagevermögen	0,00	0,00	0,00	0	
684	21	+ Einzahlungen aus der Veräußerungen von Finanzanlagen	0,00	0,00	0,00	0	
685	22	+ Einzahlungen aus der Abwicklung von Baumaßnahmen	0,00	0,00	0,00	0	
686	23	+ Einzahlungen aus Rückflüssen (für Investitionen und Investitionsförderungsmaßnahmen Dritter)	0,00	0,00	0,00	0	
688	24	+ Einzahlungen aus Beiträgen u.ä. Entgelten	0,00	0,00	0,00	0	
689	25	+ sonstige Investitionseinzahlungen	0,00	0,00	0,00	0	
		26 = Summe der investiven Einzahlungen	0,00	0,00	0,00	0	
781	27	Auszahlungen von Zuweisungen und Zuschüssen für Investitionen und Investitionsförderungsmaßnahmen	0,00	0,00	0,00	0	0
782	28	+ Auszahlungen für den Erwerb von Grundstücken und Gebäuden	0,00	0,00	0,00	0	0
783	29	+ Auszahlungen für den Erwerb von beweglichem Anlagevermögen	3.212,07	2.374,88	874,88	1.500	1.500
784	30	+ Auszahlungen für den Erwerb von Finanzanlagen	0,00	0,00	0,00	0	0
785	31	+ Auszahlungen für Baumaßnahmen	0,00	0,00	0,00	0	0
786	32	+ Auszahlungen für die Gewährung von Ausleihungen (für Investitionen und Investitionsförderungsmaßnahmen Dritter)	0,00	0,00	0,00	0	0
787	33	+ Sonstige Investitionsauszahlungen	0,00	0,00	0,00	0	0
		34 = Summe der investiven Auszahlungen (= Zeilen 27 bis 33)	3.212,07	2.374,88	874,88	1.500	1.500
		35 = Saldo aus Investitionstätigkeit (= Zeilen 26 / 34)	-3.212,07	-2.374,88	-874,88	-1.500	
672	35a	Einzahlungen aus fremden Finanzmitteln	18,00	0,00	0,00	0	
772	35b	Auszahlungen aus fremden Finanzmitteln	0,00	0,00	0,00	0	
		35c Saldo aus fremden Finanzmitteln	18,00	0,00	0,00	0	
		36 = Finanzmittelüberschuss/- fehlbetrag (= Zeilen 17 und 35 und 35c)	-84.539,28	-133.791,16	-96.709,20	-37.082	

¹ Es bleibt der Gemeinde unbenommen, kalkulatorische Zinsen nachrichtlich auszuweisen.

² Die fortgeschriebenen Planansätze umfassen:

- den Ansatz des Haushaltsjahres,
- die Veränderungen durch Nachträge,
- die Inanspruchnahme der ein- oder gegenseitigen Deckungsfähigkeit und
- übertragene Ermächtigungen aus Haushaltsvorjahren.

Nicht erfasst vom fortgeschriebenen Planansatz sind die über- und außerplanmäßigen Auszahlungen / Aufwendungen und die zweckgebundenen Mehreinzahlungen / -erträge und entsprechende -auszahlungen nach § 23 Abs. 1 GemHVO-Doppik ins Folgejahr

³ übertragene Ermächtigungen nach § 23 Abs. 1 GemHVO-Doppik ins Folgejahr

Gesamtproduktbereich	2	Schule- und Kultur
Produktbereich	22	Förderzentren
Produkt	221000	Förderzentren

⁴ Die Ziffern geben an, in welchen Kontengruppen und Kontenarten veranschlagt wurde.

⁵ laufende Nummerierung der Zeile

⁶ Zinsen sind regelmäßig nur in der Teilergebnisrechnung für den Produktbereich "Allgemeine Finanzwirtschaft" auszuweisen

⁷ Es wird empfohlen, in den Teilfinanzrechnungen die Zeilen 35a bis 35c (bei Ämtern bis 35e) des Musters zur Finanzrechnung auszuweisen.

⁸ In der Teilfinanzrechnung für die Produktgruppe "Sonstige allgemeine Finanzwirtschaft" sind die Zeilen 37 bis 43 des Musters zur Finanzierung auszuweisen

⁹ Angaben zu laufender Nummer 1 bis 17 können entfallen; siehe § 4 Abs. 5 GemHVO-Doppik

Gesamtproduktbereich	2	Schule- und Kultur
Produktbereich	24	Schulträgeraufgaben
Produkt	241000	Schülerbeförderung

Teilfinanzrechnung^{7,8}

Ein- und Auszahlungsarten			Ergebnis	fortgeschriebener Ansatz	Ist- Ergebnis	Vergleich Ansatz/Ist	übertragene Ermächtigungen ²
			2017	2018 ¹	2018	(Spalte.5./ Spalte.6)	in EUR
1	2	3	4	5	6	7	8
		laufende Verwaltungstätigkeit⁹					
60	1	Steuern und ähnliche Abgaben	0,00	0,00	0,00	0	
61	2	+ Zuwendungen und allgemeine Umlagen	0,00	0,00	0,00	0	
62	3	+ sonstige Transfereinzahlungen	0,00	0,00	0,00	0	
63	4	+ öffentlich-rechtliche Leistungsentgelte	96.462,98	75.000,00	108.029,53	-33.030	
641-642,646	5	+ privatrechtliche Leistungsentgelte	0,00	0,00	0,00	0	
648	6	+ Kostenerstattungen und Kostenumlagen	160.000,00	160.000,00	160.000,00	0	
65	7	+ sonstige Einzahlungen	0,00	0,00	2,76	-3	
66	8	+ Zinsen und sonstige Finanzeinzahlungen	0,00	0,00	0,00	0	
		9 = Einzahlungen aus laufender Verwaltungstätigkeit	256.462,98	235.000,00	268.032,29	-33.032	
70	10	Personalauszahlungen	26.280,88	27.674,56	27.225,33	449	0
71	11	+ Versorgungsauszahlungen	0,00	0,00	0,00	0	0
72	12	+ Auszahlungen für Sach- und Dienstleistungen	4.609,02	6.529,97	6.487,97	42	0
75	13	- Zinsen und sonstige Finanzauszahlungen	0,00	0,00	0,00	0	0
73	14	+ Transferauszahlungen	0,00	0,00	0,00	0	0
74	15	+ sonstige Auszahlungen	395.361,63	631.426,20	556.634,95	74.791	0
		16 = Auszahlungen aus laufender Verwaltungstätigkeit (= Zeilen 10 bis 15)	426.251,53	665.630,73	590.348,25	75.282	0
		17 = Saldo aus laufender Verwaltungstätigkeit (= Zeilen 9 / 16)	-169.788,55	-430.630,73	-322.315,96	-108.315	
		Investitionstätigkeit					
681	18	Einzahlungen aus Zuweisungen und Zuschüsse für Investitionen und Investitionsförderungsmaßnahmen	0,00	0,00	0,00	0	
682	19	+ Einzahlungen aus der Veräußerung von Grundstücken und Gebäuden	0,00	0,00	0,00	0	
683	20	+ Einzahlungen aus der Veräußerungen von beweglichem Anlagevermögen	0,00	0,00	0,00	0	
684	21	+ Einzahlungen aus der Veräußerungen von Finanzanlagen	0,00	0,00	0,00	0	
685	22	+ Einzahlungen aus der Abwicklung von Baumaßnahmen	0,00	0,00	0,00	0	
686	23	+ Einzahlungen aus Rückflüssen (für Investitionen und Investitionsförderungsmaßnahmen Dritter)	0,00	0,00	0,00	0	
688	24	+ Einzahlungen aus Beiträgen u.ä. Entgelten	0,00	0,00	0,00	0	
689	25	+ sonstige Investitionseinzahlungen	0,00	0,00	0,00	0	
		26 = Summe der investiven Einzahlungen	0,00	0,00	0,00	0	
781	27	Auszahlungen von Zuweisungen und Zuschüssen für Investitionen und Investitionsförderungsmaßnahmen	0,00	0,00	0,00	0	0
782	28	+ Auszahlungen für den Erwerb von Grundstücken und Gebäuden	0,00	0,00	0,00	0	0
783	29	+ Auszahlungen für den Erwerb von beweglichem Anlagevermögen	0,00	0,00	0,00	0	0
784	30	+ Auszahlungen für den Erwerb von Finanzanlagen	0,00	0,00	0,00	0	0
785	31	+ Auszahlungen für Baumaßnahmen	0,00	0,00	0,00	0	0
786	32	+ Auszahlungen für die Gewährung von Ausleihungen (für Investitionen und Investitionsförderungsmaßnahmen Dritter)	0,00	0,00	0,00	0	0
787	33	+ Sonstige Investitionsauszahlungen	0,00	0,00	0,00	0	0
		34 = Summe der investiven Auszahlungen (= Zeilen 27 bis 33)	0,00	0,00	0,00	0	0
		35 = Saldo aus Investitionstätigkeit (= Zeilen 26 / 34)	0,00	0,00	0,00	0	0
672	35a	Einzahlungen aus fremden Finanzmitteln	0,00	0,00	0,00	0	
772	35b	Auszahlungen aus fremden Finanzmitteln	0,00	0,00	0,00	0	
		35c Saldo aus fremden Finanzmitteln	0,00	0,00	0,00	0	
		36 = Finanzmittelüberschuss/- fehlbetrag (= Zeilen 17 und 35 und 35c)	-169.788,55	-430.630,73	-322.315,96	-108.315	

¹ Es bleibt der Gemeinde unbenommen, kalkulatorische Zinsen nachrichtlich auszuweisen.

² Die fortgeschriebenen Planansätze umfassen:

- den Ansatz des Haushaltsjahres,
- die Veränderungen durch Nachträge,
- die Inanspruchnahme der ein- oder gegenseitigen Deckungsfähigkeit und
- übertragene Ermächtigungen aus Haushaltsvorjahren.

Nicht erfasst vom fortgeschriebenen Planansatz sind die über- und außerplanmäßigen Auszahlungen / Aufwendungen und die zweckgebundenen Mehreinzahlungen / -erträge und entsprechende -auszahlungen / -aufwendungen.

³ übertragene Ermächtigungen nach § 23 Abs. 1 GemHVO-Doppik ins Folgejahr

Gesamtproduktbereich	2	Schule- und Kultur
Produktbereich	24	Schulträgeraufgaben
Produkt	241000	Schülerbeförderung

⁴ Die Ziffern geben an, in welchen Kontengruppen und Kontenarten veranschlagt wurde.

⁵ laufende Nummerierung der Zeile

⁶ Zinsen sind regelmäßig nur in der Teilergebnisrechnung für den Produktbereich "Allgemeine Finanzwirtschaft" auszuweisen

⁷ Es wird empfohlen, in den Teilfinanzrechnungen die Zeilen 35a bis 35c (bei Ämtern bis 35e) des Musters zur Finanzrechnung auszuweisen.

⁸ In der Teilfinanzrechnung für die Produktgruppe "Sonstige allgemeine Finanzwirtschaft" sind die Zeilen 37 bis 43 des Musters zur Finanzierung auszuweisen

⁹ Angaben zu laufender Nummer 1 bis 17 können entfallen; siehe § 4 Abs. 5 GemHVO-Doppik

Gesamtproduktbereich	2	Schule- und Kultur
Produktbereich	24	Schulträgeraufgaben
Produkt	243000	Sonstige schulische Aufgaben

Teilfinanzrechnung^{7,8}

Ein- und Auszahlungsarten			Ergebnis	fortgeschriebener	Ist- Ergebnis	Vergleich Ansatz/Ist	übertragene
			2017	Ansatz	2018	(Spalte.5./	Ermächtigungen ²
			in EUR	2018 ¹	in EUR	Spalte.6)	in EUR
1	2	3	4	5	6	7	8
		laufende Verwaltungstätigkeit⁹					
60	1	Steuern und ähnliche Abgaben	0,00	0,00	0,00	0	
61	2	+ Zuwendungen und allgemeine Umlagen	0,00	0,00	0,00	0	
62	3	+ sonstige Transfereinzahlungen	0,00	0,00	0,00	0	
63	4	+ öffentlich-rechtliche Leistungsentgelte	0,00	0,00	0,00	0	
641-642,646	5	+ privatrechtliche Leistungsentgelte	0,00	6.500,00	2.709,63	3.790	
648	6	+ Kostenerstattungen und Kostenumlagen	0,00	0,00	0,00	0	
65	7	+ sonstige Einzahlungen	0,00	0,00	0,00	0	
66	8	+ Zinsen und sonstige Finanzeinzahlungen	0,00	0,00	0,00	0	
		9 = Einzahlungen aus laufender Verwaltungstätigkeit	0,00	6.500,00	2.709,63	3.790	
70	10	Personalauszahlungen	33.698,06	50.811,29	49.704,64	1.107	0
71	11	+ Versorgungsauszahlungen	0,00	0,00	0,00	0	0
72	12	+ Auszahlungen für Sach- und Dienstleistungen	103.964,22	321.314,68	279.875,69	41.439	51.335
75	13	- Zinsen und sonstige Finanzauszahlungen	0,00	0,00	0,00	0	0
73	14	+ Transferauszahlungen	134.996,00	150.829,00	139.996,00	10.833	0
74	15	+ sonstige Auszahlungen	395.382,96	834.906,44	766.848,56	68.058	0
		16 = Auszahlungen aus laufender Verwaltungstätigkeit (= Zeilen 10 bis 15)	668.041,24	1.357.861,41	1.236.424,89	121.437	51.335
		17 = Saldo aus laufender Verwaltungstätigkeit (= Zeilen 9 / 16)	-668.041,24	-1.351.361,41	-1.233.715,26	-117.646	
		Investitionstätigkeit					
681	18	Einzahlungen aus Zuweisungen und Zuschüsse für Investitionen und Investitionsförderungsmaßnahmen	0,00	0,00	0,00	0	
682	19	+ Einzahlungen aus der Veräußerung von Grundstücken und Gebäuden	0,00	0,00	0,00	0	
683	20	+ Einzahlungen aus der Veräußerungen von beweglichem Anlagevermögen	0,00	0,00	0,00	0	
684	21	+ Einzahlungen aus der Veräußerungen von Finanzanlagen	0,00	0,00	0,00	0	
685	22	+ Einzahlungen aus der Abwicklung von Baumaßnahmen	0,00	0,00	0,00	0	
686	23	+ Einzahlungen aus Rückflüssen (für Investitionen und Investitionsförderungsmaßnahmen Dritter)	0,00	0,00	0,00	0	
688	24	+ Einzahlungen aus Beiträgen u.ä. Entgelten	0,00	0,00	0,00	0	
689	25	+ sonstige Investitionseinzahlungen	0,00	0,00	0,00	0	
		26 = Summe der investiven Einzahlungen	0,00	0,00	0,00	0	
781	27	Auszahlungen von Zuweisungen und Zuschüssen für Investitionen und Investitionsförderungsmaßnahmen	0,00	0,00	0,00	0	0
782	28	+ Auszahlungen für den Erwerb von Grundstücken und Gebäuden	0,00	0,00	0,00	0	0
783	29	+ Auszahlungen für den Erwerb von beweglichem Anlagevermögen	957,72	62.156,17	14.442,37	47.714	37.450
784	30	+ Auszahlungen für den Erwerb von Finanzanlagen	0,00	0,00	0,00	0	0
785	31	+ Auszahlungen für Baumaßnahmen	0,00	0,00	0,00	0	0
786	32	+ Auszahlungen für die Gewährung von Ausleihungen (für Investitionen und Investitionsförderungsmaßnahmen Dritter)	0,00	0,00	0,00	0	0
787	33	+ Sonstige Investitionsauszahlungen	0,00	0,00	0,00	0	0
		34 = Summe der investiven Auszahlungen (= Zeilen 27 bis 33)	957,72	62.156,17	14.442,37	47.714	37.450
		35 = Saldo aus Investitionstätigkeit (= Zeilen 26 / 34)	-957,72	-62.156,17	-14.442,37	-47.714	
672	35a	Einzahlungen aus fremden Finanzmitteln	326.777,64	0,00	331.273,18	-331.273	
772	35b	Auszahlungen aus fremden Finanzmitteln	326.777,58	0,00	361.792,64	-361.793	
		35c Saldo aus fremden Finanzmitteln	0,06	0,00	-30.519,46	30.519	
		36 = Finanzmittelüberschuss/- fehlbetrag (= Zeilen 17 und 35 und 35c)	-668.998,90	-1.413.517,58	-1.278.677,09	-134.840	

¹ Es bleibt der Gemeinde unbenommen, kalkulatorische Zinsen nachrichtlich auszuweisen.

² Die fortgeschriebenen Planansätze umfassen:

- den Ansatz des Haushaltsjahres,
- die Veränderungen durch Nachträge,
- die Inanspruchnahme der ein- oder gegenseitigen Deckungsfähigkeit und
- übertragene Ermächtigungen aus Haushaltsvorjahren.

Nicht erfasst vom fortgeschriebenen Planansatz sind die über- und außerplanmäßigen Auszahlungen / Aufwendungen und die zweckgebundenen Mehreinzahlungen / -erträge und entsprechende -auszahlungen nach § 23 Abs. 1 GemHVO-Doppik ins Folgejahr

³ übertragene Ermächtigungen nach § 23 Abs. 1 GemHVO-Doppik ins Folgejahr

Gesamtproduktbereich	2	Schule- und Kultur
Produktbereich	24	Schulträgeraufgaben
Produkt	243000	Sonstige schulische Aufgaben

⁴ Die Ziffern geben an, in welchen Kontengruppen und Kontenarten veranschlagt wurde.

⁵ laufende Nummerierung der Zeile

⁶ Zinsen sind regelmäßig nur in der Teilergebnisrechnung für den Produktbereich "Allgemeine Finanzwirtschaft" auszuweisen

⁷ Es wird empfohlen, in den Teilfinanzrechnungen die Zeilen 35a bis 35c (bei Ämtern bis 35e) des Musters zur Finanzrechnung auszuweisen.

⁸ In der Teilfinanzrechnung für die Produktgruppe "Sonstige allgemeine Finanzwirtschaft" sind die Zeilen 37 bis 43 des Musters zur Finanzierung auszuweisen

⁹ Angaben zu laufender Nummer 1 bis 17 können entfallen; siehe § 4 Abs. 5 GemHVO-Doppik

Gesamtproduktbereich	2	Schule- und Kultur
Produktbereich	24	Schulträgeraufgaben
Produkt	243001	Schulzentrum Nord

Teilfinanzrechnung^{7,8}

Ein- und Auszahlungsarten			Ergebnis	fortgeschriebener	Ist- Ergebnis	Vergleich Ansatz/Ist	übertragene
			2017	Ansatz	2018	(Spalte.5./	Ermächtigungen ²
			in EUR	2018 ¹	in EUR	Spalte.6)	in EUR
1	2	3	4	5	6	7	8
		laufende Verwaltungstätigkeit⁹					
60	1	Steuern und ähnliche Abgaben	0,00	0,00	0,00	0	
61	2	+ Zuwendungen und allgemeine Umlagen	0,00	0,00	0,00	0	
62	3	+ sonstige Transfereinzahlungen	0,00	0,00	0,00	0	
63	4	+ öffentlich-rechtliche Leistungsentgelte	0,00	0,00	0,00	0	
641-642,646	5	+ privatrechtliche Leistungsentgelte	0,00	0,00	0,00	0	
648	6	+ Kostenerstattungen und Kostenumlagen	0,00	0,00	0,00	0	
65	7	+ sonstige Einzahlungen	0,00	0,00	0,00	0	
66	8	+ Zinsen und sonstige Finanzeinzahlungen	0,00	0,00	0,00	0	
		9 = Einzahlungen aus laufender Verwaltungstätigkeit	0,00	0,00	0,00	0	
70	10	Personalauszahlungen	0,00	0,00	0,00	0	0
71	11	+ Versorgungsauszahlungen	0,00	0,00	0,00	0	0
72	12	+ Auszahlungen für Sach- und Dienstleistungen	0,00	0,00	0,00	0	0
75	13	- Zinsen und sonstige Finanzauszahlungen	0,00	0,00	0,00	0	0
73	14	+ Transferauszahlungen	0,00	0,00	0,00	0	0
74	15	+ sonstige Auszahlungen	0,00	0,00	0,00	0	0
		16 = Auszahlungen aus laufender Verwaltungstätigkeit (= Zeilen 10 bis 15)	0,00	0,00	0,00	0	0
		17 = Saldo aus laufender Verwaltungstätigkeit (= Zeilen 9 / 16)	0,00	0,00	0,00	0	
		Investitionstätigkeit					
681	18	Einzahlungen aus Zuweisungen und Zuschüsse für Investitionen und Investitionsförderungsmaßnahmen	0,00	0,00	0,00	0	
682	19	+ Einzahlungen aus der Veräußerung von Grundstücken und Gebäuden	0,00	0,00	0,00	0	
683	20	+ Einzahlungen aus der Veräußerungen von beweglichem Anlagevermögen	0,00	0,00	0,00	0	
684	21	+ Einzahlungen aus der Veräußerungen von Finanzanlagen	0,00	0,00	0,00	0	
685	22	+ Einzahlungen aus der Abwicklung von Baumaßnahmen	0,00	0,00	0,00	0	
686	23	+ Einzahlungen aus Rückflüssen (für Investitionen und Investitionsförderungsmaßnahmen Dritter)	0,00	0,00	0,00	0	
688	24	+ Einzahlungen aus Beiträgen u.ä. Entgelten	0,00	0,00	0,00	0	
689	25	+ sonstige Investitionseinzahlungen	0,00	0,00	0,00	0	
		26 = Summe der investiven Einzahlungen	0,00	0,00	0,00	0	
781	27	Auszahlungen von Zuweisungen und Zuschüssen für Investitionen und Investitionsförderungsmaßnahmen	0,00	0,00	0,00	0	0
782	28	+ Auszahlungen für den Erwerb von Grundstücken und Gebäuden	0,00	0,00	0,00	0	0
783	29	+ Auszahlungen für den Erwerb von beweglichem Anlagevermögen	0,00	1.776,11	1.247,11	529	0
784	30	+ Auszahlungen für den Erwerb von Finanzanlagen	0,00	0,00	0,00	0	0
785	31	+ Auszahlungen für Baumaßnahmen	0,00	0,00	0,00	0	0
786	32	+ Auszahlungen für die Gewährung von Ausleihungen (für Investitionen und Investitionsförderungsmaßnahmen Dritter)	0,00	0,00	0,00	0	0
787	33	+ Sonstige Investitionsauszahlungen	0,00	0,00	0,00	0	0
		34 = Summe der investiven Auszahlungen (= Zeilen 27 bis 33)	0,00	1.776,11	1.247,11	529	0
		35 = Saldo aus Investitionstätigkeit (= Zeilen 26 / 34)	0,00	-1.776,11	-1.247,11	-529	
672	35a	Einzahlungen aus fremden Finanzmitteln	0,00	0,00	0,00	0	
772	35b	Auszahlungen aus fremden Finanzmitteln	0,00	0,00	0,00	0	
		35c Saldo aus fremden Finanzmitteln	0,00	0,00	0,00	0	
		36 = Finanzmittelüberschuss/- fehlbetrag (= Zeilen 17 und 35 und 35c)	0,00	-1.776,11	-1.247,11	-529	

¹ Es bleibt der Gemeinde unbenommen, kalkulatorische Zinsen nachrichtlich auszuweisen.

² Die fortgeschriebenen Planansätze umfassen:

- den Ansatz des Haushaltsjahres,
- die Veränderungen durch Nachträge,
- die Inanspruchnahme der ein- oder gegenseitigen Deckungsfähigkeit und
- übertragene Ermächtigungen aus Haushaltsvorjahren.

Nicht erfasst vom fortgeschriebenen Planansatz sind die über- und außerplanmäßigen Auszahlungen / Aufwendungen und die zweckgebundenen Mehreinzahlungen / -erträge und entsprechende -auszahlungen / -aufwendungen.

³ übertragene Ermächtigungen nach § 23 Abs. 1 GemHVO-Doppik ins Folgejahr

Gesamtproduktbereich	2	Schule- und Kultur
Produktbereich	24	Schulträgeraufgaben
Produkt	243001	Schulzentrum Nord

⁴ Die Ziffern geben an, in welchen Kontengruppen und Kontenarten veranschlagt wurde.

⁵ laufende Nummerierung der Zeile

⁶ Zinsen sind regelmäßig nur in der Teilergebnisrechnung für den Produktbereich "Allgemeine Finanzwirtschaft" auszuweisen

⁷ Es wird empfohlen, in den Teilfinanzrechnungen die Zeilen 35a bis 35c (bei Ämtern bis 35e) des Musters zur Finanzrechnung auszuweisen.

⁸ In der Teilfinanzrechnung für die Produktgruppe "Sonstige allgemeine Finanzwirtschaft" sind die Zeilen 37 bis 43 des Musters zur Finanzierung auszuweisen

⁹ Angaben zu laufender Nummer 1 bis 17 können entfallen; siehe § 4 Abs. 5 GemHVO-Doppik

Gesamtproduktbereich	2	Schule- und Kultur
Produktbereich	24	Schulträgeraufgaben
Produkt	243002	Schulzentrum Süd

Teilfinanzrechnung^{7,8}

Ein- und Auszahlungsarten			Ergebnis	fortgeschriebener Ansatz	Ist- Ergebnis	Vergleich Ansatz/Ist	übertragene Ermächtigungen ²
			2017	2018 ¹	2018	(Spalte.5./ Spalte.6)	in EUR
1	2	3	4	5	6	7	8
		laufende Verwaltungstätigkeit⁹					
60	1	Steuern und ähnliche Abgaben	0,00	0,00	0,00	0	
61	2	+ Zuwendungen und allgemeine Umlagen	0,00	0,00	0,00	0	
62	3	+ sonstige Transfereinzahlungen	0,00	0,00	0,00	0	
63	4	+ öffentlich-rechtliche Leistungsentgelte	0,00	0,00	0,00	0	
641-642,646	5	+ privatrechtliche Leistungsentgelte	0,00	0,00	0,00	0	
648	6	+ Kostenerstattungen und Kostenumlagen	0,00	0,00	0,00	0	
65	7	+ sonstige Einzahlungen	0,00	0,00	0,00	0	
66	8	+ Zinsen und sonstige Finanzeinzahlungen	0,00	0,00	0,00	0	
		9 = Einzahlungen aus laufender Verwaltungstätigkeit	0,00	0,00	0,00	0	
70	10	Personalauszahlungen	0,00	515,00	0,00	515	0
71	11	+ Versorgungsauszahlungen	0,00	0,00	0,00	0	0
72	12	+ Auszahlungen für Sach- und Dienstleistungen	0,00	0,00	0,00	0	0
75	13	- Zinsen und sonstige Finanzauszahlungen	0,00	0,00	0,00	0	0
73	14	+ Transferauszahlungen	0,00	0,00	0,00	0	0
74	15	+ sonstige Auszahlungen	0,00	0,00	0,00	0	0
		16 = Auszahlungen aus laufender Verwaltungstätigkeit (= Zeilen 10 bis 15)	0,00	515,00	0,00	515	0
		17 = Saldo aus laufender Verwaltungstätigkeit (= Zeilen 9 / 16)	0,00	-515,00	0,00	-515	
		Investitionstätigkeit					
681	18	Einzahlungen aus Zuweisungen und Zuschüsse für Investitionen und Investitionsförderungsmaßnahmen	0,00	0,00	0,00	0	
682	19	+ Einzahlungen aus der Veräußerung von Grundstücken und Gebäuden	0,00	0,00	0,00	0	
683	20	+ Einzahlungen aus der Veräußerungen von beweglichem Anlagevermögen	0,00	0,00	0,00	0	
684	21	+ Einzahlungen aus der Veräußerungen von Finanzanlagen	0,00	0,00	0,00	0	
685	22	+ Einzahlungen aus der Abwicklung von Baumaßnahmen	0,00	0,00	0,00	0	
686	23	+ Einzahlungen aus Rückflüssen (für Investitionen und Investitionsförderungsmaßnahmen Dritter)	0,00	0,00	0,00	0	
688	24	+ Einzahlungen aus Beiträgen u.ä. Entgelten	0,00	0,00	0,00	0	
689	25	+ sonstige Investitionseinzahlungen	0,00	0,00	0,00	0	
		26 = Summe der investiven Einzahlungen	0,00	0,00	0,00	0	
781	27	Auszahlungen von Zuweisungen und Zuschüssen für Investitionen und Investitionsförderungsmaßnahmen	0,00	0,00	0,00	0	0
782	28	+ Auszahlungen für den Erwerb von Grundstücken und Gebäuden	0,00	0,00	0,00	0	0
783	29	+ Auszahlungen für den Erwerb von beweglichem Anlagevermögen	0,10	213,66	213,66	0	0
784	30	+ Auszahlungen für den Erwerb von Finanzanlagen	0,00	0,00	0,00	0	0
785	31	+ Auszahlungen für Baumaßnahmen	0,00	0,00	0,00	0	0
786	32	+ Auszahlungen für die Gewährung von Ausleihungen (für Investitionen und Investitionsförderungsmaßnahmen Dritter)	0,00	0,00	0,00	0	0
787	33	+ Sonstige Investitionsauszahlungen	0,00	0,00	0,00	0	0
		34 = Summe der investiven Auszahlungen (= Zeilen 27 bis 33)	0,10	213,66	213,66	0	0
		35 = Saldo aus Investitionstätigkeit (= Zeilen 26 / 34)	-0,10	-213,66	-213,66	0	
672	35a	Einzahlungen aus fremden Finanzmitteln	0,00	0,00	0,00	0	
772	35b	Auszahlungen aus fremden Finanzmitteln	0,00	0,00	0,00	0	
		35c Saldo aus fremden Finanzmitteln	0,00	0,00	0,00	0	
		36 = Finanzmittelüberschuss/- fehlbetrag (= Zeilen 17 und 35 und 35c)	-0,10	-728,66	-213,66	-515	

¹ Es bleibt der Gemeinde unbenommen, kalkulatorische Zinsen nachrichtlich auszuweisen.

² Die fortgeschriebenen Planansätze umfassen:

- den Ansatz des Haushaltsjahres,
- die Veränderungen durch Nachträge,
- die Inanspruchnahme der ein- oder gegenseitigen Deckungsfähigkeit und
- übertragene Ermächtigungen aus Haushaltsvorjahren.

Nicht erfasst vom fortgeschriebenen Planansatz sind die über- und außerplanmäßigen Auszahlungen / Aufwendungen und die zweckgebundenen Mehreinzahlungen / -erträge und entsprechende -auszahlungen / -aufwendungen.

³ übertragene Ermächtigungen nach § 23 Abs. 1 GemHVO-Doppik ins Folgejahr

Gesamtproduktbereich	2	Schule- und Kultur
Produktbereich	24	Schulträgeraufgaben
Produkt	243002	Schulzentrum Süd

⁴ Die Ziffern geben an, in welchen Kontengruppen und Kontenarten veranschlagt wurde.

⁵ laufende Nummerierung der Zeile

⁶ Zinsen sind regelmäßig nur in der Teilergebnisrechnung für den Produktbereich "Allgemeine Finanzwirtschaft" auszuweisen

⁷ Es wird empfohlen, in den Teilfinanzrechnungen die Zeilen 35a bis 35c (bei Ämtern bis 35e) des Musters zur Finanzrechnung auszuweisen.

⁸ In der Teilfinanzrechnung für die Produktgruppe "Sonstige allgemeine Finanzwirtschaft" sind die Zeilen 37 bis 43 des Musters zur Finanzierung auszuweisen

⁹ Angaben zu laufender Nummer 1 bis 17 können entfallen; siehe § 4 Abs. 5 GemHVO-Doppik

Gesamtproduktbereich	2	Schule- und Kultur
Produktbereich	25	Kultur und Wissenschaft
Produkt	252000	Stadtarchiv / Stadtmuseum

Teilfinanzrechnung^{7,8}

Ein- und Auszahlungsarten			Ergebnis	fortgeschriebener Ansatz	Ist- Ergebnis	Vergleich Ansatz/Ist	übertragene
			2017	2018 ¹	2018	(Spalte.5./	Ermächtigungen ²
			in EUR	in EUR	in EUR	Spalte.6)	in EUR
1	2	3	4	5	6	7	8
		laufende Verwaltungstätigkeit⁹					
60	1	Steuern und ähnliche Abgaben	0,00	0,00	0,00	0	
61	2	+ Zuwendungen und allgemeine Umlagen	0,00	100,00	19.536,00	-19.436	
62	3	+ sonstige Transfereinzahlungen	0,00	0,00	0,00	0	
63	4	+ öffentlich-rechtliche Leistungsentgelte	0,00	0,00	0,00	0	
641-642,646	5	+ privatrechtliche Leistungsentgelte	-51.141,54	11.000,00	15.301,86	-4.302	
648	6	+ Kostenerstattungen und Kostenumlagen	0,00	0,00	0,00	0	
65	7	+ sonstige Einzahlungen	0,00	0,00	0,00	0	
66	8	+ Zinsen und sonstige Finanzeinzahlungen	0,00	0,00	0,00	0	
		9 = Einzahlungen aus laufender Verwaltungstätigkeit	-51.141,54	11.100,00	34.837,86	-23.738	
70	10	Personalauszahlungen	151.252,92	152.359,95	149.959,39	2.401	0
71	11	+ Versorgungsauszahlungen	0,00	0,00	0,00	0	0
72	12	+ Auszahlungen für Sach- und Dienstleistungen	63.869,27	69.058,58	47.587,03	21.472	1.436
75	13	- Zinsen und sonstige Finanzauszahlungen	0,00	0,00	0,00	0	0
73	14	+ Transferauszahlungen	0,00	0,00	0,00	0	0
74	15	+ sonstige Auszahlungen	8.329,68	7.509,73	7.458,43	51	0
		16 = Auszahlungen aus laufender Verwaltungstätigkeit (= Zeilen 10 bis 15)	223.451,87	228.928,26	205.004,85	23.923	1.436
		17 = Saldo aus laufender Verwaltungstätigkeit (= Zeilen 9 / 16)	-274.593,41	-217.828,26	-170.166,99	-47.661	
		Investitionstätigkeit					
681	18	Einzahlungen aus Zuweisungen und Zuschüsse für Investitionen und Investitionsförderungsmaßnahmen	0,00	0,00	0,00	0	
682	19	+ Einzahlungen aus der Veräußerung von Grundstücken und Gebäuden	0,00	0,00	0,00	0	
683	20	+ Einzahlungen aus der Veräußerungen von beweglichem Anlagevermögen	0,00	0,00	0,00	0	
684	21	+ Einzahlungen aus der Veräußerungen von Finanzanlagen	0,00	0,00	0,00	0	
685	22	+ Einzahlungen aus der Abwicklung von Baumaßnahmen	0,00	0,00	0,00	0	
686	23	+ Einzahlungen aus Rückflüssen (für Investitionen und Investitionsförderungsmaßnahmen Dritter)	0,00	0,00	0,00	0	
688	24	+ Einzahlungen aus Beiträgen u.ä. Entgelten	0,00	0,00	0,00	0	
689	25	+ sonstige Investitionseinzahlungen	0,00	0,00	0,00	0	
		26 = Summe der investiven Einzahlungen	0,00	0,00	0,00	0	
781	27	Auszahlungen von Zuweisungen und Zuschüssen für Investitionen und Investitionsförderungsmaßnahmen	0,00	936,83	936,83	0	0
782	28	+ Auszahlungen für den Erwerb von Grundstücken und Gebäuden	0,00	0,00	0,00	0	0
783	29	+ Auszahlungen für den Erwerb von beweglichem Anlagevermögen	0,00	433,01	433,01	0	0
784	30	+ Auszahlungen für den Erwerb von Finanzanlagen	0,00	0,00	0,00	0	0
785	31	+ Auszahlungen für Baumaßnahmen	0,00	0,00	0,00	0	0
786	32	+ Auszahlungen für die Gewährung von Ausleihungen (für Investitionen und Investitionsförderungsmaßnahmen Dritter)	0,00	0,00	0,00	0	0
787	33	+ Sonstige Investitionsauszahlungen	0,00	0,00	0,00	0	0
		34 = Summe der investiven Auszahlungen (= Zeilen 27 bis 33)	0,00	1.369,84	1.369,84	0	0
		35 = Saldo aus Investitionstätigkeit (= Zeilen 26 / 34)	0,00	-1.369,84	-1.369,84	0	0
672	35a	Einzahlungen aus fremden Finanzmitteln	91.533,81	0,00	25.679,93	-25.680	
772	35b	Auszahlungen aus fremden Finanzmitteln	29.252,97	0,00	23.386,04	-23.386	
		35c Saldo aus fremden Finanzmitteln	62.280,84	0,00	2.293,89	-2.294	
		36 = Finanzmittelüberschuss/- fehlbetrag (= Zeilen 17 und 35 und 35c)	-212.312,57	-219.198,10	-169.242,94	-49.955	

¹ Es bleibt der Gemeinde unbenommen, kalkulatorische Zinsen nachrichtlich auszuweisen.

² Die fortgeschriebenen Planansätze umfassen:

- den Ansatz des Haushaltsjahres,
- die Veränderungen durch Nachträge,
- die Inanspruchnahme der ein- oder gegenseitigen Deckungsfähigkeit und
- übertragene Ermächtigungen aus Haushaltsvorjahren.

Nicht erfasst vom fortgeschriebenen Planansatz sind die über- und außerplanmäßigen Auszahlungen / Aufwendungen und die zweckgebundenen Mehreinzahlungen / -erträge und entsprechende -auszahlungen / -aufwendungen.

³ übertragene Ermächtigungen nach § 23 Abs. 1 GemHVO-Doppik ins Folgejahr

Gesamtproduktbereich	2	Schule- und Kultur
Produktbereich	25	Kultur und Wissenschaft
Produkt	252000	Stadtarchiv / Stadtmuseum

⁴ Die Ziffern geben an, in welchen Kontengruppen und Kontenarten veranschlagt wurde.

⁵ laufende Nummerierung der Zeile

⁶ Zinsen sind regelmäßig nur in der Teilergebnisrechnung für den Produktbereich "Allgemeine Finanzwirtschaft" auszuweisen

⁷ Es wird empfohlen, in den Teilfinanzrechnungen die Zeilen 35a bis 35c (bei Ämtern bis 35e) des Musters zur Finanzrechnung auszuweisen.

⁸ In der Teilfinanzrechnung für die Produktgruppe "Sonstige allgemeine Finanzwirtschaft" sind die Zeilen 37 bis 43 des Musters zur Finanzierung auszuweisen

⁹ Angaben zu laufender Nummer 1 bis 17 können entfallen; siehe § 4 Abs. 5 GemHVO-Doppik

Gesamtproduktbereich	2	Schule- und Kultur
Produktbereich	26	Theater
Produkt	261000	Theater

Teilfinanzrechnung^{7,8}

Ein- und Auszahlungsarten			Ergebnis	fortgeschriebener Ansatz	Ist- Ergebnis	Vergleich Ansatz/Ist	übertragene Ermächtigungen ²
			2017	2018 ¹	2018	(Spalte.5./ Spalte.6)	in EUR
1	2	3	4	5	6	7	8
		laufende Verwaltungstätigkeit⁹					
60	1	Steuern und ähnliche Abgaben	0,00	0,00	0,00	0	
61	2	+ Zuwendungen und allgemeine Umlagen	0,00	0,00	0,00	0	
62	3	+ sonstige Transfereinzahlungen	0,00	0,00	0,00	0	
63	4	+ öffentlich-rechtliche Leistungsentgelte	0,00	0,00	0,00	0	
641-642,646	5	+ privatrechtliche Leistungsentgelte	17.532,14	40.000,00	37.796,20	2.204	
648	6	+ Kostenerstattungen und Kostenumlagen	0,00	0,00	0,00	0	
65	7	+ sonstige Einzahlungen	0,00	0,00	0,00	0	
66	8	+ Zinsen und sonstige Finanzeinzahlungen	0,00	0,00	0,00	0	
		9 = Einzahlungen aus laufender Verwaltungstätigkeit	17.532,14	40.000,00	37.796,20	2.204	
70	10	Personalauszahlungen	22.708,09	10.664,23	10.434,94	229	0
71	11	+ Versorgungsauszahlungen	0,00	0,00	0,00	0	0
72	12	+ Auszahlungen für Sach- und Dienstleistungen	52.072,27	55.297,79	55.297,79	0	0
75	13	- Zinsen und sonstige Finanzauszahlungen	0,00	0,00	0,00	0	0
73	14	+ Transferauszahlungen	253.110,46	249.216,85	244.322,77	4.894	0
74	15	+ sonstige Auszahlungen	1.614,85	2.380,98	2.666,58	-286	0
		16 = Auszahlungen aus laufender Verwaltungstätigkeit (= Zeilen 10 bis 15)	329.505,67	317.559,85	312.722,08	4.838	0
		17 = Saldo aus laufender Verwaltungstätigkeit (= Zeilen 9 / 16)	-311.973,53	-277.559,85	-274.925,88	-2.634	
		Investitionstätigkeit					
681	18	Einzahlungen aus Zuweisungen und Zuschüsse für Investitionen und Investitionsförderungsmaßnahmen	0,00	0,00	0,00	0	
682	19	+ Einzahlungen aus der Veräußerung von Grundstücken und Gebäuden	0,00	0,00	0,00	0	
683	20	+ Einzahlungen aus der Veräußerungen von beweglichem Anlagevermögen	0,00	0,00	0,00	0	
684	21	+ Einzahlungen aus der Veräußerungen von Finanzanlagen	0,00	0,00	0,00	0	
685	22	+ Einzahlungen aus der Abwicklung von Baumaßnahmen	0,00	0,00	0,00	0	
686	23	+ Einzahlungen aus Rückflüssen (für Investitionen und Investitionsförderungsmaßnahmen Dritter)	0,00	0,00	0,00	0	
688	24	+ Einzahlungen aus Beiträgen u.ä. Entgelten	0,00	0,00	0,00	0	
689	25	+ sonstige Investitionseinzahlungen	0,00	0,00	0,00	0	
		26 = Summe der investiven Einzahlungen	0,00	0,00	0,00	0	
781	27	Auszahlungen von Zuweisungen und Zuschüssen für Investitionen und Investitionsförderungsmaßnahmen	937,51	979,22	289,94	689	0
782	28	+ Auszahlungen für den Erwerb von Grundstücken und Gebäuden	0,00	0,00	0,00	0	0
783	29	+ Auszahlungen für den Erwerb von beweglichem Anlagevermögen	0,00	0,00	0,00	0	0
784	30	+ Auszahlungen für den Erwerb von Finanzanlagen	0,00	0,00	0,00	0	0
785	31	+ Auszahlungen für Baumaßnahmen	0,00	0,00	0,00	0	0
786	32	+ Auszahlungen für die Gewährung von Ausleihungen (für Investitionen und Investitionsförderungsmaßnahmen Dritter)	0,00	0,00	0,00	0	0
787	33	+ Sonstige Investitionsauszahlungen	0,00	0,00	0,00	0	0
		34 = Summe der investiven Auszahlungen (= Zeilen 27 bis 33)	937,51	979,22	289,94	689	0
		35 = Saldo aus Investitionstätigkeit (= Zeilen 26 / 34)	-937,51	-979,22	-289,94	-689	
672	35a	Einzahlungen aus fremden Finanzmitteln	0,00	0,00	0,00	0	
772	35b	Auszahlungen aus fremden Finanzmitteln	0,00	0,00	0,00	0	
		35c Saldo aus fremden Finanzmitteln	0,00	0,00	0,00	0	
		36 = Finanzmittelüberschuss/- fehlbetrag (= Zeilen 17 und 35 und 35c)	-312.911,04	-278.539,07	-275.215,82	-3.323	

¹ Es bleibt der Gemeinde unbenommen, kalkulatorische Zinsen nachrichtlich auszuweisen.

² Die fortgeschriebenen Planansätze umfassen:

- den Ansatz des Haushaltsjahres,
- die Veränderungen durch Nachträge,
- die Inanspruchnahme der ein- oder gegenseitigen Deckungsfähigkeit und
- übertragene Ermächtigungen aus Haushaltsvorjahren.

Nicht erfasst vom fortgeschriebenen Planansatz sind die über- und außerplanmäßigen Auszahlungen / Aufwendungen und die zweckgebundenen Mehreinzahlungen / -erträge und entsprechende -auszahlungen nach § 23 Abs. 1 GemHVO-Doppik ins Folgejahr

³ übertragene Ermächtigungen nach § 23 Abs. 1 GemHVO-Doppik ins Folgejahr

Gesamtproduktbereich	2	Schule- und Kultur
Produktbereich	26	Theater
Produkt	261000	Theater

⁴ Die Ziffern geben an, in welchen Kontengruppen und Kontenarten veranschlagt wurde.

⁵ laufende Nummerierung der Zeile

⁶ Zinsen sind regelmäßig nur in der Teilergebnisrechnung für den Produktbereich "Allgemeine Finanzwirtschaft" auszuweisen

⁷ Es wird empfohlen, in den Teilfinanzrechnungen die Zeilen 35a bis 35c (bei Ämtern bis 35e) des Musters zur Finanzrechnung auszuweisen.

⁸ In der Teilfinanzrechnung für die Produktgruppe "Sonstige allgemeine Finanzwirtschaft" sind die Zeilen 37 bis 43 des Musters zur Finanzierung auszuweisen

⁹ Angaben zu laufender Nummer 1 bis 17 können entfallen; siehe § 4 Abs. 5 GemHVO-Doppik

Gesamtproduktbereich	2	Schule- und Kultur
Produktbereich	26	Theater
Produkt	262000	Räume und Organisation alt

Teilfinanzrechnung^{7,8}

Ein- und Auszahlungsarten			Ergebnis	fortgeschriebener	Ist- Ergebnis	Vergleich Ansatz/Ist	übertragene
			2017	Ansatz	2018	(Spalte.5./	Ermächtigungen ²
			in EUR	2018 ¹	in EUR	Spalte.6)	in EUR
1	2	3	4	5	6	7	8
		laufende Verwaltungstätigkeit⁹					
60	1	Steuern und ähnliche Abgaben	0,00	0,00	0,00	0	
61	2	+ Zuwendungen und allgemeine Umlagen	0,00	0,00	0,00	0	
62	3	+ sonstige Transfereinzahlungen	0,00	0,00	0,00	0	
63	4	+ öffentlich-rechtliche Leistungsentgelte	0,00	0,00	0,00	0	
641-642,646	5	+ privatrechtliche Leistungsentgelte	0,00	0,00	0,00	0	
648	6	+ Kostenerstattungen und Kostenumlagen	0,00	0,00	0,00	0	
65	7	+ sonstige Einzahlungen	0,00	0,00	0,00	0	
66	8	+ Zinsen und sonstige Finanzeinzahlungen	0,00	0,00	0,00	0	
		9 = Einzahlungen aus laufender Verwaltungstätigkeit	0,00	0,00	0,00	0	
70	10	Personalauszahlungen	0,00	0,00	0,00	0	0
71	11	+ Versorgungsauszahlungen	0,00	0,00	0,00	0	0
72	12	+ Auszahlungen für Sach- und Dienstleistungen	363,62	-3.030,47	0,00	-3.030	0
75	13	- Zinsen und sonstige Finanzauszahlungen	0,00	0,00	0,00	0	0
73	14	+ Transferauszahlungen	0,00	0,00	0,00	0	0
74	15	+ sonstige Auszahlungen	0,00	0,00	0,00	0	0
		16 = Auszahlungen aus laufender Verwaltungstätigkeit (= Zeilen 10 bis 15)	363,62	-3.030,47	0,00	-3.030	0
		17 = Saldo aus laufender Verwaltungstätigkeit (= Zeilen 9 / 16)	-363,62	3.030,47	0,00	3.030	
		Investitionstätigkeit					
681	18	Einzahlungen aus Zuweisungen und Zuschüsse für Investitionen und Investitionsförderungsmaßnahmen	0,00	0,00	0,00	0	
682	19	+ Einzahlungen aus der Veräußerung von Grundstücken und Gebäuden	0,00	0,00	0,00	0	
683	20	+ Einzahlungen aus der Veräußerungen von beweglichem Anlagevermögen	0,00	0,00	0,00	0	
684	21	+ Einzahlungen aus der Veräußerungen von Finanzanlagen	0,00	0,00	0,00	0	
685	22	+ Einzahlungen aus der Abwicklung von Baumaßnahmen	0,00	0,00	0,00	0	
686	23	+ Einzahlungen aus Rückflüssen (für Investitionen und Investitionsförderungsmaßnahmen Dritter)	0,00	0,00	0,00	0	
688	24	+ Einzahlungen aus Beiträgen u.ä. Entgelten	0,00	0,00	0,00	0	
689	25	+ sonstige Investitionseinzahlungen	0,00	0,00	0,00	0	
		26 = Summe der investiven Einzahlungen	0,00	0,00	0,00	0	
781	27	Auszahlungen von Zuweisungen und Zuschüssen für Investitionen und Investitionsförderungsmaßnahmen	0,00	0,00	0,00	0	0
782	28	+ Auszahlungen für den Erwerb von Grundstücken und Gebäuden	0,00	0,00	0,00	0	0
783	29	+ Auszahlungen für den Erwerb von beweglichem Anlagevermögen	0,00	0,00	0,00	0	0
784	30	+ Auszahlungen für den Erwerb von Finanzanlagen	0,00	0,00	0,00	0	0
785	31	+ Auszahlungen für Baumaßnahmen	0,00	0,00	0,00	0	0
786	32	+ Auszahlungen für die Gewährung von Ausleihungen (für Investitionen und Investitionsförderungsmaßnahmen Dritter)	0,00	0,00	0,00	0	0
787	33	+ Sonstige Investitionsauszahlungen	0,00	0,00	0,00	0	0
		34 = Summe der investiven Auszahlungen (= Zeilen 27 bis 33)	0,00	0,00	0,00	0	0
		35 = Saldo aus Investitionstätigkeit (= Zeilen 26 / 34)	0,00	0,00	0,00	0	0
672	35a	Einzahlungen aus fremden Finanzmitteln	0,00	0,00	0,00	0	
772	35b	Auszahlungen aus fremden Finanzmitteln	0,00	0,00	0,00	0	
		35c Saldo aus fremden Finanzmitteln	0,00	0,00	0,00	0	
		36 = Finanzmittelüberschuss/- fehlbetrag (= Zeilen 17 und 35 und 35c)	-363,62	3.030,47	0,00	3.030	

¹ Es bleibt der Gemeinde unbenommen, kalkulatorische Zinsen nachrichtlich auszuweisen.

² Die fortgeschriebenen Planansätze umfassen:

- den Ansatz des Haushaltsjahres,
- die Veränderungen durch Nachträge,
- die Inanspruchnahme der ein- oder gegenseitigen Deckungsfähigkeit und
- übertragene Ermächtigungen aus Haushaltsvorjahren.

Nicht erfasst vom fortgeschriebenen Planansatz sind die über- und außerplanmäßigen Auszahlungen / Aufwendungen und die zweckgebundenen Mehreinzahlungen / -erträge und entsprechende -auszahlungen nach § 23 Abs. 1 GemHVO-Doppik ins Folgejahr

³ übertragene Ermächtigungen nach § 23 Abs. 1 GemHVO-Doppik ins Folgejahr

Gesamtproduktbereich	2	Schule- und Kultur
Produktbereich	26	Theater
Produkt	262000	Räume und Organisation alt

⁴ Die Ziffern geben an, in welchen Kontengruppen und Kontenarten veranschlagt wurde.

⁵ laufende Nummerierung der Zeile

⁶ Zinsen sind regelmäßig nur in der Teilergebnisrechnung für den Produktbereich "Allgemeine Finanzwirtschaft" auszuweisen

⁷ Es wird empfohlen, in den Teilfinanzrechnungen die Zeilen 35a bis 35c (bei Ämtern bis 35e) des Musters zur Finanzrechnung auszuweisen.

⁸ In der Teilfinanzrechnung für die Produktgruppe "Sonstige allgemeine Finanzwirtschaft" sind die Zeilen 37 bis 43 des Musters zur Finanzierung auszuweisen

⁹ Angaben zu laufender Nummer 1 bis 17 können entfallen; siehe § 4 Abs. 5 GemHVO-Doppik

Gesamtproduktbereich	2	Schule- und Kultur
Produktbereich	26	Theater
Produkt	262010	Musikpflege

Teilfinanzrechnung^{7,8}

Ein- und Auszahlungsarten			Ergebnis	fortgeschriebener Ansatz	Ist- Ergebnis	Vergleich Ansatz/Ist	übertragene Ermächtigungen ²
			2017	2018 ¹	2018	(Spalte.5./ Spalte.6)	in EUR
1	2	3	4	5	6	7	8
		laufende Verwaltungstätigkeit⁹					
60	1	Steuern und ähnliche Abgaben	0,00	0,00	0,00	0	
61	2	+ Zuwendungen und allgemeine Umlagen	0,00	0,00	0,00	0	
62	3	+ sonstige Transfereinzahlungen	0,00	0,00	0,00	0	
63	4	+ öffentlich-rechtliche Leistungsentgelte	0,00	0,00	0,00	0	
641-642,646	5	+ privatrechtliche Leistungsentgelte	5.365,58	16.000,00	18.602,00	-2.602	
648	6	+ Kostenerstattungen und Kostenumlagen	0,00	0,00	0,00	0	
65	7	+ sonstige Einzahlungen	0,00	0,00	0,00	0	
66	8	+ Zinsen und sonstige Finanzeinzahlungen	0,00	0,00	0,00	0	
		9 = Einzahlungen aus laufender Verwaltungstätigkeit	5.365,58	16.000,00	18.602,00	-2.602	
70	10	Personalauszahlungen	12.913,58	7.088,13	6.946,27	142	0
71	11	+ Versorgungsauszahlungen	0,00	0,00	0,00	0	0
72	12	+ Auszahlungen für Sach- und Dienstleistungen	30.064,34	30.208,20	26.194,30	4.014	0
75	13	- Zinsen und sonstige Finanzauszahlungen	0,00	0,00	0,00	0	0
73	14	+ Transferauszahlungen	46.412,30	52.530,36	40.250,32	12.280	0
74	15	+ sonstige Auszahlungen	86,28	178,50	178,50	0	0
		16 = Auszahlungen aus laufender Verwaltungstätigkeit (= Zeilen 10 bis 15)	89.476,50	90.005,19	73.569,39	16.436	0
		17 = Saldo aus laufender Verwaltungstätigkeit (= Zeilen 9 / 16)	-84.110,92	-74.005,19	-54.967,39	-19.038	
		Investitionstätigkeit					
681	18	Einzahlungen aus Zuweisungen und Zuschüsse für Investitionen und Investitionsförderungsmaßnahmen	0,00	0,00	0,00	0	
682	19	+ Einzahlungen aus der Veräußerung von Grundstücken und Gebäuden	0,00	0,00	0,00	0	
683	20	+ Einzahlungen aus der Veräußerungen von beweglichem Anlagevermögen	0,00	0,00	0,00	0	
684	21	+ Einzahlungen aus der Veräußerungen von Finanzanlagen	0,00	0,00	0,00	0	
685	22	+ Einzahlungen aus der Abwicklung von Baumaßnahmen	0,00	0,00	0,00	0	
686	23	+ Einzahlungen aus Rückflüssen (für Investitionen und Investitionsförderungsmaßnahmen Dritter)	0,00	0,00	0,00	0	
688	24	+ Einzahlungen aus Beiträgen u.ä. Entgelten	0,00	0,00	0,00	0	
689	25	+ sonstige Investitionseinzahlungen	0,00	0,00	0,00	0	
		26 = Summe der investiven Einzahlungen	0,00	0,00	0,00	0	
781	27	Auszahlungen von Zuweisungen und Zuschüssen für Investitionen und Investitionsförderungsmaßnahmen	1.370,53	1.666,09	1.407,25	259	0
782	28	+ Auszahlungen für den Erwerb von Grundstücken und Gebäuden	0,00	0,00	0,00	0	0
783	29	+ Auszahlungen für den Erwerb von beweglichem Anlagevermögen	0,00	0,00	0,00	0	0
784	30	+ Auszahlungen für den Erwerb von Finanzanlagen	0,00	0,00	0,00	0	0
785	31	+ Auszahlungen für Baumaßnahmen	0,00	0,00	0,00	0	0
786	32	+ Auszahlungen für die Gewährung von Ausleihungen (für Investitionen und Investitionsförderungsmaßnahmen Dritter)	0,00	0,00	0,00	0	0
787	33	+ Sonstige Investitionsauszahlungen	0,00	0,00	0,00	0	0
		34 = Summe der investiven Auszahlungen (= Zeilen 27 bis 33)	1.370,53	1.666,09	1.407,25	259	0
		35 = Saldo aus Investitionstätigkeit (= Zeilen 26 / 34)	-1.370,53	-1.666,09	-1.407,25	-259	
672	35a	Einzahlungen aus fremden Finanzmitteln	0,00	0,00	0,00	0	
772	35b	Auszahlungen aus fremden Finanzmitteln	0,00	0,00	0,00	0	
		35c Saldo aus fremden Finanzmitteln	0,00	0,00	0,00	0	
		36 = Finanzmittelüberschuss/- fehlbetrag (= Zeilen 17 und 35 und 35c)	-85.481,45	-75.671,28	-56.374,64	-19.297	

¹ Es bleibt der Gemeinde unbenommen, kalkulatorische Zinsen nachrichtlich auszuweisen.

² Die fortgeschriebenen Planansätze umfassen:

- den Ansatz des Haushaltsjahres,
- die Veränderungen durch Nachträge,
- die Inanspruchnahme der ein- oder gegenseitigen Deckungsfähigkeit und
- übertragene Ermächtigungen aus Haushaltsvorjahren.

Nicht erfasst vom fortgeschriebenen Planansatz sind die über- und außerplanmäßigen Auszahlungen / Aufwendungen und die zweckgebundenen Mehreinzahlungen / -erträge und entsprechende -auszahlungen / -aufwendungen.

³ übertragene Ermächtigungen nach § 23 Abs. 1 GemHVO-Doppik ins Folgejahr

Gesamtproduktbereich	2	Schule- und Kultur
Produktbereich	26	Theater
Produkt	262010	Musikpflege

⁴ Die Ziffern geben an, in welchen Kontengruppen und Kontenarten veranschlagt wurde.

⁵ laufende Nummerierung der Zeile

⁶ Zinsen sind regelmäßig nur in der Teilergebnisrechnung für den Produktbereich "Allgemeine Finanzwirtschaft" auszuweisen

⁷ Es wird empfohlen, in den Teilfinanzrechnungen die Zeilen 35a bis 35c (bei Ämtern bis 35e) des Musters zur Finanzrechnung auszuweisen.

⁸ In der Teilfinanzrechnung für die Produktgruppe "Sonstige allgemeine Finanzwirtschaft" sind die Zeilen 37 bis 43 des Musters zur Finanzierung auszuweisen

⁹ Angaben zu laufender Nummer 1 bis 17 können entfallen; siehe § 4 Abs. 5 GemHVO-Doppik

Gesamtproduktbereich	2	Schule- und Kultur
Produktbereich	26	Theater
Produkt	263000	Musikschulen

Teilfinanzrechnung^{7,8}

Ein- und Auszahlungsarten			Ergebnis	fortgeschriebener	Ist- Ergebnis	Vergleich Ansatz/Ist	übertragene
			2017	Ansatz	2018	(Spalte.5./	Ermächtigungen ²
			in EUR	2018 ¹	in EUR	Spalte.6)	in EUR
1	2	3	4	5	6	7	8
		laufende Verwaltungstätigkeit⁹					
60	1	Steuern und ähnliche Abgaben	0,00	0,00	0,00	0	
61	2	+ Zuwendungen und allgemeine Umlagen	86.675,73	218.000,00	378.604,10	-160.604	
62	3	+ sonstige Transfereinzahlungen	0,00	0,00	0,00	0	
63	4	+ öffentlich-rechtliche Leistungsentgelte	0,00	0,00	0,00	0	
641-642,646	5	+ privatrechtliche Leistungsentgelte	575.840,70	650.200,00	581.628,07	68.572	
648	6	+ Kostenerstattungen und Kostenumlagen	0,00	100,00	17.000,00	-16.900	
65	7	+ sonstige Einzahlungen	0,00	0,00	0,00	0	
66	8	+ Zinsen und sonstige Finanzeinzahlungen	0,00	0,00	0,00	0	
		9 = Einzahlungen aus laufender Verwaltungstätigkeit	662.516,43	868.300,00	977.232,17	-108.932	
70	10	Personalauszahlungen	1.605.950,43	1.739.851,97	1.678.889,65	60.962	0
71	11	+ Versorgungsauszahlungen	0,00	0,00	0,00	0	0
72	12	+ Auszahlungen für Sach- und Dienstleistungen	124.045,19	164.252,83	108.229,10	56.024	0
75	13	- Zinsen und sonstige Finanzauszahlungen	0,00	0,00	0,00	0	0
73	14	+ Transferauszahlungen	0,00	0,00	0,00	0	0
74	15	+ sonstige Auszahlungen	4.364,05	7.144,92	6.871,09	274	0
		16 = Auszahlungen aus laufender Verwaltungstätigkeit (= Zeilen 10 bis 15)	1.734.359,67	1.911.249,72	1.793.989,84	117.260	0
		17 = Saldo aus laufender Verwaltungstätigkeit (= Zeilen 9 / 16)	-1.071.843,24	-1.042.949,72	-816.757,67	-226.192	
		Investitionstätigkeit					
681	18	Einzahlungen aus Zuweisungen und Zuschüsse für Investitionen und Investitionsförderungsmaßnahmen	0,00	0,00	0,00	0	
682	19	+ Einzahlungen aus der Veräußerung von Grundstücken und Gebäuden	0,00	0,00	0,00	0	
683	20	+ Einzahlungen aus der Veräußerungen von beweglichem Anlagevermögen	0,00	0,00	0,00	0	
684	21	+ Einzahlungen aus der Veräußerungen von Finanzanlagen	0,00	0,00	0,00	0	
685	22	+ Einzahlungen aus der Abwicklung von Baumaßnahmen	0,00	0,00	0,00	0	
686	23	+ Einzahlungen aus Rückflüssen (für Investitionen und Investitionsförderungsmaßnahmen Dritter)	0,00	0,00	0,00	0	
688	24	+ Einzahlungen aus Beiträgen u.ä. Entgelten	0,00	0,00	0,00	0	
689	25	+ sonstige Investitionseinzahlungen	0,00	0,00	0,00	0	
		26 = Summe der investiven Einzahlungen	0,00	0,00	0,00	0	
781	27	Auszahlungen von Zuweisungen und Zuschüssen für Investitionen und Investitionsförderungsmaßnahmen	0,00	0,00	0,00	0	0
782	28	+ Auszahlungen für den Erwerb von Grundstücken und Gebäuden	0,00	0,00	0,00	0	0
783	29	+ Auszahlungen für den Erwerb von beweglichem Anlagevermögen	1.028,00	2.761,63	2.761,63	0	0
784	30	+ Auszahlungen für den Erwerb von Finanzanlagen	0,00	0,00	0,00	0	0
785	31	+ Auszahlungen für Baumaßnahmen	0,00	0,00	0,00	0	0
786	32	+ Auszahlungen für die Gewährung von Ausleihungen (für Investitionen und Investitionsförderungsmaßnahmen Dritter)	0,00	0,00	0,00	0	0
787	33	+ Sonstige Investitionsauszahlungen	0,00	0,00	0,00	0	0
		34 = Summe der investiven Auszahlungen (= Zeilen 27 bis 33)	1.028,00	2.761,63	2.761,63	0	0
		35 = Saldo aus Investitionstätigkeit (= Zeilen 26 / 34)	-1.028,00	-2.761,63	-2.761,63	0	
672	35a	Einzahlungen aus fremden Finanzmitteln	0,00	0,00	0,00	0	
772	35b	Auszahlungen aus fremden Finanzmitteln	0,00	0,00	0,00	0	
		35c Saldo aus fremden Finanzmitteln	0,00	0,00	0,00	0	
		36 = Finanzmittelüberschuss/- fehlbetrag (= Zeilen 17 und 35 und 35c)	-1.072.871,24	-1.045.711,35	-819.519,30	-226.192	

¹ Es bleibt der Gemeinde unbenommen, kalkulatorische Zinsen nachrichtlich auszuweisen.

² Die fortgeschriebenen Planansätze umfassen:

- den Ansatz des Haushaltsjahres,
- die Veränderungen durch Nachträge,
- die Inanspruchnahme der ein- oder gegenseitigen Deckungsfähigkeit und
- übertragene Ermächtigungen aus Haushaltsvorjahren.

Nicht erfasst vom fortgeschriebenen Planansatz sind die über- und außerplanmäßigen Auszahlungen / Aufwendungen und die zweckgebundenen Mehreinzahlungen / -erträge und entsprechende -auszahlungen / -aufwendungen.

³ übertragene Ermächtigungen nach § 23 Abs. 1 GemHVO-Doppik ins Folgejahr

Gesamtproduktbereich	2	Schule- und Kultur
Produktbereich	26	Theater
Produkt	263000	Musikschulen

⁴ Die Ziffern geben an, in welchen Kontengruppen und Kontenarten veranschlagt wurde.

⁵ laufende Nummerierung der Zeile

⁶ Zinsen sind regelmäßig nur in der Teilergebnisrechnung für den Produktbereich "Allgemeine Finanzwirtschaft" auszuweisen

⁷ Es wird empfohlen, in den Teilfinanzrechnungen die Zeilen 35a bis 35c (bei Ämtern bis 35e) des Musters zur Finanzrechnung auszuweisen.

⁸ In der Teilfinanzrechnung für die Produktgruppe "Sonstige allgemeine Finanzwirtschaft" sind die Zeilen 37 bis 43 des Musters zur Finanzierung auszuweisen

⁹ Angaben zu laufender Nummer 1 bis 17 können entfallen; siehe § 4 Abs. 5 GemHVO-Doppik

Gesamtproduktbereich	2	Schule- und Kultur
Produktbereich	27	Kultur und Wissenschaft
Produkt	271000	Volkshochschulen

Teilfinanzrechnung^{7,8}

Ein- und Auszahlungsarten			Ergebnis	fortgeschriebener Ansatz	Ist- Ergebnis	Vergleich Ansatz/Ist	übertragene Ermächtigungen ²
			2017	2018 ¹	2018	(Spalte.5./ Spalte.6)	in EUR
1	2	3	4	5	6	7	8
		laufende Verwaltungstätigkeit⁹					
60	1	Steuern und ähnliche Abgaben	0,00	0,00	0,00	0	
61	2	+ Zuwendungen und allgemeine Umlagen	0,00	132.100,00	136.474,48	-4.374	
62	3	+ sonstige Transfereinzahlungen	0,00	0,00	0,00	0	
63	4	+ öffentlich-rechtliche Leistungsentgelte	93,50	1.314.900,00	1.457.059,86	-142.160	
641-642,646	5	+ privatrechtliche Leistungsentgelte	0,00	40.100,00	68.704,49	-28.604	
648	6	+ Kostenerstattungen und Kostenumlagen	0,00	175.000,00	76.900,05	98.100	
65	7	+ sonstige Einzahlungen	0,00	1.000,00	1.671,25	-671	
66	8	+ Zinsen und sonstige Finanzeinzahlungen	0,00	0,00	0,00	0	
		9 = Einzahlungen aus laufender Verwaltungstätigkeit	93,50	1.663.100,00	1.740.810,13	-77.710	
70	10	Personalauszahlungen	3.848,86	2.088.310,57	1.966.575,63	121.735	0
71	11	+ Versorgungsauszahlungen	0,00	0,00	0,00	0	0
72	12	+ Auszahlungen für Sach- und Dienstleistungen	0,00	277.528,07	327.203,65	-49.676	0
75	13	- Zinsen und sonstige Finanzauszahlungen	0,00	0,00	0,00	0	0
73	14	+ Transferauszahlungen	0,00	7.162,21	7.066,51	96	0
74	15	+ sonstige Auszahlungen	0,00	18.199,15	35.197,01	-16.998	0
		16 = Auszahlungen aus laufender Verwaltungstätigkeit (= Zeilen 10 bis 15)	3.848,86	2.391.200,00	2.336.042,80	55.157	0
		17 = Saldo aus laufender Verwaltungstätigkeit (= Zeilen 9 / 16)	-3.755,36	-728.100,00	-595.232,67	-132.867	
		Investitionstätigkeit					
681	18	Einzahlungen aus Zuweisungen und Zuschüsse für Investitionen und Investitionsförderungsmaßnahmen	0,00	0,00	0,00	0	
682	19	+ Einzahlungen aus der Veräußerung von Grundstücken und Gebäuden	0,00	0,00	0,00	0	
683	20	+ Einzahlungen aus der Veräußerungen von beweglichem Anlagevermögen	0,00	0,00	0,00	0	
684	21	+ Einzahlungen aus der Veräußerungen von Finanzanlagen	0,00	0,00	0,00	0	
685	22	+ Einzahlungen aus der Abwicklung von Baumaßnahmen	0,00	0,00	0,00	0	
686	23	+ Einzahlungen aus Rückflüssen (für Investitionen und Investitionsförderungsmaßnahmen Dritter)	0,00	0,00	0,00	0	
688	24	+ Einzahlungen aus Beiträgen u.ä. Entgelten	0,00	0,00	0,00	0	
689	25	+ sonstige Investitionseinzahlungen	0,00	0,00	0,00	0	
		26 = Summe der investiven Einzahlungen	0,00	0,00	0,00	0	
781	27	Auszahlungen von Zuweisungen und Zuschüssen für Investitionen und Investitionsförderungsmaßnahmen	0,00	0,00	0,00	0	0
782	28	+ Auszahlungen für den Erwerb von Grundstücken und Gebäuden	0,00	0,00	0,00	0	0
783	29	+ Auszahlungen für den Erwerb von beweglichem Anlagevermögen	0,00	31.000,00	13.246,42	17.754	0
784	30	+ Auszahlungen für den Erwerb von Finanzanlagen	0,00	0,00	0,00	0	0
785	31	+ Auszahlungen für Baumaßnahmen	0,00	0,00	0,00	0	0
786	32	+ Auszahlungen für die Gewährung von Ausleihungen (für Investitionen und Investitionsförderungsmaßnahmen Dritter)	0,00	0,00	0,00	0	0
787	33	+ Sonstige Investitionsauszahlungen	0,00	0,00	0,00	0	0
		34 = Summe der investiven Auszahlungen (= Zeilen 27 bis 33)	0,00	31.000,00	13.246,42	17.754	0
		35 = Saldo aus Investitionstätigkeit (= Zeilen 26 / 34)	0,00	-31.000,00	-13.246,42	-17.754	
672	35a	Einzahlungen aus fremden Finanzmitteln	0,00	0,00	0,00	0	
772	35b	Auszahlungen aus fremden Finanzmitteln	0,00	0,00	0,00	0	
		35c Saldo aus fremden Finanzmitteln	0,00	0,00	0,00	0	
		36 = Finanzmittelüberschuss/- fehlbetrag (= Zeilen 17 und 35 und 35c)	-3.755,36	-759.100,00	-608.479,09	-150.621	

¹ Es bleibt der Gemeinde unbenommen, kalkulatorische Zinsen nachrichtlich auszuweisen.

² Die fortgeschriebenen Planansätze umfassen:

- den Ansatz des Haushaltsjahres,
- die Veränderungen durch Nachträge,
- die Inanspruchnahme der ein- oder gegenseitigen Deckungsfähigkeit und
- übertragene Ermächtigungen aus Haushaltsvorjahren.

Nicht erfasst vom fortgeschriebenen Planansatz sind die über- und außerplanmäßigen Auszahlungen / Aufwendungen und die zweckgebundenen Mehreinzahlungen / -erträge und entsprechende -auszahlungen / -aufwendungen.

³ übertragene Ermächtigungen nach § 23 Abs. 1 GemHVO-Doppik ins Folgejahr

Gesamtproduktbereich	2	Schule- und Kultur
Produktbereich	27	Kultur und Wissenschaft
Produkt	271000	Volkshochschulen

⁴ Die Ziffern geben an, in welchen Kontengruppen und Kontenarten veranschlagt wurde.

⁵ laufende Nummerierung der Zeile

⁶ Zinsen sind regelmäßig nur in der Teilergebnisrechnung für den Produktbereich "Allgemeine Finanzwirtschaft" auszuweisen

⁷ Es wird empfohlen, in den Teilfinanzrechnungen die Zeilen 35a bis 35c (bei Ämtern bis 35e) des Musters zur Finanzrechnung auszuweisen.

⁸ In der Teilfinanzrechnung für die Produktgruppe "Sonstige allgemeine Finanzwirtschaft" sind die Zeilen 37 bis 43 des Musters zur Finanzierung auszuweisen

⁹ Angaben zu laufender Nummer 1 bis 17 können entfallen; siehe § 4 Abs. 5 GemHVO-Doppik

Gesamtproduktbereich	2	Schule- und Kultur
Produktbereich	27	Kultur und Wissenschaft
Produkt	272000	Büchereien

Teilfinanzrechnung^{7,8}

Ein- und Auszahlungsarten			Ergebnis	fortgeschriebener	Ist- Ergebnis	Vergleich Ansatz/Ist	übertragene
			2017	Ansatz	2018	(Spalte.5./	Ermächtigungen ²
			in EUR	2018 ¹	in EUR	Spalte.6)	in EUR
1	2	3	4	5	6	7	8
		laufende Verwaltungstätigkeit⁹					
60	1	Steuern und ähnliche Abgaben	0,00	0,00	0,00	0	
61	2	+ Zuwendungen und allgemeine Umlagen	0,00	470.400,00	391.338,12	79.062	
62	3	+ sonstige Transfereinzahlungen	0,00	0,00	0,00	0	
63	4	+ öffentlich-rechtliche Leistungsentgelte	0,00	120.000,00	117.533,10	2.467	
641-642,646	5	+ privatrechtliche Leistungsentgelte	0,00	17.500,00	21.677,62	-4.178	
648	6	+ Kostenerstattungen und Kostenumlagen	0,00	85.000,00	123.254,94	-38.255	
65	7	+ sonstige Einzahlungen	0,00	75.000,00	43.840,68	31.159	
66	8	+ Zinsen und sonstige Finanzeinzahlungen	0,00	0,00	0,00	0	
		9 = Einzahlungen aus laufender Verwaltungstätigkeit	0,00	767.900,00	697.644,46	70.256	
70	10	Personalauszahlungen	0,00	1.750.192,75	1.724.793,74	25.399	0
71	11	+ Versorgungsauszahlungen	0,00	0,00	0,00	0	0
72	12	+ Auszahlungen für Sach- und Dienstleistungen	0,00	524.682,73	402.119,77	122.563	0
75	13	- Zinsen und sonstige Finanzauszahlungen	0,00	0,00	0,00	0	0
73	14	+ Transferauszahlungen	0,00	0,00	0,00	0	0
74	15	+ sonstige Auszahlungen	0,00	116.824,52	63.765,58	53.059	0
		16 = Auszahlungen aus laufender Verwaltungstätigkeit (= Zeilen 10 bis 15)	0,00	2.391.700,00	2.190.679,09	201.021	0
		17 = Saldo aus laufender Verwaltungstätigkeit (= Zeilen 9 / 16)	0,00	-1.623.800,00	-1.493.034,63	-130.765	
		Investitionstätigkeit					
681	18	Einzahlungen aus Zuweisungen und Zuschüsse für Investitionen und Investitionsförderungsmaßnahmen	0,00	0,00	0,00	0	
682	19	+ Einzahlungen aus der Veräußerung von Grundstücken und Gebäuden	0,00	0,00	0,00	0	
683	20	+ Einzahlungen aus der Veräußerungen von beweglichem Anlagevermögen	0,00	0,00	0,00	0	
684	21	+ Einzahlungen aus der Veräußerungen von Finanzanlagen	0,00	0,00	0,00	0	
685	22	+ Einzahlungen aus der Abwicklung von Baumaßnahmen	0,00	0,00	0,00	0	
686	23	+ Einzahlungen aus Rückflüssen (für Investitionen und Investitionsförderungsmaßnahmen Dritter)	0,00	0,00	0,00	0	
688	24	+ Einzahlungen aus Beiträgen u.ä. Entgelten	0,00	0,00	0,00	0	
689	25	+ sonstige Investitionseinzahlungen	0,00	0,00	0,00	0	
		26 = Summe der investiven Einzahlungen	0,00	0,00	0,00	0	
781	27	Auszahlungen von Zuweisungen und Zuschüssen für Investitionen und Investitionsförderungsmaßnahmen	0,00	0,00	0,00	0	0
782	28	+ Auszahlungen für den Erwerb von Grundstücken und Gebäuden	0,00	0,00	0,00	0	0
783	29	+ Auszahlungen für den Erwerb von beweglichem Anlagevermögen	0,00	67.682,36	54.418,16	13.264	6.500
784	30	+ Auszahlungen für den Erwerb von Finanzanlagen	0,00	0,00	0,00	0	0
785	31	+ Auszahlungen für Baumaßnahmen	0,00	7.317,64	236.454,89	-229.137	0
786	32	+ Auszahlungen für die Gewährung von Ausleihungen (für Investitionen und Investitionsförderungsmaßnahmen Dritter)	0,00	0,00	0,00	0	0
787	33	+ Sonstige Investitionsauszahlungen	0,00	0,00	0,00	0	0
		34 = Summe der investiven Auszahlungen (= Zeilen 27 bis 33)	0,00	75.000,00	290.873,05	-215.873	6.500
		35 = Saldo aus Investitionstätigkeit (= Zeilen 26 / 34)	0,00	-75.000,00	-290.873,05	215.873	
672	35a	Einzahlungen aus fremden Finanzmitteln	0,00	0,00	0,00	0	
772	35b	Auszahlungen aus fremden Finanzmitteln	0,00	0,00	0,00	0	
		35c Saldo aus fremden Finanzmitteln	0,00	0,00	0,00	0	
		36 = Finanzmittelüberschuss/- fehlbetrag (= Zeilen 17 und 35 und 35c)	0,00	-1.698.800,00	-1.783.907,68	85.108	

¹ Es bleibt der Gemeinde unbenommen, kalkulatorische Zinsen nachrichtlich auszuweisen.

² Die fortgeschriebenen Planansätze umfassen:

- den Ansatz des Haushaltsjahres,
- die Veränderungen durch Nachträge,
- die Inanspruchnahme der ein- oder gegenseitigen Deckungsfähigkeit und
- übertragene Ermächtigungen aus Haushaltsvorjahren.

Nicht erfasst vom fortgeschriebenen Planansatz sind die über- und außerplanmäßigen Auszahlungen / Aufwendungen und die zweckgebundenen Mehreinzahlungen / -erträge und entsprechende -auszahlungen nach § 23 Abs. 1 GemHVO-Doppik ins Folgejahr

³ übertragene Ermächtigungen nach § 23 Abs. 1 GemHVO-Doppik ins Folgejahr

Gesamtproduktbereich	2	Schule- und Kultur
Produktbereich	27	Kultur und Wissenschaft
Produkt	272000	Büchereien

⁴ Die Ziffern geben an, in welchen Kontengruppen und Kontenarten veranschlagt wurde.

⁵ laufende Nummerierung der Zeile

⁶ Zinsen sind regelmäßig nur in der Teilergebnisrechnung für den Produktbereich "Allgemeine Finanzwirtschaft" auszuweisen

⁷ Es wird empfohlen, in den Teilfinanzrechnungen die Zeilen 35a bis 35c (bei Ämtern bis 35e) des Musters zur Finanzrechnung auszuweisen.

⁸ In der Teilfinanzrechnung für die Produktgruppe "Sonstige allgemeine Finanzwirtschaft" sind die Zeilen 37 bis 43 des Musters zur Finanzierung auszuweisen

⁹ Angaben zu laufender Nummer 1 bis 17 können entfallen; siehe § 4 Abs. 5 GemHVO-Doppik

Gesamtproduktbereich	2	Schule- und Kultur
Produktbereich	28	Kulturbüro
Produkt	281000	Kulturbüro

Teilfinanzrechnung^{7,8}

Ein- und Auszahlungsarten			Ergebnis	fortgeschriebener	Ist- Ergebnis	Vergleich Ansatz/Ist	übertragene
			2017	Ansatz	2018	(Spalte.5./	Ermächtigungen ²
			in EUR	2018 ¹	in EUR	Spalte.6)	in EUR
1	2	3	4	5	6	7	8
		laufende Verwaltungstätigkeit⁹					
60	1	Steuern und ähnliche Abgaben	0,00	0,00	0,00	0	
61	2	+ Zuwendungen und allgemeine Umlagen	0,00	0,00	0,00	0	
62	3	+ sonstige Transfereinzahlungen	0,00	0,00	0,00	0	
63	4	+ öffentlich-rechtliche Leistungsentgelte	0,00	0,00	0,00	0	
641-642,646	5	+ privatrechtliche Leistungsentgelte	2.847,07	0,00	0,00	0	
648	6	+ Kostenerstattungen und Kostenumlagen	0,00	0,00	0,00	0	
65	7	+ sonstige Einzahlungen	0,00	0,00	0,00	0	
66	8	+ Zinsen und sonstige Finanzeinzahlungen	0,00	0,00	0,00	0	
		9 = Einzahlungen aus laufender Verwaltungstätigkeit	2.847,07	0,00	0,00	0	
70	10	Personalauszahlungen	76.136,97	59.500,00	50.246,83	9.253	0
71	11	+ Versorgungsauszahlungen	0,00	0,00	0,00	0	0
72	12	+ Auszahlungen für Sach- und Dienstleistungen	39.878,38	46.981,80	30.565,86	16.416	0
75	13	- Zinsen und sonstige Finanzauszahlungen	0,00	0,00	0,00	0	0
73	14	+ Transferauszahlungen	111.152,83	145.400,00	91.536,35	53.864	0
74	15	+ sonstige Auszahlungen	14.751,47	15.000,00	14.467,36	533	0
		16 = Auszahlungen aus laufender Verwaltungstätigkeit (= Zeilen 10 bis 15)	241.919,65	266.881,80	186.816,40	80.065	0
		17 = Saldo aus laufender Verwaltungstätigkeit (= Zeilen 9 / 16)	-239.072,58	-266.881,80	-186.816,40	-80.065	
		Investitionstätigkeit					
681	18	Einzahlungen aus Zuweisungen und Zuschüsse für Investitionen und Investitionsförderungsmaßnahmen	0,00	0,00	0,00	0	
682	19	+ Einzahlungen aus der Veräußerung von Grundstücken und Gebäuden	0,00	0,00	0,00	0	
683	20	+ Einzahlungen aus der Veräußerungen von beweglichem Anlagevermögen	0,00	0,00	0,00	0	
684	21	+ Einzahlungen aus der Veräußerungen von Finanzanlagen	0,00	0,00	0,00	0	
685	22	+ Einzahlungen aus der Abwicklung von Baumaßnahmen	0,00	0,00	0,00	0	
686	23	+ Einzahlungen aus Rückflüssen (für Investitionen und Investitionsförderungsmaßnahmen Dritter)	0,00	0,00	0,00	0	
688	24	+ Einzahlungen aus Beiträgen u.ä. Entgelten	0,00	0,00	0,00	0	
689	25	+ sonstige Investitionseinzahlungen	0,00	0,00	0,00	0	
		26 = Summe der investiven Einzahlungen	0,00	0,00	0,00	0	
781	27	Auszahlungen von Zuweisungen und Zuschüssen für Investitionen und Investitionsförderungsmaßnahmen	213,65	157,89	157,89	0	0
782	28	+ Auszahlungen für den Erwerb von Grundstücken und Gebäuden	0,00	0,00	0,00	0	0
783	29	+ Auszahlungen für den Erwerb von beweglichem Anlagevermögen	0,00	3.607,11	0,00	3.607	0
784	30	+ Auszahlungen für den Erwerb von Finanzanlagen	0,00	0,00	0,00	0	0
785	31	+ Auszahlungen für Baumaßnahmen	0,00	0,00	0,00	0	0
786	32	+ Auszahlungen für die Gewährung von Ausleihungen (für Investitionen und Investitionsförderungsmaßnahmen Dritter)	0,00	0,00	0,00	0	0
787	33	+ Sonstige Investitionsauszahlungen	0,00	0,00	0,00	0	0
		34 = Summe der investiven Auszahlungen (= Zeilen 27 bis 33)	213,65	3.765,00	157,89	3.607	0
		35 = Saldo aus Investitionstätigkeit (= Zeilen 26 / 34)	-213,65	-3.765,00	-157,89	-3.607	
672	35a	Einzahlungen aus fremden Finanzmitteln	47.431,57	0,00	2.633,40	-2.633	
772	35b	Auszahlungen aus fremden Finanzmitteln	19.436,96	0,00	401,23	-401	
		35c Saldo aus fremden Finanzmitteln	27.994,61	0,00	2.232,17	-2.232	
		36 = Finanzmittelüberschuss/- fehlbetrag (= Zeilen 17 und 35 und 35c)	-211.291,62	-270.646,80	-184.742,12	-85.905	

¹ Es bleibt der Gemeinde unbenommen, kalkulatorische Zinsen nachrichtlich auszuweisen.

² Die fortgeschriebenen Planansätze umfassen:

- den Ansatz des Haushaltsjahres,
- die Veränderungen durch Nachträge,
- die Inanspruchnahme der ein- oder gegenseitigen Deckungsfähigkeit und
- übertragene Ermächtigungen aus Haushaltsvorjahren.

Nicht erfasst vom fortgeschriebenen Planansatz sind die über- und außerplanmäßigen Auszahlungen / Aufwendungen und die zweckgebundenen Mehreinzahlungen / -erträge und entsprechende -auszahlungen / -aufwendungen.

³ übertragene Ermächtigungen nach § 23 Abs. 1 GemHVO-Doppik ins Folgejahr

Gesamtproduktbereich	2	Schule- und Kultur
Produktbereich	28	Kulturbüro
Produkt	281000	Kulturbüro

⁴ Die Ziffern geben an, in welchen Kontengruppen und Kontenarten veranschlagt wurde.

⁵ laufende Nummerierung der Zeile

⁶ Zinsen sind regelmäßig nur in der Teilergebnisrechnung für den Produktbereich "Allgemeine Finanzwirtschaft" auszuweisen

⁷ Es wird empfohlen, in den Teilfinanzrechnungen die Zeilen 35a bis 35c (bei Ämtern bis 35e) des Musters zur Finanzrechnung auszuweisen.

⁸ In der Teilfinanzrechnung für die Produktgruppe "Sonstige allgemeine Finanzwirtschaft" sind die Zeilen 37 bis 43 des Musters zur Finanzierung auszuweisen

⁹ Angaben zu laufender Nummer 1 bis 17 können entfallen; siehe § 4 Abs. 5 GemHVO-Doppik

Gesamtproduktbereich	3	Soziales und Jugend
Produktbereich	31	Grundversorgung und Hilfen n. d. SGB XII
Produkt	311100	Sozialhilfe nach dem SGB XII

Teilfinanzrechnung^{7,8}

Ein- und Auszahlungsarten			Ergebnis	fortgeschriebener Ansatz	Ist- Ergebnis	Vergleich Ansatz/Ist	übertragene Ermächtigungen ²
			2017	2018 ¹	2018	(Spalte.5./ Spalte.6)	in EUR
1	2	3	4	5	6	7	8
		laufende Verwaltungstätigkeit⁹					
60	1	Steuern und ähnliche Abgaben	0,00	0,00	0,00	0	
61	2	+ Zuwendungen und allgemeine Umlagen	0,00	100,00	0,00	100	
62	3	+ sonstige Transfereinzahlungen	0,00	0,00	0,00	0	
63	4	+ öffentlich-rechtliche Leistungsentgelte	0,00	0,00	0,00	0	
641-642,646	5	+ privatrechtliche Leistungsentgelte	0,00	0,00	0,00	0	
648	6	+ Kostenerstattungen und Kostenumlagen	681,24	100,00	0,00	100	
65	7	+ sonstige Einzahlungen	0,00	0,00	0,00	0	
66	8	+ Zinsen und sonstige Finanzeinzahlungen	0,00	0,00	0,00	0	
		9 = Einzahlungen aus laufender Verwaltungstätigkeit	681,24	200,00	0,00	200	
70	10	Personalauszahlungen	834.697,26	930.165,10	920.137,34	10.028	0
71	11	+ Versorgungsauszahlungen	0,00	0,00	0,00	0	0
72	12	+ Auszahlungen für Sach- und Dienstleistungen	0,00	0,00	0,00	0	0
75	13	- Zinsen und sonstige Finanzauszahlungen	0,00	0,00	0,00	0	0
73	14	+ Transferauszahlungen	0,00	0,00	0,00	0	0
74	15	+ sonstige Auszahlungen	0,00	0,00	0,00	0	0
		16 = Auszahlungen aus laufender Verwaltungstätigkeit (= Zeilen 10 bis 15)	834.697,26	930.165,10	920.137,34	10.028	0
		17 = Saldo aus laufender Verwaltungstätigkeit (= Zeilen 9 / 16)	-834.016,02	-929.965,10	-920.137,34	-9.828	
		Investitionstätigkeit					
681	18	Einzahlungen aus Zuweisungen und Zuschüsse für Investitionen und Investitionsförderungsmaßnahmen	0,00	0,00	0,00	0	
682	19	+ Einzahlungen aus der Veräußerung von Grundstücken und Gebäuden	0,00	0,00	0,00	0	
683	20	+ Einzahlungen aus der Veräußerungen von beweglichem Anlagevermögen	0,00	0,00	0,00	0	
684	21	+ Einzahlungen aus der Veräußerungen von Finanzanlagen	0,00	0,00	0,00	0	
685	22	+ Einzahlungen aus der Abwicklung von Baumaßnahmen	0,00	0,00	0,00	0	
686	23	+ Einzahlungen aus Rückflüssen (für Investitionen und Investitionsförderungsmaßnahmen Dritter)	0,00	0,00	0,00	0	
688	24	+ Einzahlungen aus Beiträgen u.ä. Entgelten	0,00	0,00	0,00	0	
689	25	+ sonstige Investitionseinzahlungen	0,00	0,00	0,00	0	
		26 = Summe der investiven Einzahlungen	0,00	0,00	0,00	0	
781	27	Auszahlungen von Zuweisungen und Zuschüssen für Investitionen und Investitionsförderungsmaßnahmen	0,00	0,00	0,00	0	0
782	28	+ Auszahlungen für den Erwerb von Grundstücken und Gebäuden	0,00	0,00	0,00	0	0
783	29	+ Auszahlungen für den Erwerb von beweglichem Anlagevermögen	0,00	0,00	0,00	0	0
784	30	+ Auszahlungen für den Erwerb von Finanzanlagen	0,00	0,00	0,00	0	0
785	31	+ Auszahlungen für Baumaßnahmen	0,00	0,00	0,00	0	0
786	32	+ Auszahlungen für die Gewährung von Ausleihungen (für Investitionen und Investitionsförderungsmaßnahmen Dritter)	0,00	0,00	0,00	0	0
787	33	+ Sonstige Investitionsauszahlungen	0,00	0,00	0,00	0	0
		34 = Summe der investiven Auszahlungen (= Zeilen 27 bis 33)	0,00	0,00	0,00	0	0
		35 = Saldo aus Investitionstätigkeit (= Zeilen 26 / 34)	0,00	0,00	0,00	0	0
672	35a	Einzahlungen aus fremden Finanzmitteln	5.331.224,17	0,00	6.147.674,57	-6.147.675	
772	35b	Auszahlungen aus fremden Finanzmitteln	85.201,75	0,00	2.798,83	-2.799	
		35c Saldo aus fremden Finanzmitteln	5.246.022,42	0,00	6.144.875,74	-6.144.876	
		36 = Finanzmittelüberschuss/- fehlbetrag (= Zeilen 17 und 35 und 35c)	4.412.006,40	-929.965,10	5.224.738,40	-6.154.704	

¹ Es bleibt der Gemeinde unbenommen, kalkulatorische Zinsen nachrichtlich auszuweisen.

² Die fortgeschriebenen Planansätze umfassen:

- den Ansatz des Haushaltsjahres,
- die Veränderungen durch Nachträge,
- die Inanspruchnahme der ein- oder gegenseitigen Deckungsfähigkeit und
- übertragene Ermächtigungen aus Haushaltsvorjahren.

Nicht erfasst vom fortgeschriebenen Planansatz sind die über- und außerplanmäßigen Auszahlungen / Aufwendungen und die zweckgebundenen Mehreinzahlungen / -erträge und entsprechende -auszahlungen / -aufwendungen.

³ übertragene Ermächtigungen nach § 23 Abs. 1 GemHVO-Doppik ins Folgejahr

Gesamtproduktbereich	3	Soziales und Jugend
Produktbereich	31	Grundversorgung und Hilfen n. d. SGB XII
Produkt	311100	Sozialhilfe nach dem SGB XII

⁴ Die Ziffern geben an, in welchen Kontengruppen und Kontenarten veranschlagt wurde.

⁵ laufende Nummerierung der Zeile

⁶ Zinsen sind regelmäßig nur in der Teilergebnisrechnung für den Produktbereich "Allgemeine Finanzwirtschaft" auszuweisen

⁷ Es wird empfohlen, in den Teilfinanzrechnungen die Zeilen 35a bis 35c (bei Ämtern bis 35e) des Musters zur Finanzrechnung auszuweisen.

⁸ In der Teilfinanzrechnung für die Produktgruppe "Sonstige allgemeine Finanzwirtschaft" sind die Zeilen 37 bis 43 des Musters zur Finanzierung auszuweisen

⁹ Angaben zu laufender Nummer 1 bis 17 können entfallen; siehe § 4 Abs. 5 GemHVO-Doppik

Gesamtproduktbereich	3	Soziales und Jugend
Produktbereich	31	Grundversorgung und Hilfen n. d. SGB XII
Produkt	311101	Hilfe z. Lebenunterhalt Kontingentflücht

Teilfinanzrechnung^{7,8}

Ein- und Auszahlungsarten			Ergebnis	fortgeschriebener	Ist- Ergebnis	Vergleich Ansatz/Ist	übertragene
			2017	Ansatz	2018	(Spalte.5./	Ermächtigungen ²
			in EUR	2018 ¹	in EUR	Spalte.6)	in EUR
1	2	3	4	5	6	7	8
		laufende Verwaltungstätigkeit⁹					
60	1	Steuern und ähnliche Abgaben	0,00	0,00	0,00	0	
61	2	+ Zuwendungen und allgemeine Umlagen	0,00	0,00	0,00	0	
62	3	+ sonstige Transfereinzahlungen	0,00	0,00	0,00	0	
63	4	+ öffentlich-rechtliche Leistungsentgelte	0,00	0,00	0,00	0	
641-642,646	5	+ privatrechtliche Leistungsentgelte	0,00	0,00	0,00	0	
648	6	+ Kostenerstattungen und Kostenumlagen	0,00	0,00	0,00	0	
65	7	+ sonstige Einzahlungen	0,00	0,00	0,00	0	
66	8	+ Zinsen und sonstige Finanzeinzahlungen	0,00	0,00	0,00	0	
		9 = Einzahlungen aus laufender Verwaltungstätigkeit	0,00	0,00	0,00	0	
70	10	Personalauszahlungen	0,00	0,00	0,00	0	0
71	11	+ Versorgungsauszahlungen	0,00	0,00	0,00	0	0
72	12	+ Auszahlungen für Sach- und Dienstleistungen	0,00	0,00	0,00	0	0
75	13	- Zinsen und sonstige Finanzauszahlungen	0,00	0,00	0,00	0	0
73	14	+ Transferauszahlungen	0,00	0,00	0,00	0	0
74	15	+ sonstige Auszahlungen	0,00	0,00	0,00	0	0
		16 = Auszahlungen aus laufender Verwaltungstätigkeit (= Zeilen 10 bis 15)	0,00	0,00	0,00	0	0
		17 = Saldo aus laufender Verwaltungstätigkeit (= Zeilen 9 / 16)	0,00	0,00	0,00	0	
		Investitionstätigkeit					
681	18	Einzahlungen aus Zuweisungen und Zuschüsse für Investitionen und Investitionsförderungsmaßnahmen	0,00	0,00	0,00	0	
682	19	+ Einzahlungen aus der Veräußerung von Grundstücken und Gebäuden	0,00	0,00	0,00	0	
683	20	+ Einzahlungen aus der Veräußerungen von beweglichem Anlagevermögen	0,00	0,00	0,00	0	
684	21	+ Einzahlungen aus der Veräußerungen von Finanzanlagen	0,00	0,00	0,00	0	
685	22	+ Einzahlungen aus der Abwicklung von Baumaßnahmen	0,00	0,00	0,00	0	
686	23	+ Einzahlungen aus Rückflüssen (für Investitionen und Investitionsförderungsmaßnahmen Dritter)	0,00	0,00	0,00	0	
688	24	+ Einzahlungen aus Beiträgen u.ä. Entgelten	0,00	0,00	0,00	0	
689	25	+ sonstige Investitionseinzahlungen	0,00	0,00	0,00	0	
		26 = Summe der investiven Einzahlungen	0,00	0,00	0,00	0	
781	27	Auszahlungen von Zuweisungen und Zuschüssen für Investitionen und Investitionsförderungsmaßnahmen	0,00	0,00	0,00	0	0
782	28	+ Auszahlungen für den Erwerb von Grundstücken und Gebäuden	0,00	0,00	0,00	0	0
783	29	+ Auszahlungen für den Erwerb von beweglichem Anlagevermögen	0,00	0,00	0,00	0	0
784	30	+ Auszahlungen für den Erwerb von Finanzanlagen	0,00	0,00	0,00	0	0
785	31	+ Auszahlungen für Baumaßnahmen	0,00	0,00	0,00	0	0
786	32	+ Auszahlungen für die Gewährung von Ausleihungen (für Investitionen und Investitionsförderungsmaßnahmen Dritter)	0,00	0,00	0,00	0	0
787	33	+ Sonstige Investitionsauszahlungen	0,00	0,00	0,00	0	0
		34 = Summe der investiven Auszahlungen (= Zeilen 27 bis 33)	0,00	0,00	0,00	0	0
		35 = Saldo aus Investitionstätigkeit (= Zeilen 26 / 34)	0,00	0,00	0,00	0	
672	35a	Einzahlungen aus fremden Finanzmitteln	0,00	0,00	0,00	0	
772	35b	Auszahlungen aus fremden Finanzmitteln	0,00	0,00	0,00	0	
		35c Saldo aus fremden Finanzmitteln	0,00	0,00	0,00	0	
		36 = Finanzmittelüberschuss/- fehlbetrag (= Zeilen 17 und 35 und 35c)	0,00	0,00	0,00	0	

¹ Es bleibt der Gemeinde unbenommen, kalkulatorische Zinsen nachrichtlich auszuweisen.

² Die fortgeschriebenen Planansätze umfassen:

- den Ansatz des Haushaltsjahres,
- die Veränderungen durch Nachträge,
- die Inanspruchnahme der ein- oder gegenseitigen Deckungsfähigkeit und
- übertragene Ermächtigungen aus Haushaltsvorjahren.

Nicht erfasst vom fortgeschriebenen Planansatz sind die über- und außerplanmäßigen Auszahlungen / Aufwendungen und die zweckgebundenen Mehreinzahlungen / -erträge und entsprechende -auszahlungen / -aufwendungen.

³ übertragene Ermächtigungen nach § 23 Abs. 1 GemHVO-Doppik ins Folgejahr

Gesamtproduktbereich	3	Soziales und Jugend
Produktbereich	31	Grundversorgung und Hilfen n. d. SGB XII
Produkt	311101	Hilfe z. Lebenunterhalt Kontingentflücht

⁴ Die Ziffern geben an, in welchen Kontengruppen und Kontenarten veranschlagt wurde.

⁵ laufende Nummerierung der Zeile

⁶ Zinsen sind regelmäßig nur in der Teilergebnisrechnung für den Produktbereich "Allgemeine Finanzwirtschaft" auszuweisen

⁷ Es wird empfohlen, in den Teilfinanzrechnungen die Zeilen 35a bis 35c (bei Ämtern bis 35e) des Musters zur Finanzrechnung auszuweisen.

⁸ In der Teilfinanzrechnung für die Produktgruppe "Sonstige allgemeine Finanzwirtschaft" sind die Zeilen 37 bis 43 des Musters zur Finanzierung auszuweisen

⁹ Angaben zu laufender Nummer 1 bis 17 können entfallen; siehe § 4 Abs. 5 GemHVO-Doppik

Gesamtproduktbereich	3	Soziales und Jugend
Produktbereich	31	Grundversorgung und Hilfen n. d. SGB XII
Produkt	311110	Laufende Leistungen

Teilfinanzrechnung^{7,8}

Ein- und Auszahlungsarten			Ergebnis	fortgeschriebener Ansatz	Ist- Ergebnis	Vergleich Ansatz/Ist	übertragene Ermächtigungen ²
			2017	2018 ¹	2018	(Spalte.5./ Spalte.6)	in EUR
1	2	3	4	5	6	7	8
laufende Verwaltungstätigkeit ⁹							
60	1	Steuern und ähnliche Abgaben	0,00	0,00	0,00	0	
61	2	+ Zuwendungen und allgemeine Umlagen	0,00	0,00	0,00	0	
62	3	+ sonstige Transfereinzahlungen	0,00	0,00	0,00	0	
63	4	+ öffentlich-rechtliche Leistungsentgelte	0,00	0,00	0,00	0	
641-642,646	5	+ privatrechtliche Leistungsentgelte	0,00	0,00	0,00	0	
648	6	+ Kostenerstattungen und Kostenumlagen	0,00	0,00	0,00	0	
65	7	+ sonstige Einzahlungen	0,00	0,00	0,00	0	
66	8	+ Zinsen und sonstige Finanzeinzahlungen	0,00	0,00	0,00	0	
		9 = Einzahlungen aus laufender Verwaltungstätigkeit	0,00	0,00	0,00	0	
70	10	Personalauszahlungen	0,00	0,00	0,00	0	0
71	11	+ Versorgungsauszahlungen	0,00	0,00	0,00	0	0
72	12	+ Auszahlungen für Sach- und Dienstleistungen	0,00	0,00	0,00	0	0
75	13	- Zinsen und sonstige Finanzauszahlungen	0,00	0,00	0,00	0	0
73	14	+ Transferauszahlungen	0,00	0,00	0,00	0	0
74	15	+ sonstige Auszahlungen	0,00	0,00	0,00	0	0
		16 = Auszahlungen aus laufender Verwaltungstätigkeit (= Zeilen 10 bis 15)	0,00	0,00	0,00	0	0
		17 = Saldo aus laufender Verwaltungstätigkeit (= Zeilen 9 / 16)	0,00	0,00	0,00	0	
Investitionstätigkeit							
681	18	Einzahlungen aus Zuweisungen und Zuschüsse für Investitionen und Investitionsförderungsmaßnahmen	0,00	0,00	0,00	0	
682	19	+ Einzahlungen aus der Veräußerung von Grundstücken und Gebäuden	0,00	0,00	0,00	0	
683	20	+ Einzahlungen aus der Veräußerungen von beweglichem Anlagevermögen	0,00	0,00	0,00	0	
684	21	+ Einzahlungen aus der Veräußerungen von Finanzanlagen	0,00	0,00	0,00	0	
685	22	+ Einzahlungen aus der Abwicklung von Baumaßnahmen	0,00	0,00	0,00	0	
686	23	+ Einzahlungen aus Rückflüssen (für Investitionen und Investitionsförderungsmaßnahmen Dritter)	0,00	0,00	0,00	0	
688	24	+ Einzahlungen aus Beiträgen u.ä. Entgelten	0,00	0,00	0,00	0	
689	25	+ sonstige Investitionseinzahlungen	0,00	0,00	0,00	0	
		26 = Summe der investiven Einzahlungen	0,00	0,00	0,00	0	
781	27	Auszahlungen von Zuweisungen und Zuschüssen für Investitionen und Investitionsförderungsmaßnahmen	0,00	0,00	0,00	0	0
782	28	+ Auszahlungen für den Erwerb von Grundstücken und Gebäuden	0,00	0,00	0,00	0	0
783	29	+ Auszahlungen für den Erwerb von beweglichem Anlagevermögen	0,00	0,00	0,00	0	0
784	30	+ Auszahlungen für den Erwerb von Finanzanlagen	0,00	0,00	0,00	0	0
785	31	+ Auszahlungen für Baumaßnahmen	0,00	0,00	0,00	0	0
786	32	+ Auszahlungen für die Gewährung von Ausleihungen (für Investitionen und Investitionsförderungsmaßnahmen Dritter)	0,00	0,00	0,00	0	0
787	33	+ Sonstige Investitionsauszahlungen	0,00	0,00	0,00	0	0
		34 = Summe der investiven Auszahlungen (= Zeilen 27 bis 33)	0,00	0,00	0,00	0	0
		35 = Saldo aus Investitionstätigkeit (= Zeilen 26 / 34)	0,00	0,00	0,00	0	
672	35a	Einzahlungen aus fremden Finanzmitteln	0,00	0,00	0,00	0	
772	35b	Auszahlungen aus fremden Finanzmitteln	886.910,99	0,00	779.842,19	-779.842	
		35c Saldo aus fremden Finanzmitteln	-886.910,99	0,00	-779.842,19	779.842	
		36 = Finanzmittelüberschuss/- fehlbetrag (= Zeilen 17 und 35 und 35c)	-886.910,99	0,00	-779.842,19	779.842	

¹ Es bleibt der Gemeinde unbenommen, kalkulatorische Zinsen nachrichtlich auszuweisen.

² Die fortgeschriebenen Planansätze umfassen:

- den Ansatz des Haushaltsjahres,
- die Veränderungen durch Nachträge,
- die Inanspruchnahme der ein- oder gegenseitigen Deckungsfähigkeit und
- übertragene Ermächtigungen aus Haushaltsvorjahren.

Nicht erfasst vom fortgeschriebenen Planansatz sind die über- und außerplanmäßigen Auszahlungen / Aufwendungen und die zweckgebundenen Mehreinzahlungen / -erträge und entsprechende -auszahlungen nach § 23 Abs. 1 GemHVO-Doppik ins Folgejahr

³ übertragene Ermächtigungen nach § 23 Abs. 1 GemHVO-Doppik ins Folgejahr

Gesamtproduktbereich	3	Soziales und Jugend
Produktbereich	31	Grundversorgung und Hilfen n. d. SGB XII
Produkt	311110	Laufende Leistungen

⁴ Die Ziffern geben an, in welchen Kontengruppen und Kontenarten veranschlagt wurde.

⁵ laufende Nummerierung der Zeile

⁶ Zinsen sind regelmäßig nur in der Teilergebnisrechnung für den Produktbereich "Allgemeine Finanzwirtschaft" auszuweisen

⁷ Es wird empfohlen, in den Teilfinanzrechnungen die Zeilen 35a bis 35c (bei Ämtern bis 35e) des Musters zur Finanzrechnung auszuweisen.

⁸ In der Teilfinanzrechnung für die Produktgruppe "Sonstige allgemeine Finanzwirtschaft" sind die Zeilen 37 bis 43 des Musters zur Finanzierung auszuweisen

⁹ Angaben zu laufender Nummer 1 bis 17 können entfallen; siehe § 4 Abs. 5 GemHVO-Doppik

Gesamtproduktbereich	3	Soziales und Jugend
Produktbereich	31	Grundversorgung und Hilfen n. d. SGB XII
Produkt	311111	Laufende Leistungen Kontingentflüchtlinge

Teilfinanzrechnung^{7,8}

Ein- und Auszahlungsarten			Ergebnis	fortgeschriebener Ansatz	Ist- Ergebnis	Vergleich Ansatz/Ist	übertragene Ermächtigungen ²
			2017	2018 ¹	2018	(Spalte.5./ Spalte.6)	in EUR
1	2	3	4	5	6	7	8
		laufende Verwaltungstätigkeit⁹					
60	1	Steuern und ähnliche Abgaben	0,00	0,00	0,00	0	
61	2	+ Zuwendungen und allgemeine Umlagen	0,00	0,00	0,00	0	
62	3	+ sonstige Transfereinzahlungen	0,00	0,00	0,00	0	
63	4	+ öffentlich-rechtliche Leistungsentgelte	0,00	0,00	0,00	0	
641-642,646	5	+ privatrechtliche Leistungsentgelte	0,00	0,00	0,00	0	
648	6	+ Kostenerstattungen und Kostenumlagen	0,00	0,00	0,00	0	
65	7	+ sonstige Einzahlungen	0,00	0,00	0,00	0	
66	8	+ Zinsen und sonstige Finanzeinzahlungen	0,00	0,00	0,00	0	
		9 = Einzahlungen aus laufender Verwaltungstätigkeit	0,00	0,00	0,00	0	
70	10	Personalauszahlungen	0,00	0,00	0,00	0	0
71	11	+ Versorgungsauszahlungen	0,00	0,00	0,00	0	0
72	12	+ Auszahlungen für Sach- und Dienstleistungen	0,00	0,00	0,00	0	0
75	13	- Zinsen und sonstige Finanzauszahlungen	0,00	0,00	0,00	0	0
73	14	+ Transferauszahlungen	0,00	0,00	0,00	0	0
74	15	+ sonstige Auszahlungen	0,00	0,00	0,00	0	0
		16 = Auszahlungen aus laufender Verwaltungstätigkeit (= Zeilen 10 bis 15)	0,00	0,00	0,00	0	0
		17 = Saldo aus laufender Verwaltungstätigkeit (= Zeilen 9 / 16)	0,00	0,00	0,00	0	
		Investitionstätigkeit					
681	18	Einzahlungen aus Zuweisungen und Zuschüsse für Investitionen und Investitionsförderungsmaßnahmen	0,00	0,00	0,00	0	
682	19	+ Einzahlungen aus der Veräußerung von Grundstücken und Gebäuden	0,00	0,00	0,00	0	
683	20	+ Einzahlungen aus der Veräußerungen von beweglichem Anlagevermögen	0,00	0,00	0,00	0	
684	21	+ Einzahlungen aus der Veräußerungen von Finanzanlagen	0,00	0,00	0,00	0	
685	22	+ Einzahlungen aus der Abwicklung von Baumaßnahmen	0,00	0,00	0,00	0	
686	23	+ Einzahlungen aus Rückflüssen (für Investitionen und Investitionsförderungsmaßnahmen Dritter)	0,00	0,00	0,00	0	
688	24	+ Einzahlungen aus Beiträgen u.ä. Entgelten	0,00	0,00	0,00	0	
689	25	+ sonstige Investitionseinzahlungen	0,00	0,00	0,00	0	
		26 = Summe der investiven Einzahlungen	0,00	0,00	0,00	0	
781	27	Auszahlungen von Zuweisungen und Zuschüssen für Investitionen und Investitionsförderungsmaßnahmen	0,00	0,00	0,00	0	0
782	28	+ Auszahlungen für den Erwerb von Grundstücken und Gebäuden	0,00	0,00	0,00	0	0
783	29	+ Auszahlungen für den Erwerb von beweglichem Anlagevermögen	0,00	0,00	0,00	0	0
784	30	+ Auszahlungen für den Erwerb von Finanzanlagen	0,00	0,00	0,00	0	0
785	31	+ Auszahlungen für Baumaßnahmen	0,00	0,00	0,00	0	0
786	32	+ Auszahlungen für die Gewährung von Ausleihungen (für Investitionen und Investitionsförderungsmaßnahmen Dritter)	0,00	0,00	0,00	0	0
787	33	+ Sonstige Investitionsauszahlungen	0,00	0,00	0,00	0	0
		34 = Summe der investiven Auszahlungen (= Zeilen 27 bis 33)	0,00	0,00	0,00	0	0
		35 = Saldo aus Investitionstätigkeit (= Zeilen 26 / 34)	0,00	0,00	0,00	0	
672	35a	Einzahlungen aus fremden Finanzmitteln	0,00	0,00	0,00	0	
772	35b	Auszahlungen aus fremden Finanzmitteln	0,00	0,00	0,00	0	
		35c Saldo aus fremden Finanzmitteln	0,00	0,00	0,00	0	
		36 = Finanzmittelüberschuss/- fehlbetrag (= Zeilen 17 und 35 und 35c)	0,00	0,00	0,00	0	

¹ Es bleibt der Gemeinde unbenommen, kalkulatorische Zinsen nachrichtlich auszuweisen.

² Die fortgeschriebenen Planansätze umfassen:

- den Ansatz des Haushaltsjahres,
- die Veränderungen durch Nachträge,
- die Inanspruchnahme der ein- oder gegenseitigen Deckungsfähigkeit und
- übertragene Ermächtigungen aus Haushaltsvorjahren.

Nicht erfasst vom fortgeschriebenen Planansatz sind die über- und außerplanmäßigen Auszahlungen / Aufwendungen und die zweckgebundenen Mehreinzahlungen / -erträge und entsprechende -auszahlungen / -aufwendungen.

³ übertragene Ermächtigungen nach § 23 Abs. 1 GemHVO-Doppik ins Folgejahr

Gesamtproduktbereich	3	Soziales und Jugend
Produktbereich	31	Grundversorgung und Hilfen n. d. SGB XII
Produkt	311111	Laufende Leistungen Kontingentflüchtlinge

⁴ Die Ziffern geben an, in welchen Kontengruppen und Kontenarten veranschlagt wurde.

⁵ laufende Nummerierung der Zeile

⁶ Zinsen sind regelmäßig nur in der Teilergebnisrechnung für den Produktbereich "Allgemeine Finanzwirtschaft" auszuweisen

⁷ Es wird empfohlen, in den Teilfinanzrechnungen die Zeilen 35a bis 35c (bei Ämtern bis 35e) des Musters zur Finanzrechnung auszuweisen.

⁸ In der Teilfinanzrechnung für die Produktgruppe "Sonstige allgemeine Finanzwirtschaft" sind die Zeilen 37 bis 43 des Musters zur Finanzierung auszuweisen

⁹ Angaben zu laufender Nummer 1 bis 17 können entfallen; siehe § 4 Abs. 5 GemHVO-Doppik

Gesamtproduktbereich	3	Soziales und Jugend
Produktbereich	31	Grundversorgung und Hilfen n. d. SGB XII
Produkt	311120	Einmalige Leistungen an Empfänger laufender Leistungen

Teilfinanzrechnung^{7,8}

Ein- und Auszahlungsarten			Ergebnis	fortgeschriebener Ansatz	Ist- Ergebnis	Vergleich Ansatz/Ist	übertragene Ermächtigungen ²
			2017	2018 ¹	2018	(Spalte.5./ Spalte.6)	in EUR
1	2	3	4	5	6	7	8
		laufende Verwaltungstätigkeit⁹					
60	1	Steuern und ähnliche Abgaben	0,00	0,00	0,00	0	
61	2	+ Zuwendungen und allgemeine Umlagen	0,00	0,00	0,00	0	
62	3	+ sonstige Transfereinzahlungen	0,00	0,00	0,00	0	
63	4	+ öffentlich-rechtliche Leistungsentgelte	0,00	0,00	0,00	0	
641-642,646	5	+ privatrechtliche Leistungsentgelte	0,00	0,00	0,00	0	
648	6	+ Kostenerstattungen und Kostenumlagen	0,00	0,00	0,00	0	
65	7	+ sonstige Einzahlungen	0,00	0,00	0,00	0	
66	8	+ Zinsen und sonstige Finanzeinzahlungen	0,00	0,00	0,00	0	
		9 = Einzahlungen aus laufender Verwaltungstätigkeit	0,00	0,00	0,00	0	
70	10	Personalauszahlungen	0,00	0,00	0,00	0	0
71	11	+ Versorgungsauszahlungen	0,00	0,00	0,00	0	0
72	12	+ Auszahlungen für Sach- und Dienstleistungen	0,00	0,00	0,00	0	0
75	13	- Zinsen und sonstige Finanzauszahlungen	0,00	0,00	0,00	0	0
73	14	+ Transferauszahlungen	0,00	0,00	0,00	0	0
74	15	+ sonstige Auszahlungen	0,00	0,00	0,00	0	0
		16 = Auszahlungen aus laufender Verwaltungstätigkeit (= Zeilen 10 bis 15)	0,00	0,00	0,00	0	0
		17 = Saldo aus laufender Verwaltungstätigkeit (= Zeilen 9 / 16)	0,00	0,00	0,00	0	
		Investitionstätigkeit					
681	18	Einzahlungen aus Zuweisungen und Zuschüsse für Investitionen und Investitionsförderungsmaßnahmen	0,00	0,00	0,00	0	
682	19	+ Einzahlungen aus der Veräußerung von Grundstücken und Gebäuden	0,00	0,00	0,00	0	
683	20	+ Einzahlungen aus der Veräußerungen von beweglichem Anlagevermögen	0,00	0,00	0,00	0	
684	21	+ Einzahlungen aus der Veräußerungen von Finanzanlagen	0,00	0,00	0,00	0	
685	22	+ Einzahlungen aus der Abwicklung von Baumaßnahmen	0,00	0,00	0,00	0	
686	23	+ Einzahlungen aus Rückflüssen (für Investitionen und Investitionsförderungsmaßnahmen Dritter)	0,00	0,00	0,00	0	
688	24	+ Einzahlungen aus Beiträgen u.ä. Entgelten	0,00	0,00	0,00	0	
689	25	+ sonstige Investitionseinzahlungen	0,00	0,00	0,00	0	
		26 = Summe der investiven Einzahlungen	0,00	0,00	0,00	0	
781	27	Auszahlungen von Zuweisungen und Zuschüssen für Investitionen und Investitionsförderungsmaßnahmen	0,00	0,00	0,00	0	0
782	28	+ Auszahlungen für den Erwerb von Grundstücken und Gebäuden	0,00	0,00	0,00	0	0
783	29	+ Auszahlungen für den Erwerb von beweglichem Anlagevermögen	0,00	0,00	0,00	0	0
784	30	+ Auszahlungen für den Erwerb von Finanzanlagen	0,00	0,00	0,00	0	0
785	31	+ Auszahlungen für Baumaßnahmen	0,00	0,00	0,00	0	0
786	32	+ Auszahlungen für die Gewährung von Ausleihungen (für Investitionen und Investitionsförderungsmaßnahmen Dritter)	0,00	0,00	0,00	0	0
787	33	+ Sonstige Investitionsauszahlungen	0,00	0,00	0,00	0	0
		34 = Summe der investiven Auszahlungen (= Zeilen 27 bis 33)	0,00	0,00	0,00	0	0
		35 = Saldo aus Investitionstätigkeit (= Zeilen 26 / 34)	0,00	0,00	0,00	0	
672	35a	Einzahlungen aus fremden Finanzmitteln	0,00	0,00	0,00	0	
772	35b	Auszahlungen aus fremden Finanzmitteln	5.296,72	0,00	6.195,50	-6.196	
		35c Saldo aus fremden Finanzmitteln	-5.296,72	0,00	-6.195,50	6.196	
		36 = Finanzmittelüberschuss/- fehlbetrag (= Zeilen 17 und 35 und 35c)	-5.296,72	0,00	-6.195,50	6.196	

¹ Es bleibt der Gemeinde unbenommen, kalkulatorische Zinsen nachrichtlich auszuweisen.

² Die fortgeschriebenen Planansätze umfassen:

- den Ansatz des Haushaltsjahres,
- die Veränderungen durch Nachträge,
- die Inanspruchnahme der ein- oder gegenseitigen Deckungsfähigkeit und
- übertragene Ermächtigungen aus Haushaltsvorjahren.

Nicht erfasst vom fortgeschriebenen Planansatz sind die über- und außerplanmäßigen Auszahlungen / Aufwendungen und die zweckgebundenen Mehreinzahlungen / -erträge und entsprechende -auszahlungen nach / -aufwendungen.

³ übertragene Ermächtigungen nach § 23 Abs. 1 GemHVO-Doppik ins Folgejahr

Gesamtproduktbereich	3	Soziales und Jugend
Produktbereich	31	Grundversorgung und Hilfen n. d. SGB XII
Produkt	311120	Einmalige Leistungen an Empfänger laufender Leistungen

⁴ Die Ziffern geben an, in welchen Kontengruppen und Kontenarten veranschlagt wurde.

⁵ laufende Nummerierung der Zeile

⁶ Zinsen sind regelmäßig nur in der Teilergebnisrechnung für den Produktbereich "Allgemeine Finanzwirtschaft" auszuweisen

⁷ Es wird empfohlen, in den Teilfinanzrechnungen die Zeilen 35a bis 35c (bei Ämtern bis 35e) des Musters zur Finanzrechnung auszuweisen.

⁸ In der Teilfinanzrechnung für die Produktgruppe "Sonstige allgemeine Finanzwirtschaft" sind die Zeilen 37 bis 43 des Musters zur Finanzierung auszuweisen

⁹ Angaben zu laufender Nummer 1 bis 17 können entfallen; siehe § 4 Abs. 5 GemHVO-Doppik

Gesamtproduktbereich	3	Soziales und Jugend
Produktbereich	31	Grundversorgung und Hilfen n. d. SGB XII
Produkt	311121	einmalige Leistungen an Empfänger laufender Leistungen Kontingentflüchtlinge

Teilfinanzrechnung^{7,8}

Ein- und Auszahlungsarten			Ergebnis	fortgeschriebener	Ist- Ergebnis	Vergleich Ansatz/Ist	übertragene
			2017	Ansatz	2018	(Spalte.5./	Ermächtigungen ²
			in EUR	2018 ¹	in EUR	Spalte.6)	in EUR
1	2	3	4	5	6	7	8
laufende Verwaltungstätigkeit⁹							
60	1	Steuern und ähnliche Abgaben	0,00	0,00	0,00	0	
61	2	+ Zuwendungen und allgemeine Umlagen	0,00	0,00	0,00	0	
62	3	+ sonstige Transfereinzahlungen	0,00	0,00	0,00	0	
63	4	+ öffentlich-rechtliche Leistungsentgelte	0,00	0,00	0,00	0	
641- 642, 646	5	+ privatrechtliche Leistungsentgelte	0,00	0,00	0,00	0	
648	6	+ Kostenerstattungen und Kostenumlagen	0,00	0,00	0,00	0	
65	7	+ sonstige Einzahlungen	0,00	0,00	0,00	0	
66	8	+ Zinsen und sonstige Finanzeinzahlungen	0,00	0,00	0,00	0	
9 = Einzahlungen aus laufender Verwaltungstätigkeit			0,00	0,00	0,00	0	
70	10	Personalauszahlungen	0,00	0,00	0,00	0	0
71	11	+ Versorgungsauszahlungen	0,00	0,00	0,00	0	0
72	12	+ Auszahlungen für Sach- und Dienstleistungen	0,00	0,00	0,00	0	0
75	13	- Zinsen und sonstige Finanzauszahlungen	0,00	0,00	0,00	0	0
73	14	+ Transferauszahlungen	0,00	0,00	0,00	0	0
74	15	+ sonstige Auszahlungen	0,00	0,00	0,00	0	0
16 = Auszahlungen aus laufender Verwaltungstätigkeit (= Zeilen 10 bis 15)			0,00	0,00	0,00	0	0
17 = Saldo aus laufender Verwaltungstätigkeit (= Zeilen 9 / 16)			0,00	0,00	0,00	0	
Investitionstätigkeit							
681	18	Einzahlungen aus Zuweisungen und Zuschüsse für Investitionen und Investitionsförderungsmaßnahmen	0,00	0,00	0,00	0	
682	19	+ Einzahlungen aus der Veräußerung von Grundstücken und Gebäuden	0,00	0,00	0,00	0	
683	20	+ Einzahlungen aus der Veräußerung von beweglichem Anlagevermögen	0,00	0,00	0,00	0	
684	21	+ Einzahlungen aus der Veräußerung von Finanzanlagen	0,00	0,00	0,00	0	
685	22	+ Einzahlungen aus der Abwicklung von Baumaßnahmen	0,00	0,00	0,00	0	
686	23	+ Einzahlungen aus Rückflüssen (für Investitionen und Investitionsförderungsmaßnahmen Dritter)	0,00	0,00	0,00	0	
688	24	+ Einzahlungen aus Beiträgen u.ä. Entgelten	0,00	0,00	0,00	0	
689	25	+ sonstige Investitionseinzahlungen	0,00	0,00	0,00	0	
26 = Summe der investiven Einzahlungen			0,00	0,00	0,00	0	
781	27	Auszahlungen von Zuweisungen und Zuschüssen für Investitionen und Investitionsförderungsmaßnahmen	0,00	0,00	0,00	0	0
782	28	+ Auszahlungen für den Erwerb von Grundstücken und Gebäuden	0,00	0,00	0,00	0	0
783	29	+ Auszahlungen für den Erwerb von beweglichem Anlagevermögen	0,00	0,00	0,00	0	0
784	30	+ Auszahlungen für den Erwerb von Finanzanlagen	0,00	0,00	0,00	0	0
785	31	+ Auszahlungen für Baumaßnahmen	0,00	0,00	0,00	0	0
786	32	+ Auszahlungen für die Gewährung von Ausleihungen (für Investitionen und Investitionsförderungsmaßnahmen Dritter)	0,00	0,00	0,00	0	0
787	33	+ Sonstige Investitionsauszahlungen	0,00	0,00	0,00	0	0
34 = Summe der investiven Auszahlungen (= Zeilen 27 bis 33)			0,00	0,00	0,00	0	0
35 = Saldo aus Investitionstätigkeit (= Zeilen 26 / 34)			0,00	0,00	0,00	0	
672	35a	Einzahlungen aus fremden Finanzmitteln	0,00	0,00	0,00	0	
772	35b	Auszahlungen aus fremden Finanzmitteln	0,00	0,00	0,00	0	
35c Saldo aus fremden Finanzmitteln			0,00	0,00	0,00	0	
36 = Finanzmittelüberschuss/- fehlbetrag (= Zeilen 17 und 35 und 35c)			0,00	0,00	0,00	0	

¹ Es bleibt der Gemeinde unbenommen, kalkulatorische Zinsen nachrichtlich auszuweisen.

² Die fortgeschriebenen Planansätze umfassen:

- den Ansatz des Haushaltsjahres,
- die Veränderungen durch Nachträge,
- die Inanspruchnahme der ein- oder gegenseitigen Deckungsfähigkeit und
- übertragene Ermächtigungen aus Haushaltsvorjahren.

Nicht erfasst vom fortgeschriebenen Planansatz sind die über- und außerplanmäßigen Auszahlungen / Aufwendungen und die zweckgebundenen Mehreinzahlungen / -erträge und entsprechende -auszahlungen / -aufwendungen.

Gesamtproduktbereich	3	Soziales und Jugend
Produktbereich	31	Grundversorgung und Hilfen n. d. SGB XII
Produkt	311121	einmalige Leistungen an Empfänger laufender Leistungen Kontingentflüchtlinge

³ übertragene Ermächtigungen nach § 23 Abs. 1 GemHVO-Doppik ins Folgejahr

⁴ Die Ziffern geben an, in welchen Kontengruppen und Kontenarten veranschlagt wurde.

⁵ laufende Nummerierung der Zeile

⁶ Zinsen sind regelmäßig nur in der Teilergebnisrechnung für den Produktbereich "Allgemeine Finanzwirtschaft" auszuweisen

⁷ Es wird empfohlen, in den Teilfinanzrechnungen die Zeilen 35a bis 35c (bei Ämtern bis 35e) des Musters zur Finanzrechnung auszuweisen.

⁸ In der Teilfinanzrechnung für die Produktgruppe "Sonstige allgemeine Finanzwirtschaft" sind die Zeilen 37 bis 43 des Musters zur Finanzierung auszuweisen

⁹ Angaben zu laufender Nummer 1 bis 17 können entfallen; siehe § 4 Abs. 5 GemHVO-Doppik

Gesamtproduktbereich	3	Soziales und Jugend
Produktbereich	31	Grundversorgung und Hilfen n. d. SGB XII
Produkt	311140	Endabrechnung v. Leistungen nach BSHG HzL

Teilfinanzrechnung^{7,8}

Ein- und Auszahlungsarten			Ergebnis	fortgeschriebener	Ist- Ergebnis	Vergleich Ansatz/Ist	übertragene
			2017	Ansatz	2018	(Spalte.5./	Ermächtigungen ²
			in EUR	2018 ¹	in EUR	Spalte.6)	in EUR
1	2	3	4	5	6	7	8
		laufende Verwaltungstätigkeit⁹					
60	1	Steuern und ähnliche Abgaben	0,00	0,00	0,00	0	
61	2	+ Zuwendungen und allgemeine Umlagen	0,00	0,00	0,00	0	
62	3	+ sonstige Transfereinzahlungen	0,00	0,00	0,00	0	
63	4	+ öffentlich-rechtliche Leistungsentgelte	0,00	0,00	0,00	0	
641-642,646	5	+ privatrechtliche Leistungsentgelte	0,00	0,00	0,00	0	
648	6	+ Kostenerstattungen und Kostenumlagen	0,00	0,00	0,00	0	
65	7	+ sonstige Einzahlungen	0,00	0,00	0,00	0	
66	8	+ Zinsen und sonstige Finanzeinzahlungen	0,00	0,00	0,00	0	
		9 = Einzahlungen aus laufender Verwaltungstätigkeit	0,00	0,00	0,00	0	
70	10	Personalauszahlungen	0,00	0,00	0,00	0	0
71	11	+ Versorgungsauszahlungen	0,00	0,00	0,00	0	0
72	12	+ Auszahlungen für Sach- und Dienstleistungen	0,00	0,00	0,00	0	0
75	13	- Zinsen und sonstige Finanzauszahlungen	0,00	0,00	0,00	0	0
73	14	+ Transferauszahlungen	0,00	0,00	0,00	0	0
74	15	+ sonstige Auszahlungen	0,00	0,00	0,00	0	0
		16 = Auszahlungen aus laufender Verwaltungstätigkeit (= Zeilen 10 bis 15)	0,00	0,00	0,00	0	0
		17 = Saldo aus laufender Verwaltungstätigkeit (= Zeilen 9 / 16)	0,00	0,00	0,00	0	
		Investitionstätigkeit					
681	18	Einzahlungen aus Zuweisungen und Zuschüsse für Investitionen und Investitionsförderungsmaßnahmen	0,00	0,00	0,00	0	
682	19	+ Einzahlungen aus der Veräußerung von Grundstücken und Gebäuden	0,00	0,00	0,00	0	
683	20	+ Einzahlungen aus der Veräußerungen von beweglichem Anlagevermögen	0,00	0,00	0,00	0	
684	21	+ Einzahlungen aus der Veräußerungen von Finanzanlagen	0,00	0,00	0,00	0	
685	22	+ Einzahlungen aus der Abwicklung von Baumaßnahmen	0,00	0,00	0,00	0	
686	23	+ Einzahlungen aus Rückflüssen (für Investitionen und Investitionsförderungsmaßnahmen Dritter)	0,00	0,00	0,00	0	
688	24	+ Einzahlungen aus Beiträgen u.ä. Entgelten	0,00	0,00	0,00	0	
689	25	+ sonstige Investitionseinzahlungen	0,00	0,00	0,00	0	
		26 = Summe der investiven Einzahlungen	0,00	0,00	0,00	0	
781	27	Auszahlungen von Zuweisungen und Zuschüssen für Investitionen und Investitionsförderungsmaßnahmen	0,00	0,00	0,00	0	0
782	28	+ Auszahlungen für den Erwerb von Grundstücken und Gebäuden	0,00	0,00	0,00	0	0
783	29	+ Auszahlungen für den Erwerb von beweglichem Anlagevermögen	0,00	0,00	0,00	0	0
784	30	+ Auszahlungen für den Erwerb von Finanzanlagen	0,00	0,00	0,00	0	0
785	31	+ Auszahlungen für Baumaßnahmen	0,00	0,00	0,00	0	0
786	32	+ Auszahlungen für die Gewährung von Ausleihungen (für Investitionen und Investitionsförderungsmaßnahmen Dritter)	0,00	0,00	0,00	0	0
787	33	+ Sonstige Investitionsauszahlungen	0,00	0,00	0,00	0	0
		34 = Summe der investiven Auszahlungen (= Zeilen 27 bis 33)	0,00	0,00	0,00	0	0
		35 = Saldo aus Investitionstätigkeit (= Zeilen 26 / 34)	0,00	0,00	0,00	0	
672	35a	Einzahlungen aus fremden Finanzmitteln	2.270,79	0,00	2.221,72	-2.222	
772	35b	Auszahlungen aus fremden Finanzmitteln	3.376,72	0,00	1.589,55	-1.590	
		35c Saldo aus fremden Finanzmitteln	-1.105,93	0,00	632,17	-632	
		36 = Finanzmittelüberschuss/- fehlbetrag (= Zeilen 17 und 35 und 35c)	-1.105,93	0,00	632,17	-632	

¹ Es bleibt der Gemeinde unbenommen, kalkulatorische Zinsen nachrichtlich auszuweisen.

² Die fortgeschriebenen Planansätze umfassen:

- den Ansatz des Haushaltsjahres,
- die Veränderungen durch Nachträge,
- die Inanspruchnahme der ein- oder gegenseitigen Deckungsfähigkeit und
- übertragene Ermächtigungen aus Haushaltsvorjahren.

Nicht erfasst vom fortgeschriebenen Planansatz sind die über- und außerplanmäßigen Auszahlungen / Aufwendungen und die zweckgebundenen Mehreinzahlungen / -erträge und entsprechende -auszahlungen / -aufwendungen.

³ übertragene Ermächtigungen nach § 23 Abs. 1 GemHVO-Doppik ins Folgejahr

Gesamtproduktbereich	3	Soziales und Jugend
Produktbereich	31	Grundversorgung und Hilfen n. d. SGB XII
Produkt	311140	Endabrechnung v. Leistungen nach BSHG HzL

⁴ Die Ziffern geben an, in welchen Kontengruppen und Kontenarten veranschlagt wurde.

⁵ laufende Nummerierung der Zeile

⁶ Zinsen sind regelmäßig nur in der Teilergebnisrechnung für den Produktbereich "Allgemeine Finanzwirtschaft" auszuweisen

⁷ Es wird empfohlen, in den Teilfinanzrechnungen die Zeilen 35a bis 35c (bei Ämtern bis 35e) des Musters zur Finanzrechnung auszuweisen.

⁸ In der Teilfinanzrechnung für die Produktgruppe "Sonstige allgemeine Finanzwirtschaft" sind die Zeilen 37 bis 43 des Musters zur Finanzierung auszuweisen

⁹ Angaben zu laufender Nummer 1 bis 17 können entfallen; siehe § 4 Abs. 5 GemHVO-Doppik

Gesamtproduktbereich	3	Soziales und Jugend
Produktbereich	31	Grundversorgung und Hilfen n. d. SGB XII
Produkt	311150	Endabrechnung v. Leistungen nach BSHG Hib

Teilfinanzrechnung^{7,8}

Ein- und Auszahlungsarten			Ergebnis	fortgeschriebener Ansatz	Ist- Ergebnis	Vergleich Ansatz/Ist	übertragene Ermächtigungen ²
			2017	2018 ¹	2018	(Spalte.5./ Spalte.6)	in EUR
1	2	3	4	5	6	7	8
		laufende Verwaltungstätigkeit⁹					
60	1	Steuern und ähnliche Abgaben	0,00	0,00	0,00	0	
61	2	+ Zuwendungen und allgemeine Umlagen	0,00	0,00	0,00	0	
62	3	+ sonstige Transfereinzahlungen	0,00	0,00	0,00	0	
63	4	+ öffentlich-rechtliche Leistungsentgelte	0,00	0,00	0,00	0	
641-642,646	5	+ privatrechtliche Leistungsentgelte	0,00	0,00	0,00	0	
648	6	+ Kostenerstattungen und Kostenumlagen	0,00	0,00	0,00	0	
65	7	+ sonstige Einzahlungen	0,00	0,00	0,00	0	
66	8	+ Zinsen und sonstige Finanzeinzahlungen	0,00	0,00	0,00	0	
		9 = Einzahlungen aus laufender Verwaltungstätigkeit	0,00	0,00	0,00	0	
70	10	Personalauszahlungen	0,00	0,00	0,00	0	0
71	11	+ Versorgungsauszahlungen	0,00	0,00	0,00	0	0
72	12	+ Auszahlungen für Sach- und Dienstleistungen	0,00	0,00	0,00	0	0
75	13	- Zinsen und sonstige Finanzauszahlungen	0,00	0,00	0,00	0	0
73	14	+ Transferauszahlungen	0,00	0,00	0,00	0	0
74	15	+ sonstige Auszahlungen	0,00	0,00	0,00	0	0
		16 = Auszahlungen aus laufender Verwaltungstätigkeit (= Zeilen 10 bis 15)	0,00	0,00	0,00	0	0
		17 = Saldo aus laufender Verwaltungstätigkeit (= Zeilen 9 / 16)	0,00	0,00	0,00	0	
		Investitionstätigkeit					
681	18	Einzahlungen aus Zuweisungen und Zuschüsse für Investitionen und Investitionsförderungsmaßnahmen	0,00	0,00	0,00	0	
682	19	+ Einzahlungen aus der Veräußerung von Grundstücken und Gebäuden	0,00	0,00	0,00	0	
683	20	+ Einzahlungen aus der Veräußerungen von beweglichem Anlagevermögen	0,00	0,00	0,00	0	
684	21	+ Einzahlungen aus der Veräußerungen von Finanzanlagen	0,00	0,00	0,00	0	
685	22	+ Einzahlungen aus der Abwicklung von Baumaßnahmen	0,00	0,00	0,00	0	
686	23	+ Einzahlungen aus Rückflüssen (für Investitionen und Investitionsförderungsmaßnahmen Dritter)	0,00	0,00	0,00	0	
688	24	+ Einzahlungen aus Beiträgen u.ä. Entgelten	0,00	0,00	0,00	0	
689	25	+ sonstige Investitionseinzahlungen	0,00	0,00	0,00	0	
		26 = Summe der investiven Einzahlungen	0,00	0,00	0,00	0	
781	27	Auszahlungen von Zuweisungen und Zuschüssen für Investitionen und Investitionsförderungsmaßnahmen	0,00	0,00	0,00	0	0
782	28	+ Auszahlungen für den Erwerb von Grundstücken und Gebäuden	0,00	0,00	0,00	0	0
783	29	+ Auszahlungen für den Erwerb von beweglichem Anlagevermögen	0,00	0,00	0,00	0	0
784	30	+ Auszahlungen für den Erwerb von Finanzanlagen	0,00	0,00	0,00	0	0
785	31	+ Auszahlungen für Baumaßnahmen	0,00	0,00	0,00	0	0
786	32	+ Auszahlungen für die Gewährung von Ausleihungen (für Investitionen und Investitionsförderungsmaßnahmen Dritter)	0,00	0,00	0,00	0	0
787	33	+ Sonstige Investitionsauszahlungen	0,00	0,00	0,00	0	0
		34 = Summe der investiven Auszahlungen (= Zeilen 27 bis 33)	0,00	0,00	0,00	0	0
		35 = Saldo aus Investitionstätigkeit (= Zeilen 26 / 34)	0,00	0,00	0,00	0	
672	35a	Einzahlungen aus fremden Finanzmitteln	0,00	0,00	0,00	0	
772	35b	Auszahlungen aus fremden Finanzmitteln	0,00	0,00	0,00	0	
		35c Saldo aus fremden Finanzmitteln	0,00	0,00	0,00	0	
		36 = Finanzmittelüberschuss/- fehlbetrag (= Zeilen 17 und 35 und 35c)	0,00	0,00	0,00	0	

¹ Es bleibt der Gemeinde unbenommen, kalkulatorische Zinsen nachrichtlich auszuweisen.

² Die fortgeschriebenen Planansätze umfassen:

- den Ansatz des Haushaltsjahres,
- die Veränderungen durch Nachträge,
- die Inanspruchnahme der ein- oder gegenseitigen Deckungsfähigkeit und
- übertragene Ermächtigungen aus Haushaltsvorjahren.

Nicht erfasst vom fortgeschriebenen Planansatz sind die über- und außerplanmäßigen Auszahlungen / Aufwendungen und die zweckgebundenen Mehreinzahlungen / -erträge und entsprechende -auszahlungen / -aufwendungen.

³ übertragene Ermächtigungen nach § 23 Abs. 1 GemHVO-Doppik ins Folgejahr

Gesamtproduktbereich	3	Soziales und Jugend
Produktbereich	31	Grundversorgung und Hilfen n. d. SGB XII
Produkt	311150	Endabrechnung v. Leistungen nach BSHG Hib

⁴ Die Ziffern geben an, in welchen Kontengruppen und Kontenarten veranschlagt wurde.

⁵ laufende Nummerierung der Zeile

⁶ Zinsen sind regelmäßig nur in der Teilergebnisrechnung für den Produktbereich "Allgemeine Finanzwirtschaft" auszuweisen

⁷ Es wird empfohlen, in den Teilfinanzrechnungen die Zeilen 35a bis 35c (bei Ämtern bis 35e) des Musters zur Finanzrechnung auszuweisen.

⁸ In der Teilfinanzrechnung für die Produktgruppe "Sonstige allgemeine Finanzwirtschaft" sind die Zeilen 37 bis 43 des Musters zur Finanzierung auszuweisen

⁹ Angaben zu laufender Nummer 1 bis 17 können entfallen; siehe § 4 Abs. 5 GemHVO-Doppik

Gesamtproduktbereich	3	Soziales und Jugend
Produktbereich	31	Grundversorgung und Hilfen n. d. SGB XII
Produkt	311200	Hilfe zur Pflege

Teilfinanzrechnung^{7,8}

Ein- und Auszahlungsarten			Ergebnis	fortgeschriebener Ansatz	Ist- Ergebnis	Vergleich Ansatz/Ist	übertragene Ermächtigungen ²
			2017	2018 ¹	2018	(Spalte.5./ Spalte.6)	in EUR
1	2	3	4	5	6	7	8
		laufende Verwaltungstätigkeit⁹					
60	1	Steuern und ähnliche Abgaben	0,00	0,00	0,00	0	
61	2	+ Zuwendungen und allgemeine Umlagen	0,00	0,00	0,00	0	
62	3	+ sonstige Transfereinzahlungen	0,00	0,00	0,00	0	
63	4	+ öffentlich-rechtliche Leistungsentgelte	0,00	0,00	0,00	0	
641-642, 646	5	+ privatrechtliche Leistungsentgelte	0,00	0,00	0,00	0	
648	6	+ Kostenerstattungen und Kostenumlagen	0,00	0,00	0,00	0	
65	7	+ sonstige Einzahlungen	0,00	0,00	0,00	0	
66	8	+ Zinsen und sonstige Finanzeinzahlungen	0,00	0,00	0,00	0	
		9 = Einzahlungen aus laufender Verwaltungstätigkeit	0,00	0,00	0,00	0	
70	10	Personalauszahlungen	0,00	0,00	0,00	0	0
71	11	+ Versorgungsauszahlungen	0,00	0,00	0,00	0	0
72	12	+ Auszahlungen für Sach- und Dienstleistungen	0,00	0,00	0,00	0	0
75	13	- Zinsen und sonstige Finanzauszahlungen	0,00	0,00	0,00	0	0
73	14	+ Transferauszahlungen	0,00	0,00	0,00	0	0
74	15	+ sonstige Auszahlungen	0,00	0,00	0,00	0	0
		16 = Auszahlungen aus laufender Verwaltungstätigkeit (= Zeilen 10 bis 15)	0,00	0,00	0,00	0	0
		17 = Saldo aus laufender Verwaltungstätigkeit (= Zeilen 9 / 16)	0,00	0,00	0,00	0	
		Investitionstätigkeit					
681	18	Einzahlungen aus Zuweisungen und Zuschüssen für Investitionen und Investitionsförderungsmaßnahmen	0,00	0,00	0,00	0	
682	19	+ Einzahlungen aus der Veräußerung von Grundstücken und Gebäuden	0,00	0,00	0,00	0	
683	20	+ Einzahlungen aus der Veräußerungen von beweglichem Anlagevermögen	0,00	0,00	0,00	0	
684	21	+ Einzahlungen aus der Veräußerungen von Finanzanlagen	0,00	0,00	0,00	0	
685	22	+ Einzahlungen aus der Abwicklung von Baumaßnahmen	0,00	0,00	0,00	0	
686	23	+ Einzahlungen aus Rückflüssen (für Investitionen und Investitionsförderungsmaßnahmen Dritter)	0,00	0,00	0,00	0	
688	24	+ Einzahlungen aus Beiträgen u.ä. Entgelten	0,00	0,00	0,00	0	
689	25	+ sonstige Investitionseinzahlungen	0,00	0,00	0,00	0	
		26 = Summe der investiven Einzahlungen	0,00	0,00	0,00	0	
781	27	Auszahlungen von Zuweisungen und Zuschüssen für Investitionen und Investitionsförderungsmaßnahmen	0,00	0,00	0,00	0	0
782	28	+ Auszahlungen für den Erwerb von Grundstücken und Gebäuden	0,00	0,00	0,00	0	0
783	29	+ Auszahlungen für den Erwerb von beweglichem Anlagevermögen	0,00	0,00	0,00	0	0
784	30	+ Auszahlungen für den Erwerb von Finanzanlagen	0,00	0,00	0,00	0	0
785	31	+ Auszahlungen für Baumaßnahmen	0,00	0,00	0,00	0	0
786	32	+ Auszahlungen für die Gewährung von Ausleihungen (für Investitionen und Investitionsförderungsmaßnahmen Dritter)	0,00	0,00	0,00	0	0
787	33	+ Sonstige Investitionsauszahlungen	0,00	0,00	0,00	0	0
		34 = Summe der investiven Auszahlungen (= Zeilen 27 bis 33)	0,00	0,00	0,00	0	0
		35 = Saldo aus Investitionstätigkeit (= Zeilen 26 / 34)	0,00	0,00	0,00	0	
672	35a	Einzahlungen aus fremden Finanzmitteln	0,00	0,00	0,00	0	
772	35b	Auszahlungen aus fremden Finanzmitteln	0,00	0,00	0,00	0	
		35c Saldo aus fremden Finanzmitteln	0,00	0,00	0,00	0	
		36 = Finanzmittelüberschuss/- fehlbetrag (= Zeilen 17 und 35 und 35c)	0,00	0,00	0,00	0	

¹ Es bleibt der Gemeinde unbenommen, kalkulatorische Zinsen nachrichtlich auszuweisen.

² Die fortgeschriebenen Planansätze umfassen:

- den Ansatz des Haushaltsjahres,
- die Veränderungen durch Nachträge,
- die Inanspruchnahme der ein- oder gegenseitigen Deckungsfähigkeit und
- übertragene Ermächtigungen aus Haushaltsvorjahren.

Nicht erfasst vom fortgeschriebenen Planansatz sind die über- und außerplanmäßigen Auszahlungen / Aufwendungen und die zweckgebundenen Mehreinzahlungen / -erträge und entsprechende -auszahlungen / -aufwendungen.

³ übertragene Ermächtigungen nach § 23 Abs. 1 GemHVO-Doppik ins Folgejahr

Gesamtproduktbereich	3	Soziales und Jugend
Produktbereich	31	Grundversorgung und Hilfen n. d. SGB XII
Produkt	311200	Hilfe zur Pflege

⁴ Die Ziffern geben an, in welchen Kontengruppen und Kontenarten veranschlagt wurde.

⁵ laufende Nummerierung der Zeile

⁶ Zinsen sind regelmäßig nur in der Teilergebnisrechnung für den Produktbereich "Allgemeine Finanzwirtschaft" auszuweisen

⁷ Es wird empfohlen, in den Teilfinanzrechnungen die Zeilen 35a bis 35c (bei Ämtern bis 35e) des Musters zur Finanzrechnung auszuweisen.

⁸ In der Teilfinanzrechnung für die Produktgruppe "Sonstige allgemeine Finanzwirtschaft" sind die Zeilen 37 bis 43 des Musters zur Finanzierung auszuweisen

⁹ Angaben zu laufender Nummer 1 bis 17 können entfallen; siehe § 4 Abs. 5 GemHVO-Doppik

Gesamtproduktbereich	3	Soziales und Jugend
Produktbereich	31	Grundversorgung und Hilfen n. d. SGB XII
Produkt	311210	Pflegegeld bei erheblicher Pflegebedürftigkeit

Teilfinanzrechnung^{7,8}

Ein- und Auszahlungsarten			Ergebnis	fortgeschriebener	Ist- Ergebnis	Vergleich Ansatz/Ist	übertragene
			2017	Ansatz	2018	(Spalte.5./	Ermächtigungen ²
			in EUR	2018 ¹	in EUR	Spalte.6)	in EUR
1	2	3	4	5	6	7	8
		laufende Verwaltungstätigkeit⁹					
60	1	Steuern und ähnliche Abgaben	0,00	0,00	0,00	0	
61	2	+ Zuwendungen und allgemeine Umlagen	0,00	0,00	0,00	0	
62	3	+ sonstige Transfereinzahlungen	0,00	0,00	0,00	0	
63	4	+ öffentlich-rechtliche Leistungsentgelte	0,00	0,00	0,00	0	
641-642,646	5	+ privatrechtliche Leistungsentgelte	0,00	0,00	0,00	0	
648	6	+ Kostenerstattungen und Kostenumlagen	0,00	0,00	0,00	0	
65	7	+ sonstige Einzahlungen	0,00	0,00	0,00	0	
66	8	+ Zinsen und sonstige Finanzeinzahlungen	0,00	0,00	0,00	0	
		9 = Einzahlungen aus laufender Verwaltungstätigkeit	0,00	0,00	0,00	0	
70	10	Personalauszahlungen	0,00	0,00	0,00	0	0
71	11	+ Versorgungsauszahlungen	0,00	0,00	0,00	0	0
72	12	+ Auszahlungen für Sach- und Dienstleistungen	0,00	0,00	0,00	0	0
75	13	- Zinsen und sonstige Finanzauszahlungen	0,00	0,00	0,00	0	0
73	14	+ Transferauszahlungen	0,00	0,00	0,00	0	0
74	15	+ sonstige Auszahlungen	0,00	0,00	0,00	0	0
		16 = Auszahlungen aus laufender Verwaltungstätigkeit (= Zeilen 10 bis 15)	0,00	0,00	0,00	0	0
		17 = Saldo aus laufender Verwaltungstätigkeit (= Zeilen 9 / 16)	0,00	0,00	0,00	0	
		Investitionstätigkeit					
681	18	Einzahlungen aus Zuweisungen und Zuschüsse für Investitionen und Investitionsförderungsmaßnahmen	0,00	0,00	0,00	0	
682	19	+ Einzahlungen aus der Veräußerung von Grundstücken und Gebäuden	0,00	0,00	0,00	0	
683	20	+ Einzahlungen aus der Veräußerungen von beweglichem Anlagevermögen	0,00	0,00	0,00	0	
684	21	+ Einzahlungen aus der Veräußerungen von Finanzanlagen	0,00	0,00	0,00	0	
685	22	+ Einzahlungen aus der Abwicklung von Baumaßnahmen	0,00	0,00	0,00	0	
686	23	+ Einzahlungen aus Rückflüssen (für Investitionen und Investitionsförderungsmaßnahmen Dritter)	0,00	0,00	0,00	0	
688	24	+ Einzahlungen aus Beiträgen u.ä. Entgelten	0,00	0,00	0,00	0	
689	25	+ sonstige Investitionseinzahlungen	0,00	0,00	0,00	0	
		26 = Summe der investiven Einzahlungen	0,00	0,00	0,00	0	
781	27	Auszahlungen von Zuweisungen und Zuschüssen für Investitionen und Investitionsförderungsmaßnahmen	0,00	0,00	0,00	0	0
782	28	+ Auszahlungen für den Erwerb von Grundstücken und Gebäuden	0,00	0,00	0,00	0	0
783	29	+ Auszahlungen für den Erwerb von beweglichem Anlagevermögen	0,00	0,00	0,00	0	0
784	30	+ Auszahlungen für den Erwerb von Finanzanlagen	0,00	0,00	0,00	0	0
785	31	+ Auszahlungen für Baumaßnahmen	0,00	0,00	0,00	0	0
786	32	+ Auszahlungen für die Gewährung von Ausleihungen (für Investitionen und Investitionsförderungsmaßnahmen Dritter)	0,00	0,00	0,00	0	0
787	33	+ Sonstige Investitionsauszahlungen	0,00	0,00	0,00	0	0
		34 = Summe der investiven Auszahlungen (= Zeilen 27 bis 33)	0,00	0,00	0,00	0	0
		35 = Saldo aus Investitionstätigkeit (= Zeilen 26 / 34)	0,00	0,00	0,00	0	
672	35a	Einzahlungen aus fremden Finanzmitteln	0,00	0,00	0,00	0	
772	35b	Auszahlungen aus fremden Finanzmitteln	0,00	0,00	0,00	0	
		35c Saldo aus fremden Finanzmitteln	0,00	0,00	0,00	0	
		36 = Finanzmittelüberschuss/- fehlbetrag (= Zeilen 17 und 35 und 35c)	0,00	0,00	0,00	0	

¹ Es bleibt der Gemeinde unbenommen, kalkulatorische Zinsen nachrichtlich auszuweisen.

² Die fortgeschriebenen Planansätze umfassen:

- den Ansatz des Haushaltsjahres,
- die Veränderungen durch Nachträge,
- die Inanspruchnahme der ein- oder gegenseitigen Deckungsfähigkeit und
- übertragene Ermächtigungen aus Haushaltsvorjahren.

Nicht erfasst vom fortgeschriebenen Planansatz sind die über- und außerplanmäßigen Auszahlungen / Aufwendungen und die zweckgebundenen Mehreinzahlungen / -erträge und entsprechende -auszahlungen / -aufwendungen.

³ übertragene Ermächtigungen nach § 23 Abs. 1 GemHVO-Doppik ins Folgejahr

Gesamtproduktbereich	3	Soziales und Jugend
Produktbereich	31	Grundversorgung und Hilfen n. d. SGB XII
Produkt	311210	Pflegegeld bei erheblicher Pflegebedürftigkeit

⁴ Die Ziffern geben an, in welchen Kontengruppen und Kontenarten veranschlagt wurde.

⁵ laufende Nummerierung der Zeile

⁶ Zinsen sind regelmäßig nur in der Teilergebnisrechnung für den Produktbereich "Allgemeine Finanzwirtschaft" auszuweisen

⁷ Es wird empfohlen, in den Teilfinanzrechnungen die Zeilen 35a bis 35c (bei Ämtern bis 35e) des Musters zur Finanzrechnung auszuweisen.

⁸ In der Teilfinanzrechnung für die Produktgruppe "Sonstige allgemeine Finanzwirtschaft" sind die Zeilen 37 bis 43 des Musters zur Finanzierung auszuweisen

⁹ Angaben zu laufender Nummer 1 bis 17 können entfallen; siehe § 4 Abs. 5 GemHVO-Doppik

Gesamtproduktbereich	3	Soziales und Jugend
Produktbereich	31	Grundversorgung und Hilfen n. d. SGB XII
Produkt	311220	Pflegegeld bei schwerer Pflegebedürftigkeit

Teilfinanzrechnung^{7,8}

Ein- und Auszahlungsarten			Ergebnis	fortgeschriebener Ansatz	Ist- Ergebnis	Vergleich Ansatz/Ist	übertragene Ermächtigungen ²
			2017	2018 ¹	2018	(Spalte.5./ Spalte.6)	in EUR
1	2	3	4	5	6	7	8
		laufende Verwaltungstätigkeit⁹					
60	1	Steuern und ähnliche Abgaben	0,00	0,00	0,00	0	
61	2	+ Zuwendungen und allgemeine Umlagen	0,00	0,00	0,00	0	
62	3	+ sonstige Transfereinzahlungen	0,00	0,00	0,00	0	
63	4	+ öffentlich-rechtliche Leistungsentgelte	0,00	0,00	0,00	0	
641-642,646	5	+ privatrechtliche Leistungsentgelte	0,00	0,00	0,00	0	
648	6	+ Kostenerstattungen und Kostenumlagen	0,00	0,00	0,00	0	
65	7	+ sonstige Einzahlungen	0,00	0,00	0,00	0	
66	8	+ Zinsen und sonstige Finanzeinzahlungen	0,00	0,00	0,00	0	
		9 = Einzahlungen aus laufender Verwaltungstätigkeit	0,00	0,00	0,00	0	
70	10	Personalauszahlungen	0,00	0,00	0,00	0	0
71	11	+ Versorgungsauszahlungen	0,00	0,00	0,00	0	0
72	12	+ Auszahlungen für Sach- und Dienstleistungen	0,00	0,00	0,00	0	0
75	13	- Zinsen und sonstige Finanzauszahlungen	0,00	0,00	0,00	0	0
73	14	+ Transferauszahlungen	0,00	0,00	0,00	0	0
74	15	+ sonstige Auszahlungen	0,00	0,00	0,00	0	0
		16 = Auszahlungen aus laufender Verwaltungstätigkeit (= Zeilen 10 bis 15)	0,00	0,00	0,00	0	0
		17 = Saldo aus laufender Verwaltungstätigkeit (= Zeilen 9 / 16)	0,00	0,00	0,00	0	
		Investitionstätigkeit					
681	18	Einzahlungen aus Zuweisungen und Zuschüssen für Investitionen und Investitionsförderungsmaßnahmen	0,00	0,00	0,00	0	
682	19	+ Einzahlungen aus der Veräußerung von Grundstücken und Gebäuden	0,00	0,00	0,00	0	
683	20	+ Einzahlungen aus der Veräußerungen von beweglichem Anlagevermögen	0,00	0,00	0,00	0	
684	21	+ Einzahlungen aus der Veräußerungen von Finanzanlagen	0,00	0,00	0,00	0	
685	22	+ Einzahlungen aus der Abwicklung von Baumaßnahmen	0,00	0,00	0,00	0	
686	23	+ Einzahlungen aus Rückflüssen (für Investitionen und Investitionsförderungsmaßnahmen Dritter)	0,00	0,00	0,00	0	
688	24	+ Einzahlungen aus Beiträgen u.ä. Entgelten	0,00	0,00	0,00	0	
689	25	+ sonstige Investitionseinzahlungen	0,00	0,00	0,00	0	
		26 = Summe der investiven Einzahlungen	0,00	0,00	0,00	0	
781	27	Auszahlungen von Zuweisungen und Zuschüssen für Investitionen und Investitionsförderungsmaßnahmen	0,00	0,00	0,00	0	0
782	28	+ Auszahlungen für den Erwerb von Grundstücken und Gebäuden	0,00	0,00	0,00	0	0
783	29	+ Auszahlungen für den Erwerb von beweglichem Anlagevermögen	0,00	0,00	0,00	0	0
784	30	+ Auszahlungen für den Erwerb von Finanzanlagen	0,00	0,00	0,00	0	0
785	31	+ Auszahlungen für Baumaßnahmen	0,00	0,00	0,00	0	0
786	32	+ Auszahlungen für die Gewährung von Ausleihungen (für Investitionen und Investitionsförderungsmaßnahmen Dritter)	0,00	0,00	0,00	0	0
787	33	+ Sonstige Investitionsauszahlungen	0,00	0,00	0,00	0	0
		34 = Summe der investiven Auszahlungen (= Zeilen 27 bis 33)	0,00	0,00	0,00	0	0
		35 = Saldo aus Investitionstätigkeit (= Zeilen 26 / 34)	0,00	0,00	0,00	0	
672	35a	Einzahlungen aus fremden Finanzmitteln	0,00	0,00	0,00	0	
772	35b	Auszahlungen aus fremden Finanzmitteln	0,00	0,00	0,00	0	
		35c Saldo aus fremden Finanzmitteln	0,00	0,00	0,00	0	
		36 = Finanzmittelüberschuss/- fehlbetrag (= Zeilen 17 und 35 und 35c)	0,00	0,00	0,00	0	

¹ Es bleibt der Gemeinde unbenommen, kalkulatorische Zinsen nachrichtlich auszuweisen.

² Die fortgeschriebenen Planansätze umfassen:

- den Ansatz des Haushaltsjahres,
- die Veränderungen durch Nachträge,
- die Inanspruchnahme der ein- oder gegenseitigen Deckungsfähigkeit und
- übertragene Ermächtigungen aus Haushaltsvorjahren.

Nicht erfasst vom fortgeschriebenen Planansatz sind die über- und außerplanmäßigen Auszahlungen / Aufwendungen und die zweckgebundenen Mehreinzahlungen / -erträge und entsprechende -auszahlungen / -aufwendungen.

³ übertragene Ermächtigungen nach § 23 Abs. 1 GemHVO-Doppik ins Folgejahr

Gesamtproduktbereich	3	Soziales und Jugend
Produktbereich	31	Grundversorgung und Hilfen n. d. SGB XII
Produkt	311220	Pflegegeld bei schwerer Pflegebedürftigkeit

⁴ Die Ziffern geben an, in welchen Kontengruppen und Kontenarten veranschlagt wurde.

⁵ laufende Nummerierung der Zeile

⁶ Zinsen sind regelmäßig nur in der Teilergebnisrechnung für den Produktbereich "Allgemeine Finanzwirtschaft" auszuweisen

⁷ Es wird empfohlen, in den Teilfinanzrechnungen die Zeilen 35a bis 35c (bei Ämtern bis 35e) des Musters zur Finanzrechnung auszuweisen.

⁸ In der Teilfinanzrechnung für die Produktgruppe "Sonstige allgemeine Finanzwirtschaft" sind die Zeilen 37 bis 43 des Musters zur Finanzierung auszuweisen

⁹ Angaben zu laufender Nummer 1 bis 17 können entfallen; siehe § 4 Abs. 5 GemHVO-Doppik

Gesamtproduktbereich	3	Soziales und Jugend
Produktbereich	31	Grundversorgung und Hilfen n. d. SGB XII
Produkt	311230	Pflegegeld bei schwerster Pflegebedürftigkeit

Teilfinanzrechnung^{7,8}

Ein- und Auszahlungsarten			Ergebnis	fortgeschriebener	Ist- Ergebnis	Vergleich Ansatz/Ist	übertragene
			2017	Ansatz	2018	(Spalte.5./	Ermächtigungen ²
			in EUR	2018 ¹	in EUR	Spalte.6)	in EUR
1	2	3	4	5	6	7	8
		laufende Verwaltungstätigkeit⁹					
60	1	Steuern und ähnliche Abgaben	0,00	0,00	0,00	0	
61	2	+ Zuwendungen und allgemeine Umlagen	0,00	0,00	0,00	0	
62	3	+ sonstige Transfereinzahlungen	0,00	0,00	0,00	0	
63	4	+ öffentlich-rechtliche Leistungsentgelte	0,00	0,00	0,00	0	
641-642,646	5	+ privatrechtliche Leistungsentgelte	0,00	0,00	0,00	0	
648	6	+ Kostenerstattungen und Kostenumlagen	0,00	0,00	0,00	0	
65	7	+ sonstige Einzahlungen	0,00	0,00	0,00	0	
66	8	+ Zinsen und sonstige Finanzeinzahlungen	0,00	0,00	0,00	0	
		9 = Einzahlungen aus laufender Verwaltungstätigkeit	0,00	0,00	0,00	0	
70	10	Personalauszahlungen	0,00	0,00	0,00	0	0
71	11	+ Versorgungsauszahlungen	0,00	0,00	0,00	0	0
72	12	+ Auszahlungen für Sach- und Dienstleistungen	0,00	0,00	0,00	0	0
75	13	- Zinsen und sonstige Finanzauszahlungen	0,00	0,00	0,00	0	0
73	14	+ Transferauszahlungen	0,00	0,00	0,00	0	0
74	15	+ sonstige Auszahlungen	0,00	0,00	0,00	0	0
		16 = Auszahlungen aus laufender Verwaltungstätigkeit (= Zeilen 10 bis 15)	0,00	0,00	0,00	0	0
		17 = Saldo aus laufender Verwaltungstätigkeit (= Zeilen 9 / 16)	0,00	0,00	0,00	0	
		Investitionstätigkeit					
681	18	Einzahlungen aus Zuweisungen und Zuschüsse für Investitionen und Investitionsförderungsmaßnahmen	0,00	0,00	0,00	0	
682	19	+ Einzahlungen aus der Veräußerung von Grundstücken und Gebäuden	0,00	0,00	0,00	0	
683	20	+ Einzahlungen aus der Veräußerungen von beweglichem Anlagevermögen	0,00	0,00	0,00	0	
684	21	+ Einzahlungen aus der Veräußerungen von Finanzanlagen	0,00	0,00	0,00	0	
685	22	+ Einzahlungen aus der Abwicklung von Baumaßnahmen	0,00	0,00	0,00	0	
686	23	+ Einzahlungen aus Rückflüssen (für Investitionen und Investitionsförderungsmaßnahmen Dritter)	0,00	0,00	0,00	0	
688	24	+ Einzahlungen aus Beiträgen u.ä. Entgelten	0,00	0,00	0,00	0	
689	25	+ sonstige Investitionseinzahlungen	0,00	0,00	0,00	0	
		26 = Summe der investiven Einzahlungen	0,00	0,00	0,00	0	
781	27	Auszahlungen von Zuweisungen und Zuschüssen für Investitionen und Investitionsförderungsmaßnahmen	0,00	0,00	0,00	0	0
782	28	+ Auszahlungen für den Erwerb von Grundstücken und Gebäuden	0,00	0,00	0,00	0	0
783	29	+ Auszahlungen für den Erwerb von beweglichem Anlagevermögen	0,00	0,00	0,00	0	0
784	30	+ Auszahlungen für den Erwerb von Finanzanlagen	0,00	0,00	0,00	0	0
785	31	+ Auszahlungen für Baumaßnahmen	0,00	0,00	0,00	0	0
786	32	+ Auszahlungen für die Gewährung von Ausleihungen (für Investitionen und Investitionsförderungsmaßnahmen Dritter)	0,00	0,00	0,00	0	0
787	33	+ Sonstige Investitionsauszahlungen	0,00	0,00	0,00	0	0
		34 = Summe der investiven Auszahlungen (= Zeilen 27 bis 33)	0,00	0,00	0,00	0	0
		35 = Saldo aus Investitionstätigkeit (= Zeilen 26 / 34)	0,00	0,00	0,00	0	
672	35a	Einzahlungen aus fremden Finanzmitteln	0,00	0,00	0,00	0	
772	35b	Auszahlungen aus fremden Finanzmitteln	0,00	0,00	0,00	0	
		35c Saldo aus fremden Finanzmitteln	0,00	0,00	0,00	0	
		36 = Finanzmittelüberschuss/- fehlbetrag (= Zeilen 17 und 35 und 35c)	0,00	0,00	0,00	0	

¹ Es bleibt der Gemeinde unbenommen, kalkulatorische Zinsen nachrichtlich auszuweisen.

² Die fortgeschriebenen Planansätze umfassen:

- den Ansatz des Haushaltsjahres,
- die Veränderungen durch Nachträge,
- die Inanspruchnahme der ein- oder gegenseitigen Deckungsfähigkeit und
- übertragene Ermächtigungen aus Haushaltsvorjahren.

Nicht erfasst vom fortgeschriebenen Planansatz sind die über- und außerplanmäßigen Auszahlungen / Aufwendungen und die zweckgebundenen Mehreinzahlungen / -erträge und entsprechende -auszahlungen nach § 23 Abs. 1 GemHVO-Doppik ins Folgejahr

³ übertragene Ermächtigungen nach § 23 Abs. 1 GemHVO-Doppik ins Folgejahr

Gesamtproduktbereich	3	Soziales und Jugend
Produktbereich	31	Grundversorgung und Hilfen n. d. SGB XII
Produkt	311230	Pflegegeld bei schwerster Pflegebedürftigkeit

⁴ Die Ziffern geben an, in welchen Kontengruppen und Kontenarten veranschlagt wurde.

⁵ laufende Nummerierung der Zeile

⁶ Zinsen sind regelmäßig nur in der Teilergebnisrechnung für den Produktbereich "Allgemeine Finanzwirtschaft" auszuweisen

⁷ Es wird empfohlen, in den Teilfinanzrechnungen die Zeilen 35a bis 35c (bei Ämtern bis 35e) des Musters zur Finanzrechnung auszuweisen.

⁸ In der Teilfinanzrechnung für die Produktgruppe "Sonstige allgemeine Finanzwirtschaft" sind die Zeilen 37 bis 43 des Musters zur Finanzierung auszuweisen

⁹ Angaben zu laufender Nummer 1 bis 17 können entfallen; siehe § 4 Abs. 5 GemHVO-Doppik

Gesamtproduktbereich	3	Soziales und Jugend
Produktbereich	31	Grundversorgung und Hilfen n. d. SGB XII
Produkt	311241	angemessene Aufwendungen für die Pflegeperson

Teilfinanzrechnung^{7,8}

Ein- und Auszahlungsarten			Ergebnis	fortgeschriebener	Ist- Ergebnis	Vergleich Ansatz/Ist	übertragene
			2017	Ansatz	2018	(Spalte.5./	Ermächtigungen ²
			in EUR	2018 ¹	in EUR	Spalte.6)	in EUR
1	2	3	4	5	6	7	8
		laufende Verwaltungstätigkeit⁹					
60	1	Steuern und ähnliche Abgaben	0,00	0,00	0,00	0	
61	2	+ Zuwendungen und allgemeine Umlagen	0,00	0,00	0,00	0	
62	3	+ sonstige Transfereinzahlungen	0,00	0,00	0,00	0	
63	4	+ öffentlich-rechtliche Leistungsentgelte	0,00	0,00	0,00	0	
641-642,646	5	+ privatrechtliche Leistungsentgelte	0,00	0,00	0,00	0	
648	6	+ Kostenerstattungen und Kostenumlagen	0,00	0,00	0,00	0	
65	7	+ sonstige Einzahlungen	0,00	0,00	0,00	0	
66	8	+ Zinsen und sonstige Finanzeinzahlungen	0,00	0,00	0,00	0	
		9 = Einzahlungen aus laufender Verwaltungstätigkeit	0,00	0,00	0,00	0	
70	10	Personalauszahlungen	0,00	0,00	0,00	0	0
71	11	+ Versorgungsauszahlungen	0,00	0,00	0,00	0	0
72	12	+ Auszahlungen für Sach- und Dienstleistungen	0,00	0,00	0,00	0	0
75	13	- Zinsen und sonstige Finanzauszahlungen	0,00	0,00	0,00	0	0
73	14	+ Transferauszahlungen	0,00	0,00	0,00	0	0
74	15	+ sonstige Auszahlungen	0,00	0,00	0,00	0	0
		16 = Auszahlungen aus laufender Verwaltungstätigkeit (= Zeilen 10 bis 15)	0,00	0,00	0,00	0	0
		17 = Saldo aus laufender Verwaltungstätigkeit (= Zeilen 9 / 16)	0,00	0,00	0,00	0	
		Investitionstätigkeit					
681	18	Einzahlungen aus Zuweisungen und Zuschüsse für Investitionen und Investitionsförderungsmaßnahmen	0,00	0,00	0,00	0	
682	19	+ Einzahlungen aus der Veräußerung von Grundstücken und Gebäuden	0,00	0,00	0,00	0	
683	20	+ Einzahlungen aus der Veräußerungen von beweglichem Anlagevermögen	0,00	0,00	0,00	0	
684	21	+ Einzahlungen aus der Veräußerungen von Finanzanlagen	0,00	0,00	0,00	0	
685	22	+ Einzahlungen aus der Abwicklung von Baumaßnahmen	0,00	0,00	0,00	0	
686	23	+ Einzahlungen aus Rückflüssen (für Investitionen und Investitionsförderungsmaßnahmen Dritter)	0,00	0,00	0,00	0	
688	24	+ Einzahlungen aus Beiträgen u.ä. Entgelten	0,00	0,00	0,00	0	
689	25	+ sonstige Investitionseinzahlungen	0,00	0,00	0,00	0	
		26 = Summe der investiven Einzahlungen	0,00	0,00	0,00	0	
781	27	Auszahlungen von Zuweisungen und Zuschüssen für Investitionen und Investitionsförderungsmaßnahmen	0,00	0,00	0,00	0	0
782	28	+ Auszahlungen für den Erwerb von Grundstücken und Gebäuden	0,00	0,00	0,00	0	0
783	29	+ Auszahlungen für den Erwerb von beweglichem Anlagevermögen	0,00	0,00	0,00	0	0
784	30	+ Auszahlungen für den Erwerb von Finanzanlagen	0,00	0,00	0,00	0	0
785	31	+ Auszahlungen für Baumaßnahmen	0,00	0,00	0,00	0	0
786	32	+ Auszahlungen für die Gewährung von Ausleihungen (für Investitionen und Investitionsförderungsmaßnahmen Dritter)	0,00	0,00	0,00	0	0
787	33	+ Sonstige Investitionsauszahlungen	0,00	0,00	0,00	0	0
		34 = Summe der investiven Auszahlungen (= Zeilen 27 bis 33)	0,00	0,00	0,00	0	0
		35 = Saldo aus Investitionstätigkeit (= Zeilen 26 / 34)	0,00	0,00	0,00	0	
672	35a	Einzahlungen aus fremden Finanzmitteln	0,00	0,00	0,00	0	
772	35b	Auszahlungen aus fremden Finanzmitteln	0,00	0,00	0,00	0	
		35c Saldo aus fremden Finanzmitteln	0,00	0,00	0,00	0	
		36 = Finanzmittelüberschuss/- fehlbetrag (= Zeilen 17 und 35 und 35c)	0,00	0,00	0,00	0	

¹ Es bleibt der Gemeinde unbenommen, kalkulatorische Zinsen nachrichtlich auszuweisen.

² Die fortgeschriebenen Planansätze umfassen:

- den Ansatz des Haushaltsjahres,
- die Veränderungen durch Nachträge,
- die Inanspruchnahme der ein- oder gegenseitigen Deckungsfähigkeit und
- übertragene Ermächtigungen aus Haushaltsvorjahren.

Nicht erfasst vom fortgeschriebenen Planansatz sind die über- und außerplanmäßigen Auszahlungen / Aufwendungen und die zweckgebundenen Mehreinzahlungen / -erträge und entsprechende -auszahlungen / -aufwendungen.

³ übertragene Ermächtigungen nach § 23 Abs. 1 GemHVO-Doppik ins Folgejahr

Gesamtproduktbereich	3	Soziales und Jugend
Produktbereich	31	Grundversorgung und Hilfen n. d. SGB XII
Produkt	311241	angemessene Aufwendungen für die Pflegeperson

⁴ Die Ziffern geben an, in welchen Kontengruppen und Kontenarten veranschlagt wurde.

⁵ laufende Nummerierung der Zeile

⁶ Zinsen sind regelmäßig nur in der Teilergebnisrechnung für den Produktbereich "Allgemeine Finanzwirtschaft" auszuweisen

⁷ Es wird empfohlen, in den Teilfinanzrechnungen die Zeilen 35a bis 35c (bei Ämtern bis 35e) des Musters zur Finanzrechnung auszuweisen.

⁸ In der Teilfinanzrechnung für die Produktgruppe "Sonstige allgemeine Finanzwirtschaft" sind die Zeilen 37 bis 43 des Musters zur Finanzierung auszuweisen

⁹ Angaben zu laufender Nummer 1 bis 17 können entfallen; siehe § 4 Abs. 5 GemHVO-Doppik

Gesamtproduktbereich	3	Soziales und Jugend
Produktbereich	31	Grundversorgung und Hilfen n. d. SGB XII
Produkt	311242	angemessene Beihilfen

Teilfinanzrechnung^{7,8}

Ein- und Auszahlungsarten			Ergebnis	fortgeschriebener Ansatz	Ist- Ergebnis	Vergleich Ansatz/Ist	übertragene Ermächtigungen ²
			2017	2018 ¹	2018	(Spalte.5./ Spalte.6)	in EUR
1	2	3	4	5	6	7	8
		laufende Verwaltungstätigkeit⁹					
60	1	Steuern und ähnliche Abgaben	0,00	0,00	0,00	0	
61	2	+ Zuwendungen und allgemeine Umlagen	0,00	0,00	0,00	0	
62	3	+ sonstige Transfereinzahlungen	0,00	0,00	0,00	0	
63	4	+ öffentlich-rechtliche Leistungsentgelte	0,00	0,00	0,00	0	
641-642,646	5	+ privatrechtliche Leistungsentgelte	0,00	0,00	0,00	0	
648	6	+ Kostenerstattungen und Kostenumlagen	0,00	0,00	0,00	0	
65	7	+ sonstige Einzahlungen	0,00	0,00	0,00	0	
66	8	+ Zinsen und sonstige Finanzeinzahlungen	0,00	0,00	0,00	0	
		9 = Einzahlungen aus laufender Verwaltungstätigkeit	0,00	0,00	0,00	0	
70	10	Personalauszahlungen	0,00	0,00	0,00	0	0
71	11	+ Versorgungsauszahlungen	0,00	0,00	0,00	0	0
72	12	+ Auszahlungen für Sach- und Dienstleistungen	0,00	0,00	0,00	0	0
75	13	- Zinsen und sonstige Finanzauszahlungen	0,00	0,00	0,00	0	0
73	14	+ Transferauszahlungen	0,00	0,00	0,00	0	0
74	15	+ sonstige Auszahlungen	0,00	0,00	0,00	0	0
		16 = Auszahlungen aus laufender Verwaltungstätigkeit (= Zeilen 10 bis 15)	0,00	0,00	0,00	0	0
		17 = Saldo aus laufender Verwaltungstätigkeit (= Zeilen 9 / 16)	0,00	0,00	0,00	0	
		Investitionstätigkeit					
681	18	Einzahlungen aus Zuweisungen und Zuschüsse für Investitionen und Investitionsförderungsmaßnahmen	0,00	0,00	0,00	0	
682	19	+ Einzahlungen aus der Veräußerung von Grundstücken und Gebäuden	0,00	0,00	0,00	0	
683	20	+ Einzahlungen aus der Veräußerungen von beweglichem Anlagevermögen	0,00	0,00	0,00	0	
684	21	+ Einzahlungen aus der Veräußerungen von Finanzanlagen	0,00	0,00	0,00	0	
685	22	+ Einzahlungen aus der Abwicklung von Baumaßnahmen	0,00	0,00	0,00	0	
686	23	+ Einzahlungen aus Rückflüssen (für Investitionen und Investitionsförderungsmaßnahmen Dritter)	0,00	0,00	0,00	0	
688	24	+ Einzahlungen aus Beiträgen u.ä. Entgelten	0,00	0,00	0,00	0	
689	25	+ sonstige Investitionseinzahlungen	0,00	0,00	0,00	0	
		26 = Summe der investiven Einzahlungen	0,00	0,00	0,00	0	
781	27	Auszahlungen von Zuweisungen und Zuschüssen für Investitionen und Investitionsförderungsmaßnahmen	0,00	0,00	0,00	0	0
782	28	+ Auszahlungen für den Erwerb von Grundstücken und Gebäuden	0,00	0,00	0,00	0	0
783	29	+ Auszahlungen für den Erwerb von beweglichem Anlagevermögen	0,00	0,00	0,00	0	0
784	30	+ Auszahlungen für den Erwerb von Finanzanlagen	0,00	0,00	0,00	0	0
785	31	+ Auszahlungen für Baumaßnahmen	0,00	0,00	0,00	0	0
786	32	+ Auszahlungen für die Gewährung von Ausleihungen (für Investitionen und Investitionsförderungsmaßnahmen Dritter)	0,00	0,00	0,00	0	0
787	33	+ Sonstige Investitionsauszahlungen	0,00	0,00	0,00	0	0
		34 = Summe der investiven Auszahlungen (= Zeilen 27 bis 33)	0,00	0,00	0,00	0	0
		35 = Saldo aus Investitionstätigkeit (= Zeilen 26 / 34)	0,00	0,00	0,00	0	
672	35a	Einzahlungen aus fremden Finanzmitteln	0,00	0,00	0,00	0	
772	35b	Auszahlungen aus fremden Finanzmitteln	0,00	0,00	0,00	0	
		35c Saldo aus fremden Finanzmitteln	0,00	0,00	0,00	0	
		36 = Finanzmittelüberschuss/- fehlbetrag (= Zeilen 17 und 35 und 35c)	0,00	0,00	0,00	0	

¹ Es bleibt der Gemeinde unbenommen, kalkulatorische Zinsen nachrichtlich auszuweisen.

² Die fortgeschriebenen Planansätze umfassen:

- den Ansatz des Haushaltsjahres,
- die Veränderungen durch Nachträge,
- die Inanspruchnahme der ein- oder gegenseitigen Deckungsfähigkeit und
- übertragene Ermächtigungen aus Haushaltsvorjahren.

Nicht erfasst vom fortgeschriebenen Planansatz sind die über- und außerplanmäßigen Auszahlungen / Aufwendungen und die zweckgebundenen Mehreinzahlungen / -erträge und entsprechende -auszahlungen / -aufwendungen.

³ übertragene Ermächtigungen nach § 23 Abs. 1 GemHVO-Doppik ins Folgejahr

Gesamtproduktbereich	3	Soziales und Jugend
Produktbereich	31	Grundversorgung und Hilfen n. d. SGB XII
Produkt	311242	angemessene Beihilfen

⁴ Die Ziffern geben an, in welchen Kontengruppen und Kontenarten veranschlagt wurde.

⁵ laufende Nummerierung der Zeile

⁶ Zinsen sind regelmäßig nur in der Teilergebnisrechnung für den Produktbereich "Allgemeine Finanzwirtschaft" auszuweisen

⁷ Es wird empfohlen, in den Teilfinanzrechnungen die Zeilen 35a bis 35c (bei Ämtern bis 35e) des Musters zur Finanzrechnung auszuweisen.

⁸ In der Teilfinanzrechnung für die Produktgruppe "Sonstige allgemeine Finanzwirtschaft" sind die Zeilen 37 bis 43 des Musters zur Finanzierung auszuweisen

⁹ Angaben zu laufender Nummer 1 bis 17 können entfallen; siehe § 4 Abs. 5 GemHVO-Doppik

Gesamtproduktbereich	3	Soziales und Jugend
Produktbereich	31	Grundversorgung und Hilfen n. d. SGB XII
Produkt	311243	Aufwendungen für die Beiträge der Pflegeperson oder einer besonderen Pflegekraft für eine angemessene Alterssicherung

Teilfinanzrechnung^{7,8}

Ein- und Auszahlungsarten			Ergebnis	fortgeschriebener	Ist- Ergebnis	Vergleich Ansatz/Ist	übertragene
			2017	Ansatz	2018	(Spalte.5./	Ermächtigungen ²
			in EUR	2018 ¹	in EUR	Spalte.6)	in EUR
1	2	3	4	5	6	7	8
laufende Verwaltungstätigkeit⁹							
60	1	Steuern und ähnliche Abgaben	0,00	0,00	0,00	0	
61	2	+ Zuwendungen und allgemeine Umlagen	0,00	0,00	0,00	0	
62	3	+ sonstige Transfereinzahlungen	0,00	0,00	0,00	0	
63	4	+ öffentlich-rechtliche Leistungsentgelte	0,00	0,00	0,00	0	
641-642, 646	5	+ privatrechtliche Leistungsentgelte	0,00	0,00	0,00	0	
648	6	+ Kostenerstattungen und Kostenumlagen	0,00	0,00	0,00	0	
65	7	+ sonstige Einzahlungen	0,00	0,00	0,00	0	
66	8	+ Zinsen und sonstige Finanzeinzahlungen	0,00	0,00	0,00	0	
9 = Einzahlungen aus laufender Verwaltungstätigkeit			0,00	0,00	0,00	0	
70	10	Personalauszahlungen	0,00	0,00	0,00	0	0
71	11	+ Versorgungsauszahlungen	0,00	0,00	0,00	0	0
72	12	+ Auszahlungen für Sach- und Dienstleistungen	0,00	0,00	0,00	0	0
75	13	- Zinsen und sonstige Finanzauszahlungen	0,00	0,00	0,00	0	0
73	14	+ Transferauszahlungen	0,00	0,00	0,00	0	0
74	15	+ sonstige Auszahlungen	0,00	0,00	0,00	0	0
16 = Auszahlungen aus laufender Verwaltungstätigkeit (= Zeilen 10 bis 15)			0,00	0,00	0,00	0	0
17 = Saldo aus laufender Verwaltungstätigkeit (= Zeilen 9 / 16)			0,00	0,00	0,00	0	
Investitionstätigkeit							
681	18	Einzahlungen aus Zuweisungen und Zuschüsse für Investitionen und Investitionsförderungsmaßnahmen	0,00	0,00	0,00	0	
682	19	+ Einzahlungen aus der Veräußerung von Grundstücken und Gebäuden	0,00	0,00	0,00	0	
683	20	+ Einzahlungen aus der Veräußerung von beweglichem Anlagevermögen	0,00	0,00	0,00	0	
684	21	+ Einzahlungen aus der Veräußerung von Finanzanlagen	0,00	0,00	0,00	0	
685	22	+ Einzahlungen aus der Abwicklung von Baumaßnahmen	0,00	0,00	0,00	0	
686	23	+ Einzahlungen aus Rückflüssen (für Investitionen und Investitionsförderungsmaßnahmen Dritter)	0,00	0,00	0,00	0	
688	24	+ Einzahlungen aus Beiträgen u.ä. Entgelten	0,00	0,00	0,00	0	
689	25	+ sonstige Investitionseinzahlungen	0,00	0,00	0,00	0	
26 = Summe der investiven Einzahlungen			0,00	0,00	0,00	0	
781	27	Auszahlungen von Zuweisungen und Zuschüssen für Investitionen und Investitionsförderungsmaßnahmen	0,00	0,00	0,00	0	0
782	28	+ Auszahlungen für den Erwerb von Grundstücken und Gebäuden	0,00	0,00	0,00	0	0
783	29	+ Auszahlungen für den Erwerb von beweglichem Anlagevermögen	0,00	0,00	0,00	0	0
784	30	+ Auszahlungen für den Erwerb von Finanzanlagen	0,00	0,00	0,00	0	0
785	31	+ Auszahlungen für Baumaßnahmen	0,00	0,00	0,00	0	0
786	32	+ Auszahlungen für die Gewährung von Ausleihungen (für Investitionen und Investitionsförderungsmaßnahmen Dritter)	0,00	0,00	0,00	0	0
787	33	+ Sonstige Investitionsauszahlungen	0,00	0,00	0,00	0	0
34 = Summe der investiven Auszahlungen (= Zeilen 27 bis 33)			0,00	0,00	0,00	0	0
35 = Saldo aus Investitionstätigkeit (= Zeilen 26 / 34)			0,00	0,00	0,00	0	
672	35a	Einzahlungen aus fremden Finanzmitteln	0,00	0,00	0,00	0	
772	35b	Auszahlungen aus fremden Finanzmitteln	0,00	0,00	0,00	0	
35c Saldo aus fremden Finanzmitteln			0,00	0,00	0,00	0	
36 = Finanzmittelüberschuss/- fehlbetrag (= Zeilen 17 und 35 und 35c)			0,00	0,00	0,00	0	

¹ Es bleibt der Gemeinde unbenommen, kalkulatorische Zinsen nachrichtlich auszuweisen.

² Die fortgeschriebenen Planansätze umfassen:

- den Ansatz des Haushaltsjahres,
- die Veränderungen durch Nachträge,
- die Inanspruchnahme der ein- oder gegenseitigen Deckungsfähigkeit und
- übertragene Ermächtigungen aus Haushaltsvorjahren.

Nicht erfasst vom fortgeschriebenen Planansatz sind die über- und außerplanmäßigen Auszahlungen / Aufwendungen und die zweckgebundenen Mehreinzahlungen / -erträge und entsprechende -auszahlungen / -aufwendungen.

Gesamtproduktbereich	3	Soziales und Jugend
Produktbereich	31	Grundversorgung und Hilfen n. d. SGB XII
Produkt	311243	Aufwendungen für die Beiträge der Pflegeperson oder einer besonderen Pflegekraft für eine angemessene Alterssicherung

³ übertragene Ermächtigungen nach § 23 Abs. 1 GemHVO-Doppik ins Folgejahr

⁴ Die Ziffern geben an, in welchen Kontengruppen und Kontenarten veranschlagt wurde.

⁵ laufende Nummerierung der Zeile

⁶ Zinsen sind regelmäßig nur in der Teilergebnisrechnung für den Produktbereich "Allgemeine Finanzwirtschaft" auszuweisen

⁷ Es wird empfohlen, in den Teilfinanzrechnungen die Zeilen 35a bis 35c (bei Ämtern bis 35e) des Musters zur Finanzrechnung auszuweisen.

⁸ In der Teilfinanzrechnung für die Produktgruppe "Sonstige allgemeine Finanzwirtschaft" sind die Zeilen 37 bis 43 des Musters zur Finanzierung auszuweisen

⁹ Angaben zu laufender Nummer 1 bis 17 können entfallen; siehe § 4 Abs. 5 GemHVO-Doppik

Gesamtproduktbereich	3	Soziales und Jugend
Produktbereich	31	Grundversorgung und Hilfen n. d. SGB XII
Produkt	311244	Kosten für die Heranziehung einer besonderen Pflegekraft (insbesondere Finanzierung des sog. Arbeitgebermodells)

Teilfinanzrechnung^{7,8}

Ein- und Auszahlungsarten			Ergebnis	fortgeschriebener	Ist- Ergebnis	Vergleich Ansatz/Ist	übertragene
			2017	Ansatz	2018	(Spalte.5./	Ermächtigungen ²
			in EUR	2018 ¹	in EUR	Spalte.6)	in EUR
1	2	3	4	5	6	7	8
		laufende Verwaltungstätigkeit⁹					
60	1	Steuern und ähnliche Abgaben	0,00	0,00	0,00	0	
61	2	+ Zuwendungen und allgemeine Umlagen	0,00	0,00	0,00	0	
62	3	+ sonstige Transfereinzahlungen	0,00	0,00	0,00	0	
63	4	+ öffentlich-rechtliche Leistungsentgelte	0,00	0,00	0,00	0	
641-642, 646	5	+ privatrechtliche Leistungsentgelte	0,00	0,00	0,00	0	
648	6	+ Kostenerstattungen und Kostenumlagen	0,00	0,00	0,00	0	
65	7	+ sonstige Einzahlungen	0,00	0,00	0,00	0	
66	8	+ Zinsen und sonstige Finanzeinzahlungen	0,00	0,00	0,00	0	
		9 = Einzahlungen aus laufender Verwaltungstätigkeit	0,00	0,00	0,00	0	
70	10	Personalauszahlungen	0,00	0,00	0,00	0	0
71	11	+ Versorgungsauszahlungen	0,00	0,00	0,00	0	0
72	12	+ Auszahlungen für Sach- und Dienstleistungen	0,00	0,00	0,00	0	0
75	13	- Zinsen und sonstige Finanzauszahlungen	0,00	0,00	0,00	0	0
73	14	+ Transferauszahlungen	0,00	0,00	0,00	0	0
74	15	+ sonstige Auszahlungen	0,00	0,00	0,00	0	0
		16 = Auszahlungen aus laufender Verwaltungstätigkeit (= Zeilen 10 bis 15)	0,00	0,00	0,00	0	0
		17 = Saldo aus laufender Verwaltungstätigkeit (= Zeilen 9 / 16)	0,00	0,00	0,00	0	
		Investitionstätigkeit					
681	18	Einzahlungen aus Zuweisungen und Zuschüsse für Investitionen und Investitionsförderungsmaßnahmen	0,00	0,00	0,00	0	
682	19	+ Einzahlungen aus der Veräußerung von Grundstücken und Gebäuden	0,00	0,00	0,00	0	
683	20	+ Einzahlungen aus der Veräußerung von beweglichem Anlagevermögen	0,00	0,00	0,00	0	
684	21	+ Einzahlungen aus der Veräußerung von Finanzanlagen	0,00	0,00	0,00	0	
685	22	+ Einzahlungen aus der Abwicklung von Baumaßnahmen	0,00	0,00	0,00	0	
686	23	+ Einzahlungen aus Rückflüssen (für Investitionen und Investitionsförderungsmaßnahmen Dritter)	0,00	0,00	0,00	0	
688	24	+ Einzahlungen aus Beiträgen u.ä. Entgelten	0,00	0,00	0,00	0	
689	25	+ sonstige Investitionseinzahlungen	0,00	0,00	0,00	0	
		26 = Summe der investiven Einzahlungen	0,00	0,00	0,00	0	
781	27	Auszahlungen von Zuweisungen und Zuschüssen für Investitionen und Investitionsförderungsmaßnahmen	0,00	0,00	0,00	0	0
782	28	+ Auszahlungen für den Erwerb von Grundstücken und Gebäuden	0,00	0,00	0,00	0	0
783	29	+ Auszahlungen für den Erwerb von beweglichem Anlagevermögen	0,00	0,00	0,00	0	0
784	30	+ Auszahlungen für den Erwerb von Finanzanlagen	0,00	0,00	0,00	0	0
785	31	+ Auszahlungen für Baumaßnahmen	0,00	0,00	0,00	0	0
786	32	+ Auszahlungen für die Gewährung von Ausleihungen (für Investitionen und Investitionsförderungsmaßnahmen Dritter)	0,00	0,00	0,00	0	0
787	33	+ Sonstige Investitionsauszahlungen	0,00	0,00	0,00	0	0
		34 = Summe der investiven Auszahlungen (= Zeilen 27 bis 33)	0,00	0,00	0,00	0	0
		35 = Saldo aus Investitionstätigkeit (= Zeilen 26 / 34)	0,00	0,00	0,00	0	
672	35a	Einzahlungen aus fremden Finanzmitteln	0,00	0,00	0,00	0	
772	35b	Auszahlungen aus fremden Finanzmitteln	0,00	0,00	0,00	0	
		35c Saldo aus fremden Finanzmitteln	0,00	0,00	0,00	0	
		36 = Finanzmittelüberschuss/- fehlbetrag (= Zeilen 17 und 35 und 35c)	0,00	0,00	0,00	0	

¹ Es bleibt der Gemeinde unbenommen, kalkulatorische Zinsen nachrichtlich auszuweisen.

² Die fortgeschriebenen Planansätze umfassen:

- den Ansatz des Haushaltsjahres,
- die Veränderungen durch Nachträge,
- die Inanspruchnahme der ein- oder gegenseitigen Deckungsfähigkeit und
- übertragene Ermächtigungen aus Haushaltsvorjahren.

Nicht erfasst vom fortgeschriebenen Planansatz sind die über- und außerplanmäßigen Auszahlungen / Aufwendungen und die zweckgebundenen Mehreinzahlungen / -erträge und entsprechende -auszahlungen / -aufwendungen.

Gesamtproduktbereich	3	Soziales und Jugend
Produktbereich	31	Grundversorgung und Hilfen n. d. SGB XII
Produkt	311244	Kosten für die Heranziehung einer besonderen Pflegekraft (insbesondere Finanzierung des sog. Arbeitgebermodells)

³ übertragene Ermächtigungen nach § 23 Abs. 1 GemHVO-Doppik ins Folgejahr

⁴ Die Ziffern geben an, in welchen Kontengruppen und Kontenarten veranschlagt wurde.

⁵ laufende Nummerierung der Zeile

⁶ Zinsen sind regelmäßig nur in der Teilergebnisrechnung für den Produktbereich "Allgemeine Finanzwirtschaft" auszuweisen

⁷ Es wird empfohlen, in den Teilfinanzrechnungen die Zeilen 35a bis 35c (bei Ämtern bis 35e) des Musters zur Finanzrechnung auszuweisen.

⁸ In der Teilfinanzrechnung für die Produktgruppe "Sonstige allgemeine Finanzwirtschaft" sind die Zeilen 37 bis 43 des Musters zur Finanzierung auszuweisen

⁹ Angaben zu laufender Nummer 1 bis 17 können entfallen; siehe § 4 Abs. 5 GemHVO-Doppik

Gesamtproduktbereich	3	Soziales und Jugend
Produktbereich	31	Grundversorgung und Hilfen n. d. SGB XII
Produkt	311245	Hilfsmittel

Teilfinanzrechnung^{7,8}

Ein- und Auszahlungsarten			Ergebnis	fortgeschriebener Ansatz	Ist- Ergebnis	Vergleich Ansatz/Ist	übertragene Ermächtigungen ²
			2017	2018 ¹	2018	(Spalte.5./ Spalte.6)	in EUR
1	2	3	4	5	6	7	8
		laufende Verwaltungstätigkeit⁹					
60	1	Steuern und ähnliche Abgaben	0,00	0,00	0,00	0	
61	2	+ Zuwendungen und allgemeine Umlagen	0,00	0,00	0,00	0	
62	3	+ sonstige Transfereinzahlungen	0,00	0,00	0,00	0	
63	4	+ öffentlich-rechtliche Leistungsentgelte	0,00	0,00	0,00	0	
641-642,646	5	+ privatrechtliche Leistungsentgelte	0,00	0,00	0,00	0	
648	6	+ Kostenerstattungen und Kostenumlagen	0,00	0,00	0,00	0	
65	7	+ sonstige Einzahlungen	0,00	0,00	0,00	0	
66	8	+ Zinsen und sonstige Finanzeinzahlungen	0,00	0,00	0,00	0	
		9 = Einzahlungen aus laufender Verwaltungstätigkeit	0,00	0,00	0,00	0	
70	10	Personalauszahlungen	0,00	0,00	0,00	0	0
71	11	+ Versorgungsauszahlungen	0,00	0,00	0,00	0	0
72	12	+ Auszahlungen für Sach- und Dienstleistungen	0,00	0,00	0,00	0	0
75	13	- Zinsen und sonstige Finanzauszahlungen	0,00	0,00	0,00	0	0
73	14	+ Transferauszahlungen	0,00	0,00	0,00	0	0
74	15	+ sonstige Auszahlungen	0,00	0,00	0,00	0	0
		16 = Auszahlungen aus laufender Verwaltungstätigkeit (= Zeilen 10 bis 15)	0,00	0,00	0,00	0	0
		17 = Saldo aus laufender Verwaltungstätigkeit (= Zeilen 9 / 16)	0,00	0,00	0,00	0	
		Investitionstätigkeit					
681	18	Einzahlungen aus Zuweisungen und Zuschüsse für Investitionen und Investitionsförderungsmaßnahmen	0,00	0,00	0,00	0	
682	19	+ Einzahlungen aus der Veräußerung von Grundstücken und Gebäuden	0,00	0,00	0,00	0	
683	20	+ Einzahlungen aus der Veräußerungen von beweglichem Anlagevermögen	0,00	0,00	0,00	0	
684	21	+ Einzahlungen aus der Veräußerungen von Finanzanlagen	0,00	0,00	0,00	0	
685	22	+ Einzahlungen aus der Abwicklung von Baumaßnahmen	0,00	0,00	0,00	0	
686	23	+ Einzahlungen aus Rückflüssen (für Investitionen und Investitionsförderungsmaßnahmen Dritter)	0,00	0,00	0,00	0	
688	24	+ Einzahlungen aus Beiträgen u.ä. Entgelten	0,00	0,00	0,00	0	
689	25	+ sonstige Investitionseinzahlungen	0,00	0,00	0,00	0	
		26 = Summe der investiven Einzahlungen	0,00	0,00	0,00	0	
781	27	Auszahlungen von Zuweisungen und Zuschüssen für Investitionen und Investitionsförderungsmaßnahmen	0,00	0,00	0,00	0	0
782	28	+ Auszahlungen für den Erwerb von Grundstücken und Gebäuden	0,00	0,00	0,00	0	0
783	29	+ Auszahlungen für den Erwerb von beweglichem Anlagevermögen	0,00	0,00	0,00	0	0
784	30	+ Auszahlungen für den Erwerb von Finanzanlagen	0,00	0,00	0,00	0	0
785	31	+ Auszahlungen für Baumaßnahmen	0,00	0,00	0,00	0	0
786	32	+ Auszahlungen für die Gewährung von Ausleihungen (für Investitionen und Investitionsförderungsmaßnahmen Dritter)	0,00	0,00	0,00	0	0
787	33	+ Sonstige Investitionsauszahlungen	0,00	0,00	0,00	0	0
		34 = Summe der investiven Auszahlungen (= Zeilen 27 bis 33)	0,00	0,00	0,00	0	0
		35 = Saldo aus Investitionstätigkeit (= Zeilen 26 / 34)	0,00	0,00	0,00	0	
672	35a	Einzahlungen aus fremden Finanzmitteln	0,00	0,00	0,00	0	
772	35b	Auszahlungen aus fremden Finanzmitteln	0,00	0,00	0,00	0	
		35c Saldo aus fremden Finanzmitteln	0,00	0,00	0,00	0	
		36 = Finanzmittelüberschuss/- fehlbetrag (= Zeilen 17 und 35 und 35c)	0,00	0,00	0,00	0	

¹ Es bleibt der Gemeinde unbenommen, kalkulatorische Zinsen nachrichtlich auszuweisen.

² Die fortgeschriebenen Planansätze umfassen:

- den Ansatz des Haushaltsjahres,
- die Veränderungen durch Nachträge,
- die Inanspruchnahme der ein- oder gegenseitigen Deckungsfähigkeit und
- übertragene Ermächtigungen aus Haushaltsvorjahren.

Nicht erfasst vom fortgeschriebenen Planansatz sind die über- und außerplanmäßigen Auszahlungen / Aufwendungen und die zweckgebundenen Mehreinzahlungen / -erträge und entsprechende -auszahlungen / -aufwendungen.

³ übertragene Ermächtigungen nach § 23 Abs. 1 GemHVO-Doppik ins Folgejahr

Gesamtproduktbereich	3	Soziales und Jugend
Produktbereich	31	Grundversorgung und Hilfen n. d. SGB XII
Produkt	311245	Hilfsmittel

⁴ Die Ziffern geben an, in welchen Kontengruppen und Kontenarten veranschlagt wurde.

⁵ laufende Nummerierung der Zeile

⁶ Zinsen sind regelmäßig nur in der Teilergebnisrechnung für den Produktbereich "Allgemeine Finanzwirtschaft" auszuweisen

⁷ Es wird empfohlen, in den Teilfinanzrechnungen die Zeilen 35a bis 35c (bei Ämtern bis 35e) des Musters zur Finanzrechnung auszuweisen.

⁸ In der Teilfinanzrechnung für die Produktgruppe "Sonstige allgemeine Finanzwirtschaft" sind die Zeilen 37 bis 43 des Musters zur Finanzierung auszuweisen

⁹ Angaben zu laufender Nummer 1 bis 17 können entfallen; siehe § 4 Abs. 5 GemHVO-Doppik

Gesamtproduktbereich	3	Soziales und Jugend
Produktbereich	31	Grundversorgung und Hilfen n. d. SGB XII
Produkt	311250	Ausgaben teilstationäre Pflege

Teilfinanzrechnung^{7,8}

Ein- und Auszahlungsarten			Ergebnis	fortgeschriebener	Ist- Ergebnis	Vergleich Ansatz/Ist	übertragene
			2017	Ansatz	2018	(Spalte.5./	Ermächtigungen ²
			in EUR	2018 ¹	in EUR	Spalte.6)	in EUR
1	2	3	4	5	6	7	8
		laufende Verwaltungstätigkeit⁹					
60	1	Steuern und ähnliche Abgaben	0,00	0,00	0,00	0	
61	2	+ Zuwendungen und allgemeine Umlagen	0,00	0,00	0,00	0	
62	3	+ sonstige Transfereinzahlungen	0,00	0,00	0,00	0	
63	4	+ öffentlich-rechtliche Leistungsentgelte	0,00	0,00	0,00	0	
641- 642, 646	5	+ privatrechtliche Leistungsentgelte	0,00	0,00	0,00	0	
648	6	+ Kostenerstattungen und Kostenumlagen	0,00	0,00	0,00	0	
65	7	+ sonstige Einzahlungen	0,00	0,00	0,00	0	
66	8	+ Zinsen und sonstige Finanzeinzahlungen	0,00	0,00	0,00	0	
		9 = Einzahlungen aus laufender Verwaltungstätigkeit	0,00	0,00	0,00	0	
70	10	Personalauszahlungen	0,00	0,00	0,00	0	0
71	11	+ Versorgungsauszahlungen	0,00	0,00	0,00	0	0
72	12	+ Auszahlungen für Sach- und Dienstleistungen	0,00	0,00	0,00	0	0
75	13	- Zinsen und sonstige Finanzauszahlungen	0,00	0,00	0,00	0	0
73	14	+ Transferauszahlungen	0,00	0,00	0,00	0	0
74	15	+ sonstige Auszahlungen	0,00	0,00	0,00	0	0
		16 = Auszahlungen aus laufender Verwaltungstätigkeit (= Zeilen 10 bis 15)	0,00	0,00	0,00	0	0
		17 = Saldo aus laufender Verwaltungstätigkeit (= Zeilen 9 / 16)	0,00	0,00	0,00	0	
		Investitionstätigkeit					
681	18	Einzahlungen aus Zuweisungen und Zuschüsse für Investitionen und Investitionsförderungsmaßnahmen	0,00	0,00	0,00	0	
682	19	+ Einzahlungen aus der Veräußerung von Grundstücken und Gebäuden	0,00	0,00	0,00	0	
683	20	+ Einzahlungen aus der Veräußerungen von beweglichem Anlagevermögen	0,00	0,00	0,00	0	
684	21	+ Einzahlungen aus der Veräußerungen von Finanzanlagen	0,00	0,00	0,00	0	
685	22	+ Einzahlungen aus der Abwicklung von Baumaßnahmen	0,00	0,00	0,00	0	
686	23	+ Einzahlungen aus Rückflüssen (für Investitionen und Investitionsförderungsmaßnahmen Dritter)	0,00	0,00	0,00	0	
688	24	+ Einzahlungen aus Beiträgen u.ä. Entgelten	0,00	0,00	0,00	0	
689	25	+ sonstige Investitionseinzahlungen	0,00	0,00	0,00	0	
		26 = Summe der investiven Einzahlungen	0,00	0,00	0,00	0	
781	27	Auszahlungen von Zuweisungen und Zuschüssen für Investitionen und Investitionsförderungsmaßnahmen	0,00	0,00	0,00	0	0
782	28	+ Auszahlungen für den Erwerb von Grundstücken und Gebäuden	0,00	0,00	0,00	0	0
783	29	+ Auszahlungen für den Erwerb von beweglichem Anlagevermögen	0,00	0,00	0,00	0	0
784	30	+ Auszahlungen für den Erwerb von Finanzanlagen	0,00	0,00	0,00	0	0
785	31	+ Auszahlungen für Baumaßnahmen	0,00	0,00	0,00	0	0
786	32	+ Auszahlungen für die Gewährung von Ausleihungen (für Investitionen und Investitionsförderungsmaßnahmen Dritter)	0,00	0,00	0,00	0	0
787	33	+ Sonstige Investitionsauszahlungen	0,00	0,00	0,00	0	0
		34 = Summe der investiven Auszahlungen (= Zeilen 27 bis 33)	0,00	0,00	0,00	0	0
		35 = Saldo aus Investitionstätigkeit (= Zeilen 26 / 34)	0,00	0,00	0,00	0	
672	35a	Einzahlungen aus fremden Finanzmitteln	0,00	0,00	0,00	0	
772	35b	Auszahlungen aus fremden Finanzmitteln	0,00	0,00	0,00	0	
		35c Saldo aus fremden Finanzmitteln	0,00	0,00	0,00	0	
		36 = Finanzmittelüberschuss/- fehlbetrag (= Zeilen 17 und 35 und 35c)	0,00	0,00	0,00	0	

¹ Es bleibt der Gemeinde unbenommen, kalkulatorische Zinsen nachrichtlich auszuweisen.

² Die fortgeschriebenen Planansätze umfassen:

- den Ansatz des Haushaltsjahres,
- die Veränderungen durch Nachträge,
- die Inanspruchnahme der ein- oder gegenseitigen Deckungsfähigkeit und
- übertragene Ermächtigungen aus Haushaltsvorjahren.

Nicht erfasst vom fortgeschriebenen Planansatz sind die über- und außerplanmäßigen Auszahlungen / Aufwendungen und die zweckgebundenen Mehreinzahlungen / -erträge und entsprechende -auszahlungen / -aufwendungen.

³ übertragene Ermächtigungen nach § 23 Abs. 1 GemHVO-Doppik ins Folgejahr

Gesamtproduktbereich	3	Soziales und Jugend
Produktbereich	31	Grundversorgung und Hilfen n. d. SGB XII
Produkt	311250	Ausgaben teilstationäre Pflege

⁴ Die Ziffern geben an, in welchen Kontengruppen und Kontenarten veranschlagt wurde.

⁵ laufende Nummerierung der Zeile

⁶ Zinsen sind regelmäßig nur in der Teilergebnisrechnung für den Produktbereich "Allgemeine Finanzwirtschaft" auszuweisen

⁷ Es wird empfohlen, in den Teilfinanzrechnungen die Zeilen 35a bis 35c (bei Ämtern bis 35e) des Musters zur Finanzrechnung auszuweisen.

⁸ In der Teilfinanzrechnung für die Produktgruppe "Sonstige allgemeine Finanzwirtschaft" sind die Zeilen 37 bis 43 des Musters zur Finanzierung auszuweisen

⁹ Angaben zu laufender Nummer 1 bis 17 können entfallen; siehe § 4 Abs. 5 GemHVO-Doppik

Gesamtproduktbereich	3	Soziales und Jugend
Produktbereich	31	Grundversorgung und Hilfen n. d. SGB XII
Produkt	311260	Ausgaben für stationäre Pflege

Teilfinanzrechnung^{7,8}

Ein- und Auszahlungsarten			Ergebnis	fortgeschriebener	Ist- Ergebnis	Vergleich Ansatz/Ist	übertragene
			2017	Ansatz	2018	(Spalte.5./	Ermächtigungen ²
			in EUR	2018 ¹	in EUR	Spalte.6)	in EUR
1	2	3	4	5	6	7	8
		laufende Verwaltungstätigkeit⁹					
60	1	Steuern und ähnliche Abgaben	0,00	0,00	0,00	0	
61	2	+ Zuwendungen und allgemeine Umlagen	0,00	0,00	0,00	0	
62	3	+ sonstige Transfereinzahlungen	0,00	0,00	0,00	0	
63	4	+ öffentlich-rechtliche Leistungsentgelte	0,00	0,00	0,00	0	
641-642,646	5	+ privatrechtliche Leistungsentgelte	0,00	0,00	0,00	0	
648	6	+ Kostenerstattungen und Kostenumlagen	0,00	0,00	0,00	0	
65	7	+ sonstige Einzahlungen	0,00	0,00	0,00	0	
66	8	+ Zinsen und sonstige Finanzeinzahlungen	0,00	0,00	0,00	0	
		9 = Einzahlungen aus laufender Verwaltungstätigkeit	0,00	0,00	0,00	0	
70	10	Personalauszahlungen	0,00	0,00	0,00	0	0
71	11	+ Versorgungsauszahlungen	0,00	0,00	0,00	0	0
72	12	+ Auszahlungen für Sach- und Dienstleistungen	0,00	0,00	0,00	0	0
75	13	- Zinsen und sonstige Finanzauszahlungen	0,00	0,00	0,00	0	0
73	14	+ Transferauszahlungen	0,00	0,00	0,00	0	0
74	15	+ sonstige Auszahlungen	0,00	0,00	0,00	0	0
		16 = Auszahlungen aus laufender Verwaltungstätigkeit (= Zeilen 10 bis 15)	0,00	0,00	0,00	0	0
		17 = Saldo aus laufender Verwaltungstätigkeit (= Zeilen 9 / 16)	0,00	0,00	0,00	0	
		Investitionstätigkeit					
681	18	Einzahlungen aus Zuweisungen und Zuschüsse für Investitionen und Investitionsförderungsmaßnahmen	0,00	0,00	0,00	0	
682	19	+ Einzahlungen aus der Veräußerung von Grundstücken und Gebäuden	0,00	0,00	0,00	0	
683	20	+ Einzahlungen aus der Veräußerungen von beweglichem Anlagevermögen	0,00	0,00	0,00	0	
684	21	+ Einzahlungen aus der Veräußerungen von Finanzanlagen	0,00	0,00	0,00	0	
685	22	+ Einzahlungen aus der Abwicklung von Baumaßnahmen	0,00	0,00	0,00	0	
686	23	+ Einzahlungen aus Rückflüssen (für Investitionen und Investitionsförderungsmaßnahmen Dritter)	0,00	0,00	0,00	0	
688	24	+ Einzahlungen aus Beiträgen u.ä. Entgelten	0,00	0,00	0,00	0	
689	25	+ sonstige Investitionseinzahlungen	0,00	0,00	0,00	0	
		26 = Summe der investiven Einzahlungen	0,00	0,00	0,00	0	
781	27	Auszahlungen von Zuweisungen und Zuschüssen für Investitionen und Investitionsförderungsmaßnahmen	0,00	0,00	0,00	0	0
782	28	+ Auszahlungen für den Erwerb von Grundstücken und Gebäuden	0,00	0,00	0,00	0	0
783	29	+ Auszahlungen für den Erwerb von beweglichem Anlagevermögen	0,00	0,00	0,00	0	0
784	30	+ Auszahlungen für den Erwerb von Finanzanlagen	0,00	0,00	0,00	0	0
785	31	+ Auszahlungen für Baumaßnahmen	0,00	0,00	0,00	0	0
786	32	+ Auszahlungen für die Gewährung von Ausleihungen (für Investitionen und Investitionsförderungsmaßnahmen Dritter)	0,00	0,00	0,00	0	0
787	33	+ Sonstige Investitionsauszahlungen	0,00	0,00	0,00	0	0
		34 = Summe der investiven Auszahlungen (= Zeilen 27 bis 33)	0,00	0,00	0,00	0	0
		35 = Saldo aus Investitionstätigkeit (= Zeilen 26 / 34)	0,00	0,00	0,00	0	
672	35a	Einzahlungen aus fremden Finanzmitteln	0,00	0,00	0,00	0	
772	35b	Auszahlungen aus fremden Finanzmitteln	0,00	0,00	0,00	0	
		35c Saldo aus fremden Finanzmitteln	0,00	0,00	0,00	0	
		36 = Finanzmittelüberschuss/- fehlbetrag (= Zeilen 17 und 35 und 35c)	0,00	0,00	0,00	0	

¹ Es bleibt der Gemeinde unbenommen, kalkulatorische Zinsen nachrichtlich auszuweisen.

² Die fortgeschriebenen Planansätze umfassen:

- den Ansatz des Haushaltsjahres,
- die Veränderungen durch Nachträge,
- die Inanspruchnahme der ein- oder gegenseitigen Deckungsfähigkeit und
- übertragene Ermächtigungen aus Haushaltsvorjahren.

Nicht erfasst vom fortgeschriebenen Planansatz sind die über- und außerplanmäßigen Auszahlungen / Aufwendungen und die zweckgebundenen Mehreinzahlungen / -erträge und entsprechende -auszahlungen / -aufwendungen.

³ übertragene Ermächtigungen nach § 23 Abs. 1 GemHVO-Doppik ins Folgejahr

Gesamtproduktbereich	3	Soziales und Jugend
Produktbereich	31	Grundversorgung und Hilfen n. d. SGB XII
Produkt	311260	Ausgaben für stationäre Pflege

⁴ Die Ziffern geben an, in welchen Kontengruppen und Kontenarten veranschlagt wurde.

⁵ laufende Nummerierung der Zeile

⁶ Zinsen sind regelmäßig nur in der Teilergebnisrechnung für den Produktbereich "Allgemeine Finanzwirtschaft" auszuweisen

⁷ Es wird empfohlen, in den Teilfinanzrechnungen die Zeilen 35a bis 35c (bei Ämtern bis 35e) des Musters zur Finanzrechnung auszuweisen.

⁸ In der Teilfinanzrechnung für die Produktgruppe "Sonstige allgemeine Finanzwirtschaft" sind die Zeilen 37 bis 43 des Musters zur Finanzierung auszuweisen

⁹ Angaben zu laufender Nummer 1 bis 17 können entfallen; siehe § 4 Abs. 5 GemHVO-Doppik

Gesamtproduktbereich	3	Soziales und Jugend
Produktbereich	31	Grundversorgung und Hilfen n. d. SGB XII
Produkt	311321	Hilfe zur angemessene Schulbildung

Teilfinanzrechnung^{7,8}

Ein- und Auszahlungsarten			Ergebnis 2017 in EUR	fortgeschriebener Ansatz 2018 ¹ in EUR	Ist- Ergebnis 2018 in EUR	Vergleich Ansatz/Ist (Spalte.5./ Spalte.6) in EUR	übertragene Ermächtigungen ² in EUR
1	2	3	4	5	6	7	8
		laufende Verwaltungstätigkeit⁹					
60	1	Steuern und ähnliche Abgaben	0,00	0,00	0,00	0	
61	2	+ Zuwendungen und allgemeine Umlagen	0,00	0,00	0,00	0	
62	3	+ sonstige Transfereinzahlungen	0,00	0,00	0,00	0	
63	4	+ öffentlich-rechtliche Leistungsentgelte	0,00	0,00	0,00	0	
641- 642, 646	5	+ privatrechtliche Leistungsentgelte	0,00	0,00	0,00	0	
648	6	+ Kostenerstattungen und Kostenumlagen	0,00	0,00	0,00	0	
65	7	+ sonstige Einzahlungen	0,00	0,00	0,00	0	
66	8	+ Zinsen und sonstige Finanzeinzahlungen	0,00	0,00	0,00	0	
		9 = Einzahlungen aus laufender Verwaltungstätigkeit	0,00	0,00	0,00	0	
70	10	Personalauszahlungen	0,00	0,00	0,00	0	0
71	11	+ Versorgungsauszahlungen	0,00	0,00	0,00	0	0
72	12	+ Auszahlungen für Sach- und Dienstleistungen	0,00	0,00	0,00	0	0
75	13	- Zinsen und sonstige Finanzauszahlungen	0,00	0,00	0,00	0	0
73	14	+ Transferauszahlungen	0,00	0,00	0,00	0	0
74	15	+ sonstige Auszahlungen	0,00	0,00	0,00	0	0
		16 = Auszahlungen aus laufender Verwaltungstätigkeit (= Zeilen 10 bis 15)	0,00	0,00	0,00	0	0
		17 = Saldo aus laufender Verwaltungstätigkeit (= Zeilen 9 / 16)	0,00	0,00	0,00	0	
		Investitionstätigkeit					
681	18	Einzahlungen aus Zuweisungen und Zuschüsse für Investitionen und Investitionsförderungsmaßnahmen	0,00	0,00	0,00	0	
682	19	+ Einzahlungen aus der Veräußerung von Grundstücken und Gebäuden	0,00	0,00	0,00	0	
683	20	+ Einzahlungen aus der Veräußerungen von beweglichem Anlagevermögen	0,00	0,00	0,00	0	
684	21	+ Einzahlungen aus der Veräußerungen von Finanzanlagen	0,00	0,00	0,00	0	
685	22	+ Einzahlungen aus der Abwicklung von Baumaßnahmen	0,00	0,00	0,00	0	
686	23	+ Einzahlungen aus Rückflüssen (für Investitionen und Investitionsförderungsmaßnahmen Dritter)	0,00	0,00	0,00	0	
688	24	+ Einzahlungen aus Beiträgen u.ä. Entgelten	0,00	0,00	0,00	0	
689	25	+ sonstige Investitionseinzahlungen	0,00	0,00	0,00	0	
		26 = Summe der investiven Einzahlungen	0,00	0,00	0,00	0	
781	27	Auszahlungen von Zuweisungen und Zuschüssen für Investitionen und Investitionsförderungsmaßnahmen	0,00	0,00	0,00	0	0
782	28	+ Auszahlungen für den Erwerb von Grundstücken und Gebäuden	0,00	0,00	0,00	0	0
783	29	+ Auszahlungen für den Erwerb von beweglichem Anlagevermögen	0,00	0,00	0,00	0	0
784	30	+ Auszahlungen für den Erwerb von Finanzanlagen	0,00	0,00	0,00	0	0
785	31	+ Auszahlungen für Baumaßnahmen	0,00	0,00	0,00	0	0
786	32	+ Auszahlungen für die Gewährung von Ausleihungen (für Investitionen und Investitionsförderungsmaßnahmen Dritter)	0,00	0,00	0,00	0	0
787	33	+ Sonstige Investitionsauszahlungen	0,00	0,00	0,00	0	0
		34 = Summe der investiven Auszahlungen (= Zeilen 27 bis 33)	0,00	0,00	0,00	0	0
		35 = Saldo aus Investitionstätigkeit (= Zeilen 26 / 34)	0,00	0,00	0,00	0	
672	35a	Einzahlungen aus fremden Finanzmitteln	0,00	0,00	0,00	0	
772	35b	Auszahlungen aus fremden Finanzmitteln	0,00	0,00	0,00	0	
		35c Saldo aus fremden Finanzmitteln	0,00	0,00	0,00	0	
		36 = Finanzmittelüberschuss/- fehlbetrag (= Zeilen 17 und 35 und 35c)	0,00	0,00	0,00	0	

¹ Es bleibt der Gemeinde unbenommen, kalkulatorische Zinsen nachrichtlich auszuweisen.

² Die fortgeschriebenen Planansätze umfassen:

- den Ansatz des Haushaltsjahres,
- die Veränderungen durch Nachträge,
- die Inanspruchnahme der ein- oder gegenseitigen Deckungsfähigkeit und
- übertragene Ermächtigungen aus Haushaltsvorjahren.

Nicht erfasst vom fortgeschriebenen Planansatz sind die über- und außerplanmäßigen Auszahlungen / Aufwendungen und die zweckgebundenen Mehreinzahlungen / -erträge und entsprechende -auszahlungen / -aufwendungen.

³ übertragene Ermächtigungen nach § 23 Abs. 1 GemHVO-Doppik ins Folgejahr

Gesamtproduktbereich	3	Soziales und Jugend
Produktbereich	31	Grundversorgung und Hilfen n. d. SGB XII
Produkt	311321	Hilfe zur angemessene Schulbildung

⁴ Die Ziffern geben an, in welchen Kontengruppen und Kontenarten veranschlagt wurde.

⁵ laufende Nummerierung der Zeile

⁶ Zinsen sind regelmäßig nur in der Teilergebnisrechnung für den Produktbereich "Allgemeine Finanzwirtschaft" auszuweisen

⁷ Es wird empfohlen, in den Teilfinanzrechnungen die Zeilen 35a bis 35c (bei Ämtern bis 35e) des Musters zur Finanzrechnung auszuweisen.

⁸ In der Teilfinanzrechnung für die Produktgruppe "Sonstige allgemeine Finanzwirtschaft" sind die Zeilen 37 bis 43 des Musters zur Finanzierung auszuweisen

⁹ Angaben zu laufender Nummer 1 bis 17 können entfallen; siehe § 4 Abs. 5 GemHVO-Doppik

Gesamtproduktbereich	3	Soziales und Jugend
Produktbereich	31	Grundversorgung und Hilfen n. d. SGB XII
Produkt	311322	Hilfe zur schulischen Ausbildung für einen angemessenen Beruf

Teilfinanzrechnung^{7,8}

Ein- und Auszahlungsarten			Ergebnis	fortgeschriebener	Ist- Ergebnis	Vergleich Ansatz/Ist	übertragene
			2017	Ansatz	2018	(Spalte.5./	Ermächtigungen ²
			in EUR	2018 ¹	in EUR	Spalte.6)	in EUR
1	2	3	4	5	6	7	8
		laufende Verwaltungstätigkeit⁹					
60	1	Steuern und ähnliche Abgaben	0,00	0,00	0,00	0	
61	2	+ Zuwendungen und allgemeine Umlagen	0,00	0,00	0,00	0	
62	3	+ sonstige Transfereinzahlungen	0,00	0,00	0,00	0	
63	4	+ öffentlich-rechtliche Leistungsentgelte	0,00	0,00	0,00	0	
641-642,646	5	+ privatrechtliche Leistungsentgelte	0,00	0,00	0,00	0	
648	6	+ Kostenerstattungen und Kostenumlagen	0,00	0,00	0,00	0	
65	7	+ sonstige Einzahlungen	0,00	0,00	0,00	0	
66	8	+ Zinsen und sonstige Finanzeinzahlungen	0,00	0,00	0,00	0	
		9 = Einzahlungen aus laufender Verwaltungstätigkeit	0,00	0,00	0,00	0	
70	10	Personalauszahlungen	0,00	0,00	0,00	0	0
71	11	+ Versorgungsauszahlungen	0,00	0,00	0,00	0	0
72	12	+ Auszahlungen für Sach- und Dienstleistungen	0,00	0,00	0,00	0	0
75	13	- Zinsen und sonstige Finanzauszahlungen	0,00	0,00	0,00	0	0
73	14	+ Transferauszahlungen	0,00	0,00	0,00	0	0
74	15	+ sonstige Auszahlungen	0,00	0,00	0,00	0	0
		16 = Auszahlungen aus laufender Verwaltungstätigkeit (= Zeilen 10 bis 15)	0,00	0,00	0,00	0	0
		17 = Saldo aus laufender Verwaltungstätigkeit (= Zeilen 9 / 16)	0,00	0,00	0,00	0	
		Investitionstätigkeit					
681	18	Einzahlungen aus Zuweisungen und Zuschüsse für Investitionen und Investitionsförderungsmaßnahmen	0,00	0,00	0,00	0	
682	19	+ Einzahlungen aus der Veräußerung von Grundstücken und Gebäuden	0,00	0,00	0,00	0	
683	20	+ Einzahlungen aus der Veräußerungen von beweglichem Anlagevermögen	0,00	0,00	0,00	0	
684	21	+ Einzahlungen aus der Veräußerungen von Finanzanlagen	0,00	0,00	0,00	0	
685	22	+ Einzahlungen aus der Abwicklung von Baumaßnahmen	0,00	0,00	0,00	0	
686	23	+ Einzahlungen aus Rückflüssen (für Investitionen und Investitionsförderungsmaßnahmen Dritter)	0,00	0,00	0,00	0	
688	24	+ Einzahlungen aus Beiträgen u.ä. Entgelten	0,00	0,00	0,00	0	
689	25	+ sonstige Investitionseinzahlungen	0,00	0,00	0,00	0	
		26 = Summe der investiven Einzahlungen	0,00	0,00	0,00	0	
781	27	Auszahlungen von Zuweisungen und Zuschüssen für Investitionen und Investitionsförderungsmaßnahmen	0,00	0,00	0,00	0	0
782	28	+ Auszahlungen für den Erwerb von Grundstücken und Gebäuden	0,00	0,00	0,00	0	0
783	29	+ Auszahlungen für den Erwerb von beweglichem Anlagevermögen	0,00	0,00	0,00	0	0
784	30	+ Auszahlungen für den Erwerb von Finanzanlagen	0,00	0,00	0,00	0	0
785	31	+ Auszahlungen für Baumaßnahmen	0,00	0,00	0,00	0	0
786	32	+ Auszahlungen für die Gewährung von Ausleihungen (für Investitionen und Investitionsförderungsmaßnahmen Dritter)	0,00	0,00	0,00	0	0
787	33	+ Sonstige Investitionsauszahlungen	0,00	0,00	0,00	0	0
		34 = Summe der investiven Auszahlungen (= Zeilen 27 bis 33)	0,00	0,00	0,00	0	0
		35 = Saldo aus Investitionstätigkeit (= Zeilen 26 / 34)	0,00	0,00	0,00	0	
672	35a	Einzahlungen aus fremden Finanzmitteln	0,00	0,00	0,00	0	
772	35b	Auszahlungen aus fremden Finanzmitteln	0,00	0,00	0,00	0	
		35c Saldo aus fremden Finanzmitteln	0,00	0,00	0,00	0	
		36 = Finanzmittelüberschuss/- fehlbetrag (= Zeilen 17 und 35 und 35c)	0,00	0,00	0,00	0	

¹ Es bleibt der Gemeinde unbenommen, kalkulatorische Zinsen nachrichtlich auszuweisen.

² Die fortgeschriebenen Planansätze umfassen:

- den Ansatz des Haushaltsjahres,
- die Veränderungen durch Nachträge,
- die Inanspruchnahme der ein- oder gegenseitigen Deckungsfähigkeit und
- übertragene Ermächtigungen aus Haushaltsvorjahren.

Nicht erfasst vom fortgeschriebenen Planansatz sind die über- und außerplanmäßigen Auszahlungen / Aufwendungen und die zweckgebundenen Mehreinzahlungen / -erträge und entsprechende -auszahlungen / -aufwendungen.

³ übertragene Ermächtigungen nach § 23 Abs. 1 GemHVO-Doppik ins Folgejahr

Gesamtproduktbereich	3	Soziales und Jugend
Produktbereich	31	Grundversorgung und Hilfen n. d. SGB XII
Produkt	311322	Hilfe zur schulischen Ausbildung für einen angemessenen Beruf

⁴ Die Ziffern geben an, in welchen Kontengruppen und Kontenarten veranschlagt wurde.

⁵ laufende Nummerierung der Zeile

⁶ Zinsen sind regelmäßig nur in der Teilergebnisrechnung für den Produktbereich "Allgemeine Finanzwirtschaft" auszuweisen

⁷ Es wird empfohlen, in den Teilfinanzrechnungen die Zeilen 35a bis 35c (bei Ämtern bis 35e) des Musters zur Finanzrechnung auszuweisen.

⁸ In der Teilfinanzrechnung für die Produktgruppe "Sonstige allgemeine Finanzwirtschaft" sind die Zeilen 37 bis 43 des Musters zur Finanzierung auszuweisen

⁹ Angaben zu laufender Nummer 1 bis 17 können entfallen; siehe § 4 Abs. 5 GemHVO-Doppik

Gesamtproduktbereich	3	Soziales und Jugend
Produktbereich	31	Grundversorgung und Hilfen n. d. SGB XII
Produkt	311323	Hilfe zur Ausbildung für eine sonstige angemessene Tätigkeit

Teilfinanzrechnung^{7,8}

Ein- und Auszahlungsarten			Ergebnis	fortgeschriebener Ansatz	Ist- Ergebnis	Vergleich Ansatz/Ist	übertragene Ermächtigungen ²
			2017	2018 ¹	2018	(Spalte.5./ Spalte.6)	in EUR
1	2	3	4	5	6	7	8
		laufende Verwaltungstätigkeit⁹					
60	1	Steuern und ähnliche Abgaben	0,00	0,00	0,00	0	
61	2	+ Zuwendungen und allgemeine Umlagen	0,00	0,00	0,00	0	
62	3	+ sonstige Transfereinzahlungen	0,00	0,00	0,00	0	
63	4	+ öffentlich-rechtliche Leistungsentgelte	0,00	0,00	0,00	0	
641-642, 646	5	+ privatrechtliche Leistungsentgelte	0,00	0,00	0,00	0	
648	6	+ Kostenerstattungen und Kostenumlagen	0,00	0,00	0,00	0	
65	7	+ sonstige Einzahlungen	0,00	0,00	0,00	0	
66	8	+ Zinsen und sonstige Finanzeinzahlungen	0,00	0,00	0,00	0	
		9 = Einzahlungen aus laufender Verwaltungstätigkeit	0,00	0,00	0,00	0	
70	10	Personalauszahlungen	0,00	0,00	0,00	0	0
71	11	+ Versorgungsauszahlungen	0,00	0,00	0,00	0	0
72	12	+ Auszahlungen für Sach- und Dienstleistungen	0,00	0,00	0,00	0	0
75	13	- Zinsen und sonstige Finanzauszahlungen	0,00	0,00	0,00	0	0
73	14	+ Transferauszahlungen	0,00	0,00	0,00	0	0
74	15	+ sonstige Auszahlungen	0,00	0,00	0,00	0	0
		16 = Auszahlungen aus laufender Verwaltungstätigkeit (= Zeilen 10 bis 15)	0,00	0,00	0,00	0	0
		17 = Saldo aus laufender Verwaltungstätigkeit (= Zeilen 9 / 16)	0,00	0,00	0,00	0	
		Investitionstätigkeit					
681	18	Einzahlungen aus Zuweisungen und Zuschüsse für Investitionen und Investitionsförderungsmaßnahmen	0,00	0,00	0,00	0	
682	19	+ Einzahlungen aus der Veräußerung von Grundstücken und Gebäuden	0,00	0,00	0,00	0	
683	20	+ Einzahlungen aus der Veräußerungen von beweglichem Anlagevermögen	0,00	0,00	0,00	0	
684	21	+ Einzahlungen aus der Veräußerungen von Finanzanlagen	0,00	0,00	0,00	0	
685	22	+ Einzahlungen aus der Abwicklung von Baumaßnahmen	0,00	0,00	0,00	0	
686	23	+ Einzahlungen aus Rückflüssen (für Investitionen und Investitionsförderungsmaßnahmen Dritter)	0,00	0,00	0,00	0	
688	24	+ Einzahlungen aus Beiträgen u.ä. Entgelten	0,00	0,00	0,00	0	
689	25	+ sonstige Investitionseinzahlungen	0,00	0,00	0,00	0	
		26 = Summe der investiven Einzahlungen	0,00	0,00	0,00	0	
781	27	Auszahlungen von Zuweisungen und Zuschüssen für Investitionen und Investitionsförderungsmaßnahmen	0,00	0,00	0,00	0	0
782	28	+ Auszahlungen für den Erwerb von Grundstücken und Gebäuden	0,00	0,00	0,00	0	0
783	29	+ Auszahlungen für den Erwerb von beweglichem Anlagevermögen	0,00	0,00	0,00	0	0
784	30	+ Auszahlungen für den Erwerb von Finanzanlagen	0,00	0,00	0,00	0	0
785	31	+ Auszahlungen für Baumaßnahmen	0,00	0,00	0,00	0	0
786	32	+ Auszahlungen für die Gewährung von Ausleihungen (für Investitionen und Investitionsförderungsmaßnahmen Dritter)	0,00	0,00	0,00	0	0
787	33	+ Sonstige Investitionsauszahlungen	0,00	0,00	0,00	0	0
		34 = Summe der investiven Auszahlungen (= Zeilen 27 bis 33)	0,00	0,00	0,00	0	0
		35 = Saldo aus Investitionstätigkeit (= Zeilen 26 / 34)	0,00	0,00	0,00	0	
672	35a	Einzahlungen aus fremden Finanzmitteln	0,00	0,00	0,00	0	
772	35b	Auszahlungen aus fremden Finanzmitteln	0,00	0,00	0,00	0	
		35c Saldo aus fremden Finanzmitteln	0,00	0,00	0,00	0	
		36 = Finanzmittelüberschuss/- fehlbetrag (= Zeilen 17 und 35 und 35c)	0,00	0,00	0,00	0	

¹ Es bleibt der Gemeinde unbenommen, kalkulatorische Zinsen nachrichtlich auszuweisen.

² Die fortgeschriebenen Planansätze umfassen:

- den Ansatz des Haushaltsjahres,
- die Veränderungen durch Nachträge,
- die Inanspruchnahme der ein- oder gegenseitigen Deckungsfähigkeit und
- übertragene Ermächtigungen aus Haushaltsvorjahren.

Nicht erfasst vom fortgeschriebenen Planansatz sind die über- und außerplanmäßigen Auszahlungen / Aufwendungen und die zweckgebundenen Mehreinzahlungen / -erträge und entsprechende -auszahlungen / -aufwendungen.

³ übertragene Ermächtigungen nach § 23 Abs. 1 GemHVO-Doppik ins Folgejahr

Gesamtproduktbereich	3	Soziales und Jugend
Produktbereich	31	Grundversorgung und Hilfen n. d. SGB XII
Produkt	311323	Hilfe zur Ausbildung für eine sonstige angemessene Tätigkeit

⁴ Die Ziffern geben an, in welchen Kontengruppen und Kontenarten veranschlagt wurde.

⁵ laufende Nummerierung der Zeile

⁶ Zinsen sind regelmäßig nur in der Teilergebnisrechnung für den Produktbereich "Allgemeine Finanzwirtschaft" auszuweisen

⁷ Es wird empfohlen, in den Teilfinanzrechnungen die Zeilen 35a bis 35c (bei Ämtern bis 35e) des Musters zur Finanzrechnung auszuweisen.

⁸ In der Teilfinanzrechnung für die Produktgruppe "Sonstige allgemeine Finanzwirtschaft" sind die Zeilen 37 bis 43 des Musters zur Finanzierung auszuweisen

⁹ Angaben zu laufender Nummer 1 bis 17 können entfallen; siehe § 4 Abs. 5 GemHVO-Doppik

Gesamtproduktbereich	3	Soziales und Jugend
Produktbereich	31	Grundversorgung und Hilfen n. d. SGB XII
Produkt	311341	Leistungen in anerkannten Werkstätten für behinderte Menschen

Teilfinanzrechnung^{7,8}

Ein- und Auszahlungsarten			Ergebnis	fortgeschriebener Ansatz	Ist- Ergebnis	Vergleich Ansatz/Ist	übertragene Ermächtigungen ²
			2017	2018 ¹	2018	(Spalte.5./	in EUR
1	2	3	4	5	6	Spalte.6)	8
			in EUR	in EUR	in EUR	in EUR	in EUR
		laufende Verwaltungstätigkeit⁹					
60	1	Steuern und ähnliche Abgaben	0,00	0,00	0,00	0	
61	2	+ Zuwendungen und allgemeine Umlagen	0,00	0,00	0,00	0	
62	3	+ sonstige Transfereinzahlungen	0,00	0,00	0,00	0	
63	4	+ öffentlich-rechtliche Leistungsentgelte	0,00	0,00	0,00	0	
641-642,646	5	+ privatrechtliche Leistungsentgelte	0,00	0,00	0,00	0	
648	6	+ Kostenerstattungen und Kostenumlagen	0,00	0,00	0,00	0	
65	7	+ sonstige Einzahlungen	0,00	0,00	0,00	0	
66	8	+ Zinsen und sonstige Finanzeinzahlungen	0,00	0,00	0,00	0	
		9 = Einzahlungen aus laufender Verwaltungstätigkeit	0,00	0,00	0,00	0	
70	10	Personalauszahlungen	0,00	0,00	0,00	0	0
71	11	+ Versorgungsauszahlungen	0,00	0,00	0,00	0	0
72	12	+ Auszahlungen für Sach- und Dienstleistungen	0,00	0,00	0,00	0	0
75	13	- Zinsen und sonstige Finanzauszahlungen	0,00	0,00	0,00	0	0
73	14	+ Transferauszahlungen	0,00	0,00	0,00	0	0
74	15	+ sonstige Auszahlungen	0,00	0,00	0,00	0	0
		16 = Auszahlungen aus laufender Verwaltungstätigkeit (= Zeilen 10 bis 15)	0,00	0,00	0,00	0	0
		17 = Saldo aus laufender Verwaltungstätigkeit (= Zeilen 9 / 16)	0,00	0,00	0,00	0	
		Investitionstätigkeit					
681	18	Einzahlungen aus Zuweisungen und Zuschüsse für Investitionen und Investitionsförderungsmaßnahmen	0,00	0,00	0,00	0	
682	19	+ Einzahlungen aus der Veräußerung von Grundstücken und Gebäuden	0,00	0,00	0,00	0	
683	20	+ Einzahlungen aus der Veräußerungen von beweglichem Anlagevermögen	0,00	0,00	0,00	0	
684	21	+ Einzahlungen aus der Veräußerungen von Finanzanlagen	0,00	0,00	0,00	0	
685	22	+ Einzahlungen aus der Abwicklung von Baumaßnahmen	0,00	0,00	0,00	0	
686	23	+ Einzahlungen aus Rückflüssen (für Investitionen und Investitionsförderungsmaßnahmen Dritter)	0,00	0,00	0,00	0	
688	24	+ Einzahlungen aus Beiträgen u.ä. Entgelten	0,00	0,00	0,00	0	
689	25	+ sonstige Investitionseinzahlungen	0,00	0,00	0,00	0	
		26 = Summe der investiven Einzahlungen	0,00	0,00	0,00	0	
781	27	Auszahlungen von Zuweisungen und Zuschüssen für Investitionen und Investitionsförderungsmaßnahmen	0,00	0,00	0,00	0	0
782	28	+ Auszahlungen für den Erwerb von Grundstücken und Gebäuden	0,00	0,00	0,00	0	0
783	29	+ Auszahlungen für den Erwerb von beweglichem Anlagevermögen	0,00	0,00	0,00	0	0
784	30	+ Auszahlungen für den Erwerb von Finanzanlagen	0,00	0,00	0,00	0	0
785	31	+ Auszahlungen für Baumaßnahmen	0,00	0,00	0,00	0	0
786	32	+ Auszahlungen für die Gewährung von Ausleihungen (für Investitionen und Investitionsförderungsmaßnahmen Dritter)	0,00	0,00	0,00	0	0
787	33	+ Sonstige Investitionsauszahlungen	0,00	0,00	0,00	0	0
		34 = Summe der investiven Auszahlungen (= Zeilen 27 bis 33)	0,00	0,00	0,00	0	0
		35 = Saldo aus Investitionstätigkeit (= Zeilen 26 / 34)	0,00	0,00	0,00	0	
672	35a	Einzahlungen aus fremden Finanzmitteln	0,00	0,00	0,00	0	
772	35b	Auszahlungen aus fremden Finanzmitteln	0,00	0,00	0,00	0	
		35c Saldo aus fremden Finanzmitteln	0,00	0,00	0,00	0	
		36 = Finanzmittelüberschuss/- fehlbetrag (= Zeilen 17 und 35 und 35c)	0,00	0,00	0,00	0	

¹ Es bleibt der Gemeinde unbenommen, kalkulatorische Zinsen nachrichtlich auszuweisen.

² Die fortgeschriebenen Planansätze umfassen:

- den Ansatz des Haushaltsjahres,
- die Veränderungen durch Nachträge,
- die Inanspruchnahme der ein- oder gegenseitigen Deckungsfähigkeit und
- übertragene Ermächtigungen aus Haushaltsvorjahren.

Nicht erfasst vom fortgeschriebenen Planansatz sind die über- und außerplanmäßigen Auszahlungen / Aufwendungen und die zweckgebundenen Mehreinzahlungen / -erträge und entsprechende -auszahlungen / -aufwendungen.

³ übertragene Ermächtigungen nach § 23 Abs. 1 GemHVO-Doppik ins Folgejahr

Gesamtproduktbereich	3	Soziales und Jugend
Produktbereich	31	Grundversorgung und Hilfen n. d. SGB XII
Produkt	311341	Leistungen in anerkannten Werkstätten für behinderte Menschen

⁴ Die Ziffern geben an, in welchen Kontengruppen und Kontenarten veranschlagt wurde.

⁵ laufende Nummerierung der Zeile

⁶ Zinsen sind regelmäßig nur in der Teilergebnisrechnung für den Produktbereich "Allgemeine Finanzwirtschaft" auszuweisen

⁷ Es wird empfohlen, in den Teilfinanzrechnungen die Zeilen 35a bis 35c (bei Ämtern bis 35e) des Musters zur Finanzrechnung auszuweisen.

⁸ In der Teilfinanzrechnung für die Produktgruppe "Sonstige allgemeine Finanzwirtschaft" sind die Zeilen 37 bis 43 des Musters zur Finanzierung auszuweisen

⁹ Angaben zu laufender Nummer 1 bis 17 können entfallen; siehe § 4 Abs. 5 GemHVO-Doppik

Gesamtproduktbereich	3	Soziales und Jugend
Produktbereich	31	Grundversorgung und Hilfen n. d. SGB XII
Produkt	311342	Hilfe in vergleichbaren sonstigen Beschäftigungsstätten

Teilfinanzrechnung^{7,8}

Ein- und Auszahlungsarten			Ergebnis 2017 in EUR	fortgeschriebener Ansatz 2018 ¹ in EUR	Ist- Ergebnis 2018 in EUR	Vergleich Ansatz/Ist (Spalte.5./ Spalte.6) in EUR	übertragene Ermächtigungen ² in EUR
1	2	3	4	5	6	7	8
		laufende Verwaltungstätigkeit⁹					
60	1	Steuern und ähnliche Abgaben	0,00	0,00	0,00	0	
61	2	+ Zuwendungen und allgemeine Umlagen	0,00	0,00	0,00	0	
62	3	+ sonstige Transfereinzahlungen	0,00	0,00	0,00	0	
63	4	+ öffentlich-rechtliche Leistungsentgelte	0,00	0,00	0,00	0	
641- 642, 646	5	+ privatrechtliche Leistungsentgelte	0,00	0,00	0,00	0	
648	6	+ Kostenerstattungen und Kostenumlagen	0,00	0,00	0,00	0	
65	7	+ sonstige Einzahlungen	0,00	0,00	0,00	0	
66	8	+ Zinsen und sonstige Finanzeinzahlungen	0,00	0,00	0,00	0	
		9 = Einzahlungen aus laufender Verwaltungstätigkeit	0,00	0,00	0,00	0	
70	10	Personalauszahlungen	0,00	0,00	0,00	0	0
71	11	+ Versorgungsauszahlungen	0,00	0,00	0,00	0	0
72	12	+ Auszahlungen für Sach- und Dienstleistungen	0,00	0,00	0,00	0	0
75	13	- Zinsen und sonstige Finanzauszahlungen	0,00	0,00	0,00	0	0
73	14	+ Transferauszahlungen	0,00	0,00	0,00	0	0
74	15	+ sonstige Auszahlungen	0,00	0,00	0,00	0	0
		16 = Auszahlungen aus laufender Verwaltungstätigkeit (= Zeilen 10 bis 15)	0,00	0,00	0,00	0	0
		17 = Saldo aus laufender Verwaltungstätigkeit (= Zeilen 9 / 16)	0,00	0,00	0,00	0	
		Investitionstätigkeit					
681	18	Einzahlungen aus Zuweisungen und Zuschüsse für Investitionen und Investitionsförderungsmaßnahmen	0,00	0,00	0,00	0	
682	19	+ Einzahlungen aus der Veräußerung von Grundstücken und Gebäuden	0,00	0,00	0,00	0	
683	20	+ Einzahlungen aus der Veräußerungen von beweglichem Anlagevermögen	0,00	0,00	0,00	0	
684	21	+ Einzahlungen aus der Veräußerungen von Finanzanlagen	0,00	0,00	0,00	0	
685	22	+ Einzahlungen aus der Abwicklung von Baumaßnahmen	0,00	0,00	0,00	0	
686	23	+ Einzahlungen aus Rückflüssen (für Investitionen und Investitionsförderungsmaßnahmen Dritter)	0,00	0,00	0,00	0	
688	24	+ Einzahlungen aus Beiträgen u.ä. Entgelten	0,00	0,00	0,00	0	
689	25	+ sonstige Investitionseinzahlungen	0,00	0,00	0,00	0	
		26 = Summe der investiven Einzahlungen	0,00	0,00	0,00	0	
781	27	Auszahlungen von Zuweisungen und Zuschüssen für Investitionen und Investitionsförderungsmaßnahmen	0,00	0,00	0,00	0	0
782	28	+ Auszahlungen für den Erwerb von Grundstücken und Gebäuden	0,00	0,00	0,00	0	0
783	29	+ Auszahlungen für den Erwerb von beweglichem Anlagevermögen	0,00	0,00	0,00	0	0
784	30	+ Auszahlungen für den Erwerb von Finanzanlagen	0,00	0,00	0,00	0	0
785	31	+ Auszahlungen für Baumaßnahmen	0,00	0,00	0,00	0	0
786	32	+ Auszahlungen für die Gewährung von Ausleihungen (für Investitionen und Investitionsförderungsmaßnahmen Dritter)	0,00	0,00	0,00	0	0
787	33	+ Sonstige Investitionsauszahlungen	0,00	0,00	0,00	0	0
		34 = Summe der investiven Auszahlungen (= Zeilen 27 bis 33)	0,00	0,00	0,00	0	0
		35 = Saldo aus Investitionstätigkeit (= Zeilen 26 / 34)	0,00	0,00	0,00	0	
672	35a	Einzahlungen aus fremden Finanzmitteln	0,00	0,00	0,00	0	
772	35b	Auszahlungen aus fremden Finanzmitteln	0,00	0,00	0,00	0	
		35c Saldo aus fremden Finanzmitteln	0,00	0,00	0,00	0	
		36 = Finanzmittelüberschuss/- fehlbetrag (= Zeilen 17 und 35 und 35c)	0,00	0,00	0,00	0	

¹ Es bleibt der Gemeinde unbenommen, kalkulatorische Zinsen nachrichtlich auszuweisen.

² Die fortgeschriebenen Planansätze umfassen:

- den Ansatz des Haushaltsjahres,
- die Veränderungen durch Nachträge,
- die Inanspruchnahme der ein- oder gegenseitigen Deckungsfähigkeit und
- übertragene Ermächtigungen aus Haushaltsvorjahren.

Nicht erfasst vom fortgeschriebenen Planansatz sind die über- und außerplanmäßigen Auszahlungen / Aufwendungen und die zweckgebundenen Mehreinzahlungen / -erträge und entsprechende -auszahlungen nach § 23 Abs. 1 GemHVO-Doppik ins Folgejahr

³ übertragene Ermächtigungen nach § 23 Abs. 1 GemHVO-Doppik ins Folgejahr

Gesamtproduktbereich	3	Soziales und Jugend
Produktbereich	31	Grundversorgung und Hilfen n. d. SGB XII
Produkt	311342	Hilfe in vergleichbaren sonstigen Beschäftigungsstätten

⁴ Die Ziffern geben an, in welchen Kontengruppen und Kontenarten veranschlagt wurde.

⁵ laufende Nummerierung der Zeile

⁶ Zinsen sind regelmäßig nur in der Teilergebnisrechnung für den Produktbereich "Allgemeine Finanzwirtschaft" auszuweisen

⁷ Es wird empfohlen, in den Teilfinanzrechnungen die Zeilen 35a bis 35c (bei Ämtern bis 35e) des Musters zur Finanzrechnung auszuweisen.

⁸ In der Teilfinanzrechnung für die Produktgruppe "Sonstige allgemeine Finanzwirtschaft" sind die Zeilen 37 bis 43 des Musters zur Finanzierung auszuweisen

⁹ Angaben zu laufender Nummer 1 bis 17 können entfallen; siehe § 4 Abs. 5 GemHVO-Doppik

Gesamtproduktbereich	3	Soziales und Jugend
Produktbereich	31	Grundversorgung und Hilfen n. d. SGB XII
Produkt	311361	Hilfsmittel

Teilfinanzrechnung^{7,8}

Ein- und Auszahlungsarten			Ergebnis	fortgeschriebener Ansatz	Ist- Ergebnis	Vergleich Ansatz/Ist	übertragene Ermächtigungen ²
			2017	2018 ¹	2018	(Spalte.5./ Spalte.6)	in EUR
1	2	3	4	5	6	7	8
		laufende Verwaltungstätigkeit⁹					
60	1	Steuern und ähnliche Abgaben	0,00	0,00	0,00	0	
61	2	+ Zuwendungen und allgemeine Umlagen	0,00	0,00	0,00	0	
62	3	+ sonstige Transfereinzahlungen	0,00	0,00	0,00	0	
63	4	+ öffentlich-rechtliche Leistungsentgelte	0,00	0,00	0,00	0	
641-642,646	5	+ privatrechtliche Leistungsentgelte	0,00	0,00	0,00	0	
648	6	+ Kostenerstattungen und Kostenumlagen	0,00	0,00	0,00	0	
65	7	+ sonstige Einzahlungen	0,00	0,00	0,00	0	
66	8	+ Zinsen und sonstige Finanzeinzahlungen	0,00	0,00	0,00	0	
		9 = Einzahlungen aus laufender Verwaltungstätigkeit	0,00	0,00	0,00	0	
70	10	Personalauszahlungen	0,00	0,00	0,00	0	0
71	11	+ Versorgungsauszahlungen	0,00	0,00	0,00	0	0
72	12	+ Auszahlungen für Sach- und Dienstleistungen	0,00	0,00	0,00	0	0
75	13	- Zinsen und sonstige Finanzauszahlungen	0,00	0,00	0,00	0	0
73	14	+ Transferauszahlungen	0,00	0,00	0,00	0	0
74	15	+ sonstige Auszahlungen	0,00	0,00	0,00	0	0
		16 = Auszahlungen aus laufender Verwaltungstätigkeit (= Zeilen 10 bis 15)	0,00	0,00	0,00	0	0
		17 = Saldo aus laufender Verwaltungstätigkeit (= Zeilen 9 / 16)	0,00	0,00	0,00	0	
		Investitionstätigkeit					
681	18	Einzahlungen aus Zuweisungen und Zuschüsse für Investitionen und Investitionsförderungsmaßnahmen	0,00	0,00	0,00	0	
682	19	+ Einzahlungen aus der Veräußerung von Grundstücken und Gebäuden	0,00	0,00	0,00	0	
683	20	+ Einzahlungen aus der Veräußerungen von beweglichem Anlagevermögen	0,00	0,00	0,00	0	
684	21	+ Einzahlungen aus der Veräußerungen von Finanzanlagen	0,00	0,00	0,00	0	
685	22	+ Einzahlungen aus der Abwicklung von Baumaßnahmen	0,00	0,00	0,00	0	
686	23	+ Einzahlungen aus Rückflüssen (für Investitionen und Investitionsförderungsmaßnahmen Dritter)	0,00	0,00	0,00	0	
688	24	+ Einzahlungen aus Beiträgen u.ä. Entgelten	0,00	0,00	0,00	0	
689	25	+ sonstige Investitionseinzahlungen	0,00	0,00	0,00	0	
		26 = Summe der investiven Einzahlungen	0,00	0,00	0,00	0	
781	27	Auszahlungen von Zuweisungen und Zuschüssen für Investitionen und Investitionsförderungsmaßnahmen	0,00	0,00	0,00	0	0
782	28	+ Auszahlungen für den Erwerb von Grundstücken und Gebäuden	0,00	0,00	0,00	0	0
783	29	+ Auszahlungen für den Erwerb von beweglichem Anlagevermögen	0,00	0,00	0,00	0	0
784	30	+ Auszahlungen für den Erwerb von Finanzanlagen	0,00	0,00	0,00	0	0
785	31	+ Auszahlungen für Baumaßnahmen	0,00	0,00	0,00	0	0
786	32	+ Auszahlungen für die Gewährung von Ausleihungen (für Investitionen und Investitionsförderungsmaßnahmen Dritter)	0,00	0,00	0,00	0	0
787	33	+ Sonstige Investitionsauszahlungen	0,00	0,00	0,00	0	0
		34 = Summe der investiven Auszahlungen (= Zeilen 27 bis 33)	0,00	0,00	0,00	0	0
		35 = Saldo aus Investitionstätigkeit (= Zeilen 26 / 34)	0,00	0,00	0,00	0	
672	35a	Einzahlungen aus fremden Finanzmitteln	0,00	0,00	0,00	0	
772	35b	Auszahlungen aus fremden Finanzmitteln	0,00	0,00	0,00	0	
		35c Saldo aus fremden Finanzmitteln	0,00	0,00	0,00	0	
		36 = Finanzmittelüberschuss/- fehlbetrag (= Zeilen 17 und 35 und 35c)	0,00	0,00	0,00	0	

¹ Es bleibt der Gemeinde unbenommen, kalkulatorische Zinsen nachrichtlich auszuweisen.

² Die fortgeschriebenen Planansätze umfassen:

- den Ansatz des Haushaltsjahres,
- die Veränderungen durch Nachträge,
- die Inanspruchnahme der ein- oder gegenseitigen Deckungsfähigkeit und
- übertragene Ermächtigungen aus Haushaltsvorjahren.

Nicht erfasst vom fortgeschriebenen Planansatz sind die über- und außerplanmäßigen Auszahlungen / Aufwendungen und die zweckgebundenen Mehreinzahlungen / -erträge und entsprechende -auszahlungen / -aufwendungen.

³ übertragene Ermächtigungen nach § 23 Abs. 1 GemHVO-Doppik ins Folgejahr

Gesamtproduktbereich	3	Soziales und Jugend
Produktbereich	31	Grundversorgung und Hilfen n. d. SGB XII
Produkt	311361	Hilfsmittel

⁴ Die Ziffern geben an, in welchen Kontengruppen und Kontenarten veranschlagt wurde.

⁵ laufende Nummerierung der Zeile

⁶ Zinsen sind regelmäßig nur in der Teilergebnisrechnung für den Produktbereich "Allgemeine Finanzwirtschaft" auszuweisen

⁷ Es wird empfohlen, in den Teilfinanzrechnungen die Zeilen 35a bis 35c (bei Ämtern bis 35e) des Musters zur Finanzrechnung auszuweisen.

⁸ In der Teilfinanzrechnung für die Produktgruppe "Sonstige allgemeine Finanzwirtschaft" sind die Zeilen 37 bis 43 des Musters zur Finanzierung auszuweisen

⁹ Angaben zu laufender Nummer 1 bis 17 können entfallen; siehe § 4 Abs. 5 GemHVO-Doppik

Gesamtproduktbereich	3	Soziales und Jugend
Produktbereich	31	Grundversorgung und Hilfen n. d. SGB XII
Produkt	311362	Heilpädagogische Leistungen für Kinder

Teilfinanzrechnung^{7,8}

Ein- und Auszahlungsarten			Ergebnis	fortgeschriebener Ansatz	Ist- Ergebnis	Vergleich Ansatz/Ist	übertragene Ermächtigungen ²
			2017	2018 ¹	2018	(Spalte.5./ Spalte.6)	in EUR
1	2	3	4	5	6	7	8
		laufende Verwaltungstätigkeit⁹					
60	1	Steuern und ähnliche Abgaben	0,00	0,00	0,00	0	
61	2	+ Zuwendungen und allgemeine Umlagen	0,00	0,00	0,00	0	
62	3	+ sonstige Transfereinzahlungen	0,00	0,00	0,00	0	
63	4	+ öffentlich-rechtliche Leistungsentgelte	0,00	0,00	0,00	0	
641-642, 646	5	+ privatrechtliche Leistungsentgelte	0,00	0,00	0,00	0	
648	6	+ Kostenerstattungen und Kostenumlagen	0,00	0,00	0,00	0	
65	7	+ sonstige Einzahlungen	0,00	0,00	0,00	0	
66	8	+ Zinsen und sonstige Finanzeinzahlungen	0,00	0,00	0,00	0	
		9 = Einzahlungen aus laufender Verwaltungstätigkeit	0,00	0,00	0,00	0	
70	10	Personalauszahlungen	0,00	0,00	0,00	0	0
71	11	+ Versorgungsauszahlungen	0,00	0,00	0,00	0	0
72	12	+ Auszahlungen für Sach- und Dienstleistungen	0,00	0,00	0,00	0	0
75	13	- Zinsen und sonstige Finanzauszahlungen	0,00	0,00	0,00	0	0
73	14	+ Transferauszahlungen	0,00	0,00	0,00	0	0
74	15	+ sonstige Auszahlungen	0,00	0,00	0,00	0	0
		16 = Auszahlungen aus laufender Verwaltungstätigkeit (= Zeilen 10 bis 15)	0,00	0,00	0,00	0	0
		17 = Saldo aus laufender Verwaltungstätigkeit (= Zeilen 9 / 16)	0,00	0,00	0,00	0	
		Investitionstätigkeit					
681	18	Einzahlungen aus Zuweisungen und Zuschüsse für Investitionen und Investitionsförderungsmaßnahmen	0,00	0,00	0,00	0	
682	19	+ Einzahlungen aus der Veräußerung von Grundstücken und Gebäuden	0,00	0,00	0,00	0	
683	20	+ Einzahlungen aus der Veräußerungen von beweglichem Anlagevermögen	0,00	0,00	0,00	0	
684	21	+ Einzahlungen aus der Veräußerungen von Finanzanlagen	0,00	0,00	0,00	0	
685	22	+ Einzahlungen aus der Abwicklung von Baumaßnahmen	0,00	0,00	0,00	0	
686	23	+ Einzahlungen aus Rückflüssen (für Investitionen und Investitionsförderungsmaßnahmen Dritter)	0,00	0,00	0,00	0	
688	24	+ Einzahlungen aus Beiträgen u.ä. Entgelten	0,00	0,00	0,00	0	
689	25	+ sonstige Investitionseinzahlungen	0,00	0,00	0,00	0	
		26 = Summe der investiven Einzahlungen	0,00	0,00	0,00	0	
781	27	Auszahlungen von Zuweisungen und Zuschüssen für Investitionen und Investitionsförderungsmaßnahmen	0,00	0,00	0,00	0	0
782	28	+ Auszahlungen für den Erwerb von Grundstücken und Gebäuden	0,00	0,00	0,00	0	0
783	29	+ Auszahlungen für den Erwerb von beweglichem Anlagevermögen	0,00	0,00	0,00	0	0
784	30	+ Auszahlungen für den Erwerb von Finanzanlagen	0,00	0,00	0,00	0	0
785	31	+ Auszahlungen für Baumaßnahmen	0,00	0,00	0,00	0	0
786	32	+ Auszahlungen für die Gewährung von Ausleihungen (für Investitionen und Investitionsförderungsmaßnahmen Dritter)	0,00	0,00	0,00	0	0
787	33	+ Sonstige Investitionsauszahlungen	0,00	0,00	0,00	0	0
		34 = Summe der investiven Auszahlungen (= Zeilen 27 bis 33)	0,00	0,00	0,00	0	0
		35 = Saldo aus Investitionstätigkeit (= Zeilen 26 / 34)	0,00	0,00	0,00	0	
672	35a	Einzahlungen aus fremden Finanzmitteln	0,00	0,00	0,00	0	
772	35b	Auszahlungen aus fremden Finanzmitteln	0,00	0,00	0,00	0	
		35c Saldo aus fremden Finanzmitteln	0,00	0,00	0,00	0	
		36 = Finanzmittelüberschuss/- fehlbetrag (= Zeilen 17 und 35 und 35c)	0,00	0,00	0,00	0	

¹ Es bleibt der Gemeinde unbenommen, kalkulatorische Zinsen nachrichtlich auszuweisen.

² Die fortgeschriebenen Planansätze umfassen:

- den Ansatz des Haushaltsjahres,
- die Veränderungen durch Nachträge,
- die Inanspruchnahme der ein- oder gegenseitigen Deckungsfähigkeit und
- übertragene Ermächtigungen aus Haushaltsvorjahren.

Nicht erfasst vom fortgeschriebenen Planansatz sind die über- und außerplanmäßigen Auszahlungen / Aufwendungen und die zweckgebundenen Mehreinzahlungen / -erträge und entsprechende -auszahlungen nach § 23 Abs. 1 GemHVO-Doppik ins Folgejahr

³ übertragene Ermächtigungen nach § 23 Abs. 1 GemHVO-Doppik ins Folgejahr

Gesamtproduktbereich	3	Soziales und Jugend
Produktbereich	31	Grundversorgung und Hilfen n. d. SGB XII
Produkt	311362	Heilpädagogische Leistungen für Kinder

⁴ Die Ziffern geben an, in welchen Kontengruppen und Kontenarten veranschlagt wurde.

⁵ laufende Nummerierung der Zeile

⁶ Zinsen sind regelmäßig nur in der Teilergebnisrechnung für den Produktbereich "Allgemeine Finanzwirtschaft" auszuweisen

⁷ Es wird empfohlen, in den Teilfinanzrechnungen die Zeilen 35a bis 35c (bei Ämtern bis 35e) des Musters zur Finanzrechnung auszuweisen.

⁸ In der Teilfinanzrechnung für die Produktgruppe "Sonstige allgemeine Finanzwirtschaft" sind die Zeilen 37 bis 43 des Musters zur Finanzierung auszuweisen

⁹ Angaben zu laufender Nummer 1 bis 17 können entfallen; siehe § 4 Abs. 5 GemHVO-Doppik

Gesamtproduktbereich	3	Soziales und Jugend
Produktbereich	31	Grundversorgung und Hilfen n. d. SGB XII
Produkt	311363	Hilfen zum Erwerb praktischer Kenntnisse und Fähigkeiten

Teilfinanzrechnung^{7,8}

Ein- und Auszahlungsarten			Ergebnis	fortgeschriebener	Ist- Ergebnis	Vergleich Ansatz/Ist	übertragene
			2017	Ansatz	2018	(Spalte.5./	Ermächtigungen ²
			in EUR	2018 ¹	in EUR	Spalte.6)	in EUR
1	2	3	4	5	6	7	8
		laufende Verwaltungstätigkeit⁹					
60	1	Steuern und ähnliche Abgaben	0,00	0,00	0,00	0	
61	2	+ Zuwendungen und allgemeine Umlagen	0,00	0,00	0,00	0	
62	3	+ sonstige Transfereinzahlungen	0,00	0,00	0,00	0	
63	4	+ öffentlich-rechtliche Leistungsentgelte	0,00	0,00	0,00	0	
641-642,646	5	+ privatrechtliche Leistungsentgelte	0,00	0,00	0,00	0	
648	6	+ Kostenerstattungen und Kostenumlagen	0,00	0,00	0,00	0	
65	7	+ sonstige Einzahlungen	0,00	0,00	0,00	0	
66	8	+ Zinsen und sonstige Finanzeinzahlungen	0,00	0,00	0,00	0	
		9 = Einzahlungen aus laufender Verwaltungstätigkeit	0,00	0,00	0,00	0	
70	10	Personalauszahlungen	0,00	0,00	0,00	0	0
71	11	+ Versorgungsauszahlungen	0,00	0,00	0,00	0	0
72	12	+ Auszahlungen für Sach- und Dienstleistungen	0,00	0,00	0,00	0	0
75	13	- Zinsen und sonstige Finanzauszahlungen	0,00	0,00	0,00	0	0
73	14	+ Transferauszahlungen	0,00	0,00	0,00	0	0
74	15	+ sonstige Auszahlungen	0,00	0,00	0,00	0	0
		16 = Auszahlungen aus laufender Verwaltungstätigkeit (= Zeilen 10 bis 15)	0,00	0,00	0,00	0	0
		17 = Saldo aus laufender Verwaltungstätigkeit (= Zeilen 9 / 16)	0,00	0,00	0,00	0	
		Investitionstätigkeit					
681	18	Einzahlungen aus Zuweisungen und Zuschüsse für Investitionen und Investitionsförderungsmaßnahmen	0,00	0,00	0,00	0	
682	19	+ Einzahlungen aus der Veräußerung von Grundstücken und Gebäuden	0,00	0,00	0,00	0	
683	20	+ Einzahlungen aus der Veräußerungen von beweglichem Anlagevermögen	0,00	0,00	0,00	0	
684	21	+ Einzahlungen aus der Veräußerungen von Finanzanlagen	0,00	0,00	0,00	0	
685	22	+ Einzahlungen aus der Abwicklung von Baumaßnahmen	0,00	0,00	0,00	0	
686	23	+ Einzahlungen aus Rückflüssen (für Investitionen und Investitionsförderungsmaßnahmen Dritter)	0,00	0,00	0,00	0	
688	24	+ Einzahlungen aus Beiträgen u.ä. Entgelten	0,00	0,00	0,00	0	
689	25	+ sonstige Investitionseinzahlungen	0,00	0,00	0,00	0	
		26 = Summe der investiven Einzahlungen	0,00	0,00	0,00	0	
781	27	Auszahlungen von Zuweisungen und Zuschüssen für Investitionen und Investitionsförderungsmaßnahmen	0,00	0,00	0,00	0	0
782	28	+ Auszahlungen für den Erwerb von Grundstücken und Gebäuden	0,00	0,00	0,00	0	0
783	29	+ Auszahlungen für den Erwerb von beweglichem Anlagevermögen	0,00	0,00	0,00	0	0
784	30	+ Auszahlungen für den Erwerb von Finanzanlagen	0,00	0,00	0,00	0	0
785	31	+ Auszahlungen für Baumaßnahmen	0,00	0,00	0,00	0	0
786	32	+ Auszahlungen für die Gewährung von Ausleihungen (für Investitionen und Investitionsförderungsmaßnahmen Dritter)	0,00	0,00	0,00	0	0
787	33	+ Sonstige Investitionsauszahlungen	0,00	0,00	0,00	0	0
		34 = Summe der investiven Auszahlungen (= Zeilen 27 bis 33)	0,00	0,00	0,00	0	0
		35 = Saldo aus Investitionstätigkeit (= Zeilen 26 / 34)	0,00	0,00	0,00	0	
672	35a	Einzahlungen aus fremden Finanzmitteln	0,00	0,00	0,00	0	
772	35b	Auszahlungen aus fremden Finanzmitteln	0,00	0,00	0,00	0	
		35c Saldo aus fremden Finanzmitteln	0,00	0,00	0,00	0	
		36 = Finanzmittelüberschuss/- fehlbetrag (= Zeilen 17 und 35 und 35c)	0,00	0,00	0,00	0	

¹ Es bleibt der Gemeinde unbenommen, kalkulatorische Zinsen nachrichtlich auszuweisen.

² Die fortgeschriebenen Planansätze umfassen:

- den Ansatz des Haushaltsjahres,
- die Veränderungen durch Nachträge,
- die Inanspruchnahme der ein- oder gegenseitigen Deckungsfähigkeit und
- übertragene Ermächtigungen aus Haushaltsvorjahren.

Nicht erfasst vom fortgeschriebenen Planansatz sind die über- und außerplanmäßigen Auszahlungen / Aufwendungen und die zweckgebundenen Mehreinzahlungen / -erträge und entsprechende -auszahlungen nach § 23 Abs. 1 GemHVO-Doppik ins Folgejahr

³ übertragene Ermächtigungen nach § 23 Abs. 1 GemHVO-Doppik ins Folgejahr

Gesamtproduktbereich	3	Soziales und Jugend
Produktbereich	31	Grundversorgung und Hilfen n. d. SGB XII
Produkt	311363	Hilfen zum Erwerb praktischer Kenntnisse und Fähigkeiten

⁴ Die Ziffern geben an, in welchen Kontengruppen und Kontenarten veranschlagt wurde.

⁵ laufende Nummerierung der Zeile

⁶ Zinsen sind regelmäßig nur in der Teilergebnisrechnung für den Produktbereich "Allgemeine Finanzwirtschaft" auszuweisen

⁷ Es wird empfohlen, in den Teilfinanzrechnungen die Zeilen 35a bis 35c (bei Ämtern bis 35e) des Musters zur Finanzrechnung auszuweisen.

⁸ In der Teilfinanzrechnung für die Produktgruppe "Sonstige allgemeine Finanzwirtschaft" sind die Zeilen 37 bis 43 des Musters zur Finanzierung auszuweisen

⁹ Angaben zu laufender Nummer 1 bis 17 können entfallen; siehe § 4 Abs. 5 GemHVO-Doppik

Gesamtproduktbereich	3	Soziales und Jugend
Produktbereich	31	Grundversorgung und Hilfen n. d. SGB XII
Produkt	311364	Hilfen zur Förderung der Verständigung mit der Umwelt

Teilfinanzrechnung^{7,8}

Ein- und Auszahlungsarten			Ergebnis	fortgeschriebener	Ist- Ergebnis	Vergleich Ansatz/Ist	übertragene
			2017	Ansatz	2018	(Spalte.5./	Ermächtigungen ²
			in EUR	2018 ¹	in EUR	Spalte.6)	in EUR
1	2	3	4	5	6	7	8
		laufende Verwaltungstätigkeit⁹					
60	1	Steuern und ähnliche Abgaben	0,00	0,00	0,00	0	
61	2	+ Zuwendungen und allgemeine Umlagen	0,00	0,00	0,00	0	
62	3	+ sonstige Transfereinzahlungen	0,00	0,00	0,00	0	
63	4	+ öffentlich-rechtliche Leistungsentgelte	0,00	0,00	0,00	0	
641-642,646	5	+ privatrechtliche Leistungsentgelte	0,00	0,00	0,00	0	
648	6	+ Kostenerstattungen und Kostenumlagen	0,00	0,00	0,00	0	
65	7	+ sonstige Einzahlungen	0,00	0,00	0,00	0	
66	8	+ Zinsen und sonstige Finanzeinzahlungen	0,00	0,00	0,00	0	
		9 = Einzahlungen aus laufender Verwaltungstätigkeit	0,00	0,00	0,00	0	
70	10	Personalauszahlungen	0,00	0,00	0,00	0	0
71	11	+ Versorgungsauszahlungen	0,00	0,00	0,00	0	0
72	12	+ Auszahlungen für Sach- und Dienstleistungen	0,00	0,00	0,00	0	0
75	13	- Zinsen und sonstige Finanzauszahlungen	0,00	0,00	0,00	0	0
73	14	+ Transferauszahlungen	0,00	0,00	0,00	0	0
74	15	+ sonstige Auszahlungen	0,00	0,00	0,00	0	0
		16 = Auszahlungen aus laufender Verwaltungstätigkeit (= Zeilen 10 bis 15)	0,00	0,00	0,00	0	0
		17 = Saldo aus laufender Verwaltungstätigkeit (= Zeilen 9 / 16)	0,00	0,00	0,00	0	
		Investitionstätigkeit					
681	18	Einzahlungen aus Zuweisungen und Zuschüsse für Investitionen und Investitionsförderungsmaßnahmen	0,00	0,00	0,00	0	
682	19	+ Einzahlungen aus der Veräußerung von Grundstücken und Gebäuden	0,00	0,00	0,00	0	
683	20	+ Einzahlungen aus der Veräußerungen von beweglichem Anlagevermögen	0,00	0,00	0,00	0	
684	21	+ Einzahlungen aus der Veräußerungen von Finanzanlagen	0,00	0,00	0,00	0	
685	22	+ Einzahlungen aus der Abwicklung von Baumaßnahmen	0,00	0,00	0,00	0	
686	23	+ Einzahlungen aus Rückflüssen (für Investitionen und Investitionsförderungsmaßnahmen Dritter)	0,00	0,00	0,00	0	
688	24	+ Einzahlungen aus Beiträgen u.ä. Entgelten	0,00	0,00	0,00	0	
689	25	+ sonstige Investitionseinzahlungen	0,00	0,00	0,00	0	
		26 = Summe der investiven Einzahlungen	0,00	0,00	0,00	0	
781	27	Auszahlungen von Zuweisungen und Zuschüssen für Investitionen und Investitionsförderungsmaßnahmen	0,00	0,00	0,00	0	0
782	28	+ Auszahlungen für den Erwerb von Grundstücken und Gebäuden	0,00	0,00	0,00	0	0
783	29	+ Auszahlungen für den Erwerb von beweglichem Anlagevermögen	0,00	0,00	0,00	0	0
784	30	+ Auszahlungen für den Erwerb von Finanzanlagen	0,00	0,00	0,00	0	0
785	31	+ Auszahlungen für Baumaßnahmen	0,00	0,00	0,00	0	0
786	32	+ Auszahlungen für die Gewährung von Ausleihungen (für Investitionen und Investitionsförderungsmaßnahmen Dritter)	0,00	0,00	0,00	0	0
787	33	+ Sonstige Investitionsauszahlungen	0,00	0,00	0,00	0	0
		34 = Summe der investiven Auszahlungen (= Zeilen 27 bis 33)	0,00	0,00	0,00	0	0
		35 = Saldo aus Investitionstätigkeit (= Zeilen 26 / 34)	0,00	0,00	0,00	0	
672	35a	Einzahlungen aus fremden Finanzmitteln	0,00	0,00	0,00	0	
772	35b	Auszahlungen aus fremden Finanzmitteln	0,00	0,00	0,00	0	
		35c Saldo aus fremden Finanzmitteln	0,00	0,00	0,00	0	
		36 = Finanzmittelüberschuss/- fehlbetrag (= Zeilen 17 und 35 und 35c)	0,00	0,00	0,00	0	

¹ Es bleibt der Gemeinde unbenommen, kalkulatorische Zinsen nachrichtlich auszuweisen.

² Die fortgeschriebenen Planansätze umfassen:

- den Ansatz des Haushaltsjahres,
- die Veränderungen durch Nachträge,
- die Inanspruchnahme der ein- oder gegenseitigen Deckungsfähigkeit und
- übertragene Ermächtigungen aus Haushaltsvorjahren.

Nicht erfasst vom fortgeschriebenen Planansatz sind die über- und außerplanmäßigen Auszahlungen / Aufwendungen und die zweckgebundenen Mehreinzahlungen / -erträge und entsprechende -auszahlungen / -aufwendungen.

³ übertragene Ermächtigungen nach § 23 Abs. 1 GemHVO-Doppik ins Folgejahr

Gesamtproduktbereich	3	Soziales und Jugend
Produktbereich	31	Grundversorgung und Hilfen n. d. SGB XII
Produkt	311364	Hilfen zur Förderung der Verständigung mit der Umwelt

⁴ Die Ziffern geben an, in welchen Kontengruppen und Kontenarten veranschlagt wurde.

⁵ laufende Nummerierung der Zeile

⁶ Zinsen sind regelmäßig nur in der Teilergebnisrechnung für den Produktbereich "Allgemeine Finanzwirtschaft" auszuweisen

⁷ Es wird empfohlen, in den Teilfinanzrechnungen die Zeilen 35a bis 35c (bei Ämtern bis 35e) des Musters zur Finanzrechnung auszuweisen.

⁸ In der Teilfinanzrechnung für die Produktgruppe "Sonstige allgemeine Finanzwirtschaft" sind die Zeilen 37 bis 43 des Musters zur Finanzierung auszuweisen

⁹ Angaben zu laufender Nummer 1 bis 17 können entfallen; siehe § 4 Abs. 5 GemHVO-Doppik

Gesamtproduktbereich	3	Soziales und Jugend
Produktbereich	31	Grundversorgung und Hilfen n. d. SGB XII
Produkt	311365	Hilfen bei der Beschaffung, Ausstattung und Erhalt einer Wohnung

Teilfinanzrechnung^{7,8}

Ein- und Auszahlungsarten			Ergebnis	fortgeschriebener	Ist- Ergebnis	Vergleich Ansatz/Ist	übertragene
			2017	Ansatz	2018	(Spalte.5./	Ermächtigungen ²
			in EUR	2018 ¹	in EUR	Spalte.6)	in EUR
1	2	3	4	5	6	7	8
		laufende Verwaltungstätigkeit⁹					
60	1	Steuern und ähnliche Abgaben	0,00	0,00	0,00	0	
61	2	+ Zuwendungen und allgemeine Umlagen	0,00	0,00	0,00	0	
62	3	+ sonstige Transfereinzahlungen	0,00	0,00	0,00	0	
63	4	+ öffentlich-rechtliche Leistungsentgelte	0,00	0,00	0,00	0	
641-642,646	5	+ privatrechtliche Leistungsentgelte	0,00	0,00	0,00	0	
648	6	+ Kostenerstattungen und Kostenumlagen	0,00	0,00	0,00	0	
65	7	+ sonstige Einzahlungen	0,00	0,00	0,00	0	
66	8	+ Zinsen und sonstige Finanzeinzahlungen	0,00	0,00	0,00	0	
		9 = Einzahlungen aus laufender Verwaltungstätigkeit	0,00	0,00	0,00	0	
70	10	Personalauszahlungen	0,00	0,00	0,00	0	0
71	11	+ Versorgungsauszahlungen	0,00	0,00	0,00	0	0
72	12	+ Auszahlungen für Sach- und Dienstleistungen	0,00	0,00	0,00	0	0
75	13	- Zinsen und sonstige Finanzauszahlungen	0,00	0,00	0,00	0	0
73	14	+ Transferauszahlungen	0,00	0,00	0,00	0	0
74	15	+ sonstige Auszahlungen	0,00	0,00	0,00	0	0
		16 = Auszahlungen aus laufender Verwaltungstätigkeit (= Zeilen 10 bis 15)	0,00	0,00	0,00	0	0
		17 = Saldo aus laufender Verwaltungstätigkeit (= Zeilen 9 / 16)	0,00	0,00	0,00	0	
		Investitionstätigkeit					
681	18	Einzahlungen aus Zuweisungen und Zuschüsse für Investitionen und Investitionsförderungsmaßnahmen	0,00	0,00	0,00	0	
682	19	+ Einzahlungen aus der Veräußerung von Grundstücken und Gebäuden	0,00	0,00	0,00	0	
683	20	+ Einzahlungen aus der Veräußerungen von beweglichem Anlagevermögen	0,00	0,00	0,00	0	
684	21	+ Einzahlungen aus der Veräußerungen von Finanzanlagen	0,00	0,00	0,00	0	
685	22	+ Einzahlungen aus der Abwicklung von Baumaßnahmen	0,00	0,00	0,00	0	
686	23	+ Einzahlungen aus Rückflüssen (für Investitionen und Investitionsförderungsmaßnahmen Dritter)	0,00	0,00	0,00	0	
688	24	+ Einzahlungen aus Beiträgen u.ä. Entgelten	0,00	0,00	0,00	0	
689	25	+ sonstige Investitionseinzahlungen	0,00	0,00	0,00	0	
		26 = Summe der investiven Einzahlungen	0,00	0,00	0,00	0	
781	27	Auszahlungen von Zuweisungen und Zuschüssen für Investitionen und Investitionsförderungsmaßnahmen	0,00	0,00	0,00	0	0
782	28	+ Auszahlungen für den Erwerb von Grundstücken und Gebäuden	0,00	0,00	0,00	0	0
783	29	+ Auszahlungen für den Erwerb von beweglichem Anlagevermögen	0,00	0,00	0,00	0	0
784	30	+ Auszahlungen für den Erwerb von Finanzanlagen	0,00	0,00	0,00	0	0
785	31	+ Auszahlungen für Baumaßnahmen	0,00	0,00	0,00	0	0
786	32	+ Auszahlungen für die Gewährung von Ausleihungen (für Investitionen und Investitionsförderungsmaßnahmen Dritter)	0,00	0,00	0,00	0	0
787	33	+ Sonstige Investitionsauszahlungen	0,00	0,00	0,00	0	0
		34 = Summe der investiven Auszahlungen (= Zeilen 27 bis 33)	0,00	0,00	0,00	0	0
		35 = Saldo aus Investitionstätigkeit (= Zeilen 26 / 34)	0,00	0,00	0,00	0	
672	35a	Einzahlungen aus fremden Finanzmitteln	0,00	0,00	0,00	0	
772	35b	Auszahlungen aus fremden Finanzmitteln	0,00	0,00	0,00	0	
		35c Saldo aus fremden Finanzmitteln	0,00	0,00	0,00	0	
		36 = Finanzmittelüberschuss/- fehlbetrag (= Zeilen 17 und 35 und 35c)	0,00	0,00	0,00	0	

¹ Es bleibt der Gemeinde unbenommen, kalkulatorische Zinsen nachrichtlich auszuweisen.

² Die fortgeschriebenen Planansätze umfassen:

- den Ansatz des Haushaltsjahres,
- die Veränderungen durch Nachträge,
- die Inanspruchnahme der ein- oder gegenseitigen Deckungsfähigkeit und
- übertragene Ermächtigungen aus Haushaltsvorjahren.

Nicht erfasst vom fortgeschriebenen Planansatz sind die über- und außerplanmäßigen Auszahlungen / Aufwendungen und die zweckgebundenen Mehreinzahlungen / -erträge und entsprechende -auszahlungen / -aufwendungen.

³ übertragene Ermächtigungen nach § 23 Abs. 1 GemHVO-Doppik ins Folgejahr

Gesamtproduktbereich	3	Soziales und Jugend
Produktbereich	31	Grundversorgung und Hilfen n. d. SGB XII
Produkt	311365	Hilfen bei der Beschaffung, Ausstattung und Erhalt einer Wohnung

⁴ Die Ziffern geben an, in welchen Kontengruppen und Kontenarten veranschlagt wurde.

⁵ laufende Nummerierung der Zeile

⁶ Zinsen sind regelmäßig nur in der Teilergebnisrechnung für den Produktbereich "Allgemeine Finanzwirtschaft" auszuweisen

⁷ Es wird empfohlen, in den Teilfinanzrechnungen die Zeilen 35a bis 35c (bei Ämtern bis 35e) des Musters zur Finanzrechnung auszuweisen.

⁸ In der Teilfinanzrechnung für die Produktgruppe "Sonstige allgemeine Finanzwirtschaft" sind die Zeilen 37 bis 43 des Musters zur Finanzierung auszuweisen

⁹ Angaben zu laufender Nummer 1 bis 17 können entfallen; siehe § 4 Abs. 5 GemHVO-Doppik

Gesamtproduktbereich 3 Soziales und Jugend
 Produktbereich 31 Grundversorgung und Hilfen n. d. SGB XII
 Produkt 311366 Hilfen zu selbstbestimmten Leben in betreuten Wohnmöglichkeiten und zwar in einer eigenen Wohnung, einer Wohngemeinschaft, einer Wohneinrichtung (einschl. Aussenwohngruppe), Hilfen zur Teilhabe am gemeinschaftlichen und kulturellen Leben

Teilfinanzrechnung^{7,8}

Ein- und Auszahlungsarten			Ergebnis	fortgeschriebener Ansatz	Ist- Ergebnis	Vergleich Ansatz/Ist	übertragene Ermächtigungen?
1	2	3	2017 in EUR	2018 ¹ in EUR	2018 in EUR	(Spalte.5./Spalte.6) in EUR	in EUR
4			5	6	7	8	
laufende Verwaltungstätigkeit⁹							
60	1	Steuern und ähnliche Abgaben	0,00	0,00	0,00	0	
61	2	+ Zuwendungen und allgemeine Umlagen	0,00	0,00	0,00	0	
62	3	+ sonstige Transfereinzahlungen	0,00	0,00	0,00	0	
63	4	+ öffentlich-rechtliche Leistungsentgelte	0,00	0,00	0,00	0	
641-642, 646	5	+ privatrechtliche Leistungsentgelte	0,00	0,00	0,00	0	
648	6	+ Kostenerstattungen und Kostenumlagen	0,00	0,00	0,00	0	
65	7	+ sonstige Einzahlungen	0,00	0,00	0,00	0	
66	8	+ Zinsen und sonstige Finanzeinzahlungen	0,00	0,00	0,00	0	
	9	= Einzahlungen aus laufender Verwaltungstätigkeit	0,00	0,00	0,00	0	
70	10	Personalauszahlungen	0,00	0,00	0,00	0	0
71	11	+ Versorgungsauszahlungen	0,00	0,00	0,00	0	0
72	12	+ Auszahlungen für Sach- und Dienstleistungen	0,00	0,00	0,00	0	0
75	13	- Zinsen und sonstige Finanzauszahlungen	0,00	0,00	0,00	0	0
73	14	+ Transferauszahlungen	0,00	0,00	0,00	0	0
74	15	+ sonstige Auszahlungen	0,00	0,00	0,00	0	0
	16	= Auszahlungen aus laufender Verwaltungstätigkeit (= Zeilen 10 bis 15)	0,00	0,00	0,00	0	0
	17	= Saldo aus laufender Verwaltungstätigkeit (= Zeilen 9 / 16)	0,00	0,00	0,00	0	
Investitionstätigkeit							
681	18	Einzahlungen aus Zuweisungen und Zuschüsse für Investitionen und Investitionsförderungsmaßnahmen	0,00	0,00	0,00	0	
682	19	+ Einzahlungen aus der Veräußerung von Grundstücken und Gebäuden	0,00	0,00	0,00	0	
683	20	+ Einzahlungen aus der Veräußerungen von beweglichem Anlagevermögen	0,00	0,00	0,00	0	
684	21	+ Einzahlungen aus der Veräußerungen von Finanzanlagen	0,00	0,00	0,00	0	
685	22	+ Einzahlungen aus der Abwicklung von Baumaßnahmen	0,00	0,00	0,00	0	
686	23	+ Einzahlungen aus Rückflüssen (für Investitionen und Investitionsförderungsmaßnahmen Dritter)	0,00	0,00	0,00	0	
688	24	+ Einzahlungen aus Beiträgen u.ä. Entgelten	0,00	0,00	0,00	0	
689	25	+ sonstige Investitionseinzahlungen	0,00	0,00	0,00	0	
	26	= Summe der investiven Einzahlungen	0,00	0,00	0,00	0	
781	27	Auszahlungen von Zuweisungen und Zuschüssen für Investitionen und Investitionsförderungsmaßnahmen	0,00	0,00	0,00	0	0
782	28	+ Auszahlungen für den Erwerb von Grundstücken und Gebäuden	0,00	0,00	0,00	0	0
783	29	+ Auszahlungen für den Erwerb von beweglichem Anlagevermögen	0,00	0,00	0,00	0	0
784	30	+ Auszahlungen für den Erwerb von Finanzanlagen	0,00	0,00	0,00	0	0
785	31	+ Auszahlungen für Baumaßnahmen	0,00	0,00	0,00	0	0
786	32	+ Auszahlungen für die Gewährung von Ausleihungen (für Investitionen und Investitionsförderungsmaßnahmen Dritter)	0,00	0,00	0,00	0	0
787	33	+ Sonstige Investitionsauszahlungen	0,00	0,00	0,00	0	0
	34	= Summe der investiven Auszahlungen (= Zeilen 27 bis 33)	0,00	0,00	0,00	0	0
	35	= Saldo aus Investitionstätigkeit (= Zeilen 26 / 34)	0,00	0,00	0,00	0	
672	35a	Einzahlungen aus fremden Finanzmitteln	0,00	0,00	0,00	0	
772	35b	Auszahlungen aus fremden Finanzmitteln	0,00	0,00	0,00	0	
	35c	Saldo aus fremden Finanzmitteln	0,00	0,00	0,00	0	
	36	= Finanzmittelüberschuss/- fehlbetrag (= Zeilen 17 und 35 und 35c)	0,00	0,00	0,00	0	

¹ Es bleibt der Gemeinde unbenommen, kalkulatorische Zinsen nachrichtlich auszuweisen.

Gesamtproduktbereich	3	Soziales und Jugend
Produktbereich	31	Grundversorgung und Hilfen n. d. SGB XII
Produkt	311366	Hilfen zu selbstbestimmten Leben in betreuten Wohnmöglichkeiten und zwar in einer eigenen Wohnung, einer Wohngemeinschaft, einer Wohneinrichtung (einschl. Aussenwohngruppe), Hilfen zur Teilhabe am gemeinschaftlichen und kulturellen Leben

² Die fortgeschriebenen Planansätze umfassen:

- den Ansatz des Haushaltsjahres,
- die Veränderungen durch Nachträge,
- die Inanspruchnahme der ein- oder gegenseitigen Deckungsfähigkeit und
- übertragene Ermächtigungen aus Haushaltsvorjahren.

Nicht erfasst vom fortgeschriebenen Planansatz sind die über- und außerplanmäßigen Auszahlungen / Aufwendungen und die zweckgebundenen Mehreinzahlungen / -erträge und entsprechende -auszahlungen / -aufwendungen.

³ übertragene Ermächtigungen nach § 23 Abs. 1 GemHVO-Doppik ins Folgejahr

⁴ Die Ziffern geben an, in welchen Kontengruppen und Kontenarten veranschlagt wurde.

⁵ laufende Nummerierung der Zeile

⁶ Zinsen sind regelmäßig nur in der Teilergebnisrechnung für den Produktbereich "Allgemeine Finanzwirtschaft" auszuweisen

⁷ Es wird empfohlen, in den Teilfinanzrechnungen die Zeilen 35a bis 35c (bei Ämtern bis 35e) des Musters zur Finanzrechnung auszuweisen.

⁸ In der Teilfinanzrechnung für die Produktgruppe "Sonstige allgemeine Finanzwirtschaft" sind die Zeilen 37 bis 43 des Musters zur Finanzierung auszuweisen

⁹ Angaben zu laufender Nummer 1 bis 17 können entfallen; siehe § 4 Abs. 5 GemHVO-Doppik

Gesamtproduktbereich	3	Soziales und Jugend
Produktbereich	31	Grundversorgung und Hilfen n. d. SGB XII
Produkt	311400	Hilfe zur Gesundheit

Teilfinanzrechnung^{7,8}

Ein- und Auszahlungsarten			Ergebnis	fortgeschriebener	Ist- Ergebnis	Vergleich Ansatz/Ist	übertragene
			2017	Ansatz	2018	(Spalte.5./	Ermächtigungen ²
			in EUR	2018 ¹	in EUR	Spalte.6)	in EUR
1	2	3	4	5	6	7	8
		laufende Verwaltungstätigkeit⁹					
60	1	Steuern und ähnliche Abgaben	0,00	0,00	0,00	0	
61	2	+ Zuwendungen und allgemeine Umlagen	0,00	0,00	0,00	0	
62	3	+ sonstige Transfereinzahlungen	0,00	0,00	0,00	0	
63	4	+ öffentlich-rechtliche Leistungsentgelte	0,00	0,00	0,00	0	
641-642,646	5	+ privatrechtliche Leistungsentgelte	0,00	0,00	0,00	0	
648	6	+ Kostenerstattungen und Kostenumlagen	0,00	0,00	0,00	0	
65	7	+ sonstige Einzahlungen	0,00	0,00	0,00	0	
66	8	+ Zinsen und sonstige Finanzeinzahlungen	0,00	0,00	0,00	0	
		9 = Einzahlungen aus laufender Verwaltungstätigkeit	0,00	0,00	0,00	0	
70	10	Personalauszahlungen	0,00	0,00	0,00	0	0
71	11	+ Versorgungsauszahlungen	0,00	0,00	0,00	0	0
72	12	+ Auszahlungen für Sach- und Dienstleistungen	0,00	0,00	0,00	0	0
75	13	- Zinsen und sonstige Finanzauszahlungen	0,00	0,00	0,00	0	0
73	14	+ Transferauszahlungen	0,00	0,00	0,00	0	0
74	15	+ sonstige Auszahlungen	0,00	0,00	0,00	0	0
		16 = Auszahlungen aus laufender Verwaltungstätigkeit (= Zeilen 10 bis 15)	0,00	0,00	0,00	0	0
		17 = Saldo aus laufender Verwaltungstätigkeit (= Zeilen 9 / 16)	0,00	0,00	0,00	0	
		Investitionstätigkeit					
681	18	Einzahlungen aus Zuweisungen und Zuschüsse für Investitionen und Investitionsförderungsmaßnahmen	0,00	0,00	0,00	0	
682	19	+ Einzahlungen aus der Veräußerung von Grundstücken und Gebäuden	0,00	0,00	0,00	0	
683	20	+ Einzahlungen aus der Veräußerungen von beweglichem Anlagevermögen	0,00	0,00	0,00	0	
684	21	+ Einzahlungen aus der Veräußerungen von Finanzanlagen	0,00	0,00	0,00	0	
685	22	+ Einzahlungen aus der Abwicklung von Baumaßnahmen	0,00	0,00	0,00	0	
686	23	+ Einzahlungen aus Rückflüssen (für Investitionen und Investitionsförderungsmaßnahmen Dritter)	0,00	0,00	0,00	0	
688	24	+ Einzahlungen aus Beiträgen u.ä. Entgelten	0,00	0,00	0,00	0	
689	25	+ sonstige Investitionseinzahlungen	0,00	0,00	0,00	0	
		26 = Summe der investiven Einzahlungen	0,00	0,00	0,00	0	
781	27	Auszahlungen von Zuweisungen und Zuschüssen für Investitionen und Investitionsförderungsmaßnahmen	0,00	0,00	0,00	0	0
782	28	+ Auszahlungen für den Erwerb von Grundstücken und Gebäuden	0,00	0,00	0,00	0	0
783	29	+ Auszahlungen für den Erwerb von beweglichem Anlagevermögen	0,00	0,00	0,00	0	0
784	30	+ Auszahlungen für den Erwerb von Finanzanlagen	0,00	0,00	0,00	0	0
785	31	+ Auszahlungen für Baumaßnahmen	0,00	0,00	0,00	0	0
786	32	+ Auszahlungen für die Gewährung von Ausleihungen (für Investitionen und Investitionsförderungsmaßnahmen Dritter)	0,00	0,00	0,00	0	0
787	33	+ Sonstige Investitionsauszahlungen	0,00	0,00	0,00	0	0
		34 = Summe der investiven Auszahlungen (= Zeilen 27 bis 33)	0,00	0,00	0,00	0	0
		35 = Saldo aus Investitionstätigkeit (= Zeilen 26 / 34)	0,00	0,00	0,00	0	
672	35a	Einzahlungen aus fremden Finanzmitteln	27.043,92	0,00	0,02	0	
772	35b	Auszahlungen aus fremden Finanzmitteln	0,00	0,00	0,00	0	
		35c Saldo aus fremden Finanzmitteln	27.043,92	0,00	0,02	0	
		36 = Finanzmittelüberschuss/- fehlbetrag (= Zeilen 17 und 35 und 35c)	27.043,92	0,00	0,02	0	

¹ Es bleibt der Gemeinde unbenommen, kalkulatorische Zinsen nachrichtlich auszuweisen.

² Die fortgeschriebenen Planansätze umfassen:

- den Ansatz des Haushaltsjahres,
- die Veränderungen durch Nachträge,
- die Inanspruchnahme der ein- oder gegenseitigen Deckungsfähigkeit und
- übertragene Ermächtigungen aus Haushaltsvorjahren.

Nicht erfasst vom fortgeschriebenen Planansatz sind die über- und außerplanmäßigen Auszahlungen / Aufwendungen und die zweckgebundenen Mehreinzahlungen / -erträge und entsprechende -auszahlungen / -aufwendungen.

³ übertragene Ermächtigungen nach § 23 Abs. 1 GemHVO-Doppik ins Folgejahr

Gesamtproduktbereich	3	Soziales und Jugend
Produktbereich	31	Grundversorgung und Hilfen n. d. SGB XII
Produkt	311400	Hilfe zur Gesundheit

⁴ Die Ziffern geben an, in welchen Kontengruppen und Kontenarten veranschlagt wurde.

⁵ laufende Nummerierung der Zeile

⁶ Zinsen sind regelmäßig nur in der Teilergebnisrechnung für den Produktbereich "Allgemeine Finanzwirtschaft" auszuweisen

⁷ Es wird empfohlen, in den Teilfinanzrechnungen die Zeilen 35a bis 35c (bei Ämtern bis 35e) des Musters zur Finanzrechnung auszuweisen.

⁸ In der Teilfinanzrechnung für die Produktgruppe "Sonstige allgemeine Finanzwirtschaft" sind die Zeilen 37 bis 43 des Musters zur Finanzierung auszuweisen

⁹ Angaben zu laufender Nummer 1 bis 17 können entfallen; siehe § 4 Abs. 5 GemHVO-Doppik

Gesamtproduktbereich	3	Soziales und Jugend
Produktbereich	31	Grundversorgung und Hilfen n. d. SGB XII
Produkt	311401	Vorbeugende Gesundheitshilfe

Teilfinanzrechnung^{7,8}

Ein- und Auszahlungsarten			Ergebnis	fortgeschriebener	Ist- Ergebnis	Vergleich Ansatz/Ist	übertragene
			2017	Ansatz	2018	(Spalte.5./	Ermächtigungen ²
			in EUR	2018 ¹	in EUR	Spalte.6)	in EUR
1	2	3	4	5	6	7	8
		laufende Verwaltungstätigkeit⁹					
60	1	Steuern und ähnliche Abgaben	0,00	0,00	0,00	0	
61	2	+ Zuwendungen und allgemeine Umlagen	0,00	0,00	0,00	0	
62	3	+ sonstige Transfereinzahlungen	0,00	0,00	0,00	0	
63	4	+ öffentlich-rechtliche Leistungsentgelte	0,00	0,00	0,00	0	
641- 642, 646	5	+ privatrechtliche Leistungsentgelte	0,00	0,00	0,00	0	
648	6	+ Kostenerstattungen und Kostenumlagen	0,00	0,00	0,00	0	
65	7	+ sonstige Einzahlungen	0,00	0,00	0,00	0	
66	8	+ Zinsen und sonstige Finanzeinzahlungen	0,00	0,00	0,00	0	
		9 = Einzahlungen aus laufender Verwaltungstätigkeit	0,00	0,00	0,00	0	
70	10	Personalauszahlungen	0,00	0,00	0,00	0	0
71	11	+ Versorgungsauszahlungen	0,00	0,00	0,00	0	0
72	12	+ Auszahlungen für Sach- und Dienstleistungen	0,00	0,00	0,00	0	0
75	13	- Zinsen und sonstige Finanzauszahlungen	0,00	0,00	0,00	0	0
73	14	+ Transferauszahlungen	0,00	0,00	0,00	0	0
74	15	+ sonstige Auszahlungen	0,00	0,00	0,00	0	0
		16 = Auszahlungen aus laufender Verwaltungstätigkeit (= Zeilen 10 bis 15)	0,00	0,00	0,00	0	0
		17 = Saldo aus laufender Verwaltungstätigkeit (= Zeilen 9 / 16)	0,00	0,00	0,00	0	
		Investitionstätigkeit					
681	18	Einzahlungen aus Zuweisungen und Zuschüsse für Investitionen und Investitionsförderungsmaßnahmen	0,00	0,00	0,00	0	
682	19	+ Einzahlungen aus der Veräußerung von Grundstücken und Gebäuden	0,00	0,00	0,00	0	
683	20	+ Einzahlungen aus der Veräußerungen von beweglichem Anlagevermögen	0,00	0,00	0,00	0	
684	21	+ Einzahlungen aus der Veräußerungen von Finanzanlagen	0,00	0,00	0,00	0	
685	22	+ Einzahlungen aus der Abwicklung von Baumaßnahmen	0,00	0,00	0,00	0	
686	23	+ Einzahlungen aus Rückflüssen (für Investitionen und Investitionsförderungsmaßnahmen Dritter)	0,00	0,00	0,00	0	
688	24	+ Einzahlungen aus Beiträgen u.ä. Entgelten	0,00	0,00	0,00	0	
689	25	+ sonstige Investitionseinzahlungen	0,00	0,00	0,00	0	
		26 = Summe der investiven Einzahlungen	0,00	0,00	0,00	0	
781	27	Auszahlungen von Zuweisungen und Zuschüssen für Investitionen und Investitionsförderungsmaßnahmen	0,00	0,00	0,00	0	0
782	28	+ Auszahlungen für den Erwerb von Grundstücken und Gebäuden	0,00	0,00	0,00	0	0
783	29	+ Auszahlungen für den Erwerb von beweglichem Anlagevermögen	0,00	0,00	0,00	0	0
784	30	+ Auszahlungen für den Erwerb von Finanzanlagen	0,00	0,00	0,00	0	0
785	31	+ Auszahlungen für Baumaßnahmen	0,00	0,00	0,00	0	0
786	32	+ Auszahlungen für die Gewährung von Ausleihungen (für Investitionen und Investitionsförderungsmaßnahmen Dritter)	0,00	0,00	0,00	0	0
787	33	+ Sonstige Investitionsauszahlungen	0,00	0,00	0,00	0	0
		34 = Summe der investiven Auszahlungen (= Zeilen 27 bis 33)	0,00	0,00	0,00	0	0
		35 = Saldo aus Investitionstätigkeit (= Zeilen 26 / 34)	0,00	0,00	0,00	0	
672	35a	Einzahlungen aus fremden Finanzmitteln	0,00	0,00	0,00	0	
772	35b	Auszahlungen aus fremden Finanzmitteln	0,00	0,00	0,00	0	
		35c Saldo aus fremden Finanzmitteln	0,00	0,00	0,00	0	
		36 = Finanzmittelüberschuss/- fehlbetrag (= Zeilen 17 und 35 und 35c)	0,00	0,00	0,00	0	

¹ Es bleibt der Gemeinde unbenommen, kalkulatorische Zinsen nachrichtlich auszuweisen.

² Die fortgeschriebenen Planansätze umfassen:

- den Ansatz des Haushaltsjahres,
- die Veränderungen durch Nachträge,
- die Inanspruchnahme der ein- oder gegenseitigen Deckungsfähigkeit und
- übertragene Ermächtigungen aus Haushaltsvorjahren.

Nicht erfasst vom fortgeschriebenen Planansatz sind die über- und außerplanmäßigen Auszahlungen / Aufwendungen und die zweckgebundenen Mehreinzahlungen / -erträge und entsprechende -auszahlungen / -aufwendungen.

³ übertragene Ermächtigungen nach § 23 Abs. 1 GemHVO-Doppik ins Folgejahr

Gesamtproduktbereich	3	Soziales und Jugend
Produktbereich	31	Grundversorgung und Hilfen n. d. SGB XII
Produkt	311401	Vorbeugende Gesundheitshilfe

⁴ Die Ziffern geben an, in welchen Kontengruppen und Kontenarten veranschlagt wurde.

⁵ laufende Nummerierung der Zeile

⁶ Zinsen sind regelmäßig nur in der Teilergebnisrechnung für den Produktbereich "Allgemeine Finanzwirtschaft" auszuweisen

⁷ Es wird empfohlen, in den Teilfinanzrechnungen die Zeilen 35a bis 35c (bei Ämtern bis 35e) des Musters zur Finanzrechnung auszuweisen.

⁸ In der Teilfinanzrechnung für die Produktgruppe "Sonstige allgemeine Finanzwirtschaft" sind die Zeilen 37 bis 43 des Musters zur Finanzierung auszuweisen

⁹ Angaben zu laufender Nummer 1 bis 17 können entfallen; siehe § 4 Abs. 5 GemHVO-Doppik

Gesamtproduktbereich	3	Soziales und Jugend
Produktbereich	31	Grundversorgung und Hilfen n. d. SGB XII
Produkt	311402	Hilfe bei Krankheit

Teilfinanzrechnung^{7,8}

Ein- und Auszahlungsarten			Ergebnis	fortgeschriebener Ansatz	Ist- Ergebnis	Vergleich Ansatz/Ist	übertragene Ermächtigungen ²
			2017	2018 ¹	2018	(Spalte.5./ Spalte.6)	in EUR
1	2	3	4	5	6	7	8
		laufende Verwaltungstätigkeit⁹					
60	1	Steuern und ähnliche Abgaben	0,00	0,00	0,00	0	
61	2	+ Zuwendungen und allgemeine Umlagen	0,00	0,00	0,00	0	
62	3	+ sonstige Transfereinzahlungen	0,00	0,00	0,00	0	
63	4	+ öffentlich-rechtliche Leistungsentgelte	0,00	0,00	0,00	0	
641-642,646	5	+ privatrechtliche Leistungsentgelte	0,00	0,00	0,00	0	
648	6	+ Kostenerstattungen und Kostenumlagen	0,00	0,00	0,00	0	
65	7	+ sonstige Einzahlungen	0,00	0,00	0,00	0	
66	8	+ Zinsen und sonstige Finanzeinzahlungen	0,00	0,00	0,00	0	
		9 = Einzahlungen aus laufender Verwaltungstätigkeit	0,00	0,00	0,00	0	
70	10	Personalauszahlungen	0,00	0,00	0,00	0	0
71	11	+ Versorgungsauszahlungen	0,00	0,00	0,00	0	0
72	12	+ Auszahlungen für Sach- und Dienstleistungen	0,00	0,00	0,00	0	0
75	13	- Zinsen und sonstige Finanzauszahlungen	0,00	0,00	0,00	0	0
73	14	+ Transferauszahlungen	0,00	0,00	0,00	0	0
74	15	+ sonstige Auszahlungen	0,00	0,00	0,00	0	0
		16 = Auszahlungen aus laufender Verwaltungstätigkeit (= Zeilen 10 bis 15)	0,00	0,00	0,00	0	0
		17 = Saldo aus laufender Verwaltungstätigkeit (= Zeilen 9 / 16)	0,00	0,00	0,00	0	
		Investitionstätigkeit					
681	18	Einzahlungen aus Zuweisungen und Zuschüsse für Investitionen und Investitionsförderungsmaßnahmen	0,00	0,00	0,00	0	
682	19	+ Einzahlungen aus der Veräußerung von Grundstücken und Gebäuden	0,00	0,00	0,00	0	
683	20	+ Einzahlungen aus der Veräußerungen von beweglichem Anlagevermögen	0,00	0,00	0,00	0	
684	21	+ Einzahlungen aus der Veräußerungen von Finanzanlagen	0,00	0,00	0,00	0	
685	22	+ Einzahlungen aus der Abwicklung von Baumaßnahmen	0,00	0,00	0,00	0	
686	23	+ Einzahlungen aus Rückflüssen (für Investitionen und Investitionsförderungsmaßnahmen Dritter)	0,00	0,00	0,00	0	
688	24	+ Einzahlungen aus Beiträgen u.ä. Entgelten	0,00	0,00	0,00	0	
689	25	+ sonstige Investitionseinzahlungen	0,00	0,00	0,00	0	
		26 = Summe der investiven Einzahlungen	0,00	0,00	0,00	0	
781	27	Auszahlungen von Zuweisungen und Zuschüssen für Investitionen und Investitionsförderungsmaßnahmen	0,00	0,00	0,00	0	0
782	28	+ Auszahlungen für den Erwerb von Grundstücken und Gebäuden	0,00	0,00	0,00	0	0
783	29	+ Auszahlungen für den Erwerb von beweglichem Anlagevermögen	0,00	0,00	0,00	0	0
784	30	+ Auszahlungen für den Erwerb von Finanzanlagen	0,00	0,00	0,00	0	0
785	31	+ Auszahlungen für Baumaßnahmen	0,00	0,00	0,00	0	0
786	32	+ Auszahlungen für die Gewährung von Ausleihungen (für Investitionen und Investitionsförderungsmaßnahmen Dritter)	0,00	0,00	0,00	0	0
787	33	+ Sonstige Investitionsauszahlungen	0,00	0,00	0,00	0	0
		34 = Summe der investiven Auszahlungen (= Zeilen 27 bis 33)	0,00	0,00	0,00	0	0
		35 = Saldo aus Investitionstätigkeit (= Zeilen 26 / 34)	0,00	0,00	0,00	0	
672	35a	Einzahlungen aus fremden Finanzmitteln	3.424,79	0,00	0,00	0	
772	35b	Auszahlungen aus fremden Finanzmitteln	383.204,05	0,00	308.759,01	-308.759	
		35c Saldo aus fremden Finanzmitteln	-379.779,26	0,00	-308.759,01	308.759	
		36 = Finanzmittelüberschuss/- fehlbetrag (= Zeilen 17 und 35 und 35c)	-379.779,26	0,00	-308.759,01	308.759	

¹ Es bleibt der Gemeinde unbenommen, kalkulatorische Zinsen nachrichtlich auszuweisen.

² Die fortgeschriebenen Planansätze umfassen:

- den Ansatz des Haushaltsjahres,
- die Veränderungen durch Nachträge,
- die Inanspruchnahme der ein- oder gegenseitigen Deckungsfähigkeit und
- übertragene Ermächtigungen aus Haushaltsvorjahren.

Nicht erfasst vom fortgeschriebenen Planansatz sind die über- und außerplanmäßigen Auszahlungen / Aufwendungen und die zweckgebundenen Mehreinzahlungen / -erträge und entsprechende -auszahlungen nach § 23 Abs. 1 GemHVO-Doppik ins Folgejahr

³ übertragene Ermächtigungen nach § 23 Abs. 1 GemHVO-Doppik ins Folgejahr

Gesamtproduktbereich	3	Soziales und Jugend
Produktbereich	31	Grundversorgung und Hilfen n. d. SGB XII
Produkt	311402	Hilfe bei Krankheit

⁴ Die Ziffern geben an, in welchen Kontengruppen und Kontenarten veranschlagt wurde.

⁵ laufende Nummerierung der Zeile

⁶ Zinsen sind regelmäßig nur in der Teilergebnisrechnung für den Produktbereich "Allgemeine Finanzwirtschaft" auszuweisen

⁷ Es wird empfohlen, in den Teilfinanzrechnungen die Zeilen 35a bis 35c (bei Ämtern bis 35e) des Musters zur Finanzrechnung auszuweisen.

⁸ In der Teilfinanzrechnung für die Produktgruppe "Sonstige allgemeine Finanzwirtschaft" sind die Zeilen 37 bis 43 des Musters zur Finanzierung auszuweisen

⁹ Angaben zu laufender Nummer 1 bis 17 können entfallen; siehe § 4 Abs. 5 GemHVO-Doppik

Gesamtproduktbereich	3	Soziales und Jugend
Produktbereich	31	Grundversorgung und Hilfen n. d. SGB XII
Produkt	311403	Hilfe zur Familienplanung

Teilfinanzrechnung^{7,8}

Ein- und Auszahlungsarten			Ergebnis	fortgeschriebener Ansatz	Ist- Ergebnis	Vergleich Ansatz/Ist	übertragene Ermächtigungen ²
			2017	2018 ¹	2018	(Spalte.5./ Spalte.6)	in EUR
1	2	3	4	5	6	7	8
		laufende Verwaltungstätigkeit⁹					
60	1	Steuern und ähnliche Abgaben	0,00	0,00	0,00	0	
61	2	+ Zuwendungen und allgemeine Umlagen	0,00	0,00	0,00	0	
62	3	+ sonstige Transfereinzahlungen	0,00	0,00	0,00	0	
63	4	+ öffentlich-rechtliche Leistungsentgelte	0,00	0,00	0,00	0	
641-642, 646	5	+ privatrechtliche Leistungsentgelte	0,00	0,00	0,00	0	
648	6	+ Kostenerstattungen und Kostenumlagen	0,00	0,00	0,00	0	
65	7	+ sonstige Einzahlungen	0,00	0,00	0,00	0	
66	8	+ Zinsen und sonstige Finanzeinzahlungen	0,00	0,00	0,00	0	
		9 = Einzahlungen aus laufender Verwaltungstätigkeit	0,00	0,00	0,00	0	
70	10	Personalauszahlungen	0,00	0,00	0,00	0	0
71	11	+ Versorgungsauszahlungen	0,00	0,00	0,00	0	0
72	12	+ Auszahlungen für Sach- und Dienstleistungen	0,00	0,00	0,00	0	0
75	13	- Zinsen und sonstige Finanzauszahlungen	0,00	0,00	0,00	0	0
73	14	+ Transferauszahlungen	0,00	0,00	0,00	0	0
74	15	+ sonstige Auszahlungen	0,00	0,00	0,00	0	0
		16 = Auszahlungen aus laufender Verwaltungstätigkeit (= Zeilen 10 bis 15)	0,00	0,00	0,00	0	0
		17 = Saldo aus laufender Verwaltungstätigkeit (= Zeilen 9 / 16)	0,00	0,00	0,00	0	
		Investitionstätigkeit					
681	18	Einzahlungen aus Zuweisungen und Zuschüsse für Investitionen und Investitionsförderungsmaßnahmen	0,00	0,00	0,00	0	
682	19	+ Einzahlungen aus der Veräußerung von Grundstücken und Gebäuden	0,00	0,00	0,00	0	
683	20	+ Einzahlungen aus der Veräußerungen von beweglichem Anlagevermögen	0,00	0,00	0,00	0	
684	21	+ Einzahlungen aus der Veräußerungen von Finanzanlagen	0,00	0,00	0,00	0	
685	22	+ Einzahlungen aus der Abwicklung von Baumaßnahmen	0,00	0,00	0,00	0	
686	23	+ Einzahlungen aus Rückflüssen (für Investitionen und Investitionsförderungsmaßnahmen Dritter)	0,00	0,00	0,00	0	
688	24	+ Einzahlungen aus Beiträgen u.ä. Entgelten	0,00	0,00	0,00	0	
689	25	+ sonstige Investitionseinzahlungen	0,00	0,00	0,00	0	
		26 = Summe der investiven Einzahlungen	0,00	0,00	0,00	0	
781	27	Auszahlungen von Zuweisungen und Zuschüssen für Investitionen und Investitionsförderungsmaßnahmen	0,00	0,00	0,00	0	0
782	28	+ Auszahlungen für den Erwerb von Grundstücken und Gebäuden	0,00	0,00	0,00	0	0
783	29	+ Auszahlungen für den Erwerb von beweglichem Anlagevermögen	0,00	0,00	0,00	0	0
784	30	+ Auszahlungen für den Erwerb von Finanzanlagen	0,00	0,00	0,00	0	0
785	31	+ Auszahlungen für Baumaßnahmen	0,00	0,00	0,00	0	0
786	32	+ Auszahlungen für die Gewährung von Ausleihungen (für Investitionen und Investitionsförderungsmaßnahmen Dritter)	0,00	0,00	0,00	0	0
787	33	+ Sonstige Investitionsauszahlungen	0,00	0,00	0,00	0	0
		34 = Summe der investiven Auszahlungen (= Zeilen 27 bis 33)	0,00	0,00	0,00	0	0
		35 = Saldo aus Investitionstätigkeit (= Zeilen 26 / 34)	0,00	0,00	0,00	0	
672	35a	Einzahlungen aus fremden Finanzmitteln	0,00	0,00	0,00	0	
772	35b	Auszahlungen aus fremden Finanzmitteln	0,00	0,00	0,00	0	
		35c Saldo aus fremden Finanzmitteln	0,00	0,00	0,00	0	
		36 = Finanzmittelüberschuss/- fehlbetrag (= Zeilen 17 und 35 und 35c)	0,00	0,00	0,00	0	

¹ Es bleibt der Gemeinde unbenommen, kalkulatorische Zinsen nachrichtlich auszuweisen.

² Die fortgeschriebenen Planansätze umfassen:

- den Ansatz des Haushaltsjahres,
- die Veränderungen durch Nachträge,
- die Inanspruchnahme der ein- oder gegenseitigen Deckungsfähigkeit und
- übertragene Ermächtigungen aus Haushaltsvorjahren.

Nicht erfasst vom fortgeschriebenen Planansatz sind die über- und außerplanmäßigen Auszahlungen / Aufwendungen und die zweckgebundenen Mehreinzahlungen / -erträge und entsprechende -auszahlungen / -aufwendungen.

³ übertragene Ermächtigungen nach § 23 Abs. 1 GemHVO-Doppik ins Folgejahr

Gesamtproduktbereich	3	Soziales und Jugend
Produktbereich	31	Grundversorgung und Hilfen n. d. SGB XII
Produkt	311403	Hilfe zur Familienplanung

⁴ Die Ziffern geben an, in welchen Kontengruppen und Kontenarten veranschlagt wurde.

⁵ laufende Nummerierung der Zeile

⁶ Zinsen sind regelmäßig nur in der Teilergebnisrechnung für den Produktbereich "Allgemeine Finanzwirtschaft" auszuweisen

⁷ Es wird empfohlen, in den Teilfinanzrechnungen die Zeilen 35a bis 35c (bei Ämtern bis 35e) des Musters zur Finanzrechnung auszuweisen.

⁸ In der Teilfinanzrechnung für die Produktgruppe "Sonstige allgemeine Finanzwirtschaft" sind die Zeilen 37 bis 43 des Musters zur Finanzierung auszuweisen

⁹ Angaben zu laufender Nummer 1 bis 17 können entfallen; siehe § 4 Abs. 5 GemHVO-Doppik

Gesamtproduktbereich	3	Soziales und Jugend
Produktbereich	31	Grundversorgung und Hilfen n. d. SGB XII
Produkt	311404	Hilfe bei Schwangerschaft und Mutterschaft

Teilfinanzrechnung^{7,8}

Ein- und Auszahlungsarten			Ergebnis	fortgeschriebener	Ist- Ergebnis	Vergleich Ansatz/Ist	übertragene
			2017	Ansatz	2018	(Spalte.5./	Ermächtigungen ²
			in EUR	2018 ¹	in EUR	Spalte.6)	in EUR
1	2	3	4	5	6	7	8
		laufende Verwaltungstätigkeit⁹					
60	1	Steuern und ähnliche Abgaben	0,00	0,00	0,00	0	
61	2	+ Zuwendungen und allgemeine Umlagen	0,00	0,00	0,00	0	
62	3	+ sonstige Transfereinzahlungen	0,00	0,00	0,00	0	
63	4	+ öffentlich-rechtliche Leistungsentgelte	0,00	0,00	0,00	0	
641-642,646	5	+ privatrechtliche Leistungsentgelte	0,00	0,00	0,00	0	
648	6	+ Kostenerstattungen und Kostenumlagen	0,00	0,00	0,00	0	
65	7	+ sonstige Einzahlungen	0,00	0,00	0,00	0	
66	8	+ Zinsen und sonstige Finanzeinzahlungen	0,00	0,00	0,00	0	
		9 = Einzahlungen aus laufender Verwaltungstätigkeit	0,00	0,00	0,00	0	
70	10	Personalauszahlungen	0,00	0,00	0,00	0	0
71	11	+ Versorgungsauszahlungen	0,00	0,00	0,00	0	0
72	12	+ Auszahlungen für Sach- und Dienstleistungen	0,00	0,00	0,00	0	0
75	13	- Zinsen und sonstige Finanzauszahlungen	0,00	0,00	0,00	0	0
73	14	+ Transferauszahlungen	0,00	0,00	0,00	0	0
74	15	+ sonstige Auszahlungen	0,00	0,00	0,00	0	0
		16 = Auszahlungen aus laufender Verwaltungstätigkeit (= Zeilen 10 bis 15)	0,00	0,00	0,00	0	0
		17 = Saldo aus laufender Verwaltungstätigkeit (= Zeilen 9 / 16)	0,00	0,00	0,00	0	
		Investitionstätigkeit					
681	18	Einzahlungen aus Zuweisungen und Zuschüsse für Investitionen und Investitionsförderungsmaßnahmen	0,00	0,00	0,00	0	
682	19	+ Einzahlungen aus der Veräußerung von Grundstücken und Gebäuden	0,00	0,00	0,00	0	
683	20	+ Einzahlungen aus der Veräußerungen von beweglichem Anlagevermögen	0,00	0,00	0,00	0	
684	21	+ Einzahlungen aus der Veräußerungen von Finanzanlagen	0,00	0,00	0,00	0	
685	22	+ Einzahlungen aus der Abwicklung von Baumaßnahmen	0,00	0,00	0,00	0	
686	23	+ Einzahlungen aus Rückflüssen (für Investitionen und Investitionsförderungsmaßnahmen Dritter)	0,00	0,00	0,00	0	
688	24	+ Einzahlungen aus Beiträgen u.ä. Entgelten	0,00	0,00	0,00	0	
689	25	+ sonstige Investitionseinzahlungen	0,00	0,00	0,00	0	
		26 = Summe der investiven Einzahlungen	0,00	0,00	0,00	0	
781	27	Auszahlungen von Zuweisungen und Zuschüssen für Investitionen und Investitionsförderungsmaßnahmen	0,00	0,00	0,00	0	0
782	28	+ Auszahlungen für den Erwerb von Grundstücken und Gebäuden	0,00	0,00	0,00	0	0
783	29	+ Auszahlungen für den Erwerb von beweglichem Anlagevermögen	0,00	0,00	0,00	0	0
784	30	+ Auszahlungen für den Erwerb von Finanzanlagen	0,00	0,00	0,00	0	0
785	31	+ Auszahlungen für Baumaßnahmen	0,00	0,00	0,00	0	0
786	32	+ Auszahlungen für die Gewährung von Ausleihungen (für Investitionen und Investitionsförderungsmaßnahmen Dritter)	0,00	0,00	0,00	0	0
787	33	+ Sonstige Investitionsauszahlungen	0,00	0,00	0,00	0	0
		34 = Summe der investiven Auszahlungen (= Zeilen 27 bis 33)	0,00	0,00	0,00	0	0
		35 = Saldo aus Investitionstätigkeit (= Zeilen 26 / 34)	0,00	0,00	0,00	0	
672	35a	Einzahlungen aus fremden Finanzmitteln	0,00	0,00	0,00	0	
772	35b	Auszahlungen aus fremden Finanzmitteln	0,00	0,00	0,00	0	
		35c Saldo aus fremden Finanzmitteln	0,00	0,00	0,00	0	
		36 = Finanzmittelüberschuss/- fehlbetrag (= Zeilen 17 und 35 und 35c)	0,00	0,00	0,00	0	

¹ Es bleibt der Gemeinde unbenommen, kalkulatorische Zinsen nachrichtlich auszuweisen.

² Die fortgeschriebenen Planansätze umfassen:

- den Ansatz des Haushaltsjahres,
- die Veränderungen durch Nachträge,
- die Inanspruchnahme der ein- oder gegenseitigen Deckungsfähigkeit und
- übertragene Ermächtigungen aus Haushaltsvorjahren.

Nicht erfasst vom fortgeschriebenen Planansatz sind die über- und außerplanmäßigen Auszahlungen / Aufwendungen und die zweckgebundenen Mehreinzahlungen / -erträge und entsprechende -auszahlungen / -aufwendungen.

³ übertragene Ermächtigungen nach § 23 Abs. 1 GemHVO-Doppik ins Folgejahr

Gesamtproduktbereich	3	Soziales und Jugend
Produktbereich	31	Grundversorgung und Hilfen n. d. SGB XII
Produkt	311404	Hilfe bei Schwangerschaft und Mutterschaft

⁴ Die Ziffern geben an, in welchen Kontengruppen und Kontenarten veranschlagt wurde.

⁵ laufende Nummerierung der Zeile

⁶ Zinsen sind regelmäßig nur in der Teilergebnisrechnung für den Produktbereich "Allgemeine Finanzwirtschaft" auszuweisen

⁷ Es wird empfohlen, in den Teilfinanzrechnungen die Zeilen 35a bis 35c (bei Ämtern bis 35e) des Musters zur Finanzrechnung auszuweisen.

⁸ In der Teilfinanzrechnung für die Produktgruppe "Sonstige allgemeine Finanzwirtschaft" sind die Zeilen 37 bis 43 des Musters zur Finanzierung auszuweisen

⁹ Angaben zu laufender Nummer 1 bis 17 können entfallen; siehe § 4 Abs. 5 GemHVO-Doppik

Gesamtproduktbereich	3	Soziales und Jugend
Produktbereich	31	Grundversorgung und Hilfen n. d. SGB XII
Produkt	311405	Hilfe bei Sterilisation

Teilfinanzrechnung^{7,8}

Ein- und Auszahlungsarten			Ergebnis	fortgeschriebener Ansatz	Ist- Ergebnis	Vergleich Ansatz/Ist	übertragene Ermächtigungen ²
			2017	2018 ¹	2018	(Spalte.5./ Spalte.6)	in EUR
1	2	3	4	5	6	7	8
		laufende Verwaltungstätigkeit⁹					
60	1	Steuern und ähnliche Abgaben	0,00	0,00	0,00	0	
61	2	+ Zuwendungen und allgemeine Umlagen	0,00	0,00	0,00	0	
62	3	+ sonstige Transfereinzahlungen	0,00	0,00	0,00	0	
63	4	+ öffentlich-rechtliche Leistungsentgelte	0,00	0,00	0,00	0	
641-642, 646	5	+ privatrechtliche Leistungsentgelte	0,00	0,00	0,00	0	
648	6	+ Kostenerstattungen und Kostenumlagen	0,00	0,00	0,00	0	
65	7	+ sonstige Einzahlungen	0,00	0,00	0,00	0	
66	8	+ Zinsen und sonstige Finanzeinzahlungen	0,00	0,00	0,00	0	
		9 = Einzahlungen aus laufender Verwaltungstätigkeit	0,00	0,00	0,00	0	
70	10	Personalauszahlungen	0,00	0,00	0,00	0	0
71	11	+ Versorgungsauszahlungen	0,00	0,00	0,00	0	0
72	12	+ Auszahlungen für Sach- und Dienstleistungen	0,00	0,00	0,00	0	0
75	13	- Zinsen und sonstige Finanzauszahlungen	0,00	0,00	0,00	0	0
73	14	+ Transferauszahlungen	0,00	0,00	0,00	0	0
74	15	+ sonstige Auszahlungen	0,00	0,00	0,00	0	0
		16 = Auszahlungen aus laufender Verwaltungstätigkeit (= Zeilen 10 bis 15)	0,00	0,00	0,00	0	0
		17 = Saldo aus laufender Verwaltungstätigkeit (= Zeilen 9 / 16)	0,00	0,00	0,00	0	
		Investitionstätigkeit					
681	18	Einzahlungen aus Zuweisungen und Zuschüsse für Investitionen und Investitionsförderungsmaßnahmen	0,00	0,00	0,00	0	
682	19	+ Einzahlungen aus der Veräußerung von Grundstücken und Gebäuden	0,00	0,00	0,00	0	
683	20	+ Einzahlungen aus der Veräußerungen von beweglichem Anlagevermögen	0,00	0,00	0,00	0	
684	21	+ Einzahlungen aus der Veräußerungen von Finanzanlagen	0,00	0,00	0,00	0	
685	22	+ Einzahlungen aus der Abwicklung von Baumaßnahmen	0,00	0,00	0,00	0	
686	23	+ Einzahlungen aus Rückflüssen (für Investitionen und Investitionsförderungsmaßnahmen Dritter)	0,00	0,00	0,00	0	
688	24	+ Einzahlungen aus Beiträgen u.ä. Entgelten	0,00	0,00	0,00	0	
689	25	+ sonstige Investitionseinzahlungen	0,00	0,00	0,00	0	
		26 = Summe der investiven Einzahlungen	0,00	0,00	0,00	0	
781	27	Auszahlungen von Zuweisungen und Zuschüssen für Investitionen und Investitionsförderungsmaßnahmen	0,00	0,00	0,00	0	0
782	28	+ Auszahlungen für den Erwerb von Grundstücken und Gebäuden	0,00	0,00	0,00	0	0
783	29	+ Auszahlungen für den Erwerb von beweglichem Anlagevermögen	0,00	0,00	0,00	0	0
784	30	+ Auszahlungen für den Erwerb von Finanzanlagen	0,00	0,00	0,00	0	0
785	31	+ Auszahlungen für Baumaßnahmen	0,00	0,00	0,00	0	0
786	32	+ Auszahlungen für die Gewährung von Ausleihungen (für Investitionen und Investitionsförderungsmaßnahmen Dritter)	0,00	0,00	0,00	0	0
787	33	+ Sonstige Investitionsauszahlungen	0,00	0,00	0,00	0	0
		34 = Summe der investiven Auszahlungen (= Zeilen 27 bis 33)	0,00	0,00	0,00	0	0
		35 = Saldo aus Investitionstätigkeit (= Zeilen 26 / 34)	0,00	0,00	0,00	0	
672	35a	Einzahlungen aus fremden Finanzmitteln	0,00	0,00	0,00	0	
772	35b	Auszahlungen aus fremden Finanzmitteln	0,00	0,00	0,00	0	
		35c Saldo aus fremden Finanzmitteln	0,00	0,00	0,00	0	
		36 = Finanzmittelüberschuss/- fehlbetrag (= Zeilen 17 und 35 und 35c)	0,00	0,00	0,00	0	

¹ Es bleibt der Gemeinde unbenommen, kalkulatorische Zinsen nachrichtlich auszuweisen.

² Die fortgeschriebenen Planansätze umfassen:

- den Ansatz des Haushaltsjahres,
- die Veränderungen durch Nachträge,
- die Inanspruchnahme der ein- oder gegenseitigen Deckungsfähigkeit und
- übertragene Ermächtigungen aus Haushaltsvorjahren.

Nicht erfasst vom fortgeschriebenen Planansatz sind die über- und außerplanmäßigen Auszahlungen / Aufwendungen und die zweckgebundenen Mehreinzahlungen / -erträge und entsprechende -auszahlungen / -aufwendungen.

³ übertragene Ermächtigungen nach § 23 Abs. 1 GemHVO-Doppik ins Folgejahr

Gesamtproduktbereich	3	Soziales und Jugend
Produktbereich	31	Grundversorgung und Hilfen n. d. SGB XII
Produkt	311405	Hilfe bei Sterilisation

⁴ Die Ziffern geben an, in welchen Kontengruppen und Kontenarten veranschlagt wurde.

⁵ laufende Nummerierung der Zeile

⁶ Zinsen sind regelmäßig nur in der Teilergebnisrechnung für den Produktbereich "Allgemeine Finanzwirtschaft" auszuweisen

⁷ Es wird empfohlen, in den Teilfinanzrechnungen die Zeilen 35a bis 35c (bei Ämtern bis 35e) des Musters zur Finanzrechnung auszuweisen.

⁸ In der Teilfinanzrechnung für die Produktgruppe "Sonstige allgemeine Finanzwirtschaft" sind die Zeilen 37 bis 43 des Musters zur Finanzierung auszuweisen

⁹ Angaben zu laufender Nummer 1 bis 17 können entfallen; siehe § 4 Abs. 5 GemHVO-Doppik

Gesamtproduktbereich	3	Soziales und Jugend
Produktbereich	31	Grundversorgung und Hilfen n. d. SGB XII
Produkt	311410	Hilfen z. Gesundheit (ohne Kontingentflüchtlinge)

Teilfinanzrechnung^{7,8}

Ein- und Auszahlungsarten			Ergebnis	fortgeschriebener	Ist- Ergebnis	Vergleich Ansatz/Ist	übertragene
			2017	Ansatz	2018	(Spalte.5./	Ermächtigungen ²
			in EUR	2018 ¹	in EUR	Spalte.6)	in EUR
1	2	3	4	5	6	7	8
		laufende Verwaltungstätigkeit⁹					
60	1	Steuern und ähnliche Abgaben	0,00	0,00	0,00	0	
61	2	+ Zuwendungen und allgemeine Umlagen	0,00	0,00	0,00	0	
62	3	+ sonstige Transfereinzahlungen	0,00	0,00	0,00	0	
63	4	+ öffentlich-rechtliche Leistungsentgelte	0,00	0,00	0,00	0	
641- 642, 646	5	+ privatrechtliche Leistungsentgelte	0,00	0,00	0,00	0	
648	6	+ Kostenerstattungen und Kostenumlagen	0,00	0,00	0,00	0	
65	7	+ sonstige Einzahlungen	0,00	0,00	0,00	0	
66	8	+ Zinsen und sonstige Finanzeinzahlungen	0,00	0,00	0,00	0	
		9 = Einzahlungen aus laufender Verwaltungstätigkeit	0,00	0,00	0,00	0	
70	10	Personalauszahlungen	0,00	0,00	0,00	0	0
71	11	+ Versorgungsauszahlungen	0,00	0,00	0,00	0	0
72	12	+ Auszahlungen für Sach- und Dienstleistungen	0,00	0,00	0,00	0	0
75	13	- Zinsen und sonstige Finanzauszahlungen	0,00	0,00	0,00	0	0
73	14	+ Transferauszahlungen	0,00	0,00	0,00	0	0
74	15	+ sonstige Auszahlungen	0,00	0,00	0,00	0	0
		16 = Auszahlungen aus laufender Verwaltungstätigkeit (= Zeilen 10 bis 15)	0,00	0,00	0,00	0	0
		17 = Saldo aus laufender Verwaltungstätigkeit (= Zeilen 9 / 16)	0,00	0,00	0,00	0	
		Investitionstätigkeit					
681	18	Einzahlungen aus Zuweisungen und Zuschüsse für Investitionen und Investitionsförderungsmaßnahmen	0,00	0,00	0,00	0	
682	19	+ Einzahlungen aus der Veräußerung von Grundstücken und Gebäuden	0,00	0,00	0,00	0	
683	20	+ Einzahlungen aus der Veräußerungen von beweglichem Anlagevermögen	0,00	0,00	0,00	0	
684	21	+ Einzahlungen aus der Veräußerungen von Finanzanlagen	0,00	0,00	0,00	0	
685	22	+ Einzahlungen aus der Abwicklung von Baumaßnahmen	0,00	0,00	0,00	0	
686	23	+ Einzahlungen aus Rückflüssen (für Investitionen und Investitionsförderungsmaßnahmen Dritter)	0,00	0,00	0,00	0	
688	24	+ Einzahlungen aus Beiträgen u.ä. Entgelten	0,00	0,00	0,00	0	
689	25	+ sonstige Investitionseinzahlungen	0,00	0,00	0,00	0	
		26 = Summe der investiven Einzahlungen	0,00	0,00	0,00	0	
781	27	Auszahlungen von Zuweisungen und Zuschüssen für Investitionen und Investitionsförderungsmaßnahmen	0,00	0,00	0,00	0	0
782	28	+ Auszahlungen für den Erwerb von Grundstücken und Gebäuden	0,00	0,00	0,00	0	0
783	29	+ Auszahlungen für den Erwerb von beweglichem Anlagevermögen	0,00	0,00	0,00	0	0
784	30	+ Auszahlungen für den Erwerb von Finanzanlagen	0,00	0,00	0,00	0	0
785	31	+ Auszahlungen für Baumaßnahmen	0,00	0,00	0,00	0	0
786	32	+ Auszahlungen für die Gewährung von Ausleihungen (für Investitionen und Investitionsförderungsmaßnahmen Dritter)	0,00	0,00	0,00	0	0
787	33	+ Sonstige Investitionsauszahlungen	0,00	0,00	0,00	0	0
		34 = Summe der investiven Auszahlungen (= Zeilen 27 bis 33)	0,00	0,00	0,00	0	0
		35 = Saldo aus Investitionstätigkeit (= Zeilen 26 / 34)	0,00	0,00	0,00	0	
672	35a	Einzahlungen aus fremden Finanzmitteln	0,00	0,00	0,00	0	
772	35b	Auszahlungen aus fremden Finanzmitteln	0,00	0,00	0,00	0	
		35c Saldo aus fremden Finanzmitteln	0,00	0,00	0,00	0	
		36 = Finanzmittelüberschuss/- fehlbetrag (= Zeilen 17 und 35 und 35c)	0,00	0,00	0,00	0	

¹ Es bleibt der Gemeinde unbenommen, kalkulatorische Zinsen nachrichtlich auszuweisen.

² Die fortgeschriebenen Planansätze umfassen:

- den Ansatz des Haushaltsjahres,
- die Veränderungen durch Nachträge,
- die Inanspruchnahme der ein- oder gegenseitigen Deckungsfähigkeit und
- übertragene Ermächtigungen aus Haushaltsvorjahren.

Nicht erfasst vom fortgeschriebenen Planansatz sind die über- und außerplanmäßigen Auszahlungen / Aufwendungen und die zweckgebundenen Mehreinzahlungen / -erträge und entsprechende -auszahlungen / -aufwendungen.

³ übertragene Ermächtigungen nach § 23 Abs. 1 GemHVO-Doppik ins Folgejahr

Gesamtproduktbereich	3	Soziales und Jugend
Produktbereich	31	Grundversorgung und Hilfen n. d. SGB XII
Produkt	311410	Hilfen z. Gesundheit (ohne Kontingentflüchtlinge)

⁴ Die Ziffern geben an, in welchen Kontengruppen und Kontenarten veranschlagt wurde.

⁵ laufende Nummerierung der Zeile

⁶ Zinsen sind regelmäßig nur in der Teilergebnisrechnung für den Produktbereich "Allgemeine Finanzwirtschaft" auszuweisen

⁷ Es wird empfohlen, in den Teilfinanzrechnungen die Zeilen 35a bis 35c (bei Ämtern bis 35e) des Musters zur Finanzrechnung auszuweisen.

⁸ In der Teilfinanzrechnung für die Produktgruppe "Sonstige allgemeine Finanzwirtschaft" sind die Zeilen 37 bis 43 des Musters zur Finanzierung auszuweisen

⁹ Angaben zu laufender Nummer 1 bis 17 können entfallen; siehe § 4 Abs. 5 GemHVO-Doppik

Gesamtproduktbereich	3	Soziales und Jugend
Produktbereich	31	Grundversorgung und Hilfen n. d. SGB XII
Produkt	311420	Hilfen z. Gesundheit Kontingentflüchtlin

Teilfinanzrechnung^{7,8}

Ein- und Auszahlungsarten			Ergebnis	fortgeschriebener	Ist- Ergebnis	Vergleich Ansatz/Ist	übertragene
			2017	Ansatz	2018	(Spalte.5./	Ermächtigungen ²
			in EUR	2018 ¹	in EUR	Spalte.6)	in EUR
1	2	3	4	5	6	7	8
		laufende Verwaltungstätigkeit⁹					
60	1	Steuern und ähnliche Abgaben	0,00	0,00	0,00	0	
61	2	+ Zuwendungen und allgemeine Umlagen	0,00	0,00	0,00	0	
62	3	+ sonstige Transfereinzahlungen	0,00	0,00	0,00	0	
63	4	+ öffentlich-rechtliche Leistungsentgelte	0,00	0,00	0,00	0	
641-642,646	5	+ privatrechtliche Leistungsentgelte	0,00	0,00	0,00	0	
648	6	+ Kostenerstattungen und Kostenumlagen	0,00	0,00	0,00	0	
65	7	+ sonstige Einzahlungen	0,00	0,00	0,00	0	
66	8	+ Zinsen und sonstige Finanzeinzahlungen	0,00	0,00	0,00	0	
		9 = Einzahlungen aus laufender Verwaltungstätigkeit	0,00	0,00	0,00	0	
70	10	Personalauszahlungen	0,00	0,00	0,00	0	0
71	11	+ Versorgungsauszahlungen	0,00	0,00	0,00	0	0
72	12	+ Auszahlungen für Sach- und Dienstleistungen	0,00	0,00	0,00	0	0
75	13	- Zinsen und sonstige Finanzauszahlungen	0,00	0,00	0,00	0	0
73	14	+ Transferauszahlungen	0,00	0,00	0,00	0	0
74	15	+ sonstige Auszahlungen	0,00	0,00	0,00	0	0
		16 = Auszahlungen aus laufender Verwaltungstätigkeit (= Zeilen 10 bis 15)	0,00	0,00	0,00	0	0
		17 = Saldo aus laufender Verwaltungstätigkeit (= Zeilen 9 / 16)	0,00	0,00	0,00	0	
		Investitionstätigkeit					
681	18	Einzahlungen aus Zuweisungen und Zuschüsse für Investitionen und Investitionsförderungsmaßnahmen	0,00	0,00	0,00	0	
682	19	+ Einzahlungen aus der Veräußerung von Grundstücken und Gebäuden	0,00	0,00	0,00	0	
683	20	+ Einzahlungen aus der Veräußerungen von beweglichem Anlagevermögen	0,00	0,00	0,00	0	
684	21	+ Einzahlungen aus der Veräußerungen von Finanzanlagen	0,00	0,00	0,00	0	
685	22	+ Einzahlungen aus der Abwicklung von Baumaßnahmen	0,00	0,00	0,00	0	
686	23	+ Einzahlungen aus Rückflüssen (für Investitionen und Investitionsförderungsmaßnahmen Dritter)	0,00	0,00	0,00	0	
688	24	+ Einzahlungen aus Beiträgen u.ä. Entgelten	0,00	0,00	0,00	0	
689	25	+ sonstige Investitionseinzahlungen	0,00	0,00	0,00	0	
		26 = Summe der investiven Einzahlungen	0,00	0,00	0,00	0	
781	27	Auszahlungen von Zuweisungen und Zuschüssen für Investitionen und Investitionsförderungsmaßnahmen	0,00	0,00	0,00	0	0
782	28	+ Auszahlungen für den Erwerb von Grundstücken und Gebäuden	0,00	0,00	0,00	0	0
783	29	+ Auszahlungen für den Erwerb von beweglichem Anlagevermögen	0,00	0,00	0,00	0	0
784	30	+ Auszahlungen für den Erwerb von Finanzanlagen	0,00	0,00	0,00	0	0
785	31	+ Auszahlungen für Baumaßnahmen	0,00	0,00	0,00	0	0
786	32	+ Auszahlungen für die Gewährung von Ausleihungen (für Investitionen und Investitionsförderungsmaßnahmen Dritter)	0,00	0,00	0,00	0	0
787	33	+ Sonstige Investitionsauszahlungen	0,00	0,00	0,00	0	0
		34 = Summe der investiven Auszahlungen (= Zeilen 27 bis 33)	0,00	0,00	0,00	0	0
		35 = Saldo aus Investitionstätigkeit (= Zeilen 26 / 34)	0,00	0,00	0,00	0	
672	35a	Einzahlungen aus fremden Finanzmitteln	0,00	0,00	0,00	0	
772	35b	Auszahlungen aus fremden Finanzmitteln	0,00	0,00	0,00	0	
		35c Saldo aus fremden Finanzmitteln	0,00	0,00	0,00	0	
		36 = Finanzmittelüberschuss/- fehlbetrag (= Zeilen 17 und 35 und 35c)	0,00	0,00	0,00	0	

¹ Es bleibt der Gemeinde unbenommen, kalkulatorische Zinsen nachrichtlich auszuweisen.

² Die fortgeschriebenen Planansätze umfassen:

- den Ansatz des Haushaltsjahres,
- die Veränderungen durch Nachträge,
- die Inanspruchnahme der ein- oder gegenseitigen Deckungsfähigkeit und
- übertragene Ermächtigungen aus Haushaltsvorjahren.

Nicht erfasst vom fortgeschriebenen Planansatz sind die über- und außerplanmäßigen Auszahlungen / Aufwendungen und die zweckgebundenen Mehreinzahlungen / -erträge und entsprechende -auszahlungen / -aufwendungen.

³ übertragene Ermächtigungen nach § 23 Abs. 1 GemHVO-Doppik ins Folgejahr

Gesamtproduktbereich	3	Soziales und Jugend
Produktbereich	31	Grundversorgung und Hilfen n. d. SGB XII
Produkt	311420	Hilfen z. Gesundheit Kontingentflüchtlin

⁴ Die Ziffern geben an, in welchen Kontengruppen und Kontenarten veranschlagt wurde.

⁵ laufende Nummerierung der Zeile

⁶ Zinsen sind regelmäßig nur in der Teilergebnisrechnung für den Produktbereich "Allgemeine Finanzwirtschaft" auszuweisen

⁷ Es wird empfohlen, in den Teilfinanzrechnungen die Zeilen 35a bis 35c (bei Ämtern bis 35e) des Musters zur Finanzrechnung auszuweisen.

⁸ In der Teilfinanzrechnung für die Produktgruppe "Sonstige allgemeine Finanzwirtschaft" sind die Zeilen 37 bis 43 des Musters zur Finanzierung auszuweisen

⁹ Angaben zu laufender Nummer 1 bis 17 können entfallen; siehe § 4 Abs. 5 GemHVO-Doppik

Gesamtproduktbereich	3	Soziales und Jugend
Produktbereich	31	Grundversorgung und Hilfen n. d. SGB XII
Produkt	311520	Blindenhilfe

Teilfinanzrechnung^{7,8}

Ein- und Auszahlungsarten			Ergebnis	fortgeschriebener Ansatz	Ist- Ergebnis	Vergleich Ansatz/Ist	übertragene Ermächtigungen ²
			2017	2018 ¹	2018	(Spalte.5./ Spalte.6)	in EUR
1	2	3	4	5	6	7	8
		laufende Verwaltungstätigkeit⁹					
60	1	Steuern und ähnliche Abgaben	0,00	0,00	0,00	0	
61	2	+ Zuwendungen und allgemeine Umlagen	0,00	0,00	0,00	0	
62	3	+ sonstige Transfereinzahlungen	0,00	0,00	0,00	0	
63	4	+ öffentlich-rechtliche Leistungsentgelte	0,00	0,00	0,00	0	
641-642, 646	5	+ privatrechtliche Leistungsentgelte	0,00	0,00	0,00	0	
648	6	+ Kostenerstattungen und Kostenumlagen	0,00	0,00	0,00	0	
65	7	+ sonstige Einzahlungen	0,00	0,00	0,00	0	
66	8	+ Zinsen und sonstige Finanzeinzahlungen	0,00	0,00	0,00	0	
		9 = Einzahlungen aus laufender Verwaltungstätigkeit	0,00	0,00	0,00	0	
70	10	Personalauszahlungen	0,00	0,00	0,00	0	0
71	11	+ Versorgungsauszahlungen	0,00	0,00	0,00	0	0
72	12	+ Auszahlungen für Sach- und Dienstleistungen	0,00	0,00	0,00	0	0
75	13	- Zinsen und sonstige Finanzauszahlungen	0,00	0,00	0,00	0	0
73	14	+ Transferauszahlungen	0,00	0,00	0,00	0	0
74	15	+ sonstige Auszahlungen	0,00	0,00	0,00	0	0
		16 = Auszahlungen aus laufender Verwaltungstätigkeit (= Zeilen 10 bis 15)	0,00	0,00	0,00	0	0
		17 = Saldo aus laufender Verwaltungstätigkeit (= Zeilen 9 / 16)	0,00	0,00	0,00	0	
		Investitionstätigkeit					
681	18	Einzahlungen aus Zuweisungen und Zuschüsse für Investitionen und Investitionsförderungsmaßnahmen	0,00	0,00	0,00	0	
682	19	+ Einzahlungen aus der Veräußerung von Grundstücken und Gebäuden	0,00	0,00	0,00	0	
683	20	+ Einzahlungen aus der Veräußerungen von beweglichem Anlagevermögen	0,00	0,00	0,00	0	
684	21	+ Einzahlungen aus der Veräußerungen von Finanzanlagen	0,00	0,00	0,00	0	
685	22	+ Einzahlungen aus der Abwicklung von Baumaßnahmen	0,00	0,00	0,00	0	
686	23	+ Einzahlungen aus Rückflüssen (für Investitionen und Investitionsförderungsmaßnahmen Dritter)	0,00	0,00	0,00	0	
688	24	+ Einzahlungen aus Beiträgen u.ä. Entgelten	0,00	0,00	0,00	0	
689	25	+ sonstige Investitionseinzahlungen	0,00	0,00	0,00	0	
		26 = Summe der investiven Einzahlungen	0,00	0,00	0,00	0	
781	27	Auszahlungen von Zuweisungen und Zuschüssen für Investitionen und Investitionsförderungsmaßnahmen	0,00	0,00	0,00	0	0
782	28	+ Auszahlungen für den Erwerb von Grundstücken und Gebäuden	0,00	0,00	0,00	0	0
783	29	+ Auszahlungen für den Erwerb von beweglichem Anlagevermögen	0,00	0,00	0,00	0	0
784	30	+ Auszahlungen für den Erwerb von Finanzanlagen	0,00	0,00	0,00	0	0
785	31	+ Auszahlungen für Baumaßnahmen	0,00	0,00	0,00	0	0
786	32	+ Auszahlungen für die Gewährung von Ausleihungen (für Investitionen und Investitionsförderungsmaßnahmen Dritter)	0,00	0,00	0,00	0	0
787	33	+ Sonstige Investitionsauszahlungen	0,00	0,00	0,00	0	0
		34 = Summe der investiven Auszahlungen (= Zeilen 27 bis 33)	0,00	0,00	0,00	0	0
		35 = Saldo aus Investitionstätigkeit (= Zeilen 26 / 34)	0,00	0,00	0,00	0	
672	35a	Einzahlungen aus fremden Finanzmitteln	0,00	0,00	0,00	0	
772	35b	Auszahlungen aus fremden Finanzmitteln	0,00	0,00	0,00	0	
		35c Saldo aus fremden Finanzmitteln	0,00	0,00	0,00	0	
		36 = Finanzmittelüberschuss/- fehlbetrag (= Zeilen 17 und 35 und 35c)	0,00	0,00	0,00	0	

¹ Es bleibt der Gemeinde unbenommen, kalkulatorische Zinsen nachrichtlich auszuweisen.

² Die fortgeschriebenen Planansätze umfassen:

- den Ansatz des Haushaltsjahres,
- die Veränderungen durch Nachträge,
- die Inanspruchnahme der ein- oder gegenseitigen Deckungsfähigkeit und
- übertragene Ermächtigungen aus Haushaltsvorjahren.

Nicht erfasst vom fortgeschriebenen Planansatz sind die über- und außerplanmäßigen Auszahlungen / Aufwendungen und die zweckgebundenen Mehreinzahlungen / -erträge und entsprechende -auszahlungen nach § 23 Abs. 1 GemHVO-Doppik ins Folgejahr

³ übertragene Ermächtigungen nach § 23 Abs. 1 GemHVO-Doppik ins Folgejahr

Gesamtproduktbereich	3	Soziales und Jugend
Produktbereich	31	Grundversorgung und Hilfen n. d. SGB XII
Produkt	311520	Blindenhilfe

⁴ Die Ziffern geben an, in welchen Kontengruppen und Kontenarten veranschlagt wurde.

⁵ laufende Nummerierung der Zeile

⁶ Zinsen sind regelmäßig nur in der Teilergebnisrechnung für den Produktbereich "Allgemeine Finanzwirtschaft" auszuweisen

⁷ Es wird empfohlen, in den Teilfinanzrechnungen die Zeilen 35a bis 35c (bei Ämtern bis 35e) des Musters zur Finanzrechnung auszuweisen.

⁸ In der Teilfinanzrechnung für die Produktgruppe "Sonstige allgemeine Finanzwirtschaft" sind die Zeilen 37 bis 43 des Musters zur Finanzierung auszuweisen

⁹ Angaben zu laufender Nummer 1 bis 17 können entfallen; siehe § 4 Abs. 5 GemHVO-Doppik

Gesamtproduktbereich	3	Soziales und Jugend
Produktbereich	31	Grundversorgung und Hilfen n. d. SGB XII
Produkt	311530	Hilfe zur Weiterführung des Haushalts

Teilfinanzrechnung^{7,8}

Ein- und Auszahlungsarten			Ergebnis	fortgeschriebener Ansatz	Ist- Ergebnis	Vergleich Ansatz/Ist	übertragene Ermächtigungen ²
			2017	2018 ¹	2018	(Spalte.5./ Spalte.6)	in EUR
1	2	3	4	5	6	7	8
		laufende Verwaltungstätigkeit⁹					
60	1	Steuern und ähnliche Abgaben	0,00	0,00	0,00	0	
61	2	+ Zuwendungen und allgemeine Umlagen	0,00	0,00	0,00	0	
62	3	+ sonstige Transfereinzahlungen	0,00	0,00	0,00	0	
63	4	+ öffentlich-rechtliche Leistungsentgelte	0,00	0,00	0,00	0	
641-642,646	5	+ privatrechtliche Leistungsentgelte	0,00	0,00	0,00	0	
648	6	+ Kostenerstattungen und Kostenumlagen	0,00	0,00	0,00	0	
65	7	+ sonstige Einzahlungen	0,00	0,00	0,00	0	
66	8	+ Zinsen und sonstige Finanzeinzahlungen	0,00	0,00	0,00	0	
		9 = Einzahlungen aus laufender Verwaltungstätigkeit	0,00	0,00	0,00	0	
70	10	Personalauszahlungen	0,00	0,00	0,00	0	0
71	11	+ Versorgungsauszahlungen	0,00	0,00	0,00	0	0
72	12	+ Auszahlungen für Sach- und Dienstleistungen	0,00	0,00	0,00	0	0
75	13	- Zinsen und sonstige Finanzauszahlungen	0,00	0,00	0,00	0	0
73	14	+ Transferauszahlungen	0,00	0,00	0,00	0	0
74	15	+ sonstige Auszahlungen	0,00	0,00	0,00	0	0
		16 = Auszahlungen aus laufender Verwaltungstätigkeit (= Zeilen 10 bis 15)	0,00	0,00	0,00	0	0
		17 = Saldo aus laufender Verwaltungstätigkeit (= Zeilen 9 / 16)	0,00	0,00	0,00	0	
		Investitionstätigkeit					
681	18	Einzahlungen aus Zuweisungen und Zuschüsse für Investitionen und Investitionsförderungsmaßnahmen	0,00	0,00	0,00	0	
682	19	+ Einzahlungen aus der Veräußerung von Grundstücken und Gebäuden	0,00	0,00	0,00	0	
683	20	+ Einzahlungen aus der Veräußerungen von beweglichem Anlagevermögen	0,00	0,00	0,00	0	
684	21	+ Einzahlungen aus der Veräußerungen von Finanzanlagen	0,00	0,00	0,00	0	
685	22	+ Einzahlungen aus der Abwicklung von Baumaßnahmen	0,00	0,00	0,00	0	
686	23	+ Einzahlungen aus Rückflüssen (für Investitionen und Investitionsförderungsmaßnahmen Dritter)	0,00	0,00	0,00	0	
688	24	+ Einzahlungen aus Beiträgen u.ä. Entgelten	0,00	0,00	0,00	0	
689	25	+ sonstige Investitionseinzahlungen	0,00	0,00	0,00	0	
		26 = Summe der investiven Einzahlungen	0,00	0,00	0,00	0	
781	27	Auszahlungen von Zuweisungen und Zuschüssen für Investitionen und Investitionsförderungsmaßnahmen	0,00	0,00	0,00	0	0
782	28	+ Auszahlungen für den Erwerb von Grundstücken und Gebäuden	0,00	0,00	0,00	0	0
783	29	+ Auszahlungen für den Erwerb von beweglichem Anlagevermögen	0,00	0,00	0,00	0	0
784	30	+ Auszahlungen für den Erwerb von Finanzanlagen	0,00	0,00	0,00	0	0
785	31	+ Auszahlungen für Baumaßnahmen	0,00	0,00	0,00	0	0
786	32	+ Auszahlungen für die Gewährung von Ausleihungen (für Investitionen und Investitionsförderungsmaßnahmen Dritter)	0,00	0,00	0,00	0	0
787	33	+ Sonstige Investitionsauszahlungen	0,00	0,00	0,00	0	0
		34 = Summe der investiven Auszahlungen (= Zeilen 27 bis 33)	0,00	0,00	0,00	0	0
		35 = Saldo aus Investitionstätigkeit (= Zeilen 26 / 34)	0,00	0,00	0,00	0	
672	35a	Einzahlungen aus fremden Finanzmitteln	0,00	0,00	0,00	0	
772	35b	Auszahlungen aus fremden Finanzmitteln	0,00	0,00	0,00	0	
		35c Saldo aus fremden Finanzmitteln	0,00	0,00	0,00	0	
		36 = Finanzmittelüberschuss/- fehlbetrag (= Zeilen 17 und 35 und 35c)	0,00	0,00	0,00	0	

¹ Es bleibt der Gemeinde unbenommen, kalkulatorische Zinsen nachrichtlich auszuweisen.

² Die fortgeschriebenen Planansätze umfassen:

- den Ansatz des Haushaltsjahres,
- die Veränderungen durch Nachträge,
- die Inanspruchnahme der ein- oder gegenseitigen Deckungsfähigkeit und
- übertragene Ermächtigungen aus Haushaltsvorjahren.

Nicht erfasst vom fortgeschriebenen Planansatz sind die über- und außerplanmäßigen Auszahlungen / Aufwendungen und die zweckgebundenen Mehreinzahlungen / -erträge und entsprechende -auszahlungen nach § 23 Abs. 1 GemHVO-Doppik ins Folgejahr

³ übertragene Ermächtigungen nach § 23 Abs. 1 GemHVO-Doppik ins Folgejahr

Gesamtproduktbereich	3	Soziales und Jugend
Produktbereich	31	Grundversorgung und Hilfen n. d. SGB XII
Produkt	311530	Hilfe zur Weiterführung des Haushalts

⁴ Die Ziffern geben an, in welchen Kontengruppen und Kontenarten veranschlagt wurde.

⁵ laufende Nummerierung der Zeile

⁶ Zinsen sind regelmäßig nur in der Teilergebnisrechnung für den Produktbereich "Allgemeine Finanzwirtschaft" auszuweisen

⁷ Es wird empfohlen, in den Teilfinanzrechnungen die Zeilen 35a bis 35c (bei Ämtern bis 35e) des Musters zur Finanzrechnung auszuweisen.

⁸ In der Teilfinanzrechnung für die Produktgruppe "Sonstige allgemeine Finanzwirtschaft" sind die Zeilen 37 bis 43 des Musters zur Finanzierung auszuweisen

⁹ Angaben zu laufender Nummer 1 bis 17 können entfallen; siehe § 4 Abs. 5 GemHVO-Doppik

Gesamtproduktbereich	3	Soziales und Jugend
Produktbereich	31	Grundversorgung und Hilfen n. d. SGB XII
Produkt	311540	Altenhilfe

Teilfinanzrechnung^{7,8}

Ein- und Auszahlungsarten			Ergebnis	fortgeschriebener Ansatz	Ist- Ergebnis	Vergleich Ansatz/Ist	übertragene Ermächtigungen ²
			2017	2018 ¹	2018	(Spalte.5./ Spalte.6)	in EUR
1	2	3	4	5	6	7	8
		laufende Verwaltungstätigkeit⁹					
60	1	Steuern und ähnliche Abgaben	0,00	0,00	0,00	0	
61	2	+ Zuwendungen und allgemeine Umlagen	0,00	0,00	0,00	0	
62	3	+ sonstige Transfereinzahlungen	0,00	0,00	0,00	0	
63	4	+ öffentlich-rechtliche Leistungsentgelte	0,00	0,00	0,00	0	
641-642,646	5	+ privatrechtliche Leistungsentgelte	0,00	0,00	0,00	0	
648	6	+ Kostenerstattungen und Kostenumlagen	0,00	0,00	0,00	0	
65	7	+ sonstige Einzahlungen	0,00	0,00	0,00	0	
66	8	+ Zinsen und sonstige Finanzeinzahlungen	0,00	0,00	0,00	0	
		9 = Einzahlungen aus laufender Verwaltungstätigkeit	0,00	0,00	0,00	0	
70	10	Personalauszahlungen	0,00	0,00	0,00	0	0
71	11	+ Versorgungsauszahlungen	0,00	0,00	0,00	0	0
72	12	+ Auszahlungen für Sach- und Dienstleistungen	0,00	0,00	0,00	0	0
75	13	- Zinsen und sonstige Finanzauszahlungen	0,00	0,00	0,00	0	0
73	14	+ Transferauszahlungen	0,00	0,00	0,00	0	0
74	15	+ sonstige Auszahlungen	0,00	0,00	0,00	0	0
		16 = Auszahlungen aus laufender Verwaltungstätigkeit (= Zeilen 10 bis 15)	0,00	0,00	0,00	0	0
		17 = Saldo aus laufender Verwaltungstätigkeit (= Zeilen 9 / 16)	0,00	0,00	0,00	0	
		Investitionstätigkeit					
681	18	Einzahlungen aus Zuweisungen und Zuschüsse für Investitionen und Investitionsförderungsmaßnahmen	0,00	0,00	0,00	0	
682	19	+ Einzahlungen aus der Veräußerung von Grundstücken und Gebäuden	0,00	0,00	0,00	0	
683	20	+ Einzahlungen aus der Veräußerungen von beweglichem Anlagevermögen	0,00	0,00	0,00	0	
684	21	+ Einzahlungen aus der Veräußerungen von Finanzanlagen	0,00	0,00	0,00	0	
685	22	+ Einzahlungen aus der Abwicklung von Baumaßnahmen	0,00	0,00	0,00	0	
686	23	+ Einzahlungen aus Rückflüssen (für Investitionen und Investitionsförderungsmaßnahmen Dritter)	0,00	0,00	0,00	0	
688	24	+ Einzahlungen aus Beiträgen u.ä. Entgelten	0,00	0,00	0,00	0	
689	25	+ sonstige Investitionseinzahlungen	0,00	0,00	0,00	0	
		26 = Summe der investiven Einzahlungen	0,00	0,00	0,00	0	
781	27	Auszahlungen von Zuweisungen und Zuschüssen für Investitionen und Investitionsförderungsmaßnahmen	0,00	0,00	0,00	0	0
782	28	+ Auszahlungen für den Erwerb von Grundstücken und Gebäuden	0,00	0,00	0,00	0	0
783	29	+ Auszahlungen für den Erwerb von beweglichem Anlagevermögen	0,00	0,00	0,00	0	0
784	30	+ Auszahlungen für den Erwerb von Finanzanlagen	0,00	0,00	0,00	0	0
785	31	+ Auszahlungen für Baumaßnahmen	0,00	0,00	0,00	0	0
786	32	+ Auszahlungen für die Gewährung von Ausleihungen (für Investitionen und Investitionsförderungsmaßnahmen Dritter)	0,00	0,00	0,00	0	0
787	33	+ Sonstige Investitionsauszahlungen	0,00	0,00	0,00	0	0
		34 = Summe der investiven Auszahlungen (= Zeilen 27 bis 33)	0,00	0,00	0,00	0	0
		35 = Saldo aus Investitionstätigkeit (= Zeilen 26 / 34)	0,00	0,00	0,00	0	
672	35a	Einzahlungen aus fremden Finanzmitteln	0,00	0,00	0,00	0	
772	35b	Auszahlungen aus fremden Finanzmitteln	0,00	0,00	0,00	0	
		35c Saldo aus fremden Finanzmitteln	0,00	0,00	0,00	0	
		36 = Finanzmittelüberschuss/- fehlbetrag (= Zeilen 17 und 35 und 35c)	0,00	0,00	0,00	0	

¹ Es bleibt der Gemeinde unbenommen, kalkulatorische Zinsen nachrichtlich auszuweisen.

² Die fortgeschriebenen Planansätze umfassen:

- den Ansatz des Haushaltsjahres,
- die Veränderungen durch Nachträge,
- die Inanspruchnahme der ein- oder gegenseitigen Deckungsfähigkeit und
- übertragene Ermächtigungen aus Haushaltsvorjahren.

Nicht erfasst vom fortgeschriebenen Planansatz sind die über- und außerplanmäßigen Auszahlungen / Aufwendungen und die zweckgebundenen Mehreinzahlungen / -erträge und entsprechende -auszahlungen / -aufwendungen.

³ übertragene Ermächtigungen nach § 23 Abs. 1 GemHVO-Doppik ins Folgejahr

Gesamtproduktbereich	3	Soziales und Jugend
Produktbereich	31	Grundversorgung und Hilfen n. d. SGB XII
Produkt	311540	Altenhilfe

⁴ Die Ziffern geben an, in welchen Kontengruppen und Kontenarten veranschlagt wurde.

⁵ laufende Nummerierung der Zeile

⁶ Zinsen sind regelmäßig nur in der Teilergebnisrechnung für den Produktbereich "Allgemeine Finanzwirtschaft" auszuweisen

⁷ Es wird empfohlen, in den Teilfinanzrechnungen die Zeilen 35a bis 35c (bei Ämtern bis 35e) des Musters zur Finanzrechnung auszuweisen.

⁸ In der Teilfinanzrechnung für die Produktgruppe "Sonstige allgemeine Finanzwirtschaft" sind die Zeilen 37 bis 43 des Musters zur Finanzierung auszuweisen

⁹ Angaben zu laufender Nummer 1 bis 17 können entfallen; siehe § 4 Abs. 5 GemHVO-Doppik

Gesamtproduktbereich	3	Soziales und Jugend
Produktbereich	31	Grundversorgung und Hilfen n. d. SGB XII
Produkt	311550	Bestattungskosten

Teilfinanzrechnung^{7,8}

Ein- und Auszahlungsarten			Ergebnis	fortgeschriebener Ansatz	Ist- Ergebnis	Vergleich Ansatz/Ist	übertragene Ermächtigungen ²
			2017	2018 ¹	2018	(Spalte.5./ Spalte.6)	in EUR
1	2	3	4	5	6	7	8
		laufende Verwaltungstätigkeit⁹					
60	1	Steuern und ähnliche Abgaben	0,00	0,00	0,00	0	
61	2	+ Zuwendungen und allgemeine Umlagen	0,00	0,00	0,00	0	
62	3	+ sonstige Transfereinzahlungen	0,00	0,00	0,00	0	
63	4	+ öffentlich-rechtliche Leistungsentgelte	0,00	0,00	0,00	0	
641-642,646	5	+ privatrechtliche Leistungsentgelte	0,00	0,00	0,00	0	
648	6	+ Kostenerstattungen und Kostenumlagen	0,00	0,00	0,00	0	
65	7	+ sonstige Einzahlungen	0,00	0,00	0,00	0	
66	8	+ Zinsen und sonstige Finanzeinzahlungen	0,00	0,00	0,00	0	
		9 = Einzahlungen aus laufender Verwaltungstätigkeit	0,00	0,00	0,00	0	
70	10	Personalauszahlungen	0,00	0,00	0,00	0	0
71	11	+ Versorgungsauszahlungen	0,00	0,00	0,00	0	0
72	12	+ Auszahlungen für Sach- und Dienstleistungen	0,00	0,00	0,00	0	0
75	13	- Zinsen und sonstige Finanzauszahlungen	0,00	0,00	0,00	0	0
73	14	+ Transferauszahlungen	0,00	0,00	0,00	0	0
74	15	+ sonstige Auszahlungen	0,00	0,00	0,00	0	0
		16 = Auszahlungen aus laufender Verwaltungstätigkeit (= Zeilen 10 bis 15)	0,00	0,00	0,00	0	0
		17 = Saldo aus laufender Verwaltungstätigkeit (= Zeilen 9 / 16)	0,00	0,00	0,00	0	
		Investitionstätigkeit					
681	18	Einzahlungen aus Zuweisungen und Zuschüsse für Investitionen und Investitionsförderungsmaßnahmen	0,00	0,00	0,00	0	
682	19	+ Einzahlungen aus der Veräußerung von Grundstücken und Gebäuden	0,00	0,00	0,00	0	
683	20	+ Einzahlungen aus der Veräußerungen von beweglichem Anlagevermögen	0,00	0,00	0,00	0	
684	21	+ Einzahlungen aus der Veräußerungen von Finanzanlagen	0,00	0,00	0,00	0	
685	22	+ Einzahlungen aus der Abwicklung von Baumaßnahmen	0,00	0,00	0,00	0	
686	23	+ Einzahlungen aus Rückflüssen (für Investitionen und Investitionsförderungsmaßnahmen Dritter)	0,00	0,00	0,00	0	
688	24	+ Einzahlungen aus Beiträgen u.ä. Entgelten	0,00	0,00	0,00	0	
689	25	+ sonstige Investitionseinzahlungen	0,00	0,00	0,00	0	
		26 = Summe der investiven Einzahlungen	0,00	0,00	0,00	0	
781	27	Auszahlungen von Zuweisungen und Zuschüssen für Investitionen und Investitionsförderungsmaßnahmen	0,00	0,00	0,00	0	0
782	28	+ Auszahlungen für den Erwerb von Grundstücken und Gebäuden	0,00	0,00	0,00	0	0
783	29	+ Auszahlungen für den Erwerb von beweglichem Anlagevermögen	0,00	0,00	0,00	0	0
784	30	+ Auszahlungen für den Erwerb von Finanzanlagen	0,00	0,00	0,00	0	0
785	31	+ Auszahlungen für Baumaßnahmen	0,00	0,00	0,00	0	0
786	32	+ Auszahlungen für die Gewährung von Ausleihungen (für Investitionen und Investitionsförderungsmaßnahmen Dritter)	0,00	0,00	0,00	0	0
787	33	+ Sonstige Investitionsauszahlungen	0,00	0,00	0,00	0	0
		34 = Summe der investiven Auszahlungen (= Zeilen 27 bis 33)	0,00	0,00	0,00	0	0
		35 = Saldo aus Investitionstätigkeit (= Zeilen 26 / 34)	0,00	0,00	0,00	0	
672	35a	Einzahlungen aus fremden Finanzmitteln	0,00	0,00	0,00	0	
772	35b	Auszahlungen aus fremden Finanzmitteln	21.505,52	0,00	30.877,01	-30.877	
		35c Saldo aus fremden Finanzmitteln	-21.505,52	0,00	-30.877,01	30.877	
		36 = Finanzmittelüberschuss/- fehlbetrag (= Zeilen 17 und 35 und 35c)	-21.505,52	0,00	-30.877,01	30.877	

¹ Es bleibt der Gemeinde unbenommen, kalkulatorische Zinsen nachrichtlich auszuweisen.

² Die fortgeschriebenen Planansätze umfassen:

- den Ansatz des Haushaltsjahres,
- die Veränderungen durch Nachträge,
- die Inanspruchnahme der ein- oder gegenseitigen Deckungsfähigkeit und
- übertragene Ermächtigungen aus Haushaltsvorjahren.

Nicht erfasst vom fortgeschriebenen Planansatz sind die über- und außerplanmäßigen Auszahlungen / Aufwendungen und die zweckgebundenen Mehreinzahlungen / -erträge und entsprechende -auszahlungen nach § 23 Abs. 1 GemHVO-Doppik ins Folgejahr

³ übertragene Ermächtigungen nach § 23 Abs. 1 GemHVO-Doppik ins Folgejahr

Gesamtproduktbereich	3	Soziales und Jugend
Produktbereich	31	Grundversorgung und Hilfen n. d. SGB XII
Produkt	311550	Bestattungskosten

⁴ Die Ziffern geben an, in welchen Kontengruppen und Kontenarten veranschlagt wurde.

⁵ laufende Nummerierung der Zeile

⁶ Zinsen sind regelmäßig nur in der Teilergebnisrechnung für den Produktbereich "Allgemeine Finanzwirtschaft" auszuweisen

⁷ Es wird empfohlen, in den Teilfinanzrechnungen die Zeilen 35a bis 35c (bei Ämtern bis 35e) des Musters zur Finanzrechnung auszuweisen.

⁸ In der Teilfinanzrechnung für die Produktgruppe "Sonstige allgemeine Finanzwirtschaft" sind die Zeilen 37 bis 43 des Musters zur Finanzierung auszuweisen

⁹ Angaben zu laufender Nummer 1 bis 17 können entfallen; siehe § 4 Abs. 5 GemHVO-Doppik

Gesamtproduktbereich	3	Soziales und Jugend
Produktbereich	31	Grundversorgung und Hilfen n. d. SGB XII
Produkt	311560	Hilfe in sonstigen Lebenslagen

Teilfinanzrechnung^{7,8}

Ein- und Auszahlungsarten			Ergebnis	fortgeschriebener	Ist- Ergebnis	Vergleich Ansatz/Ist	übertragene
			2017	Ansatz	2018	(Spalte.5./	Ermächtigungen ²
			in EUR	2018 ¹	in EUR	Spalte.6)	in EUR
1	2	3	4	5	6	7	8
		laufende Verwaltungstätigkeit⁹					
60	1	Steuern und ähnliche Abgaben	0,00	0,00	0,00	0	
61	2	+ Zuwendungen und allgemeine Umlagen	0,00	0,00	0,00	0	
62	3	+ sonstige Transfereinzahlungen	0,00	0,00	0,00	0	
63	4	+ öffentlich-rechtliche Leistungsentgelte	0,00	0,00	0,00	0	
641-642,646	5	+ privatrechtliche Leistungsentgelte	0,00	0,00	0,00	0	
648	6	+ Kostenerstattungen und Kostenumlagen	0,00	0,00	0,00	0	
65	7	+ sonstige Einzahlungen	0,00	0,00	0,00	0	
66	8	+ Zinsen und sonstige Finanzeinzahlungen	0,00	0,00	0,00	0	
		9 = Einzahlungen aus laufender Verwaltungstätigkeit	0,00	0,00	0,00	0	
70	10	Personalauszahlungen	0,00	0,00	0,00	0	0
71	11	+ Versorgungsauszahlungen	0,00	0,00	0,00	0	0
72	12	+ Auszahlungen für Sach- und Dienstleistungen	0,00	0,00	0,00	0	0
75	13	- Zinsen und sonstige Finanzauszahlungen	0,00	0,00	0,00	0	0
73	14	+ Transferauszahlungen	0,00	0,00	0,00	0	0
74	15	+ sonstige Auszahlungen	0,00	0,00	0,00	0	0
		16 = Auszahlungen aus laufender Verwaltungstätigkeit (= Zeilen 10 bis 15)	0,00	0,00	0,00	0	0
		17 = Saldo aus laufender Verwaltungstätigkeit (= Zeilen 9 / 16)	0,00	0,00	0,00	0	
		Investitionstätigkeit					
681	18	Einzahlungen aus Zuweisungen und Zuschüsse für Investitionen und Investitionsförderungsmaßnahmen	0,00	0,00	0,00	0	
682	19	+ Einzahlungen aus der Veräußerung von Grundstücken und Gebäuden	0,00	0,00	0,00	0	
683	20	+ Einzahlungen aus der Veräußerungen von beweglichem Anlagevermögen	0,00	0,00	0,00	0	
684	21	+ Einzahlungen aus der Veräußerungen von Finanzanlagen	0,00	0,00	0,00	0	
685	22	+ Einzahlungen aus der Abwicklung von Baumaßnahmen	0,00	0,00	0,00	0	
686	23	+ Einzahlungen aus Rückflüssen (für Investitionen und Investitionsförderungsmaßnahmen Dritter)	0,00	0,00	0,00	0	
688	24	+ Einzahlungen aus Beiträgen u.ä. Entgelten	0,00	0,00	0,00	0	
689	25	+ sonstige Investitionseinzahlungen	0,00	0,00	0,00	0	
		26 = Summe der investiven Einzahlungen	0,00	0,00	0,00	0	
781	27	Auszahlungen von Zuweisungen und Zuschüssen für Investitionen und Investitionsförderungsmaßnahmen	0,00	0,00	0,00	0	0
782	28	+ Auszahlungen für den Erwerb von Grundstücken und Gebäuden	0,00	0,00	0,00	0	0
783	29	+ Auszahlungen für den Erwerb von beweglichem Anlagevermögen	0,00	0,00	0,00	0	0
784	30	+ Auszahlungen für den Erwerb von Finanzanlagen	0,00	0,00	0,00	0	0
785	31	+ Auszahlungen für Baumaßnahmen	0,00	0,00	0,00	0	0
786	32	+ Auszahlungen für die Gewährung von Ausleihungen (für Investitionen und Investitionsförderungsmaßnahmen Dritter)	0,00	0,00	0,00	0	0
787	33	+ Sonstige Investitionsauszahlungen	0,00	0,00	0,00	0	0
		34 = Summe der investiven Auszahlungen (= Zeilen 27 bis 33)	0,00	0,00	0,00	0	0
		35 = Saldo aus Investitionstätigkeit (= Zeilen 26 / 34)	0,00	0,00	0,00	0	
672	35a	Einzahlungen aus fremden Finanzmitteln	0,00	0,00	0,00	0	
772	35b	Auszahlungen aus fremden Finanzmitteln	2.669,71	0,00	0,00	0	
		35c Saldo aus fremden Finanzmitteln	-2.669,71	0,00	0,00	0	
		36 = Finanzmittelüberschuss/- fehlbetrag (= Zeilen 17 und 35 und 35c)	-2.669,71	0,00	0,00	0	

¹ Es bleibt der Gemeinde unbenommen, kalkulatorische Zinsen nachrichtlich auszuweisen.

² Die fortgeschriebenen Planansätze umfassen:

- den Ansatz des Haushaltsjahres,
- die Veränderungen durch Nachträge,
- die Inanspruchnahme der ein- oder gegenseitigen Deckungsfähigkeit und
- übertragene Ermächtigungen aus Haushaltsvorjahren.

Nicht erfasst vom fortgeschriebenen Planansatz sind die über- und außerplanmäßigen Auszahlungen / Aufwendungen und die zweckgebundenen Mehreinzahlungen / -erträge und entsprechende -auszahlungen nach / -aufwendungen.

³ übertragene Ermächtigungen nach § 23 Abs. 1 GemHVO-Doppik ins Folgejahr

Gesamtproduktbereich	3	Soziales und Jugend
Produktbereich	31	Grundversorgung und Hilfen n. d. SGB XII
Produkt	311560	Hilfe in sonstigen Lebenslagen

⁴ Die Ziffern geben an, in welchen Kontengruppen und Kontenarten veranschlagt wurde.

⁵ laufende Nummerierung der Zeile

⁶ Zinsen sind regelmäßig nur in der Teilergebnisrechnung für den Produktbereich "Allgemeine Finanzwirtschaft" auszuweisen

⁷ Es wird empfohlen, in den Teilfinanzrechnungen die Zeilen 35a bis 35c (bei Ämtern bis 35e) des Musters zur Finanzrechnung auszuweisen.

⁸ In der Teilfinanzrechnung für die Produktgruppe "Sonstige allgemeine Finanzwirtschaft" sind die Zeilen 37 bis 43 des Musters zur Finanzierung auszuweisen

⁹ Angaben zu laufender Nummer 1 bis 17 können entfallen; siehe § 4 Abs. 5 GemHVO-Doppik

Gesamtproduktbereich	3	Soziales und Jugend
Produktbereich	31	Grundversorgung und Hilfen n. d. SGB XII
Produkt	311561	Hilfe in sonstigen Lebenslagen -Kontingentflüchtlinge

Teilfinanzrechnung^{7,8}

Ein- und Auszahlungsarten			Ergebnis	fortgeschriebener	Ist- Ergebnis	Vergleich Ansatz/Ist	übertragene
			2017	Ansatz	2018	(Spalte.5./	Ermächtigungen ²
			in EUR	2018 ¹	in EUR	Spalte.6)	in EUR
1	2	3	4	5	6	7	8
		laufende Verwaltungstätigkeit⁹					
60	1	Steuern und ähnliche Abgaben	0,00	0,00	0,00	0	
61	2	+ Zuwendungen und allgemeine Umlagen	0,00	0,00	0,00	0	
62	3	+ sonstige Transfereinzahlungen	0,00	0,00	0,00	0	
63	4	+ öffentlich-rechtliche Leistungsentgelte	0,00	0,00	0,00	0	
641-642,646	5	+ privatrechtliche Leistungsentgelte	0,00	0,00	0,00	0	
648	6	+ Kostenerstattungen und Kostenumlagen	0,00	0,00	0,00	0	
65	7	+ sonstige Einzahlungen	0,00	0,00	0,00	0	
66	8	+ Zinsen und sonstige Finanzeinzahlungen	0,00	0,00	0,00	0	
		9 = Einzahlungen aus laufender Verwaltungstätigkeit	0,00	0,00	0,00	0	
70	10	Personalauszahlungen	0,00	0,00	0,00	0	0
71	11	+ Versorgungsauszahlungen	0,00	0,00	0,00	0	0
72	12	+ Auszahlungen für Sach- und Dienstleistungen	0,00	0,00	0,00	0	0
75	13	- Zinsen und sonstige Finanzauszahlungen	0,00	0,00	0,00	0	0
73	14	+ Transferauszahlungen	0,00	0,00	0,00	0	0
74	15	+ sonstige Auszahlungen	0,00	0,00	0,00	0	0
		16 = Auszahlungen aus laufender Verwaltungstätigkeit (= Zeilen 10 bis 15)	0,00	0,00	0,00	0	0
		17 = Saldo aus laufender Verwaltungstätigkeit (= Zeilen 9 / 16)	0,00	0,00	0,00	0	
		Investitionstätigkeit					
681	18	Einzahlungen aus Zuweisungen und Zuschüsse für Investitionen und Investitionsförderungsmaßnahmen	0,00	0,00	0,00	0	
682	19	+ Einzahlungen aus der Veräußerung von Grundstücken und Gebäuden	0,00	0,00	0,00	0	
683	20	+ Einzahlungen aus der Veräußerungen von beweglichem Anlagevermögen	0,00	0,00	0,00	0	
684	21	+ Einzahlungen aus der Veräußerungen von Finanzanlagen	0,00	0,00	0,00	0	
685	22	+ Einzahlungen aus der Abwicklung von Baumaßnahmen	0,00	0,00	0,00	0	
686	23	+ Einzahlungen aus Rückflüssen (für Investitionen und Investitionsförderungsmaßnahmen Dritter)	0,00	0,00	0,00	0	
688	24	+ Einzahlungen aus Beiträgen u.ä. Entgelten	0,00	0,00	0,00	0	
689	25	+ sonstige Investitionseinzahlungen	0,00	0,00	0,00	0	
		26 = Summe der investiven Einzahlungen	0,00	0,00	0,00	0	
781	27	Auszahlungen von Zuweisungen und Zuschüssen für Investitionen und Investitionsförderungsmaßnahmen	0,00	0,00	0,00	0	0
782	28	+ Auszahlungen für den Erwerb von Grundstücken und Gebäuden	0,00	0,00	0,00	0	0
783	29	+ Auszahlungen für den Erwerb von beweglichem Anlagevermögen	0,00	0,00	0,00	0	0
784	30	+ Auszahlungen für den Erwerb von Finanzanlagen	0,00	0,00	0,00	0	0
785	31	+ Auszahlungen für Baumaßnahmen	0,00	0,00	0,00	0	0
786	32	+ Auszahlungen für die Gewährung von Ausleihungen (für Investitionen und Investitionsförderungsmaßnahmen Dritter)	0,00	0,00	0,00	0	0
787	33	+ Sonstige Investitionsauszahlungen	0,00	0,00	0,00	0	0
		34 = Summe der investiven Auszahlungen (= Zeilen 27 bis 33)	0,00	0,00	0,00	0	0
		35 = Saldo aus Investitionstätigkeit (= Zeilen 26 / 34)	0,00	0,00	0,00	0	
672	35a	Einzahlungen aus fremden Finanzmitteln	0,00	0,00	0,00	0	
772	35b	Auszahlungen aus fremden Finanzmitteln	0,00	0,00	0,00	0	
		35c Saldo aus fremden Finanzmitteln	0,00	0,00	0,00	0	
		36 = Finanzmittelüberschuss/- fehlbetrag (= Zeilen 17 und 35 und 35c)	0,00	0,00	0,00	0	

¹ Es bleibt der Gemeinde unbenommen, kalkulatorische Zinsen nachrichtlich auszuweisen.

² Die fortgeschriebenen Planansätze umfassen:

- den Ansatz des Haushaltsjahres,
- die Veränderungen durch Nachträge,
- die Inanspruchnahme der ein- oder gegenseitigen Deckungsfähigkeit und
- übertragene Ermächtigungen aus Haushaltsvorjahren.

Nicht erfasst vom fortgeschriebenen Planansatz sind die über- und außerplanmäßigen Auszahlungen / Aufwendungen und die zweckgebundenen Mehreinzahlungen / -erträge und entsprechende -auszahlungen nach / -aufwendungen.

³ übertragene Ermächtigungen nach § 23 Abs. 1 GemHVO-Doppik ins Folgejahr

Gesamtproduktbereich	3	Soziales und Jugend
Produktbereich	31	Grundversorgung und Hilfen n. d. SGB XII
Produkt	311561	Hilfe in sonstigen Lebenslagen -Kontingentflüchtlinge

⁴ Die Ziffern geben an, in welchen Kontengruppen und Kontenarten veranschlagt wurde.

⁵ laufende Nummerierung der Zeile

⁶ Zinsen sind regelmäßig nur in der Teilergebnisrechnung für den Produktbereich "Allgemeine Finanzwirtschaft" auszuweisen

⁷ Es wird empfohlen, in den Teilfinanzrechnungen die Zeilen 35a bis 35c (bei Ämtern bis 35e) des Musters zur Finanzrechnung auszuweisen.

⁸ In der Teilfinanzrechnung für die Produktgruppe "Sonstige allgemeine Finanzwirtschaft" sind die Zeilen 37 bis 43 des Musters zur Finanzierung auszuweisen

⁹ Angaben zu laufender Nummer 1 bis 17 können entfallen; siehe § 4 Abs. 5 GemHVO-Doppik

Gesamtproduktbereich	3	Soziales und Jugend
Produktbereich	31	Grundversorgung und Hilfen n. d. SGB XII
Produkt	311600	Grundsicherung SGB XII 4 Alter

Teilfinanzrechnung^{7,8}

Ein- und Auszahlungsarten			Ergebnis	fortgeschriebener Ansatz	Ist- Ergebnis	Vergleich Ansatz/Ist	übertragene Ermächtigungen ²
			2017	2018 ¹	2018	(Spalte.5./ Spalte.6)	in EUR
1	2	3	4	5	6	7	8
		laufende Verwaltungstätigkeit⁹					
60	1	Steuern und ähnliche Abgaben	0,00	0,00	0,00	0	
61	2	+ Zuwendungen und allgemeine Umlagen	0,00	0,00	0,00	0	
62	3	+ sonstige Transfereinzahlungen	0,00	0,00	0,00	0	
63	4	+ öffentlich-rechtliche Leistungsentgelte	0,00	0,00	0,00	0	
641-642,646	5	+ privatrechtliche Leistungsentgelte	0,00	0,00	0,00	0	
648	6	+ Kostenerstattungen und Kostenumlagen	0,00	0,00	0,00	0	
65	7	+ sonstige Einzahlungen	0,00	0,00	0,82	-1	
66	8	+ Zinsen und sonstige Finanzeinzahlungen	0,00	0,00	0,00	0	
		9 = Einzahlungen aus laufender Verwaltungstätigkeit	0,00	0,00	0,82	-1	
70	10	Personalauszahlungen	0,00	0,00	0,00	0	0
71	11	+ Versorgungsauszahlungen	0,00	0,00	0,00	0	0
72	12	+ Auszahlungen für Sach- und Dienstleistungen	0,00	0,00	0,00	0	0
75	13	- Zinsen und sonstige Finanzauszahlungen	0,00	0,00	0,00	0	0
73	14	+ Transferauszahlungen	0,00	0,00	0,00	0	0
74	15	+ sonstige Auszahlungen	0,00	0,00	0,00	0	0
		16 = Auszahlungen aus laufender Verwaltungstätigkeit (= Zeilen 10 bis 15)	0,00	0,00	0,00	0	0
		17 = Saldo aus laufender Verwaltungstätigkeit (= Zeilen 9 / 16)	0,00	0,00	0,82	-1	
		Investitionstätigkeit					
681	18	Einzahlungen aus Zuweisungen und Zuschüsse für Investitionen und Investitionsförderungsmaßnahmen	0,00	0,00	0,00	0	
682	19	+ Einzahlungen aus der Veräußerung von Grundstücken und Gebäuden	0,00	0,00	0,00	0	
683	20	+ Einzahlungen aus der Veräußerungen von beweglichem Anlagevermögen	0,00	0,00	0,00	0	
684	21	+ Einzahlungen aus der Veräußerungen von Finanzanlagen	0,00	0,00	0,00	0	
685	22	+ Einzahlungen aus der Abwicklung von Baumaßnahmen	0,00	0,00	0,00	0	
686	23	+ Einzahlungen aus Rückflüssen (für Investitionen und Investitionsförderungsmaßnahmen Dritter)	0,00	0,00	0,00	0	
688	24	+ Einzahlungen aus Beiträgen u.ä. Entgelten	0,00	0,00	0,00	0	
689	25	+ sonstige Investitionseinzahlungen	0,00	0,00	0,00	0	
		26 = Summe der investiven Einzahlungen	0,00	0,00	0,00	0	
781	27	Auszahlungen von Zuweisungen und Zuschüssen für Investitionen und Investitionsförderungsmaßnahmen	0,00	0,00	0,00	0	0
782	28	+ Auszahlungen für den Erwerb von Grundstücken und Gebäuden	0,00	0,00	0,00	0	0
783	29	+ Auszahlungen für den Erwerb von beweglichem Anlagevermögen	0,00	0,00	0,00	0	0
784	30	+ Auszahlungen für den Erwerb von Finanzanlagen	0,00	0,00	0,00	0	0
785	31	+ Auszahlungen für Baumaßnahmen	0,00	0,00	0,00	0	0
786	32	+ Auszahlungen für die Gewährung von Ausleihungen (für Investitionen und Investitionsförderungsmaßnahmen Dritter)	0,00	0,00	0,00	0	0
787	33	+ Sonstige Investitionsauszahlungen	0,00	0,00	0,00	0	0
		34 = Summe der investiven Auszahlungen (= Zeilen 27 bis 33)	0,00	0,00	0,00	0	0
		35 = Saldo aus Investitionstätigkeit (= Zeilen 26 / 34)	0,00	0,00	0,00	0	
672	35a	Einzahlungen aus fremden Finanzmitteln	77.975,83	0,00	49.130,43	-49.130	
772	35b	Auszahlungen aus fremden Finanzmitteln	2.231.073,24	0,00	2.466.115,35	-2.466.115	
		35c Saldo aus fremden Finanzmitteln	-2.153.097,41	0,00	-2.416.984,92	2.416.985	
		36 = Finanzmittelüberschuss/- fehlbetrag (= Zeilen 17 und 35 und 35c)	-2.153.097,41	0,00	-2.416.984,10	2.416.984	

¹ Es bleibt der Gemeinde unbenommen, kalkulatorische Zinsen nachrichtlich auszuweisen.

² Die fortgeschriebenen Planansätze umfassen:

- den Ansatz des Haushaltsjahres,
- die Veränderungen durch Nachträge,
- die Inanspruchnahme der ein- oder gegenseitigen Deckungsfähigkeit und
- übertragene Ermächtigungen aus Haushaltsvorjahren.

Nicht erfasst vom fortgeschriebenen Planansatz sind die über- und außerplanmäßigen Auszahlungen / Aufwendungen und die zweckgebundenen Mehreinzahlungen / -erträge und entsprechende -auszahlungen / -aufwendungen.

³ übertragene Ermächtigungen nach § 23 Abs. 1 GemHVO-Doppik ins Folgejahr

Gesamtproduktbereich	3	Soziales und Jugend
Produktbereich	31	Grundversorgung und Hilfen n. d. SGB XII
Produkt	311600	Grundsicherung SGB XII 4 Alter

⁴ Die Ziffern geben an, in welchen Kontengruppen und Kontenarten veranschlagt wurde.

⁵ laufende Nummerierung der Zeile

⁶ Zinsen sind regelmäßig nur in der Teilergebnisrechnung für den Produktbereich "Allgemeine Finanzwirtschaft" auszuweisen

⁷ Es wird empfohlen, in den Teilfinanzrechnungen die Zeilen 35a bis 35c (bei Ämtern bis 35e) des Musters zur Finanzrechnung auszuweisen.

⁸ In der Teilfinanzrechnung für die Produktgruppe "Sonstige allgemeine Finanzwirtschaft" sind die Zeilen 37 bis 43 des Musters zur Finanzierung auszuweisen

⁹ Angaben zu laufender Nummer 1 bis 17 können entfallen; siehe § 4 Abs. 5 GemHVO-Doppik

Gesamtproduktbereich	3	Soziales und Jugend
Produktbereich	31	Grundversorgung und Hilfen n. d. SGB XII
Produkt	311601	Grundsicherung Kontingentflüchtlinge SGB XII 4 Alter

Teilfinanzrechnung^{7,8}

Ein- und Auszahlungsarten			Ergebnis	fortgeschriebener Ansatz	Ist- Ergebnis	Vergleich Ansatz/Ist	übertragene Ermächtigungen ²
			2017	2018 ¹	2018	(Spalte.5./ Spalte.6)	in EUR
1	2	3	4	5	6	7	8
		laufende Verwaltungstätigkeit⁹					
60	1	Steuern und ähnliche Abgaben	0,00	0,00	0,00	0	
61	2	+ Zuwendungen und allgemeine Umlagen	0,00	0,00	0,00	0	
62	3	+ sonstige Transfereinzahlungen	0,00	0,00	0,00	0	
63	4	+ öffentlich-rechtliche Leistungsentgelte	0,00	0,00	0,00	0	
641-642,646	5	+ privatrechtliche Leistungsentgelte	0,00	0,00	0,00	0	
648	6	+ Kostenerstattungen und Kostenumlagen	0,00	0,00	0,00	0	
65	7	+ sonstige Einzahlungen	0,00	0,00	0,00	0	
66	8	+ Zinsen und sonstige Finanzeinzahlungen	0,00	0,00	0,00	0	
		9 = Einzahlungen aus laufender Verwaltungstätigkeit	0,00	0,00	0,00	0	
70	10	Personalauszahlungen	0,00	0,00	0,00	0	0
71	11	+ Versorgungsauszahlungen	0,00	0,00	0,00	0	0
72	12	+ Auszahlungen für Sach- und Dienstleistungen	0,00	0,00	0,00	0	0
75	13	- Zinsen und sonstige Finanzauszahlungen	0,00	0,00	0,00	0	0
73	14	+ Transferauszahlungen	0,00	0,00	0,00	0	0
74	15	+ sonstige Auszahlungen	0,00	0,00	0,00	0	0
		16 = Auszahlungen aus laufender Verwaltungstätigkeit (= Zeilen 10 bis 15)	0,00	0,00	0,00	0	0
		17 = Saldo aus laufender Verwaltungstätigkeit (= Zeilen 9 / 16)	0,00	0,00	0,00	0	
		Investitionstätigkeit					
681	18	Einzahlungen aus Zuweisungen und Zuschüsse für Investitionen und Investitionsförderungsmaßnahmen	0,00	0,00	0,00	0	
682	19	+ Einzahlungen aus der Veräußerung von Grundstücken und Gebäuden	0,00	0,00	0,00	0	
683	20	+ Einzahlungen aus der Veräußerungen von beweglichem Anlagevermögen	0,00	0,00	0,00	0	
684	21	+ Einzahlungen aus der Veräußerungen von Finanzanlagen	0,00	0,00	0,00	0	
685	22	+ Einzahlungen aus der Abwicklung von Baumaßnahmen	0,00	0,00	0,00	0	
686	23	+ Einzahlungen aus Rückflüssen (für Investitionen und Investitionsförderungsmaßnahmen Dritter)	0,00	0,00	0,00	0	
688	24	+ Einzahlungen aus Beiträgen u.ä. Entgelten	0,00	0,00	0,00	0	
689	25	+ sonstige Investitionseinzahlungen	0,00	0,00	0,00	0	
		26 = Summe der investiven Einzahlungen	0,00	0,00	0,00	0	
781	27	Auszahlungen von Zuweisungen und Zuschüssen für Investitionen und Investitionsförderungsmaßnahmen	0,00	0,00	0,00	0	0
782	28	+ Auszahlungen für den Erwerb von Grundstücken und Gebäuden	0,00	0,00	0,00	0	0
783	29	+ Auszahlungen für den Erwerb von beweglichem Anlagevermögen	0,00	0,00	0,00	0	0
784	30	+ Auszahlungen für den Erwerb von Finanzanlagen	0,00	0,00	0,00	0	0
785	31	+ Auszahlungen für Baumaßnahmen	0,00	0,00	0,00	0	0
786	32	+ Auszahlungen für die Gewährung von Ausleihungen (für Investitionen und Investitionsförderungsmaßnahmen Dritter)	0,00	0,00	0,00	0	0
787	33	+ Sonstige Investitionsauszahlungen	0,00	0,00	0,00	0	0
		34 = Summe der investiven Auszahlungen (= Zeilen 27 bis 33)	0,00	0,00	0,00	0	0
		35 = Saldo aus Investitionstätigkeit (= Zeilen 26 / 34)	0,00	0,00	0,00	0	
672	35a	Einzahlungen aus fremden Finanzmitteln	878,40	0,00	2.210,79	-2.211	
772	35b	Auszahlungen aus fremden Finanzmitteln	290.245,20	0,00	278.866,74	-278.867	
		35c Saldo aus fremden Finanzmitteln	-289.366,80	0,00	-276.655,95	276.656	
		36 = Finanzmittelüberschuss/- fehlbetrag (= Zeilen 17 und 35 und 35c)	-289.366,80	0,00	-276.655,95	276.656	

¹ Es bleibt der Gemeinde unbenommen, kalkulatorische Zinsen nachrichtlich auszuweisen.

² Die fortgeschriebenen Planansätze umfassen:

- den Ansatz des Haushaltsjahres,
- die Veränderungen durch Nachträge,
- die Inanspruchnahme der ein- oder gegenseitigen Deckungsfähigkeit und
- übertragene Ermächtigungen aus Haushaltsvorjahren.

Nicht erfasst vom fortgeschriebenen Planansatz sind die über- und außerplanmäßigen Auszahlungen / Aufwendungen und die zweckgebundenen Mehreinzahlungen / -erträge und entsprechende -auszahlungen nach § 23 Abs. 1 GemHVO-Doppik ins Folgejahr

³ übertragene Ermächtigungen nach § 23 Abs. 1 GemHVO-Doppik ins Folgejahr

Gesamtproduktbereich	3	Soziales und Jugend
Produktbereich	31	Grundversorgung und Hilfen n. d. SGB XII
Produkt	311601	Grundsicherung Kontingentflüchtlinge SGB XII 4 Alter

⁴ Die Ziffern geben an, in welchen Kontengruppen und Kontenarten veranschlagt wurde.

⁵ laufende Nummerierung der Zeile

⁶ Zinsen sind regelmäßig nur in der Teilergebnisrechnung für den Produktbereich "Allgemeine Finanzwirtschaft" auszuweisen

⁷ Es wird empfohlen, in den Teilfinanzrechnungen die Zeilen 35a bis 35c (bei Ämtern bis 35e) des Musters zur Finanzrechnung auszuweisen.

⁸ In der Teilfinanzrechnung für die Produktgruppe "Sonstige allgemeine Finanzwirtschaft" sind die Zeilen 37 bis 43 des Musters zur Finanzierung auszuweisen

⁹ Angaben zu laufender Nummer 1 bis 17 können entfallen; siehe § 4 Abs. 5 GemHVO-Doppik

Gesamtproduktbereich	3	Soziales und Jugend
Produktbereich	31	Grundversorgung und Hilfen n. d. SGB XII
Produkt	311602	Grundsicherung SGB XII 4 Erwerbsunfähigkeit

Teilfinanzrechnung^{7,8}

Ein- und Auszahlungsarten			Ergebnis	fortgeschriebener	Ist- Ergebnis	Vergleich Ansatz/Ist	übertragene
			2017	Ansatz	2018	(Spalte.5./	Ermächtigungen ²
			in EUR	2018 ¹	in EUR	Spalte.6)	in EUR
1	2	3	4	5	6	7	8
		laufende Verwaltungstätigkeit⁹					
60	1	Steuern und ähnliche Abgaben	0,00	0,00	0,00	0	
61	2	+ Zuwendungen und allgemeine Umlagen	0,00	0,00	0,00	0	
62	3	+ sonstige Transfereinzahlungen	0,00	0,00	0,00	0	
63	4	+ öffentlich-rechtliche Leistungsentgelte	0,00	0,00	0,00	0	
641-642,646	5	+ privatrechtliche Leistungsentgelte	0,00	0,00	0,00	0	
648	6	+ Kostenerstattungen und Kostenumlagen	0,00	0,00	0,00	0	
65	7	+ sonstige Einzahlungen	0,00	0,00	0,00	0	
66	8	+ Zinsen und sonstige Finanzeinzahlungen	0,00	0,00	0,00	0	
		9 = Einzahlungen aus laufender Verwaltungstätigkeit	0,00	0,00	0,00	0	
70	10	Personalauszahlungen	0,00	0,00	0,00	0	0
71	11	+ Versorgungsauszahlungen	0,00	0,00	0,00	0	0
72	12	+ Auszahlungen für Sach- und Dienstleistungen	0,00	0,00	0,00	0	0
75	13	- Zinsen und sonstige Finanzauszahlungen	0,00	0,00	0,00	0	0
73	14	+ Transferauszahlungen	0,00	0,00	0,00	0	0
74	15	+ sonstige Auszahlungen	0,00	0,00	0,00	0	0
		16 = Auszahlungen aus laufender Verwaltungstätigkeit (= Zeilen 10 bis 15)	0,00	0,00	0,00	0	0
		17 = Saldo aus laufender Verwaltungstätigkeit (= Zeilen 9 / 16)	0,00	0,00	0,00	0	
		Investitionstätigkeit					
681	18	Einzahlungen aus Zuweisungen und Zuschüsse für Investitionen und Investitionsförderungsmaßnahmen	0,00	0,00	0,00	0	
682	19	+ Einzahlungen aus der Veräußerung von Grundstücken und Gebäuden	0,00	0,00	0,00	0	
683	20	+ Einzahlungen aus der Veräußerungen von beweglichem Anlagevermögen	0,00	0,00	0,00	0	
684	21	+ Einzahlungen aus der Veräußerungen von Finanzanlagen	0,00	0,00	0,00	0	
685	22	+ Einzahlungen aus der Abwicklung von Baumaßnahmen	0,00	0,00	0,00	0	
686	23	+ Einzahlungen aus Rückflüssen (für Investitionen und Investitionsförderungsmaßnahmen Dritter)	0,00	0,00	0,00	0	
688	24	+ Einzahlungen aus Beiträgen u.ä. Entgelten	0,00	0,00	0,00	0	
689	25	+ sonstige Investitionseinzahlungen	0,00	0,00	0,00	0	
		26 = Summe der investiven Einzahlungen	0,00	0,00	0,00	0	
781	27	Auszahlungen von Zuweisungen und Zuschüssen für Investitionen und Investitionsförderungsmaßnahmen	0,00	0,00	0,00	0	0
782	28	+ Auszahlungen für den Erwerb von Grundstücken und Gebäuden	0,00	0,00	0,00	0	0
783	29	+ Auszahlungen für den Erwerb von beweglichem Anlagevermögen	0,00	0,00	0,00	0	0
784	30	+ Auszahlungen für den Erwerb von Finanzanlagen	0,00	0,00	0,00	0	0
785	31	+ Auszahlungen für Baumaßnahmen	0,00	0,00	0,00	0	0
786	32	+ Auszahlungen für die Gewährung von Ausleihungen (für Investitionen und Investitionsförderungsmaßnahmen Dritter)	0,00	0,00	0,00	0	0
787	33	+ Sonstige Investitionsauszahlungen	0,00	0,00	0,00	0	0
		34 = Summe der investiven Auszahlungen (= Zeilen 27 bis 33)	0,00	0,00	0,00	0	0
		35 = Saldo aus Investitionstätigkeit (= Zeilen 26 / 34)	0,00	0,00	0,00	0	
672	35a	Einzahlungen aus fremden Finanzmitteln	86.996,80	0,00	53.198,62	-53.199	
772	35b	Auszahlungen aus fremden Finanzmitteln	1.855.919,16	0,00	2.019.041,85	-2.019.042	
		35c Saldo aus fremden Finanzmitteln	-1.768.922,36	0,00	-1.965.843,23	1.965.843	
		36 = Finanzmittelüberschuss/- fehlbetrag (= Zeilen 17 und 35 und 35c)	-1.768.922,36	0,00	-1.965.843,23	1.965.843	

¹ Es bleibt der Gemeinde unbenommen, kalkulatorische Zinsen nachrichtlich auszuweisen.

² Die fortgeschriebenen Planansätze umfassen:

- den Ansatz des Haushaltsjahres,
- die Veränderungen durch Nachträge,
- die Inanspruchnahme der ein- oder gegenseitigen Deckungsfähigkeit und
- übertragene Ermächtigungen aus Haushaltsvorjahren.

Nicht erfasst vom fortgeschriebenen Planansatz sind die über- und außerplanmäßigen Auszahlungen / Aufwendungen und die zweckgebundenen Mehreinzahlungen / -erträge und entsprechende -auszahlungen nach § 23 Abs. 1 GemHVO-Doppik ins Folgejahr

³ übertragene Ermächtigungen nach § 23 Abs. 1 GemHVO-Doppik ins Folgejahr

Gesamtproduktbereich	3	Soziales und Jugend
Produktbereich	31	Grundversorgung und Hilfen n. d. SGB XII
Produkt	311602	Grundsicherung SGB XII 4 Erwerbsunfähigkeit

⁴ Die Ziffern geben an, in welchen Kontengruppen und Kontenarten veranschlagt wurde.

⁵ laufende Nummerierung der Zeile

⁶ Zinsen sind regelmäßig nur in der Teilergebnisrechnung für den Produktbereich "Allgemeine Finanzwirtschaft" auszuweisen

⁷ Es wird empfohlen, in den Teilfinanzrechnungen die Zeilen 35a bis 35c (bei Ämtern bis 35e) des Musters zur Finanzrechnung auszuweisen.

⁸ In der Teilfinanzrechnung für die Produktgruppe "Sonstige allgemeine Finanzwirtschaft" sind die Zeilen 37 bis 43 des Musters zur Finanzierung auszuweisen

⁹ Angaben zu laufender Nummer 1 bis 17 können entfallen; siehe § 4 Abs. 5 GemHVO-Doppik

Gesamtproduktbereich	3	Soziales und Jugend
Produktbereich	31	Grundversorgung und Hilfen n. d. SGB XII
Produkt	311603	Grundsicherung Kontingentflüchtlinge SGB XII 4 Erwerbsunfähigkeit

Teilfinanzrechnung^{7,8}

Ein- und Auszahlungsarten			Ergebnis	fortgeschriebener	Ist- Ergebnis	Vergleich Ansatz/Ist	übertragene
			2017	Ansatz	2018	(Spalte.5./	Ermächtigungen ²
			in EUR	2018 ¹	in EUR	Spalte.6)	in EUR
1	2	3	4	5	6	7	8
		laufende Verwaltungstätigkeit⁹					
60	1	Steuern und ähnliche Abgaben	0,00	0,00	0,00	0	
61	2	+ Zuwendungen und allgemeine Umlagen	0,00	0,00	0,00	0	
62	3	+ sonstige Transfereinzahlungen	0,00	0,00	0,00	0	
63	4	+ öffentlich-rechtliche Leistungsentgelte	0,00	0,00	0,00	0	
641-642,646	5	+ privatrechtliche Leistungsentgelte	0,00	0,00	0,00	0	
648	6	+ Kostenerstattungen und Kostenumlagen	0,00	0,00	0,00	0	
65	7	+ sonstige Einzahlungen	0,00	0,00	0,00	0	
66	8	+ Zinsen und sonstige Finanzeinzahlungen	0,00	0,00	0,00	0	
		9 = Einzahlungen aus laufender Verwaltungstätigkeit	0,00	0,00	0,00	0	
70	10	Personalauszahlungen	0,00	0,00	0,00	0	0
71	11	+ Versorgungsauszahlungen	0,00	0,00	0,00	0	0
72	12	+ Auszahlungen für Sach- und Dienstleistungen	0,00	0,00	0,00	0	0
75	13	- Zinsen und sonstige Finanzauszahlungen	0,00	0,00	0,00	0	0
73	14	+ Transferauszahlungen	0,00	0,00	0,00	0	0
74	15	+ sonstige Auszahlungen	0,00	0,00	0,00	0	0
		16 = Auszahlungen aus laufender Verwaltungstätigkeit (= Zeilen 10 bis 15)	0,00	0,00	0,00	0	0
		17 = Saldo aus laufender Verwaltungstätigkeit (= Zeilen 9 / 16)	0,00	0,00	0,00	0	
		Investitionstätigkeit					
681	18	Einzahlungen aus Zuweisungen und Zuschüsse für Investitionen und Investitionsförderungsmaßnahmen	0,00	0,00	0,00	0	
682	19	+ Einzahlungen aus der Veräußerung von Grundstücken und Gebäuden	0,00	0,00	0,00	0	
683	20	+ Einzahlungen aus der Veräußerungen von beweglichem Anlagevermögen	0,00	0,00	0,00	0	
684	21	+ Einzahlungen aus der Veräußerungen von Finanzanlagen	0,00	0,00	0,00	0	
685	22	+ Einzahlungen aus der Abwicklung von Baumaßnahmen	0,00	0,00	0,00	0	
686	23	+ Einzahlungen aus Rückflüssen (für Investitionen und Investitionsförderungsmaßnahmen Dritter)	0,00	0,00	0,00	0	
688	24	+ Einzahlungen aus Beiträgen u.ä. Entgelten	0,00	0,00	0,00	0	
689	25	+ sonstige Investitionseinzahlungen	0,00	0,00	0,00	0	
		26 = Summe der investiven Einzahlungen	0,00	0,00	0,00	0	
781	27	Auszahlungen von Zuweisungen und Zuschüssen für Investitionen und Investitionsförderungsmaßnahmen	0,00	0,00	0,00	0	0
782	28	+ Auszahlungen für den Erwerb von Grundstücken und Gebäuden	0,00	0,00	0,00	0	0
783	29	+ Auszahlungen für den Erwerb von beweglichem Anlagevermögen	0,00	0,00	0,00	0	0
784	30	+ Auszahlungen für den Erwerb von Finanzanlagen	0,00	0,00	0,00	0	0
785	31	+ Auszahlungen für Baumaßnahmen	0,00	0,00	0,00	0	0
786	32	+ Auszahlungen für die Gewährung von Ausleihungen (für Investitionen und Investitionsförderungsmaßnahmen Dritter)	0,00	0,00	0,00	0	0
787	33	+ Sonstige Investitionsauszahlungen	0,00	0,00	0,00	0	0
		34 = Summe der investiven Auszahlungen (= Zeilen 27 bis 33)	0,00	0,00	0,00	0	0
		35 = Saldo aus Investitionstätigkeit (= Zeilen 26 / 34)	0,00	0,00	0,00	0	
672	35a	Einzahlungen aus fremden Finanzmitteln	0,00	0,00	0,00	0	
772	35b	Auszahlungen aus fremden Finanzmitteln	9.667,71	0,00	9.693,41	-9.693	
		35c Saldo aus fremden Finanzmitteln	-9.667,71	0,00	-9.693,41	9.693	
		36 = Finanzmittelüberschuss/- fehlbetrag (= Zeilen 17 und 35 und 35c)	-9.667,71	0,00	-9.693,41	9.693	

¹ Es bleibt der Gemeinde unbenommen, kalkulatorische Zinsen nachrichtlich auszuweisen.

² Die fortgeschriebenen Planansätze umfassen:

- den Ansatz des Haushaltsjahres,
- die Veränderungen durch Nachträge,
- die Inanspruchnahme der ein- oder gegenseitigen Deckungsfähigkeit und
- übertragene Ermächtigungen aus Haushaltsvorjahren.

Nicht erfasst vom fortgeschriebenen Planansatz sind die über- und außerplanmäßigen Auszahlungen / Aufwendungen und die zweckgebundenen Mehreinzahlungen / -erträge und entsprechende -auszahlungen nach § 23 Abs. 1 GemHVO-Doppik ins Folgejahr

³ übertragene Ermächtigungen nach § 23 Abs. 1 GemHVO-Doppik ins Folgejahr

Gesamtproduktbereich	3	Soziales und Jugend
Produktbereich	31	Grundversorgung und Hilfen n. d. SGB XII
Produkt	311603	Grundsicherung Kontingentflüchtlinge SGB XII 4 Erwerbsunfähigkeit

⁴ Die Ziffern geben an, in welchen Kontengruppen und Kontenarten veranschlagt wurde.

⁵ laufende Nummerierung der Zeile

⁶ Zinsen sind regelmäßig nur in der Teilergebnisrechnung für den Produktbereich "Allgemeine Finanzwirtschaft" auszuweisen

⁷ Es wird empfohlen, in den Teilfinanzrechnungen die Zeilen 35a bis 35c (bei Ämtern bis 35e) des Musters zur Finanzrechnung auszuweisen.

⁸ In der Teilfinanzrechnung für die Produktgruppe "Sonstige allgemeine Finanzwirtschaft" sind die Zeilen 37 bis 43 des Musters zur Finanzierung auszuweisen

⁹ Angaben zu laufender Nummer 1 bis 17 können entfallen; siehe § 4 Abs. 5 GemHVO-Doppik

Gesamtproduktbereich	3	Soziales und Jugend
Produktbereich	31	Grundversorgung und Hilfen n. d. SGB XII
Produkt	311700	Ausgleichsbetrag u. Erstattungsbetrag f. Kosten d. Sozialhilfe nach § 5 AG-SGB XII u. sonst. Erstattungen

Teilfinanzrechnung^{7,8}

Ein- und Auszahlungsarten			Ergebnis	fortgeschriebener	Ist- Ergebnis	Vergleich Ansatz/Ist	übertragene
			2017	Ansatz	2018	(Spalte.5./	Ermächtigungen ²
			in EUR	2018 ¹	in EUR	Spalte.6)	in EUR
1	2	3	4	5	6	7	8
laufende Verwaltungstätigkeit⁹							
60	1	Steuern und ähnliche Abgaben	0,00	0,00	0,00	0	
61	2	+ Zuwendungen und allgemeine Umlagen	0,00	0,00	0,00	0	
62	3	+ sonstige Transfereinzahlungen	0,00	0,00	0,00	0	
63	4	+ öffentlich-rechtliche Leistungsentgelte	0,00	0,00	0,00	0	
641-642,646	5	+ privatrechtliche Leistungsentgelte	0,00	0,00	0,00	0	
648	6	+ Kostenerstattungen und Kostenumlagen	0,00	0,00	0,00	0	
65	7	+ sonstige Einzahlungen	0,00	0,00	0,00	0	
66	8	+ Zinsen und sonstige Finanzeinzahlungen	0,00	0,00	0,00	0	
9 = Einzahlungen aus laufender Verwaltungstätigkeit			0,00	0,00	0,00	0	
70	10	Personalauszahlungen	0,00	0,00	0,00	0	0
71	11	+ Versorgungsauszahlungen	0,00	0,00	0,00	0	0
72	12	+ Auszahlungen für Sach- und Dienstleistungen	0,00	0,00	0,00	0	0
75	13	- Zinsen und sonstige Finanzauszahlungen	0,00	0,00	0,00	0	0
73	14	+ Transferauszahlungen	0,00	0,00	0,00	0	0
74	15	+ sonstige Auszahlungen	0,00	0,00	0,00	0	0
16 = Auszahlungen aus laufender Verwaltungstätigkeit (= Zeilen 10 bis 15)			0,00	0,00	0,00	0	0
17 = Saldo aus laufender Verwaltungstätigkeit (= Zeilen 9 / 16)			0,00	0,00	0,00	0	
Investitionstätigkeit							
681	18	Einzahlungen aus Zuweisungen und Zuschüsse für Investitionen und Investitionsförderungsmaßnahmen	0,00	0,00	0,00	0	
682	19	+ Einzahlungen aus der Veräußerung von Grundstücken und Gebäuden	0,00	0,00	0,00	0	
683	20	+ Einzahlungen aus der Veräußerung von beweglichem Anlagevermögen	0,00	0,00	0,00	0	
684	21	+ Einzahlungen aus der Veräußerung von Finanzanlagen	0,00	0,00	0,00	0	
685	22	+ Einzahlungen aus der Abwicklung von Baumaßnahmen	0,00	0,00	0,00	0	
686	23	+ Einzahlungen aus Rückflüssen (für Investitionen und Investitionsförderungsmaßnahmen Dritter)	0,00	0,00	0,00	0	
688	24	+ Einzahlungen aus Beiträgen u.ä. Entgelten	0,00	0,00	0,00	0	
689	25	+ sonstige Investitionseinzahlungen	0,00	0,00	0,00	0	
26 = Summe der investiven Einzahlungen			0,00	0,00	0,00	0	
781	27	Auszahlungen von Zuweisungen und Zuschüssen für Investitionen und Investitionsförderungsmaßnahmen	0,00	0,00	0,00	0	0
782	28	+ Auszahlungen für den Erwerb von Grundstücken und Gebäuden	0,00	0,00	0,00	0	0
783	29	+ Auszahlungen für den Erwerb von beweglichem Anlagevermögen	0,00	0,00	0,00	0	0
784	30	+ Auszahlungen für den Erwerb von Finanzanlagen	0,00	0,00	0,00	0	0
785	31	+ Auszahlungen für Baumaßnahmen	0,00	0,00	0,00	0	0
786	32	+ Auszahlungen für die Gewährung von Ausleihungen (für Investitionen und Investitionsförderungsmaßnahmen Dritter)	0,00	0,00	0,00	0	0
787	33	+ Sonstige Investitionsauszahlungen	0,00	0,00	0,00	0	0
34 = Summe der investiven Auszahlungen (= Zeilen 27 bis 33)			0,00	0,00	0,00	0	0
35 = Saldo aus Investitionstätigkeit (= Zeilen 26 / 34)			0,00	0,00	0,00	0	
672	35a	Einzahlungen aus fremden Finanzmitteln	0,00	0,00	0,00	0	
772	35b	Auszahlungen aus fremden Finanzmitteln	108,43	0,00	3.472,72	-3.473	
35c Saldo aus fremden Finanzmitteln			-108,43	0,00	-3.472,72	3.473	
36 = Finanzmittelüberschuss/- fehlbetrag (= Zeilen 17 und 35 und 35c)			-108,43	0,00	-3.472,72	3.473	

¹ Es bleibt der Gemeinde unbenommen, kalkulatorische Zinsen nachrichtlich auszuweisen.

² Die fortgeschriebenen Planansätze umfassen:

- den Ansatz des Haushaltsjahres,
- die Veränderungen durch Nachträge,
- die Inanspruchnahme der ein- oder gegenseitigen Deckungsfähigkeit und
- übertragene Ermächtigungen aus Haushaltsvorjahren.

Nicht erfasst vom fortgeschriebenen Planansatz sind die über- und außerplanmäßigen Auszahlungen / Aufwendungen und die zweckgebundenen Mehreinzahlungen / -erträge und entsprechende -auszahlungen / -aufwendungen.

Gesamtproduktbereich	3	Soziales und Jugend
Produktbereich	31	Grundversorgung und Hilfen n. d. SGB XII
Produkt	311700	Ausgleichsbetrag u. Erstattungsbetrag f. Kosten d. Sozialhilfe nach § 5 AG-SGB XII u. sonst. Erstattungen

³ übertragene Ermächtigungen nach § 23 Abs. 1 GemHVO-Doppik ins Folgejahr

⁴ Die Ziffern geben an, in welchen Kontengruppen und Kontenarten veranschlagt wurde.

⁵ laufende Nummerierung der Zeile

⁶ Zinsen sind regelmäßig nur in der Teilergebnisrechnung für den Produktbereich "Allgemeine Finanzwirtschaft" auszuweisen

⁷ Es wird empfohlen, in den Teilfinanzrechnungen die Zeilen 35a bis 35c (bei Ämtern bis 35e) des Musters zur Finanzrechnung auszuweisen.

⁸ In der Teilfinanzrechnung für die Produktgruppe "Sonstige allgemeine Finanzwirtschaft" sind die Zeilen 37 bis 43 des Musters zur Finanzierung auszuweisen

⁹ Angaben zu laufender Nummer 1 bis 17 können entfallen; siehe § 4 Abs. 5 GemHVO-Doppik

Gesamtproduktbereich	3	Soziales und Jugend
Produktbereich	31	Grundversorgung und Hilfen n. d. SGB XII
Produkt	311701	Ausgleichsbetrag u. Erstattungsbetrag f. Kosten d. Sozialhilfe nach § 5 AG-SGB XII u. sonst. Erstattungen -Kontingentflüchtlinge-

Teilfinanzrechnung^{7,8}

Ein- und Auszahlungsarten			Ergebnis	fortgeschriebener	Ist- Ergebnis	Vergleich Ansatz/Ist	übertragene
			2017	Ansatz	2018	(Spalte.5./	Ermächtigungen ²
			in EUR	2018 ¹	in EUR	Spalte.6)	in EUR
1	2	3	4	5	6	7	8
laufende Verwaltungstätigkeit⁹							
60	1	Steuern und ähnliche Abgaben	0,00	0,00	0,00	0	
61	2	+ Zuwendungen und allgemeine Umlagen	0,00	0,00	0,00	0	
62	3	+ sonstige Transfereinzahlungen	0,00	0,00	0,00	0	
63	4	+ öffentlich-rechtliche Leistungsentgelte	0,00	0,00	0,00	0	
641-642, 646	5	+ privatrechtliche Leistungsentgelte	0,00	0,00	0,00	0	
648	6	+ Kostenerstattungen und Kostenumlagen	0,00	0,00	0,00	0	
65	7	+ sonstige Einzahlungen	0,00	0,00	0,00	0	
66	8	+ Zinsen und sonstige Finanzeinzahlungen	0,00	0,00	0,00	0	
9 = Einzahlungen aus laufender Verwaltungstätigkeit			0,00	0,00	0,00	0	
70	10	Personalauszahlungen	0,00	0,00	0,00	0	0
71	11	+ Versorgungsauszahlungen	0,00	0,00	0,00	0	0
72	12	+ Auszahlungen für Sach- und Dienstleistungen	0,00	0,00	0,00	0	0
75	13	- Zinsen und sonstige Finanzauszahlungen	0,00	0,00	0,00	0	0
73	14	+ Transferauszahlungen	0,00	0,00	0,00	0	0
74	15	+ sonstige Auszahlungen	0,00	0,00	0,00	0	0
16 = Auszahlungen aus laufender Verwaltungstätigkeit (= Zeilen 10 bis 15)			0,00	0,00	0,00	0	0
17 = Saldo aus laufender Verwaltungstätigkeit (= Zeilen 9 / 16)			0,00	0,00	0,00	0	
Investitionstätigkeit							
681	18	Einzahlungen aus Zuweisungen und Zuschüsse für Investitionen und Investitionsförderungsmaßnahmen	0,00	0,00	0,00	0	
682	19	+ Einzahlungen aus der Veräußerung von Grundstücken und Gebäuden	0,00	0,00	0,00	0	
683	20	+ Einzahlungen aus der Veräußerung von beweglichem Anlagevermögen	0,00	0,00	0,00	0	
684	21	+ Einzahlungen aus der Veräußerung von Finanzanlagen	0,00	0,00	0,00	0	
685	22	+ Einzahlungen aus der Abwicklung von Baumaßnahmen	0,00	0,00	0,00	0	
686	23	+ Einzahlungen aus Rückflüssen (für Investitionen und Investitionsförderungsmaßnahmen Dritter)	0,00	0,00	0,00	0	
688	24	+ Einzahlungen aus Beiträgen u.ä. Entgelten	0,00	0,00	0,00	0	
689	25	+ sonstige Investitionseinzahlungen	0,00	0,00	0,00	0	
26 = Summe der investiven Einzahlungen			0,00	0,00	0,00	0	
781	27	Auszahlungen von Zuweisungen und Zuschüssen für Investitionen und Investitionsförderungsmaßnahmen	0,00	0,00	0,00	0	0
782	28	+ Auszahlungen für den Erwerb von Grundstücken und Gebäuden	0,00	0,00	0,00	0	0
783	29	+ Auszahlungen für den Erwerb von beweglichem Anlagevermögen	0,00	0,00	0,00	0	0
784	30	+ Auszahlungen für den Erwerb von Finanzanlagen	0,00	0,00	0,00	0	0
785	31	+ Auszahlungen für Baumaßnahmen	0,00	0,00	0,00	0	0
786	32	+ Auszahlungen für die Gewährung von Ausleihungen (für Investitionen und Investitionsförderungsmaßnahmen Dritter)	0,00	0,00	0,00	0	0
787	33	+ Sonstige Investitionsauszahlungen	0,00	0,00	0,00	0	0
34 = Summe der investiven Auszahlungen (= Zeilen 27 bis 33)			0,00	0,00	0,00	0	0
35 = Saldo aus Investitionstätigkeit (= Zeilen 26 / 34)			0,00	0,00	0,00	0	
672	35a	Einzahlungen aus fremden Finanzmitteln	0,00	0,00	0,00	0	
772	35b	Auszahlungen aus fremden Finanzmitteln	0,00	0,00	0,00	0	
35c Saldo aus fremden Finanzmitteln			0,00	0,00	0,00	0	
36 = Finanzmittelüberschuss/- fehlbetrag (= Zeilen 17 und 35 und 35c)			0,00	0,00	0,00	0	

¹ Es bleibt der Gemeinde unbenommen, kalkulatorische Zinsen nachrichtlich auszuweisen.

² Die fortgeschriebenen Planansätze umfassen:

- den Ansatz des Haushaltsjahres,
- die Veränderungen durch Nachträge,
- die Inanspruchnahme der ein- oder gegenseitigen Deckungsfähigkeit und
- übertragene Ermächtigungen aus Haushaltsvorjahren.

Nicht erfasst vom fortgeschriebenen Planansatz sind die über- und außerplanmäßigen Auszahlungen / Aufwendungen und die zweckgebundenen Mehreinzahlungen / -erträge und entsprechende -auszahlungen / -aufwendungen.

Gesamtproduktbereich	3	Soziales und Jugend
Produktbereich	31	Grundversorgung und Hilfen n. d. SGB XII
Produkt	311701	Ausgleichsbetrag u. Erstattungsbetrag f. Kosten d. Sozialhilfe nach § 5 AG-SGB XII u. sonst. Erstattungen -Kontingentflüchtlinge-

³ übertragene Ermächtigungen nach § 23 Abs. 1 GemHVO-Doppik ins Folgejahr

⁴ Die Ziffern geben an, in welchen Kontengruppen und Kontenarten veranschlagt wurde.

⁵ laufende Nummerierung der Zeile

⁶ Zinsen sind regelmäßig nur in der Teilergebnisrechnung für den Produktbereich "Allgemeine Finanzwirtschaft" auszuweisen

⁷ Es wird empfohlen, in den Teilfinanzrechnungen die Zeilen 35a bis 35c (bei Ämtern bis 35e) des Musters zur Finanzrechnung auszuweisen.

⁸ In der Teilfinanzrechnung für die Produktgruppe "Sonstige allgemeine Finanzwirtschaft" sind die Zeilen 37 bis 43 des Musters zur Finanzierung auszuweisen

⁹ Angaben zu laufender Nummer 1 bis 17 können entfallen; siehe § 4 Abs. 5 GemHVO-Doppik

Gesamtproduktbereich	3	Soziales und Jugend
Produktbereich	31	Grundversorgung und Hilfen n. d. SGB XII
Produkt	312000	Grundsicherung für Arbeitssuchende nach dem SGB II

Teilfinanzrechnung^{7,8}

Ein- und Auszahlungsarten			Ergebnis	fortgeschriebener Ansatz	Ist- Ergebnis	Vergleich Ansatz/Ist	übertragene Ermächtigungen ²
			2017	2018 ¹	2018	(Spalte.5./ Spalte.6)	in EUR
1	2	3	4	5	6	7	8
		laufende Verwaltungstätigkeit⁹					
60	1	Steuern und ähnliche Abgaben	0,00	0,00	0,00	0	
61	2	+ Zuwendungen und allgemeine Umlagen	0,00	0,00	0,00	0	
62	3	+ sonstige Transfereinzahlungen	0,00	0,00	0,00	0	
63	4	+ öffentlich-rechtliche Leistungsentgelte	0,00	0,00	0,00	0	
641-642, 646	5	+ privatrechtliche Leistungsentgelte	0,00	0,00	0,00	0	
648	6	+ Kostenerstattungen und Kostenumlagen	0,00	0,00	0,00	0	
65	7	+ sonstige Einzahlungen	0,00	0,00	0,00	0	
66	8	+ Zinsen und sonstige Finanzeinzahlungen	0,00	0,00	0,00	0	
		9 = Einzahlungen aus laufender Verwaltungstätigkeit	0,00	0,00	0,00	0	
70	10	Personalauszahlungen	0,00	0,00	0,00	0	0
71	11	+ Versorgungsauszahlungen	0,00	0,00	0,00	0	0
72	12	+ Auszahlungen für Sach- und Dienstleistungen	0,00	0,00	0,00	0	0
75	13	- Zinsen und sonstige Finanzauszahlungen	0,00	0,00	0,00	0	0
73	14	+ Transferauszahlungen	0,00	0,00	0,00	0	0
74	15	+ sonstige Auszahlungen	0,00	0,00	0,00	0	0
		16 = Auszahlungen aus laufender Verwaltungstätigkeit (= Zeilen 10 bis 15)	0,00	0,00	0,00	0	0
		17 = Saldo aus laufender Verwaltungstätigkeit (= Zeilen 9 / 16)	0,00	0,00	0,00	0	
		Investitionstätigkeit					
681	18	Einzahlungen aus Zuweisungen und Zuschüsse für Investitionen und Investitionsförderungsmaßnahmen	0,00	0,00	0,00	0	
682	19	+ Einzahlungen aus der Veräußerung von Grundstücken und Gebäuden	0,00	0,00	0,00	0	
683	20	+ Einzahlungen aus der Veräußerungen von beweglichem Anlagevermögen	0,00	0,00	0,00	0	
684	21	+ Einzahlungen aus der Veräußerungen von Finanzanlagen	0,00	0,00	0,00	0	
685	22	+ Einzahlungen aus der Abwicklung von Baumaßnahmen	0,00	0,00	0,00	0	
686	23	+ Einzahlungen aus Rückflüssen (für Investitionen und Investitionsförderungsmaßnahmen Dritter)	0,00	0,00	0,00	0	
688	24	+ Einzahlungen aus Beiträgen u.ä. Entgelten	0,00	0,00	0,00	0	
689	25	+ sonstige Investitionseinzahlungen	0,00	0,00	0,00	0	
		26 = Summe der investiven Einzahlungen	0,00	0,00	0,00	0	
781	27	Auszahlungen von Zuweisungen und Zuschüssen für Investitionen und Investitionsförderungsmaßnahmen	0,00	0,00	0,00	0	0
782	28	+ Auszahlungen für den Erwerb von Grundstücken und Gebäuden	0,00	0,00	0,00	0	0
783	29	+ Auszahlungen für den Erwerb von beweglichem Anlagevermögen	0,00	0,00	0,00	0	0
784	30	+ Auszahlungen für den Erwerb von Finanzanlagen	0,00	0,00	0,00	0	0
785	31	+ Auszahlungen für Baumaßnahmen	0,00	0,00	0,00	0	0
786	32	+ Auszahlungen für die Gewährung von Ausleihungen (für Investitionen und Investitionsförderungsmaßnahmen Dritter)	0,00	0,00	0,00	0	0
787	33	+ Sonstige Investitionsauszahlungen	0,00	0,00	0,00	0	0
		34 = Summe der investiven Auszahlungen (= Zeilen 27 bis 33)	0,00	0,00	0,00	0	0
		35 = Saldo aus Investitionstätigkeit (= Zeilen 26 / 34)	0,00	0,00	0,00	0	
672	35a	Einzahlungen aus fremden Finanzmitteln	0,00	0,00	0,00	0	
772	35b	Auszahlungen aus fremden Finanzmitteln	0,00	0,00	0,00	0	
		35c Saldo aus fremden Finanzmitteln	0,00	0,00	0,00	0	
		36 = Finanzmittelüberschuss/- fehlbetrag (= Zeilen 17 und 35 und 35c)	0,00	0,00	0,00	0	

¹ Es bleibt der Gemeinde unbenommen, kalkulatorische Zinsen nachrichtlich auszuweisen.

² Die fortgeschriebenen Planansätze umfassen:

- den Ansatz des Haushaltsjahres,
- die Veränderungen durch Nachträge,
- die Inanspruchnahme der ein- oder gegenseitigen Deckungsfähigkeit und
- übertragene Ermächtigungen aus Haushaltsvorjahren.

Nicht erfasst vom fortgeschriebenen Planansatz sind die über- und außerplanmäßigen Auszahlungen / Aufwendungen und die zweckgebundenen Mehreinzahlungen / -erträge und entsprechende -auszahlungen / -aufwendungen.

³ übertragene Ermächtigungen nach § 23 Abs. 1 GemHVO-Doppik ins Folgejahr

Gesamtproduktbereich	3	Soziales und Jugend
Produktbereich	31	Grundversorgung und Hilfen n. d. SGB XII
Produkt	312000	Grundsicherung für Arbeitssuchende nach dem SGB II

⁴ Die Ziffern geben an, in welchen Kontengruppen und Kontenarten veranschlagt wurde.

⁵ laufende Nummerierung der Zeile

⁶ Zinsen sind regelmäßig nur in der Teilergebnisrechnung für den Produktbereich "Allgemeine Finanzwirtschaft" auszuweisen

⁷ Es wird empfohlen, in den Teilfinanzrechnungen die Zeilen 35a bis 35c (bei Ämtern bis 35e) des Musters zur Finanzrechnung auszuweisen.

⁸ In der Teilfinanzrechnung für die Produktgruppe "Sonstige allgemeine Finanzwirtschaft" sind die Zeilen 37 bis 43 des Musters zur Finanzierung auszuweisen

⁹ Angaben zu laufender Nummer 1 bis 17 können entfallen; siehe § 4 Abs. 5 GemHVO-Doppik

Gesamtproduktbereich	3	Soziales und Jugend
Produktbereich	31	Grundversorgung und Hilfen n. d. SGB XII
Produkt	313100	Leistungen gemäß Asylbewerberleistungsgesetz

Teilfinanzrechnung^{7,8}

Ein- und Auszahlungsarten			Ergebnis	fortgeschriebener	Ist- Ergebnis	Vergleich Ansatz/Ist	übertragene
			2017	Ansatz	2018	(Spalte.5./	Ermächtigungen ²
			in EUR	2018 ¹	in EUR	Spalte.6)	in EUR
1	2	3	4	5	6	7	8
		laufende Verwaltungstätigkeit⁹					
60	1	Steuern und ähnliche Abgaben	0,00	0,00	0,00	0	
61	2	+ Zuwendungen und allgemeine Umlagen	0,00	0,00	0,00	0	
62	3	+ sonstige Transfereinzahlungen	0,00	0,00	0,00	0	
63	4	+ öffentlich-rechtliche Leistungsentgelte	0,00	0,00	0,00	0	
641-642,646	5	+ privatrechtliche Leistungsentgelte	0,00	0,00	0,00	0	
648	6	+ Kostenerstattungen und Kostenumlagen	0,00	0,00	0,00	0	
65	7	+ sonstige Einzahlungen	0,00	0,00	0,00	0	
66	8	+ Zinsen und sonstige Finanzeinzahlungen	0,00	0,00	0,00	0	
		9 = Einzahlungen aus laufender Verwaltungstätigkeit	0,00	0,00	0,00	0	
70	10	Personalauszahlungen	0,00	0,00	0,00	0	0
71	11	+ Versorgungsauszahlungen	0,00	0,00	0,00	0	0
72	12	+ Auszahlungen für Sach- und Dienstleistungen	0,00	0,00	0,00	0	0
75	13	- Zinsen und sonstige Finanzauszahlungen	0,00	0,00	0,00	0	0
73	14	+ Transferauszahlungen	0,00	0,00	0,00	0	0
74	15	+ sonstige Auszahlungen	0,00	0,00	0,00	0	0
		16 = Auszahlungen aus laufender Verwaltungstätigkeit (= Zeilen 10 bis 15)	0,00	0,00	0,00	0	0
		17 = Saldo aus laufender Verwaltungstätigkeit (= Zeilen 9 / 16)	0,00	0,00	0,00	0	
		Investitionstätigkeit					
681	18	Einzahlungen aus Zuweisungen und Zuschüsse für Investitionen und Investitionsförderungsmaßnahmen	0,00	0,00	0,00	0	
682	19	+ Einzahlungen aus der Veräußerung von Grundstücken und Gebäuden	0,00	0,00	0,00	0	
683	20	+ Einzahlungen aus der Veräußerungen von beweglichem Anlagevermögen	0,00	0,00	0,00	0	
684	21	+ Einzahlungen aus der Veräußerungen von Finanzanlagen	0,00	0,00	0,00	0	
685	22	+ Einzahlungen aus der Abwicklung von Baumaßnahmen	0,00	0,00	0,00	0	
686	23	+ Einzahlungen aus Rückflüssen (für Investitionen und Investitionsförderungsmaßnahmen Dritter)	0,00	0,00	0,00	0	
688	24	+ Einzahlungen aus Beiträgen u.ä. Entgelten	0,00	0,00	0,00	0	
689	25	+ sonstige Investitionseinzahlungen	0,00	0,00	0,00	0	
		26 = Summe der investiven Einzahlungen	0,00	0,00	0,00	0	
781	27	Auszahlungen von Zuweisungen und Zuschüssen für Investitionen und Investitionsförderungsmaßnahmen	0,00	0,00	0,00	0	0
782	28	+ Auszahlungen für den Erwerb von Grundstücken und Gebäuden	0,00	0,00	0,00	0	0
783	29	+ Auszahlungen für den Erwerb von beweglichem Anlagevermögen	0,00	0,00	0,00	0	0
784	30	+ Auszahlungen für den Erwerb von Finanzanlagen	0,00	0,00	0,00	0	0
785	31	+ Auszahlungen für Baumaßnahmen	0,00	0,00	0,00	0	0
786	32	+ Auszahlungen für die Gewährung von Ausleihungen (für Investitionen und Investitionsförderungsmaßnahmen Dritter)	0,00	0,00	0,00	0	0
787	33	+ Sonstige Investitionsauszahlungen	0,00	0,00	0,00	0	0
		34 = Summe der investiven Auszahlungen (= Zeilen 27 bis 33)	0,00	0,00	0,00	0	0
		35 = Saldo aus Investitionstätigkeit (= Zeilen 26 / 34)	0,00	0,00	0,00	0	
672	35a	Einzahlungen aus fremden Finanzmitteln	709,87	0,00	1.144,41	-1.144	
772	35b	Auszahlungen aus fremden Finanzmitteln	3.066.701,34	0,00	1.233.040,05	-1.233.040	
		35c Saldo aus fremden Finanzmitteln	-3.065.991,47	0,00	-1.231.895,64	1.231.896	
		36 = Finanzmittelüberschuss/- fehlbetrag (= Zeilen 17 und 35 und 35c)	-3.065.991,47	0,00	-1.231.895,64	1.231.896	

¹ Es bleibt der Gemeinde unbenommen, kalkulatorische Zinsen nachrichtlich auszuweisen.

² Die fortgeschriebenen Planansätze umfassen:

- den Ansatz des Haushaltsjahres,
- die Veränderungen durch Nachträge,
- die Inanspruchnahme der ein- oder gegenseitigen Deckungsfähigkeit und
- übertragene Ermächtigungen aus Haushaltsvorjahren.

Nicht erfasst vom fortgeschriebenen Planansatz sind die über- und außerplanmäßigen Auszahlungen / Aufwendungen und die zweckgebundenen Mehreinzahlungen / -erträge und entsprechende -auszahlungen nach § 23 Abs. 1 GemHVO-Doppik ins Folgejahr

³ übertragene Ermächtigungen nach § 23 Abs. 1 GemHVO-Doppik ins Folgejahr

Gesamtproduktbereich	3	Soziales und Jugend
Produktbereich	31	Grundversorgung und Hilfen n. d. SGB XII
Produkt	313100	Leistungen gemäß Asylbewerberleistungsgesetz

⁴ Die Ziffern geben an, in welchen Kontengruppen und Kontenarten veranschlagt wurde.

⁵ laufende Nummerierung der Zeile

⁶ Zinsen sind regelmäßig nur in der Teilergebnisrechnung für den Produktbereich "Allgemeine Finanzwirtschaft" auszuweisen

⁷ Es wird empfohlen, in den Teilfinanzrechnungen die Zeilen 35a bis 35c (bei Ämtern bis 35e) des Musters zur Finanzrechnung auszuweisen.

⁸ In der Teilfinanzrechnung für die Produktgruppe "Sonstige allgemeine Finanzwirtschaft" sind die Zeilen 37 bis 43 des Musters zur Finanzierung auszuweisen

⁹ Angaben zu laufender Nummer 1 bis 17 können entfallen; siehe § 4 Abs. 5 GemHVO-Doppik

Gesamtproduktbereich	3	Soziales und Jugend
Produktbereich	31	Grundversorgung und Hilfen n. d. SGB XII
Produkt	313101	Leistungen gemäß Asylbewerberleistungsgesetz - Grundleistungen

Teilfinanzrechnung^{7,8}

Ein- und Auszahlungsarten			Ergebnis	fortgeschriebener	Ist- Ergebnis	Vergleich Ansatz/Ist	übertragene
			2017	Ansatz	2018	(Spalte.5./	Ermächtigungen ²
			in EUR	2018 ¹	in EUR	Spalte.6)	in EUR
1	2	3	4	5	6	7	8
		laufende Verwaltungstätigkeit⁹					
60	1	Steuern und ähnliche Abgaben	0,00	0,00	0,00	0	
61	2	+ Zuwendungen und allgemeine Umlagen	0,00	0,00	0,00	0	
62	3	+ sonstige Transfereinzahlungen	0,00	0,00	0,00	0	
63	4	+ öffentlich-rechtliche Leistungsentgelte	0,00	0,00	0,00	0	
641-642,646	5	+ privatrechtliche Leistungsentgelte	0,00	0,00	0,00	0	
648	6	+ Kostenerstattungen und Kostenumlagen	0,00	0,00	0,00	0	
65	7	+ sonstige Einzahlungen	0,00	0,00	0,00	0	
66	8	+ Zinsen und sonstige Finanzeinzahlungen	0,00	0,00	0,00	0	
		9 = Einzahlungen aus laufender Verwaltungstätigkeit	0,00	0,00	0,00	0	
70	10	Personalauszahlungen	0,00	0,00	0,00	0	0
71	11	+ Versorgungsauszahlungen	0,00	0,00	0,00	0	0
72	12	+ Auszahlungen für Sach- und Dienstleistungen	0,00	0,00	0,00	0	0
75	13	- Zinsen und sonstige Finanzauszahlungen	0,00	0,00	0,00	0	0
73	14	+ Transferauszahlungen	0,00	0,00	0,00	0	0
74	15	+ sonstige Auszahlungen	0,00	0,00	0,00	0	0
		16 = Auszahlungen aus laufender Verwaltungstätigkeit (= Zeilen 10 bis 15)	0,00	0,00	0,00	0	0
		17 = Saldo aus laufender Verwaltungstätigkeit (= Zeilen 9 / 16)	0,00	0,00	0,00	0	
		Investitionstätigkeit					
681	18	Einzahlungen aus Zuweisungen und Zuschüsse für Investitionen und Investitionsförderungsmaßnahmen	0,00	0,00	0,00	0	
682	19	+ Einzahlungen aus der Veräußerung von Grundstücken und Gebäuden	0,00	0,00	0,00	0	
683	20	+ Einzahlungen aus der Veräußerungen von beweglichem Anlagevermögen	0,00	0,00	0,00	0	
684	21	+ Einzahlungen aus der Veräußerungen von Finanzanlagen	0,00	0,00	0,00	0	
685	22	+ Einzahlungen aus der Abwicklung von Baumaßnahmen	0,00	0,00	0,00	0	
686	23	+ Einzahlungen aus Rückflüssen (für Investitionen und Investitionsförderungsmaßnahmen Dritter)	0,00	0,00	0,00	0	
688	24	+ Einzahlungen aus Beiträgen u.ä. Entgelten	0,00	0,00	0,00	0	
689	25	+ sonstige Investitionseinzahlungen	0,00	0,00	0,00	0	
		26 = Summe der investiven Einzahlungen	0,00	0,00	0,00	0	
781	27	Auszahlungen von Zuweisungen und Zuschüssen für Investitionen und Investitionsförderungsmaßnahmen	0,00	0,00	0,00	0	0
782	28	+ Auszahlungen für den Erwerb von Grundstücken und Gebäuden	0,00	0,00	0,00	0	0
783	29	+ Auszahlungen für den Erwerb von beweglichem Anlagevermögen	0,00	0,00	0,00	0	0
784	30	+ Auszahlungen für den Erwerb von Finanzanlagen	0,00	0,00	0,00	0	0
785	31	+ Auszahlungen für Baumaßnahmen	0,00	0,00	0,00	0	0
786	32	+ Auszahlungen für die Gewährung von Ausleihungen (für Investitionen und Investitionsförderungsmaßnahmen Dritter)	0,00	0,00	0,00	0	0
787	33	+ Sonstige Investitionsauszahlungen	0,00	0,00	0,00	0	0
		34 = Summe der investiven Auszahlungen (= Zeilen 27 bis 33)	0,00	0,00	0,00	0	0
		35 = Saldo aus Investitionstätigkeit (= Zeilen 26 / 34)	0,00	0,00	0,00	0	
672	35a	Einzahlungen aus fremden Finanzmitteln	983.309,27	0,00	136.417,31	-136.417	
772	35b	Auszahlungen aus fremden Finanzmitteln	25.873,71	0,00	15.204,26	-15.204	
		35c Saldo aus fremden Finanzmitteln	957.435,56	0,00	121.213,05	-121.213	
		36 = Finanzmittelüberschuss/- fehlbetrag (= Zeilen 17 und 35 und 35c)	957.435,56	0,00	121.213,05	-121.213	

¹ Es bleibt der Gemeinde unbenommen, kalkulatorische Zinsen nachrichtlich auszuweisen.

² Die fortgeschriebenen Planansätze umfassen:

- den Ansatz des Haushaltsjahres,
- die Veränderungen durch Nachträge,
- die Inanspruchnahme der ein- oder gegenseitigen Deckungsfähigkeit und
- übertragene Ermächtigungen aus Haushaltsvorjahren.

Nicht erfasst vom fortgeschriebenen Planansatz sind die über- und außerplanmäßigen Auszahlungen / Aufwendungen und die zweckgebundenen Mehreinzahlungen / -erträge und entsprechende -auszahlungen nach § 23 Abs. 1 GemHVO-Doppik ins Folgejahr

³ übertragene Ermächtigungen nach § 23 Abs. 1 GemHVO-Doppik ins Folgejahr

Gesamtproduktbereich	3	Soziales und Jugend
Produktbereich	31	Grundversorgung und Hilfen n. d. SGB XII
Produkt	313101	Leistungen gemäß Asylbewerberleistungsgesetz - Grundleistungen

⁴ Die Ziffern geben an, in welchen Kontengruppen und Kontenarten veranschlagt wurde.

⁵ laufende Nummerierung der Zeile

⁶ Zinsen sind regelmäßig nur in der Teilergebnisrechnung für den Produktbereich "Allgemeine Finanzwirtschaft" auszuweisen

⁷ Es wird empfohlen, in den Teilfinanzrechnungen die Zeilen 35a bis 35c (bei Ämtern bis 35e) des Musters zur Finanzrechnung auszuweisen.

⁸ In der Teilfinanzrechnung für die Produktgruppe "Sonstige allgemeine Finanzwirtschaft" sind die Zeilen 37 bis 43 des Musters zur Finanzierung auszuweisen

⁹ Angaben zu laufender Nummer 1 bis 17 können entfallen; siehe § 4 Abs. 5 GemHVO-Doppik

Gesamtproduktbereich	3	Soziales und Jugend
Produktbereich	31	Grundversorgung und Hilfen n. d. SGB XII
Produkt	313102	Leistungen gemäß Asylbewerberleistungsgesetz - Analogleistungen

Teilfinanzrechnung^{7,8}

Ein- und Auszahlungsarten			Ergebnis	fortgeschriebener	Ist- Ergebnis	Vergleich Ansatz/Ist	übertragene
			2017	Ansatz	2018	(Spalte.5./	Ermächtigungen ²
			in EUR	2018 ¹	in EUR	Spalte.6)	in EUR
1	2	3	4	5	6	7	8
		laufende Verwaltungstätigkeit⁹					
60	1	Steuern und ähnliche Abgaben	0,00	0,00	0,00	0	
61	2	+ Zuwendungen und allgemeine Umlagen	0,00	0,00	0,00	0	
62	3	+ sonstige Transfereinzahlungen	0,00	0,00	0,00	0	
63	4	+ öffentlich-rechtliche Leistungsentgelte	0,00	0,00	0,00	0	
641-642,646	5	+ privatrechtliche Leistungsentgelte	0,00	0,00	0,00	0	
648	6	+ Kostenerstattungen und Kostenumlagen	0,00	0,00	0,00	0	
65	7	+ sonstige Einzahlungen	0,00	0,00	0,00	0	
66	8	+ Zinsen und sonstige Finanzeinzahlungen	0,00	0,00	0,00	0	
		9 = Einzahlungen aus laufender Verwaltungstätigkeit	0,00	0,00	0,00	0	
70	10	Personalauszahlungen	0,00	0,00	0,00	0	0
71	11	+ Versorgungsauszahlungen	0,00	0,00	0,00	0	0
72	12	+ Auszahlungen für Sach- und Dienstleistungen	0,00	0,00	0,00	0	0
75	13	- Zinsen und sonstige Finanzauszahlungen	0,00	0,00	0,00	0	0
73	14	+ Transferauszahlungen	0,00	0,00	0,00	0	0
74	15	+ sonstige Auszahlungen	0,00	0,00	0,00	0	0
		16 = Auszahlungen aus laufender Verwaltungstätigkeit (= Zeilen 10 bis 15)	0,00	0,00	0,00	0	0
		17 = Saldo aus laufender Verwaltungstätigkeit (= Zeilen 9 / 16)	0,00	0,00	0,00	0	
		Investitionstätigkeit					
681	18	Einzahlungen aus Zuweisungen und Zuschüsse für Investitionen und Investitionsförderungsmaßnahmen	0,00	0,00	0,00	0	
682	19	+ Einzahlungen aus der Veräußerung von Grundstücken und Gebäuden	0,00	0,00	0,00	0	
683	20	+ Einzahlungen aus der Veräußerungen von beweglichem Anlagevermögen	0,00	0,00	0,00	0	
684	21	+ Einzahlungen aus der Veräußerungen von Finanzanlagen	0,00	0,00	0,00	0	
685	22	+ Einzahlungen aus der Abwicklung von Baumaßnahmen	0,00	0,00	0,00	0	
686	23	+ Einzahlungen aus Rückflüssen (für Investitionen und Investitionsförderungsmaßnahmen Dritter)	0,00	0,00	0,00	0	
688	24	+ Einzahlungen aus Beiträgen u.ä. Entgelten	0,00	0,00	0,00	0	
689	25	+ sonstige Investitionseinzahlungen	0,00	0,00	0,00	0	
		26 = Summe der investiven Einzahlungen	0,00	0,00	0,00	0	
781	27	Auszahlungen von Zuweisungen und Zuschüssen für Investitionen und Investitionsförderungsmaßnahmen	0,00	0,00	0,00	0	0
782	28	+ Auszahlungen für den Erwerb von Grundstücken und Gebäuden	0,00	0,00	0,00	0	0
783	29	+ Auszahlungen für den Erwerb von beweglichem Anlagevermögen	0,00	0,00	0,00	0	0
784	30	+ Auszahlungen für den Erwerb von Finanzanlagen	0,00	0,00	0,00	0	0
785	31	+ Auszahlungen für Baumaßnahmen	0,00	0,00	0,00	0	0
786	32	+ Auszahlungen für die Gewährung von Ausleihungen (für Investitionen und Investitionsförderungsmaßnahmen Dritter)	0,00	0,00	0,00	0	0
787	33	+ Sonstige Investitionsauszahlungen	0,00	0,00	0,00	0	0
		34 = Summe der investiven Auszahlungen (= Zeilen 27 bis 33)	0,00	0,00	0,00	0	0
		35 = Saldo aus Investitionstätigkeit (= Zeilen 26 / 34)	0,00	0,00	0,00	0	
672	35a	Einzahlungen aus fremden Finanzmitteln	198.154,53	0,00	208.796,89	-208.797	
772	35b	Auszahlungen aus fremden Finanzmitteln	2.763.137,22	0,00	2.449.487,62	-2.449.488	
		35c Saldo aus fremden Finanzmitteln	-2.564.982,69	0,00	-2.240.690,73	2.240.691	
		36 = Finanzmittelüberschuss/- fehlbetrag (= Zeilen 17 und 35 und 35c)	-2.564.982,69	0,00	-2.240.690,73	2.240.691	

¹ Es bleibt der Gemeinde unbenommen, kalkulatorische Zinsen nachrichtlich auszuweisen.

² Die fortgeschriebenen Planansätze umfassen:

- den Ansatz des Haushaltsjahres,
- die Veränderungen durch Nachträge,
- die Inanspruchnahme der ein- oder gegenseitigen Deckungsfähigkeit und
- übertragene Ermächtigungen aus Haushaltsvorjahren.

Nicht erfasst vom fortgeschriebenen Planansatz sind die über- und außerplanmäßigen Auszahlungen / Aufwendungen und die zweckgebundenen Mehreinzahlungen / -erträge und entsprechende -auszahlungen nach / -aufwendungen.

³ übertragene Ermächtigungen nach § 23 Abs. 1 GemHVO-Doppik ins Folgejahr

Gesamtproduktbereich	3	Soziales und Jugend
Produktbereich	31	Grundversorgung und Hilfen n. d. SGB XII
Produkt	313102	Leistungen gemäß Asylbewerberleistungsgesetz - Analogleistungen

⁴ Die Ziffern geben an, in welchen Kontengruppen und Kontenarten veranschlagt wurde.

⁵ laufende Nummerierung der Zeile

⁶ Zinsen sind regelmäßig nur in der Teilergebnisrechnung für den Produktbereich "Allgemeine Finanzwirtschaft" auszuweisen

⁷ Es wird empfohlen, in den Teilfinanzrechnungen die Zeilen 35a bis 35c (bei Ämtern bis 35e) des Musters zur Finanzrechnung auszuweisen.

⁸ In der Teilfinanzrechnung für die Produktgruppe "Sonstige allgemeine Finanzwirtschaft" sind die Zeilen 37 bis 43 des Musters zur Finanzierung auszuweisen

⁹ Angaben zu laufender Nummer 1 bis 17 können entfallen; siehe § 4 Abs. 5 GemHVO-Doppik

Gesamtproduktbereich	3	Soziales und Jugend
Produktbereich	31	Grundversorgung und Hilfen n. d. SGB XII
Produkt	313900	Verwaltung der Hilfen für Asylbewerber

Teilfinanzrechnung^{7,8}

Ein- und Auszahlungsarten			Ergebnis	fortgeschriebener Ansatz	Ist- Ergebnis	Vergleich Ansatz/Ist	übertragene Ermächtigungen ²
			2017	2018 ¹	2018	(Spalte.5./ Spalte.6)	in EUR
1	2	3	4	5	6	7	8
		laufende Verwaltungstätigkeit⁹					
60	1	Steuern und ähnliche Abgaben	0,00	0,00	0,00	0	
61	2	+ Zuwendungen und allgemeine Umlagen	0,00	0,00	0,00	0	
62	3	+ sonstige Transfereinzahlungen	0,00	0,00	0,00	0	
63	4	+ öffentlich-rechtliche Leistungsentgelte	0,00	0,00	0,00	0	
641-642,646	5	+ privatrechtliche Leistungsentgelte	0,00	0,00	0,00	0	
648	6	+ Kostenerstattungen und Kostenumlagen	0,00	0,00	0,00	0	
65	7	+ sonstige Einzahlungen	0,00	0,00	0,00	0	
66	8	+ Zinsen und sonstige Finanzeinzahlungen	0,00	0,00	0,00	0	
		9 = Einzahlungen aus laufender Verwaltungstätigkeit	0,00	0,00	0,00	0	
70	10	Personalauszahlungen	0,00	0,00	0,00	0	0
71	11	+ Versorgungsauszahlungen	0,00	0,00	0,00	0	0
72	12	+ Auszahlungen für Sach- und Dienstleistungen	0,00	0,00	0,00	0	0
75	13	- Zinsen und sonstige Finanzauszahlungen	0,00	0,00	0,00	0	0
73	14	+ Transferauszahlungen	0,00	0,00	0,00	0	0
74	15	+ sonstige Auszahlungen	0,00	0,00	0,00	0	0
		16 = Auszahlungen aus laufender Verwaltungstätigkeit (= Zeilen 10 bis 15)	0,00	0,00	0,00	0	0
		17 = Saldo aus laufender Verwaltungstätigkeit (= Zeilen 9 / 16)	0,00	0,00	0,00	0	
		Investitionstätigkeit					
681	18	Einzahlungen aus Zuweisungen und Zuschüsse für Investitionen und Investitionsförderungsmaßnahmen	0,00	0,00	0,00	0	
682	19	+ Einzahlungen aus der Veräußerung von Grundstücken und Gebäuden	0,00	0,00	0,00	0	
683	20	+ Einzahlungen aus der Veräußerungen von beweglichem Anlagevermögen	0,00	0,00	0,00	0	
684	21	+ Einzahlungen aus der Veräußerungen von Finanzanlagen	0,00	0,00	0,00	0	
685	22	+ Einzahlungen aus der Abwicklung von Baumaßnahmen	0,00	0,00	0,00	0	
686	23	+ Einzahlungen aus Rückflüssen (für Investitionen und Investitionsförderungsmaßnahmen Dritter)	0,00	0,00	0,00	0	
688	24	+ Einzahlungen aus Beiträgen u.ä. Entgelten	0,00	0,00	0,00	0	
689	25	+ sonstige Investitionseinzahlungen	0,00	0,00	0,00	0	
		26 = Summe der investiven Einzahlungen	0,00	0,00	0,00	0	
781	27	Auszahlungen von Zuweisungen und Zuschüssen für Investitionen und Investitionsförderungsmaßnahmen	0,00	0,00	0,00	0	0
782	28	+ Auszahlungen für den Erwerb von Grundstücken und Gebäuden	0,00	0,00	0,00	0	0
783	29	+ Auszahlungen für den Erwerb von beweglichem Anlagevermögen	0,00	0,00	0,00	0	0
784	30	+ Auszahlungen für den Erwerb von Finanzanlagen	0,00	0,00	0,00	0	0
785	31	+ Auszahlungen für Baumaßnahmen	0,00	0,00	0,00	0	0
786	32	+ Auszahlungen für die Gewährung von Ausleihungen (für Investitionen und Investitionsförderungsmaßnahmen Dritter)	0,00	0,00	0,00	0	0
787	33	+ Sonstige Investitionsauszahlungen	0,00	0,00	0,00	0	0
		34 = Summe der investiven Auszahlungen (= Zeilen 27 bis 33)	0,00	0,00	0,00	0	0
		35 = Saldo aus Investitionstätigkeit (= Zeilen 26 / 34)	0,00	0,00	0,00	0	
672	35a	Einzahlungen aus fremden Finanzmitteln	7.292.740,86	0,00	841.610,36	-841.610	
772	35b	Auszahlungen aus fremden Finanzmitteln	0,00	0,00	0,00	0	
		35c Saldo aus fremden Finanzmitteln	7.292.740,86	0,00	841.610,36	-841.610	
		36 = Finanzmittelüberschuss/- fehlbetrag (= Zeilen 17 und 35 und 35c)	7.292.740,86	0,00	841.610,36	-841.610	

¹ Es bleibt der Gemeinde unbenommen, kalkulatorische Zinsen nachrichtlich auszuweisen.

² Die fortgeschriebenen Planansätze umfassen:

- den Ansatz des Haushaltsjahres,
- die Veränderungen durch Nachträge,
- die Inanspruchnahme der ein- oder gegenseitigen Deckungsfähigkeit und
- übertragene Ermächtigungen aus Haushaltsvorjahren.

Nicht erfasst vom fortgeschriebenen Planansatz sind die über- und außerplanmäßigen Auszahlungen / Aufwendungen und die zweckgebundenen Mehreinzahlungen / -erträge und entsprechende -auszahlungen nach § 23 Abs. 1 GemHVO-Doppik ins Folgejahr

³ übertragene Ermächtigungen nach § 23 Abs. 1 GemHVO-Doppik ins Folgejahr

Gesamtproduktbereich	3	Soziales und Jugend
Produktbereich	31	Grundversorgung und Hilfen n. d. SGB XII
Produkt	313900	Verwaltung der Hilfen für Asylbewerber

⁴ Die Ziffern geben an, in welchen Kontengruppen und Kontenarten veranschlagt wurde.

⁵ laufende Nummerierung der Zeile

⁶ Zinsen sind regelmäßig nur in der Teilergebnisrechnung für den Produktbereich "Allgemeine Finanzwirtschaft" auszuweisen

⁷ Es wird empfohlen, in den Teilfinanzrechnungen die Zeilen 35a bis 35c (bei Ämtern bis 35e) des Musters zur Finanzrechnung auszuweisen.

⁸ In der Teilfinanzrechnung für die Produktgruppe "Sonstige allgemeine Finanzwirtschaft" sind die Zeilen 37 bis 43 des Musters zur Finanzierung auszuweisen

⁹ Angaben zu laufender Nummer 1 bis 17 können entfallen; siehe § 4 Abs. 5 GemHVO-Doppik

Gesamtproduktbereich	3	Soziales und Jugend
Produktbereich	31	Grundversorgung und Hilfen n. d. SGB XII
Produkt	315100	Soziale Einrichtungen für Ältere (ohne Pflegeeinrichtungen)

Teilfinanzrechnung^{7,8}

Ein- und Auszahlungsarten			Ergebnis	fortgeschriebener	Ist- Ergebnis	Vergleich Ansatz/Ist	übertragene
			2017	Ansatz	2018	(Spalte.5./	Ermächtigungen ²
			in EUR	2018 ¹	in EUR	Spalte.6)	in EUR
1	2	3	4	5	6	7	8
		laufende Verwaltungstätigkeit⁹					
60	1	Steuern und ähnliche Abgaben	0,00	0,00	0,00	0	
61	2	+ Zuwendungen und allgemeine Umlagen	0,00	0,00	0,00	0	
62	3	+ sonstige Transfereinzahlungen	0,00	0,00	0,00	0	
63	4	+ öffentlich-rechtliche Leistungsentgelte	0,00	0,00	0,00	0	
641-642,646	5	+ privatrechtliche Leistungsentgelte	17.422,91	15.100,00	17.345,32	-2.245	
648	6	+ Kostenerstattungen und Kostenumlagen	0,00	0,00	0,00	0	
65	7	+ sonstige Einzahlungen	577,39	0,00	136,15	-136	
66	8	+ Zinsen und sonstige Finanzeinzahlungen	71,58	0,00	0,00	0	
	9	= Einzahlungen aus laufender Verwaltungstätigkeit	18.071,88	15.100,00	17.481,47	-2.381	
70	10	Personalauszahlungen	0,00	0,00	0,00	0	0
71	11	+ Versorgungsauszahlungen	0,00	0,00	0,00	0	0
72	12	+ Auszahlungen für Sach- und Dienstleistungen	71.092,73	237.757,57	183.124,77	54.633	36.139
75	13	- Zinsen und sonstige Finanzauszahlungen	0,00	0,00	0,00	0	0
73	14	+ Transferauszahlungen	0,00	0,00	0,00	0	0
74	15	+ sonstige Auszahlungen	59.038,59	19.827,95	19.105,35	723	0
	16	= Auszahlungen aus laufender Verwaltungstätigkeit (= Zeilen 10 bis 15)	130.131,32	257.585,52	202.230,12	55.355	36.139
	17	= Saldo aus laufender Verwaltungstätigkeit (= Zeilen 9 / 16)	-112.059,44	-242.485,52	-184.748,65	-57.737	
		Investitionstätigkeit					
681	18	Einzahlungen aus Zuweisungen und Zuschüsse für Investitionen und Investitionsförderungsmaßnahmen	0,00	0,00	0,00	0	
682	19	+ Einzahlungen aus der Veräußerung von Grundstücken und Gebäuden	0,00	0,00	0,00	0	
683	20	+ Einzahlungen aus der Veräußerungen von beweglichem Anlagevermögen	0,00	0,00	0,00	0	
684	21	+ Einzahlungen aus der Veräußerungen von Finanzanlagen	0,00	0,00	0,00	0	
685	22	+ Einzahlungen aus der Abwicklung von Baumaßnahmen	0,00	0,00	0,00	0	
686	23	+ Einzahlungen aus Rückflüssen (für Investitionen und Investitionsförderungsmaßnahmen Dritter)	0,00	0,00	0,00	0	
688	24	+ Einzahlungen aus Beiträgen u.ä. Entgelten	0,00	0,00	0,00	0	
689	25	+ sonstige Investitionseinzahlungen	0,00	0,00	0,00	0	
	26	= Summe der investiven Einzahlungen	0,00	0,00	0,00	0	
781	27	Auszahlungen von Zuweisungen und Zuschüssen für Investitionen und Investitionsförderungsmaßnahmen	0,00	0,00	0,00	0	0
782	28	+ Auszahlungen für den Erwerb von Grundstücken und Gebäuden	0,00	0,00	0,00	0	0
783	29	+ Auszahlungen für den Erwerb von beweglichem Anlagevermögen	0,00	14.666,63	0,00	14.667	0
784	30	+ Auszahlungen für den Erwerb von Finanzanlagen	0,00	0,00	0,00	0	0
785	31	+ Auszahlungen für Baumaßnahmen	0,00	0,00	0,00	0	0
786	32	+ Auszahlungen für die Gewährung von Ausleihungen (für Investitionen und Investitionsförderungsmaßnahmen Dritter)	0,00	0,00	0,00	0	0
787	33	+ Sonstige Investitionsauszahlungen	0,00	0,00	0,00	0	0
	34	= Summe der investiven Auszahlungen (= Zeilen 27 bis 33)	0,00	14.666,63	0,00	14.667	0
	35	= Saldo aus Investitionstätigkeit (= Zeilen 26 / 34)	0,00	-14.666,63	0,00	-14.667	
672	35a	Einzahlungen aus fremden Finanzmitteln	0,00	0,00	0,00	0	
772	35b	Auszahlungen aus fremden Finanzmitteln	0,00	0,00	0,00	0	
	35c	Saldo aus fremden Finanzmitteln	0,00	0,00	0,00	0	
	36	= Finanzmittelüberschuss/- fehlbetrag (= Zeilen 17 und 35 und 35c)	-112.059,44	-257.152,15	-184.748,65	-72.404	

¹ Es bleibt der Gemeinde unbenommen, kalkulatorische Zinsen nachrichtlich auszuweisen.

² Die fortgeschriebenen Planansätze umfassen:

- den Ansatz des Haushaltsjahres,
- die Veränderungen durch Nachträge,
- die Inanspruchnahme der ein- oder gegenseitigen Deckungsfähigkeit und
- übertragene Ermächtigungen aus Haushaltsvorjahren.

Nicht erfasst vom fortgeschriebenen Planansatz sind die über- und außerplanmäßigen Auszahlungen / Aufwendungen und die zweckgebundenen Mehreinzahlungen / -erträge und entsprechende -auszahlungen nach § 23 Abs. 1 GemHVO-Doppik ins Folgejahr

³ übertragene Ermächtigungen nach § 23 Abs. 1 GemHVO-Doppik ins Folgejahr

Gesamtproduktbereich	3	Soziales und Jugend
Produktbereich	31	Grundversorgung und Hilfen n. d. SGB XII
Produkt	315100	Soziale Einrichtungen für Ältere (ohne Pflegeeinrichtungen)

⁴ Die Ziffern geben an, in welchen Kontengruppen und Kontenarten veranschlagt wurde.

⁵ laufende Nummerierung der Zeile

⁶ Zinsen sind regelmäßig nur in der Teilergebnisrechnung für den Produktbereich "Allgemeine Finanzwirtschaft" auszuweisen

⁷ Es wird empfohlen, in den Teilfinanzrechnungen die Zeilen 35a bis 35c (bei Ämtern bis 35e) des Musters zur Finanzrechnung auszuweisen.

⁸ In der Teilfinanzrechnung für die Produktgruppe "Sonstige allgemeine Finanzwirtschaft" sind die Zeilen 37 bis 43 des Musters zur Finanzierung auszuweisen

⁹ Angaben zu laufender Nummer 1 bis 17 können entfallen; siehe § 4 Abs. 5 GemHVO-Doppik

Gesamtproduktbereich	3	Soziales und Jugend
Produktbereich	31	Grundversorgung und Hilfen n. d. SGB XII
Produkt	315400	KR Soziale Einrichtungen für Wohnungslose

Teilfinanzrechnung^{7,8}

Ein- und Auszahlungsarten			Ergebnis	fortgeschriebener Ansatz	Ist- Ergebnis	Vergleich Ansatz/Ist	übertragene Ermächtigungen ²
			2017	2018 ¹	2018	(Spalte.5./ Spalte.6)	in EUR
1	2	3	4	5	6	7	8
		laufende Verwaltungstätigkeit⁹					
60	1	Steuern und ähnliche Abgaben	0,00	0,00	0,00	0	
61	2	+ Zuwendungen und allgemeine Umlagen	0,00	0,00	0,00	0	
62	3	+ sonstige Transfereinzahlungen	0,00	0,00	0,00	0	
63	4	+ öffentlich-rechtliche Leistungsentgelte	1.561.563,16	1.300.000,00	1.707.901,26	-407.901	
641-642,646	5	+ privatrechtliche Leistungsentgelte	1.497,90	100,00	7.251,70	-7.152	
648	6	+ Kostenerstattungen und Kostenumlagen	0,00	0,00	0,00	0	
65	7	+ sonstige Einzahlungen	228,90	0,00	130,19	-130	
66	8	+ Zinsen und sonstige Finanzeinzahlungen	0,00	0,00	0,00	0	
		9 = Einzahlungen aus laufender Verwaltungstätigkeit	1.563.289,96	1.300.100,00	1.715.283,15	-415.183	
70	10	Personalauszahlungen	0,00	0,00	0,00	0	0
71	11	+ Versorgungsauszahlungen	0,00	0,00	0,00	0	0
72	12	+ Auszahlungen für Sach- und Dienstleistungen	158.948,87	109.890,48	106.789,11	3.101	0
75	13	- Zinsen und sonstige Finanzauszahlungen	0,00	0,00	0,00	0	0
73	14	+ Transferauszahlungen	55.100,00	0,00	0,00	0	0
74	15	+ sonstige Auszahlungen	13.027,73	14.369,00	14.318,18	51	0
		16 = Auszahlungen aus laufender Verwaltungstätigkeit (= Zeilen 10 bis 15)	227.076,60	124.259,48	121.107,29	3.152	0
		17 = Saldo aus laufender Verwaltungstätigkeit (= Zeilen 9 / 16)	1.336.213,36	1.175.840,52	1.594.175,86	-418.335	
		Investitionstätigkeit					
681	18	Einzahlungen aus Zuweisungen und Zuschüsse für Investitionen und Investitionsförderungsmaßnahmen	0,00	0,00	0,00	0	
682	19	+ Einzahlungen aus der Veräußerung von Grundstücken und Gebäuden	0,00	0,00	0,00	0	
683	20	+ Einzahlungen aus der Veräußerungen von beweglichem Anlagevermögen	0,00	0,00	0,00	0	
684	21	+ Einzahlungen aus der Veräußerungen von Finanzanlagen	0,00	0,00	0,00	0	
685	22	+ Einzahlungen aus der Abwicklung von Baumaßnahmen	0,00	0,00	0,00	0	
686	23	+ Einzahlungen aus Rückflüssen (für Investitionen und Investitionsförderungsmaßnahmen Dritter)	0,00	0,00	0,00	0	
688	24	+ Einzahlungen aus Beiträgen u.ä. Entgelten	0,00	0,00	0,00	0	
689	25	+ sonstige Investitionseinzahlungen	0,00	0,00	0,00	0	
		26 = Summe der investiven Einzahlungen	0,00	0,00	0,00	0	
781	27	Auszahlungen von Zuweisungen und Zuschüssen für Investitionen und Investitionsförderungsmaßnahmen	0,00	0,00	0,00	0	0
782	28	+ Auszahlungen für den Erwerb von Grundstücken und Gebäuden	0,00	0,00	0,00	0	0
783	29	+ Auszahlungen für den Erwerb von beweglichem Anlagevermögen	736,00	10.400,00	0,00	10.400	0
784	30	+ Auszahlungen für den Erwerb von Finanzanlagen	0,00	0,00	0,00	0	0
785	31	+ Auszahlungen für Baumaßnahmen	31.374,03	0,00	0,00	0	0
786	32	+ Auszahlungen für die Gewährung von Ausleihungen (für Investitionen und Investitionsförderungsmaßnahmen Dritter)	0,00	0,00	0,00	0	0
787	33	+ Sonstige Investitionsauszahlungen	0,00	0,00	0,00	0	0
		34 = Summe der investiven Auszahlungen (= Zeilen 27 bis 33)	32.110,03	10.400,00	0,00	10.400	0
		35 = Saldo aus Investitionstätigkeit (= Zeilen 26 / 34)	-32.110,03	-10.400,00	0,00	-10.400	
672	35a	Einzahlungen aus fremden Finanzmitteln	0,00	0,00	0,00	0	
772	35b	Auszahlungen aus fremden Finanzmitteln	0,00	0,00	0,00	0	
		35c Saldo aus fremden Finanzmitteln	0,00	0,00	0,00	0	
		36 = Finanzmittelüberschuss/- fehlbetrag (= Zeilen 17 und 35 und 35c)	1.304.103,33	1.165.440,52	1.594.175,86	-428.735	

¹ Es bleibt der Gemeinde unbenommen, kalkulatorische Zinsen nachrichtlich auszuweisen.

² Die fortgeschriebenen Planansätze umfassen:

- den Ansatz des Haushaltsjahres,
- die Veränderungen durch Nachträge,
- die Inanspruchnahme der ein- oder gegenseitigen Deckungsfähigkeit und
- übertragene Ermächtigungen aus Haushaltsvorjahren.

Nicht erfasst vom fortgeschriebenen Planansatz sind die über- und außerplanmäßigen Auszahlungen / Aufwendungen und die zweckgebundenen Mehreinzahlungen / -erträge und entsprechende -auszahlungen / -aufwendungen.

³ übertragene Ermächtigungen nach § 23 Abs. 1 GemHVO-Doppik ins Folgejahr

Gesamtproduktbereich	3	Soziales und Jugend
Produktbereich	31	Grundversorgung und Hilfen n. d. SGB XII
Produkt	315400	KR Soziale Einrichtungen für Wohnungslose

⁴ Die Ziffern geben an, in welchen Kontengruppen und Kontenarten veranschlagt wurde.

⁵ laufende Nummerierung der Zeile

⁶ Zinsen sind regelmäßig nur in der Teilergebnisrechnung für den Produktbereich "Allgemeine Finanzwirtschaft" auszuweisen

⁷ Es wird empfohlen, in den Teilfinanzrechnungen die Zeilen 35a bis 35c (bei Ämtern bis 35e) des Musters zur Finanzrechnung auszuweisen.

⁸ In der Teilfinanzrechnung für die Produktgruppe "Sonstige allgemeine Finanzwirtschaft" sind die Zeilen 37 bis 43 des Musters zur Finanzierung auszuweisen

⁹ Angaben zu laufender Nummer 1 bis 17 können entfallen; siehe § 4 Abs. 5 GemHVO-Doppik

Gesamtproduktbereich	3	Soziales und Jugend
Produktbereich	31	Grundversorgung und Hilfen n. d. SGB XII
Produkt	315500	KR Soziale Einrichtungen für Aussiedler und Ausländer

Teilfinanzrechnung^{7,8}

Ein- und Auszahlungsarten			Ergebnis	fortgeschriebener Ansatz	Ist- Ergebnis	Vergleich Ansatz/Ist	übertragene
			2017	2018 ¹	2018	(Spalte.5./	Ermächtigungen ²
			in EUR	in EUR	in EUR	Spalte.6)	in EUR
1	2	3	4	5	6	7	8
		laufende Verwaltungstätigkeit⁹					
60	1	Steuern und ähnliche Abgaben	0,00	0,00	0,00	0	
61	2	+ Zuwendungen und allgemeine Umlagen	536.120,06	600.000,00	729.778,96	-129.779	
62	3	+ sonstige Transfereinzahlungen	0,00	0,00	0,00	0	
63	4	+ öffentlich-rechtliche Leistungsentgelte	3.465.053,51	3.700.000,00	2.846.573,15	853.427	
641-642,646	5	+ privatrechtliche Leistungsentgelte	34.110,98	100,00	100.040,16	-99.940	
648	6	+ Kostenerstattungen und Kostenumlagen	8.591,37	100,00	1.068,95	-969	
65	7	+ sonstige Einzahlungen	9,58	0,00	143,95	-144	
66	8	+ Zinsen und sonstige Finanzeinzahlungen	0,00	0,00	0,00	0	
		9 = Einzahlungen aus laufender Verwaltungstätigkeit	4.043.885,50	4.300.200,00	3.677.605,17	622.595	
70	10	Personalauszahlungen	0,00	0,00	0,00	0	0
71	11	+ Versorgungsauszahlungen	0,00	0,00	0,00	0	0
72	12	+ Auszahlungen für Sach- und Dienstleistungen	2.469.818,32	2.747.092,31	2.349.372,88	397.719	40.814
75	13	- Zinsen und sonstige Finanzauszahlungen	0,00	0,00	0,00	0	0
73	14	+ Transferauszahlungen	829.178,00	700.000,00	589.780,99	110.219	0
74	15	+ sonstige Auszahlungen	172.140,09	169.650,82	161.582,29	8.069	0
		16 = Auszahlungen aus laufender Verwaltungstätigkeit (= Zeilen 10 bis 15)	3.471.136,41	3.616.743,13	3.100.736,16	516.007	40.814
		17 = Saldo aus laufender Verwaltungstätigkeit (= Zeilen 9 / 16)	572.749,09	683.456,87	576.869,01	106.588	
		Investitionstätigkeit					
681	18	Einzahlungen aus Zuweisungen und Zuschüsse für Investitionen und Investitionsförderungsmaßnahmen	30.000,00	0,00	0,00	0	
682	19	+ Einzahlungen aus der Veräußerung von Grundstücken und Gebäuden	0,00	0,00	0,00	0	
683	20	+ Einzahlungen aus der Veräußerungen von beweglichem Anlagevermögen	0,00	0,00	0,00	0	
684	21	+ Einzahlungen aus der Veräußerungen von Finanzanlagen	0,00	0,00	0,00	0	
685	22	+ Einzahlungen aus der Abwicklung von Baumaßnahmen	0,00	0,00	0,00	0	
686	23	+ Einzahlungen aus Rückflüssen (für Investitionen und Investitionsförderungsmaßnahmen Dritter)	0,00	0,00	0,00	0	
688	24	+ Einzahlungen aus Beiträgen u.ä. Entgelten	0,00	0,00	0,00	0	
689	25	+ sonstige Investitionseinzahlungen	0,00	0,00	0,00	0	
		26 = Summe der investiven Einzahlungen	30.000,00	0,00	0,00	0	
781	27	Auszahlungen von Zuweisungen und Zuschüssen für Investitionen und Investitionsförderungsmaßnahmen	0,00	0,00	0,00	0	0
782	28	+ Auszahlungen für den Erwerb von Grundstücken und Gebäuden	220.350,00	490,34	490,34	0	0
783	29	+ Auszahlungen für den Erwerb von beweglichem Anlagevermögen	22.620,94	30.343,03	12.287,03	18.056	0
784	30	+ Auszahlungen für den Erwerb von Finanzanlagen	0,00	0,00	0,00	0	0
785	31	+ Auszahlungen für Baumaßnahmen	4.307.304,97	4.169.086,12	354.210,94	3.814.875	206.762
786	32	+ Auszahlungen für die Gewährung von Ausleihungen (für Investitionen und Investitionsförderungsmaßnahmen Dritter)	0,00	0,00	0,00	0	0
787	33	+ Sonstige Investitionsauszahlungen	0,00	0,00	0,00	0	0
		34 = Summe der investiven Auszahlungen (= Zeilen 27 bis 33)	4.550.275,91	4.199.919,49	366.988,31	3.832.931	206.762
		35 = Saldo aus Investitionstätigkeit (= Zeilen 26 / 34)	-4.520.275,91	-4.199.919,49	-366.988,31	-3.832.931	
672	35a	Einzahlungen aus fremden Finanzmitteln	988,32	0,00	3.765,00	-3.765	
772	35b	Auszahlungen aus fremden Finanzmitteln	0,00	0,00	0,00	0	
		35c Saldo aus fremden Finanzmitteln	988,32	0,00	3.765,00	-3.765	
		36 = Finanzmittelüberschuss/- fehlbetrag (= Zeilen 17 und 35 und 35c)	-3.946.538,50	-3.516.462,62	213.645,70	-3.730.108	

¹ Es bleibt der Gemeinde unbenommen, kalkulatorische Zinsen nachrichtlich auszuweisen.

² Die fortgeschriebenen Planansätze umfassen:

- den Ansatz des Haushaltsjahres,
- die Veränderungen durch Nachträge,
- die Inanspruchnahme der ein- oder gegenseitigen Deckungsfähigkeit und
- übertragene Ermächtigungen aus Haushaltsvorjahren.

Nicht erfasst vom fortgeschriebenen Planansatz sind die über- und außerplanmäßigen Auszahlungen / Aufwendungen und die zweckgebundenen Mehreinzahlungen / -erträge und entsprechende -auszahlungen nach § 23 Abs. 1 GemHVO-Doppik ins Folgejahr

³ übertragene Ermächtigungen nach § 23 Abs. 1 GemHVO-Doppik ins Folgejahr

Gesamtproduktbereich	3	Soziales und Jugend
Produktbereich	31	Grundversorgung und Hilfen n. d. SGB XII
Produkt	315500	KR Soziale Einrichtungen für Aussiedler und Ausländer

⁴ Die Ziffern geben an, in welchen Kontengruppen und Kontenarten veranschlagt wurde.

⁵ laufende Nummerierung der Zeile

⁶ Zinsen sind regelmäßig nur in der Teilergebnisrechnung für den Produktbereich "Allgemeine Finanzwirtschaft" auszuweisen

⁷ Es wird empfohlen, in den Teilfinanzrechnungen die Zeilen 35a bis 35c (bei Ämtern bis 35e) des Musters zur Finanzrechnung auszuweisen.

⁸ In der Teilfinanzrechnung für die Produktgruppe "Sonstige allgemeine Finanzwirtschaft" sind die Zeilen 37 bis 43 des Musters zur Finanzierung auszuweisen

⁹ Angaben zu laufender Nummer 1 bis 17 können entfallen; siehe § 4 Abs. 5 GemHVO-Doppik

Gesamtproduktbereich	3	Soziales und Jugend
Produktbereich	33	Förderung v. Trägern d. Wohlfahrtspflege
Produkt	331000	Förderung v. Trägern d. Wohlfahrtspflege

Teilfinanzrechnung^{7,8}

Ein- und Auszahlungsarten			Ergebnis	fortgeschriebener Ansatz	Ist- Ergebnis	Vergleich Ansatz/Ist	übertragene Ermächtigungen ²
			2017	2018 ¹	2018	(Spalte.5./ Spalte.6)	in EUR
1	2	3	4	5	6	7	8
		laufende Verwaltungstätigkeit⁹					
60	1	Steuern und ähnliche Abgaben	0,00	0,00	0,00	0	
61	2	+ Zuwendungen und allgemeine Umlagen	0,00	0,00	0,00	0	
62	3	+ sonstige Transfereinzahlungen	0,00	0,00	0,00	0	
63	4	+ öffentlich-rechtliche Leistungsentgelte	0,00	0,00	0,00	0	
641-642,646	5	+ privatrechtliche Leistungsentgelte	0,00	0,00	0,00	0	
648	6	+ Kostenerstattungen und Kostenumlagen	131,10	100,00	314,28	-214	
65	7	+ sonstige Einzahlungen	0,00	0,00	0,00	0	
66	8	+ Zinsen und sonstige Finanzeinzahlungen	0,00	0,00	0,00	0	
		9 = Einzahlungen aus laufender Verwaltungstätigkeit	131,10	100,00	314,28	-214	
70	10	Personalauszahlungen	0,00	0,00	0,00	0	0
71	11	+ Versorgungsauszahlungen	0,00	0,00	0,00	0	0
72	12	+ Auszahlungen für Sach- und Dienstleistungen	0,00	0,00	0,00	0	0
75	13	- Zinsen und sonstige Finanzauszahlungen	0,00	0,00	0,00	0	0
73	14	+ Transferauszahlungen	317.388,62	376.728,50	305.315,50	71.413	0
74	15	+ sonstige Auszahlungen	0,00	0,00	0,00	0	0
		16 = Auszahlungen aus laufender Verwaltungstätigkeit (= Zeilen 10 bis 15)	317.388,62	376.728,50	305.315,50	71.413	0
		17 = Saldo aus laufender Verwaltungstätigkeit (= Zeilen 9 / 16)	-317.257,52	-376.628,50	-305.001,22	-71.627	
		Investitionstätigkeit					
681	18	Einzahlungen aus Zuweisungen und Zuschüsse für Investitionen und Investitionsförderungsmaßnahmen	0,00	0,00	0,00	0	
682	19	+ Einzahlungen aus der Veräußerung von Grundstücken und Gebäuden	0,00	0,00	0,00	0	
683	20	+ Einzahlungen aus der Veräußerungen von beweglichem Anlagevermögen	0,00	0,00	0,00	0	
684	21	+ Einzahlungen aus der Veräußerungen von Finanzanlagen	0,00	0,00	0,00	0	
685	22	+ Einzahlungen aus der Abwicklung von Baumaßnahmen	0,00	0,00	0,00	0	
686	23	+ Einzahlungen aus Rückflüssen (für Investitionen und Investitionsförderungsmaßnahmen Dritter)	0,00	0,00	0,00	0	
688	24	+ Einzahlungen aus Beiträgen u.ä. Entgelten	0,00	0,00	0,00	0	
689	25	+ sonstige Investitionseinzahlungen	0,00	0,00	0,00	0	
		26 = Summe der investiven Einzahlungen	0,00	0,00	0,00	0	
781	27	Auszahlungen von Zuweisungen und Zuschüssen für Investitionen und Investitionsförderungsmaßnahmen	0,00	0,00	0,00	0	0
782	28	+ Auszahlungen für den Erwerb von Grundstücken und Gebäuden	0,00	0,00	0,00	0	0
783	29	+ Auszahlungen für den Erwerb von beweglichem Anlagevermögen	0,00	0,00	0,00	0	0
784	30	+ Auszahlungen für den Erwerb von Finanzanlagen	0,00	0,00	0,00	0	0
785	31	+ Auszahlungen für Baumaßnahmen	0,00	0,00	0,00	0	0
786	32	+ Auszahlungen für die Gewährung von Ausleihungen (für Investitionen und Investitionsförderungsmaßnahmen Dritter)	0,00	0,00	0,00	0	0
787	33	+ Sonstige Investitionsauszahlungen	0,00	0,00	0,00	0	0
		34 = Summe der investiven Auszahlungen (= Zeilen 27 bis 33)	0,00	0,00	0,00	0	0
		35 = Saldo aus Investitionstätigkeit (= Zeilen 26 / 34)	0,00	0,00	0,00	0	
672	35a	Einzahlungen aus fremden Finanzmitteln	0,00	0,00	0,00	0	
772	35b	Auszahlungen aus fremden Finanzmitteln	0,00	0,00	0,00	0	
		35c Saldo aus fremden Finanzmitteln	0,00	0,00	0,00	0	
		36 = Finanzmittelüberschuss/- fehlbetrag (= Zeilen 17 und 35 und 35c)	-317.257,52	-376.628,50	-305.001,22	-71.627	

¹ Es bleibt der Gemeinde unbenommen, kalkulatorische Zinsen nachrichtlich auszuweisen.

² Die fortgeschriebenen Planansätze umfassen:

- den Ansatz des Haushaltsjahres,
- die Veränderungen durch Nachträge,
- die Inanspruchnahme der ein- oder gegenseitigen Deckungsfähigkeit und
- übertragene Ermächtigungen aus Haushaltsvorjahren.

Nicht erfasst vom fortgeschriebenen Planansatz sind die über- und außerplanmäßigen Auszahlungen / Aufwendungen und die zweckgebundenen Mehreinzahlungen / -erträge und entsprechende -auszahlungen nach § 23 Abs. 1 GemHVO-Doppik ins Folgejahr

³ übertragene Ermächtigungen nach § 23 Abs. 1 GemHVO-Doppik ins Folgejahr

Gesamtproduktbereich	3	Soziales und Jugend
Produktbereich	33	Förderung v. Trägern d. Wohlfahrtspflege
Produkt	331000	Förderung v. Trägern d. Wohlfahrtspflege

⁴ Die Ziffern geben an, in welchen Kontengruppen und Kontenarten veranschlagt wurde.

⁵ laufende Nummerierung der Zeile

⁶ Zinsen sind regelmäßig nur in der Teilergebnisrechnung für den Produktbereich "Allgemeine Finanzwirtschaft" auszuweisen

⁷ Es wird empfohlen, in den Teilfinanzrechnungen die Zeilen 35a bis 35c (bei Ämtern bis 35e) des Musters zur Finanzrechnung auszuweisen.

⁸ In der Teilfinanzrechnung für die Produktgruppe "Sonstige allgemeine Finanzwirtschaft" sind die Zeilen 37 bis 43 des Musters zur Finanzierung auszuweisen

⁹ Angaben zu laufender Nummer 1 bis 17 können entfallen; siehe § 4 Abs. 5 GemHVO-Doppik

Gesamtproduktbereich	3	Soziales und Jugend
Produktbereich	34	Soziale Hilfen
Produkt	345000	Leistungen für Bildung und Teilhabe nach § 6b Bundeskindergeldgesetz

Teilfinanzrechnung^{7,8}

Ein- und Auszahlungsarten			Ergebnis	fortgeschriebener Ansatz	Ist- Ergebnis	Vergleich Ansatz/Ist	übertragene Ermächtigungen ²
			2017	2018 ¹	2018	(Spalte.5./ Spalte.6)	in EUR
1	2	3	4	5	6	7	8
		laufende Verwaltungstätigkeit⁹					
60	1	Steuern und ähnliche Abgaben	0,00	0,00	0,00	0	
61	2	+ Zuwendungen und allgemeine Umlagen	0,00	0,00	0,00	0	
62	3	+ sonstige Transfereinzahlungen	0,00	0,00	0,00	0	
63	4	+ öffentlich-rechtliche Leistungsentgelte	0,00	0,00	0,00	0	
641-642,646	5	+ privatrechtliche Leistungsentgelte	0,00	0,00	0,00	0	
648	6	+ Kostenerstattungen und Kostenumlagen	0,00	0,00	0,00	0	
65	7	+ sonstige Einzahlungen	0,00	0,00	0,00	0	
66	8	+ Zinsen und sonstige Finanzeinzahlungen	0,00	0,00	0,00	0	
		9 = Einzahlungen aus laufender Verwaltungstätigkeit	0,00	0,00	0,00	0	
70	10	Personalauszahlungen	0,00	0,00	0,00	0	0
71	11	+ Versorgungsauszahlungen	0,00	0,00	0,00	0	0
72	12	+ Auszahlungen für Sach- und Dienstleistungen	0,00	0,00	0,00	0	0
75	13	- Zinsen und sonstige Finanzauszahlungen	0,00	0,00	0,00	0	0
73	14	+ Transferauszahlungen	0,00	0,00	0,00	0	0
74	15	+ sonstige Auszahlungen	0,00	0,00	0,00	0	0
		16 = Auszahlungen aus laufender Verwaltungstätigkeit (= Zeilen 10 bis 15)	0,00	0,00	0,00	0	0
		17 = Saldo aus laufender Verwaltungstätigkeit (= Zeilen 9 / 16)	0,00	0,00	0,00	0	
		Investitionstätigkeit					
681	18	Einzahlungen aus Zuweisungen und Zuschüsse für Investitionen und Investitionsförderungsmaßnahmen	0,00	0,00	0,00	0	
682	19	+ Einzahlungen aus der Veräußerung von Grundstücken und Gebäuden	0,00	0,00	0,00	0	
683	20	+ Einzahlungen aus der Veräußerungen von beweglichem Anlagevermögen	0,00	0,00	0,00	0	
684	21	+ Einzahlungen aus der Veräußerungen von Finanzanlagen	0,00	0,00	0,00	0	
685	22	+ Einzahlungen aus der Abwicklung von Baumaßnahmen	0,00	0,00	0,00	0	
686	23	+ Einzahlungen aus Rückflüssen (für Investitionen und Investitionsförderungsmaßnahmen Dritter)	0,00	0,00	0,00	0	
688	24	+ Einzahlungen aus Beiträgen u.ä. Entgelten	0,00	0,00	0,00	0	
689	25	+ sonstige Investitionseinzahlungen	0,00	0,00	0,00	0	
		26 = Summe der investiven Einzahlungen	0,00	0,00	0,00	0	
781	27	Auszahlungen von Zuweisungen und Zuschüssen für Investitionen und Investitionsförderungsmaßnahmen	0,00	0,00	0,00	0	0
782	28	+ Auszahlungen für den Erwerb von Grundstücken und Gebäuden	0,00	0,00	0,00	0	0
783	29	+ Auszahlungen für den Erwerb von beweglichem Anlagevermögen	0,00	0,00	0,00	0	0
784	30	+ Auszahlungen für den Erwerb von Finanzanlagen	0,00	0,00	0,00	0	0
785	31	+ Auszahlungen für Baumaßnahmen	0,00	0,00	0,00	0	0
786	32	+ Auszahlungen für die Gewährung von Ausleihungen (für Investitionen und Investitionsförderungsmaßnahmen Dritter)	0,00	0,00	0,00	0	0
787	33	+ Sonstige Investitionsauszahlungen	0,00	0,00	0,00	0	0
		34 = Summe der investiven Auszahlungen (= Zeilen 27 bis 33)	0,00	0,00	0,00	0	0
		35 = Saldo aus Investitionstätigkeit (= Zeilen 26 / 34)	0,00	0,00	0,00	0	
672	35a	Einzahlungen aus fremden Finanzmitteln	683,11	0,00	1.589,00	-1.589	
772	35b	Auszahlungen aus fremden Finanzmitteln	61.848,37	0,00	73.029,86	-73.030	
		35c Saldo aus fremden Finanzmitteln	-61.165,26	0,00	-71.440,86	71.441	
		36 = Finanzmittelüberschuss/- fehlbetrag (= Zeilen 17 und 35 und 35c)	-61.165,26	0,00	-71.440,86	71.441	

¹ Es bleibt der Gemeinde unbenommen, kalkulatorische Zinsen nachrichtlich auszuweisen.

² Die fortgeschriebenen Planansätze umfassen:

- den Ansatz des Haushaltsjahres,
- die Veränderungen durch Nachträge,
- die Inanspruchnahme der ein- oder gegenseitigen Deckungsfähigkeit und
- übertragene Ermächtigungen aus Haushaltsvorjahren.

Nicht erfasst vom fortgeschriebenen Planansatz sind die über- und außerplanmäßigen Auszahlungen / Aufwendungen und die zweckgebundenen Mehreinzahlungen / -erträge und entsprechende -auszahlungen / -aufwendungen.

³ übertragene Ermächtigungen nach § 23 Abs. 1 GemHVO-Doppik ins Folgejahr

Gesamtproduktbereich	3	Soziales und Jugend
Produktbereich	34	Soziale Hilfen
Produkt	345000	Leistungen für Bildung und Teilhabe nach § 6b Bundeskindergeldgesetz

⁴ Die Ziffern geben an, in welchen Kontengruppen und Kontenarten veranschlagt wurde.

⁵ laufende Nummerierung der Zeile

⁶ Zinsen sind regelmäßig nur in der Teilergebnisrechnung für den Produktbereich "Allgemeine Finanzwirtschaft" auszuweisen

⁷ Es wird empfohlen, in den Teilfinanzrechnungen die Zeilen 35a bis 35c (bei Ämtern bis 35e) des Musters zur Finanzrechnung auszuweisen.

⁸ In der Teilfinanzrechnung für die Produktgruppe "Sonstige allgemeine Finanzwirtschaft" sind die Zeilen 37 bis 43 des Musters zur Finanzierung auszuweisen

⁹ Angaben zu laufender Nummer 1 bis 17 können entfallen; siehe § 4 Abs. 5 GemHVO-Doppik

Gesamtproduktbereich	3	Soziales und Jugend
Produktbereich	35	Sonstige soziale Hilfen und Leistungen
Produkt	351000	Sonstige soziale Hilfen und Leistungen

Teilfinanzrechnung^{7,8}

Ein- und Auszahlungsarten			Ergebnis	fortgeschriebener Ansatz	Ist- Ergebnis	Vergleich Ansatz/Ist	übertragene Ermächtigungen ²
			2017	2018 ¹	2018	(Spalte.5./ Spalte.6)	in EUR
1	2	3	4	5	6	7	8
		laufende Verwaltungstätigkeit⁹					
60	1	Steuern und ähnliche Abgaben	0,00	0,00	0,00	0	
61	2	+ Zuwendungen und allgemeine Umlagen	0,00	0,00	0,00	0	
62	3	+ sonstige Transfereinzahlungen	0,00	0,00	0,00	0	
63	4	+ öffentlich-rechtliche Leistungsentgelte	0,00	0,00	0,00	0	
641-642,646	5	+ privatrechtliche Leistungsentgelte	0,00	0,00	0,00	0	
648	6	+ Kostenerstattungen und Kostenumlagen	21.960,66	20.000,00	55.773,56	-35.774	
65	7	+ sonstige Einzahlungen	0,00	0,00	0,00	0	
66	8	+ Zinsen und sonstige Finanzeinzahlungen	0,00	0,00	0,00	0	
		9 = Einzahlungen aus laufender Verwaltungstätigkeit	21.960,66	20.000,00	55.773,56	-35.774	
70	10	Personalauszahlungen	551.882,30	641.564,72	629.432,31	12.132	0
71	11	+ Versorgungsauszahlungen	0,00	0,00	0,00	0	0
72	12	+ Auszahlungen für Sach- und Dienstleistungen	7.130,46	13.600,00	7.329,16	6.271	0
75	13	- Zinsen und sonstige Finanzauszahlungen	0,00	0,00	0,00	0	0
73	14	+ Transferauszahlungen	0,00	0,00	0,00	0	0
74	15	+ sonstige Auszahlungen	16.779,57	14.064,65	12.799,47	1.265	0
		16 = Auszahlungen aus laufender Verwaltungstätigkeit (= Zeilen 10 bis 15)	575.792,33	669.229,37	649.560,94	19.668	0
		17 = Saldo aus laufender Verwaltungstätigkeit (= Zeilen 9 / 16)	-553.831,67	-649.229,37	-593.787,38	-55.442	
		Investitionstätigkeit					
681	18	Einzahlungen aus Zuweisungen und Zuschüsse für Investitionen und Investitionsförderungsmaßnahmen	0,00	0,00	0,00	0	
682	19	+ Einzahlungen aus der Veräußerung von Grundstücken und Gebäuden	0,00	0,00	0,00	0	
683	20	+ Einzahlungen aus der Veräußerungen von beweglichem Anlagevermögen	0,00	0,00	0,00	0	
684	21	+ Einzahlungen aus der Veräußerungen von Finanzanlagen	0,00	0,00	0,00	0	
685	22	+ Einzahlungen aus der Abwicklung von Baumaßnahmen	0,00	0,00	0,00	0	
686	23	+ Einzahlungen aus Rückflüssen (für Investitionen und Investitionsförderungsmaßnahmen Dritter)	0,00	0,00	0,00	0	
688	24	+ Einzahlungen aus Beiträgen u.ä. Entgelten	0,00	0,00	0,00	0	
689	25	+ sonstige Investitionseinzahlungen	0,00	0,00	0,00	0	
		26 = Summe der investiven Einzahlungen	0,00	0,00	0,00	0	
781	27	Auszahlungen von Zuweisungen und Zuschüssen für Investitionen und Investitionsförderungsmaßnahmen	0,00	0,00	0,00	0	0
782	28	+ Auszahlungen für den Erwerb von Grundstücken und Gebäuden	0,00	0,00	0,00	0	0
783	29	+ Auszahlungen für den Erwerb von beweglichem Anlagevermögen	0,00	0,00	0,00	0	0
784	30	+ Auszahlungen für den Erwerb von Finanzanlagen	0,00	0,00	0,00	0	0
785	31	+ Auszahlungen für Baumaßnahmen	0,00	0,00	0,00	0	0
786	32	+ Auszahlungen für die Gewährung von Ausleihungen (für Investitionen und Investitionsförderungsmaßnahmen Dritter)	0,00	0,00	0,00	0	0
787	33	+ Sonstige Investitionsauszahlungen	0,00	0,00	0,00	0	0
		34 = Summe der investiven Auszahlungen (= Zeilen 27 bis 33)	0,00	0,00	0,00	0	0
		35 = Saldo aus Investitionstätigkeit (= Zeilen 26 / 34)	0,00	0,00	0,00	0	
672	35a	Einzahlungen aus fremden Finanzmitteln	1.383.983,61	0,00	1.429.663,59	-1.429.664	
772	35b	Auszahlungen aus fremden Finanzmitteln	1.389.098,61	0,00	1.431.195,75	-1.431.196	
		35c Saldo aus fremden Finanzmitteln	-5.115,00	0,00	-1.532,16	1.532	
		36 = Finanzmittelüberschuss/- fehlbetrag (= Zeilen 17 und 35 und 35c)	-558.946,67	-649.229,37	-595.319,54	-53.910	

¹ Es bleibt der Gemeinde unbenommen, kalkulatorische Zinsen nachrichtlich auszuweisen.

² Die fortgeschriebenen Planansätze umfassen:

- den Ansatz des Haushaltsjahres,
- die Veränderungen durch Nachträge,
- die Inanspruchnahme der ein- oder gegenseitigen Deckungsfähigkeit und
- übertragene Ermächtigungen aus Haushaltsvorjahren.

Nicht erfasst vom fortgeschriebenen Planansatz sind die über- und außerplanmäßigen Auszahlungen / Aufwendungen und die zweckgebundenen Mehreinzahlungen / -erträge und entsprechende -auszahlungen / -aufwendungen.

³ übertragene Ermächtigungen nach § 23 Abs. 1 GemHVO-Doppik ins Folgejahr

Gesamtproduktbereich	3	Soziales und Jugend
Produktbereich	35	Sonstige soziale Hilfen und Leistungen
Produkt	351000	Sonstige soziale Hilfen und Leistungen

⁴ Die Ziffern geben an, in welchen Kontengruppen und Kontenarten veranschlagt wurde.

⁵ laufende Nummerierung der Zeile

⁶ Zinsen sind regelmäßig nur in der Teilergebnisrechnung für den Produktbereich "Allgemeine Finanzwirtschaft" auszuweisen

⁷ Es wird empfohlen, in den Teilfinanzrechnungen die Zeilen 35a bis 35c (bei Ämtern bis 35e) des Musters zur Finanzrechnung auszuweisen.

⁸ In der Teilfinanzrechnung für die Produktgruppe "Sonstige allgemeine Finanzwirtschaft" sind die Zeilen 37 bis 43 des Musters zur Finanzierung auszuweisen

⁹ Angaben zu laufender Nummer 1 bis 17 können entfallen; siehe § 4 Abs. 5 GemHVO-Doppik

Gesamtproduktbereich	3	Soziales und Jugend
Produktbereich	35	Sonstige soziale Hilfen und Leistungen
Produkt	351100	Krankenversorgung nach §§ 276 und 276a LAG - örtlicher Träger

Teilfinanzrechnung^{7,8}

Ein- und Auszahlungsarten			Ergebnis	fortgeschriebener Ansatz	Ist- Ergebnis	Vergleich Ansatz/Ist	übertragene Ermächtigungen ²
			2017	2018 ¹	2018	(Spalte.5./	in EUR
1	2	3	4	5	6	Spalte.6)	8
			in EUR	in EUR	in EUR	in EUR	in EUR
		laufende Verwaltungstätigkeit⁹					
60	1	Steuern und ähnliche Abgaben	0,00	0,00	0,00	0	
61	2	+ Zuwendungen und allgemeine Umlagen	0,00	0,00	0,00	0	
62	3	+ sonstige Transfereinzahlungen	0,00	0,00	0,00	0	
63	4	+ öffentlich-rechtliche Leistungsentgelte	0,00	0,00	0,00	0	
641-642,646	5	+ privatrechtliche Leistungsentgelte	0,00	0,00	0,00	0	
648	6	+ Kostenerstattungen und Kostenumlagen	0,00	0,00	0,00	0	
65	7	+ sonstige Einzahlungen	0,00	0,00	0,00	0	
66	8	+ Zinsen und sonstige Finanzeinzahlungen	0,00	0,00	0,00	0	
		9 = Einzahlungen aus laufender Verwaltungstätigkeit	0,00	0,00	0,00	0	
70	10	Personalauszahlungen	0,00	0,00	0,00	0	0
71	11	+ Versorgungsauszahlungen	0,00	0,00	0,00	0	0
72	12	+ Auszahlungen für Sach- und Dienstleistungen	0,00	0,00	0,00	0	0
75	13	- Zinsen und sonstige Finanzauszahlungen	0,00	0,00	0,00	0	0
73	14	+ Transferauszahlungen	0,00	0,00	0,00	0	0
74	15	+ sonstige Auszahlungen	0,00	0,00	0,00	0	0
		16 = Auszahlungen aus laufender Verwaltungstätigkeit (= Zeilen 10 bis 15)	0,00	0,00	0,00	0	0
		17 = Saldo aus laufender Verwaltungstätigkeit (= Zeilen 9 / 16)	0,00	0,00	0,00	0	
		Investitionstätigkeit					
681	18	Einzahlungen aus Zuweisungen und Zuschüsse für Investitionen und Investitionsförderungsmaßnahmen	0,00	0,00	0,00	0	
682	19	+ Einzahlungen aus der Veräußerung von Grundstücken und Gebäuden	0,00	0,00	0,00	0	
683	20	+ Einzahlungen aus der Veräußerungen von beweglichem Anlagevermögen	0,00	0,00	0,00	0	
684	21	+ Einzahlungen aus der Veräußerungen von Finanzanlagen	0,00	0,00	0,00	0	
685	22	+ Einzahlungen aus der Abwicklung von Baumaßnahmen	0,00	0,00	0,00	0	
686	23	+ Einzahlungen aus Rückflüssen (für Investitionen und Investitionsförderungsmaßnahmen Dritter)	0,00	0,00	0,00	0	
688	24	+ Einzahlungen aus Beiträgen u.ä. Entgelten	0,00	0,00	0,00	0	
689	25	+ sonstige Investitionseinzahlungen	0,00	0,00	0,00	0	
		26 = Summe der investiven Einzahlungen	0,00	0,00	0,00	0	
781	27	Auszahlungen von Zuweisungen und Zuschüssen für Investitionen und Investitionsförderungsmaßnahmen	0,00	0,00	0,00	0	0
782	28	+ Auszahlungen für den Erwerb von Grundstücken und Gebäuden	0,00	0,00	0,00	0	0
783	29	+ Auszahlungen für den Erwerb von beweglichem Anlagevermögen	0,00	0,00	0,00	0	0
784	30	+ Auszahlungen für den Erwerb von Finanzanlagen	0,00	0,00	0,00	0	0
785	31	+ Auszahlungen für Baumaßnahmen	0,00	0,00	0,00	0	0
786	32	+ Auszahlungen für die Gewährung von Ausleihungen (für Investitionen und Investitionsförderungsmaßnahmen Dritter)	0,00	0,00	0,00	0	0
787	33	+ Sonstige Investitionsauszahlungen	0,00	0,00	0,00	0	0
		34 = Summe der investiven Auszahlungen (= Zeilen 27 bis 33)	0,00	0,00	0,00	0	0
		35 = Saldo aus Investitionstätigkeit (= Zeilen 26 / 34)	0,00	0,00	0,00	0	
672	35a	Einzahlungen aus fremden Finanzmitteln	0,00	0,00	0,00	0	
772	35b	Auszahlungen aus fremden Finanzmitteln	0,00	0,00	0,00	0	
		35c Saldo aus fremden Finanzmitteln	0,00	0,00	0,00	0	
		36 = Finanzmittelüberschuss/- fehlbetrag (= Zeilen 17 und 35 und 35c)	0,00	0,00	0,00	0	

¹ Es bleibt der Gemeinde unbenommen, kalkulatorische Zinsen nachrichtlich auszuweisen.

² Die fortgeschriebenen Planansätze umfassen:

- den Ansatz des Haushaltsjahres,
- die Veränderungen durch Nachträge,
- die Inanspruchnahme der ein- oder gegenseitigen Deckungsfähigkeit und
- übertragene Ermächtigungen aus Haushaltsvorjahren.

Nicht erfasst vom fortgeschriebenen Planansatz sind die über- und außerplanmäßigen Auszahlungen / Aufwendungen und die zweckgebundenen Mehreinzahlungen / -erträge und entsprechende -auszahlungen / -aufwendungen.

³ übertragene Ermächtigungen nach § 23 Abs. 1 GemHVO-Doppik ins Folgejahr

Gesamtproduktbereich	3	Soziales und Jugend
Produktbereich	35	Sonstige soziale Hilfen und Leistungen
Produkt	351100	Krankenversorgung nach §§ 276 und 276a LAG - örtlicher Träger

⁴ Die Ziffern geben an, in welchen Kontengruppen und Kontenarten veranschlagt wurde.

⁵ laufende Nummerierung der Zeile

⁶ Zinsen sind regelmäßig nur in der Teilergebnisrechnung für den Produktbereich "Allgemeine Finanzwirtschaft" auszuweisen

⁷ Es wird empfohlen, in den Teilfinanzrechnungen die Zeilen 35a bis 35c (bei Ämtern bis 35e) des Musters zur Finanzrechnung auszuweisen.

⁸ In der Teilfinanzrechnung für die Produktgruppe "Sonstige allgemeine Finanzwirtschaft" sind die Zeilen 37 bis 43 des Musters zur Finanzierung auszuweisen

⁹ Angaben zu laufender Nummer 1 bis 17 können entfallen; siehe § 4 Abs. 5 GemHVO-Doppik

Gesamtproduktbereich	3	Soziales und Jugend
Produktbereich	35	Sonstige soziale Hilfen und Leistungen
Produkt	351600	Sonstige soziale Angelegenheiten - andere Kostenträger

Teilfinanzrechnung^{7,8}

Ein- und Auszahlungsarten			Ergebnis	fortgeschriebener Ansatz	Ist- Ergebnis	Vergleich Ansatz/Ist	übertragene Ermächtigungen ²
			2017	2018 ¹	2018	(Spalte.5./	in EUR
1	2	3	4	5	6	Spalte.6)	8
			in EUR	in EUR	in EUR	in EUR	in EUR
laufende Verwaltungstätigkeit⁹							
60	1	Steuern und ähnliche Abgaben	0,00	0,00	0,00	0	
61	2	+ Zuwendungen und allgemeine Umlagen	0,00	0,00	0,00	0	
62	3	+ sonstige Transfereinzahlungen	0,00	0,00	0,00	0	
63	4	+ öffentlich-rechtliche Leistungsentgelte	0,00	100,00	0,00	100	
641-642,646	5	+ privatrechtliche Leistungsentgelte	0,00	0,00	0,00	0	
648	6	+ Kostenerstattungen und Kostenumlagen	0,00	0,00	0,00	0	
65	7	+ sonstige Einzahlungen	0,00	0,00	0,00	0	
66	8	+ Zinsen und sonstige Finanzeinzahlungen	0,00	0,00	0,00	0	
		9 = Einzahlungen aus laufender Verwaltungstätigkeit	0,00	100,00	0,00	100	
70	10	Personalauszahlungen	0,00	0,00	0,00	0	0
71	11	+ Versorgungsauszahlungen	0,00	0,00	0,00	0	0
72	12	+ Auszahlungen für Sach- und Dienstleistungen	88,48	4.000,00	909,40	3.091	0
75	13	- Zinsen und sonstige Finanzauszahlungen	0,00	0,00	0,00	0	0
73	14	+ Transferauszahlungen	2.500,00	2.500,00	2.500,00	0	0
74	15	+ sonstige Auszahlungen	14.238,54	16.200,00	12.235,95	3.964	0
		16 = Auszahlungen aus laufender Verwaltungstätigkeit (= Zeilen 10 bis 15)	16.827,02	22.700,00	15.645,35	7.055	0
		17 = Saldo aus laufender Verwaltungstätigkeit (= Zeilen 9 / 16)	-16.827,02	-22.600,00	-15.645,35	-6.955	
Investitionstätigkeit							
681	18	Einzahlungen aus Zuweisungen und Zuschüsse für Investitionen und Investitionsförderungsmaßnahmen	0,00	0,00	0,00	0	
682	19	+ Einzahlungen aus der Veräußerung von Grundstücken und Gebäuden	0,00	0,00	0,00	0	
683	20	+ Einzahlungen aus der Veräußerungen von beweglichem Anlagevermögen	0,00	0,00	0,00	0	
684	21	+ Einzahlungen aus der Veräußerungen von Finanzanlagen	0,00	0,00	0,00	0	
685	22	+ Einzahlungen aus der Abwicklung von Baumaßnahmen	0,00	0,00	0,00	0	
686	23	+ Einzahlungen aus Rückflüssen (für Investitionen und Investitionsförderungsmaßnahmen Dritter)	0,00	0,00	0,00	0	
688	24	+ Einzahlungen aus Beiträgen u.ä. Entgelten	0,00	0,00	0,00	0	
689	25	+ sonstige Investitionseinzahlungen	0,00	0,00	0,00	0	
		26 = Summe der investiven Einzahlungen	0,00	0,00	0,00	0	
781	27	Auszahlungen von Zuweisungen und Zuschüssen für Investitionen und Investitionsförderungsmaßnahmen	0,00	0,00	0,00	0	0
782	28	+ Auszahlungen für den Erwerb von Grundstücken und Gebäuden	0,00	0,00	0,00	0	0
783	29	+ Auszahlungen für den Erwerb von beweglichem Anlagevermögen	0,00	0,00	0,00	0	0
784	30	+ Auszahlungen für den Erwerb von Finanzanlagen	0,00	0,00	0,00	0	0
785	31	+ Auszahlungen für Baumaßnahmen	0,00	0,00	0,00	0	0
786	32	+ Auszahlungen für die Gewährung von Ausleihungen (für Investitionen und Investitionsförderungsmaßnahmen Dritter)	0,00	0,00	0,00	0	0
787	33	+ Sonstige Investitionsauszahlungen	0,00	0,00	0,00	0	0
		34 = Summe der investiven Auszahlungen (= Zeilen 27 bis 33)	0,00	0,00	0,00	0	0
		35 = Saldo aus Investitionstätigkeit (= Zeilen 26 / 34)	0,00	0,00	0,00	0	
672	35a	Einzahlungen aus fremden Finanzmitteln	2.435,00	0,00	1.220,00	-1.220	
772	35b	Auszahlungen aus fremden Finanzmitteln	2.830,40	0,00	3.356,60	-3.357	
		35c Saldo aus fremden Finanzmitteln	-395,40	0,00	-2.136,60	2.137	
		36 = Finanzmittelüberschuss/- fehlbetrag (= Zeilen 17 und 35 und 35c)	-17.222,42	-22.600,00	-17.781,95	-4.818	

¹ Es bleibt der Gemeinde unbenommen, kalkulatorische Zinsen nachrichtlich auszuweisen.

² Die fortgeschriebenen Planansätze umfassen:

- den Ansatz des Haushaltsjahres,
- die Veränderungen durch Nachträge,
- die Inanspruchnahme der ein- oder gegenseitigen Deckungsfähigkeit und
- übertragene Ermächtigungen aus Haushaltsvorjahren.

Nicht erfasst vom fortgeschriebenen Planansatz sind die über- und außerplanmäßigen Auszahlungen / Aufwendungen und die zweckgebundenen Mehreinzahlungen / -erträge und entsprechende -auszahlungen / -aufwendungen.

³ übertragene Ermächtigungen nach § 23 Abs. 1 GemHVO-Doppik ins Folgejahr

Gesamtproduktbereich	3	Soziales und Jugend
Produktbereich	35	Sonstige soziale Hilfen und Leistungen
Produkt	351600	Sonstige soziale Angelegenheiten - andere Kostenträger

⁴ Die Ziffern geben an, in welchen Kontengruppen und Kontenarten veranschlagt wurde.

⁵ laufende Nummerierung der Zeile

⁶ Zinsen sind regelmäßig nur in der Teilergebnisrechnung für den Produktbereich "Allgemeine Finanzwirtschaft" auszuweisen

⁷ Es wird empfohlen, in den Teilfinanzrechnungen die Zeilen 35a bis 35c (bei Ämtern bis 35e) des Musters zur Finanzrechnung auszuweisen.

⁸ In der Teilfinanzrechnung für die Produktgruppe "Sonstige allgemeine Finanzwirtschaft" sind die Zeilen 37 bis 43 des Musters zur Finanzierung auszuweisen

⁹ Angaben zu laufender Nummer 1 bis 17 können entfallen; siehe § 4 Abs. 5 GemHVO-Doppik

Gesamtproduktbereich	3	Soziales und Jugend
Produktbereich	36	Kinder-, Jugend- und Familienhilfe
Produkt	361100	Förderung von Kindern in Tageseinrichtungen

Teilfinanzrechnung^{7,8}

Ein- und Auszahlungsarten			Ergebnis 2017 in EUR	fortgeschriebener Ansatz 2018 ¹ in EUR	Ist- Ergebnis 2018 in EUR	Vergleich Ansatz/Ist (Spalte.5./ Spalte.6) in EUR	übertragene Ermächtigungen ² in EUR
1	2	3	4	5	6	7	8
		laufende Verwaltungstätigkeit⁹					
60	1	Steuern und ähnliche Abgaben	0,00	0,00	0,00	0	
61	2	+ Zuwendungen und allgemeine Umlagen	0,00	0,00	0,00	0	
62	3	+ sonstige Transfereinzahlungen	0,00	0,00	0,00	0	
63	4	+ öffentlich-rechtliche Leistungsentgelte	0,00	0,00	0,00	0	
641- 642, 646	5	+ privatrechtliche Leistungsentgelte	0,00	0,00	0,00	0	
648	6	+ Kostenerstattungen und Kostenumlagen	107,00	0,00	0,00	0	
65	7	+ sonstige Einzahlungen	0,00	0,00	0,00	0	
66	8	+ Zinsen und sonstige Finanzeinzahlungen	0,00	0,00	0,00	0	
		9 = Einzahlungen aus laufender Verwaltungstätigkeit	107,00	0,00	0,00	0	
70	10	Personalauszahlungen	-1.503,51	0,00	0,00	0	0
71	11	+ Versorgungsauszahlungen	0,00	0,00	0,00	0	0
72	12	+ Auszahlungen für Sach- und Dienstleistungen	0,00	0,00	0,00	0	0
75	13	- Zinsen und sonstige Finanzauszahlungen	0,00	0,00	0,00	0	0
73	14	+ Transferauszahlungen	431,27	4.012,85	5.982,88	-1.970	0
74	15	+ sonstige Auszahlungen	0,00	0,00	0,00	0	0
		16 = Auszahlungen aus laufender Verwaltungstätigkeit (= Zeilen 10 bis 15)	-1.072,24	4.012,85	5.982,88	-1.970	0
		17 = Saldo aus laufender Verwaltungstätigkeit (= Zeilen 9 / 16)	1.179,24	-4.012,85	-5.982,88	1.970	
		Investitionstätigkeit					
681	18	Einzahlungen aus Zuweisungen und Zuschüsse für Investitionen und Investitionsförderungsmaßnahmen	0,00	0,00	0,00	0	
682	19	+ Einzahlungen aus der Veräußerung von Grundstücken und Gebäuden	0,00	0,00	0,00	0	
683	20	+ Einzahlungen aus der Veräußerungen von beweglichem Anlagevermögen	0,00	0,00	0,00	0	
684	21	+ Einzahlungen aus der Veräußerungen von Finanzanlagen	0,00	0,00	0,00	0	
685	22	+ Einzahlungen aus der Abwicklung von Baumaßnahmen	0,00	0,00	0,00	0	
686	23	+ Einzahlungen aus Rückflüssen (für Investitionen und Investitionsförderungsmaßnahmen Dritter)	0,00	0,00	0,00	0	
688	24	+ Einzahlungen aus Beiträgen u.ä. Entgelten	0,00	0,00	0,00	0	
689	25	+ sonstige Investitionseinzahlungen	0,00	0,00	0,00	0	
		26 = Summe der investiven Einzahlungen	0,00	0,00	0,00	0	
781	27	Auszahlungen von Zuweisungen und Zuschüssen für Investitionen und Investitionsförderungsmaßnahmen	0,00	0,00	0,00	0	0
782	28	+ Auszahlungen für den Erwerb von Grundstücken und Gebäuden	0,00	0,00	0,00	0	0
783	29	+ Auszahlungen für den Erwerb von beweglichem Anlagevermögen	0,00	0,00	0,00	0	0
784	30	+ Auszahlungen für den Erwerb von Finanzanlagen	0,00	0,00	0,00	0	0
785	31	+ Auszahlungen für Baumaßnahmen	0,00	0,00	0,00	0	0
786	32	+ Auszahlungen für die Gewährung von Ausleihungen (für Investitionen und Investitionsförderungsmaßnahmen Dritter)	0,00	0,00	0,00	0	0
787	33	+ Sonstige Investitionsauszahlungen	0,00	0,00	0,00	0	0
		34 = Summe der investiven Auszahlungen (= Zeilen 27 bis 33)	0,00	0,00	0,00	0	0
		35 = Saldo aus Investitionstätigkeit (= Zeilen 26 / 34)	0,00	0,00	0,00	0	0
672	35a	Einzahlungen aus fremden Finanzmitteln	0,00	0,00	0,00	0	
772	35b	Auszahlungen aus fremden Finanzmitteln	0,00	0,00	0,00	0	
		35c Saldo aus fremden Finanzmitteln	0,00	0,00	0,00	0	
		36 = Finanzmittelüberschuss/- fehlbetrag (= Zeilen 17 und 35 und 35c)	1.179,24	-4.012,85	-5.982,88	1.970	

¹ Es bleibt der Gemeinde unbenommen, kalkulatorische Zinsen nachrichtlich auszuweisen.

² Die fortgeschriebenen Planansätze umfassen:

- den Ansatz des Haushaltsjahres,
- die Veränderungen durch Nachträge,
- die Inanspruchnahme der ein- oder gegenseitigen Deckungsfähigkeit und
- übertragene Ermächtigungen aus Haushaltsvorjahren.

Nicht erfasst vom fortgeschriebenen Planansatz sind die über- und außerplanmäßigen Auszahlungen / Aufwendungen und die zweckgebundenen Mehreinzahlungen / -erträge und entsprechende -auszahlungen / -aufwendungen.

³ übertragene Ermächtigungen nach § 23 Abs. 1 GemHVO-Doppik ins Folgejahr

Gesamtproduktbereich	3	Soziales und Jugend
Produktbereich	36	Kinder-, Jugend- und Familienhilfe
Produkt	361100	Förderung von Kindern in Tageseinrichtungen

⁴ Die Ziffern geben an, in welchen Kontengruppen und Kontenarten veranschlagt wurde.

⁵ laufende Nummerierung der Zeile

⁶ Zinsen sind regelmäßig nur in der Teilergebnisrechnung für den Produktbereich "Allgemeine Finanzwirtschaft" auszuweisen

⁷ Es wird empfohlen, in den Teilfinanzrechnungen die Zeilen 35a bis 35c (bei Ämtern bis 35e) des Musters zur Finanzrechnung auszuweisen.

⁸ In der Teilfinanzrechnung für die Produktgruppe "Sonstige allgemeine Finanzwirtschaft" sind die Zeilen 37 bis 43 des Musters zur Finanzierung auszuweisen

⁹ Angaben zu laufender Nummer 1 bis 17 können entfallen; siehe § 4 Abs. 5 GemHVO-Doppik

Gesamtproduktbereich	3	Soziales und Jugend
Produktbereich	36	Kinder-, Jugend- und Familienhilfe
Produkt	361200	Förderung von Kindern in Tagespflege

Teilfinanzrechnung^{7,8}

Ein- und Auszahlungsarten			Ergebnis	fortgeschriebener Ansatz	Ist- Ergebnis	Vergleich Ansatz/Ist	übertragene Ermächtigungen ²
			2017	2018 ¹	2018	(Spalte.5./ Spalte.6)	
1	2	3	4	5	6	7	8
in EUR			in EUR	in EUR	in EUR	in EUR	in EUR
laufende Verwaltungstätigkeit⁹							
60	1	Steuern und ähnliche Abgaben	0,00	0,00	0,00	0	
61	2	+ Zuwendungen und allgemeine Umlagen	837.666,67	833.000,00	833.000,00	0	
62	3	+ sonstige Transfereinzahlungen	358.159,40	376.700,00	381.887,18	-5.187	
63	4	+ öffentlich-rechtliche Leistungsentgelte	0,00	0,00	0,00	0	
641-642,646	5	+ privatrechtliche Leistungsentgelte	0,00	0,00	0,00	0	
648	6	+ Kostenerstattungen und Kostenumlagen	1.058,65	0,00	0,00	0	
65	7	+ sonstige Einzahlungen	0,00	0,00	1,00	-1	
66	8	+ Zinsen und sonstige Finanzeinzahlungen	0,00	0,00	0,00	0	
		9 = Einzahlungen aus laufender Verwaltungstätigkeit	1.196.884,72	1.209.700,00	1.214.888,18	-5.188	
70	10	Personalauszahlungen	14.691,61	15.231,80	14.976,88	255	0
71	11	+ Versorgungsauszahlungen	0,00	0,00	0,00	0	0
72	12	+ Auszahlungen für Sach- und Dienstleistungen	0,00	0,00	0,00	0	0
75	13	- Zinsen und sonstige Finanzauszahlungen	0,00	0,00	0,00	0	0
73	14	+ Transferauszahlungen	1.437.991,59	1.749.188,57	1.753.935,10	-4.747	0
74	15	+ sonstige Auszahlungen	0,00	0,00	0,00	0	0
		16 = Auszahlungen aus laufender Verwaltungstätigkeit (= Zeilen 10 bis 15)	1.452.683,20	1.764.420,37	1.768.911,98	-4.492	0
		17 = Saldo aus laufender Verwaltungstätigkeit (= Zeilen 9 / 16)	-255.798,48	-554.720,37	-554.023,80	-697	
Investitionstätigkeit							
681	18	Einzahlungen aus Zuweisungen und Zuschüsse für Investitionen und Investitionsförderungsmaßnahmen	0,00	0,00	0,00	0	
682	19	+ Einzahlungen aus der Veräußerung von Grundstücken und Gebäuden	0,00	0,00	0,00	0	
683	20	+ Einzahlungen aus der Veräußerungen von beweglichem Anlagevermögen	0,00	0,00	0,00	0	
684	21	+ Einzahlungen aus der Veräußerungen von Finanzanlagen	0,00	0,00	0,00	0	
685	22	+ Einzahlungen aus der Abwicklung von Baumaßnahmen	0,00	0,00	0,00	0	
686	23	+ Einzahlungen aus Rückflüssen (für Investitionen und Investitionsförderungsmaßnahmen Dritter)	0,00	0,00	0,00	0	
688	24	+ Einzahlungen aus Beiträgen u.ä. Entgelten	0,00	0,00	0,00	0	
689	25	+ sonstige Investitionseinzahlungen	0,00	0,00	0,00	0	
		26 = Summe der investiven Einzahlungen	0,00	0,00	0,00	0	
781	27	Auszahlungen von Zuweisungen und Zuschüssen für Investitionen und Investitionsförderungsmaßnahmen	0,00	0,00	0,00	0	0
782	28	+ Auszahlungen für den Erwerb von Grundstücken und Gebäuden	0,00	0,00	0,00	0	0
783	29	+ Auszahlungen für den Erwerb von beweglichem Anlagevermögen	0,00	0,00	0,00	0	0
784	30	+ Auszahlungen für den Erwerb von Finanzanlagen	0,00	0,00	0,00	0	0
785	31	+ Auszahlungen für Baumaßnahmen	0,00	0,00	0,00	0	0
786	32	+ Auszahlungen für die Gewährung von Ausleihungen (für Investitionen und Investitionsförderungsmaßnahmen Dritter)	0,00	0,00	0,00	0	0
787	33	+ Sonstige Investitionsauszahlungen	0,00	0,00	0,00	0	0
		34 = Summe der investiven Auszahlungen (= Zeilen 27 bis 33)	0,00	0,00	0,00	0	0
		35 = Saldo aus Investitionstätigkeit (= Zeilen 26 / 34)	0,00	0,00	0,00	0	0
672	35a	Einzahlungen aus fremden Finanzmitteln	0,00	0,00	0,00	0	
772	35b	Auszahlungen aus fremden Finanzmitteln	0,00	0,00	0,00	0	
		35c Saldo aus fremden Finanzmitteln	0,00	0,00	0,00	0	
		36 = Finanzmittelüberschuss/- fehlbetrag (= Zeilen 17 und 35 und 35c)	-255.798,48	-554.720,37	-554.023,80	-697	

¹ Es bleibt der Gemeinde unbenommen, kalkulatorische Zinsen nachrichtlich auszuweisen.

² Die fortgeschriebenen Planansätze umfassen:

- den Ansatz des Haushaltsjahres,
- die Veränderungen durch Nachträge,
- die Inanspruchnahme der ein- oder gegenseitigen Deckungsfähigkeit und
- übertragene Ermächtigungen aus Haushaltsvorjahren.

Nicht erfasst vom fortgeschriebenen Planansatz sind die über- und außerplanmäßigen Auszahlungen / Aufwendungen und die zweckgebundenen Mehreinzahlungen / -erträge und entsprechende -auszahlungen nach § 23 Abs. 1 GemHVO-Doppik ins Folgejahr

³ übertragene Ermächtigungen nach § 23 Abs. 1 GemHVO-Doppik ins Folgejahr

Gesamtproduktbereich	3	Soziales und Jugend
Produktbereich	36	Kinder-, Jugend- und Familienhilfe
Produkt	361200	Förderung von Kindern in Tagespflege

⁴ Die Ziffern geben an, in welchen Kontengruppen und Kontenarten veranschlagt wurde.

⁵ laufende Nummerierung der Zeile

⁶ Zinsen sind regelmäßig nur in der Teilergebnisrechnung für den Produktbereich "Allgemeine Finanzwirtschaft" auszuweisen

⁷ Es wird empfohlen, in den Teilfinanzrechnungen die Zeilen 35a bis 35c (bei Ämtern bis 35e) des Musters zur Finanzrechnung auszuweisen.

⁸ In der Teilfinanzrechnung für die Produktgruppe "Sonstige allgemeine Finanzwirtschaft" sind die Zeilen 37 bis 43 des Musters zur Finanzierung auszuweisen

⁹ Angaben zu laufender Nummer 1 bis 17 können entfallen; siehe § 4 Abs. 5 GemHVO-Doppik

Gesamtproduktbereich	3	Soziales und Jugend
Produktbereich	36	Kinder-, Jugend- und Familienhilfe
Produkt	362100	Außerschulische Jugendbildung

Teilfinanzrechnung^{7,8}

Ein- und Auszahlungsarten			Ergebnis	fortgeschriebener	Ist- Ergebnis	Vergleich Ansatz/Ist	übertragene
			2017	Ansatz	2018	(Spalte.5./	Ermächtigungen ²
			in EUR	2018 ¹	in EUR	Spalte.6)	in EUR
1	2	3	4	5	6	7	8
		laufende Verwaltungstätigkeit⁹					
60	1	Steuern und ähnliche Abgaben	0,00	0,00	0,00	0	
61	2	+ Zuwendungen und allgemeine Umlagen	0,00	0,00	0,00	0	
62	3	+ sonstige Transfereinzahlungen	0,00	0,00	0,00	0	
63	4	+ öffentlich-rechtliche Leistungsentgelte	0,00	0,00	0,00	0	
641-642,646	5	+ privatrechtliche Leistungsentgelte	0,00	0,00	0,00	0	
648	6	+ Kostenerstattungen und Kostenumlagen	0,00	0,00	0,00	0	
65	7	+ sonstige Einzahlungen	0,00	0,00	0,00	0	
66	8	+ Zinsen und sonstige Finanzeinzahlungen	0,00	0,00	0,00	0	
		9 = Einzahlungen aus laufender Verwaltungstätigkeit	0,00	0,00	0,00	0	
70	10	Personalauszahlungen	0,00	0,00	0,00	0	0
71	11	+ Versorgungsauszahlungen	0,00	0,00	0,00	0	0
72	12	+ Auszahlungen für Sach- und Dienstleistungen	0,00	0,00	0,00	0	0
75	13	- Zinsen und sonstige Finanzauszahlungen	0,00	0,00	0,00	0	0
73	14	+ Transferauszahlungen	0,00	0,00	0,00	0	0
74	15	+ sonstige Auszahlungen	0,00	0,00	0,00	0	0
		16 = Auszahlungen aus laufender Verwaltungstätigkeit (= Zeilen 10 bis 15)	0,00	0,00	0,00	0	0
		17 = Saldo aus laufender Verwaltungstätigkeit (= Zeilen 9 / 16)	0,00	0,00	0,00	0	
		Investitionstätigkeit					
681	18	Einzahlungen aus Zuweisungen und Zuschüsse für Investitionen und Investitionsförderungsmaßnahmen	0,00	0,00	0,00	0	
682	19	+ Einzahlungen aus der Veräußerung von Grundstücken und Gebäuden	0,00	0,00	0,00	0	
683	20	+ Einzahlungen aus der Veräußerungen von beweglichem Anlagevermögen	0,00	0,00	0,00	0	
684	21	+ Einzahlungen aus der Veräußerungen von Finanzanlagen	0,00	0,00	0,00	0	
685	22	+ Einzahlungen aus der Abwicklung von Baumaßnahmen	0,00	0,00	0,00	0	
686	23	+ Einzahlungen aus Rückflüssen (für Investitionen und Investitionsförderungsmaßnahmen Dritter)	0,00	0,00	0,00	0	
688	24	+ Einzahlungen aus Beiträgen u.ä. Entgelten	0,00	0,00	0,00	0	
689	25	+ sonstige Investitionseinzahlungen	0,00	0,00	0,00	0	
		26 = Summe der investiven Einzahlungen	0,00	0,00	0,00	0	
781	27	Auszahlungen von Zuweisungen und Zuschüssen für Investitionen und Investitionsförderungsmaßnahmen	0,00	0,00	0,00	0	0
782	28	+ Auszahlungen für den Erwerb von Grundstücken und Gebäuden	0,00	0,00	0,00	0	0
783	29	+ Auszahlungen für den Erwerb von beweglichem Anlagevermögen	0,00	0,00	0,00	0	0
784	30	+ Auszahlungen für den Erwerb von Finanzanlagen	0,00	0,00	0,00	0	0
785	31	+ Auszahlungen für Baumaßnahmen	0,00	0,00	0,00	0	0
786	32	+ Auszahlungen für die Gewährung von Ausleihungen (für Investitionen und Investitionsförderungsmaßnahmen Dritter)	0,00	0,00	0,00	0	0
787	33	+ Sonstige Investitionsauszahlungen	0,00	0,00	0,00	0	0
		34 = Summe der investiven Auszahlungen (= Zeilen 27 bis 33)	0,00	0,00	0,00	0	0
		35 = Saldo aus Investitionstätigkeit (= Zeilen 26 / 34)	0,00	0,00	0,00	0	
672	35a	Einzahlungen aus fremden Finanzmitteln	0,00	0,00	0,00	0	
772	35b	Auszahlungen aus fremden Finanzmitteln	0,00	0,00	0,00	0	
		35c Saldo aus fremden Finanzmitteln	0,00	0,00	0,00	0	
		36 = Finanzmittelüberschuss/- fehlbetrag (= Zeilen 17 und 35 und 35c)	0,00	0,00	0,00	0	

¹ Es bleibt der Gemeinde unbenommen, kalkulatorische Zinsen nachrichtlich auszuweisen.

² Die fortgeschriebenen Planansätze umfassen:

- den Ansatz des Haushaltsjahres,
- die Veränderungen durch Nachträge,
- die Inanspruchnahme der ein- oder gegenseitigen Deckungsfähigkeit und
- übertragene Ermächtigungen aus Haushaltsvorjahren.

Nicht erfasst vom fortgeschriebenen Planansatz sind die über- und außerplanmäßigen Auszahlungen / Aufwendungen und die zweckgebundenen Mehreinzahlungen / -erträge und entsprechende -auszahlungen / -aufwendungen.

³ übertragene Ermächtigungen nach § 23 Abs. 1 GemHVO-Doppik ins Folgejahr

Gesamtproduktbereich	3	Soziales und Jugend
Produktbereich	36	Kinder-, Jugend- und Familienhilfe
Produkt	362100	Außerschulische Jugendbildung

⁴ Die Ziffern geben an, in welchen Kontengruppen und Kontenarten veranschlagt wurde.

⁵ laufende Nummerierung der Zeile

⁶ Zinsen sind regelmäßig nur in der Teilergebnisrechnung für den Produktbereich "Allgemeine Finanzwirtschaft" auszuweisen

⁷ Es wird empfohlen, in den Teilfinanzrechnungen die Zeilen 35a bis 35c (bei Ämtern bis 35e) des Musters zur Finanzrechnung auszuweisen.

⁸ In der Teilfinanzrechnung für die Produktgruppe "Sonstige allgemeine Finanzwirtschaft" sind die Zeilen 37 bis 43 des Musters zur Finanzierung auszuweisen

⁹ Angaben zu laufender Nummer 1 bis 17 können entfallen; siehe § 4 Abs. 5 GemHVO-Doppik

Gesamtproduktbereich	3	Soziales und Jugend
Produktbereich	36	Kinder-, Jugend- und Familienhilfe
Produkt	362200	Kinder- und Jugendberholung

Teilfinanzrechnung^{7,8}

Ein- und Auszahlungsarten			Ergebnis	fortgeschriebener Ansatz	Ist- Ergebnis	Vergleich Ansatz/Ist	übertragene Ermächtigungen ²
			2017	2018 ¹	2018	(Spalte.5./ Spalte.6)	in EUR
1	2	3	4	5	6	7	8
		laufende Verwaltungstätigkeit⁹					
60	1	Steuern und ähnliche Abgaben	0,00	0,00	0,00	0	
61	2	+ Zuwendungen und allgemeine Umlagen	5.520,00	2.500,00	3.120,00	-620	
62	3	+ sonstige Transfereinzahlungen	0,00	0,00	0,00	0	
63	4	+ öffentlich-rechtliche Leistungsentgelte	1.764,00	1.000,00	924,00	76	
641-642,646	5	+ privatrechtliche Leistungsentgelte	0,00	0,00	0,00	0	
648	6	+ Kostenerstattungen und Kostenumlagen	0,00	0,00	0,00	0	
65	7	+ sonstige Einzahlungen	0,00	0,00	0,00	0	
66	8	+ Zinsen und sonstige Finanzeinzahlungen	0,00	0,00	0,00	0	
		9 = Einzahlungen aus laufender Verwaltungstätigkeit	7.284,00	3.500,00	4.044,00	-544	
70	10	Personalauszahlungen	0,00	0,00	0,00	0	0
71	11	+ Versorgungsauszahlungen	0,00	0,00	0,00	0	0
72	12	+ Auszahlungen für Sach- und Dienstleistungen	0,00	0,00	0,00	0	0
75	13	- Zinsen und sonstige Finanzauszahlungen	0,00	0,00	0,00	0	0
73	14	+ Transferauszahlungen	64.856,27	62.404,81	62.043,31	362	0
74	15	+ sonstige Auszahlungen	0,00	0,00	0,00	0	0
		16 = Auszahlungen aus laufender Verwaltungstätigkeit (= Zeilen 10 bis 15)	64.856,27	62.404,81	62.043,31	362	0
		17 = Saldo aus laufender Verwaltungstätigkeit (= Zeilen 9 / 16)	-57.572,27	-58.904,81	-57.999,31	-906	
		Investitionstätigkeit					
681	18	Einzahlungen aus Zuweisungen und Zuschüsse für Investitionen und Investitionsförderungsmaßnahmen	0,00	0,00	0,00	0	
682	19	+ Einzahlungen aus der Veräußerung von Grundstücken und Gebäuden	0,00	0,00	0,00	0	
683	20	+ Einzahlungen aus der Veräußerungen von beweglichem Anlagevermögen	0,00	0,00	0,00	0	
684	21	+ Einzahlungen aus der Veräußerungen von Finanzanlagen	0,00	0,00	0,00	0	
685	22	+ Einzahlungen aus der Abwicklung von Baumaßnahmen	0,00	0,00	0,00	0	
686	23	+ Einzahlungen aus Rückflüssen (für Investitionen und Investitionsförderungsmaßnahmen Dritter)	0,00	0,00	0,00	0	
688	24	+ Einzahlungen aus Beiträgen u.ä. Entgelten	0,00	0,00	0,00	0	
689	25	+ sonstige Investitionseinzahlungen	0,00	0,00	0,00	0	
		26 = Summe der investiven Einzahlungen	0,00	0,00	0,00	0	
781	27	Auszahlungen von Zuweisungen und Zuschüssen für Investitionen und Investitionsförderungsmaßnahmen	0,00	0,00	0,00	0	0
782	28	+ Auszahlungen für den Erwerb von Grundstücken und Gebäuden	0,00	0,00	0,00	0	0
783	29	+ Auszahlungen für den Erwerb von beweglichem Anlagevermögen	0,00	0,00	0,00	0	0
784	30	+ Auszahlungen für den Erwerb von Finanzanlagen	0,00	0,00	0,00	0	0
785	31	+ Auszahlungen für Baumaßnahmen	0,00	0,00	0,00	0	0
786	32	+ Auszahlungen für die Gewährung von Ausleihungen (für Investitionen und Investitionsförderungsmaßnahmen Dritter)	0,00	0,00	0,00	0	0
787	33	+ Sonstige Investitionsauszahlungen	0,00	0,00	0,00	0	0
		34 = Summe der investiven Auszahlungen (= Zeilen 27 bis 33)	0,00	0,00	0,00	0	0
		35 = Saldo aus Investitionstätigkeit (= Zeilen 26 / 34)	0,00	0,00	0,00	0	
672	35a	Einzahlungen aus fremden Finanzmitteln	0,00	0,00	0,00	0	
772	35b	Auszahlungen aus fremden Finanzmitteln	0,00	0,00	0,00	0	
		35c Saldo aus fremden Finanzmitteln	0,00	0,00	0,00	0	
		36 = Finanzmittelüberschuss/- fehlbetrag (= Zeilen 17 und 35 und 35c)	-57.572,27	-58.904,81	-57.999,31	-906	

¹ Es bleibt der Gemeinde unbenommen, kalkulatorische Zinsen nachrichtlich auszuweisen.

² Die fortgeschriebenen Planansätze umfassen:

- den Ansatz des Haushaltsjahres,
- die Veränderungen durch Nachträge,
- die Inanspruchnahme der ein- oder gegenseitigen Deckungsfähigkeit und
- übertragene Ermächtigungen aus Haushaltsvorjahren.

Nicht erfasst vom fortgeschriebenen Planansatz sind die über- und außerplanmäßigen Auszahlungen / Aufwendungen und die zweckgebundenen Mehreinzahlungen / -erträge und entsprechende -auszahlungen / -aufwendungen.

³ übertragene Ermächtigungen nach § 23 Abs. 1 GemHVO-Doppik ins Folgejahr

Gesamtproduktbereich	3	Soziales und Jugend
Produktbereich	36	Kinder-, Jugend- und Familienhilfe
Produkt	362200	Kinder- und Jugenderholung

⁴ Die Ziffern geben an, in welchen Kontengruppen und Kontenarten veranschlagt wurde.

⁵ laufende Nummerierung der Zeile

⁶ Zinsen sind regelmäßig nur in der Teilergebnisrechnung für den Produktbereich "Allgemeine Finanzwirtschaft" auszuweisen

⁷ Es wird empfohlen, in den Teilfinanzrechnungen die Zeilen 35a bis 35c (bei Ämtern bis 35e) des Musters zur Finanzrechnung auszuweisen.

⁸ In der Teilfinanzrechnung für die Produktgruppe "Sonstige allgemeine Finanzwirtschaft" sind die Zeilen 37 bis 43 des Musters zur Finanzierung auszuweisen

⁹ Angaben zu laufender Nummer 1 bis 17 können entfallen; siehe § 4 Abs. 5 GemHVO-Doppik

Gesamtproduktbereich	3	Soziales und Jugend
Produktbereich	36	Kinder-, Jugend- und Familienhilfe
Produkt	362500	Sonstige Jugendarbeit

Teilfinanzrechnung^{7,8}

Ein- und Auszahlungsarten			Ergebnis	fortgeschriebener	Ist- Ergebnis	Vergleich Ansatz/Ist	übertragene
			2017	Ansatz	2018	(Spalte.5./	Ermächtigungen ²
			in EUR	2018 ¹	in EUR	Spalte.6)	in EUR
1	2	3	4	5	6	7	8
		laufende Verwaltungstätigkeit⁹					
60	1	Steuern und ähnliche Abgaben	0,00	0,00	0,00	0	
61	2	+ Zuwendungen und allgemeine Umlagen	7.200,00	100,00	0,00	100	
62	3	+ sonstige Transfereinzahlungen	0,00	0,00	0,00	0	
63	4	+ öffentlich-rechtliche Leistungsentgelte	806,73	5.000,00	16.146,16	-11.146	
641-642,646	5	+ privatrechtliche Leistungsentgelte	0,00	0,00	0,00	0	
648	6	+ Kostenerstattungen und Kostenumlagen	0,00	0,00	0,00	0	
65	7	+ sonstige Einzahlungen	0,00	0,00	0,00	0	
66	8	+ Zinsen und sonstige Finanzeinzahlungen	0,00	0,00	0,00	0	
		9 = Einzahlungen aus laufender Verwaltungstätigkeit	8.006,73	5.100,00	16.146,16	-11.046	
70	10	Personalauszahlungen	14.183,35	16.862,88	16.909,99	-47	0
71	11	+ Versorgungsauszahlungen	0,00	0,00	0,00	0	0
72	12	+ Auszahlungen für Sach- und Dienstleistungen	18.693,73	41.513,92	40.843,73	670	0
75	13	- Zinsen und sonstige Finanzauszahlungen	0,00	0,00	0,00	0	0
73	14	+ Transferauszahlungen	0,00	0,00	46,80	-47	0
74	15	+ sonstige Auszahlungen	0,00	0,00	0,00	0	0
		16 = Auszahlungen aus laufender Verwaltungstätigkeit (= Zeilen 10 bis 15)	32.877,08	58.376,80	57.800,52	576	0
		17 = Saldo aus laufender Verwaltungstätigkeit (= Zeilen 9 / 16)	-24.870,35	-53.276,80	-41.654,36	-11.622	
		Investitionstätigkeit					
681	18	Einzahlungen aus Zuweisungen und Zuschüsse für Investitionen und Investitionsförderungsmaßnahmen	0,00	0,00	0,00	0	
682	19	+ Einzahlungen aus der Veräußerung von Grundstücken und Gebäuden	0,00	0,00	0,00	0	
683	20	+ Einzahlungen aus der Veräußerungen von beweglichem Anlagevermögen	0,00	0,00	0,00	0	
684	21	+ Einzahlungen aus der Veräußerungen von Finanzanlagen	0,00	0,00	0,00	0	
685	22	+ Einzahlungen aus der Abwicklung von Baumaßnahmen	0,00	0,00	0,00	0	
686	23	+ Einzahlungen aus Rückflüssen (für Investitionen und Investitionsförderungsmaßnahmen Dritter)	0,00	0,00	0,00	0	
688	24	+ Einzahlungen aus Beiträgen u.ä. Entgelten	0,00	0,00	0,00	0	
689	25	+ sonstige Investitionseinzahlungen	0,00	0,00	0,00	0	
		26 = Summe der investiven Einzahlungen	0,00	0,00	0,00	0	
781	27	Auszahlungen von Zuweisungen und Zuschüssen für Investitionen und Investitionsförderungsmaßnahmen	0,00	0,00	0,00	0	0
782	28	+ Auszahlungen für den Erwerb von Grundstücken und Gebäuden	0,00	0,00	0,00	0	0
783	29	+ Auszahlungen für den Erwerb von beweglichem Anlagevermögen	0,00	0,00	0,00	0	0
784	30	+ Auszahlungen für den Erwerb von Finanzanlagen	0,00	0,00	0,00	0	0
785	31	+ Auszahlungen für Baumaßnahmen	0,00	0,00	0,00	0	0
786	32	+ Auszahlungen für die Gewährung von Ausleihungen (für Investitionen und Investitionsförderungsmaßnahmen Dritter)	0,00	0,00	0,00	0	0
787	33	+ Sonstige Investitionsauszahlungen	0,00	0,00	0,00	0	0
		34 = Summe der investiven Auszahlungen (= Zeilen 27 bis 33)	0,00	0,00	0,00	0	0
		35 = Saldo aus Investitionstätigkeit (= Zeilen 26 / 34)	0,00	0,00	0,00	0	
672	35a	Einzahlungen aus fremden Finanzmitteln	20.359,44	0,00	20.143,00	-20.143	
772	35b	Auszahlungen aus fremden Finanzmitteln	15.172,35	0,00	15.297,01	-15.297	
		35c Saldo aus fremden Finanzmitteln	5.187,09	0,00	4.845,99	-4.846	
		36 = Finanzmittelüberschuss/- fehlbetrag (= Zeilen 17 und 35 und 35c)	-19.683,26	-53.276,80	-36.808,37	-16.468	

¹ Es bleibt der Gemeinde unbenommen, kalkulatorische Zinsen nachrichtlich auszuweisen.

² Die fortgeschriebenen Planansätze umfassen:

- den Ansatz des Haushaltsjahres,
- die Veränderungen durch Nachträge,
- die Inanspruchnahme der ein- oder gegenseitigen Deckungsfähigkeit und
- übertragene Ermächtigungen aus Haushaltsvorjahren.

Nicht erfasst vom fortgeschriebenen Planansatz sind die über- und außerplanmäßigen Auszahlungen / Aufwendungen und die zweckgebundenen Mehreinzahlungen / -erträge und entsprechende -auszahlungen nach § 23 Abs. 1 GemHVO-Doppik ins Folgejahr

³ übertragene Ermächtigungen nach § 23 Abs. 1 GemHVO-Doppik ins Folgejahr

Gesamtproduktbereich	3	Soziales und Jugend
Produktbereich	36	Kinder-, Jugend- und Familienhilfe
Produkt	362500	Sonstige Jugendarbeit

⁴ Die Ziffern geben an, in welchen Kontengruppen und Kontenarten veranschlagt wurde.

⁵ laufende Nummerierung der Zeile

⁶ Zinsen sind regelmäßig nur in der Teilergebnisrechnung für den Produktbereich "Allgemeine Finanzwirtschaft" auszuweisen

⁷ Es wird empfohlen, in den Teilfinanzrechnungen die Zeilen 35a bis 35c (bei Ämtern bis 35e) des Musters zur Finanzrechnung auszuweisen.

⁸ In der Teilfinanzrechnung für die Produktgruppe "Sonstige allgemeine Finanzwirtschaft" sind die Zeilen 37 bis 43 des Musters zur Finanzierung auszuweisen

⁹ Angaben zu laufender Nummer 1 bis 17 können entfallen; siehe § 4 Abs. 5 GemHVO-Doppik

Gesamtproduktbereich	3	Soziales und Jugend
Produktbereich	36	Kinder-, Jugend- und Familienhilfe
Produkt	363110	sozialpädagogische Hilfen

Teilfinanzrechnung^{7,8}

Ein- und Auszahlungsarten			Ergebnis	fortgeschriebener Ansatz	Ist- Ergebnis	Vergleich Ansatz/Ist	übertragene Ermächtigungen ²
			2017	2018 ¹	2018	(Spalte.5./ Spalte.6)	
1	2	3	4	5	6	7	8
laufende Verwaltungstätigkeit ⁹							
60	1	Steuern und ähnliche Abgaben	0,00	0,00	0,00	0	
61	2	+ Zuwendungen und allgemeine Umlagen	7.734.152,73	7.073.700,00	7.155.027,82	-81.328	
62	3	+ sonstige Transfereinzahlungen	0,00	0,00	0,00	0	
63	4	+ öffentlich-rechtliche Leistungsentgelte	0,00	0,00	0,00	0	
641-642,646	5	+ privatrechtliche Leistungsentgelte	0,00	0,00	0,00	0	
648	6	+ Kostenerstattungen und Kostenumlagen	0,00	0,00	0,00	0	
65	7	+ sonstige Einzahlungen	0,00	0,00	0,00	0	
66	8	+ Zinsen und sonstige Finanzeinzahlungen	0,00	0,00	0,00	0	
	9	= Einzahlungen aus laufender Verwaltungstätigkeit	7.734.152,73	7.073.700,00	7.155.027,82	-81.328	
70	10	Personalauszahlungen	0,00	0,00	0,00	0	0
71	11	+ Versorgungsauszahlungen	0,00	0,00	0,00	0	0
72	12	+ Auszahlungen für Sach- und Dienstleistungen	3.693,27	4.228,19	4.228,19	0	0
75	13	- Zinsen und sonstige Finanzauszahlungen	0,00	0,00	0,00	0	0
73	14	+ Transferauszahlungen	271.243,31	167.900,00	284.957,10	-117.057	0
74	15	+ sonstige Auszahlungen	0,00	0,00	0,00	0	0
	16	= Auszahlungen aus laufender Verwaltungstätigkeit (= Zeilen 10 bis 15)	274.936,58	172.128,19	289.185,29	-117.057	0
	17	= Saldo aus laufender Verwaltungstätigkeit (= Zeilen 9 / 16)	7.459.216,15	6.901.571,81	6.865.842,53	35.729	
Investitionstätigkeit							
681	18	Einzahlungen aus Zuweisungen und Zuschüsse für Investitionen und Investitionsförderungsmaßnahmen	0,00	0,00	0,00	0	
682	19	+ Einzahlungen aus der Veräußerung von Grundstücken und Gebäuden	0,00	0,00	0,00	0	
683	20	+ Einzahlungen aus der Veräußerungen von beweglichem Anlagevermögen	0,00	0,00	0,00	0	
684	21	+ Einzahlungen aus der Veräußerungen von Finanzanlagen	0,00	0,00	0,00	0	
685	22	+ Einzahlungen aus der Abwicklung von Baumaßnahmen	0,00	0,00	0,00	0	
686	23	+ Einzahlungen aus Rückflüssen (für Investitionen und Investitionsförderungsmaßnahmen Dritter)	0,00	0,00	0,00	0	
688	24	+ Einzahlungen aus Beiträgen u.ä. Entgelten	0,00	0,00	0,00	0	
689	25	+ sonstige Investitionseinzahlungen	0,00	0,00	0,00	0	
	26	= Summe der investiven Einzahlungen	0,00	0,00	0,00	0	
781	27	Auszahlungen von Zuweisungen und Zuschüssen für Investitionen und Investitionsförderungsmaßnahmen	0,00	0,00	0,00	0	0
782	28	+ Auszahlungen für den Erwerb von Grundstücken und Gebäuden	0,00	0,00	0,00	0	0
783	29	+ Auszahlungen für den Erwerb von beweglichem Anlagevermögen	0,00	0,00	0,00	0	0
784	30	+ Auszahlungen für den Erwerb von Finanzanlagen	0,00	0,00	0,00	0	0
785	31	+ Auszahlungen für Baumaßnahmen	0,00	0,00	0,00	0	0
786	32	+ Auszahlungen für die Gewährung von Ausleihungen (für Investitionen und Investitionsförderungsmaßnahmen Dritter)	0,00	0,00	0,00	0	0
787	33	+ Sonstige Investitionsauszahlungen	0,00	0,00	0,00	0	0
	34	= Summe der investiven Auszahlungen (= Zeilen 27 bis 33)	0,00	0,00	0,00	0	0
	35	= Saldo aus Investitionstätigkeit (= Zeilen 26 / 34)	0,00	0,00	0,00	0	
672	35a	Einzahlungen aus fremden Finanzmitteln	0,00	0,00	0,00	0	
772	35b	Auszahlungen aus fremden Finanzmitteln	0,00	0,00	0,00	0	
	35c	Saldo aus fremden Finanzmitteln	0,00	0,00	0,00	0	
	36	= Finanzmittelüberschuss/- fehlbetrag (= Zeilen 17 und 35 und 35c)	7.459.216,15	6.901.571,81	6.865.842,53	35.729	

¹ Es bleibt der Gemeinde unbenommen, kalkulatorische Zinsen nachrichtlich auszuweisen.

² Die fortgeschriebenen Planansätze umfassen:

- den Ansatz des Haushaltsjahres,
- die Veränderungen durch Nachträge,
- die Inanspruchnahme der ein- oder gegenseitigen Deckungsfähigkeit und
- übertragene Ermächtigungen aus Haushaltsvorjahren.

Nicht erfasst vom fortgeschriebenen Planansatz sind die über- und außerplanmäßigen Auszahlungen / Aufwendungen und die zweckgebundenen Mehreinzahlungen / -erträge und entsprechende -auszahlungen / -aufwendungen.

³ übertragene Ermächtigungen nach § 23 Abs. 1 GemHVO-Doppik ins Folgejahr

Gesamtproduktbereich	3	Soziales und Jugend
Produktbereich	36	Kinder-, Jugend- und Familienhilfe
Produkt	363110	sozialpädagogische Hilfen

⁴ Die Ziffern geben an, in welchen Kontengruppen und Kontenarten veranschlagt wurde.

⁵ laufende Nummerierung der Zeile

⁶ Zinsen sind regelmäßig nur in der Teilergebnisrechnung für den Produktbereich "Allgemeine Finanzwirtschaft" auszuweisen

⁷ Es wird empfohlen, in den Teilfinanzrechnungen die Zeilen 35a bis 35c (bei Ämtern bis 35e) des Musters zur Finanzrechnung auszuweisen.

⁸ In der Teilfinanzrechnung für die Produktgruppe "Sonstige allgemeine Finanzwirtschaft" sind die Zeilen 37 bis 43 des Musters zur Finanzierung auszuweisen

⁹ Angaben zu laufender Nummer 1 bis 17 können entfallen; siehe § 4 Abs. 5 GemHVO-Doppik

Gesamtproduktbereich	3	Soziales und Jugend
Produktbereich	36	Kinder-, Jugend- und Familienhilfe
Produkt	363200	Förderung der Erziehung in der Familie

Teilfinanzrechnung^{7,8}

Ein- und Auszahlungsarten			Ergebnis	fortgeschriebener Ansatz	Ist- Ergebnis	Vergleich Ansatz/Ist	übertragene Ermächtigungen ²
			2017	2018 ¹	2018	(Spalte.5./ Spalte.6)	in EUR
1	2	3	4	5	6	7	8
		laufende Verwaltungstätigkeit⁹					
60	1	Steuern und ähnliche Abgaben	0,00	0,00	0,00	0	
61	2	+ Zuwendungen und allgemeine Umlagen	0,00	0,00	0,00	0	
62	3	+ sonstige Transfereinzahlungen	0,00	0,00	0,00	0	
63	4	+ öffentlich-rechtliche Leistungsentgelte	0,00	0,00	0,00	0	
641-642,646	5	+ privatrechtliche Leistungsentgelte	0,00	0,00	0,00	0	
648	6	+ Kostenerstattungen und Kostenumlagen	35.824,16	35.500,00	36.887,22	-1.387	
65	7	+ sonstige Einzahlungen	0,00	0,00	0,00	0	
66	8	+ Zinsen und sonstige Finanzeinzahlungen	0,00	0,00	0,00	0	
		9 = Einzahlungen aus laufender Verwaltungstätigkeit	35.824,16	35.500,00	36.887,22	-1.387	
70	10	Personalauszahlungen	1.522.286,68	1.614.107,36	1.600.951,20	13.156	0
71	11	+ Versorgungsauszahlungen	0,00	0,00	0,00	0	0
72	12	+ Auszahlungen für Sach- und Dienstleistungen	21.081,54	40.079,24	35.890,67	4.189	0
75	13	- Zinsen und sonstige Finanzauszahlungen	0,00	0,00	0,00	0	0
73	14	+ Transferauszahlungen	0,00	0,00	0,00	0	0
74	15	+ sonstige Auszahlungen	383.517,11	311.795,24	288.012,75	23.782	0
		16 = Auszahlungen aus laufender Verwaltungstätigkeit (= Zeilen 10 bis 15)	1.926.885,33	1.965.981,84	1.924.854,62	41.127	0
		17 = Saldo aus laufender Verwaltungstätigkeit (= Zeilen 9 / 16)	-1.891.061,17	-1.930.481,84	-1.887.967,40	-42.514	
		Investitionstätigkeit					
681	18	Einzahlungen aus Zuweisungen und Zuschüsse für Investitionen und Investitionsförderungsmaßnahmen	0,00	0,00	0,00	0	
682	19	+ Einzahlungen aus der Veräußerung von Grundstücken und Gebäuden	0,00	0,00	0,00	0	
683	20	+ Einzahlungen aus der Veräußerungen von beweglichem Anlagevermögen	0,00	0,00	0,00	0	
684	21	+ Einzahlungen aus der Veräußerungen von Finanzanlagen	0,00	0,00	0,00	0	
685	22	+ Einzahlungen aus der Abwicklung von Baumaßnahmen	0,00	0,00	0,00	0	
686	23	+ Einzahlungen aus Rückflüssen (für Investitionen und Investitionsförderungsmaßnahmen Dritter)	0,00	0,00	0,00	0	
688	24	+ Einzahlungen aus Beiträgen u.ä. Entgelten	0,00	0,00	0,00	0	
689	25	+ sonstige Investitionseinzahlungen	0,00	0,00	0,00	0	
		26 = Summe der investiven Einzahlungen	0,00	0,00	0,00	0	
781	27	Auszahlungen von Zuweisungen und Zuschüssen für Investitionen und Investitionsförderungsmaßnahmen	0,00	0,00	0,00	0	0
782	28	+ Auszahlungen für den Erwerb von Grundstücken und Gebäuden	0,00	0,00	0,00	0	0
783	29	+ Auszahlungen für den Erwerb von beweglichem Anlagevermögen	500,99	0,00	0,00	0	0
784	30	+ Auszahlungen für den Erwerb von Finanzanlagen	0,00	0,00	0,00	0	0
785	31	+ Auszahlungen für Baumaßnahmen	0,00	0,00	0,00	0	0
786	32	+ Auszahlungen für die Gewährung von Ausleihungen (für Investitionen und Investitionsförderungsmaßnahmen Dritter)	0,00	0,00	0,00	0	0
787	33	+ Sonstige Investitionsauszahlungen	0,00	0,00	0,00	0	0
		34 = Summe der investiven Auszahlungen (= Zeilen 27 bis 33)	500,99	0,00	0,00	0	0
		35 = Saldo aus Investitionstätigkeit (= Zeilen 26 / 34)	-500,99	0,00	0,00	0	0
672	35a	Einzahlungen aus fremden Finanzmitteln	0,00	0,00	0,00	0	
772	35b	Auszahlungen aus fremden Finanzmitteln	0,00	0,00	0,00	0	
		35c Saldo aus fremden Finanzmitteln	0,00	0,00	0,00	0	
		36 = Finanzmittelüberschuss/- fehlbetrag (= Zeilen 17 und 35 und 35c)	-1.891.562,16	-1.930.481,84	-1.887.967,40	-42.514	

¹ Es bleibt der Gemeinde unbenommen, kalkulatorische Zinsen nachrichtlich auszuweisen.

² Die fortgeschriebenen Planansätze umfassen:

- den Ansatz des Haushaltsjahres,
- die Veränderungen durch Nachträge,
- die Inanspruchnahme der ein- oder gegenseitigen Deckungsfähigkeit und
- übertragene Ermächtigungen aus Haushaltsvorjahren.

Nicht erfasst vom fortgeschriebenen Planansatz sind die über- und außerplanmäßigen Auszahlungen / Aufwendungen und die zweckgebundenen Mehreinzahlungen / -erträge und entsprechende -auszahlungen nach § 23 Abs. 1 GemHVO-Doppik ins Folgejahr

³ übertragene Ermächtigungen nach § 23 Abs. 1 GemHVO-Doppik ins Folgejahr

Gesamtproduktbereich	3	Soziales und Jugend
Produktbereich	36	Kinder-, Jugend- und Familienhilfe
Produkt	363200	Förderung der Erziehung in der Familie

⁴ Die Ziffern geben an, in welchen Kontengruppen und Kontenarten veranschlagt wurde.

⁵ laufende Nummerierung der Zeile

⁶ Zinsen sind regelmäßig nur in der Teilergebnisrechnung für den Produktbereich "Allgemeine Finanzwirtschaft" auszuweisen

⁷ Es wird empfohlen, in den Teilfinanzrechnungen die Zeilen 35a bis 35c (bei Ämtern bis 35e) des Musters zur Finanzrechnung auszuweisen.

⁸ In der Teilfinanzrechnung für die Produktgruppe "Sonstige allgemeine Finanzwirtschaft" sind die Zeilen 37 bis 43 des Musters zur Finanzierung auszuweisen

⁹ Angaben zu laufender Nummer 1 bis 17 können entfallen; siehe § 4 Abs. 5 GemHVO-Doppik

Gesamtproduktbereich	3	Soziales und Jugend
Produktbereich	36	Kinder-, Jugend- und Familienhilfe
Produkt	363210	Allgemeine Förderung der Erziehung in der Familie

Teilfinanzrechnung^{7,8}

Ein- und Auszahlungsarten			Ergebnis	fortgeschriebener	Ist- Ergebnis	Vergleich Ansatz/Ist	übertragene
			2017	Ansatz	2018	(Spalte.5./	Ermächtigungen ²
			in EUR	2018 ¹	in EUR	Spalte.6)	in EUR
1	2	3	4	5	6	7	8
		laufende Verwaltungstätigkeit⁹					
60	1	Steuern und ähnliche Abgaben	0,00	0,00	0,00	0	
61	2	+ Zuwendungen und allgemeine Umlagen	40.641,39	34.200,00	52.112,40	-17.912	
62	3	+ sonstige Transfereinzahlungen	0,00	0,00	0,00	0	
63	4	+ öffentlich-rechtliche Leistungsentgelte	0,00	0,00	0,00	0	
641-642,646	5	+ privatrechtliche Leistungsentgelte	0,00	0,00	0,00	0	
648	6	+ Kostenerstattungen und Kostenumlagen	0,00	0,00	0,00	0	
65	7	+ sonstige Einzahlungen	0,00	0,00	0,00	0	
66	8	+ Zinsen und sonstige Finanzeinzahlungen	0,00	0,00	0,00	0	
		9 = Einzahlungen aus laufender Verwaltungstätigkeit	40.641,39	34.200,00	52.112,40	-17.912	
70	10	Personalauszahlungen	0,00	0,00	0,00	0	0
71	11	+ Versorgungsauszahlungen	0,00	0,00	0,00	0	0
72	12	+ Auszahlungen für Sach- und Dienstleistungen	0,00	0,00	0,00	0	0
75	13	- Zinsen und sonstige Finanzauszahlungen	0,00	0,00	0,00	0	0
73	14	+ Transferauszahlungen	137.766,61	137.000,00	155.581,40	-18.581	0
74	15	+ sonstige Auszahlungen	0,00	0,00	0,00	0	0
		16 = Auszahlungen aus laufender Verwaltungstätigkeit (= Zeilen 10 bis 15)	137.766,61	137.000,00	155.581,40	-18.581	0
		17 = Saldo aus laufender Verwaltungstätigkeit (= Zeilen 9 / 16)	-97.125,22	-102.800,00	-103.469,00	669	
		Investitionstätigkeit					
681	18	Einzahlungen aus Zuweisungen und Zuschüsse für Investitionen und Investitionsförderungsmaßnahmen	0,00	0,00	0,00	0	
682	19	+ Einzahlungen aus der Veräußerung von Grundstücken und Gebäuden	0,00	0,00	0,00	0	
683	20	+ Einzahlungen aus der Veräußerungen von beweglichem Anlagevermögen	0,00	0,00	0,00	0	
684	21	+ Einzahlungen aus der Veräußerungen von Finanzanlagen	0,00	0,00	0,00	0	
685	22	+ Einzahlungen aus der Abwicklung von Baumaßnahmen	0,00	0,00	0,00	0	
686	23	+ Einzahlungen aus Rückflüssen (für Investitionen und Investitionsförderungsmaßnahmen Dritter)	0,00	0,00	0,00	0	
688	24	+ Einzahlungen aus Beiträgen u.ä. Entgelten	0,00	0,00	0,00	0	
689	25	+ sonstige Investitionseinzahlungen	0,00	0,00	0,00	0	
		26 = Summe der investiven Einzahlungen	0,00	0,00	0,00	0	
781	27	Auszahlungen von Zuweisungen und Zuschüssen für Investitionen und Investitionsförderungsmaßnahmen	0,00	0,00	0,00	0	0
782	28	+ Auszahlungen für den Erwerb von Grundstücken und Gebäuden	0,00	0,00	0,00	0	0
783	29	+ Auszahlungen für den Erwerb von beweglichem Anlagevermögen	0,00	0,00	0,00	0	0
784	30	+ Auszahlungen für den Erwerb von Finanzanlagen	0,00	0,00	0,00	0	0
785	31	+ Auszahlungen für Baumaßnahmen	0,00	0,00	0,00	0	0
786	32	+ Auszahlungen für die Gewährung von Ausleihungen (für Investitionen und Investitionsförderungsmaßnahmen Dritter)	0,00	0,00	0,00	0	0
787	33	+ Sonstige Investitionsauszahlungen	0,00	0,00	0,00	0	0
		34 = Summe der investiven Auszahlungen (= Zeilen 27 bis 33)	0,00	0,00	0,00	0	0
		35 = Saldo aus Investitionstätigkeit (= Zeilen 26 / 34)	0,00	0,00	0,00	0	
672	35a	Einzahlungen aus fremden Finanzmitteln	0,00	0,00	0,00	0	
772	35b	Auszahlungen aus fremden Finanzmitteln	0,00	0,00	0,00	0	
		35c Saldo aus fremden Finanzmitteln	0,00	0,00	0,00	0	
		36 = Finanzmittelüberschuss/- fehlbetrag (= Zeilen 17 und 35 und 35c)	-97.125,22	-102.800,00	-103.469,00	669	

¹ Es bleibt der Gemeinde unbenommen, kalkulatorische Zinsen nachrichtlich auszuweisen.

² Die fortgeschriebenen Planansätze umfassen:

- den Ansatz des Haushaltsjahres,
- die Veränderungen durch Nachträge,
- die Inanspruchnahme der ein- oder gegenseitigen Deckungsfähigkeit und
- übertragene Ermächtigungen aus Haushaltsvorjahren.

Nicht erfasst vom fortgeschriebenen Planansatz sind die über- und außerplanmäßigen Auszahlungen / Aufwendungen und die zweckgebundenen Mehreinzahlungen / -erträge und entsprechende -auszahlungen / -aufwendungen.

³ übertragene Ermächtigungen nach § 23 Abs. 1 GemHVO-Doppik ins Folgejahr

Gesamtproduktbereich	3	Soziales und Jugend
Produktbereich	36	Kinder-, Jugend- und Familienhilfe
Produkt	363210	Allgemeine Förderung der Erziehung in der Familie

⁴ Die Ziffern geben an, in welchen Kontengruppen und Kontenarten veranschlagt wurde.

⁵ laufende Nummerierung der Zeile

⁶ Zinsen sind regelmäßig nur in der Teilergebnisrechnung für den Produktbereich "Allgemeine Finanzwirtschaft" auszuweisen

⁷ Es wird empfohlen, in den Teilfinanzrechnungen die Zeilen 35a bis 35c (bei Ämtern bis 35e) des Musters zur Finanzrechnung auszuweisen.

⁸ In der Teilfinanzrechnung für die Produktgruppe "Sonstige allgemeine Finanzwirtschaft" sind die Zeilen 37 bis 43 des Musters zur Finanzierung auszuweisen

⁹ Angaben zu laufender Nummer 1 bis 17 können entfallen; siehe § 4 Abs. 5 GemHVO-Doppik

Gesamtproduktbereich	3	Soziales und Jugend
Produktbereich	36	Kinder-, Jugend- und Familienhilfe
Produkt	363230	Gemeinsame Unterbringung von Müttern und Vätern mit ihrem Kind

Teilfinanzrechnung^{7,8}

Ein- und Auszahlungsarten			Ergebnis	fortgeschriebener	Ist- Ergebnis	Vergleich Ansatz/Ist	übertragene
			2017	Ansatz	2018	(Spalte.5./	Ermächtigungen ²
			in EUR	2018 ¹	in EUR	Spalte.6)	in EUR
1	2	3	4	5	6	7	8
		laufende Verwaltungstätigkeit⁹					
60	1	Steuern und ähnliche Abgaben	0,00	0,00	0,00	0	
61	2	+ Zuwendungen und allgemeine Umlagen	0,00	0,00	0,00	0	
62	3	+ sonstige Transfereinzahlungen	0,00	0,00	0,00	0	
63	4	+ öffentlich-rechtliche Leistungsentgelte	0,00	0,00	0,00	0	
641-642,646	5	+ privatrechtliche Leistungsentgelte	0,00	0,00	0,00	0	
648	6	+ Kostenerstattungen und Kostenumlagen	0,00	0,00	0,00	0	
65	7	+ sonstige Einzahlungen	0,00	0,00	0,00	0	
66	8	+ Zinsen und sonstige Finanzeinzahlungen	0,00	0,00	0,00	0	
		9 = Einzahlungen aus laufender Verwaltungstätigkeit	0,00	0,00	0,00	0	
70	10	Personalauszahlungen	0,00	0,00	0,00	0	0
71	11	+ Versorgungsauszahlungen	0,00	0,00	0,00	0	0
72	12	+ Auszahlungen für Sach- und Dienstleistungen	0,00	0,00	0,00	0	0
75	13	- Zinsen und sonstige Finanzauszahlungen	0,00	0,00	0,00	0	0
73	14	+ Transferauszahlungen	144.332,49	220.059,77	202.401,44	17.658	0
74	15	+ sonstige Auszahlungen	0,00	0,00	0,00	0	0
		16 = Auszahlungen aus laufender Verwaltungstätigkeit (= Zeilen 10 bis 15)	144.332,49	220.059,77	202.401,44	17.658	0
		17 = Saldo aus laufender Verwaltungstätigkeit (= Zeilen 9 / 16)	-144.332,49	-220.059,77	-202.401,44	-17.658	
		Investitionstätigkeit					
681	18	Einzahlungen aus Zuweisungen und Zuschüsse für Investitionen und Investitionsförderungsmaßnahmen	0,00	0,00	0,00	0	
682	19	+ Einzahlungen aus der Veräußerung von Grundstücken und Gebäuden	0,00	0,00	0,00	0	
683	20	+ Einzahlungen aus der Veräußerungen von beweglichem Anlagevermögen	0,00	0,00	0,00	0	
684	21	+ Einzahlungen aus der Veräußerungen von Finanzanlagen	0,00	0,00	0,00	0	
685	22	+ Einzahlungen aus der Abwicklung von Baumaßnahmen	0,00	0,00	0,00	0	
686	23	+ Einzahlungen aus Rückflüssen (für Investitionen und Investitionsförderungsmaßnahmen Dritter)	0,00	0,00	0,00	0	
688	24	+ Einzahlungen aus Beiträgen u.ä. Entgelten	0,00	0,00	0,00	0	
689	25	+ sonstige Investitionseinzahlungen	0,00	0,00	0,00	0	
		26 = Summe der investiven Einzahlungen	0,00	0,00	0,00	0	
781	27	Auszahlungen von Zuweisungen und Zuschüssen für Investitionen und Investitionsförderungsmaßnahmen	0,00	0,00	0,00	0	0
782	28	+ Auszahlungen für den Erwerb von Grundstücken und Gebäuden	0,00	0,00	0,00	0	0
783	29	+ Auszahlungen für den Erwerb von beweglichem Anlagevermögen	0,00	0,00	0,00	0	0
784	30	+ Auszahlungen für den Erwerb von Finanzanlagen	0,00	0,00	0,00	0	0
785	31	+ Auszahlungen für Baumaßnahmen	0,00	0,00	0,00	0	0
786	32	+ Auszahlungen für die Gewährung von Ausleihungen (für Investitionen und Investitionsförderungsmaßnahmen Dritter)	0,00	0,00	0,00	0	0
787	33	+ Sonstige Investitionsauszahlungen	0,00	0,00	0,00	0	0
		34 = Summe der investiven Auszahlungen (= Zeilen 27 bis 33)	0,00	0,00	0,00	0	0
		35 = Saldo aus Investitionstätigkeit (= Zeilen 26 / 34)	0,00	0,00	0,00	0	0
672	35a	Einzahlungen aus fremden Finanzmitteln	0,00	0,00	0,00	0	
772	35b	Auszahlungen aus fremden Finanzmitteln	0,00	0,00	0,00	0	
		35c Saldo aus fremden Finanzmitteln	0,00	0,00	0,00	0	
		36 = Finanzmittelüberschuss/- fehlbetrag (= Zeilen 17 und 35 und 35c)	-144.332,49	-220.059,77	-202.401,44	-17.658	

¹ Es bleibt der Gemeinde unbenommen, kalkulatorische Zinsen nachrichtlich auszuweisen.

² Die fortgeschriebenen Planansätze umfassen:

- den Ansatz des Haushaltsjahres,
- die Veränderungen durch Nachträge,
- die Inanspruchnahme der ein- oder gegenseitigen Deckungsfähigkeit und
- übertragene Ermächtigungen aus Haushaltsvorjahren.

Nicht erfasst vom fortgeschriebenen Planansatz sind die über- und außerplanmäßigen Auszahlungen / Aufwendungen und die zweckgebundenen Mehreinzahlungen / -erträge und entsprechende -auszahlungen / -aufwendungen.

³ übertragene Ermächtigungen nach § 23 Abs. 1 GemHVO-Doppik ins Folgejahr

Gesamtproduktbereich	3	Soziales und Jugend
Produktbereich	36	Kinder-, Jugend- und Familienhilfe
Produkt	363230	Gemeinsame Unterbringung von Müttern und Vätern mit ihrem Kind

⁴ Die Ziffern geben an, in welchen Kontengruppen und Kontenarten veranschlagt wurde.

⁵ laufende Nummerierung der Zeile

⁶ Zinsen sind regelmäßig nur in der Teilergebnisrechnung für den Produktbereich "Allgemeine Finanzwirtschaft" auszuweisen

⁷ Es wird empfohlen, in den Teilfinanzrechnungen die Zeilen 35a bis 35c (bei Ämtern bis 35e) des Musters zur Finanzrechnung auszuweisen.

⁸ In der Teilfinanzrechnung für die Produktgruppe "Sonstige allgemeine Finanzwirtschaft" sind die Zeilen 37 bis 43 des Musters zur Finanzierung auszuweisen

⁹ Angaben zu laufender Nummer 1 bis 17 können entfallen; siehe § 4 Abs. 5 GemHVO-Doppik

Gesamtproduktbereich	3	Soziales und Jugend
Produktbereich	36	Kinder-, Jugend- und Familienhilfe
Produkt	363240	Betreuung und Versorgung des Kindes in Notsituationen

Teilfinanzrechnung^{7,8}

Ein- und Auszahlungsarten			Ergebnis	fortgeschriebener Ansatz	Ist- Ergebnis	Vergleich Ansatz/Ist	übertragene Ermächtigungen ²
			2017	2018 ¹	2018	(Spalte.5./ Spalte.6)	in EUR
1	2	3	4	5	6	7	8
		laufende Verwaltungstätigkeit⁹					
60	1	Steuern und ähnliche Abgaben	0,00	0,00	0,00	0	
61	2	+ Zuwendungen und allgemeine Umlagen	0,00	0,00	0,00	0	
62	3	+ sonstige Transfereinzahlungen	0,00	0,00	0,00	0	
63	4	+ öffentlich-rechtliche Leistungsentgelte	0,00	0,00	0,00	0	
641-642,646	5	+ privatrechtliche Leistungsentgelte	0,00	0,00	0,00	0	
648	6	+ Kostenerstattungen und Kostenumlagen	0,00	0,00	0,00	0	
65	7	+ sonstige Einzahlungen	0,00	0,00	0,00	0	
66	8	+ Zinsen und sonstige Finanzeinzahlungen	0,00	0,00	0,00	0	
		9 = Einzahlungen aus laufender Verwaltungstätigkeit	0,00	0,00	0,00	0	
70	10	Personalauszahlungen	0,00	0,00	0,00	0	0
71	11	+ Versorgungsauszahlungen	0,00	0,00	0,00	0	0
72	12	+ Auszahlungen für Sach- und Dienstleistungen	0,00	0,00	0,00	0	0
75	13	- Zinsen und sonstige Finanzauszahlungen	0,00	0,00	0,00	0	0
73	14	+ Transferauszahlungen	3.483,12	0,00	0,00	0	0
74	15	+ sonstige Auszahlungen	0,00	0,00	0,00	0	0
		16 = Auszahlungen aus laufender Verwaltungstätigkeit (= Zeilen 10 bis 15)	3.483,12	0,00	0,00	0	0
		17 = Saldo aus laufender Verwaltungstätigkeit (= Zeilen 9 / 16)	-3.483,12	0,00	0,00	0	
		Investitionstätigkeit					
681	18	Einzahlungen aus Zuweisungen und Zuschüsse für Investitionen und Investitionsförderungsmaßnahmen	0,00	0,00	0,00	0	
682	19	+ Einzahlungen aus der Veräußerung von Grundstücken und Gebäuden	0,00	0,00	0,00	0	
683	20	+ Einzahlungen aus der Veräußerungen von beweglichem Anlagevermögen	0,00	0,00	0,00	0	
684	21	+ Einzahlungen aus der Veräußerungen von Finanzanlagen	0,00	0,00	0,00	0	
685	22	+ Einzahlungen aus der Abwicklung von Baumaßnahmen	0,00	0,00	0,00	0	
686	23	+ Einzahlungen aus Rückflüssen (für Investitionen und Investitionsförderungsmaßnahmen Dritter)	0,00	0,00	0,00	0	
688	24	+ Einzahlungen aus Beiträgen u.ä. Entgelten	0,00	0,00	0,00	0	
689	25	+ sonstige Investitionseinzahlungen	0,00	0,00	0,00	0	
		26 = Summe der investiven Einzahlungen	0,00	0,00	0,00	0	
781	27	Auszahlungen von Zuweisungen und Zuschüssen für Investitionen und Investitionsförderungsmaßnahmen	0,00	0,00	0,00	0	0
782	28	+ Auszahlungen für den Erwerb von Grundstücken und Gebäuden	0,00	0,00	0,00	0	0
783	29	+ Auszahlungen für den Erwerb von beweglichem Anlagevermögen	0,00	0,00	0,00	0	0
784	30	+ Auszahlungen für den Erwerb von Finanzanlagen	0,00	0,00	0,00	0	0
785	31	+ Auszahlungen für Baumaßnahmen	0,00	0,00	0,00	0	0
786	32	+ Auszahlungen für die Gewährung von Ausleihungen (für Investitionen und Investitionsförderungsmaßnahmen Dritter)	0,00	0,00	0,00	0	0
787	33	+ Sonstige Investitionsauszahlungen	0,00	0,00	0,00	0	0
		34 = Summe der investiven Auszahlungen (= Zeilen 27 bis 33)	0,00	0,00	0,00	0	0
		35 = Saldo aus Investitionstätigkeit (= Zeilen 26 / 34)	0,00	0,00	0,00	0	
672	35a	Einzahlungen aus fremden Finanzmitteln	0,00	0,00	0,00	0	
772	35b	Auszahlungen aus fremden Finanzmitteln	0,00	0,00	0,00	0	
		35c Saldo aus fremden Finanzmitteln	0,00	0,00	0,00	0	
		36 = Finanzmittelüberschuss/- fehlbetrag (= Zeilen 17 und 35 und 35c)	-3.483,12	0,00	0,00	0	

¹ Es bleibt der Gemeinde unbenommen, kalkulatorische Zinsen nachrichtlich auszuweisen.

² Die fortgeschriebenen Planansätze umfassen:

- den Ansatz des Haushaltsjahres,
- die Veränderungen durch Nachträge,
- die Inanspruchnahme der ein- oder gegenseitigen Deckungsfähigkeit und
- übertragene Ermächtigungen aus Haushaltsvorjahren.

Nicht erfasst vom fortgeschriebenen Planansatz sind die über- und außerplanmäßigen Auszahlungen / Aufwendungen und die zweckgebundenen Mehreinzahlungen / -erträge und entsprechende -auszahlungen / -aufwendungen.

³ übertragene Ermächtigungen nach § 23 Abs. 1 GemHVO-Doppik ins Folgejahr

Gesamtproduktbereich	3	Soziales und Jugend
Produktbereich	36	Kinder-, Jugend- und Familienhilfe
Produkt	363240	Betreuung und Versorgung des Kindes in Notsituationen

⁴ Die Ziffern geben an, in welchen Kontengruppen und Kontenarten veranschlagt wurde.

⁵ laufende Nummerierung der Zeile

⁶ Zinsen sind regelmäßig nur in der Teilergebnisrechnung für den Produktbereich "Allgemeine Finanzwirtschaft" auszuweisen

⁷ Es wird empfohlen, in den Teilfinanzrechnungen die Zeilen 35a bis 35c (bei Ämtern bis 35e) des Musters zur Finanzrechnung auszuweisen.

⁸ In der Teilfinanzrechnung für die Produktgruppe "Sonstige allgemeine Finanzwirtschaft" sind die Zeilen 37 bis 43 des Musters zur Finanzierung auszuweisen

⁹ Angaben zu laufender Nummer 1 bis 17 können entfallen; siehe § 4 Abs. 5 GemHVO-Doppik

Gesamtproduktbereich	3	Soziales und Jugend
Produktbereich	36	Kinder-, Jugend- und Familienhilfe
Produkt	363300	Hilfe zur Erziehung

Teilfinanzrechnung^{7,8}

Ein- und Auszahlungsarten			Ergebnis	fortgeschriebener	Ist- Ergebnis	Vergleich Ansatz/Ist	übertragene
			2017	Ansatz	2018	(Spalte.5./	Ermächtigungen ²
			in EUR	2018 ¹	in EUR	Spalte.6)	in EUR
1	2	3	4	5	6	7	8
		laufende Verwaltungstätigkeit⁹					
60	1	Steuern und ähnliche Abgaben	0,00	0,00	0,00	0	
61	2	+ Zuwendungen und allgemeine Umlagen	125.888,00	0,00	106.574,00	-106.574	
62	3	+ sonstige Transfereinzahlungen	15.152,98	0,00	14.983,07	-14.983	
63	4	+ öffentlich-rechtliche Leistungsentgelte	0,00	0,00	0,00	0	
641-642,646	5	+ privatrechtliche Leistungsentgelte	0,00	0,00	0,00	0	
648	6	+ Kostenerstattungen und Kostenumlagen	0,00	0,00	0,00	0	
65	7	+ sonstige Einzahlungen	0,00	0,00	0,00	0	
66	8	+ Zinsen und sonstige Finanzeinzahlungen	0,00	0,00	0,00	0	
		9 = Einzahlungen aus laufender Verwaltungstätigkeit	141.040,98	0,00	121.557,07	-121.557	
70	10	Personalauszahlungen	0,00	0,00	0,00	0	0
71	11	+ Versorgungsauszahlungen	0,00	0,00	0,00	0	0
72	12	+ Auszahlungen für Sach- und Dienstleistungen	0,00	0,00	0,00	0	0
75	13	- Zinsen und sonstige Finanzauszahlungen	0,00	0,00	0,00	0	0
73	14	+ Transferauszahlungen	768.445,00	48.593,02	81.597,28	-33.004	0
74	15	+ sonstige Auszahlungen	0,00	0,00	0,00	0	0
		16 = Auszahlungen aus laufender Verwaltungstätigkeit (= Zeilen 10 bis 15)	768.445,00	48.593,02	81.597,28	-33.004	0
		17 = Saldo aus laufender Verwaltungstätigkeit (= Zeilen 9 / 16)	-627.404,02	-48.593,02	39.959,79	-88.553	
		Investitionstätigkeit					
681	18	Einzahlungen aus Zuweisungen und Zuschüsse für Investitionen und Investitionsförderungsmaßnahmen	0,00	0,00	0,00	0	
682	19	+ Einzahlungen aus der Veräußerung von Grundstücken und Gebäuden	0,00	0,00	0,00	0	
683	20	+ Einzahlungen aus der Veräußerungen von beweglichem Anlagevermögen	0,00	0,00	0,00	0	
684	21	+ Einzahlungen aus der Veräußerungen von Finanzanlagen	0,00	0,00	0,00	0	
685	22	+ Einzahlungen aus der Abwicklung von Baumaßnahmen	0,00	0,00	0,00	0	
686	23	+ Einzahlungen aus Rückflüssen (für Investitionen und Investitionsförderungsmaßnahmen Dritter)	0,00	0,00	0,00	0	
688	24	+ Einzahlungen aus Beiträgen u.ä. Entgelten	0,00	0,00	0,00	0	
689	25	+ sonstige Investitionseinzahlungen	0,00	0,00	0,00	0	
		26 = Summe der investiven Einzahlungen	0,00	0,00	0,00	0	
781	27	Auszahlungen von Zuweisungen und Zuschüssen für Investitionen und Investitionsförderungsmaßnahmen	0,00	0,00	0,00	0	0
782	28	+ Auszahlungen für den Erwerb von Grundstücken und Gebäuden	0,00	0,00	0,00	0	0
783	29	+ Auszahlungen für den Erwerb von beweglichem Anlagevermögen	0,00	0,00	0,00	0	0
784	30	+ Auszahlungen für den Erwerb von Finanzanlagen	0,00	0,00	0,00	0	0
785	31	+ Auszahlungen für Baumaßnahmen	0,00	0,00	0,00	0	0
786	32	+ Auszahlungen für die Gewährung von Ausleihungen (für Investitionen und Investitionsförderungsmaßnahmen Dritter)	0,00	0,00	0,00	0	0
787	33	+ Sonstige Investitionsauszahlungen	0,00	0,00	0,00	0	0
		34 = Summe der investiven Auszahlungen (= Zeilen 27 bis 33)	0,00	0,00	0,00	0	0
		35 = Saldo aus Investitionstätigkeit (= Zeilen 26 / 34)	0,00	0,00	0,00	0	
672	35a	Einzahlungen aus fremden Finanzmitteln	0,00	0,00	0,00	0	
772	35b	Auszahlungen aus fremden Finanzmitteln	0,00	0,00	0,00	0	
		35c Saldo aus fremden Finanzmitteln	0,00	0,00	0,00	0	
		36 = Finanzmittelüberschuss/- fehlbetrag (= Zeilen 17 und 35 und 35c)	-627.404,02	-48.593,02	39.959,79	-88.553	

¹ Es bleibt der Gemeinde unbenommen, kalkulatorische Zinsen nachrichtlich auszuweisen.

² Die fortgeschriebenen Planansätze umfassen:

- den Ansatz des Haushaltsjahres,
- die Veränderungen durch Nachträge,
- die Inanspruchnahme der ein- oder gegenseitigen Deckungsfähigkeit und
- übertragene Ermächtigungen aus Haushaltsvorjahren.

Nicht erfasst vom fortgeschriebenen Planansatz sind die über- und außerplanmäßigen Auszahlungen / Aufwendungen und die zweckgebundenen Mehreinzahlungen / -erträge und entsprechende -auszahlungen nach § 23 Abs. 1 GemHVO-Doppik ins Folgejahr

³ übertragene Ermächtigungen nach § 23 Abs. 1 GemHVO-Doppik ins Folgejahr

Gesamtproduktbereich	3	Soziales und Jugend
Produktbereich	36	Kinder-, Jugend- und Familienhilfe
Produkt	363300	Hilfe zur Erziehung

⁴ Die Ziffern geben an, in welchen Kontengruppen und Kontenarten veranschlagt wurde.

⁵ laufende Nummerierung der Zeile

⁶ Zinsen sind regelmäßig nur in der Teilergebnisrechnung für den Produktbereich "Allgemeine Finanzwirtschaft" auszuweisen

⁷ Es wird empfohlen, in den Teilfinanzrechnungen die Zeilen 35a bis 35c (bei Ämtern bis 35e) des Musters zur Finanzrechnung auszuweisen.

⁸ In der Teilfinanzrechnung für die Produktgruppe "Sonstige allgemeine Finanzwirtschaft" sind die Zeilen 37 bis 43 des Musters zur Finanzierung auszuweisen

⁹ Angaben zu laufender Nummer 1 bis 17 können entfallen; siehe § 4 Abs. 5 GemHVO-Doppik

Gesamtproduktbereich	3	Soziales und Jugend
Produktbereich	36	Kinder-, Jugend- und Familienhilfe
Produkt	363310	Andere Hilfen zur Erziehung

Teilfinanzrechnung^{7,8}

Ein- und Auszahlungsarten			Ergebnis	fortgeschriebener Ansatz	Ist- Ergebnis	Vergleich Ansatz/Ist	übertragene Ermächtigungen ²
			2017	2018 ¹	2018	(Spalte.5./ Spalte.6)	in EUR
1	2	3	4	5	6	7	8
		laufende Verwaltungstätigkeit⁹					
60	1	Steuern und ähnliche Abgaben	0,00	0,00	0,00	0	
61	2	+ Zuwendungen und allgemeine Umlagen	0,00	0,00	0,00	0	
62	3	+ sonstige Transfereinzahlungen	0,00	0,00	3.000,00	-3.000	
63	4	+ öffentlich-rechtliche Leistungsentgelte	0,00	0,00	0,00	0	
641-642,646	5	+ privatrechtliche Leistungsentgelte	0,00	0,00	0,00	0	
648	6	+ Kostenerstattungen und Kostenumlagen	0,00	0,00	0,00	0	
65	7	+ sonstige Einzahlungen	0,00	0,00	0,00	0	
66	8	+ Zinsen und sonstige Finanzeinzahlungen	0,00	0,00	0,00	0	
		9 = Einzahlungen aus laufender Verwaltungstätigkeit	0,00	0,00	3.000,00	-3.000	
70	10	Personalauszahlungen	0,00	0,00	0,00	0	0
71	11	+ Versorgungsauszahlungen	0,00	0,00	0,00	0	0
72	12	+ Auszahlungen für Sach- und Dienstleistungen	907,59	919,35	919,35	0	0
75	13	- Zinsen und sonstige Finanzauszahlungen	0,00	0,00	0,00	0	0
73	14	+ Transferauszahlungen	380.730,80	164.907,46	157.000,65	7.907	0
74	15	+ sonstige Auszahlungen	0,00	0,00	0,00	0	0
		16 = Auszahlungen aus laufender Verwaltungstätigkeit (= Zeilen 10 bis 15)	381.638,39	165.826,81	157.920,00	7.907	0
		17 = Saldo aus laufender Verwaltungstätigkeit (= Zeilen 9 / 16)	-381.638,39	-165.826,81	-154.920,00	-10.907	
		Investitionstätigkeit					
681	18	Einzahlungen aus Zuweisungen und Zuschüsse für Investitionen und Investitionsförderungsmaßnahmen	0,00	0,00	0,00	0	
682	19	+ Einzahlungen aus der Veräußerung von Grundstücken und Gebäuden	0,00	0,00	0,00	0	
683	20	+ Einzahlungen aus der Veräußerungen von beweglichem Anlagevermögen	0,00	0,00	0,00	0	
684	21	+ Einzahlungen aus der Veräußerungen von Finanzanlagen	0,00	0,00	0,00	0	
685	22	+ Einzahlungen aus der Abwicklung von Baumaßnahmen	0,00	0,00	0,00	0	
686	23	+ Einzahlungen aus Rückflüssen (für Investitionen und Investitionsförderungsmaßnahmen Dritter)	0,00	0,00	0,00	0	
688	24	+ Einzahlungen aus Beiträgen u.ä. Entgelten	0,00	0,00	0,00	0	
689	25	+ sonstige Investitionseinzahlungen	0,00	0,00	0,00	0	
		26 = Summe der investiven Einzahlungen	0,00	0,00	0,00	0	
781	27	Auszahlungen von Zuweisungen und Zuschüssen für Investitionen und Investitionsförderungsmaßnahmen	0,00	0,00	0,00	0	0
782	28	+ Auszahlungen für den Erwerb von Grundstücken und Gebäuden	0,00	0,00	0,00	0	0
783	29	+ Auszahlungen für den Erwerb von beweglichem Anlagevermögen	0,00	0,00	0,00	0	0
784	30	+ Auszahlungen für den Erwerb von Finanzanlagen	0,00	0,00	0,00	0	0
785	31	+ Auszahlungen für Baumaßnahmen	0,00	0,00	0,00	0	0
786	32	+ Auszahlungen für die Gewährung von Ausleihungen (für Investitionen und Investitionsförderungsmaßnahmen Dritter)	0,00	0,00	0,00	0	0
787	33	+ Sonstige Investitionsauszahlungen	0,00	0,00	0,00	0	0
		34 = Summe der investiven Auszahlungen (= Zeilen 27 bis 33)	0,00	0,00	0,00	0	0
		35 = Saldo aus Investitionstätigkeit (= Zeilen 26 / 34)	0,00	0,00	0,00	0	
672	35a	Einzahlungen aus fremden Finanzmitteln	0,00	0,00	0,00	0	
772	35b	Auszahlungen aus fremden Finanzmitteln	0,00	0,00	0,00	0	
		35c Saldo aus fremden Finanzmitteln	0,00	0,00	0,00	0	
		36 = Finanzmittelüberschuss/- fehlbetrag (= Zeilen 17 und 35 und 35c)	-381.638,39	-165.826,81	-154.920,00	-10.907	

¹ Es bleibt der Gemeinde unbenommen, kalkulatorische Zinsen nachrichtlich auszuweisen.

² Die fortgeschriebenen Planansätze umfassen:

- den Ansatz des Haushaltsjahres,
- die Veränderungen durch Nachträge,
- die Inanspruchnahme der ein- oder gegenseitigen Deckungsfähigkeit und
- übertragene Ermächtigungen aus Haushaltsvorjahren.

Nicht erfasst vom fortgeschriebenen Planansatz sind die über- und außerplanmäßigen Auszahlungen / Aufwendungen und die zweckgebundenen Mehreinzahlungen / -erträge und entsprechende -auszahlungen nach § 23 Abs. 1 GemHVO-Doppik ins Folgejahr

³ übertragene Ermächtigungen nach § 23 Abs. 1 GemHVO-Doppik ins Folgejahr

Gesamtproduktbereich	3	Soziales und Jugend
Produktbereich	36	Kinder-, Jugend- und Familienhilfe
Produkt	363310	Andere Hilfen zur Erziehung

⁴ Die Ziffern geben an, in welchen Kontengruppen und Kontenarten veranschlagt wurde.

⁵ laufende Nummerierung der Zeile

⁶ Zinsen sind regelmäßig nur in der Teilergebnisrechnung für den Produktbereich "Allgemeine Finanzwirtschaft" auszuweisen

⁷ Es wird empfohlen, in den Teilfinanzrechnungen die Zeilen 35a bis 35c (bei Ämtern bis 35e) des Musters zur Finanzrechnung auszuweisen.

⁸ In der Teilfinanzrechnung für die Produktgruppe "Sonstige allgemeine Finanzwirtschaft" sind die Zeilen 37 bis 43 des Musters zur Finanzierung auszuweisen

⁹ Angaben zu laufender Nummer 1 bis 17 können entfallen; siehe § 4 Abs. 5 GemHVO-Doppik

Gesamtproduktbereich	3	Soziales und Jugend
Produktbereich	36	Kinder-, Jugend- und Familienhilfe
Produkt	363320	Institutionelle Beratung

Teilfinanzrechnung^{7,8}

Ein- und Auszahlungsarten			Ergebnis	fortgeschriebener Ansatz	Ist- Ergebnis	Vergleich Ansatz/Ist	übertragene Ermächtigungen ²
			2017	2018 ¹	2018	(Spalte.5./ Spalte.6)	
1	2	3	in EUR	in EUR	in EUR	in EUR	in EUR
			4	5	6	7	8
		laufende Verwaltungstätigkeit⁹					
60	1	Steuern und ähnliche Abgaben	0,00	0,00	0,00	0	
61	2	+ Zuwendungen und allgemeine Umlagen	75.000,00	75.000,00	170.117,17	-95.117	
62	3	+ sonstige Transfereinzahlungen	0,00	0,00	0,00	0	
63	4	+ öffentlich-rechtliche Leistungsentgelte	744,00	0,00	1.881,33	-1.881	
641-642,646	5	+ privatrechtliche Leistungsentgelte	0,00	0,00	0,00	0	
648	6	+ Kostenerstattungen und Kostenumlagen	21.437,75	58.100,00	17.988,79	40.111	
65	7	+ sonstige Einzahlungen	0,00	0,00	0,00	0	
66	8	+ Zinsen und sonstige Finanzeinzahlungen	0,00	0,00	0,00	0	
		9 = Einzahlungen aus laufender Verwaltungstätigkeit	97.181,75	133.100,00	189.987,29	-56.887	
70	10	Personalauszahlungen	0,00	0,00	0,00	0	0
71	11	+ Versorgungsauszahlungen	0,00	0,00	0,00	0	0
72	12	+ Auszahlungen für Sach- und Dienstleistungen	0,00	0,00	0,00	0	0
75	13	- Zinsen und sonstige Finanzauszahlungen	0,00	0,00	0,00	0	0
73	14	+ Transferauszahlungen	1.014.321,69	1.092.646,05	1.092.826,05	-180	0
74	15	+ sonstige Auszahlungen	5.174,46	9.090,75	8.086,77	1.004	0
		16 = Auszahlungen aus laufender Verwaltungstätigkeit (= Zeilen 10 bis 15)	1.019.496,15	1.101.736,80	1.100.912,82	824	0
		17 = Saldo aus laufender Verwaltungstätigkeit (= Zeilen 9 / 16)	-922.314,40	-968.636,80	-910.925,53	-57.711	
		Investitionstätigkeit					
681	18	Einzahlungen aus Zuweisungen und Zuschüsse für Investitionen und Investitionsförderungsmaßnahmen	0,00	0,00	0,00	0	
682	19	+ Einzahlungen aus der Veräußerung von Grundstücken und Gebäuden	0,00	0,00	0,00	0	
683	20	+ Einzahlungen aus der Veräußerungen von beweglichem Anlagevermögen	0,00	0,00	0,00	0	
684	21	+ Einzahlungen aus der Veräußerungen von Finanzanlagen	0,00	0,00	0,00	0	
685	22	+ Einzahlungen aus der Abwicklung von Baumaßnahmen	0,00	0,00	0,00	0	
686	23	+ Einzahlungen aus Rückflüssen (für Investitionen und Investitionsförderungsmaßnahmen Dritter)	0,00	0,00	0,00	0	
688	24	+ Einzahlungen aus Beiträgen u.ä. Entgelten	0,00	0,00	0,00	0	
689	25	+ sonstige Investitionseinzahlungen	0,00	0,00	0,00	0	
		26 = Summe der investiven Einzahlungen	0,00	0,00	0,00	0	
781	27	Auszahlungen von Zuweisungen und Zuschüssen für Investitionen und Investitionsförderungsmaßnahmen	0,00	0,00	0,00	0	0
782	28	+ Auszahlungen für den Erwerb von Grundstücken und Gebäuden	0,00	0,00	0,00	0	0
783	29	+ Auszahlungen für den Erwerb von beweglichem Anlagevermögen	0,00	0,00	0,00	0	0
784	30	+ Auszahlungen für den Erwerb von Finanzanlagen	0,00	0,00	0,00	0	0
785	31	+ Auszahlungen für Baumaßnahmen	0,00	0,00	0,00	0	0
786	32	+ Auszahlungen für die Gewährung von Ausleihungen (für Investitionen und Investitionsförderungsmaßnahmen Dritter)	0,00	0,00	0,00	0	0
787	33	+ Sonstige Investitionsauszahlungen	0,00	0,00	0,00	0	0
		34 = Summe der investiven Auszahlungen (= Zeilen 27 bis 33)	0,00	0,00	0,00	0	0
		35 = Saldo aus Investitionstätigkeit (= Zeilen 26 / 34)	0,00	0,00	0,00	0	
672	35a	Einzahlungen aus fremden Finanzmitteln	0,00	0,00	0,00	0	
772	35b	Auszahlungen aus fremden Finanzmitteln	0,00	0,00	0,00	0	
		35c Saldo aus fremden Finanzmitteln	0,00	0,00	0,00	0	
		36 = Finanzmittelüberschuss/- fehlbetrag (= Zeilen 17 und 35 und 35c)	-922.314,40	-968.636,80	-910.925,53	-57.711	

¹ Es bleibt der Gemeinde unbenommen, kalkulatorische Zinsen nachrichtlich auszuweisen.

² Die fortgeschriebenen Planansätze umfassen:

- den Ansatz des Haushaltsjahres,
- die Veränderungen durch Nachträge,
- die Inanspruchnahme der ein- oder gegenseitigen Deckungsfähigkeit und
- übertragene Ermächtigungen aus Haushaltsvorjahren.

Nicht erfasst vom fortgeschriebenen Planansatz sind die über- und außerplanmäßigen Auszahlungen / Aufwendungen und die zweckgebundenen Mehreinzahlungen / -erträge und entsprechende -auszahlungen / -aufwendungen.

³ übertragene Ermächtigungen nach § 23 Abs. 1 GemHVO-Doppik ins Folgejahr

Gesamtproduktbereich	3	Soziales und Jugend
Produktbereich	36	Kinder-, Jugend- und Familienhilfe
Produkt	363320	Institutionelle Beratung

⁴ Die Ziffern geben an, in welchen Kontengruppen und Kontenarten veranschlagt wurde.

⁵ laufende Nummerierung der Zeile

⁶ Zinsen sind regelmäßig nur in der Teilergebnisrechnung für den Produktbereich "Allgemeine Finanzwirtschaft" auszuweisen

⁷ Es wird empfohlen, in den Teilfinanzrechnungen die Zeilen 35a bis 35c (bei Ämtern bis 35e) des Musters zur Finanzrechnung auszuweisen.

⁸ In der Teilfinanzrechnung für die Produktgruppe "Sonstige allgemeine Finanzwirtschaft" sind die Zeilen 37 bis 43 des Musters zur Finanzierung auszuweisen

⁹ Angaben zu laufender Nummer 1 bis 17 können entfallen; siehe § 4 Abs. 5 GemHVO-Doppik

Gesamtproduktbereich	3	Soziales und Jugend
Produktbereich	36	Kinder-, Jugend- und Familienhilfe
Produkt	363330	Soziale Gruppenarbeit

Teilfinanzrechnung^{7,8}

Ein- und Auszahlungsarten			Ergebnis	fortgeschriebener	Ist- Ergebnis	Vergleich Ansatz/Ist	übertragene
			2017	Ansatz	2018	(Spalte.5./	Ermächtigungen ²
			in EUR	2018 ¹	in EUR	Spalte.6)	in EUR
1	2	3	4	5	6	7	8
		laufende Verwaltungstätigkeit⁹					
60	1	Steuern und ähnliche Abgaben	0,00	0,00	0,00	0	
61	2	+ Zuwendungen und allgemeine Umlagen	0,00	0,00	0,00	0	
62	3	+ sonstige Transfereinzahlungen	0,00	0,00	0,00	0	
63	4	+ öffentlich-rechtliche Leistungsentgelte	0,00	0,00	0,00	0	
641-642,646	5	+ privatrechtliche Leistungsentgelte	0,00	0,00	0,00	0	
648	6	+ Kostenerstattungen und Kostenumlagen	0,00	0,00	0,00	0	
65	7	+ sonstige Einzahlungen	0,00	0,00	0,00	0	
66	8	+ Zinsen und sonstige Finanzeinzahlungen	0,00	0,00	0,00	0	
		9 = Einzahlungen aus laufender Verwaltungstätigkeit	0,00	0,00	0,00	0	
70	10	Personalauszahlungen	0,00	0,00	0,00	0	0
71	11	+ Versorgungsauszahlungen	0,00	0,00	0,00	0	0
72	12	+ Auszahlungen für Sach- und Dienstleistungen	0,00	0,00	0,00	0	0
75	13	- Zinsen und sonstige Finanzauszahlungen	0,00	0,00	0,00	0	0
73	14	+ Transferauszahlungen	8.476,13	11.488,78	11.488,78	0	0
74	15	+ sonstige Auszahlungen	0,00	0,00	0,00	0	0
		16 = Auszahlungen aus laufender Verwaltungstätigkeit (= Zeilen 10 bis 15)	8.476,13	11.488,78	11.488,78	0	0
		17 = Saldo aus laufender Verwaltungstätigkeit (= Zeilen 9 / 16)	-8.476,13	-11.488,78	-11.488,78	0	
		Investitionstätigkeit					
681	18	Einzahlungen aus Zuweisungen und Zuschüsse für Investitionen und Investitionsförderungsmaßnahmen	0,00	0,00	0,00	0	
682	19	+ Einzahlungen aus der Veräußerung von Grundstücken und Gebäuden	0,00	0,00	0,00	0	
683	20	+ Einzahlungen aus der Veräußerungen von beweglichem Anlagevermögen	0,00	0,00	0,00	0	
684	21	+ Einzahlungen aus der Veräußerungen von Finanzanlagen	0,00	0,00	0,00	0	
685	22	+ Einzahlungen aus der Abwicklung von Baumaßnahmen	0,00	0,00	0,00	0	
686	23	+ Einzahlungen aus Rückflüssen (für Investitionen und Investitionsförderungsmaßnahmen Dritter)	0,00	0,00	0,00	0	
688	24	+ Einzahlungen aus Beiträgen u.ä. Entgelten	0,00	0,00	0,00	0	
689	25	+ sonstige Investitionseinzahlungen	0,00	0,00	0,00	0	
		26 = Summe der investiven Einzahlungen	0,00	0,00	0,00	0	
781	27	Auszahlungen von Zuweisungen und Zuschüssen für Investitionen und Investitionsförderungsmaßnahmen	0,00	0,00	0,00	0	0
782	28	+ Auszahlungen für den Erwerb von Grundstücken und Gebäuden	0,00	0,00	0,00	0	0
783	29	+ Auszahlungen für den Erwerb von beweglichem Anlagevermögen	0,00	0,00	0,00	0	0
784	30	+ Auszahlungen für den Erwerb von Finanzanlagen	0,00	0,00	0,00	0	0
785	31	+ Auszahlungen für Baumaßnahmen	0,00	0,00	0,00	0	0
786	32	+ Auszahlungen für die Gewährung von Ausleihungen (für Investitionen und Investitionsförderungsmaßnahmen Dritter)	0,00	0,00	0,00	0	0
787	33	+ Sonstige Investitionsauszahlungen	0,00	0,00	0,00	0	0
		34 = Summe der investiven Auszahlungen (= Zeilen 27 bis 33)	0,00	0,00	0,00	0	0
		35 = Saldo aus Investitionstätigkeit (= Zeilen 26 / 34)	0,00	0,00	0,00	0	
672	35a	Einzahlungen aus fremden Finanzmitteln	0,00	0,00	0,00	0	
772	35b	Auszahlungen aus fremden Finanzmitteln	0,00	0,00	0,00	0	
		35c Saldo aus fremden Finanzmitteln	0,00	0,00	0,00	0	
		36 = Finanzmittelüberschuss/- fehlbetrag (= Zeilen 17 und 35 und 35c)	-8.476,13	-11.488,78	-11.488,78	0	

¹ Es bleibt der Gemeinde unbenommen, kalkulatorische Zinsen nachrichtlich auszuweisen.

² Die fortgeschriebenen Planansätze umfassen:

- den Ansatz des Haushaltsjahres,
- die Veränderungen durch Nachträge,
- die Inanspruchnahme der ein- oder gegenseitigen Deckungsfähigkeit und
- übertragene Ermächtigungen aus Haushaltsvorjahren.

Nicht erfasst vom fortgeschriebenen Planansatz sind die über- und außerplanmäßigen Auszahlungen / Aufwendungen und die zweckgebundenen Mehreinzahlungen / -erträge und entsprechende -auszahlungen nach / -aufwendungen.

³ übertragene Ermächtigungen nach § 23 Abs. 1 GemHVO-Doppik ins Folgejahr

Gesamtproduktbereich	3	Soziales und Jugend
Produktbereich	36	Kinder-, Jugend- und Familienhilfe
Produkt	363330	Soziale Gruppenarbeit

⁴ Die Ziffern geben an, in welchen Kontengruppen und Kontenarten veranschlagt wurde.

⁵ laufende Nummerierung der Zeile

⁶ Zinsen sind regelmäßig nur in der Teilergebnisrechnung für den Produktbereich "Allgemeine Finanzwirtschaft" auszuweisen

⁷ Es wird empfohlen, in den Teilfinanzrechnungen die Zeilen 35a bis 35c (bei Ämtern bis 35e) des Musters zur Finanzrechnung auszuweisen.

⁸ In der Teilfinanzrechnung für die Produktgruppe "Sonstige allgemeine Finanzwirtschaft" sind die Zeilen 37 bis 43 des Musters zur Finanzierung auszuweisen

⁹ Angaben zu laufender Nummer 1 bis 17 können entfallen; siehe § 4 Abs. 5 GemHVO-Doppik

Gesamtproduktbereich	3	Soziales und Jugend
Produktbereich	36	Kinder-, Jugend- und Familienhilfe
Produkt	363340	Erziehungsbeistand, Betreuungshelfer

Teilfinanzrechnung^{7,8}

Ein- und Auszahlungsarten			Ergebnis	fortgeschriebener	Ist- Ergebnis	Vergleich Ansatz/Ist	übertragene
			2017	Ansatz	2018	(Spalte.5./	Ermächtigungen ²
			in EUR	2018 ¹	in EUR	Spalte.6)	in EUR
1	2	3	4	5	6	7	8
		laufende Verwaltungstätigkeit⁹					
60	1	Steuern und ähnliche Abgaben	0,00	0,00	0,00	0	
61	2	+ Zuwendungen und allgemeine Umlagen	0,00	0,00	0,00	0	
62	3	+ sonstige Transfereinzahlungen	0,00	0,00	0,00	0	
63	4	+ öffentlich-rechtliche Leistungsentgelte	0,00	0,00	0,00	0	
641-642,646	5	+ privatrechtliche Leistungsentgelte	0,00	0,00	0,00	0	
648	6	+ Kostenerstattungen und Kostenumlagen	0,00	0,00	0,00	0	
65	7	+ sonstige Einzahlungen	0,00	0,00	0,00	0	
66	8	+ Zinsen und sonstige Finanzeinzahlungen	0,00	0,00	0,00	0	
		9 = Einzahlungen aus laufender Verwaltungstätigkeit	0,00	0,00	0,00	0	
70	10	Personalauszahlungen	0,00	0,00	0,00	0	0
71	11	+ Versorgungsauszahlungen	0,00	0,00	0,00	0	0
72	12	+ Auszahlungen für Sach- und Dienstleistungen	0,00	0,00	0,00	0	0
75	13	- Zinsen und sonstige Finanzauszahlungen	0,00	0,00	0,00	0	0
73	14	+ Transferauszahlungen	0,00	290.000,00	159.760,83	130.239	0
74	15	+ sonstige Auszahlungen	0,00	0,00	0,00	0	0
		16 = Auszahlungen aus laufender Verwaltungstätigkeit (= Zeilen 10 bis 15)	0,00	290.000,00	159.760,83	130.239	0
		17 = Saldo aus laufender Verwaltungstätigkeit (= Zeilen 9 / 16)	0,00	-290.000,00	-159.760,83	-130.239	
		Investitionstätigkeit					
681	18	Einzahlungen aus Zuweisungen und Zuschüsse für Investitionen und Investitionsförderungsmaßnahmen	0,00	0,00	0,00	0	
682	19	+ Einzahlungen aus der Veräußerung von Grundstücken und Gebäuden	0,00	0,00	0,00	0	
683	20	+ Einzahlungen aus der Veräußerungen von beweglichem Anlagevermögen	0,00	0,00	0,00	0	
684	21	+ Einzahlungen aus der Veräußerungen von Finanzanlagen	0,00	0,00	0,00	0	
685	22	+ Einzahlungen aus der Abwicklung von Baumaßnahmen	0,00	0,00	0,00	0	
686	23	+ Einzahlungen aus Rückflüssen (für Investitionen und Investitionsförderungsmaßnahmen Dritter)	0,00	0,00	0,00	0	
688	24	+ Einzahlungen aus Beiträgen u.ä. Entgelten	0,00	0,00	0,00	0	
689	25	+ sonstige Investitionseinzahlungen	0,00	0,00	0,00	0	
		26 = Summe der investiven Einzahlungen	0,00	0,00	0,00	0	
781	27	Auszahlungen von Zuweisungen und Zuschüssen für Investitionen und Investitionsförderungsmaßnahmen	0,00	0,00	0,00	0	0
782	28	+ Auszahlungen für den Erwerb von Grundstücken und Gebäuden	0,00	0,00	0,00	0	0
783	29	+ Auszahlungen für den Erwerb von beweglichem Anlagevermögen	0,00	0,00	0,00	0	0
784	30	+ Auszahlungen für den Erwerb von Finanzanlagen	0,00	0,00	0,00	0	0
785	31	+ Auszahlungen für Baumaßnahmen	0,00	0,00	0,00	0	0
786	32	+ Auszahlungen für die Gewährung von Ausleihungen (für Investitionen und Investitionsförderungsmaßnahmen Dritter)	0,00	0,00	0,00	0	0
787	33	+ Sonstige Investitionsauszahlungen	0,00	0,00	0,00	0	0
		34 = Summe der investiven Auszahlungen (= Zeilen 27 bis 33)	0,00	0,00	0,00	0	0
		35 = Saldo aus Investitionstätigkeit (= Zeilen 26 / 34)	0,00	0,00	0,00	0	
672	35a	Einzahlungen aus fremden Finanzmitteln	0,00	0,00	0,00	0	
772	35b	Auszahlungen aus fremden Finanzmitteln	0,00	0,00	0,00	0	
		35c Saldo aus fremden Finanzmitteln	0,00	0,00	0,00	0	
		36 = Finanzmittelüberschuss/- fehlbetrag (= Zeilen 17 und 35 und 35c)	0,00	-290.000,00	-159.760,83	-130.239	

¹ Es bleibt der Gemeinde unbenommen, kalkulatorische Zinsen nachrichtlich auszuweisen.

² Die fortgeschriebenen Planansätze umfassen:

- den Ansatz des Haushaltsjahres,
- die Veränderungen durch Nachträge,
- die Inanspruchnahme der ein- oder gegenseitigen Deckungsfähigkeit und
- übertragene Ermächtigungen aus Haushaltsvorjahren.

Nicht erfasst vom fortgeschriebenen Planansatz sind die über- und außerplanmäßigen Auszahlungen / Aufwendungen und die zweckgebundenen Mehreinzahlungen / -erträge und entsprechende -auszahlungen / -aufwendungen.

³ übertragene Ermächtigungen nach § 23 Abs. 1 GemHVO-Doppik ins Folgejahr

Gesamtproduktbereich	3	Soziales und Jugend
Produktbereich	36	Kinder-, Jugend- und Familienhilfe
Produkt	363340	Erziehungsbeistand, Betreuungshelfer

⁴ Die Ziffern geben an, in welchen Kontengruppen und Kontenarten veranschlagt wurde.

⁵ laufende Nummerierung der Zeile

⁶ Zinsen sind regelmäßig nur in der Teilergebnisrechnung für den Produktbereich "Allgemeine Finanzwirtschaft" auszuweisen

⁷ Es wird empfohlen, in den Teilfinanzrechnungen die Zeilen 35a bis 35c (bei Ämtern bis 35e) des Musters zur Finanzrechnung auszuweisen.

⁸ In der Teilfinanzrechnung für die Produktgruppe "Sonstige allgemeine Finanzwirtschaft" sind die Zeilen 37 bis 43 des Musters zur Finanzierung auszuweisen

⁹ Angaben zu laufender Nummer 1 bis 17 können entfallen; siehe § 4 Abs. 5 GemHVO-Doppik

Gesamtproduktbereich	3	Soziales und Jugend
Produktbereich	36	Kinder-, Jugend- und Familienhilfe
Produkt	363350	Sozialpädagogische Familienhilfe

Teilfinanzrechnung^{7,8}

Ein- und Auszahlungsarten			Ergebnis	fortgeschriebener Ansatz	Ist- Ergebnis	Vergleich Ansatz/Ist	übertragene
			2017	2018 ¹	2018	(Spalte.5./	Ermächtigungen ²
			in EUR	in EUR	in EUR	Spalte.6)	in EUR
1	2	3	4	5	6	7	8
		laufende Verwaltungstätigkeit⁹					
60	1	Steuern und ähnliche Abgaben	0,00	0,00	0,00	0	
61	2	+ Zuwendungen und allgemeine Umlagen	0,00	0,00	0,00	0	
62	3	+ sonstige Transfereinzahlungen	0,00	0,00	0,00	0	
63	4	+ öffentlich-rechtliche Leistungsentgelte	0,00	0,00	0,00	0	
641-642,646	5	+ privatrechtliche Leistungsentgelte	0,00	0,00	0,00	0	
648	6	+ Kostenerstattungen und Kostenumlagen	0,00	0,00	0,00	0	
65	7	+ sonstige Einzahlungen	0,00	0,00	0,00	0	
66	8	+ Zinsen und sonstige Finanzeinzahlungen	0,00	0,00	0,00	0	
		9 = Einzahlungen aus laufender Verwaltungstätigkeit	0,00	0,00	0,00	0	
70	10	Personalauszahlungen	0,00	0,00	0,00	0	0
71	11	+ Versorgungsauszahlungen	0,00	0,00	0,00	0	0
72	12	+ Auszahlungen für Sach- und Dienstleistungen	0,00	0,00	0,00	0	0
75	13	- Zinsen und sonstige Finanzauszahlungen	0,00	0,00	0,00	0	0
73	14	+ Transferauszahlungen	458.803,49	655.953,65	592.788,88	63.165	0
74	15	+ sonstige Auszahlungen	0,00	554,54	0,00	555	0
		16 = Auszahlungen aus laufender Verwaltungstätigkeit (= Zeilen 10 bis 15)	458.803,49	656.508,19	592.788,88	63.719	0
		17 = Saldo aus laufender Verwaltungstätigkeit (= Zeilen 9 / 16)	-458.803,49	-656.508,19	-592.788,88	-63.719	
		Investitionstätigkeit					
681	18	Einzahlungen aus Zuweisungen und Zuschüsse für Investitionen und Investitionsförderungsmaßnahmen	0,00	0,00	0,00	0	
682	19	+ Einzahlungen aus der Veräußerung von Grundstücken und Gebäuden	0,00	0,00	0,00	0	
683	20	+ Einzahlungen aus der Veräußerungen von beweglichem Anlagevermögen	0,00	0,00	0,00	0	
684	21	+ Einzahlungen aus der Veräußerungen von Finanzanlagen	0,00	0,00	0,00	0	
685	22	+ Einzahlungen aus der Abwicklung von Baumaßnahmen	0,00	0,00	0,00	0	
686	23	+ Einzahlungen aus Rückflüssen (für Investitionen und Investitionsförderungsmaßnahmen Dritter)	0,00	0,00	0,00	0	
688	24	+ Einzahlungen aus Beiträgen u.ä. Entgelten	0,00	0,00	0,00	0	
689	25	+ sonstige Investitionseinzahlungen	0,00	0,00	0,00	0	
		26 = Summe der investiven Einzahlungen	0,00	0,00	0,00	0	
781	27	Auszahlungen von Zuweisungen und Zuschüssen für Investitionen und Investitionsförderungsmaßnahmen	0,00	0,00	0,00	0	0
782	28	+ Auszahlungen für den Erwerb von Grundstücken und Gebäuden	0,00	0,00	0,00	0	0
783	29	+ Auszahlungen für den Erwerb von beweglichem Anlagevermögen	0,00	0,00	0,00	0	0
784	30	+ Auszahlungen für den Erwerb von Finanzanlagen	0,00	0,00	0,00	0	0
785	31	+ Auszahlungen für Baumaßnahmen	0,00	0,00	0,00	0	0
786	32	+ Auszahlungen für die Gewährung von Ausleihungen (für Investitionen und Investitionsförderungsmaßnahmen Dritter)	0,00	0,00	0,00	0	0
787	33	+ Sonstige Investitionsauszahlungen	0,00	0,00	0,00	0	0
		34 = Summe der investiven Auszahlungen (= Zeilen 27 bis 33)	0,00	0,00	0,00	0	0
		35 = Saldo aus Investitionstätigkeit (= Zeilen 26 / 34)	0,00	0,00	0,00	0	0
672	35a	Einzahlungen aus fremden Finanzmitteln	0,00	0,00	0,00	0	
772	35b	Auszahlungen aus fremden Finanzmitteln	0,00	0,00	0,00	0	
		35c Saldo aus fremden Finanzmitteln	0,00	0,00	0,00	0	
		36 = Finanzmittelüberschuss/- fehlbetrag (= Zeilen 17 und 35 und 35c)	-458.803,49	-656.508,19	-592.788,88	-63.719	

¹ Es bleibt der Gemeinde unbenommen, kalkulatorische Zinsen nachrichtlich auszuweisen.

² Die fortgeschriebenen Planansätze umfassen:

- den Ansatz des Haushaltsjahres,
- die Veränderungen durch Nachträge,
- die Inanspruchnahme der ein- oder gegenseitigen Deckungsfähigkeit und
- übertragene Ermächtigungen aus Haushaltsvorjahren.

Nicht erfasst vom fortgeschriebenen Planansatz sind die über- und außerplanmäßigen Auszahlungen / Aufwendungen und die zweckgebundenen Mehreinzahlungen / -erträge und entsprechende -auszahlungen nach § 23 Abs. 1 GemHVO-Doppik ins Folgejahr

³ übertragene Ermächtigungen nach § 23 Abs. 1 GemHVO-Doppik ins Folgejahr

Gesamtproduktbereich	3	Soziales und Jugend
Produktbereich	36	Kinder-, Jugend- und Familienhilfe
Produkt	363350	Sozialpädagogische Familienhilfe

⁴ Die Ziffern geben an, in welchen Kontengruppen und Kontenarten veranschlagt wurde.

⁵ laufende Nummerierung der Zeile

⁶ Zinsen sind regelmäßig nur in der Teilergebnisrechnung für den Produktbereich "Allgemeine Finanzwirtschaft" auszuweisen

⁷ Es wird empfohlen, in den Teilfinanzrechnungen die Zeilen 35a bis 35c (bei Ämtern bis 35e) des Musters zur Finanzrechnung auszuweisen.

⁸ In der Teilfinanzrechnung für die Produktgruppe "Sonstige allgemeine Finanzwirtschaft" sind die Zeilen 37 bis 43 des Musters zur Finanzierung auszuweisen

⁹ Angaben zu laufender Nummer 1 bis 17 können entfallen; siehe § 4 Abs. 5 GemHVO-Doppik

Gesamtproduktbereich	3	Soziales und Jugend
Produktbereich	36	Kinder-, Jugend- und Familienhilfe
Produkt	363360	Erziehung in einer Tagesgruppe

Teilfinanzrechnung^{7,8}

Ein- und Auszahlungsarten			Ergebnis	fortgeschriebener Ansatz	Ist- Ergebnis	Vergleich Ansatz/Ist	übertragene Ermächtigungen ²
			2017	2018 ¹	2018	(Spalte.5./ Spalte.6)	
1	2	3	in EUR	in EUR	in EUR	in EUR	in EUR
			4	5	6	7	8
		laufende Verwaltungstätigkeit⁹					
60	1	Steuern und ähnliche Abgaben	0,00	0,00	0,00	0	
61	2	+ Zuwendungen und allgemeine Umlagen	0,00	0,00	0,00	0	
62	3	+ sonstige Transfereinzahlungen	0,00	0,00	0,00	0	
63	4	+ öffentlich-rechtliche Leistungsentgelte	0,00	0,00	0,00	0	
641-642,646	5	+ privatrechtliche Leistungsentgelte	0,00	0,00	0,00	0	
648	6	+ Kostenerstattungen und Kostenumlagen	0,00	0,00	0,00	0	
65	7	+ sonstige Einzahlungen	0,00	0,00	0,00	0	
66	8	+ Zinsen und sonstige Finanzeinzahlungen	0,00	0,00	0,00	0	
		9 = Einzahlungen aus laufender Verwaltungstätigkeit	0,00	0,00	0,00	0	
70	10	Personalauszahlungen	0,00	0,00	0,00	0	0
71	11	+ Versorgungsauszahlungen	0,00	0,00	0,00	0	0
72	12	+ Auszahlungen für Sach- und Dienstleistungen	0,00	0,00	0,00	0	0
75	13	- Zinsen und sonstige Finanzauszahlungen	0,00	0,00	0,00	0	0
73	14	+ Transferauszahlungen	32.931,81	49.308,75	44.135,71	5.173	0
74	15	+ sonstige Auszahlungen	0,00	0,00	0,00	0	0
		16 = Auszahlungen aus laufender Verwaltungstätigkeit (= Zeilen 10 bis 15)	32.931,81	49.308,75	44.135,71	5.173	0
		17 = Saldo aus laufender Verwaltungstätigkeit (= Zeilen 9 / 16)	-32.931,81	-49.308,75	-44.135,71	-5.173	
		Investitionstätigkeit					
681	18	Einzahlungen aus Zuweisungen und Zuschüsse für Investitionen und Investitionsförderungsmaßnahmen	0,00	0,00	0,00	0	
682	19	+ Einzahlungen aus der Veräußerung von Grundstücken und Gebäuden	0,00	0,00	0,00	0	
683	20	+ Einzahlungen aus der Veräußerungen von beweglichem Anlagevermögen	0,00	0,00	0,00	0	
684	21	+ Einzahlungen aus der Veräußerungen von Finanzanlagen	0,00	0,00	0,00	0	
685	22	+ Einzahlungen aus der Abwicklung von Baumaßnahmen	0,00	0,00	0,00	0	
686	23	+ Einzahlungen aus Rückflüssen (für Investitionen und Investitionsförderungsmaßnahmen Dritter)	0,00	0,00	0,00	0	
688	24	+ Einzahlungen aus Beiträgen u.ä. Entgelten	0,00	0,00	0,00	0	
689	25	+ sonstige Investitionseinzahlungen	0,00	0,00	0,00	0	
		26 = Summe der investiven Einzahlungen	0,00	0,00	0,00	0	
781	27	Auszahlungen von Zuweisungen und Zuschüssen für Investitionen und Investitionsförderungsmaßnahmen	0,00	0,00	0,00	0	0
782	28	+ Auszahlungen für den Erwerb von Grundstücken und Gebäuden	0,00	0,00	0,00	0	0
783	29	+ Auszahlungen für den Erwerb von beweglichem Anlagevermögen	0,00	0,00	0,00	0	0
784	30	+ Auszahlungen für den Erwerb von Finanzanlagen	0,00	0,00	0,00	0	0
785	31	+ Auszahlungen für Baumaßnahmen	0,00	0,00	0,00	0	0
786	32	+ Auszahlungen für die Gewährung von Ausleihungen (für Investitionen und Investitionsförderungsmaßnahmen Dritter)	0,00	0,00	0,00	0	0
787	33	+ Sonstige Investitionsauszahlungen	0,00	0,00	0,00	0	0
		34 = Summe der investiven Auszahlungen (= Zeilen 27 bis 33)	0,00	0,00	0,00	0	0
		35 = Saldo aus Investitionstätigkeit (= Zeilen 26 / 34)	0,00	0,00	0,00	0	
672	35a	Einzahlungen aus fremden Finanzmitteln	0,00	0,00	0,00	0	
772	35b	Auszahlungen aus fremden Finanzmitteln	0,00	0,00	0,00	0	
		35c Saldo aus fremden Finanzmitteln	0,00	0,00	0,00	0	
		36 = Finanzmittelüberschuss/- fehlbetrag (= Zeilen 17 und 35 und 35c)	-32.931,81	-49.308,75	-44.135,71	-5.173	

¹ Es bleibt der Gemeinde unbenommen, kalkulatorische Zinsen nachrichtlich auszuweisen.

² Die fortgeschriebenen Planansätze umfassen:

- den Ansatz des Haushaltsjahres,
- die Veränderungen durch Nachträge,
- die Inanspruchnahme der ein- oder gegenseitigen Deckungsfähigkeit und
- übertragene Ermächtigungen aus Haushaltsvorjahren.

Nicht erfasst vom fortgeschriebenen Planansatz sind die über- und außerplanmäßigen Auszahlungen / Aufwendungen und die zweckgebundenen Mehreinzahlungen / -erträge und entsprechende -auszahlungen nach § 23 Abs. 1 GemHVO-Doppik ins Folgejahr

³ übertragene Ermächtigungen nach § 23 Abs. 1 GemHVO-Doppik ins Folgejahr

Gesamtproduktbereich	3	Soziales und Jugend
Produktbereich	36	Kinder-, Jugend- und Familienhilfe
Produkt	363360	Erziehung in einer Tagesgruppe

⁴ Die Ziffern geben an, in welchen Kontengruppen und Kontenarten veranschlagt wurde.

⁵ laufende Nummerierung der Zeile

⁶ Zinsen sind regelmäßig nur in der Teilergebnisrechnung für den Produktbereich "Allgemeine Finanzwirtschaft" auszuweisen

⁷ Es wird empfohlen, in den Teilfinanzrechnungen die Zeilen 35a bis 35c (bei Ämtern bis 35e) des Musters zur Finanzrechnung auszuweisen.

⁸ In der Teilfinanzrechnung für die Produktgruppe "Sonstige allgemeine Finanzwirtschaft" sind die Zeilen 37 bis 43 des Musters zur Finanzierung auszuweisen

⁹ Angaben zu laufender Nummer 1 bis 17 können entfallen; siehe § 4 Abs. 5 GemHVO-Doppik

Gesamtproduktbereich	3	Soziales und Jugend
Produktbereich	36	Kinder-, Jugend- und Familienhilfe
Produkt	363370	Vollzeitpflege

Teilfinanzrechnung^{7,8}

Ein- und Auszahlungsarten			Ergebnis	fortgeschriebener Ansatz	Ist- Ergebnis	Vergleich Ansatz/Ist	übertragene Ermächtigungen ²
			2017	2018 ¹	2018	(Spalte.5./ Spalte.6)	in EUR
1	2	3	4	5	6	7	8
		laufende Verwaltungstätigkeit⁹					
60	1	Steuern und ähnliche Abgaben	0,00	0,00	0,00	0	
61	2	+ Zuwendungen und allgemeine Umlagen	141.855,57	255.000,00	46.494,54	208.505	
62	3	+ sonstige Transfereinzahlungen	39.417,65	30.000,00	47.596,06	-17.596	
63	4	+ öffentlich-rechtliche Leistungsentgelte	0,00	0,00	0,00	0	
641-642,646	5	+ privatrechtliche Leistungsentgelte	0,00	0,00	0,00	0	
648	6	+ Kostenerstattungen und Kostenumlagen	0,00	0,00	0,00	0	
65	7	+ sonstige Einzahlungen	0,00	0,00	0,00	0	
66	8	+ Zinsen und sonstige Finanzeinzahlungen	0,00	0,00	0,00	0	
		9 = Einzahlungen aus laufender Verwaltungstätigkeit	181.273,22	285.000,00	94.090,60	190.909	
70	10	Personalauszahlungen	0,00	0,00	0,00	0	0
71	11	+ Versorgungsauszahlungen	0,00	0,00	0,00	0	0
72	12	+ Auszahlungen für Sach- und Dienstleistungen	0,00	0,00	0,00	0	0
75	13	- Zinsen und sonstige Finanzauszahlungen	0,00	0,00	0,00	0	0
73	14	+ Transferauszahlungen	517.220,59	644.448,23	616.683,04	27.765	0
74	15	+ sonstige Auszahlungen	0,00	0,00	0,00	0	0
		16 = Auszahlungen aus laufender Verwaltungstätigkeit (= Zeilen 10 bis 15)	517.220,59	644.448,23	616.683,04	27.765	0
		17 = Saldo aus laufender Verwaltungstätigkeit (= Zeilen 9 / 16)	-335.947,37	-359.448,23	-522.592,44	163.144	
		Investitionstätigkeit					
681	18	Einzahlungen aus Zuweisungen und Zuschüsse für Investitionen und Investitionsförderungsmaßnahmen	0,00	0,00	0,00	0	
682	19	+ Einzahlungen aus der Veräußerung von Grundstücken und Gebäuden	0,00	0,00	0,00	0	
683	20	+ Einzahlungen aus der Veräußerungen von beweglichem Anlagevermögen	0,00	0,00	0,00	0	
684	21	+ Einzahlungen aus der Veräußerungen von Finanzanlagen	0,00	0,00	0,00	0	
685	22	+ Einzahlungen aus der Abwicklung von Baumaßnahmen	0,00	0,00	0,00	0	
686	23	+ Einzahlungen aus Rückflüssen (für Investitionen und Investitionsförderungsmaßnahmen Dritter)	0,00	0,00	0,00	0	
688	24	+ Einzahlungen aus Beiträgen u.ä. Entgelten	0,00	0,00	0,00	0	
689	25	+ sonstige Investitionseinzahlungen	0,00	0,00	0,00	0	
		26 = Summe der investiven Einzahlungen	0,00	0,00	0,00	0	
781	27	Auszahlungen von Zuweisungen und Zuschüssen für Investitionen und Investitionsförderungsmaßnahmen	0,00	0,00	0,00	0	0
782	28	+ Auszahlungen für den Erwerb von Grundstücken und Gebäuden	0,00	0,00	0,00	0	0
783	29	+ Auszahlungen für den Erwerb von beweglichem Anlagevermögen	0,00	0,00	0,00	0	0
784	30	+ Auszahlungen für den Erwerb von Finanzanlagen	0,00	0,00	0,00	0	0
785	31	+ Auszahlungen für Baumaßnahmen	0,00	0,00	0,00	0	0
786	32	+ Auszahlungen für die Gewährung von Ausleihungen (für Investitionen und Investitionsförderungsmaßnahmen Dritter)	0,00	0,00	0,00	0	0
787	33	+ Sonstige Investitionsauszahlungen	0,00	0,00	0,00	0	0
		34 = Summe der investiven Auszahlungen (= Zeilen 27 bis 33)	0,00	0,00	0,00	0	0
		35 = Saldo aus Investitionstätigkeit (= Zeilen 26 / 34)	0,00	0,00	0,00	0	
672	35a	Einzahlungen aus fremden Finanzmitteln	0,00	0,00	0,00	0	
772	35b	Auszahlungen aus fremden Finanzmitteln	0,00	0,00	0,00	0	
		35c Saldo aus fremden Finanzmitteln	0,00	0,00	0,00	0	
		36 = Finanzmittelüberschuss/- fehlbetrag (= Zeilen 17 und 35 und 35c)	-335.947,37	-359.448,23	-522.592,44	163.144	

¹ Es bleibt der Gemeinde unbenommen, kalkulatorische Zinsen nachrichtlich auszuweisen.

² Die fortgeschriebenen Planansätze umfassen:

- den Ansatz des Haushaltsjahres,
- die Veränderungen durch Nachträge,
- die Inanspruchnahme der ein- oder gegenseitigen Deckungsfähigkeit und
- übertragene Ermächtigungen aus Haushaltsvorjahren.

Nicht erfasst vom fortgeschriebenen Planansatz sind die über- und außerplanmäßigen Auszahlungen / Aufwendungen und die zweckgebundenen Mehreinzahlungen / -erträge und entsprechende -auszahlungen / -aufwendungen.

³ übertragene Ermächtigungen nach § 23 Abs. 1 GemHVO-Doppik ins Folgejahr

Gesamtproduktbereich	3	Soziales und Jugend
Produktbereich	36	Kinder-, Jugend- und Familienhilfe
Produkt	363370	Vollzeitpflege

⁴ Die Ziffern geben an, in welchen Kontengruppen und Kontenarten veranschlagt wurde.

⁵ laufende Nummerierung der Zeile

⁶ Zinsen sind regelmäßig nur in der Teilergebnisrechnung für den Produktbereich "Allgemeine Finanzwirtschaft" auszuweisen

⁷ Es wird empfohlen, in den Teilfinanzrechnungen die Zeilen 35a bis 35c (bei Ämtern bis 35e) des Musters zur Finanzrechnung auszuweisen.

⁸ In der Teilfinanzrechnung für die Produktgruppe "Sonstige allgemeine Finanzwirtschaft" sind die Zeilen 37 bis 43 des Musters zur Finanzierung auszuweisen

⁹ Angaben zu laufender Nummer 1 bis 17 können entfallen; siehe § 4 Abs. 5 GemHVO-Doppik

Gesamtproduktbereich	3	Soziales und Jugend
Produktbereich	36	Kinder-, Jugend- und Familienhilfe
Produkt	363380	Heimerziehung; Erziehung in einer sonstigen betreuten Wohnform

Teilfinanzrechnung^{7,8}

Ein- und Auszahlungsarten			Ergebnis	fortgeschriebener	Ist- Ergebnis	Vergleich Ansatz/Ist	übertragene
			2017	Ansatz	2018	(Spalte.5./	Ermächtigungen ²
			in EUR	2018 ¹	in EUR	Spalte.6)	in EUR
1	2	3	4	5	6	7	8
		laufende Verwaltungstätigkeit⁹					
60	1	Steuern und ähnliche Abgaben	0,00	0,00	0,00	0	
61	2	+ Zuwendungen und allgemeine Umlagen	242.478,22	131.000,00	188.288,28	-57.288	
62	3	+ sonstige Transfereinzahlungen	107.353,81	175.000,00	121.598,77	53.401	
63	4	+ öffentlich-rechtliche Leistungsentgelte	0,00	0,00	0,00	0	
641-642,646	5	+ privatrechtliche Leistungsentgelte	0,00	0,00	0,00	0	
648	6	+ Kostenerstattungen und Kostenumlagen	0,00	0,00	0,00	0	
65	7	+ sonstige Einzahlungen	0,00	0,00	0,63	-1	
66	8	+ Zinsen und sonstige Finanzeinzahlungen	0,00	0,00	0,00	0	
		9 = Einzahlungen aus laufender Verwaltungstätigkeit	349.832,03	306.000,00	309.887,68	-3.888	
70	10	Personalauszahlungen	0,00	0,00	0,00	0	0
71	11	+ Versorgungsauszahlungen	0,00	0,00	0,00	0	0
72	12	+ Auszahlungen für Sach- und Dienstleistungen	0,00	0,00	0,00	0	0
75	13	- Zinsen und sonstige Finanzauszahlungen	0,00	0,00	0,00	0	0
73	14	+ Transferauszahlungen	2.134.968,08	2.712.206,89	2.515.972,38	196.235	0
74	15	+ sonstige Auszahlungen	0,00	0,00	0,00	0	0
		16 = Auszahlungen aus laufender Verwaltungstätigkeit (= Zeilen 10 bis 15)	2.134.968,08	2.712.206,89	2.515.972,38	196.235	0
		17 = Saldo aus laufender Verwaltungstätigkeit (= Zeilen 9 / 16)	-1.785.136,05	-2.406.206,89	-2.206.084,70	-200.122	
		Investitionstätigkeit					
681	18	Einzahlungen aus Zuweisungen und Zuschüsse für Investitionen und Investitionsförderungsmaßnahmen	0,00	0,00	0,00	0	
682	19	+ Einzahlungen aus der Veräußerung von Grundstücken und Gebäuden	0,00	0,00	0,00	0	
683	20	+ Einzahlungen aus der Veräußerungen von beweglichem Anlagevermögen	0,00	0,00	0,00	0	
684	21	+ Einzahlungen aus der Veräußerungen von Finanzanlagen	0,00	0,00	0,00	0	
685	22	+ Einzahlungen aus der Abwicklung von Baumaßnahmen	0,00	0,00	0,00	0	
686	23	+ Einzahlungen aus Rückflüssen (für Investitionen und Investitionsförderungsmaßnahmen Dritter)	0,00	0,00	0,00	0	
688	24	+ Einzahlungen aus Beiträgen u.ä. Entgelten	0,00	0,00	0,00	0	
689	25	+ sonstige Investitionseinzahlungen	0,00	0,00	0,00	0	
		26 = Summe der investiven Einzahlungen	0,00	0,00	0,00	0	
781	27	Auszahlungen von Zuweisungen und Zuschüssen für Investitionen und Investitionsförderungsmaßnahmen	0,00	0,00	0,00	0	0
782	28	+ Auszahlungen für den Erwerb von Grundstücken und Gebäuden	0,00	0,00	0,00	0	0
783	29	+ Auszahlungen für den Erwerb von beweglichem Anlagevermögen	0,00	0,00	0,00	0	0
784	30	+ Auszahlungen für den Erwerb von Finanzanlagen	0,00	0,00	0,00	0	0
785	31	+ Auszahlungen für Baumaßnahmen	0,00	0,00	0,00	0	0
786	32	+ Auszahlungen für die Gewährung von Ausleihungen (für Investitionen und Investitionsförderungsmaßnahmen Dritter)	0,00	0,00	0,00	0	0
787	33	+ Sonstige Investitionsauszahlungen	0,00	0,00	0,00	0	0
		34 = Summe der investiven Auszahlungen (= Zeilen 27 bis 33)	0,00	0,00	0,00	0	0
		35 = Saldo aus Investitionstätigkeit (= Zeilen 26 / 34)	0,00	0,00	0,00	0	
672	35a	Einzahlungen aus fremden Finanzmitteln	0,00	0,00	0,00	0	
772	35b	Auszahlungen aus fremden Finanzmitteln	0,00	0,00	0,00	0	
		35c Saldo aus fremden Finanzmitteln	0,00	0,00	0,00	0	
		36 = Finanzmittelüberschuss/- fehlbetrag (= Zeilen 17 und 35 und 35c)	-1.785.136,05	-2.406.206,89	-2.206.084,70	-200.122	

¹ Es bleibt der Gemeinde unbenommen, kalkulatorische Zinsen nachrichtlich auszuweisen.

² Die fortgeschriebenen Planansätze umfassen:

- den Ansatz des Haushaltsjahres,
- die Veränderungen durch Nachträge,
- die Inanspruchnahme der ein- oder gegenseitigen Deckungsfähigkeit und
- übertragene Ermächtigungen aus Haushaltsvorjahren.

Nicht erfasst vom fortgeschriebenen Planansatz sind die über- und außerplanmäßigen Auszahlungen / Aufwendungen und die zweckgebundenen Mehreinzahlungen / -erträge und entsprechende -auszahlungen nach § 23 Abs. 1 GemHVO-Doppik ins Folgejahr

³ übertragene Ermächtigungen nach § 23 Abs. 1 GemHVO-Doppik ins Folgejahr

Gesamtproduktbereich	3	Soziales und Jugend
Produktbereich	36	Kinder-, Jugend- und Familienhilfe
Produkt	363380	Heimerziehung; Erziehung in einer sonstigen betreuten Wohnform

⁴ Die Ziffern geben an, in welchen Kontengruppen und Kontenarten veranschlagt wurde.

⁵ laufende Nummerierung der Zeile

⁶ Zinsen sind regelmäßig nur in der Teilergebnisrechnung für den Produktbereich "Allgemeine Finanzwirtschaft" auszuweisen

⁷ Es wird empfohlen, in den Teilfinanzrechnungen die Zeilen 35a bis 35c (bei Ämtern bis 35e) des Musters zur Finanzrechnung auszuweisen.

⁸ In der Teilfinanzrechnung für die Produktgruppe "Sonstige allgemeine Finanzwirtschaft" sind die Zeilen 37 bis 43 des Musters zur Finanzierung auszuweisen

⁹ Angaben zu laufender Nummer 1 bis 17 können entfallen; siehe § 4 Abs. 5 GemHVO-Doppik

Gesamtproduktbereich	3	Soziales und Jugend
Produktbereich	36	Kinder-, Jugend- und Familienhilfe
Produkt	363390	Intensive sozialpädagogische Einzelbetreuung

Teilfinanzrechnung^{7,8}

Ein- und Auszahlungsarten			Ergebnis	fortgeschriebener Ansatz	Ist- Ergebnis	Vergleich Ansatz/Ist	übertragene Ermächtigungen ²
			2017	2018 ¹	2018	(Spalte.5./ Spalte.6)	
1	2	3	4	5	6	7	8
in EUR			in EUR		in EUR		in EUR
laufende Verwaltungstätigkeit⁹							
60	1	Steuern und ähnliche Abgaben	0,00	0,00	0,00	0	
61	2	+ Zuwendungen und allgemeine Umlagen	0,00	0,00	0,00	0	
62	3	+ sonstige Transfereinzahlungen	0,00	0,00	0,00	0	
63	4	+ öffentlich-rechtliche Leistungsentgelte	0,00	0,00	0,00	0	
641-642,646	5	+ privatrechtliche Leistungsentgelte	0,00	0,00	0,00	0	
648	6	+ Kostenerstattungen und Kostenumlagen	0,00	0,00	0,00	0	
65	7	+ sonstige Einzahlungen	0,00	0,00	0,00	0	
66	8	+ Zinsen und sonstige Finanzeinzahlungen	0,00	0,00	0,00	0	
	9	= Einzahlungen aus laufender Verwaltungstätigkeit	0,00	0,00	0,00	0	
70	10	Personalauszahlungen	0,00	0,00	0,00	0	0
71	11	+ Versorgungsauszahlungen	0,00	0,00	0,00	0	0
72	12	+ Auszahlungen für Sach- und Dienstleistungen	0,00	0,00	0,00	0	0
75	13	- Zinsen und sonstige Finanzauszahlungen	0,00	0,00	0,00	0	0
73	14	+ Transferauszahlungen	1.025.748,94	628.141,36	594.008,23	34.133	0
74	15	+ sonstige Auszahlungen	0,00	0,00	0,00	0	0
	16	= Auszahlungen aus laufender Verwaltungstätigkeit (= Zeilen 10 bis 15)	1.025.748,94	628.141,36	594.008,23	34.133	0
	17	= Saldo aus laufender Verwaltungstätigkeit (= Zeilen 9 / 16)	-1.025.748,94	-628.141,36	-594.008,23	-34.133	
Investitionstätigkeit							
681	18	Einzahlungen aus Zuweisungen und Zuschüsse für Investitionen und Investitionsförderungsmaßnahmen	0,00	0,00	0,00	0	
682	19	+ Einzahlungen aus der Veräußerung von Grundstücken und Gebäuden	0,00	0,00	0,00	0	
683	20	+ Einzahlungen aus der Veräußerungen von beweglichem Anlagevermögen	0,00	0,00	0,00	0	
684	21	+ Einzahlungen aus der Veräußerungen von Finanzanlagen	0,00	0,00	0,00	0	
685	22	+ Einzahlungen aus der Abwicklung von Baumaßnahmen	0,00	0,00	0,00	0	
686	23	+ Einzahlungen aus Rückflüssen (für Investitionen und Investitionsförderungsmaßnahmen Dritter)	0,00	0,00	0,00	0	
688	24	+ Einzahlungen aus Beiträgen u.ä. Entgelten	0,00	0,00	0,00	0	
689	25	+ sonstige Investitionseinzahlungen	0,00	0,00	0,00	0	
	26	= Summe der investiven Einzahlungen	0,00	0,00	0,00	0	
781	27	Auszahlungen von Zuweisungen und Zuschüssen für Investitionen und Investitionsförderungsmaßnahmen	0,00	0,00	0,00	0	0
782	28	+ Auszahlungen für den Erwerb von Grundstücken und Gebäuden	0,00	0,00	0,00	0	0
783	29	+ Auszahlungen für den Erwerb von beweglichem Anlagevermögen	0,00	0,00	0,00	0	0
784	30	+ Auszahlungen für den Erwerb von Finanzanlagen	0,00	0,00	0,00	0	0
785	31	+ Auszahlungen für Baumaßnahmen	0,00	0,00	0,00	0	0
786	32	+ Auszahlungen für die Gewährung von Ausleihungen (für Investitionen und Investitionsförderungsmaßnahmen Dritter)	0,00	0,00	0,00	0	0
787	33	+ Sonstige Investitionsauszahlungen	0,00	0,00	0,00	0	0
	34	= Summe der investiven Auszahlungen (= Zeilen 27 bis 33)	0,00	0,00	0,00	0	0
	35	= Saldo aus Investitionstätigkeit (= Zeilen 26 / 34)	0,00	0,00	0,00	0	
672	35a	Einzahlungen aus fremden Finanzmitteln	0,00	0,00	0,00	0	
772	35b	Auszahlungen aus fremden Finanzmitteln	0,00	0,00	0,00	0	
	35c	Saldo aus fremden Finanzmitteln	0,00	0,00	0,00	0	
	36	= Finanzmittelüberschuss/- fehlbetrag (= Zeilen 17 und 35 und 35c)	-1.025.748,94	-628.141,36	-594.008,23	-34.133	

¹ Es bleibt der Gemeinde unbenommen, kalkulatorische Zinsen nachrichtlich auszuweisen.

² Die fortgeschriebenen Planansätze umfassen:

- den Ansatz des Haushaltsjahres,
- die Veränderungen durch Nachträge,
- die Inanspruchnahme der ein- oder gegenseitigen Deckungsfähigkeit und
- übertragene Ermächtigungen aus Haushaltsvorjahren.

Nicht erfasst vom fortgeschriebenen Planansatz sind die über- und außerplanmäßigen Auszahlungen / Aufwendungen und die zweckgebundenen Mehreinzahlungen / -erträge und entsprechende -auszahlungen nach § 23 Abs. 1 GemHVO-Doppik ins Folgejahr

³ übertragene Ermächtigungen nach § 23 Abs. 1 GemHVO-Doppik ins Folgejahr

Gesamtproduktbereich	3	Soziales und Jugend
Produktbereich	36	Kinder-, Jugend- und Familienhilfe
Produkt	363390	Intensive sozialpädagogische Einzelbetreuung

⁴ Die Ziffern geben an, in welchen Kontengruppen und Kontenarten veranschlagt wurde.

⁵ laufende Nummerierung der Zeile

⁶ Zinsen sind regelmäßig nur in der Teilergebnisrechnung für den Produktbereich "Allgemeine Finanzwirtschaft" auszuweisen

⁷ Es wird empfohlen, in den Teilfinanzrechnungen die Zeilen 35a bis 35c (bei Ämtern bis 35e) des Musters zur Finanzrechnung auszuweisen.

⁸ In der Teilfinanzrechnung für die Produktgruppe "Sonstige allgemeine Finanzwirtschaft" sind die Zeilen 37 bis 43 des Musters zur Finanzierung auszuweisen

⁹ Angaben zu laufender Nummer 1 bis 17 können entfallen; siehe § 4 Abs. 5 GemHVO-Doppik

Gesamtproduktbereich	3	Soziales und Jugend
Produktbereich	36	Kinder-, Jugend- und Familienhilfe
Produkt	363410	Hilfe für junge Volljährige

Teilfinanzrechnung^{7,8}

Ein- und Auszahlungsarten			Ergebnis	fortgeschriebener Ansatz	Ist- Ergebnis	Vergleich Ansatz/Ist	übertragene
			2017	2018 ¹	2018	(Spalte.5./	Ermächtigungen ²
			in EUR	in EUR	in EUR	Spalte.6)	in EUR
1	2	3	4	5	6	7	8
		laufende Verwaltungstätigkeit⁹					
60	1	Steuern und ähnliche Abgaben	0,00	0,00	0,00	0	
61	2	+ Zuwendungen und allgemeine Umlagen	0,00	0,00	0,00	0	
62	3	+ sonstige Transfereinzahlungen	3.942,00	5.900,00	5.088,00	812	
63	4	+ öffentlich-rechtliche Leistungsentgelte	0,00	0,00	0,00	0	
641-642,646	5	+ privatrechtliche Leistungsentgelte	0,00	0,00	0,00	0	
648	6	+ Kostenerstattungen und Kostenumlagen	0,00	0,00	0,00	0	
65	7	+ sonstige Einzahlungen	0,00	0,00	0,00	0	
66	8	+ Zinsen und sonstige Finanzeinzahlungen	0,00	0,00	0,00	0	
		9 = Einzahlungen aus laufender Verwaltungstätigkeit	3.942,00	5.900,00	5.088,00	812	
70	10	Personalauszahlungen	0,00	0,00	0,00	0	0
71	11	+ Versorgungsauszahlungen	0,00	0,00	0,00	0	0
72	12	+ Auszahlungen für Sach- und Dienstleistungen	0,00	0,00	0,00	0	0
75	13	- Zinsen und sonstige Finanzauszahlungen	0,00	0,00	0,00	0	0
73	14	+ Transferauszahlungen	257.106,94	344.753,57	318.031,88	26.722	0
74	15	+ sonstige Auszahlungen	0,00	0,00	0,00	0	0
		16 = Auszahlungen aus laufender Verwaltungstätigkeit (= Zeilen 10 bis 15)	257.106,94	344.753,57	318.031,88	26.722	0
		17 = Saldo aus laufender Verwaltungstätigkeit (= Zeilen 9 / 16)	-253.164,94	-338.853,57	-312.943,88	-25.910	
		Investitionstätigkeit					
681	18	Einzahlungen aus Zuweisungen und Zuschüsse für Investitionen und Investitionsförderungsmaßnahmen	0,00	0,00	0,00	0	
682	19	+ Einzahlungen aus der Veräußerung von Grundstücken und Gebäuden	0,00	0,00	0,00	0	
683	20	+ Einzahlungen aus der Veräußerungen von beweglichem Anlagevermögen	0,00	0,00	0,00	0	
684	21	+ Einzahlungen aus der Veräußerungen von Finanzanlagen	0,00	0,00	0,00	0	
685	22	+ Einzahlungen aus der Abwicklung von Baumaßnahmen	0,00	0,00	0,00	0	
686	23	+ Einzahlungen aus Rückflüssen (für Investitionen und Investitionsförderungsmaßnahmen Dritter)	0,00	0,00	0,00	0	
688	24	+ Einzahlungen aus Beiträgen u.ä. Entgelten	0,00	0,00	0,00	0	
689	25	+ sonstige Investitionseinzahlungen	0,00	0,00	0,00	0	
		26 = Summe der investiven Einzahlungen	0,00	0,00	0,00	0	
781	27	Auszahlungen von Zuweisungen und Zuschüssen für Investitionen und Investitionsförderungsmaßnahmen	0,00	0,00	0,00	0	0
782	28	+ Auszahlungen für den Erwerb von Grundstücken und Gebäuden	0,00	0,00	0,00	0	0
783	29	+ Auszahlungen für den Erwerb von beweglichem Anlagevermögen	0,00	0,00	0,00	0	0
784	30	+ Auszahlungen für den Erwerb von Finanzanlagen	0,00	0,00	0,00	0	0
785	31	+ Auszahlungen für Baumaßnahmen	0,00	0,00	0,00	0	0
786	32	+ Auszahlungen für die Gewährung von Ausleihungen (für Investitionen und Investitionsförderungsmaßnahmen Dritter)	0,00	0,00	0,00	0	0
787	33	+ Sonstige Investitionsauszahlungen	0,00	0,00	0,00	0	0
		34 = Summe der investiven Auszahlungen (= Zeilen 27 bis 33)	0,00	0,00	0,00	0	0
		35 = Saldo aus Investitionstätigkeit (= Zeilen 26 / 34)	0,00	0,00	0,00	0	0
672	35a	Einzahlungen aus fremden Finanzmitteln	0,00	0,00	0,00	0	
772	35b	Auszahlungen aus fremden Finanzmitteln	0,00	0,00	0,00	0	
		35c Saldo aus fremden Finanzmitteln	0,00	0,00	0,00	0	
		36 = Finanzmittelüberschuss/- fehlbetrag (= Zeilen 17 und 35 und 35c)	-253.164,94	-338.853,57	-312.943,88	-25.910	

¹ Es bleibt der Gemeinde unbenommen, kalkulatorische Zinsen nachrichtlich auszuweisen.

² Die fortgeschriebenen Planansätze umfassen:

- den Ansatz des Haushaltsjahres,
- die Veränderungen durch Nachträge,
- die Inanspruchnahme der ein- oder gegenseitigen Deckungsfähigkeit und
- übertragene Ermächtigungen aus Haushaltsvorjahren.

Nicht erfasst vom fortgeschriebenen Planansatz sind die über- und außerplanmäßigen Auszahlungen / Aufwendungen und die zweckgebundenen Mehreinzahlungen / -erträge und entsprechende -auszahlungen nach § 23 Abs. 1 GemHVO-Doppik ins Folgejahr

³ übertragene Ermächtigungen nach § 23 Abs. 1 GemHVO-Doppik ins Folgejahr

Gesamtproduktbereich	3	Soziales und Jugend
Produktbereich	36	Kinder-, Jugend- und Familienhilfe
Produkt	363410	Hilfe für junge Volljährige

⁴ Die Ziffern geben an, in welchen Kontengruppen und Kontenarten veranschlagt wurde.

⁵ laufende Nummerierung der Zeile

⁶ Zinsen sind regelmäßig nur in der Teilergebnisrechnung für den Produktbereich "Allgemeine Finanzwirtschaft" auszuweisen

⁷ Es wird empfohlen, in den Teilfinanzrechnungen die Zeilen 35a bis 35c (bei Ämtern bis 35e) des Musters zur Finanzrechnung auszuweisen.

⁸ In der Teilfinanzrechnung für die Produktgruppe "Sonstige allgemeine Finanzwirtschaft" sind die Zeilen 37 bis 43 des Musters zur Finanzierung auszuweisen

⁹ Angaben zu laufender Nummer 1 bis 17 können entfallen; siehe § 4 Abs. 5 GemHVO-Doppik

Gesamtproduktbereich	3	Soziales und Jugend
Produktbereich	36	Kinder-, Jugend- und Familienhilfe
Produkt	363420	Vorläufige Maßnahmen zum Schutz von Kindern und Jugendlichen

Teilfinanzrechnung^{7,8}

Ein- und Auszahlungsarten			Ergebnis	fortgeschriebener	Ist- Ergebnis	Vergleich Ansatz/Ist	übertragene
			2017	Ansatz	2018	(Spalte.5./	Ermächtigungen ²
			in EUR	2018 ¹	in EUR	Spalte.6)	in EUR
1	2	3	4	5	6	7	8
		laufende Verwaltungstätigkeit⁹					
60	1	Steuern und ähnliche Abgaben	0,00	0,00	0,00	0	
61	2	+ Zuwendungen und allgemeine Umlagen	1.145.219,69	700.000,00	1.970.019,07	-1.270.019	
62	3	+ sonstige Transfereinzahlungen	0,00	0,00	0,00	0	
63	4	+ öffentlich-rechtliche Leistungsentgelte	186.869,09	16.000,00	37.909,62	-21.910	
641-642,646	5	+ privatrechtliche Leistungsentgelte	526,58	100,00	1.210,47	-1.110	
648	6	+ Kostenerstattungen und Kostenumlagen	0,00	0,00	1.572,27	-1.572	
65	7	+ sonstige Einzahlungen	0,00	0,00	0,00	0	
66	8	+ Zinsen und sonstige Finanzeinzahlungen	0,00	0,00	0,00	0	
		9 = Einzahlungen aus laufender Verwaltungstätigkeit	1.332.615,36	716.100,00	2.010.711,43	-1.294.611	
70	10	Personalauszahlungen	0,00	0,00	0,00	0	0
71	11	+ Versorgungsauszahlungen	0,00	0,00	0,00	0	0
72	12	+ Auszahlungen für Sach- und Dienstleistungen	18.479,51	61.810,42	60.608,18	1.202	0
75	13	- Zinsen und sonstige Finanzauszahlungen	0,00	0,00	0,00	0	0
73	14	+ Transferauszahlungen	663.102,99	349.122,48	322.245,19	26.877	0
74	15	+ sonstige Auszahlungen	0,00	600,00	307,75	292	0
		16 = Auszahlungen aus laufender Verwaltungstätigkeit (= Zeilen 10 bis 15)	681.582,50	411.532,90	383.161,12	28.372	0
		17 = Saldo aus laufender Verwaltungstätigkeit (= Zeilen 9 / 16)	651.032,86	304.567,10	1.627.550,31	-1.322.983	
		Investitionstätigkeit					
681	18	Einzahlungen aus Zuweisungen und Zuschüsse für Investitionen und Investitionsförderungsmaßnahmen	0,00	0,00	0,00	0	
682	19	+ Einzahlungen aus der Veräußerung von Grundstücken und Gebäuden	0,00	0,00	0,00	0	
683	20	+ Einzahlungen aus der Veräußerungen von beweglichem Anlagevermögen	0,00	0,00	0,00	0	
684	21	+ Einzahlungen aus der Veräußerungen von Finanzanlagen	0,00	0,00	0,00	0	
685	22	+ Einzahlungen aus der Abwicklung von Baumaßnahmen	0,00	0,00	0,00	0	
686	23	+ Einzahlungen aus Rückflüssen (für Investitionen und Investitionsförderungsmaßnahmen Dritter)	0,00	0,00	0,00	0	
688	24	+ Einzahlungen aus Beiträgen u.ä. Entgelten	0,00	0,00	0,00	0	
689	25	+ sonstige Investitionseinzahlungen	0,00	0,00	0,00	0	
		26 = Summe der investiven Einzahlungen	0,00	0,00	0,00	0	
781	27	Auszahlungen von Zuweisungen und Zuschüssen für Investitionen und Investitionsförderungsmaßnahmen	0,00	0,00	0,00	0	0
782	28	+ Auszahlungen für den Erwerb von Grundstücken und Gebäuden	0,00	0,00	0,00	0	0
783	29	+ Auszahlungen für den Erwerb von beweglichem Anlagevermögen	392,70	17.700,00	0,00	17.700	0
784	30	+ Auszahlungen für den Erwerb von Finanzanlagen	0,00	0,00	0,00	0	0
785	31	+ Auszahlungen für Baumaßnahmen	0,00	0,00	0,00	0	0
786	32	+ Auszahlungen für die Gewährung von Ausleihungen (für Investitionen und Investitionsförderungsmaßnahmen Dritter)	0,00	0,00	0,00	0	0
787	33	+ Sonstige Investitionsauszahlungen	0,00	0,00	0,00	0	0
		34 = Summe der investiven Auszahlungen (= Zeilen 27 bis 33)	392,70	17.700,00	0,00	17.700	0
		35 = Saldo aus Investitionstätigkeit (= Zeilen 26 / 34)	-392,70	-17.700,00	0,00	-17.700	
672	35a	Einzahlungen aus fremden Finanzmitteln	0,00	0,00	0,00	0	
772	35b	Auszahlungen aus fremden Finanzmitteln	0,00	0,00	0,00	0	
		35c Saldo aus fremden Finanzmitteln	0,00	0,00	0,00	0	
		36 = Finanzmittelüberschuss/- fehlbetrag (= Zeilen 17 und 35 und 35c)	650.640,16	286.867,10	1.627.550,31	-1.340.683	

¹ Es bleibt der Gemeinde unbenommen, kalkulatorische Zinsen nachrichtlich auszuweisen.

² Die fortgeschriebenen Planansätze umfassen:

- den Ansatz des Haushaltsjahres,
- die Veränderungen durch Nachträge,
- die Inanspruchnahme der ein- oder gegenseitigen Deckungsfähigkeit und
- übertragene Ermächtigungen aus Haushaltsvorjahren.

Nicht erfasst vom fortgeschriebenen Planansatz sind die über- und außerplanmäßigen Auszahlungen / Aufwendungen und die zweckgebundenen Mehreinzahlungen / -erträge und entsprechende -auszahlungen nach § 23 Abs. 1 GemHVO-Doppik ins Folgejahr

³ übertragene Ermächtigungen nach § 23 Abs. 1 GemHVO-Doppik ins Folgejahr

Gesamtproduktbereich	3	Soziales und Jugend
Produktbereich	36	Kinder-, Jugend- und Familienhilfe
Produkt	363420	Vorläufige Maßnahmen zum Schutz von Kindern und Jugendlichen

⁴ Die Ziffern geben an, in welchen Kontengruppen und Kontenarten veranschlagt wurde.

⁵ laufende Nummerierung der Zeile

⁶ Zinsen sind regelmäßig nur in der Teilergebnisrechnung für den Produktbereich "Allgemeine Finanzwirtschaft" auszuweisen

⁷ Es wird empfohlen, in den Teilfinanzrechnungen die Zeilen 35a bis 35c (bei Ämtern bis 35e) des Musters zur Finanzrechnung auszuweisen.

⁸ In der Teilfinanzrechnung für die Produktgruppe "Sonstige allgemeine Finanzwirtschaft" sind die Zeilen 37 bis 43 des Musters zur Finanzierung auszuweisen

⁹ Angaben zu laufender Nummer 1 bis 17 können entfallen; siehe § 4 Abs. 5 GemHVO-Doppik

Gesamtproduktbereich	3	Soziales und Jugend
Produktbereich	36	Kinder-, Jugend- und Familienhilfe
Produkt	363430	Eingliederungshilfe für seelisch behinderte Kinder und Jugendliche

Teilfinanzrechnung^{7,8}

Ein- und Auszahlungsarten			Ergebnis	fortgeschriebener	Ist- Ergebnis	Vergleich Ansatz/Ist	übertragene
			2017	Ansatz	2018	(Spalte.5./	Ermächtigungen ²
			in EUR	2018 ¹	in EUR	Spalte.6)	in EUR
1	2	3	4	5	6	7	8
		laufende Verwaltungstätigkeit⁹					
60	1	Steuern und ähnliche Abgaben	0,00	0,00	0,00	0	
61	2	+ Zuwendungen und allgemeine Umlagen	0,00	100.000,00	0,00	100.000	
62	3	+ sonstige Transfereinzahlungen	0,00	41.000,00	0,00	41.000	
63	4	+ öffentlich-rechtliche Leistungsentgelte	0,00	0,00	0,00	0	
641-642,646	5	+ privatrechtliche Leistungsentgelte	0,00	0,00	0,00	0	
648	6	+ Kostenerstattungen und Kostenumlagen	0,00	0,00	0,00	0	
65	7	+ sonstige Einzahlungen	0,00	0,00	0,00	0	
66	8	+ Zinsen und sonstige Finanzeinzahlungen	0,00	0,00	0,00	0	
		9 = Einzahlungen aus laufender Verwaltungstätigkeit	0,00	141.000,00	0,00	141.000	
70	10	Personalauszahlungen	0,00	0,00	0,00	0	0
71	11	+ Versorgungsauszahlungen	0,00	0,00	0,00	0	0
72	12	+ Auszahlungen für Sach- und Dienstleistungen	0,00	0,00	0,00	0	0
75	13	- Zinsen und sonstige Finanzauszahlungen	0,00	0,00	0,00	0	0
73	14	+ Transferauszahlungen	0,00	736.547,85	743.303,68	-6.756	0
74	15	+ sonstige Auszahlungen	0,00	0,00	0,00	0	0
		16 = Auszahlungen aus laufender Verwaltungstätigkeit (= Zeilen 10 bis 15)	0,00	736.547,85	743.303,68	-6.756	0
		17 = Saldo aus laufender Verwaltungstätigkeit (= Zeilen 9 / 16)	0,00	-595.547,85	-743.303,68	147.756	
		Investitionstätigkeit					
681	18	Einzahlungen aus Zuweisungen und Zuschüsse für Investitionen und Investitionsförderungsmaßnahmen	0,00	0,00	0,00	0	
682	19	+ Einzahlungen aus der Veräußerung von Grundstücken und Gebäuden	0,00	0,00	0,00	0	
683	20	+ Einzahlungen aus der Veräußerungen von beweglichem Anlagevermögen	0,00	0,00	0,00	0	
684	21	+ Einzahlungen aus der Veräußerungen von Finanzanlagen	0,00	0,00	0,00	0	
685	22	+ Einzahlungen aus der Abwicklung von Baumaßnahmen	0,00	0,00	0,00	0	
686	23	+ Einzahlungen aus Rückflüssen (für Investitionen und Investitionsförderungsmaßnahmen Dritter)	0,00	0,00	0,00	0	
688	24	+ Einzahlungen aus Beiträgen u.ä. Entgelten	0,00	0,00	0,00	0	
689	25	+ sonstige Investitionseinzahlungen	0,00	0,00	0,00	0	
		26 = Summe der investiven Einzahlungen	0,00	0,00	0,00	0	
781	27	Auszahlungen von Zuweisungen und Zuschüssen für Investitionen und Investitionsförderungsmaßnahmen	0,00	0,00	0,00	0	0
782	28	+ Auszahlungen für den Erwerb von Grundstücken und Gebäuden	0,00	0,00	0,00	0	0
783	29	+ Auszahlungen für den Erwerb von beweglichem Anlagevermögen	0,00	0,00	0,00	0	0
784	30	+ Auszahlungen für den Erwerb von Finanzanlagen	0,00	0,00	0,00	0	0
785	31	+ Auszahlungen für Baumaßnahmen	0,00	0,00	0,00	0	0
786	32	+ Auszahlungen für die Gewährung von Ausleihungen (für Investitionen und Investitionsförderungsmaßnahmen Dritter)	0,00	0,00	0,00	0	0
787	33	+ Sonstige Investitionsauszahlungen	0,00	0,00	0,00	0	0
		34 = Summe der investiven Auszahlungen (= Zeilen 27 bis 33)	0,00	0,00	0,00	0	0
		35 = Saldo aus Investitionstätigkeit (= Zeilen 26 / 34)	0,00	0,00	0,00	0	
672	35a	Einzahlungen aus fremden Finanzmitteln	0,00	0,00	0,00	0	
772	35b	Auszahlungen aus fremden Finanzmitteln	0,00	0,00	0,00	0	
		35c Saldo aus fremden Finanzmitteln	0,00	0,00	0,00	0	
		36 = Finanzmittelüberschuss/- fehlbetrag (= Zeilen 17 und 35 und 35c)	0,00	-595.547,85	-743.303,68	147.756	

¹ Es bleibt der Gemeinde unbenommen, kalkulatorische Zinsen nachrichtlich auszuweisen.

² Die fortgeschriebenen Planansätze umfassen:

- den Ansatz des Haushaltsjahres,
- die Veränderungen durch Nachträge,
- die Inanspruchnahme der ein- oder gegenseitigen Deckungsfähigkeit und
- übertragene Ermächtigungen aus Haushaltsvorjahren.

Nicht erfasst vom fortgeschriebenen Planansatz sind die über- und außerplanmäßigen Auszahlungen / Aufwendungen und die zweckgebundenen Mehreinzahlungen / -erträge und entsprechende -auszahlungen nach § 23 Abs. 1 GemHVO-Doppik ins Folgejahr

³ übertragene Ermächtigungen nach § 23 Abs. 1 GemHVO-Doppik ins Folgejahr

Gesamtproduktbereich	3	Soziales und Jugend
Produktbereich	36	Kinder-, Jugend- und Familienhilfe
Produkt	363430	Eingliederungshilfe für seelisch behinderte Kinder und Jugendliche

⁴ Die Ziffern geben an, in welchen Kontengruppen und Kontenarten veranschlagt wurde.

⁵ laufende Nummerierung der Zeile

⁶ Zinsen sind regelmäßig nur in der Teilergebnisrechnung für den Produktbereich "Allgemeine Finanzwirtschaft" auszuweisen

⁷ Es wird empfohlen, in den Teilfinanzrechnungen die Zeilen 35a bis 35c (bei Ämtern bis 35e) des Musters zur Finanzrechnung auszuweisen.

⁸ In der Teilfinanzrechnung für die Produktgruppe "Sonstige allgemeine Finanzwirtschaft" sind die Zeilen 37 bis 43 des Musters zur Finanzierung auszuweisen

⁹ Angaben zu laufender Nummer 1 bis 17 können entfallen; siehe § 4 Abs. 5 GemHVO-Doppik

Gesamtproduktbereich	3	Soziales und Jugend
Produktbereich	36	Kinder-, Jugend- und Familienhilfe
Produkt	365000	Tageseinrichtungen für Kinder

Teilfinanzrechnung^{7,8}

Ein- und Auszahlungsarten			Ergebnis	fortgeschriebener Ansatz	Ist- Ergebnis	Vergleich Ansatz/Ist	übertragene Ermächtigungen ²
			2017	2018 ¹	2018	(Spalte.5./ Spalte.6)	in EUR
1	2	3	4	5	6	7	8
		laufende Verwaltungstätigkeit⁹					
60	1	Steuern und ähnliche Abgaben	0,00	0,00	0,00	0	
61	2	+ Zuwendungen und allgemeine Umlagen	0,00	0,00	0,00	0	
62	3	+ sonstige Transfereinzahlungen	0,00	0,00	0,00	0	
63	4	+ öffentlich-rechtliche Leistungsentgelte	0,00	0,00	0,00	0	
641-642, 646	5	+ privatrechtliche Leistungsentgelte	0,00	0,00	0,00	0	
648	6	+ Kostenerstattungen und Kostenumlagen	0,00	0,00	0,00	0	
65	7	+ sonstige Einzahlungen	0,00	0,00	0,00	0	
66	8	+ Zinsen und sonstige Finanzeinzahlungen	0,00	0,00	0,00	0	
		9 = Einzahlungen aus laufender Verwaltungstätigkeit	0,00	0,00	0,00	0	
70	10	Personalauszahlungen	0,00	0,00	0,00	0	0
71	11	+ Versorgungsauszahlungen	0,00	0,00	0,00	0	0
72	12	+ Auszahlungen für Sach- und Dienstleistungen	0,00	0,00	0,00	0	0
75	13	- Zinsen und sonstige Finanzauszahlungen	0,00	0,00	0,00	0	0
73	14	+ Transferauszahlungen	0,00	0,00	0,00	0	0
74	15	+ sonstige Auszahlungen	0,00	0,00	0,00	0	0
		16 = Auszahlungen aus laufender Verwaltungstätigkeit (= Zeilen 10 bis 15)	0,00	0,00	0,00	0	0
		17 = Saldo aus laufender Verwaltungstätigkeit (= Zeilen 9 / 16)	0,00	0,00	0,00	0	
		Investitionstätigkeit					
681	18	Einzahlungen aus Zuweisungen und Zuschüsse für Investitionen und Investitionsförderungsmaßnahmen	0,00	0,00	0,00	0	
682	19	+ Einzahlungen aus der Veräußerung von Grundstücken und Gebäuden	0,00	0,00	0,00	0	
683	20	+ Einzahlungen aus der Veräußerungen von beweglichem Anlagevermögen	0,00	0,00	0,00	0	
684	21	+ Einzahlungen aus der Veräußerungen von Finanzanlagen	0,00	0,00	0,00	0	
685	22	+ Einzahlungen aus der Abwicklung von Baumaßnahmen	0,00	0,00	0,00	0	
686	23	+ Einzahlungen aus Rückflüssen (für Investitionen und Investitionsförderungsmaßnahmen Dritter)	0,00	0,00	0,00	0	
688	24	+ Einzahlungen aus Beiträgen u.ä. Entgelten	0,00	0,00	0,00	0	
689	25	+ sonstige Investitionseinzahlungen	0,00	0,00	0,00	0	
		26 = Summe der investiven Einzahlungen	0,00	0,00	0,00	0	
781	27	Auszahlungen von Zuweisungen und Zuschüssen für Investitionen und Investitionsförderungsmaßnahmen	0,00	0,00	0,00	0	0
782	28	+ Auszahlungen für den Erwerb von Grundstücken und Gebäuden	0,00	0,00	0,00	0	0
783	29	+ Auszahlungen für den Erwerb von beweglichem Anlagevermögen	0,00	0,00	0,00	0	0
784	30	+ Auszahlungen für den Erwerb von Finanzanlagen	0,00	0,00	0,00	0	0
785	31	+ Auszahlungen für Baumaßnahmen	0,00	0,00	0,00	0	0
786	32	+ Auszahlungen für die Gewährung von Ausleihungen (für Investitionen und Investitionsförderungsmaßnahmen Dritter)	0,00	0,00	0,00	0	0
787	33	+ Sonstige Investitionsauszahlungen	0,00	0,00	0,00	0	0
		34 = Summe der investiven Auszahlungen (= Zeilen 27 bis 33)	0,00	0,00	0,00	0	0
		35 = Saldo aus Investitionstätigkeit (= Zeilen 26 / 34)	0,00	0,00	0,00	0	
672	35a	Einzahlungen aus fremden Finanzmitteln	0,00	0,00	0,00	0	
772	35b	Auszahlungen aus fremden Finanzmitteln	0,00	0,00	0,00	0	
		35c Saldo aus fremden Finanzmitteln	0,00	0,00	0,00	0	
		36 = Finanzmittelüberschuss/- fehlbetrag (= Zeilen 17 und 35 und 35c)	0,00	0,00	0,00	0	

¹ Es bleibt der Gemeinde unbenommen, kalkulatorische Zinsen nachrichtlich auszuweisen.

² Die fortgeschriebenen Planansätze umfassen:

- den Ansatz des Haushaltsjahres,
- die Veränderungen durch Nachträge,
- die Inanspruchnahme der ein- oder gegenseitigen Deckungsfähigkeit und
- übertragene Ermächtigungen aus Haushaltsvorjahren.

Nicht erfasst vom fortgeschriebenen Planansatz sind die über- und außerplanmäßigen Auszahlungen / Aufwendungen und die zweckgebundenen Mehreinzahlungen / -erträge und entsprechende -auszahlungen / -aufwendungen.

³ übertragene Ermächtigungen nach § 23 Abs. 1 GemHVO-Doppik ins Folgejahr

Gesamtproduktbereich	3	Soziales und Jugend
Produktbereich	36	Kinder-, Jugend- und Familienhilfe
Produkt	365000	Tageseinrichtungen für Kinder

⁴ Die Ziffern geben an, in welchen Kontengruppen und Kontenarten veranschlagt wurde.

⁵ laufende Nummerierung der Zeile

⁶ Zinsen sind regelmäßig nur in der Teilergebnisrechnung für den Produktbereich "Allgemeine Finanzwirtschaft" auszuweisen

⁷ Es wird empfohlen, in den Teilfinanzrechnungen die Zeilen 35a bis 35c (bei Ämtern bis 35e) des Musters zur Finanzrechnung auszuweisen.

⁸ In der Teilfinanzrechnung für die Produktgruppe "Sonstige allgemeine Finanzwirtschaft" sind die Zeilen 37 bis 43 des Musters zur Finanzierung auszuweisen

⁹ Angaben zu laufender Nummer 1 bis 17 können entfallen; siehe § 4 Abs. 5 GemHVO-Doppik

Gesamtproduktbereich	3	Soziales und Jugend
Produktbereich	36	Kinder-, Jugend- und Familienhilfe
Produkt	365100	Tageseinrichtungen für Kinder

Teilfinanzrechnung^{7,8}

Ein- und Auszahlungsarten			Ergebnis	fortgeschriebener	Ist- Ergebnis	Vergleich Ansatz/Ist	übertragene
			2017	Ansatz	2018	(Spalte.5./	Ermächtigungen ²
			in EUR	2018 ¹	in EUR	Spalte.6)	in EUR
1	2	3	4	5	6	7	8
		laufende Verwaltungstätigkeit⁹					
60	1	Steuern und ähnliche Abgaben	0,00	0,00	0,00	0	
61	2	+ Zuwendungen und allgemeine Umlagen	1.012.661,22	998.300,00	995.535,67	2.764	
62	3	+ sonstige Transfereinzahlungen	0,00	0,00	0,00	0	
63	4	+ öffentlich-rechtliche Leistungsentgelte	0,00	0,00	0,00	0	
641-642,646	5	+ privatrechtliche Leistungsentgelte	0,00	0,00	0,00	0	
648	6	+ Kostenerstattungen und Kostenumlagen	0,00	0,00	189.925,78	-189.926	
65	7	+ sonstige Einzahlungen	0,00	0,00	0,00	0	
66	8	+ Zinsen und sonstige Finanzeinzahlungen	0,00	0,00	0,00	0	
		9 = Einzahlungen aus laufender Verwaltungstätigkeit	1.012.661,22	998.300,00	1.185.461,45	-187.161	
70	10	Personalauszahlungen	237.702,64	275.071,92	270.684,08	4.388	0
71	11	+ Versorgungsauszahlungen	0,00	0,00	0,00	0	0
72	12	+ Auszahlungen für Sach- und Dienstleistungen	0,00	360.992,49	360.992,49	0	0
75	13	- Zinsen und sonstige Finanzauszahlungen	0,00	0,00	0,00	0	0
73	14	+ Transferauszahlungen	16.499.106,68	16.332.676,47	16.538.160,50	-205.484	0
74	15	+ sonstige Auszahlungen	1.884.405,05	2.582.554,50	2.245.289,93	337.265	0
		16 = Auszahlungen aus laufender Verwaltungstätigkeit (= Zeilen 10 bis 15)	18.621.214,37	19.551.295,38	19.415.127,00	136.168	0
		17 = Saldo aus laufender Verwaltungstätigkeit (= Zeilen 9 / 16)	-17.608.553,15	-18.552.995,38	-18.229.665,55	-323.330	
		Investitionstätigkeit					
681	18	Einzahlungen aus Zuweisungen und Zuschüsse für Investitionen und Investitionsförderungsmaßnahmen	0,00	0,00	0,00	0	
682	19	+ Einzahlungen aus der Veräußerung von Grundstücken und Gebäuden	0,00	0,00	0,00	0	
683	20	+ Einzahlungen aus der Veräußerungen von beweglichem Anlagevermögen	0,00	0,00	0,00	0	
684	21	+ Einzahlungen aus der Veräußerungen von Finanzanlagen	0,00	0,00	0,00	0	
685	22	+ Einzahlungen aus der Abwicklung von Baumaßnahmen	0,00	0,00	0,00	0	
686	23	+ Einzahlungen aus Rückflüssen (für Investitionen und Investitionsförderungsmaßnahmen Dritter)	0,00	0,00	0,00	0	
688	24	+ Einzahlungen aus Beiträgen u.ä. Entgelten	0,00	0,00	0,00	0	
689	25	+ sonstige Investitionseinzahlungen	0,00	0,00	0,00	0	
		26 = Summe der investiven Einzahlungen	0,00	0,00	0,00	0	
781	27	Auszahlungen von Zuweisungen und Zuschüssen für Investitionen und Investitionsförderungsmaßnahmen	1.173.601,87	2.449.486,95	72.595,01	2.376.892	2.424.003
782	28	+ Auszahlungen für den Erwerb von Grundstücken und Gebäuden	0,00	0,00	0,00	0	0
783	29	+ Auszahlungen für den Erwerb von beweglichem Anlagevermögen	0,00	30.990,00	1.190,00	29.800	28.610
784	30	+ Auszahlungen für den Erwerb von Finanzanlagen	0,00	0,00	0,00	0	0
785	31	+ Auszahlungen für Baumaßnahmen	0,00	545.000,00	134.910,00	410.090	367.968
786	32	+ Auszahlungen für die Gewährung von Ausleihungen (für Investitionen und Investitionsförderungsmaßnahmen Dritter)	0,00	0,00	0,00	0	0
787	33	+ Sonstige Investitionsauszahlungen	0,00	0,00	0,00	0	0
		34 = Summe der investiven Auszahlungen (= Zeilen 27 bis 33)	1.173.601,87	3.025.476,95	208.695,01	2.816.782	2.820.581
		35 = Saldo aus Investitionstätigkeit (= Zeilen 26 / 34)	-1.173.601,87	-3.025.476,95	-208.695,01	-2.816.782	
672	35a	Einzahlungen aus fremden Finanzmitteln	0,00	0,00	0,00	0	
772	35b	Auszahlungen aus fremden Finanzmitteln	0,00	0,00	0,00	0	
		35c Saldo aus fremden Finanzmitteln	0,00	0,00	0,00	0	
		36 = Finanzmittelüberschuss/- fehlbetrag (= Zeilen 17 und 35 und 35c)	-18.782.155,02	-21.578.472,33	-18.438.360,56	-3.140.112	

¹ Es bleibt der Gemeinde unbenommen, kalkulatorische Zinsen nachrichtlich auszuweisen.

² Die fortgeschriebenen Planansätze umfassen:

- den Ansatz des Haushaltsjahres,
- die Veränderungen durch Nachträge,
- die Inanspruchnahme der ein- oder gegenseitigen Deckungsfähigkeit und
- übertragene Ermächtigungen aus Haushaltsvorjahren.

Nicht erfasst vom fortgeschriebenen Planansatz sind die über- und außerplanmäßigen Auszahlungen / Aufwendungen und die zweckgebundenen Mehreinzahlungen / -erträge und entsprechende -auszahlungen nach § 23 Abs. 1 GemHVO-Doppik ins Folgejahr

³ übertragene Ermächtigungen nach § 23 Abs. 1 GemHVO-Doppik ins Folgejahr

Gesamtproduktbereich	3	Soziales und Jugend
Produktbereich	36	Kinder-, Jugend- und Familienhilfe
Produkt	365100	Tageseinrichtungen für Kinder

⁴ Die Ziffern geben an, in welchen Kontengruppen und Kontenarten veranschlagt wurde.

⁵ laufende Nummerierung der Zeile

⁶ Zinsen sind regelmäßig nur in der Teilergebnisrechnung für den Produktbereich "Allgemeine Finanzwirtschaft" auszuweisen

⁷ Es wird empfohlen, in den Teilfinanzrechnungen die Zeilen 35a bis 35c (bei Ämtern bis 35e) des Musters zur Finanzrechnung auszuweisen.

⁸ In der Teilfinanzrechnung für die Produktgruppe "Sonstige allgemeine Finanzwirtschaft" sind die Zeilen 37 bis 43 des Musters zur Finanzierung auszuweisen

⁹ Angaben zu laufender Nummer 1 bis 17 können entfallen; siehe § 4 Abs. 5 GemHVO-Doppik

Gesamtproduktbereich	3	Soziales und Jugend
Produktbereich	36	Kinder-, Jugend- und Familienhilfe
Produkt	365200	KR Tageseinrichtungen für Kinder

Teilfinanzrechnung^{7,8}

Ein- und Auszahlungsarten			Ergebnis	fortgeschriebener Ansatz	Ist- Ergebnis	Vergleich Ansatz/Ist	übertragene Ermächtigungen ²
			2017	2018 ¹	2018	(Spalte.5./ Spalte.6)	in EUR
1	2	3	4	5	6	7	8
		laufende Verwaltungstätigkeit⁹					
60	1	Steuern und ähnliche Abgaben	0,00	0,00	0,00	0	
61	2	+ Zuwendungen und allgemeine Umlagen	3.446.447,29	3.232.500,00	3.725.111,45	-492.611	
62	3	+ sonstige Transfereinzahlungen	0,00	0,00	0,00	0	
63	4	+ öffentlich-rechtliche Leistungsentgelte	1.848.596,79	1.916.500,00	1.923.617,36	-7.117	
641-642,646	5	+ privatrechtliche Leistungsentgelte	14.893,29	12.500,00	14.271,54	-1.772	
648	6	+ Kostenerstattungen und Kostenumlagen	154.122,67	120.000,00	209.530,63	-89.531	
65	7	+ sonstige Einzahlungen	0,00	0,00	0,00	0	
66	8	+ Zinsen und sonstige Finanzeinzahlungen	0,00	0,00	0,00	0	
		9 = Einzahlungen aus laufender Verwaltungstätigkeit	5.464.060,04	5.281.500,00	5.872.530,98	-591.031	
70	10	Personalauszahlungen	9.725.067,74	10.488.627,75	10.051.852,90	436.775	0
71	11	+ Versorgungsauszahlungen	0,00	0,00	0,00	0	0
72	12	+ Auszahlungen für Sach- und Dienstleistungen	1.260.008,12	1.708.069,35	1.259.096,11	448.973	0
75	13	- Zinsen und sonstige Finanzauszahlungen	0,00	0,00	0,00	0	0
73	14	+ Transferauszahlungen	0,00	0,00	0,00	0	0
74	15	+ sonstige Auszahlungen	129.843,97	273.738,20	153.291,67	120.447	0
		16 = Auszahlungen aus laufender Verwaltungstätigkeit (= Zeilen 10 bis 15)	11.114.919,83	12.470.435,30	11.464.240,68	1.006.195	0
		17 = Saldo aus laufender Verwaltungstätigkeit (= Zeilen 9 / 16)	-5.650.859,79	-7.188.935,30	-5.591.709,70	-1.597.226	
		Investitionstätigkeit					
681	18	Einzahlungen aus Zuweisungen und Zuschüsse für Investitionen und Investitionsförderungsmaßnahmen	0,00	0,00	315.000,00	-315.000	
682	19	+ Einzahlungen aus der Veräußerung von Grundstücken und Gebäuden	0,00	0,00	0,00	0	
683	20	+ Einzahlungen aus der Veräußerungen von beweglichem Anlagevermögen	0,00	0,00	219,00	-219	
684	21	+ Einzahlungen aus der Veräußerungen von Finanzanlagen	0,00	0,00	0,00	0	
685	22	+ Einzahlungen aus der Abwicklung von Baumaßnahmen	0,00	0,00	0,00	0	
686	23	+ Einzahlungen aus Rückflüssen (für Investitionen und Investitionsförderungsmaßnahmen Dritter)	0,00	0,00	0,00	0	
688	24	+ Einzahlungen aus Beiträgen u.ä. Entgelten	0,00	0,00	0,00	0	
689	25	+ sonstige Investitionseinzahlungen	0,00	0,00	0,00	0	
		26 = Summe der investiven Einzahlungen	0,00	0,00	315.219,00	-315.219	
781	27	Auszahlungen von Zuweisungen und Zuschüssen für Investitionen und Investitionsförderungsmaßnahmen	0,00	0,00	0,00	0	0
782	28	+ Auszahlungen für den Erwerb von Grundstücken und Gebäuden	0,00	0,00	0,00	0	0
783	29	+ Auszahlungen für den Erwerb von beweglichem Anlagevermögen	59.312,40	458.563,55	98.444,12	360.119	283.665
784	30	+ Auszahlungen für den Erwerb von Finanzanlagen	0,00	0,00	0,00	0	0
785	31	+ Auszahlungen für Baumaßnahmen	234.301,40	2.767.355,88	4.110.893,88	-1.343.538	1.415.096
786	32	+ Auszahlungen für die Gewährung von Ausleihungen (für Investitionen und Investitionsförderungsmaßnahmen Dritter)	0,00	0,00	0,00	0	0
787	33	+ Sonstige Investitionsauszahlungen	0,00	0,00	0,00	0	0
		34 = Summe der investiven Auszahlungen (= Zeilen 27 bis 33)	293.613,80	3.225.919,43	4.209.338,00	-983.419	1.698.761
		35 = Saldo aus Investitionstätigkeit (= Zeilen 26 / 34)	-293.613,80	-3.225.919,43	-3.894.119,00	668.200	
672	35a	Einzahlungen aus fremden Finanzmitteln	0,00	0,00	0,00	0	
772	35b	Auszahlungen aus fremden Finanzmitteln	0,00	0,00	0,00	0	
		35c Saldo aus fremden Finanzmitteln	0,00	0,00	0,00	0	
		36 = Finanzmittelüberschuss/- fehlbetrag (= Zeilen 17 und 35 und 35c)	-5.944.473,59	-10.414.854,73	-9.485.828,70	-929.026	

¹ Es bleibt der Gemeinde unbenommen, kalkulatorische Zinsen nachrichtlich auszuweisen.

² Die fortgeschriebenen Planansätze umfassen:

- den Ansatz des Haushaltsjahres,
- die Veränderungen durch Nachträge,
- die Inanspruchnahme der ein- oder gegenseitigen Deckungsfähigkeit und
- übertragene Ermächtigungen aus Haushaltsvorjahren.

Nicht erfasst vom fortgeschriebenen Planansatz sind die über- und außerplanmäßigen Auszahlungen / Aufwendungen und die zweckgebundenen Mehreinzahlungen / -erträge und entsprechende -auszahlungen / -aufwendungen.

³ übertragene Ermächtigungen nach § 23 Abs. 1 GemHVO-Doppik ins Folgejahr

Gesamtproduktbereich	3	Soziales und Jugend
Produktbereich	36	Kinder-, Jugend- und Familienhilfe
Produkt	365200	KR Tageseinrichtungen für Kinder

⁴ Die Ziffern geben an, in welchen Kontengruppen und Kontenarten veranschlagt wurde.

⁵ laufende Nummerierung der Zeile

⁶ Zinsen sind regelmäßig nur in der Teilergebnisrechnung für den Produktbereich "Allgemeine Finanzwirtschaft" auszuweisen

⁷ Es wird empfohlen, in den Teilfinanzrechnungen die Zeilen 35a bis 35c (bei Ämtern bis 35e) des Musters zur Finanzrechnung auszuweisen.

⁸ In der Teilfinanzrechnung für die Produktgruppe "Sonstige allgemeine Finanzwirtschaft" sind die Zeilen 37 bis 43 des Musters zur Finanzierung auszuweisen

⁹ Angaben zu laufender Nummer 1 bis 17 können entfallen; siehe § 4 Abs. 5 GemHVO-Doppik

Gesamtproduktbereich	3	Soziales und Jugend
Produktbereich	36	Kinder-, Jugend- und Familienhilfe
Produkt	366000	Einrichtungen der Jugendarbeit

Teilfinanzrechnung^{7,8}

Ein- und Auszahlungsarten			Ergebnis	fortgeschriebener Ansatz	Ist- Ergebnis	Vergleich Ansatz/Ist	übertragene Ermächtigungen ²
			2017	2018 ¹	2018	(Spalte.5./ Spalte.6)	in EUR
1	2	3	4	5	6	7	8
		laufende Verwaltungstätigkeit⁹					
60	1	Steuern und ähnliche Abgaben	0,00	0,00	0,00	0	
61	2	+ Zuwendungen und allgemeine Umlagen	0,00	0,00	0,00	0	
62	3	+ sonstige Transfereinzahlungen	0,00	0,00	0,00	0	
63	4	+ öffentlich-rechtliche Leistungsentgelte	11.054,57	100,00	14.480,50	-14.381	
641-642,646	5	+ privatrechtliche Leistungsentgelte	8.255,31	6.600,00	8.637,87	-2.038	
648	6	+ Kostenerstattungen und Kostenumlagen	164.418,23	255.800,00	458.774,27	-202.974	
65	7	+ sonstige Einzahlungen	0,00	0,00	0,00	0	
66	8	+ Zinsen und sonstige Finanzeinzahlungen	0,00	0,00	0,00	0	
		9 = Einzahlungen aus laufender Verwaltungstätigkeit	183.728,11	262.500,00	481.892,64	-219.393	
70	10	Personalauszahlungen	2.308.933,18	2.308.207,83	2.294.585,34	13.622	0
71	11	+ Versorgungsauszahlungen	0,00	0,00	0,00	0	0
72	12	+ Auszahlungen für Sach- und Dienstleistungen	145.308,52	250.867,01	238.243,91	12.623	12.500
75	13	- Zinsen und sonstige Finanzauszahlungen	0,00	0,00	0,00	0	0
73	14	+ Transferauszahlungen	266.102,23	163.377,66	170.925,25	-7.548	0
74	15	+ sonstige Auszahlungen	26.566,88	23.900,29	23.945,14	-45	0
		16 = Auszahlungen aus laufender Verwaltungstätigkeit (= Zeilen 10 bis 15)	2.746.910,81	2.746.352,79	2.727.699,64	18.653	12.500
		17 = Saldo aus laufender Verwaltungstätigkeit (= Zeilen 9 / 16)	-2.563.182,70	-2.483.852,79	-2.245.807,00	-238.046	
		Investitionstätigkeit					
681	18	Einzahlungen aus Zuweisungen und Zuschüsse für Investitionen und Investitionsförderungsmaßnahmen	0,00	0,00	0,00	0	
682	19	+ Einzahlungen aus der Veräußerung von Grundstücken und Gebäuden	0,00	0,00	0,00	0	
683	20	+ Einzahlungen aus der Veräußerungen von beweglichem Anlagevermögen	0,00	0,00	0,00	0	
684	21	+ Einzahlungen aus der Veräußerungen von Finanzanlagen	0,00	0,00	0,00	0	
685	22	+ Einzahlungen aus der Abwicklung von Baumaßnahmen	0,00	0,00	0,00	0	
686	23	+ Einzahlungen aus Rückflüssen (für Investitionen und Investitionsförderungsmaßnahmen Dritter)	0,00	0,00	0,00	0	
688	24	+ Einzahlungen aus Beiträgen u.ä. Entgelten	0,00	0,00	0,00	0	
689	25	+ sonstige Investitionseinzahlungen	0,00	0,00	0,00	0	
		26 = Summe der investiven Einzahlungen	0,00	0,00	0,00	0	
781	27	Auszahlungen von Zuweisungen und Zuschüssen für Investitionen und Investitionsförderungsmaßnahmen	0,00	0,00	0,00	0	0
782	28	+ Auszahlungen für den Erwerb von Grundstücken und Gebäuden	0,00	0,00	0,00	0	0
783	29	+ Auszahlungen für den Erwerb von beweglichem Anlagevermögen	18.942,60	30.700,00	22.412,02	8.288	0
784	30	+ Auszahlungen für den Erwerb von Finanzanlagen	0,00	0,00	0,00	0	0
785	31	+ Auszahlungen für Baumaßnahmen	0,00	4.400,00	0,00	4.400	0
786	32	+ Auszahlungen für die Gewährung von Ausleihungen (für Investitionen und Investitionsförderungsmaßnahmen Dritter)	0,00	0,00	0,00	0	0
787	33	+ Sonstige Investitionsauszahlungen	0,00	0,00	0,00	0	0
		34 = Summe der investiven Auszahlungen (= Zeilen 27 bis 33)	18.942,60	35.100,00	22.412,02	12.688	0
		35 = Saldo aus Investitionstätigkeit (= Zeilen 26 / 34)	-18.942,60	-35.100,00	-22.412,02	-12.688	
672	35a	Einzahlungen aus fremden Finanzmitteln	0,00	0,00	0,00	0	
772	35b	Auszahlungen aus fremden Finanzmitteln	0,00	0,00	0,00	0	
		35c Saldo aus fremden Finanzmitteln	0,00	0,00	0,00	0	
		36 = Finanzmittelüberschuss/- fehlbetrag (= Zeilen 17 und 35 und 35c)	-2.582.125,30	-2.518.952,79	-2.268.219,02	-250.734	

¹ Es bleibt der Gemeinde unbenommen, kalkulatorische Zinsen nachrichtlich auszuweisen.

² Die fortgeschriebenen Planansätze umfassen:

- den Ansatz des Haushaltsjahres,
- die Veränderungen durch Nachträge,
- die Inanspruchnahme der ein- oder gegenseitigen Deckungsfähigkeit und
- übertragene Ermächtigungen aus Haushaltsvorjahren.

Nicht erfasst vom fortgeschriebenen Planansatz sind die über- und außerplanmäßigen Auszahlungen / Aufwendungen und die zweckgebundenen Mehreinzahlungen / -erträge und entsprechende -auszahlungen nach § 23 Abs. 1 GemHVO-Doppik ins Folgejahr

³ übertragene Ermächtigungen nach § 23 Abs. 1 GemHVO-Doppik ins Folgejahr

Gesamtproduktbereich	3	Soziales und Jugend
Produktbereich	36	Kinder-, Jugend- und Familienhilfe
Produkt	366000	Einrichtungen der Jugendarbeit

⁴ Die Ziffern geben an, in welchen Kontengruppen und Kontenarten veranschlagt wurde.

⁵ laufende Nummerierung der Zeile

⁶ Zinsen sind regelmäßig nur in der Teilergebnisrechnung für den Produktbereich "Allgemeine Finanzwirtschaft" auszuweisen

⁷ Es wird empfohlen, in den Teilfinanzrechnungen die Zeilen 35a bis 35c (bei Ämtern bis 35e) des Musters zur Finanzrechnung auszuweisen.

⁸ In der Teilfinanzrechnung für die Produktgruppe "Sonstige allgemeine Finanzwirtschaft" sind die Zeilen 37 bis 43 des Musters zur Finanzierung auszuweisen

⁹ Angaben zu laufender Nummer 1 bis 17 können entfallen; siehe § 4 Abs. 5 GemHVO-Doppik

Gesamtproduktbereich	4	Gesundheit und Sport
Produktbereich	42	Sportförderung
Produkt	421000	Förderung des Sports

Teilfinanzrechnung^{7,8}

Ein- und Auszahlungsarten			Ergebnis	fortgeschriebener Ansatz	Ist- Ergebnis	Vergleich Ansatz/Ist	übertragene Ermächtigungen ²
			2017	2018 ¹	2018	(Spalte.5./ Spalte.6)	in EUR
1	2	3	4	5	6	7	8
		laufende Verwaltungstätigkeit⁹					
60	1	Steuern und ähnliche Abgaben	0,00	0,00	0,00	0	
61	2	+ Zuwendungen und allgemeine Umlagen	0,00	0,00	0,00	0	
62	3	+ sonstige Transfereinzahlungen	0,00	0,00	0,00	0	
63	4	+ öffentlich-rechtliche Leistungsentgelte	0,00	0,00	0,00	0	
641-642,646	5	+ privatrechtliche Leistungsentgelte	0,00	0,00	0,00	0	
648	6	+ Kostenerstattungen und Kostenumlagen	40.000,00	4.000,00	6.120,00	-2.120	
65	7	+ sonstige Einzahlungen	0,00	0,00	18.611,35	-18.611	
66	8	+ Zinsen und sonstige Finanzeinzahlungen	0,00	0,00	0,00	0	
		9 = Einzahlungen aus laufender Verwaltungstätigkeit	40.000,00	4.000,00	24.731,35	-20.731	
70	10	Personalauszahlungen	97.874,78	141.961,16	139.413,00	2.548	0
71	11	+ Versorgungsauszahlungen	0,00	0,00	0,00	0	0
72	12	+ Auszahlungen für Sach- und Dienstleistungen	24.312,87	24.300,00	23.534,27	766	0
75	13	- Zinsen und sonstige Finanzauszahlungen	0,00	0,00	0,00	0	0
73	14	+ Transferauszahlungen	691.722,13	718.500,00	635.178,69	83.321	0
74	15	+ sonstige Auszahlungen	404.424,24	142.000,00	142.000,00	0	0
		16 = Auszahlungen aus laufender Verwaltungstätigkeit (= Zeilen 10 bis 15)	1.218.334,02	1.026.761,16	940.125,96	86.635	0
		17 = Saldo aus laufender Verwaltungstätigkeit (= Zeilen 9 / 16)	-1.178.334,02	-1.022.761,16	-915.394,61	-107.367	
		Investitionstätigkeit					
681	18	Einzahlungen aus Zuweisungen und Zuschüsse für Investitionen und Investitionsförderungsmaßnahmen	0,00	0,00	0,00	0	
682	19	+ Einzahlungen aus der Veräußerung von Grundstücken und Gebäuden	0,00	0,00	0,00	0	
683	20	+ Einzahlungen aus der Veräußerungen von beweglichem Anlagevermögen	0,00	0,00	0,00	0	
684	21	+ Einzahlungen aus der Veräußerungen von Finanzanlagen	0,00	0,00	0,00	0	
685	22	+ Einzahlungen aus der Abwicklung von Baumaßnahmen	0,00	0,00	0,00	0	
686	23	+ Einzahlungen aus Rückflüssen (für Investitionen und Investitionsförderungsmaßnahmen Dritter)	0,00	0,00	0,00	0	
688	24	+ Einzahlungen aus Beiträgen u.ä. Entgelten	0,00	0,00	0,00	0	
689	25	+ sonstige Investitionseinzahlungen	0,00	0,00	0,00	0	
		26 = Summe der investiven Einzahlungen	0,00	0,00	0,00	0	
781	27	Auszahlungen von Zuweisungen und Zuschüssen für Investitionen und Investitionsförderungsmaßnahmen	364.856,20	50.000,00	6.698,82	43.301	0
782	28	+ Auszahlungen für den Erwerb von Grundstücken und Gebäuden	0,00	0,00	0,00	0	0
783	29	+ Auszahlungen für den Erwerb von beweglichem Anlagevermögen	0,00	0,00	0,00	0	0
784	30	+ Auszahlungen für den Erwerb von Finanzanlagen	0,00	0,00	0,00	0	0
785	31	+ Auszahlungen für Baumaßnahmen	0,00	0,00	0,00	0	0
786	32	+ Auszahlungen für die Gewährung von Ausleihungen (für Investitionen und Investitionsförderungsmaßnahmen Dritter)	0,00	0,00	0,00	0	0
787	33	+ Sonstige Investitionsauszahlungen	0,00	0,00	0,00	0	0
		34 = Summe der investiven Auszahlungen (= Zeilen 27 bis 33)	364.856,20	50.000,00	6.698,82	43.301	0
		35 = Saldo aus Investitionstätigkeit (= Zeilen 26 / 34)	-364.856,20	-50.000,00	-6.698,82	-43.301	
672	35a	Einzahlungen aus fremden Finanzmitteln	0,00	0,00	0,00	0	
772	35b	Auszahlungen aus fremden Finanzmitteln	0,00	0,00	0,00	0	
		35c Saldo aus fremden Finanzmitteln	0,00	0,00	0,00	0	
		36 = Finanzmittelüberschuss/- fehlbetrag (= Zeilen 17 und 35 und 35c)	-1.543.190,22	-1.072.761,16	-922.093,43	-150.668	

¹ Es bleibt der Gemeinde unbenommen, kalkulatorische Zinsen nachrichtlich auszuweisen.

² Die fortgeschriebenen Planansätze umfassen:

- den Ansatz des Haushaltsjahres,
- die Veränderungen durch Nachträge,
- die Inanspruchnahme der ein- oder gegenseitigen Deckungsfähigkeit und
- übertragene Ermächtigungen aus Haushaltsvorjahren.

Nicht erfasst vom fortgeschriebenen Planansatz sind die über- und außerplanmäßigen Auszahlungen / Aufwendungen und die zweckgebundenen Mehreinzahlungen / -erträge und entsprechende -auszahlungen nach § 23 Abs. 1 GemHVO-Doppik ins Folgejahr

³ übertragene Ermächtigungen nach § 23 Abs. 1 GemHVO-Doppik ins Folgejahr

Gesamtproduktbereich	4	Gesundheit und Sport
Produktbereich	42	Sportförderung
Produkt	421000	Förderung des Sports

⁴ Die Ziffern geben an, in welchen Kontengruppen und Kontenarten veranschlagt wurde.

⁵ laufende Nummerierung der Zeile

⁶ Zinsen sind regelmäßig nur in der Teilergebnisrechnung für den Produktbereich "Allgemeine Finanzwirtschaft" auszuweisen

⁷ Es wird empfohlen, in den Teilfinanzrechnungen die Zeilen 35a bis 35c (bei Ämtern bis 35e) des Musters zur Finanzrechnung auszuweisen.

⁸ In der Teilfinanzrechnung für die Produktgruppe "Sonstige allgemeine Finanzwirtschaft" sind die Zeilen 37 bis 43 des Musters zur Finanzierung auszuweisen

⁹ Angaben zu laufender Nummer 1 bis 17 können entfallen; siehe § 4 Abs. 5 GemHVO-Doppik

Gesamtproduktbereich	4	Gesundheit und Sport
Produktbereich	42	Sportförderung
Produkt	424000	Sportstätten

Teilfinanzrechnung^{7,8}

Ein- und Auszahlungsarten			Ergebnis	fortgeschriebener Ansatz	Ist- Ergebnis	Vergleich Ansatz/Ist	übertragene Ermächtigungen ²
			2017	2018 ¹	2018	(Spalte.5./ Spate.6)	in EUR
1	2	3	4	5	6	7	8
		laufende Verwaltungstätigkeit⁹					
60	1	Steuern und ähnliche Abgaben	0,00	0,00	0,00	0	
61	2	+ Zuwendungen und allgemeine Umlagen	0,00	0,00	0,00	0	
62	3	+ sonstige Transfereinzahlungen	0,00	0,00	0,00	0	
63	4	+ öffentlich-rechtliche Leistungsentgelte	0,00	0,00	0,00	0	
641-642,646	5	+ privatrechtliche Leistungsentgelte	399,84	0,00	0,00	0	
648	6	+ Kostenerstattungen und Kostenumlagen	15.818,78	23.900,00	28.935,59	-5.036	
65	7	+ sonstige Einzahlungen	0,00	0,00	0,00	0	
66	8	+ Zinsen und sonstige Finanzeinzahlungen	0,00	0,00	0,00	0	
		9 = Einzahlungen aus laufender Verwaltungstätigkeit	16.218,62	23.900,00	28.935,59	-5.036	
70	10	Personalauszahlungen	31.035,69	42.259,18	41.502,81	756	0
71	11	+ Versorgungsauszahlungen	0,00	0,00	0,00	0	0
72	12	+ Auszahlungen für Sach- und Dienstleistungen	324.772,43	336.707,62	343.762,26	-7.055	9.077
75	13	- Zinsen und sonstige Finanzauszahlungen	0,00	0,00	0,00	0	0
73	14	+ Transferauszahlungen	0,00	0,00	0,00	0	0
74	15	+ sonstige Auszahlungen	4.988,95	91.117,86	6.274,34	84.844	0
		16 = Auszahlungen aus laufender Verwaltungstätigkeit (= Zeilen 10 bis 15)	360.797,07	470.084,66	391.539,41	78.545	9.077
		17 = Saldo aus laufender Verwaltungstätigkeit (= Zeilen 9 / 16)	-344.578,45	-446.184,66	-362.603,82	-83.581	
		Investitionstätigkeit					
681	18	Einzahlungen aus Zuweisungen und Zuschüsse für Investitionen und Investitionsförderungsmaßnahmen	0,00	240.000,00	450.000,00	-210.000	
682	19	+ Einzahlungen aus der Veräußerung von Grundstücken und Gebäuden	0,00	0,00	0,00	0	
683	20	+ Einzahlungen aus der Veräußerungen von beweglichem Anlagevermögen	0,00	0,00	0,00	0	
684	21	+ Einzahlungen aus der Veräußerungen von Finanzanlagen	0,00	0,00	0,00	0	
685	22	+ Einzahlungen aus der Abwicklung von Baumaßnahmen	0,00	0,00	0,00	0	
686	23	+ Einzahlungen aus Rückflüssen (für Investitionen und Investitionsförderungsmaßnahmen Dritter)	0,00	0,00	0,00	0	
688	24	+ Einzahlungen aus Beiträgen u.ä. Entgelten	0,00	0,00	0,00	0	
689	25	+ sonstige Investitionseinzahlungen	0,00	0,00	0,00	0	
		26 = Summe der investiven Einzahlungen	0,00	240.000,00	450.000,00	-210.000	
781	27	Auszahlungen von Zuweisungen und Zuschüssen für Investitionen und Investitionsförderungsmaßnahmen	0,00	380.000,00	0,00	380.000	380.000
782	28	+ Auszahlungen für den Erwerb von Grundstücken und Gebäuden	0,00	0,00	0,00	0	0
783	29	+ Auszahlungen für den Erwerb von beweglichem Anlagevermögen	0,00	0,00	0,00	0	0
784	30	+ Auszahlungen für den Erwerb von Finanzanlagen	0,00	0,00	0,00	0	0
785	31	+ Auszahlungen für Baumaßnahmen	240.635,62	2.011.923,24	905.925,52	1.105.998	1.105.998
786	32	+ Auszahlungen für die Gewährung von Ausleihungen (für Investitionen und Investitionsförderungsmaßnahmen Dritter)	0,00	0,00	0,00	0	0
787	33	+ Sonstige Investitionsauszahlungen	0,00	0,00	0,00	0	0
		34 = Summe der investiven Auszahlungen (= Zeilen 27 bis 33)	240.635,62	2.391.923,24	905.925,52	1.485.998	1.485.998
		35 = Saldo aus Investitionstätigkeit (= Zeilen 26 / 34)	-240.635,62	-2.151.923,24	-455.925,52	-1.695.998	
672	35a	Einzahlungen aus fremden Finanzmitteln	0,00	0,00	0,00	0	
772	35b	Auszahlungen aus fremden Finanzmitteln	0,00	0,00	0,00	0	
		35c Saldo aus fremden Finanzmitteln	0,00	0,00	0,00	0	
		36 = Finanzmittelüberschuss/- fehlbetrag (= Zeilen 17 und 35 und 35c)	-585.214,07	-2.598.107,90	-818.529,34	-1.779.579	

¹ Es bleibt der Gemeinde unbenommen, kalkulatorische Zinsen nachrichtlich auszuweisen.

² Die fortgeschriebenen Planansätze umfassen:

- den Ansatz des Haushaltsjahres,
- die Veränderungen durch Nachträge,
- die Inanspruchnahme der ein- oder gegenseitigen Deckungsfähigkeit und
- übertragene Ermächtigungen aus Haushaltsvorjahren.

Nicht erfasst vom fortgeschriebenen Planansatz sind die über- und außerplanmäßigen Auszahlungen / Aufwendungen und die zweckgebundenen Mehreinzahlungen / -erträge und entsprechende -auszahlungen / -aufwendungen.

³ übertragene Ermächtigungen nach § 23 Abs. 1 GemHVO-Doppik ins Folgejahr

Gesamtproduktbereich	4	Gesundheit und Sport
Produktbereich	42	Sportförderung
Produkt	424000	Sportstätten

⁴ Die Ziffern geben an, in welchen Kontengruppen und Kontenarten veranschlagt wurde.

⁵ laufende Nummerierung der Zeile

⁶ Zinsen sind regelmäßig nur in der Teilergebnisrechnung für den Produktbereich "Allgemeine Finanzwirtschaft" auszuweisen

⁷ Es wird empfohlen, in den Teilfinanzrechnungen die Zeilen 35a bis 35c (bei Ämtern bis 35e) des Musters zur Finanzrechnung auszuweisen.

⁸ In der Teilfinanzrechnung für die Produktgruppe "Sonstige allgemeine Finanzwirtschaft" sind die Zeilen 37 bis 43 des Musters zur Finanzierung auszuweisen

⁹ Angaben zu laufender Nummer 1 bis 17 können entfallen; siehe § 4 Abs. 5 GemHVO-Doppik

Gesamtproduktbereich	5	Gestaltung der Umwelt
Produktbereich	51	Räumliche Planung und Entwicklung
Produkt	511100	Räumliche Planungs- und Entwicklungsmaßnahmen

Teilfinanzrechnung^{7,8}

Ein- und Auszahlungsarten			Ergebnis	fortgeschriebener Ansatz	Ist- Ergebnis	Vergleich Ansatz/Ist	übertragene Ermächtigungen ²
			2017	2018 ¹	2018	(Spalte.5./ Spalte.6)	in EUR
1	2	3	4	5	6	7	8
		laufende Verwaltungstätigkeit⁹					
60	1	Steuern und ähnliche Abgaben	0,00	0,00	0,00	0	
61	2	+ Zuwendungen und allgemeine Umlagen	12.798,45	15.000,00	9.750,00	5.250	
62	3	+ sonstige Transfereinzahlungen	0,00	0,00	0,00	0	
63	4	+ öffentlich-rechtliche Leistungsentgelte	37.464,00	20.000,00	27.979,69	-7.980	
641-642,646	5	+ privatrechtliche Leistungsentgelte	0,00	0,00	0,00	0	
648	6	+ Kostenerstattungen und Kostenumlagen	110.775,88	150.000,00	50.718,68	99.281	
65	7	+ sonstige Einzahlungen	0,00	0,00	0,02	0	
66	8	+ Zinsen und sonstige Finanzeinzahlungen	0,00	0,00	0,00	0	
		9 = Einzahlungen aus laufender Verwaltungstätigkeit	161.038,33	185.000,00	88.448,39	96.552	
70	10	Personalauszahlungen	1.030.820,61	1.039.356,53	1.022.963,99	16.393	0
71	11	+ Versorgungsauszahlungen	0,00	0,00	0,00	0	0
72	12	+ Auszahlungen für Sach- und Dienstleistungen	17.468,80	11.022,84	10.435,44	587	0
75	13	- Zinsen und sonstige Finanzauszahlungen	0,00	0,00	0,00	0	0
73	14	+ Transferauszahlungen	0,00	0,00	0,00	0	0
74	15	+ sonstige Auszahlungen	375.621,07	416.705,66	290.477,08	126.229	0
		16 = Auszahlungen aus laufender Verwaltungstätigkeit (= Zeilen 10 bis 15)	1.423.910,48	1.467.085,03	1.323.876,51	143.209	0
		17 = Saldo aus laufender Verwaltungstätigkeit (= Zeilen 9 / 16)	-1.262.872,15	-1.282.085,03	-1.235.428,12	-46.657	
		Investitionstätigkeit					
681	18	Einzahlungen aus Zuweisungen und Zuschüsse für Investitionen und Investitionsförderungsmaßnahmen	0,00	0,00	0,00	0	
682	19	+ Einzahlungen aus der Veräußerung von Grundstücken und Gebäuden	0,00	0,00	0,00	0	
683	20	+ Einzahlungen aus der Veräußerungen von beweglichem Anlagevermögen	0,00	0,00	0,00	0	
684	21	+ Einzahlungen aus der Veräußerungen von Finanzanlagen	0,00	0,00	0,00	0	
685	22	+ Einzahlungen aus der Abwicklung von Baumaßnahmen	0,00	0,00	0,00	0	
686	23	+ Einzahlungen aus Rückflüssen (für Investitionen und Investitionsförderungsmaßnahmen Dritter)	0,00	0,00	0,00	0	
688	24	+ Einzahlungen aus Beiträgen u.ä. Entgelten	0,00	0,00	0,00	0	
689	25	+ sonstige Investitionseinzahlungen	0,00	0,00	0,00	0	
		26 = Summe der investiven Einzahlungen	0,00	0,00	0,00	0	
781	27	Auszahlungen von Zuweisungen und Zuschüssen für Investitionen und Investitionsförderungsmaßnahmen	0,00	0,00	0,00	0	0
782	28	+ Auszahlungen für den Erwerb von Grundstücken und Gebäuden	0,00	0,00	0,00	0	0
783	29	+ Auszahlungen für den Erwerb von beweglichem Anlagevermögen	547,40	0,00	0,00	0	0
784	30	+ Auszahlungen für den Erwerb von Finanzanlagen	0,00	0,00	0,00	0	0
785	31	+ Auszahlungen für Baumaßnahmen	0,00	0,00	0,00	0	0
786	32	+ Auszahlungen für die Gewährung von Ausleihungen (für Investitionen und Investitionsförderungsmaßnahmen Dritter)	0,00	0,00	0,00	0	0
787	33	+ Sonstige Investitionsauszahlungen	0,00	0,00	0,00	0	0
		34 = Summe der investiven Auszahlungen (= Zeilen 27 bis 33)	547,40	0,00	0,00	0	0
		35 = Saldo aus Investitionstätigkeit (= Zeilen 26 / 34)	-547,40	0,00	0,00	0	0
672	35a	Einzahlungen aus fremden Finanzmitteln	84.496,06	0,00	80.276,25	-80.276	
772	35b	Auszahlungen aus fremden Finanzmitteln	74.214,31	0,00	106.862,79	-106.863	
		35c Saldo aus fremden Finanzmitteln	10.281,75	0,00	-26.586,54	26.587	
		36 = Finanzmittelüberschuss/- fehlbetrag (= Zeilen 17 und 35 und 35c)	-1.253.137,80	-1.282.085,03	-1.262.014,66	-20.070	

¹ Es bleibt der Gemeinde unbenommen, kalkulatorische Zinsen nachrichtlich auszuweisen.

² Die fortgeschriebenen Planansätze umfassen:

- den Ansatz des Haushaltsjahres,
- die Veränderungen durch Nachträge,
- die Inanspruchnahme der ein- oder gegenseitigen Deckungsfähigkeit und
- übertragene Ermächtigungen aus Haushaltsvorjahren.

Nicht erfasst vom fortgeschriebenen Planansatz sind die über- und außerplanmäßigen Auszahlungen / Aufwendungen und die zweckgebundenen Mehreinzahlungen / -erträge und entsprechende -auszahlungen / -aufwendungen.

³ übertragene Ermächtigungen nach § 23 Abs. 1 GemHVO-Doppik ins Folgejahr

Gesamtproduktbereich	5	Gestaltung der Umwelt
Produktbereich	51	Räumliche Planung und Entwicklung
Produkt	511100	Räumliche Planungs- und Entwicklungsmaßnahmen

⁴ Die Ziffern geben an, in welchen Kontengruppen und Kontenarten veranschlagt wurde.

⁵ laufende Nummerierung der Zeile

⁶ Zinsen sind regelmäßig nur in der Teilergebnisrechnung für den Produktbereich "Allgemeine Finanzwirtschaft" auszuweisen

⁷ Es wird empfohlen, in den Teilfinanzrechnungen die Zeilen 35a bis 35c (bei Ämtern bis 35e) des Musters zur Finanzrechnung auszuweisen.

⁸ In der Teilfinanzrechnung für die Produktgruppe "Sonstige allgemeine Finanzwirtschaft" sind die Zeilen 37 bis 43 des Musters zur Finanzierung auszuweisen

⁹ Angaben zu laufender Nummer 1 bis 17 können entfallen; siehe § 4 Abs. 5 GemHVO-Doppik

Gesamtproduktbereich	5	Gestaltung der Umwelt
Produktbereich	51	Räumliche Planung und Entwicklung
Produkt	511200	Vermessung

Teilfinanzrechnung^{7,8}

Ein- und Auszahlungsarten			Ergebnis	fortgeschriebener Ansatz	Ist- Ergebnis	Vergleich Ansatz/Ist	übertragene Ermächtigungen ²
			2017	2018 ¹	2018	(Spalte.5./ Spalte.6)	in EUR
1	2	3	4	5	6	7	8
		laufende Verwaltungstätigkeit⁹					
60	1	Steuern und ähnliche Abgaben	0,00	0,00	0,00	0	
61	2	+ Zuwendungen und allgemeine Umlagen	0,00	0,00	0,00	0	
62	3	+ sonstige Transfereinzahlungen	0,00	0,00	0,00	0	
63	4	+ öffentlich-rechtliche Leistungsentgelte	0,00	0,00	0,00	0	
641-642,646	5	+ privatrechtliche Leistungsentgelte	0,00	0,00	0,00	0	
648	6	+ Kostenerstattungen und Kostenumlagen	0,00	0,00	0,00	0	
65	7	+ sonstige Einzahlungen	0,00	0,00	0,00	0	
66	8	+ Zinsen und sonstige Finanzeinzahlungen	0,00	0,00	0,00	0	
		9 = Einzahlungen aus laufender Verwaltungstätigkeit	0,00	0,00	0,00	0	
70	10	Personalauszahlungen	212.986,15	274.037,11	269.849,28	4.188	0
71	11	+ Versorgungsauszahlungen	0,00	0,00	0,00	0	0
72	12	+ Auszahlungen für Sach- und Dienstleistungen	12.171,04	13.172,25	7.155,43	6.017	0
75	13	- Zinsen und sonstige Finanzauszahlungen	0,00	0,00	0,00	0	0
73	14	+ Transferauszahlungen	0,00	0,00	0,00	0	0
74	15	+ sonstige Auszahlungen	0,00	0,00	0,00	0	0
		16 = Auszahlungen aus laufender Verwaltungstätigkeit (= Zeilen 10 bis 15)	225.157,19	287.209,36	277.004,71	10.205	0
		17 = Saldo aus laufender Verwaltungstätigkeit (= Zeilen 9 / 16)	-225.157,19	-287.209,36	-277.004,71	-10.205	
		Investitionstätigkeit					
681	18	Einzahlungen aus Zuweisungen und Zuschüsse für Investitionen und Investitionsförderungsmaßnahmen	0,00	0,00	0,00	0	
682	19	+ Einzahlungen aus der Veräußerung von Grundstücken und Gebäuden	0,00	0,00	0,00	0	
683	20	+ Einzahlungen aus der Veräußerungen von beweglichem Anlagevermögen	0,00	0,00	0,00	0	
684	21	+ Einzahlungen aus der Veräußerungen von Finanzanlagen	0,00	0,00	0,00	0	
685	22	+ Einzahlungen aus der Abwicklung von Baumaßnahmen	0,00	0,00	0,00	0	
686	23	+ Einzahlungen aus Rückflüssen (für Investitionen und Investitionsförderungsmaßnahmen Dritter)	0,00	0,00	0,00	0	
688	24	+ Einzahlungen aus Beiträgen u.ä. Entgelten	0,00	0,00	0,00	0	
689	25	+ sonstige Investitionseinzahlungen	0,00	0,00	0,00	0	
		26 = Summe der investiven Einzahlungen	0,00	0,00	0,00	0	
781	27	Auszahlungen von Zuweisungen und Zuschüssen für Investitionen und Investitionsförderungsmaßnahmen	0,00	0,00	0,00	0	0
782	28	+ Auszahlungen für den Erwerb von Grundstücken und Gebäuden	0,00	0,00	0,00	0	0
783	29	+ Auszahlungen für den Erwerb von beweglichem Anlagevermögen	0,00	37.220,77	30.046,86	7.174	7.174
784	30	+ Auszahlungen für den Erwerb von Finanzanlagen	0,00	0,00	0,00	0	0
785	31	+ Auszahlungen für Baumaßnahmen	0,00	0,00	0,00	0	0
786	32	+ Auszahlungen für die Gewährung von Ausleihungen (für Investitionen und Investitionsförderungsmaßnahmen Dritter)	0,00	0,00	0,00	0	0
787	33	+ Sonstige Investitionsauszahlungen	0,00	0,00	0,00	0	0
		34 = Summe der investiven Auszahlungen (= Zeilen 27 bis 33)	0,00	37.220,77	30.046,86	7.174	7.174
		35 = Saldo aus Investitionstätigkeit (= Zeilen 26 / 34)	0,00	-37.220,77	-30.046,86	-7.174	
672	35a	Einzahlungen aus fremden Finanzmitteln	989,40	0,00	0,00	0	
772	35b	Auszahlungen aus fremden Finanzmitteln	0,00	0,00	0,00	0	
		35c Saldo aus fremden Finanzmitteln	989,40	0,00	0,00	0	
		36 = Finanzmittelüberschuss/- fehlbetrag (= Zeilen 17 und 35 und 35c)	-224.167,79	-324.430,13	-307.051,57	-17.379	

¹ Es bleibt der Gemeinde unbenommen, kalkulatorische Zinsen nachrichtlich auszuweisen.

² Die fortgeschriebenen Planansätze umfassen:

- den Ansatz des Haushaltsjahres,
- die Veränderungen durch Nachträge,
- die Inanspruchnahme der ein- oder gegenseitigen Deckungsfähigkeit und
- übertragene Ermächtigungen aus Haushaltsvorjahren.

Nicht erfasst vom fortgeschriebenen Planansatz sind die über- und außerplanmäßigen Auszahlungen / Aufwendungen und die zweckgebundenen Mehreinzahlungen / -erträge und entsprechende -auszahlungen nach § 23 Abs. 1 GemHVO-Doppik ins Folgejahr

³ übertragene Ermächtigungen nach § 23 Abs. 1 GemHVO-Doppik ins Folgejahr

Gesamtproduktbereich	5	Gestaltung der Umwelt
Produktbereich	51	Räumliche Planung und Entwicklung
Produkt	511200	Vermessung

⁴ Die Ziffern geben an, in welchen Kontengruppen und Kontenarten veranschlagt wurde.

⁵ laufende Nummerierung der Zeile

⁶ Zinsen sind regelmäßig nur in der Teilergebnisrechnung für den Produktbereich "Allgemeine Finanzwirtschaft" auszuweisen

⁷ Es wird empfohlen, in den Teilfinanzrechnungen die Zeilen 35a bis 35c (bei Ämtern bis 35e) des Musters zur Finanzrechnung auszuweisen.

⁸ In der Teilfinanzrechnung für die Produktgruppe "Sonstige allgemeine Finanzwirtschaft" sind die Zeilen 37 bis 43 des Musters zur Finanzierung auszuweisen

⁹ Angaben zu laufender Nummer 1 bis 17 können entfallen; siehe § 4 Abs. 5 GemHVO-Doppik

Gesamtproduktbereich	5	Gestaltung der Umwelt
Produktbereich	52	Bauen und Wohnen
Produkt	521000	Bau- und Grundstücksordnung

Teilfinanzrechnung^{7,8}

Ein- und Auszahlungsarten			Ergebnis	fortgeschriebener Ansatz	Ist- Ergebnis	Vergleich Ansatz/Ist	übertragene
			2017	2018 ¹	2018	(Spalte.5./	Ermächtigungen ²
			in EUR	in EUR	in EUR	Spalte.6)	in EUR
1	2	3	4	5	6	7	8
		laufende Verwaltungstätigkeit⁹					
60	1	Steuern und ähnliche Abgaben	0,00	0,00	0,00	0	
61	2	+ Zuwendungen und allgemeine Umlagen	0,00	0,00	0,00	0	
62	3	+ sonstige Transfereinzahlungen	0,00	0,00	0,00	0	
63	4	+ öffentlich-rechtliche Leistungsentgelte	1.019.875,58	750.100,00	732.419,00	17.681	
641-642,646	5	+ privatrechtliche Leistungsentgelte	0,00	0,00	0,00	0	
648	6	+ Kostenerstattungen und Kostenumlagen	0,00	500,00	0,00	500	
65	7	+ sonstige Einzahlungen	5.225,20	15.000,00	5.467,40	9.533	
66	8	+ Zinsen und sonstige Finanzeinzahlungen	0,00	0,00	0,00	0	
		9 = Einzahlungen aus laufender Verwaltungstätigkeit	1.025.100,78	765.600,00	737.886,40	27.714	
70	10	Personalauszahlungen	596.860,77	722.800,00	649.457,01	73.343	0
71	11	+ Versorgungsauszahlungen	0,00	0,00	0,00	0	0
72	12	+ Auszahlungen für Sach- und Dienstleistungen	7.192,48	44.307,66	24.007,66	20.300	0
75	13	- Zinsen und sonstige Finanzauszahlungen	0,00	0,00	0,00	0	0
73	14	+ Transferauszahlungen	0,00	0,00	0,00	0	0
74	15	+ sonstige Auszahlungen	0,00	142.500,00	940,17	141.560	0
		16 = Auszahlungen aus laufender Verwaltungstätigkeit (= Zeilen 10 bis 15)	604.053,25	909.607,66	674.404,84	235.203	0
		17 = Saldo aus laufender Verwaltungstätigkeit (= Zeilen 9 / 16)	421.047,53	-144.007,66	63.481,56	-207.489	
		Investitionstätigkeit					
681	18	Einzahlungen aus Zuweisungen und Zuschüsse für Investitionen und Investitionsförderungsmaßnahmen	0,00	0,00	0,00	0	
682	19	+ Einzahlungen aus der Veräußerung von Grundstücken und Gebäuden	0,00	0,00	0,00	0	
683	20	+ Einzahlungen aus der Veräußerungen von beweglichem Anlagevermögen	0,00	0,00	0,00	0	
684	21	+ Einzahlungen aus der Veräußerungen von Finanzanlagen	0,00	0,00	0,00	0	
685	22	+ Einzahlungen aus der Abwicklung von Baumaßnahmen	0,00	0,00	0,00	0	
686	23	+ Einzahlungen aus Rückflüssen (für Investitionen und Investitionsförderungsmaßnahmen Dritter)	0,00	0,00	0,00	0	
688	24	+ Einzahlungen aus Beiträgen u.ä. Entgelten	0,00	5.000,00	0,00	5.000	
689	25	+ sonstige Investitionseinzahlungen	0,00	0,00	0,00	0	
		26 = Summe der investiven Einzahlungen	0,00	5.000,00	0,00	5.000	
781	27	Auszahlungen von Zuweisungen und Zuschüssen für Investitionen und Investitionsförderungsmaßnahmen	0,00	0,00	0,00	0	0
782	28	+ Auszahlungen für den Erwerb von Grundstücken und Gebäuden	0,00	0,00	0,00	0	0
783	29	+ Auszahlungen für den Erwerb von beweglichem Anlagevermögen	0,00	0,00	0,00	0	0
784	30	+ Auszahlungen für den Erwerb von Finanzanlagen	0,00	0,00	0,00	0	0
785	31	+ Auszahlungen für Baumaßnahmen	0,00	208.818,92	145.463,93	63.355	0
786	32	+ Auszahlungen für die Gewährung von Ausleihungen (für Investitionen und Investitionsförderungsmaßnahmen Dritter)	0,00	0,00	0,00	0	0
787	33	+ Sonstige Investitionsauszahlungen	0,00	0,00	0,00	0	0
		34 = Summe der investiven Auszahlungen (= Zeilen 27 bis 33)	0,00	208.818,92	145.463,93	63.355	0
		35 = Saldo aus Investitionstätigkeit (= Zeilen 26 / 34)	0,00	-203.818,92	-145.463,93	-58.355	
672	35a	Einzahlungen aus fremden Finanzmitteln	0,00	0,00	0,00	0	
772	35b	Auszahlungen aus fremden Finanzmitteln	0,00	0,00	0,00	0	
		35c Saldo aus fremden Finanzmitteln	0,00	0,00	0,00	0	
		36 = Finanzmittelüberschuss/- fehlbetrag (= Zeilen 17 und 35 und 35c)	421.047,53	-347.826,58	-81.982,37	-265.844	

¹ Es bleibt der Gemeinde unbenommen, kalkulatorische Zinsen nachrichtlich auszuweisen.

² Die fortgeschriebenen Planansätze umfassen:

- den Ansatz des Haushaltsjahres,
- die Veränderungen durch Nachträge,
- die Inanspruchnahme der ein- oder gegenseitigen Deckungsfähigkeit und
- übertragene Ermächtigungen aus Haushaltsvorjahren.

Nicht erfasst vom fortgeschriebenen Planansatz sind die über- und außerplanmäßigen Auszahlungen / Aufwendungen und die zweckgebundenen Mehreinzahlungen / -erträge und entsprechende -auszahlungen nach § 23 Abs. 1 GemHVO-Doppik ins Folgejahr

³ übertragene Ermächtigungen nach § 23 Abs. 1 GemHVO-Doppik ins Folgejahr

Gesamtproduktbereich	5	Gestaltung der Umwelt
Produktbereich	52	Bauen und Wohnen
Produkt	521000	Bau- und Grundstücksordnung

⁴ Die Ziffern geben an, in welchen Kontengruppen und Kontenarten veranschlagt wurde.

⁵ laufende Nummerierung der Zeile

⁶ Zinsen sind regelmäßig nur in der Teilergebnisrechnung für den Produktbereich "Allgemeine Finanzwirtschaft" auszuweisen

⁷ Es wird empfohlen, in den Teilfinanzrechnungen die Zeilen 35a bis 35c (bei Ämtern bis 35e) des Musters zur Finanzrechnung auszuweisen.

⁸ In der Teilfinanzrechnung für die Produktgruppe "Sonstige allgemeine Finanzwirtschaft" sind die Zeilen 37 bis 43 des Musters zur Finanzierung auszuweisen

⁹ Angaben zu laufender Nummer 1 bis 17 können entfallen; siehe § 4 Abs. 5 GemHVO-Doppik

Gesamtproduktbereich	5	Gestaltung der Umwelt
Produktbereich	52	Bauen und Wohnen
Produkt	521001	Brandschutzdienststelle

Teilfinanzrechnung^{7,8}

Ein- und Auszahlungsarten			Ergebnis	fortgeschriebener Ansatz	Ist- Ergebnis	Vergleich Ansatz/Ist	übertragene Ermächtigungen ²
			2017	2018 ¹	2018	(Spalte.5./ Spalte.6)	in EUR
1	2	3	4	5	6	7	8
		laufende Verwaltungstätigkeit⁹					
60	1	Steuern und ähnliche Abgaben	0,00	0,00	0,00	0	
61	2	+ Zuwendungen und allgemeine Umlagen	0,00	0,00	0,00	0	
62	3	+ sonstige Transfereinzahlungen	0,00	0,00	0,00	0	
63	4	+ öffentlich-rechtliche Leistungsentgelte	0,00	0,00	0,00	0	
641-642,646	5	+ privatrechtliche Leistungsentgelte	0,00	0,00	0,00	0	
648	6	+ Kostenerstattungen und Kostenumlagen	0,00	0,00	0,00	0	
65	7	+ sonstige Einzahlungen	0,00	0,00	0,00	0	
66	8	+ Zinsen und sonstige Finanzeinzahlungen	0,00	0,00	0,00	0	
		9 = Einzahlungen aus laufender Verwaltungstätigkeit	0,00	0,00	0,00	0	
70	10	Personalauszahlungen	0,00	0,00	0,00	0	0
71	11	+ Versorgungsauszahlungen	0,00	0,00	0,00	0	0
72	12	+ Auszahlungen für Sach- und Dienstleistungen	0,00	0,00	0,00	0	0
75	13	- Zinsen und sonstige Finanzauszahlungen	0,00	0,00	0,00	0	0
73	14	+ Transferauszahlungen	0,00	0,00	0,00	0	0
74	15	+ sonstige Auszahlungen	0,00	0,00	0,00	0	0
		16 = Auszahlungen aus laufender Verwaltungstätigkeit (= Zeilen 10 bis 15)	0,00	0,00	0,00	0	0
		17 = Saldo aus laufender Verwaltungstätigkeit (= Zeilen 9 / 16)	0,00	0,00	0,00	0	
		Investitionstätigkeit					
681	18	Einzahlungen aus Zuweisungen und Zuschüsse für Investitionen und Investitionsförderungsmaßnahmen	0,00	0,00	0,00	0	
682	19	+ Einzahlungen aus der Veräußerung von Grundstücken und Gebäuden	0,00	0,00	0,00	0	
683	20	+ Einzahlungen aus der Veräußerungen von beweglichem Anlagevermögen	0,00	0,00	0,00	0	
684	21	+ Einzahlungen aus der Veräußerungen von Finanzanlagen	0,00	0,00	0,00	0	
685	22	+ Einzahlungen aus der Abwicklung von Baumaßnahmen	0,00	0,00	0,00	0	
686	23	+ Einzahlungen aus Rückflüssen (für Investitionen und Investitionsförderungsmaßnahmen Dritter)	0,00	0,00	0,00	0	
688	24	+ Einzahlungen aus Beiträgen u.ä. Entgelten	0,00	0,00	0,00	0	
689	25	+ sonstige Investitionseinzahlungen	0,00	0,00	0,00	0	
		26 = Summe der investiven Einzahlungen	0,00	0,00	0,00	0	
781	27	Auszahlungen von Zuweisungen und Zuschüssen für Investitionen und Investitionsförderungsmaßnahmen	0,00	0,00	0,00	0	0
782	28	+ Auszahlungen für den Erwerb von Grundstücken und Gebäuden	0,00	0,00	0,00	0	0
783	29	+ Auszahlungen für den Erwerb von beweglichem Anlagevermögen	0,00	0,00	0,00	0	0
784	30	+ Auszahlungen für den Erwerb von Finanzanlagen	0,00	0,00	0,00	0	0
785	31	+ Auszahlungen für Baumaßnahmen	0,00	0,00	0,00	0	0
786	32	+ Auszahlungen für die Gewährung von Ausleihungen (für Investitionen und Investitionsförderungsmaßnahmen Dritter)	0,00	0,00	0,00	0	0
787	33	+ Sonstige Investitionsauszahlungen	0,00	0,00	0,00	0	0
		34 = Summe der investiven Auszahlungen (= Zeilen 27 bis 33)	0,00	0,00	0,00	0	0
		35 = Saldo aus Investitionstätigkeit (= Zeilen 26 / 34)	0,00	0,00	0,00	0	
672	35a	Einzahlungen aus fremden Finanzmitteln	0,00	0,00	0,00	0	
772	35b	Auszahlungen aus fremden Finanzmitteln	0,00	0,00	0,00	0	
		35c Saldo aus fremden Finanzmitteln	0,00	0,00	0,00	0	
		36 = Finanzmittelüberschuss/- fehlbetrag (= Zeilen 17 und 35 und 35c)	0,00	0,00	0,00	0	

¹ Es bleibt der Gemeinde unbenommen, kalkulatorische Zinsen nachrichtlich auszuweisen.

² Die fortgeschriebenen Planansätze umfassen:

- den Ansatz des Haushaltsjahres,
- die Veränderungen durch Nachträge,
- die Inanspruchnahme der ein- oder gegenseitigen Deckungsfähigkeit und
- übertragene Ermächtigungen aus Haushaltsvorjahren.

Nicht erfasst vom fortgeschriebenen Planansatz sind die über- und außerplanmäßigen Auszahlungen / Aufwendungen und die zweckgebundenen Mehreinzahlungen / -erträge und entsprechende -auszahlungen / -aufwendungen.

³ übertragene Ermächtigungen nach § 23 Abs. 1 GemHVO-Doppik ins Folgejahr

Gesamtproduktbereich	5	Gestaltung der Umwelt
Produktbereich	52	Bauen und Wohnen
Produkt	521001	Brandschutzdienststelle

⁴ Die Ziffern geben an, in welchen Kontengruppen und Kontenarten veranschlagt wurde.

⁵ laufende Nummerierung der Zeile

⁶ Zinsen sind regelmäßig nur in der Teilergebnisrechnung für den Produktbereich "Allgemeine Finanzwirtschaft" auszuweisen

⁷ Es wird empfohlen, in den Teilfinanzrechnungen die Zeilen 35a bis 35c (bei Ämtern bis 35e) des Musters zur Finanzrechnung auszuweisen.

⁸ In der Teilfinanzrechnung für die Produktgruppe "Sonstige allgemeine Finanzwirtschaft" sind die Zeilen 37 bis 43 des Musters zur Finanzierung auszuweisen

⁹ Angaben zu laufender Nummer 1 bis 17 können entfallen; siehe § 4 Abs. 5 GemHVO-Doppik

Gesamtproduktbereich	5	Gestaltung der Umwelt
Produktbereich	52	Bauen und Wohnen
Produkt	522000	Wohnbauförderung

Teilfinanzrechnung^{7,8}

Ein- und Auszahlungsarten			Ergebnis	fortgeschriebener	Ist- Ergebnis	Vergleich Ansatz/Ist	übertragene
			2017	Ansatz	2018	(Spalte.5./	Ermächtigungen ²
			in EUR	2018 ¹	in EUR	Spalte.6)	in EUR
1	2	3	4	5	6	7	8
		laufende Verwaltungstätigkeit⁹					
60	1	Steuern und ähnliche Abgaben	0,00	0,00	0,00	0	
61	2	+ Zuwendungen und allgemeine Umlagen	0,00	0,00	0,00	0	
62	3	+ sonstige Transfereinzahlungen	0,00	0,00	0,00	0	
63	4	+ öffentlich-rechtliche Leistungsentgelte	0,00	0,00	0,00	0	
641-642,646	5	+ privatrechtliche Leistungsentgelte	0,00	0,00	0,00	0	
648	6	+ Kostenerstattungen und Kostenumlagen	0,00	0,00	0,00	0	
65	7	+ sonstige Einzahlungen	0,00	0,00	0,00	0	
66	8	+ Zinsen und sonstige Finanzeinzahlungen	5.129,84	5.400,00	5.284,01	116	
		9 = Einzahlungen aus laufender Verwaltungstätigkeit	5.129,84	5.400,00	5.284,01	116	
70	10	Personalauszahlungen	11.486,42	14.984,25	14.750,26	234	0
71	11	+ Versorgungsauszahlungen	0,00	0,00	0,00	0	0
72	12	+ Auszahlungen für Sach- und Dienstleistungen	0,00	0,00	0,00	0	0
75	13	- Zinsen und sonstige Finanzauszahlungen	0,00	0,00	0,00	0	0
73	14	+ Transferauszahlungen	0,00	0,00	0,00	0	0
74	15	+ sonstige Auszahlungen	6.564,21	684,25	684,25	0	0
		16 = Auszahlungen aus laufender Verwaltungstätigkeit (= Zeilen 10 bis 15)	18.050,63	15.668,50	15.434,51	234	0
		17 = Saldo aus laufender Verwaltungstätigkeit (= Zeilen 9 / 16)	-12.920,79	-10.268,50	-10.150,50	-118	
		Investitionstätigkeit					
681	18	Einzahlungen aus Zuweisungen und Zuschüsse für Investitionen und Investitionsförderungsmaßnahmen	0,00	0,00	0,00	0	
682	19	+ Einzahlungen aus der Veräußerung von Grundstücken und Gebäuden	0,00	0,00	0,00	0	
683	20	+ Einzahlungen aus der Veräußerungen von beweglichem Anlagevermögen	0,00	0,00	0,00	0	
684	21	+ Einzahlungen aus der Veräußerungen von Finanzanlagen	0,00	0,00	0,00	0	
685	22	+ Einzahlungen aus der Abwicklung von Baumaßnahmen	0,00	0,00	0,00	0	
686	23	+ Einzahlungen aus Rückflüssen (für Investitionen und Investitionsförderungsmaßnahmen Dritter)	839.039,89	581.800,00	66.545,60	515.254	
688	24	+ Einzahlungen aus Beiträgen u.ä. Entgelten	0,00	0,00	0,00	0	
689	25	+ sonstige Investitionseinzahlungen	0,00	0,00	0,00	0	
		26 = Summe der investiven Einzahlungen	839.039,89	581.800,00	66.545,60	515.254	
781	27	Auszahlungen von Zuweisungen und Zuschüssen für Investitionen und Investitionsförderungsmaßnahmen	0,00	0,00	0,00	0	0
782	28	+ Auszahlungen für den Erwerb von Grundstücken und Gebäuden	0,00	0,00	0,00	0	0
783	29	+ Auszahlungen für den Erwerb von beweglichem Anlagevermögen	0,00	0,00	0,00	0	0
784	30	+ Auszahlungen für den Erwerb von Finanzanlagen	0,00	0,00	0,00	0	0
785	31	+ Auszahlungen für Baumaßnahmen	0,00	0,00	0,00	0	0
786	32	+ Auszahlungen für die Gewährung von Ausleihungen (für Investitionen und Investitionsförderungsmaßnahmen Dritter)	0,00	0,00	0,00	0	0
787	33	+ Sonstige Investitionsauszahlungen	0,00	0,00	0,00	0	0
		34 = Summe der investiven Auszahlungen (= Zeilen 27 bis 33)	0,00	0,00	0,00	0	0
		35 = Saldo aus Investitionstätigkeit (= Zeilen 26 / 34)	839.039,89	581.800,00	66.545,60	515.254	
672	35a	Einzahlungen aus fremden Finanzmitteln	0,00	0,00	0,00	0	
772	35b	Auszahlungen aus fremden Finanzmitteln	0,00	0,00	0,00	0	
		35c Saldo aus fremden Finanzmitteln	0,00	0,00	0,00	0	
		36 = Finanzmittelüberschuss/- fehlbetrag (= Zeilen 17 und 35 und 35c)	826.119,10	571.531,50	56.395,10	515.136	

¹ Es bleibt der Gemeinde unbenommen, kalkulatorische Zinsen nachrichtlich auszuweisen.

² Die fortgeschriebenen Planansätze umfassen:

- den Ansatz des Haushaltsjahres,
- die Veränderungen durch Nachträge,
- die Inanspruchnahme der ein- oder gegenseitigen Deckungsfähigkeit und
- übertragene Ermächtigungen aus Haushaltsvorjahren.

Nicht erfasst vom fortgeschriebenen Planansatz sind die über- und außerplanmäßigen Auszahlungen / Aufwendungen und die zweckgebundenen Mehreinzahlungen / -erträge und entsprechende -auszahlungen nach § 23 Abs. 1 GemHVO-Doppik ins Folgejahr

³ übertragene Ermächtigungen nach § 23 Abs. 1 GemHVO-Doppik ins Folgejahr

Gesamtproduktbereich	5	Gestaltung der Umwelt
Produktbereich	52	Bauen und Wohnen
Produkt	522000	Wohnbauförderung

⁴ Die Ziffern geben an, in welchen Kontengruppen und Kontenarten veranschlagt wurde.

⁵ laufende Nummerierung der Zeile

⁶ Zinsen sind regelmäßig nur in der Teilergebnisrechnung für den Produktbereich "Allgemeine Finanzwirtschaft" auszuweisen

⁷ Es wird empfohlen, in den Teilfinanzrechnungen die Zeilen 35a bis 35c (bei Ämtern bis 35e) des Musters zur Finanzrechnung auszuweisen.

⁸ In der Teilfinanzrechnung für die Produktgruppe "Sonstige allgemeine Finanzwirtschaft" sind die Zeilen 37 bis 43 des Musters zur Finanzierung auszuweisen

⁹ Angaben zu laufender Nummer 1 bis 17 können entfallen; siehe § 4 Abs. 5 GemHVO-Doppik

Gesamtproduktbereich	5	Gestaltung der Umwelt
Produktbereich	52	Bauen und Wohnen
Produkt	523000	Ehrenmäler

Teilfinanzrechnung^{7,8}

Ein- und Auszahlungsarten			Ergebnis	fortgeschriebener Ansatz	Ist- Ergebnis	Vergleich Ansatz/Ist	übertragene Ermächtigungen ²
			2017	2018 ¹	2018	(Spalte.5./ Spalte.6)	
1	2	3	in EUR	in EUR	in EUR	in EUR	in EUR
			4	5	6	7	8
		laufende Verwaltungstätigkeit⁹					
60	1	Steuern und ähnliche Abgaben	0,00	0,00	0,00	0	
61	2	+ Zuwendungen und allgemeine Umlagen	0,00	0,00	0,00	0	
62	3	+ sonstige Transfereinzahlungen	0,00	0,00	0,00	0	
63	4	+ öffentlich-rechtliche Leistungsentgelte	0,00	0,00	0,00	0	
641-642, 646	5	+ privatrechtliche Leistungsentgelte	0,00	0,00	0,00	0	
648	6	+ Kostenerstattungen und Kostenumlagen	0,00	0,00	0,00	0	
65	7	+ sonstige Einzahlungen	0,00	0,00	0,00	0	
66	8	+ Zinsen und sonstige Finanzeinzahlungen	0,00	0,00	0,00	0	
		9 = Einzahlungen aus laufender Verwaltungstätigkeit	0,00	0,00	0,00	0	
70	10	Personalauszahlungen	0,00	0,00	0,00	0	0
71	11	+ Versorgungsauszahlungen	0,00	0,00	0,00	0	0
72	12	+ Auszahlungen für Sach- und Dienstleistungen	1.915,00	5.000,00	1.915,00	3.085	0
75	13	- Zinsen und sonstige Finanzauszahlungen	0,00	0,00	0,00	0	0
73	14	+ Transferauszahlungen	0,00	0,00	0,00	0	0
74	15	+ sonstige Auszahlungen	0,00	0,00	0,00	0	0
		16 = Auszahlungen aus laufender Verwaltungstätigkeit (= Zeilen 10 bis 15)	1.915,00	5.000,00	1.915,00	3.085	0
		17 = Saldo aus laufender Verwaltungstätigkeit (= Zeilen 9 / 16)	-1.915,00	-5.000,00	-1.915,00	-3.085	
		Investitionstätigkeit					
681	18	Einzahlungen aus Zuweisungen und Zuschüsse für Investitionen und Investitionsförderungsmaßnahmen	0,00	0,00	0,00	0	
682	19	+ Einzahlungen aus der Veräußerung von Grundstücken und Gebäuden	0,00	0,00	0,00	0	
683	20	+ Einzahlungen aus der Veräußerungen von beweglichem Anlagevermögen	0,00	0,00	0,00	0	
684	21	+ Einzahlungen aus der Veräußerungen von Finanzanlagen	0,00	0,00	0,00	0	
685	22	+ Einzahlungen aus der Abwicklung von Baumaßnahmen	0,00	0,00	0,00	0	
686	23	+ Einzahlungen aus Rückflüssen (für Investitionen und Investitionsförderungsmaßnahmen Dritter)	0,00	0,00	0,00	0	
688	24	+ Einzahlungen aus Beiträgen u.ä. Entgelten	0,00	0,00	0,00	0	
689	25	+ sonstige Investitionseinzahlungen	0,00	0,00	0,00	0	
		26 = Summe der investiven Einzahlungen	0,00	0,00	0,00	0	
781	27	Auszahlungen von Zuweisungen und Zuschüssen für Investitionen und Investitionsförderungsmaßnahmen	0,00	0,00	0,00	0	0
782	28	+ Auszahlungen für den Erwerb von Grundstücken und Gebäuden	0,00	0,00	0,00	0	0
783	29	+ Auszahlungen für den Erwerb von beweglichem Anlagevermögen	0,00	0,00	0,00	0	0
784	30	+ Auszahlungen für den Erwerb von Finanzanlagen	0,00	0,00	0,00	0	0
785	31	+ Auszahlungen für Baumaßnahmen	0,00	0,00	0,00	0	0
786	32	+ Auszahlungen für die Gewährung von Ausleihungen (für Investitionen und Investitionsförderungsmaßnahmen Dritter)	0,00	0,00	0,00	0	0
787	33	+ Sonstige Investitionsauszahlungen	0,00	0,00	0,00	0	0
		34 = Summe der investiven Auszahlungen (= Zeilen 27 bis 33)	0,00	0,00	0,00	0	0
		35 = Saldo aus Investitionstätigkeit (= Zeilen 26 / 34)	0,00	0,00	0,00	0	
672	35a	Einzahlungen aus fremden Finanzmitteln	0,00	0,00	0,00	0	
772	35b	Auszahlungen aus fremden Finanzmitteln	0,00	0,00	0,00	0	
		35c Saldo aus fremden Finanzmitteln	0,00	0,00	0,00	0	
		36 = Finanzmittelüberschuss/- fehlbetrag (= Zeilen 17 und 35 und 35c)	-1.915,00	-5.000,00	-1.915,00	-3.085	

¹ Es bleibt der Gemeinde unbenommen, kalkulatorische Zinsen nachrichtlich auszuweisen.

² Die fortgeschriebenen Planansätze umfassen:

- den Ansatz des Haushaltsjahres,
- die Veränderungen durch Nachträge,
- die Inanspruchnahme der ein- oder gegenseitigen Deckungsfähigkeit und
- übertragene Ermächtigungen aus Haushaltsvorjahren.

Nicht erfasst vom fortgeschriebenen Planansatz sind die über- und außerplanmäßigen Auszahlungen / Aufwendungen und die zweckgebundenen Mehreinzahlungen / -erträge und entsprechende -auszahlungen / -aufwendungen.

³ übertragene Ermächtigungen nach § 23 Abs. 1 GemHVO-Doppik ins Folgejahr

Gesamtproduktbereich	5	Gestaltung der Umwelt
Produktbereich	52	Bauen und Wohnen
Produkt	523000	Ehrenmäler

⁴ Die Ziffern geben an, in welchen Kontengruppen und Kontenarten veranschlagt wurde.

⁵ laufende Nummerierung der Zeile

⁶ Zinsen sind regelmäßig nur in der Teilergebnisrechnung für den Produktbereich "Allgemeine Finanzwirtschaft" auszuweisen

⁷ Es wird empfohlen, in den Teilfinanzrechnungen die Zeilen 35a bis 35c (bei Ämtern bis 35e) des Musters zur Finanzrechnung auszuweisen.

⁸ In der Teilfinanzrechnung für die Produktgruppe "Sonstige allgemeine Finanzwirtschaft" sind die Zeilen 37 bis 43 des Musters zur Finanzierung auszuweisen

⁹ Angaben zu laufender Nummer 1 bis 17 können entfallen; siehe § 4 Abs. 5 GemHVO-Doppik

Gesamtproduktbereich	5	Gestaltung der Umwelt
Produktbereich	53	Ver- und Entsorgung
Produkt	537000	KR Abfallwirtschaft

Teilfinanzrechnung^{7,8}

Ein- und Auszahlungsarten			Ergebnis	fortgeschriebener Ansatz	Ist- Ergebnis	Vergleich Ansatz/Ist	übertragene
			2017	2018 ¹	2018	(Spalte.5./	Ermächtigungen ²
			in EUR	in EUR	in EUR	Spalte.6)	in EUR
1	2	3	4	5	6	7	8
		laufende Verwaltungstätigkeit⁹					
60	1	Steuern und ähnliche Abgaben	0,00	0,00	0,00	0	
61	2	+ Zuwendungen und allgemeine Umlagen	0,00	0,00	0,00	0	
62	3	+ sonstige Transfereinzahlungen	0,00	0,00	0,00	0	
63	4	+ öffentlich-rechtliche Leistungsentgelte	6.724.248,17	6.300.000,00	6.493.794,37	-193.794	
641-642,646	5	+ privatrechtliche Leistungsentgelte	2.156.449,22	1.529.000,00	2.136.511,58	-607.512	
648	6	+ Kostenerstattungen und Kostenumlagen	0,00	0,00	0,00	0	
65	7	+ sonstige Einzahlungen	0,00	0,00	97,97	-98	
66	8	+ Zinsen und sonstige Finanzeinzahlungen	0,00	0,00	0,00	0	
		9 = Einzahlungen aus laufender Verwaltungstätigkeit	8.880.697,39	7.829.000,00	8.630.403,92	-801.404	
70	10	Personalauszahlungen	1.562.173,55	1.743.963,16	1.716.471,96	27.491	0
71	11	+ Versorgungsauszahlungen	0,00	0,00	0,00	0	0
72	12	+ Auszahlungen für Sach- und Dienstleistungen	1.377.308,17	1.198.576,32	1.123.981,15	74.595	0
75	13	- Zinsen und sonstige Finanzauszahlungen	456,64	0,00	341,73	-342	0
73	14	+ Transferauszahlungen	0,00	0,00	0,00	0	0
74	15	+ sonstige Auszahlungen	2.877.790,39	3.047.145,55	2.446.159,31	600.986	0
		16 = Auszahlungen aus laufender Verwaltungstätigkeit (= Zeilen 10 bis 15)	5.817.728,75	5.989.685,03	5.286.954,15	702.731	0
		17 = Saldo aus laufender Verwaltungstätigkeit (= Zeilen 9 / 16)	3.062.968,64	1.839.314,97	3.343.449,77	-1.504.135	
		Investitionstätigkeit					
681	18	Einzahlungen aus Zuweisungen und Zuschüsse für Investitionen und Investitionsförderungsmaßnahmen	15.490,00	0,00	0,00	0	
682	19	+ Einzahlungen aus der Veräußerung von Grundstücken und Gebäuden	0,00	0,00	0,00	0	
683	20	+ Einzahlungen aus der Veräußerungen von beweglichem Anlagevermögen	7.865,00	0,00	0,00	0	
684	21	+ Einzahlungen aus der Veräußerungen von Finanzanlagen	0,00	0,00	0,00	0	
685	22	+ Einzahlungen aus der Abwicklung von Baumaßnahmen	0,00	0,00	0,00	0	
686	23	+ Einzahlungen aus Rückflüssen (für Investitionen und Investitionsförderungsmaßnahmen Dritter)	0,00	0,00	0,00	0	
688	24	+ Einzahlungen aus Beiträgen u.ä. Entgelten	0,00	0,00	0,00	0	
689	25	+ sonstige Investitionseinzahlungen	0,00	0,00	0,00	0	
		26 = Summe der investiven Einzahlungen	23.355,00	0,00	0,00	0	
781	27	Auszahlungen von Zuweisungen und Zuschüssen für Investitionen und Investitionsförderungsmaßnahmen	0,00	0,00	0,00	0	0
782	28	+ Auszahlungen für den Erwerb von Grundstücken und Gebäuden	0,00	0,00	0,00	0	0
783	29	+ Auszahlungen für den Erwerb von beweglichem Anlagevermögen	904.838,42	1.174.297,86	362.363,12	811.935	625.444
784	30	+ Auszahlungen für den Erwerb von Finanzanlagen	0,00	0,00	0,00	0	0
785	31	+ Auszahlungen für Baumaßnahmen	137.065,62	485.676,78	479.922,65	5.754	0
786	32	+ Auszahlungen für die Gewährung von Ausleihungen (für Investitionen und Investitionsförderungsmaßnahmen Dritter)	0,00	0,00	0,00	0	0
787	33	+ Sonstige Investitionsauszahlungen	0,00	0,00	0,00	0	0
		34 = Summe der investiven Auszahlungen (= Zeilen 27 bis 33)	1.041.904,04	1.659.974,64	842.285,77	817.689	625.444
		35 = Saldo aus Investitionstätigkeit (= Zeilen 26 / 34)	-1.018.549,04	-1.659.974,64	-842.285,77	-817.689	
672	35a	Einzahlungen aus fremden Finanzmitteln	113.807,38	0,00	152.933,55	-152.934	
772	35b	Auszahlungen aus fremden Finanzmitteln	90.210,33	0,00	41.333,30	-41.333	
		35c Saldo aus fremden Finanzmitteln	23.597,05	0,00	111.600,25	-111.600	
		36 = Finanzmittelüberschuss/- fehlbetrag (= Zeilen 17 und 35 und 35c)	2.068.016,65	179.340,33	2.612.764,25	-2.433.424	

¹ Es bleibt der Gemeinde unbenommen, kalkulatorische Zinsen nachrichtlich auszuweisen.

² Die fortgeschriebenen Planansätze umfassen:

- den Ansatz des Haushaltsjahres,
- die Veränderungen durch Nachträge,
- die Inanspruchnahme der ein- oder gegenseitigen Deckungsfähigkeit und
- übertragene Ermächtigungen aus Haushaltsvorjahren.

Nicht erfasst vom fortgeschriebenen Planansatz sind die über- und außerplanmäßigen Auszahlungen / Aufwendungen und die zweckgebundenen Mehreinzahlungen / -erträge und entsprechende -auszahlungen nach / -aufwendungen.

³ übertragene Ermächtigungen nach § 23 Abs. 1 GemHVO-Doppik ins Folgejahr

Gesamtproduktbereich	5	Gestaltung der Umwelt
Produktbereich	53	Ver- und Entsorgung
Produkt	537000	KR Abfallwirtschaft

⁴ Die Ziffern geben an, in welchen Kontengruppen und Kontenarten veranschlagt wurde.

⁵ laufende Nummerierung der Zeile

⁶ Zinsen sind regelmäßig nur in der Teilergebnisrechnung für den Produktbereich "Allgemeine Finanzwirtschaft" auszuweisen

⁷ Es wird empfohlen, in den Teilfinanzrechnungen die Zeilen 35a bis 35c (bei Ämtern bis 35e) des Musters zur Finanzrechnung auszuweisen.

⁸ In der Teilfinanzrechnung für die Produktgruppe "Sonstige allgemeine Finanzwirtschaft" sind die Zeilen 37 bis 43 des Musters zur Finanzierung auszuweisen

⁹ Angaben zu laufender Nummer 1 bis 17 können entfallen; siehe § 4 Abs. 5 GemHVO-Doppik

Gesamtproduktbereich	5	Gestaltung der Umwelt
Produktbereich	53	Ver- und Entsorgung
Produkt	538100	KR Abwasserbeseitigung

Teilfinanzrechnung^{7,8}

Ein- und Auszahlungsarten			Ergebnis	fortgeschriebener Ansatz	Ist- Ergebnis	Vergleich Ansatz/Ist	übertragene
			2017	2018 ¹	2018	(Spalte.5./	Ermächtigungen ²
			in EUR	in EUR	in EUR	Spalte.6)	in EUR
1	2	3	4	5	6	7	8
		laufende Verwaltungstätigkeit⁹					
60	1	Steuern und ähnliche Abgaben	0,00	0,00	0,00	0	
61	2	+ Zuwendungen und allgemeine Umlagen	0,00	0,00	0,00	0	
62	3	+ sonstige Transfereinzahlungen	0,00	0,00	0,00	0	
63	4	+ öffentlich-rechtliche Leistungsentgelte	9.315.426,90	8.745.800,00	8.777.515,56	-31.716	
641-642,646	5	+ privatrechtliche Leistungsentgelte	7.322,76	0,00	1.580,77	-1.581	
648	6	+ Kostenerstattungen und Kostenumlagen	1.333,70	300,00	500,72	-201	
65	7	+ sonstige Einzahlungen	566,35	100,00	581,80	-482	
66	8	+ Zinsen und sonstige Finanzeinzahlungen	0,00	0,00	0,00	0	
		9 = Einzahlungen aus laufender Verwaltungstätigkeit	9.324.649,71	8.746.200,00	8.780.178,85	-33.979	
70	10	Personalauszahlungen	378.465,83	397.163,70	391.449,10	5.715	0
71	11	+ Versorgungsauszahlungen	0,00	0,00	0,00	0	0
72	12	+ Auszahlungen für Sach- und Dienstleistungen	396.816,79	399.680,88	375.758,57	23.922	20.996
75	13	- Zinsen und sonstige Finanzauszahlungen	0,00	0,00	0,00	0	0
73	14	+ Transferauszahlungen	0,00	0,00	0,00	0	0
74	15	+ sonstige Auszahlungen	6.452.630,26	6.484.260,48	6.440.762,71	43.498	0
		16 = Auszahlungen aus laufender Verwaltungstätigkeit (= Zeilen 10 bis 15)	7.227.912,88	7.281.105,06	7.207.970,38	73.135	20.996
		17 = Saldo aus laufender Verwaltungstätigkeit (= Zeilen 9 / 16)	2.096.736,83	1.465.094,94	1.572.208,47	-107.114	
		Investitionstätigkeit					
681	18	Einzahlungen aus Zuweisungen und Zuschüsse für Investitionen und Investitionsförderungsmaßnahmen	0,00	0,00	0,00	0	
682	19	+ Einzahlungen aus der Veräußerung von Grundstücken und Gebäuden	0,00	0,00	0,00	0	
683	20	+ Einzahlungen aus der Veräußerungen von beweglichem Anlagevermögen	23.920,00	0,00	0,00	0	
684	21	+ Einzahlungen aus der Veräußerungen von Finanzanlagen	0,00	0,00	0,00	0	
685	22	+ Einzahlungen aus der Abwicklung von Baumaßnahmen	0,00	0,00	0,00	0	
686	23	+ Einzahlungen aus Rückflüssen (für Investitionen und Investitionsförderungsmaßnahmen Dritter)	0,00	0,00	0,00	0	
688	24	+ Einzahlungen aus Beiträgen u.ä. Entgelten	203.140,51	213.000,00	213.119,66	-120	
689	25	+ sonstige Investitionseinzahlungen	0,00	0,00	0,00	0	
		26 = Summe der investiven Einzahlungen	227.060,51	213.000,00	213.119,66	-120	
781	27	Auszahlungen von Zuweisungen und Zuschüssen für Investitionen und Investitionsförderungsmaßnahmen	0,00	0,00	0,00	0	0
782	28	+ Auszahlungen für den Erwerb von Grundstücken und Gebäuden	0,00	0,00	0,00	0	0
783	29	+ Auszahlungen für den Erwerb von beweglichem Anlagevermögen	28.215,60	952.433,85	253.711,18	698.723	637.900
784	30	+ Auszahlungen für den Erwerb von Finanzanlagen	0,00	0,00	0,00	0	0
785	31	+ Auszahlungen für Baumaßnahmen	211.359,11	891.803,86	552.153,18	339.651	197.174
786	32	+ Auszahlungen für die Gewährung von Ausleihungen (für Investitionen und Investitionsförderungsmaßnahmen Dritter)	0,00	0,00	0,00	0	0
787	33	+ Sonstige Investitionsauszahlungen	0,00	0,00	0,00	0	0
		34 = Summe der investiven Auszahlungen (= Zeilen 27 bis 33)	239.574,71	1.844.237,71	805.864,36	1.038.373	835.073
		35 = Saldo aus Investitionstätigkeit (= Zeilen 26 / 34)	-12.514,20	-1.631.237,71	-592.744,70	-1.038.493	
672	35a	Einzahlungen aus fremden Finanzmitteln	0,00	0,00	0,00	0	
772	35b	Auszahlungen aus fremden Finanzmitteln	0,00	0,00	0,00	0	
		35c Saldo aus fremden Finanzmitteln	0,00	0,00	0,00	0	
		36 = Finanzmittelüberschuss/- fehlbetrag (= Zeilen 17 und 35 und 35c)	2.084.222,63	-166.142,77	979.463,77	-1.145.607	

¹ Es bleibt der Gemeinde unbenommen, kalkulatorische Zinsen nachrichtlich auszuweisen.

² Die fortgeschriebenen Planansätze umfassen:

- den Ansatz des Haushaltsjahres,
- die Veränderungen durch Nachträge,
- die Inanspruchnahme der ein- oder gegenseitigen Deckungsfähigkeit und
- übertragene Ermächtigungen aus Haushaltsvorjahren.

Nicht erfasst vom fortgeschriebenen Planansatz sind die über- und außerplanmäßigen Auszahlungen / Aufwendungen und die zweckgebundenen Mehreinzahlungen / -erträge und entsprechende -auszahlungen / -aufwendungen.

³ übertragene Ermächtigungen nach § 23 Abs. 1 GemHVO-Doppik ins Folgejahr

Gesamtproduktbereich	5	Gestaltung der Umwelt
Produktbereich	53	Ver- und Entsorgung
Produkt	538100	KR Abwasserbeseitigung

⁴ Die Ziffern geben an, in welchen Kontengruppen und Kontenarten veranschlagt wurde.

⁵ laufende Nummerierung der Zeile

⁶ Zinsen sind regelmäßig nur in der Teilergebnisrechnung für den Produktbereich "Allgemeine Finanzwirtschaft" auszuweisen

⁷ Es wird empfohlen, in den Teilfinanzrechnungen die Zeilen 35a bis 35c (bei Ämtern bis 35e) des Musters zur Finanzrechnung auszuweisen.

⁸ In der Teilfinanzrechnung für die Produktgruppe "Sonstige allgemeine Finanzwirtschaft" sind die Zeilen 37 bis 43 des Musters zur Finanzierung auszuweisen

⁹ Angaben zu laufender Nummer 1 bis 17 können entfallen; siehe § 4 Abs. 5 GemHVO-Doppik

Gesamtproduktbereich	5	Gestaltung der Umwelt
Produktbereich	53	Ver- und Entsorgung
Produkt	538200	Bedürfnisanstalten

Teilfinanzrechnung^{7,8}

Ein- und Auszahlungsarten			Ergebnis	fortgeschriebener Ansatz	Ist- Ergebnis	Vergleich Ansatz/Ist	übertragene Ermächtigungen ²
			2017	2018 ¹	2018	(Spalte.5./	in EUR
1	2	3	4	5	6	Spalte.6)	8
			in EUR	in EUR	in EUR	in EUR	in EUR
laufende Verwaltungstätigkeit⁹							
60	1	Steuern und ähnliche Abgaben	0,00	0,00	0,00	0	
61	2	+ Zuwendungen und allgemeine Umlagen	0,00	0,00	0,00	0	
62	3	+ sonstige Transfereinzahlungen	0,00	0,00	0,00	0	
63	4	+ öffentlich-rechtliche Leistungsentgelte	0,00	0,00	0,00	0	
641-642,646	5	+ privatrechtliche Leistungsentgelte	153,39	200,00	153,39	47	
648	6	+ Kostenerstattungen und Kostenumlagen	0,00	0,00	0,00	0	
65	7	+ sonstige Einzahlungen	0,00	0,00	0,00	0	
66	8	+ Zinsen und sonstige Finanzeinzahlungen	0,00	0,00	0,00	0	
		9 = Einzahlungen aus laufender Verwaltungstätigkeit	153,39	200,00	153,39	47	
70	10	Personalauszahlungen	988,49	1.100,00	1.005,89	94	0
71	11	+ Versorgungsauszahlungen	0,00	0,00	0,00	0	0
72	12	+ Auszahlungen für Sach- und Dienstleistungen	21.613,25	51.745,24	32.274,89	19.470	0
75	13	- Zinsen und sonstige Finanzauszahlungen	0,00	0,00	0,00	0	0
73	14	+ Transferauszahlungen	0,00	0,00	0,00	0	0
74	15	+ sonstige Auszahlungen	311,88	600,00	84,01	516	0
		16 = Auszahlungen aus laufender Verwaltungstätigkeit (= Zeilen 10 bis 15)	22.913,62	53.445,24	33.364,79	20.080	0
		17 = Saldo aus laufender Verwaltungstätigkeit (= Zeilen 9 / 16)	-22.760,23	-53.245,24	-33.211,40	-20.034	
Investitionstätigkeit							
681	18	Einzahlungen aus Zuweisungen und Zuschüsse für Investitionen und Investitionsförderungsmaßnahmen	0,00	0,00	0,00	0	
682	19	+ Einzahlungen aus der Veräußerung von Grundstücken und Gebäuden	0,00	0,00	0,00	0	
683	20	+ Einzahlungen aus der Veräußerungen von beweglichem Anlagevermögen	0,00	0,00	0,00	0	
684	21	+ Einzahlungen aus der Veräußerungen von Finanzanlagen	0,00	0,00	0,00	0	
685	22	+ Einzahlungen aus der Abwicklung von Baumaßnahmen	0,00	0,00	0,00	0	
686	23	+ Einzahlungen aus Rückflüssen (für Investitionen und Investitionsförderungsmaßnahmen Dritter)	0,00	0,00	0,00	0	
688	24	+ Einzahlungen aus Beiträgen u.ä. Entgelten	0,00	0,00	0,00	0	
689	25	+ sonstige Investitionseinzahlungen	0,00	0,00	0,00	0	
		26 = Summe der investiven Einzahlungen	0,00	0,00	0,00	0	
781	27	Auszahlungen von Zuweisungen und Zuschüssen für Investitionen und Investitionsförderungsmaßnahmen	0,00	0,00	0,00	0	0
782	28	+ Auszahlungen für den Erwerb von Grundstücken und Gebäuden	0,00	0,00	0,00	0	0
783	29	+ Auszahlungen für den Erwerb von beweglichem Anlagevermögen	0,00	0,00	0,00	0	0
784	30	+ Auszahlungen für den Erwerb von Finanzanlagen	0,00	0,00	0,00	0	0
785	31	+ Auszahlungen für Baumaßnahmen	0,00	0,00	0,00	0	0
786	32	+ Auszahlungen für die Gewährung von Ausleihungen (für Investitionen und Investitionsförderungsmaßnahmen Dritter)	0,00	0,00	0,00	0	0
787	33	+ Sonstige Investitionsauszahlungen	0,00	0,00	0,00	0	0
		34 = Summe der investiven Auszahlungen (= Zeilen 27 bis 33)	0,00	0,00	0,00	0	0
		35 = Saldo aus Investitionstätigkeit (= Zeilen 26 / 34)	0,00	0,00	0,00	0	
672	35a	Einzahlungen aus fremden Finanzmitteln	0,00	0,00	0,00	0	
772	35b	Auszahlungen aus fremden Finanzmitteln	0,00	0,00	0,00	0	
		35c Saldo aus fremden Finanzmitteln	0,00	0,00	0,00	0	
		36 = Finanzmittelüberschuss/- fehlbetrag (= Zeilen 17 und 35 und 35c)	-22.760,23	-53.245,24	-33.211,40	-20.034	

¹ Es bleibt der Gemeinde unbenommen, kalkulatorische Zinsen nachrichtlich auszuweisen.

² Die fortgeschriebenen Planansätze umfassen:

- den Ansatz des Haushaltsjahres,
- die Veränderungen durch Nachträge,
- die Inanspruchnahme der ein- oder gegenseitigen Deckungsfähigkeit und
- übertragene Ermächtigungen aus Haushaltsvorjahren.

Nicht erfasst vom fortgeschriebenen Planansatz sind die über- und außerplanmäßigen Auszahlungen / Aufwendungen und die zweckgebundenen Mehreinzahlungen / -erträge und entsprechende -auszahlungen nach § 23 Abs. 1 GemHVO-Doppik ins Folgejahr

³ übertragene Ermächtigungen nach § 23 Abs. 1 GemHVO-Doppik ins Folgejahr

Gesamtproduktbereich	5	Gestaltung der Umwelt
Produktbereich	53	Ver- und Entsorgung
Produkt	538200	Bedürfnisanstalten

⁴ Die Ziffern geben an, in welchen Kontengruppen und Kontenarten veranschlagt wurde.

⁵ laufende Nummerierung der Zeile

⁶ Zinsen sind regelmäßig nur in der Teilergebnisrechnung für den Produktbereich "Allgemeine Finanzwirtschaft" auszuweisen

⁷ Es wird empfohlen, in den Teilfinanzrechnungen die Zeilen 35a bis 35c (bei Ämtern bis 35e) des Musters zur Finanzrechnung auszuweisen.

⁸ In der Teilfinanzrechnung für die Produktgruppe "Sonstige allgemeine Finanzwirtschaft" sind die Zeilen 37 bis 43 des Musters zur Finanzierung auszuweisen

⁹ Angaben zu laufender Nummer 1 bis 17 können entfallen; siehe § 4 Abs. 5 GemHVO-Doppik

Gesamtproduktbereich	5	Gestaltung der Umwelt
Produktbereich	53	Ver- und Entsorgung
Produkt	538300	Regenwasserbeseitigung

Teilfinanzrechnung^{7,8}

Ein- und Auszahlungsarten			Ergebnis	fortgeschriebener Ansatz	Ist- Ergebnis	Vergleich Ansatz/Ist	übertragene Ermächtigungen ²
			2017	2018 ¹	2018	(Spalte.5./ Spalte.6)	
1	2	3	4	5	6	7	8
			in EUR	in EUR	in EUR	in EUR	in EUR
laufende Verwaltungstätigkeit⁹							
60	1	Steuern und ähnliche Abgaben	0,00	0,00	0,00	0	
61	2	+ Zuwendungen und allgemeine Umlagen	0,00	0,00	0,00	0	
62	3	+ sonstige Transfereinzahlungen	0,00	0,00	0,00	0	
63	4	+ öffentlich-rechtliche Leistungsentgelte	15.305,32	1.000,00	41.072,15	-40.072	
641-642,646	5	+ privatrechtliche Leistungsentgelte	0,00	100,00	0,00	100	
648	6	+ Kostenerstattungen und Kostenumlagen	0,00	0,00	2.891,03	-2.891	
65	7	+ sonstige Einzahlungen	647,01	0,00	0,00	0	
66	8	+ Zinsen und sonstige Finanzeinzahlungen	0,00	0,00	0,00	0	
9 = Einzahlungen aus laufender Verwaltungstätigkeit			15.952,33	1.100,00	43.963,18	-42.863	
70	10	Personalauszahlungen	36.069,33	46.777,49	45.856,66	921	0
71	11	+ Versorgungsauszahlungen	0,00	0,00	0,00	0	0
72	12	+ Auszahlungen für Sach- und Dienstleistungen	215.040,45	311.375,63	237.324,98	74.051	30.228
75	13	- Zinsen und sonstige Finanzauszahlungen	0,00	0,00	0,00	0	0
73	14	+ Transferauszahlungen	30.772,22	31.000,00	30.952,59	47	0
74	15	+ sonstige Auszahlungen	0,00	0,00	0,00	0	0
16 = Auszahlungen aus laufender Verwaltungstätigkeit (= Zeilen 10 bis 15)			281.882,00	389.153,12	314.134,23	75.019	30.228
17 = Saldo aus laufender Verwaltungstätigkeit (= Zeilen 9 / 16)			-265.929,67	-388.053,12	-270.171,05	-117.882	
Investitionstätigkeit							
681	18	Einzahlungen aus Zuweisungen und Zuschüsse für Investitionen und Investitionsförderungsmaßnahmen	0,00	0,00	0,00	0	
682	19	+ Einzahlungen aus der Veräußerung von Grundstücken und Gebäuden	0,00	0,00	0,00	0	
683	20	+ Einzahlungen aus der Veräußerungen von beweglichem Anlagevermögen	0,00	0,00	0,00	0	
684	21	+ Einzahlungen aus der Veräußerungen von Finanzanlagen	0,00	0,00	0,00	0	
685	22	+ Einzahlungen aus der Abwicklung von Baumaßnahmen	0,00	0,00	0,00	0	
686	23	+ Einzahlungen aus Rückflüssen (für Investitionen und Investitionsförderungsmaßnahmen Dritter)	0,00	0,00	0,00	0	
688	24	+ Einzahlungen aus Beiträgen u.ä. Entgelten	0,00	0,00	0,00	0	
689	25	+ sonstige Investitionseinzahlungen	0,00	0,00	0,00	0	
26 = Summe der investiven Einzahlungen			0,00	0,00	0,00	0	
781	27	Auszahlungen von Zuweisungen und Zuschüssen für Investitionen und Investitionsförderungsmaßnahmen	0,00	0,00	0,00	0	0
782	28	+ Auszahlungen für den Erwerb von Grundstücken und Gebäuden	0,00	0,00	0,00	0	0
783	29	+ Auszahlungen für den Erwerb von beweglichem Anlagevermögen	0,00	132.034,16	117.034,16	15.000	15.000
784	30	+ Auszahlungen für den Erwerb von Finanzanlagen	0,00	0,00	0,00	0	0
785	31	+ Auszahlungen für Baumaßnahmen	70.139,85	626.469,54	109.923,86	516.546	516.690
786	32	+ Auszahlungen für die Gewährung von Ausleihungen (für Investitionen und Investitionsförderungsmaßnahmen Dritter)	0,00	0,00	0,00	0	0
787	33	+ Sonstige Investitionsauszahlungen	0,00	0,00	0,00	0	0
34 = Summe der investiven Auszahlungen (= Zeilen 27 bis 33)			70.139,85	758.503,70	226.958,02	531.546	531.690
35 = Saldo aus Investitionstätigkeit (= Zeilen 26 / 34)			-70.139,85	-758.503,70	-226.958,02	-531.546	
672	35a	Einzahlungen aus fremden Finanzmitteln	0,00	0,00	0,00	0	
772	35b	Auszahlungen aus fremden Finanzmitteln	0,00	0,00	0,00	0	
35c Saldo aus fremden Finanzmitteln			0,00	0,00	0,00	0	
36 = Finanzmittelüberschuss/- fehlbetrag (= Zeilen 17 und 35 und 35c)			-336.069,52	-1.146.556,82	-497.129,07	-649.428	

¹ Es bleibt der Gemeinde unbenommen, kalkulatorische Zinsen nachrichtlich auszuweisen.

² Die fortgeschriebenen Planansätze umfassen:

- den Ansatz des Haushaltsjahres,
- die Veränderungen durch Nachträge,
- die Inanspruchnahme der ein- oder gegenseitigen Deckungsfähigkeit und
- übertragene Ermächtigungen aus Haushaltsvorjahren.

Nicht erfasst vom fortgeschriebenen Planansatz sind die über- und außerplanmäßigen Auszahlungen / Aufwendungen und die zweckgebundenen Mehreinzahlungen / -erträge und entsprechende -auszahlungen nach § 23 Abs. 1 GemHVO-Doppik ins Folgejahr

³ übertragene Ermächtigungen nach § 23 Abs. 1 GemHVO-Doppik ins Folgejahr

Gesamtproduktbereich	5	Gestaltung der Umwelt
Produktbereich	53	Ver- und Entsorgung
Produkt	538300	Regenwasserbeseitigung

⁴ Die Ziffern geben an, in welchen Kontengruppen und Kontenarten veranschlagt wurde.

⁵ laufende Nummerierung der Zeile

⁶ Zinsen sind regelmäßig nur in der Teilergebnisrechnung für den Produktbereich "Allgemeine Finanzwirtschaft" auszuweisen

⁷ Es wird empfohlen, in den Teilfinanzrechnungen die Zeilen 35a bis 35c (bei Ämtern bis 35e) des Musters zur Finanzrechnung auszuweisen.

⁸ In der Teilfinanzrechnung für die Produktgruppe "Sonstige allgemeine Finanzwirtschaft" sind die Zeilen 37 bis 43 des Musters zur Finanzierung auszuweisen

⁹ Angaben zu laufender Nummer 1 bis 17 können entfallen; siehe § 4 Abs. 5 GemHVO-Doppik

Gesamtproduktbereich	5	Gestaltung der Umwelt
Produktbereich	54	Verkehrsflächen und- anlagen, ÖPNV
Produkt	541000	Gemeindestraßen

Teilfinanzrechnung^{7,8}

Ein- und Auszahlungsarten			Ergebnis	fortgeschriebener	Ist- Ergebnis	Vergleich Ansatz/Ist	übertragene
			2017	Ansatz	2018	(Spalte.5./	Ermächtigungen ²
			in EUR	2018 ¹	in EUR	Spalte.6)	in EUR
1	2	3	4	5	6	7	8
		laufende Verwaltungstätigkeit⁹					
60	1	Steuern und ähnliche Abgaben	0,00	0,00	0,00	0	
61	2	+ Zuwendungen und allgemeine Umlagen	0,00	0,00	0,00	0	
62	3	+ sonstige Transfereinzahlungen	0,00	0,00	0,00	0	
63	4	+ öffentlich-rechtliche Leistungsentgelte	4.132,82	2.200,00	6.008,11	-3.808	
641-642,646	5	+ privatrechtliche Leistungsentgelte	0,00	0,00	0,00	0	
648	6	+ Kostenerstattungen und Kostenumlagen	71.334,36	62.000,00	71.016,51	-9.017	
65	7	+ sonstige Einzahlungen	1.041,80	100,00	1.550,10	-1.450	
66	8	+ Zinsen und sonstige Finanzeinzahlungen	0,00	0,00	0,00	0	
		9 = Einzahlungen aus laufender Verwaltungstätigkeit	76.508,98	64.300,00	78.574,72	-14.275	
70	10	Personalauszahlungen	686.194,61	748.715,75	709.004,34	39.711	0
71	11	+ Versorgungsauszahlungen	0,00	0,00	0,00	0	0
72	12	+ Auszahlungen für Sach- und Dienstleistungen	2.066.775,27	2.098.617,74	1.874.467,92	224.150	0
75	13	- Zinsen und sonstige Finanzauszahlungen	0,00	0,00	0,00	0	0
73	14	+ Transferauszahlungen	0,00	0,00	0,00	0	0
74	15	+ sonstige Auszahlungen	111.944,44	238.816,05	220.644,56	18.171	0
		16 = Auszahlungen aus laufender Verwaltungstätigkeit (= Zeilen 10 bis 15)	2.864.914,32	3.086.149,54	2.804.116,82	282.033	0
		17 = Saldo aus laufender Verwaltungstätigkeit (= Zeilen 9 / 16)	-2.788.405,34	-3.021.849,54	-2.725.542,10	-296.307	
		Investitionstätigkeit					
681	18	Einzahlungen aus Zuweisungen und Zuschüsse für Investitionen und Investitionsförderungsmaßnahmen	256.674,01	1.116.400,00	759.530,08	356.870	
682	19	+ Einzahlungen aus der Veräußerung von Grundstücken und Gebäuden	25.277,47	0,00	43.720,00	-43.720	
683	20	+ Einzahlungen aus der Veräußerungen von beweglichem Anlagevermögen	0,00	0,00	0,00	0	
684	21	+ Einzahlungen aus der Veräußerungen von Finanzanlagen	0,00	0,00	0,00	0	
685	22	+ Einzahlungen aus der Abwicklung von Baumaßnahmen	0,00	0,00	0,00	0	
686	23	+ Einzahlungen aus Rückflüssen (für Investitionen und Investitionsförderungsmaßnahmen Dritter)	0,00	0,00	0,00	0	
688	24	+ Einzahlungen aus Beiträgen u.ä. Entgelten	1.639.581,36	800.100,00	740.470,54	59.629	
689	25	+ sonstige Investitionseinzahlungen	0,00	0,00	0,00	0	
		26 = Summe der investiven Einzahlungen	1.921.532,84	1.916.500,00	1.543.720,62	372.779	
781	27	Auszahlungen von Zuweisungen und Zuschüssen für Investitionen und Investitionsförderungsmaßnahmen	21.777,00	0,00	0,00	0	0
782	28	+ Auszahlungen für den Erwerb von Grundstücken und Gebäuden	117.101,14	46.909,32	46.909,32	0	0
783	29	+ Auszahlungen für den Erwerb von beweglichem Anlagevermögen	34.458,24	95.199,19	-4.800,81	100.000	100.000
784	30	+ Auszahlungen für den Erwerb von Finanzanlagen	0,00	0,00	0,00	0	0
785	31	+ Auszahlungen für Baumaßnahmen	3.068.847,45	7.202.797,56	2.892.803,46	4.309.994	4.060.404
786	32	+ Auszahlungen für die Gewährung von Ausleihungen (für Investitionen und Investitionsförderungsmaßnahmen Dritter)	0,00	0,00	0,00	0	0
787	33	+ Sonstige Investitionsauszahlungen	0,00	0,00	0,00	0	0
		34 = Summe der investiven Auszahlungen (= Zeilen 27 bis 33)	3.242.183,83	7.344.906,07	2.934.911,97	4.409.994	4.160.404
		35 = Saldo aus Investitionstätigkeit (= Zeilen 26 / 34)	-1.320.650,99	-5.428.406,07	-1.391.191,35	-4.037.215	
672	35a	Einzahlungen aus fremden Finanzmitteln	0,00	0,00	0,00	0	
772	35b	Auszahlungen aus fremden Finanzmitteln	556,99	0,00	1.415,38	-1.415	
		35c Saldo aus fremden Finanzmitteln	-556,99	0,00	-1.415,38	1.415	
		36 = Finanzmittelüberschuss/- fehlbetrag (= Zeilen 17 und 35 und 35c)	-4.109.613,32	-8.450.255,61	-4.118.148,83	-4.332.107	

¹ Es bleibt der Gemeinde unbenommen, kalkulatorische Zinsen nachrichtlich auszuweisen.

² Die fortgeschriebenen Planansätze umfassen:

- den Ansatz des Haushaltsjahres,
- die Veränderungen durch Nachträge,
- die Inanspruchnahme der ein- oder gegenseitigen Deckungsfähigkeit und
- übertragene Ermächtigungen aus Haushaltsvorjahren.

Nicht erfasst vom fortgeschriebenen Planansatz sind die über- und außerplanmäßigen Auszahlungen / Aufwendungen und die zweckgebundenen Mehreinzahlungen / -erträge und entsprechende -auszahlungen nach § 23 Abs. 1 GemHVO-Doppik ins Folgejahr

³ übertragene Ermächtigungen nach § 23 Abs. 1 GemHVO-Doppik ins Folgejahr

Gesamtproduktbereich	5	Gestaltung der Umwelt
Produktbereich	54	Verkehrsflächen und- anlagen, ÖPNV
Produkt	541000	Gemeindestraßen

⁴ Die Ziffern geben an, in welchen Kontengruppen und Kontenarten veranschlagt wurde.

⁵ laufende Nummerierung der Zeile

⁶ Zinsen sind regelmäßig nur in der Teilergebnisrechnung für den Produktbereich "Allgemeine Finanzwirtschaft" auszuweisen

⁷ Es wird empfohlen, in den Teilfinanzrechnungen die Zeilen 35a bis 35c (bei Ämtern bis 35e) des Musters zur Finanzrechnung auszuweisen.

⁸ In der Teilfinanzrechnung für die Produktgruppe "Sonstige allgemeine Finanzwirtschaft" sind die Zeilen 37 bis 43 des Musters zur Finanzierung auszuweisen

⁹ Angaben zu laufender Nummer 1 bis 17 können entfallen; siehe § 4 Abs. 5 GemHVO-Doppik

Gesamtproduktbereich	5	Gestaltung der Umwelt
Produktbereich	54	Verkehrsflächen und- anlagen, ÖPNV
Produkt	542000	Kreisstraßen

Teilfinanzrechnung^{7,8}

Ein- und Auszahlungsarten			Ergebnis	fortgeschriebener Ansatz	Ist- Ergebnis	Vergleich Ansatz/Ist	übertragene
			2017	2018 ¹	2018	(Spalte.5./	Ermächtigungen ²
			in EUR	in EUR	in EUR	Spalte.6)	in EUR
1	2	3	4	5	6	7	8
		laufende Verwaltungstätigkeit⁹					
60	1	Steuern und ähnliche Abgaben	0,00	0,00	0,00	0	
61	2	+ Zuwendungen und allgemeine Umlagen	0,00	0,00	0,00	0	
62	3	+ sonstige Transfereinzahlungen	0,00	0,00	0,00	0	
63	4	+ öffentlich-rechtliche Leistungsentgelte	0,00	0,00	0,00	0	
641-642,646	5	+ privatrechtliche Leistungsentgelte	0,00	0,00	0,00	0	
648	6	+ Kostenerstattungen und Kostenumlagen	0,00	0,00	0,00	0	
65	7	+ sonstige Einzahlungen	0,00	0,00	0,00	0	
66	8	+ Zinsen und sonstige Finanzeinzahlungen	0,00	0,00	0,00	0	
		9 = Einzahlungen aus laufender Verwaltungstätigkeit	0,00	0,00	0,00	0	
70	10	Personalauszahlungen	0,00	0,00	0,00	0	0
71	11	+ Versorgungsauszahlungen	0,00	0,00	0,00	0	0
72	12	+ Auszahlungen für Sach- und Dienstleistungen	0,00	0,00	0,00	0	0
75	13	- Zinsen und sonstige Finanzauszahlungen	0,00	0,00	0,00	0	0
73	14	+ Transferauszahlungen	0,00	0,00	0,00	0	0
74	15	+ sonstige Auszahlungen	0,00	0,00	0,00	0	0
		16 = Auszahlungen aus laufender Verwaltungstätigkeit (= Zeilen 10 bis 15)	0,00	0,00	0,00	0	0
		17 = Saldo aus laufender Verwaltungstätigkeit (= Zeilen 9 / 16)	0,00	0,00	0,00	0	
		Investitionstätigkeit					
681	18	Einzahlungen aus Zuweisungen und Zuschüsse für Investitionen und Investitionsförderungsmaßnahmen	340.367,62	0,00	204.489,73	-204.490	
682	19	+ Einzahlungen aus der Veräußerung von Grundstücken und Gebäuden	0,00	0,00	0,00	0	
683	20	+ Einzahlungen aus der Veräußerungen von beweglichem Anlagevermögen	0,00	0,00	0,00	0	
684	21	+ Einzahlungen aus der Veräußerungen von Finanzanlagen	0,00	0,00	0,00	0	
685	22	+ Einzahlungen aus der Abwicklung von Baumaßnahmen	0,00	0,00	0,00	0	
686	23	+ Einzahlungen aus Rückflüssen (für Investitionen und Investitionsförderungsmaßnahmen Dritter)	0,00	0,00	0,00	0	
688	24	+ Einzahlungen aus Beiträgen u.ä. Entgelten	0,00	0,00	0,00	0	
689	25	+ sonstige Investitionseinzahlungen	0,00	0,00	0,00	0	
		26 = Summe der investiven Einzahlungen	340.367,62	0,00	204.489,73	-204.490	
781	27	Auszahlungen von Zuweisungen und Zuschüssen für Investitionen und Investitionsförderungsmaßnahmen	0,00	0,00	0,00	0	0
782	28	+ Auszahlungen für den Erwerb von Grundstücken und Gebäuden	0,00	0,00	0,00	0	0
783	29	+ Auszahlungen für den Erwerb von beweglichem Anlagevermögen	0,00	0,00	0,00	0	0
784	30	+ Auszahlungen für den Erwerb von Finanzanlagen	0,00	0,00	0,00	0	0
785	31	+ Auszahlungen für Baumaßnahmen	139.312,00	100.000,00	0,00	100.000	100.000
786	32	+ Auszahlungen für die Gewährung von Ausleihungen (für Investitionen und Investitionsförderungsmaßnahmen Dritter)	0,00	0,00	0,00	0	0
787	33	+ Sonstige Investitionsauszahlungen	0,00	0,00	0,00	0	0
		34 = Summe der investiven Auszahlungen (= Zeilen 27 bis 33)	139.312,00	100.000,00	0,00	100.000	100.000
		35 = Saldo aus Investitionstätigkeit (= Zeilen 26 / 34)	201.055,62	-100.000,00	204.489,73	-304.490	
672	35a	Einzahlungen aus fremden Finanzmitteln	0,00	0,00	0,00	0	
772	35b	Auszahlungen aus fremden Finanzmitteln	0,00	0,00	0,00	0	
		35c Saldo aus fremden Finanzmitteln	0,00	0,00	0,00	0	
		36 = Finanzmittelüberschuss/- fehlbetrag (= Zeilen 17 und 35 und 35c)	201.055,62	-100.000,00	204.489,73	-304.490	

¹ Es bleibt der Gemeinde unbenommen, kalkulatorische Zinsen nachrichtlich auszuweisen.

² Die fortgeschriebenen Planansätze umfassen:

- den Ansatz des Haushaltsjahres,
- die Veränderungen durch Nachträge,
- die Inanspruchnahme der ein- oder gegenseitigen Deckungsfähigkeit und
- übertragene Ermächtigungen aus Haushaltsvorjahren.

Nicht erfasst vom fortgeschriebenen Planansatz sind die über- und außerplanmäßigen Auszahlungen / Aufwendungen und die zweckgebundenen Mehreinzahlungen / -erträge und entsprechende -auszahlungen nach § 23 Abs. 1 GemHVO-Doppik ins Folgejahr

³ übertragene Ermächtigungen nach § 23 Abs. 1 GemHVO-Doppik ins Folgejahr

Gesamtproduktbereich	5	Gestaltung der Umwelt
Produktbereich	54	Verkehrsflächen und- anlagen, ÖPNV
Produkt	542000	Kreisstraßen

⁴ Die Ziffern geben an, in welchen Kontengruppen und Kontenarten veranschlagt wurde.

⁵ laufende Nummerierung der Zeile

⁶ Zinsen sind regelmäßig nur in der Teilergebnisrechnung für den Produktbereich "Allgemeine Finanzwirtschaft" auszuweisen

⁷ Es wird empfohlen, in den Teilfinanzrechnungen die Zeilen 35a bis 35c (bei Ämtern bis 35e) des Musters zur Finanzrechnung auszuweisen.

⁸ In der Teilfinanzrechnung für die Produktgruppe "Sonstige allgemeine Finanzwirtschaft" sind die Zeilen 37 bis 43 des Musters zur Finanzierung auszuweisen

⁹ Angaben zu laufender Nummer 1 bis 17 können entfallen; siehe § 4 Abs. 5 GemHVO-Doppik

Gesamtproduktbereich	5	Gestaltung der Umwelt
Produktbereich	54	Verkehrsflächen und- anlagen, ÖPNV
Produkt	543000	Landesstraßen

Teilfinanzrechnung^{7,8}

Ein- und Auszahlungsarten			Ergebnis	fortgeschriebener Ansatz	Ist- Ergebnis	Vergleich Ansatz/Ist	übertragene Ermächtigungen ²
			2017	2018 ¹	2018	(Spalte.5./ Spalte.6)	in EUR
1	2	3	4	5	6	7	8
		laufende Verwaltungstätigkeit⁹					
60	1	Steuern und ähnliche Abgaben	0,00	0,00	0,00	0	
61	2	+ Zuwendungen und allgemeine Umlagen	0,00	0,00	0,00	0	
62	3	+ sonstige Transfereinzahlungen	0,00	0,00	0,00	0	
63	4	+ öffentlich-rechtliche Leistungsentgelte	0,00	0,00	0,00	0	
641-642, 646	5	+ privatrechtliche Leistungsentgelte	0,00	0,00	0,00	0	
648	6	+ Kostenerstattungen und Kostenumlagen	0,00	0,00	0,00	0	
65	7	+ sonstige Einzahlungen	0,00	0,00	0,00	0	
66	8	+ Zinsen und sonstige Finanzeinzahlungen	0,00	0,00	0,00	0	
		9 = Einzahlungen aus laufender Verwaltungstätigkeit	0,00	0,00	0,00	0	
70	10	Personalauszahlungen	0,00	0,00	0,00	0	0
71	11	+ Versorgungsauszahlungen	0,00	0,00	0,00	0	0
72	12	+ Auszahlungen für Sach- und Dienstleistungen	0,00	0,00	0,00	0	0
75	13	- Zinsen und sonstige Finanzauszahlungen	0,00	0,00	0,00	0	0
73	14	+ Transferauszahlungen	0,00	0,00	0,00	0	0
74	15	+ sonstige Auszahlungen	0,00	0,00	0,00	0	0
		16 = Auszahlungen aus laufender Verwaltungstätigkeit (= Zeilen 10 bis 15)	0,00	0,00	0,00	0	0
		17 = Saldo aus laufender Verwaltungstätigkeit (= Zeilen 9 / 16)	0,00	0,00	0,00	0	
		Investitionstätigkeit					
681	18	Einzahlungen aus Zuweisungen und Zuschüsse für Investitionen und Investitionsförderungsmaßnahmen	0,00	0,00	0,00	0	
682	19	+ Einzahlungen aus der Veräußerung von Grundstücken und Gebäuden	0,00	0,00	0,00	0	
683	20	+ Einzahlungen aus der Veräußerungen von beweglichem Anlagevermögen	0,00	0,00	0,00	0	
684	21	+ Einzahlungen aus der Veräußerungen von Finanzanlagen	0,00	0,00	0,00	0	
685	22	+ Einzahlungen aus der Abwicklung von Baumaßnahmen	0,00	0,00	0,00	0	
686	23	+ Einzahlungen aus Rückflüssen (für Investitionen und Investitionsförderungsmaßnahmen Dritter)	0,00	0,00	0,00	0	
688	24	+ Einzahlungen aus Beiträgen u.ä. Entgelten	0,00	0,00	0,00	0	
689	25	+ sonstige Investitionseinzahlungen	0,00	0,00	0,00	0	
		26 = Summe der investiven Einzahlungen	0,00	0,00	0,00	0	
781	27	Auszahlungen von Zuweisungen und Zuschüssen für Investitionen und Investitionsförderungsmaßnahmen	0,00	0,00	0,00	0	0
782	28	+ Auszahlungen für den Erwerb von Grundstücken und Gebäuden	0,00	0,00	0,00	0	0
783	29	+ Auszahlungen für den Erwerb von beweglichem Anlagevermögen	0,00	0,00	0,00	0	0
784	30	+ Auszahlungen für den Erwerb von Finanzanlagen	0,00	0,00	0,00	0	0
785	31	+ Auszahlungen für Baumaßnahmen	0,00	0,00	0,00	0	0
786	32	+ Auszahlungen für die Gewährung von Ausleihungen (für Investitionen und Investitionsförderungsmaßnahmen Dritter)	0,00	0,00	0,00	0	0
787	33	+ Sonstige Investitionsauszahlungen	0,00	0,00	0,00	0	0
		34 = Summe der investiven Auszahlungen (= Zeilen 27 bis 33)	0,00	0,00	0,00	0	0
		35 = Saldo aus Investitionstätigkeit (= Zeilen 26 / 34)	0,00	0,00	0,00	0	
672	35a	Einzahlungen aus fremden Finanzmitteln	0,00	0,00	0,00	0	
772	35b	Auszahlungen aus fremden Finanzmitteln	0,00	0,00	0,00	0	
		35c Saldo aus fremden Finanzmitteln	0,00	0,00	0,00	0	
		36 = Finanzmittelüberschuss/- fehlbetrag (= Zeilen 17 und 35 und 35c)	0,00	0,00	0,00	0	

¹ Es bleibt der Gemeinde unbenommen, kalkulatorische Zinsen nachrichtlich auszuweisen.

² Die fortgeschriebenen Planansätze umfassen:

- den Ansatz des Haushaltsjahres,
- die Veränderungen durch Nachträge,
- die Inanspruchnahme der ein- oder gegenseitigen Deckungsfähigkeit und
- übertragene Ermächtigungen aus Haushaltsvorjahren.

Nicht erfasst vom fortgeschriebenen Planansatz sind die über- und außerplanmäßigen Auszahlungen / Aufwendungen und die zweckgebundenen Mehreinzahlungen / -erträge und entsprechende -auszahlungen / -aufwendungen.

³ übertragene Ermächtigungen nach § 23 Abs. 1 GemHVO-Doppik ins Folgejahr

Gesamtproduktbereich	5	Gestaltung der Umwelt
Produktbereich	54	Verkehrsflächen und- anlagen, ÖPNV
Produkt	543000	Landesstraßen

⁴ Die Ziffern geben an, in welchen Kontengruppen und Kontenarten veranschlagt wurde.

⁵ laufende Nummerierung der Zeile

⁶ Zinsen sind regelmäßig nur in der Teilergebnisrechnung für den Produktbereich "Allgemeine Finanzwirtschaft" auszuweisen

⁷ Es wird empfohlen, in den Teilfinanzrechnungen die Zeilen 35a bis 35c (bei Ämtern bis 35e) des Musters zur Finanzrechnung auszuweisen.

⁸ In der Teilfinanzrechnung für die Produktgruppe "Sonstige allgemeine Finanzwirtschaft" sind die Zeilen 37 bis 43 des Musters zur Finanzierung auszuweisen

⁹ Angaben zu laufender Nummer 1 bis 17 können entfallen; siehe § 4 Abs. 5 GemHVO-Doppik

Gesamtproduktbereich	5	Gestaltung der Umwelt
Produktbereich	54	Verkehrsflächen und- anlagen, ÖPNV
Produkt	544000	Bundesstraßen

Teilfinanzrechnung^{7,8}

Ein- und Auszahlungsarten			Ergebnis	fortgeschriebener	Ist- Ergebnis	Vergleich Ansatz/Ist	übertragene
			2017	Ansatz	2018	(Spalte.5./	Ermächtigungen ²
			in EUR	2018 ¹	in EUR	Spalte.6)	in EUR
1	2	3	4	5	6	7	8
		laufende Verwaltungstätigkeit⁹					
60	1	Steuern und ähnliche Abgaben	0,00	0,00	0,00	0	
61	2	+ Zuwendungen und allgemeine Umlagen	0,00	0,00	0,00	0	
62	3	+ sonstige Transfereinzahlungen	0,00	0,00	0,00	0	
63	4	+ öffentlich-rechtliche Leistungsentgelte	0,00	0,00	0,00	0	
641-642,646	5	+ privatrechtliche Leistungsentgelte	0,00	0,00	0,00	0	
648	6	+ Kostenerstattungen und Kostenumlagen	3.945,09	0,00	0,00	0	
65	7	+ sonstige Einzahlungen	0,00	0,00	0,00	0	
66	8	+ Zinsen und sonstige Finanzeinzahlungen	0,00	0,00	0,00	0	
		9 = Einzahlungen aus laufender Verwaltungstätigkeit	3.945,09	0,00	0,00	0	
70	10	Personalauszahlungen	11.540,23	17.200,00	11.769,28	5.431	0
71	11	+ Versorgungsauszahlungen	0,00	0,00	0,00	0	0
72	12	+ Auszahlungen für Sach- und Dienstleistungen	0,00	0,00	0,00	0	0
75	13	- Zinsen und sonstige Finanzauszahlungen	0,00	0,00	0,00	0	0
73	14	+ Transferauszahlungen	0,00	0,00	0,00	0	0
74	15	+ sonstige Auszahlungen	0,00	0,00	0,00	0	0
		16 = Auszahlungen aus laufender Verwaltungstätigkeit (= Zeilen 10 bis 15)	11.540,23	17.200,00	11.769,28	5.431	0
		17 = Saldo aus laufender Verwaltungstätigkeit (= Zeilen 9 / 16)	-7.595,14	-17.200,00	-11.769,28	-5.431	
		Investitionstätigkeit					
681	18	Einzahlungen aus Zuweisungen und Zuschüsse für Investitionen und Investitionsförderungsmaßnahmen	0,00	0,00	0,00	0	
682	19	+ Einzahlungen aus der Veräußerung von Grundstücken und Gebäuden	0,00	0,00	0,00	0	
683	20	+ Einzahlungen aus der Veräußerungen von beweglichem Anlagevermögen	0,00	0,00	0,00	0	
684	21	+ Einzahlungen aus der Veräußerungen von Finanzanlagen	0,00	0,00	0,00	0	
685	22	+ Einzahlungen aus der Abwicklung von Baumaßnahmen	0,00	0,00	0,00	0	
686	23	+ Einzahlungen aus Rückflüssen (für Investitionen und Investitionsförderungsmaßnahmen Dritter)	0,00	0,00	0,00	0	
688	24	+ Einzahlungen aus Beiträgen u.ä. Entgelten	0,00	0,00	0,00	0	
689	25	+ sonstige Investitionseinzahlungen	0,00	0,00	0,00	0	
		26 = Summe der investiven Einzahlungen	0,00	0,00	0,00	0	
781	27	Auszahlungen von Zuweisungen und Zuschüssen für Investitionen und Investitionsförderungsmaßnahmen	0,00	0,00	0,00	0	0
782	28	+ Auszahlungen für den Erwerb von Grundstücken und Gebäuden	0,00	0,00	0,00	0	0
783	29	+ Auszahlungen für den Erwerb von beweglichem Anlagevermögen	0,00	0,00	0,00	0	0
784	30	+ Auszahlungen für den Erwerb von Finanzanlagen	0,00	0,00	0,00	0	0
785	31	+ Auszahlungen für Baumaßnahmen	521.741,27	566.279,59	210.546,92	355.733	327.278
786	32	+ Auszahlungen für die Gewährung von Ausleihungen (für Investitionen und Investitionsförderungsmaßnahmen Dritter)	0,00	0,00	0,00	0	0
787	33	+ Sonstige Investitionsauszahlungen	0,00	0,00	0,00	0	0
		34 = Summe der investiven Auszahlungen (= Zeilen 27 bis 33)	521.741,27	566.279,59	210.546,92	355.733	327.278
		35 = Saldo aus Investitionstätigkeit (= Zeilen 26 / 34)	-521.741,27	-566.279,59	-210.546,92	-355.733	
672	35a	Einzahlungen aus fremden Finanzmitteln	0,00	0,00	0,00	0	
772	35b	Auszahlungen aus fremden Finanzmitteln	0,00	0,00	134.924,31	-134.924	
		35c Saldo aus fremden Finanzmitteln	0,00	0,00	-134.924,31	134.924	
		36 = Finanzmittelüberschuss/- fehlbetrag (= Zeilen 17 und 35 und 35c)	-529.336,41	-583.479,59	-357.240,51	-226.239	

¹ Es bleibt der Gemeinde unbenommen, kalkulatorische Zinsen nachrichtlich auszuweisen.

² Die fortgeschriebenen Planansätze umfassen:

- den Ansatz des Haushaltsjahres,
- die Veränderungen durch Nachträge,
- die Inanspruchnahme der ein- oder gegenseitigen Deckungsfähigkeit und
- übertragene Ermächtigungen aus Haushaltsvorjahren.

Nicht erfasst vom fortgeschriebenen Planansatz sind die über- und außerplanmäßigen Auszahlungen / Aufwendungen und die zweckgebundenen Mehreinzahlungen / -erträge und entsprechende -auszahlungen / -aufwendungen.

³ übertragene Ermächtigungen nach § 23 Abs. 1 GemHVO-Doppik ins Folgejahr

Gesamtproduktbereich	5	Gestaltung der Umwelt
Produktbereich	54	Verkehrsflächen und- anlagen, ÖPNV
Produkt	544000	Bundesstraßen

⁴ Die Ziffern geben an, in welchen Kontengruppen und Kontenarten veranschlagt wurde.

⁵ laufende Nummerierung der Zeile

⁶ Zinsen sind regelmäßig nur in der Teilergebnisrechnung für den Produktbereich "Allgemeine Finanzwirtschaft" auszuweisen

⁷ Es wird empfohlen, in den Teilfinanzrechnungen die Zeilen 35a bis 35c (bei Ämtern bis 35e) des Musters zur Finanzrechnung auszuweisen.

⁸ In der Teilfinanzrechnung für die Produktgruppe "Sonstige allgemeine Finanzwirtschaft" sind die Zeilen 37 bis 43 des Musters zur Finanzierung auszuweisen

⁹ Angaben zu laufender Nummer 1 bis 17 können entfallen; siehe § 4 Abs. 5 GemHVO-Doppik

Gesamtproduktbereich	5	Gestaltung der Umwelt
Produktbereich	54	Verkehrsflächen und- anlagen, ÖPNV
Produkt	545000	KR Straßenreinigung

Teilfinanzrechnung^{7,8}

Ein- und Auszahlungsarten			Ergebnis	fortgeschriebener Ansatz	Ist- Ergebnis	Vergleich Ansatz/Ist	übertragene
			2017	2018 ¹	2018	(Spalte.5./	Ermächtigungen ²
			in EUR	in EUR	in EUR	Spalte.6)	in EUR
1	2	3	4	5	6	7	8
		laufende Verwaltungstätigkeit⁹					
60	1	Steuern und ähnliche Abgaben	0,00	0,00	0,00	0	
61	2	+ Zuwendungen und allgemeine Umlagen	0,00	0,00	0,00	0	
62	3	+ sonstige Transfereinzahlungen	0,00	0,00	0,00	0	
63	4	+ öffentlich-rechtliche Leistungsentgelte	0,00	0,00	182,50	-183	
641-642,646	5	+ privatrechtliche Leistungsentgelte	1.867,87	0,00	398,46	-398	
648	6	+ Kostenerstattungen und Kostenumlagen	840,00	300,00	0,00	300	
65	7	+ sonstige Einzahlungen	0,00	0,00	0,00	0	
66	8	+ Zinsen und sonstige Finanzeinzahlungen	0,00	0,00	0,00	0	
		9 = Einzahlungen aus laufender Verwaltungstätigkeit	2.707,87	300,00	580,96	-281	
70	10	Personalauszahlungen	75.535,68	72.583,50	76.777,44	-4.194	0
71	11	+ Versorgungsauszahlungen	0,00	0,00	0,00	0	0
72	12	+ Auszahlungen für Sach- und Dienstleistungen	493.579,84	351.200,00	454.854,67	-103.655	0
75	13	- Zinsen und sonstige Finanzauszahlungen	0,00	0,00	0,00	0	0
73	14	+ Transferauszahlungen	0,00	0,00	0,00	0	0
74	15	+ sonstige Auszahlungen	15.973,23	24.500,00	27.745,59	-3.246	0
		16 = Auszahlungen aus laufender Verwaltungstätigkeit (= Zeilen 10 bis 15)	585.088,75	448.283,50	559.377,70	-111.094	0
		17 = Saldo aus laufender Verwaltungstätigkeit (= Zeilen 9 / 16)	-582.380,88	-447.983,50	-558.796,74	110.813	
		Investitionstätigkeit					
681	18	Einzahlungen aus Zuweisungen und Zuschüsse für Investitionen und Investitionsförderungsmaßnahmen	0,00	0,00	0,00	0	
682	19	+ Einzahlungen aus der Veräußerung von Grundstücken und Gebäuden	0,00	0,00	0,00	0	
683	20	+ Einzahlungen aus der Veräußerungen von beweglichem Anlagevermögen	7.205,00	0,00	0,00	0	
684	21	+ Einzahlungen aus der Veräußerungen von Finanzanlagen	0,00	0,00	0,00	0	
685	22	+ Einzahlungen aus der Abwicklung von Baumaßnahmen	0,00	0,00	0,00	0	
686	23	+ Einzahlungen aus Rückflüssen (für Investitionen und Investitionsförderungsmaßnahmen Dritter)	0,00	0,00	0,00	0	
688	24	+ Einzahlungen aus Beiträgen u.ä. Entgelten	0,00	0,00	0,00	0	
689	25	+ sonstige Investitionseinzahlungen	0,00	0,00	0,00	0	
		26 = Summe der investiven Einzahlungen	7.205,00	0,00	0,00	0	
781	27	Auszahlungen von Zuweisungen und Zuschüssen für Investitionen und Investitionsförderungsmaßnahmen	0,00	0,00	0,00	0	0
782	28	+ Auszahlungen für den Erwerb von Grundstücken und Gebäuden	0,00	0,00	0,00	0	0
783	29	+ Auszahlungen für den Erwerb von beweglichem Anlagevermögen	480.782,49	656.985,88	141.745,17	515.241	199.079
784	30	+ Auszahlungen für den Erwerb von Finanzanlagen	0,00	0,00	0,00	0	0
785	31	+ Auszahlungen für Baumaßnahmen	0,00	0,00	0,00	0	0
786	32	+ Auszahlungen für die Gewährung von Ausleihungen (für Investitionen und Investitionsförderungsmaßnahmen Dritter)	0,00	0,00	0,00	0	0
787	33	+ Sonstige Investitionsauszahlungen	0,00	0,00	0,00	0	0
		34 = Summe der investiven Auszahlungen (= Zeilen 27 bis 33)	480.782,49	656.985,88	141.745,17	515.241	199.079
		35 = Saldo aus Investitionstätigkeit (= Zeilen 26 / 34)	-473.577,49	-656.985,88	-141.745,17	-515.241	
672	35a	Einzahlungen aus fremden Finanzmitteln	0,00	0,00	0,00	0	
772	35b	Auszahlungen aus fremden Finanzmitteln	0,00	0,00	0,00	0	
		35c Saldo aus fremden Finanzmitteln	0,00	0,00	0,00	0	
		36 = Finanzmittelüberschuss/- fehlbetrag (= Zeilen 17 und 35 und 35c)	-1.055.958,37	-1.104.969,38	-700.541,91	-404.427	

¹ Es bleibt der Gemeinde unbenommen, kalkulatorische Zinsen nachrichtlich auszuweisen.

² Die fortgeschriebenen Planansätze umfassen:

- den Ansatz des Haushaltsjahres,
- die Veränderungen durch Nachträge,
- die Inanspruchnahme der ein- oder gegenseitigen Deckungsfähigkeit und
- übertragene Ermächtigungen aus Haushaltsvorjahren.

Nicht erfasst vom fortgeschriebenen Planansatz sind die über- und außerplanmäßigen Auszahlungen / Aufwendungen und die zweckgebundenen Mehreinzahlungen / -erträge und entsprechende -auszahlungen / -aufwendungen.

³ übertragene Ermächtigungen nach § 23 Abs. 1 GemHVO-Doppik ins Folgejahr

Gesamtproduktbereich	5	Gestaltung der Umwelt
Produktbereich	54	Verkehrsflächen und- anlagen, ÖPNV
Produkt	545000	KR Straßenreinigung

⁴ Die Ziffern geben an, in welchen Kontengruppen und Kontenarten veranschlagt wurde.

⁵ laufende Nummerierung der Zeile

⁶ Zinsen sind regelmäßig nur in der Teilergebnisrechnung für den Produktbereich "Allgemeine Finanzwirtschaft" auszuweisen

⁷ Es wird empfohlen, in den Teilfinanzrechnungen die Zeilen 35a bis 35c (bei Ämtern bis 35e) des Musters zur Finanzrechnung auszuweisen.

⁸ In der Teilfinanzrechnung für die Produktgruppe "Sonstige allgemeine Finanzwirtschaft" sind die Zeilen 37 bis 43 des Musters zur Finanzierung auszuweisen

⁹ Angaben zu laufender Nummer 1 bis 17 können entfallen; siehe § 4 Abs. 5 GemHVO-Doppik

Gesamtproduktbereich	5	Gestaltung der Umwelt
Produktbereich	54	Verkehrsflächen und- anlagen, ÖPNV
Produkt	546000	Parkeinrichtungen für Fahrzeuge

Teilfinanzrechnung^{7,8}

Ein- und Auszahlungsarten			Ergebnis	fortgeschriebener	Ist- Ergebnis	Vergleich Ansatz/Ist	übertragene
			2017	Ansatz	2018	(Spalte.5./	Ermächtigungen ²
			in EUR	2018 ¹	in EUR	Spalte.6)	in EUR
1	2	3	4	5	6	7	8
		laufende Verwaltungstätigkeit⁹					
60	1	Steuern und ähnliche Abgaben	0,00	0,00	0,00	0	
61	2	+ Zuwendungen und allgemeine Umlagen	0,00	0,00	0,00	0	
62	3	+ sonstige Transfereinzahlungen	0,00	0,00	0,00	0	
63	4	+ öffentlich-rechtliche Leistungsentgelte	73.607,09	240.000,00	71.930,36	168.070	
641-642,646	5	+ privatrechtliche Leistungsentgelte	19,30	0,00	664,15	-664	
648	6	+ Kostenerstattungen und Kostenumlagen	0,00	0,00	0,00	0	
65	7	+ sonstige Einzahlungen	0,00	0,00	0,00	0	
66	8	+ Zinsen und sonstige Finanzeinzahlungen	0,00	0,00	0,00	0	
		9 = Einzahlungen aus laufender Verwaltungstätigkeit	73.626,39	240.000,00	72.594,51	167.405	
70	10	Personalauszahlungen	15.555,61	16.135,77	15.831,06	305	0
71	11	+ Versorgungsauszahlungen	0,00	0,00	0,00	0	0
72	12	+ Auszahlungen für Sach- und Dienstleistungen	639.736,55	981.000,00	359.093,72	621.906	490.685
75	13	- Zinsen und sonstige Finanzauszahlungen	0,00	0,00	0,00	0	0
73	14	+ Transferauszahlungen	75.966,69	92.210,08	92.210,08	0	0
74	15	+ sonstige Auszahlungen	10.176,26	13.222,71	13.108,14	115	0
		16 = Auszahlungen aus laufender Verwaltungstätigkeit (= Zeilen 10 bis 15)	741.435,11	1.102.568,56	480.243,00	622.326	490.685
		17 = Saldo aus laufender Verwaltungstätigkeit (= Zeilen 9 / 16)	-667.808,72	-862.568,56	-407.648,49	-454.920	
		Investitionstätigkeit					
681	18	Einzahlungen aus Zuweisungen und Zuschüsse für Investitionen und Investitionsförderungsmaßnahmen	0,00	0,00	229.737,00	-229.737	
682	19	+ Einzahlungen aus der Veräußerung von Grundstücken und Gebäuden	0,00	0,00	0,00	0	
683	20	+ Einzahlungen aus der Veräußerungen von beweglichem Anlagevermögen	0,00	0,00	0,00	0	
684	21	+ Einzahlungen aus der Veräußerungen von Finanzanlagen	0,00	0,00	0,00	0	
685	22	+ Einzahlungen aus der Abwicklung von Baumaßnahmen	0,00	0,00	0,00	0	
686	23	+ Einzahlungen aus Rückflüssen (für Investitionen und Investitionsförderungsmaßnahmen Dritter)	0,00	0,00	0,00	0	
688	24	+ Einzahlungen aus Beiträgen u.ä. Entgelten	0,00	0,00	0,00	0	
689	25	+ sonstige Investitionseinzahlungen	0,00	0,00	0,00	0	
		26 = Summe der investiven Einzahlungen	0,00	0,00	229.737,00	-229.737	
781	27	Auszahlungen von Zuweisungen und Zuschüssen für Investitionen und Investitionsförderungsmaßnahmen	0,00	0,00	0,00	0	0
782	28	+ Auszahlungen für den Erwerb von Grundstücken und Gebäuden	0,00	0,00	0,00	0	0
783	29	+ Auszahlungen für den Erwerb von beweglichem Anlagevermögen	0,00	0,00	0,00	0	0
784	30	+ Auszahlungen für den Erwerb von Finanzanlagen	0,00	0,00	0,00	0	0
785	31	+ Auszahlungen für Baumaßnahmen	10.870,59	0,00	-132,49	132	0
786	32	+ Auszahlungen für die Gewährung von Ausleihungen (für Investitionen und Investitionsförderungsmaßnahmen Dritter)	0,00	0,00	0,00	0	0
787	33	+ Sonstige Investitionsauszahlungen	0,00	0,00	0,00	0	0
		34 = Summe der investiven Auszahlungen (= Zeilen 27 bis 33)	10.870,59	0,00	-132,49	132	0
		35 = Saldo aus Investitionstätigkeit (= Zeilen 26 / 34)	-10.870,59	0,00	229.869,49	-229.869	
672	35a	Einzahlungen aus fremden Finanzmitteln	0,00	0,00	491,76	-492	
772	35b	Auszahlungen aus fremden Finanzmitteln	400,60	0,00	5.369,65	-5.370	
		35c Saldo aus fremden Finanzmitteln	-400,60	0,00	-4.877,89	4.878	
		36 = Finanzmittelüberschuss/- fehlbetrag (= Zeilen 17 und 35 und 35c)	-679.079,91	-862.568,56	-182.656,89	-679.912	

¹ Es bleibt der Gemeinde unbenommen, kalkulatorische Zinsen nachrichtlich auszuweisen.

² Die fortgeschriebenen Planansätze umfassen:

- den Ansatz des Haushaltsjahres,
- die Veränderungen durch Nachträge,
- die Inanspruchnahme der ein- oder gegenseitigen Deckungsfähigkeit und
- übertragene Ermächtigungen aus Haushaltsvorjahren.

Nicht erfasst vom fortgeschriebenen Planansatz sind die über- und außerplanmäßigen Auszahlungen / Aufwendungen und die zweckgebundenen Mehreinzahlungen / -erträge und entsprechende -auszahlungen nach § 23 Abs. 1 GemHVO-Doppik ins Folgejahr

³ übertragene Ermächtigungen nach § 23 Abs. 1 GemHVO-Doppik ins Folgejahr

Gesamtproduktbereich	5	Gestaltung der Umwelt
Produktbereich	54	Verkehrsflächen und- anlagen, ÖPNV
Produkt	546000	Parkeinrichtungen für Fahrzeuge

⁴ Die Ziffern geben an, in welchen Kontengruppen und Kontenarten veranschlagt wurde.

⁵ laufende Nummerierung der Zeile

⁶ Zinsen sind regelmäßig nur in der Teilergebnisrechnung für den Produktbereich "Allgemeine Finanzwirtschaft" auszuweisen

⁷ Es wird empfohlen, in den Teilfinanzrechnungen die Zeilen 35a bis 35c (bei Ämtern bis 35e) des Musters zur Finanzrechnung auszuweisen.

⁸ In der Teilfinanzrechnung für die Produktgruppe "Sonstige allgemeine Finanzwirtschaft" sind die Zeilen 37 bis 43 des Musters zur Finanzierung auszuweisen

⁹ Angaben zu laufender Nummer 1 bis 17 können entfallen; siehe § 4 Abs. 5 GemHVO-Doppik

Gesamtproduktbereich	5	Gestaltung der Umwelt
Produktbereich	54	Verkehrsflächen und- anlagen, ÖPNV
Produkt	547000	ÖPNV

Teilfinanzrechnung^{7,8}

Ein- und Auszahlungsarten			Ergebnis	fortgeschriebener	Ist- Ergebnis	Vergleich Ansatz/Ist	übertragene
			2017	Ansatz	2018	(Spalte.5./	Ermächtigungen ²
			in EUR	2018 ¹	in EUR	Spalte.6)	in EUR
1	2	3	4	5	6	7	8
		laufende Verwaltungstätigkeit⁹					
60	1	Steuern und ähnliche Abgaben	0,00	0,00	0,00	0	
61	2	+ Zuwendungen und allgemeine Umlagen	946.000,00	934.000,00	1.035.777,37	-101.777	
62	3	+ sonstige Transfereinzahlungen	0,00	0,00	0,00	0	
63	4	+ öffentlich-rechtliche Leistungsentgelte	0,00	0,00	0,00	0	
641-642,646	5	+ privatrechtliche Leistungsentgelte	0,00	0,00	0,00	0	
648	6	+ Kostenerstattungen und Kostenumlagen	0,00	34.400,00	0,00	34.400	
65	7	+ sonstige Einzahlungen	0,00	0,00	356.698,56	-356.699	
66	8	+ Zinsen und sonstige Finanzeinzahlungen	0,00	0,00	0,00	0	
		9 = Einzahlungen aus laufender Verwaltungstätigkeit	946.000,00	968.400,00	1.392.475,93	-424.076	
70	10	Personalauszahlungen	4.210,16	4.436,71	4.293,98	143	0
71	11	+ Versorgungsauszahlungen	0,00	0,00	0,00	0	0
72	12	+ Auszahlungen für Sach- und Dienstleistungen	0,00	59.000,00	20.403,12	38.597	0
75	13	- Zinsen und sonstige Finanzauszahlungen	0,00	0,00	0,00	0	0
73	14	+ Transferauszahlungen	928.728,94	995.600,00	851.748,50	143.852	0
74	15	+ sonstige Auszahlungen	0,00	292,54	292,54	0	0
		16 = Auszahlungen aus laufender Verwaltungstätigkeit (= Zeilen 10 bis 15)	932.939,10	1.059.329,25	876.738,14	182.591	0
		17 = Saldo aus laufender Verwaltungstätigkeit (= Zeilen 9 / 16)	13.060,90	-90.929,25	515.737,79	-606.667	
		Investitionstätigkeit					
681	18	Einzahlungen aus Zuweisungen und Zuschüsse für Investitionen und Investitionsförderungsmaßnahmen	0,00	112.000,00	0,00	112.000	
682	19	+ Einzahlungen aus der Veräußerung von Grundstücken und Gebäuden	0,00	0,00	0,00	0	
683	20	+ Einzahlungen aus der Veräußerungen von beweglichem Anlagevermögen	0,00	0,00	0,00	0	
684	21	+ Einzahlungen aus der Veräußerungen von Finanzanlagen	0,00	0,00	0,00	0	
685	22	+ Einzahlungen aus der Abwicklung von Baumaßnahmen	0,00	0,00	0,00	0	
686	23	+ Einzahlungen aus Rückflüssen (für Investitionen und Investitionsförderungsmaßnahmen Dritter)	0,00	0,00	0,00	0	
688	24	+ Einzahlungen aus Beiträgen u.ä. Entgelten	0,00	0,00	0,00	0	
689	25	+ sonstige Investitionseinzahlungen	0,00	0,00	0,00	0	
		26 = Summe der investiven Einzahlungen	0,00	112.000,00	0,00	112.000	
781	27	Auszahlungen von Zuweisungen und Zuschüssen für Investitionen und Investitionsförderungsmaßnahmen	0,00	725.000,00	500.000,00	225.000	225.000
782	28	+ Auszahlungen für den Erwerb von Grundstücken und Gebäuden	0,00	0,00	0,00	0	0
783	29	+ Auszahlungen für den Erwerb von beweglichem Anlagevermögen	25.420,68	160.000,00	131.543,88	28.456	28.456
784	30	+ Auszahlungen für den Erwerb von Finanzanlagen	0,00	0,00	0,00	0	0
785	31	+ Auszahlungen für Baumaßnahmen	11.543,00	522.677,50	20.249,86	502.428	502.428
786	32	+ Auszahlungen für die Gewährung von Ausleihungen (für Investitionen und Investitionsförderungsmaßnahmen Dritter)	0,00	0,00	0,00	0	0
787	33	+ Sonstige Investitionsauszahlungen	0,00	0,00	0,00	0	0
		34 = Summe der investiven Auszahlungen (= Zeilen 27 bis 33)	36.963,68	1.407.677,50	651.793,74	755.884	755.884
		35 = Saldo aus Investitionstätigkeit (= Zeilen 26 / 34)	-36.963,68	-1.295.677,50	-651.793,74	-643.884	
672	35a	Einzahlungen aus fremden Finanzmitteln	0,00	0,00	0,00	0	
772	35b	Auszahlungen aus fremden Finanzmitteln	0,00	0,00	0,00	0	
		35c Saldo aus fremden Finanzmitteln	0,00	0,00	0,00	0	
		36 = Finanzmittelüberschuss/- fehlbetrag (= Zeilen 17 und 35 und 35c)	-23.902,78	-1.386.606,75	-136.055,95	-1.250.551	

¹ Es bleibt der Gemeinde unbenommen, kalkulatorische Zinsen nachrichtlich auszuweisen.

² Die fortgeschriebenen Planansätze umfassen:

- den Ansatz des Haushaltsjahres,
- die Veränderungen durch Nachträge,
- die Inanspruchnahme der ein- oder gegenseitigen Deckungsfähigkeit und
- übertragene Ermächtigungen aus Haushaltsvorjahren.

Nicht erfasst vom fortgeschriebenen Planansatz sind die über- und außerplanmäßigen Auszahlungen / Aufwendungen und die zweckgebundenen Mehreinzahlungen / -erträge und entsprechende -auszahlungen / -aufwendungen.

³ übertragene Ermächtigungen nach § 23 Abs. 1 GemHVO-Doppik ins Folgejahr

Gesamtproduktbereich	5	Gestaltung der Umwelt
Produktbereich	54	Verkehrsflächen und- anlagen, ÖPNV
Produkt	547000	ÖPNV

⁴ Die Ziffern geben an, in welchen Kontengruppen und Kontenarten veranschlagt wurde.

⁵ laufende Nummerierung der Zeile

⁶ Zinsen sind regelmäßig nur in der Teilergebnisrechnung für den Produktbereich "Allgemeine Finanzwirtschaft" auszuweisen

⁷ Es wird empfohlen, in den Teilfinanzrechnungen die Zeilen 35a bis 35c (bei Ämtern bis 35e) des Musters zur Finanzrechnung auszuweisen.

⁸ In der Teilfinanzrechnung für die Produktgruppe "Sonstige allgemeine Finanzwirtschaft" sind die Zeilen 37 bis 43 des Musters zur Finanzierung auszuweisen

⁹ Angaben zu laufender Nummer 1 bis 17 können entfallen; siehe § 4 Abs. 5 GemHVO-Doppik

Gesamtproduktbereich	5	Gestaltung der Umwelt
Produktbereich	54	Verkehrsflächen und- anlagen, ÖPNV
Produkt	548000	Industriestammgleis

Teilfinanzrechnung^{7,8}

Ein- und Auszahlungsarten			Ergebnis	fortgeschriebener Ansatz	Ist- Ergebnis	Vergleich Ansatz/Ist	übertragene Ermächtigungen ²
			2017	2018 ¹	2018	(Spalte.5./ Spalte.6)	in EUR
1	2	3	4	5	6	7	8
		laufende Verwaltungstätigkeit⁹					
60	1	Steuern und ähnliche Abgaben	0,00	0,00	0,00	0	
61	2	+ Zuwendungen und allgemeine Umlagen	0,00	0,00	0,00	0	
62	3	+ sonstige Transfereinzahlungen	0,00	0,00	0,00	0	
63	4	+ öffentlich-rechtliche Leistungsentgelte	0,00	0,00	0,00	0	
641-642,646	5	+ privatrechtliche Leistungsentgelte	68.079,66	60.000,00	55.585,64	4.414	
648	6	+ Kostenerstattungen und Kostenumlagen	0,00	0,00	0,00	0	
65	7	+ sonstige Einzahlungen	0,00	0,00	0,00	0	
66	8	+ Zinsen und sonstige Finanzeinzahlungen	0,00	0,00	0,00	0	
		9 = Einzahlungen aus laufender Verwaltungstätigkeit	68.079,66	60.000,00	55.585,64	4.414	
70	10	Personalauszahlungen	0,00	1.400,00	0,00	1.400	0
71	11	+ Versorgungsauszahlungen	0,00	0,00	0,00	0	0
72	12	+ Auszahlungen für Sach- und Dienstleistungen	56.155,31	253.800,00	103.962,61	149.837	70.000
75	13	- Zinsen und sonstige Finanzauszahlungen	0,00	0,00	0,00	0	0
73	14	+ Transferauszahlungen	0,00	0,00	0,00	0	0
74	15	+ sonstige Auszahlungen	0,00	0,00	0,00	0	0
		16 = Auszahlungen aus laufender Verwaltungstätigkeit (= Zeilen 10 bis 15)	56.155,31	255.200,00	103.962,61	151.237	70.000
		17 = Saldo aus laufender Verwaltungstätigkeit (= Zeilen 9 / 16)	11.924,35	-195.200,00	-48.376,97	-146.823	
		Investitionstätigkeit					
681	18	Einzahlungen aus Zuweisungen und Zuschüsse für Investitionen und Investitionsförderungsmaßnahmen	0,00	0,00	0,00	0	
682	19	+ Einzahlungen aus der Veräußerung von Grundstücken und Gebäuden	0,00	0,00	0,00	0	
683	20	+ Einzahlungen aus der Veräußerungen von beweglichem Anlagevermögen	0,00	0,00	0,00	0	
684	21	+ Einzahlungen aus der Veräußerungen von Finanzanlagen	0,00	0,00	0,00	0	
685	22	+ Einzahlungen aus der Abwicklung von Baumaßnahmen	0,00	0,00	0,00	0	
686	23	+ Einzahlungen aus Rückflüssen (für Investitionen und Investitionsförderungsmaßnahmen Dritter)	0,00	0,00	0,00	0	
688	24	+ Einzahlungen aus Beiträgen u.ä. Entgelten	0,00	0,00	0,00	0	
689	25	+ sonstige Investitionseinzahlungen	0,00	0,00	0,00	0	
		26 = Summe der investiven Einzahlungen	0,00	0,00	0,00	0	
781	27	Auszahlungen von Zuweisungen und Zuschüssen für Investitionen und Investitionsförderungsmaßnahmen	0,00	0,00	0,00	0	0
782	28	+ Auszahlungen für den Erwerb von Grundstücken und Gebäuden	0,00	0,00	0,00	0	0
783	29	+ Auszahlungen für den Erwerb von beweglichem Anlagevermögen	0,00	0,00	0,00	0	0
784	30	+ Auszahlungen für den Erwerb von Finanzanlagen	0,00	0,00	0,00	0	0
785	31	+ Auszahlungen für Baumaßnahmen	0,00	13.500,00	13.500,00	0	0
786	32	+ Auszahlungen für die Gewährung von Ausleihungen (für Investitionen und Investitionsförderungsmaßnahmen Dritter)	0,00	0,00	0,00	0	0
787	33	+ Sonstige Investitionsauszahlungen	0,00	0,00	0,00	0	0
		34 = Summe der investiven Auszahlungen (= Zeilen 27 bis 33)	0,00	13.500,00	13.500,00	0	0
		35 = Saldo aus Investitionstätigkeit (= Zeilen 26 / 34)	0,00	-13.500,00	-13.500,00	0	
672	35a	Einzahlungen aus fremden Finanzmitteln	12.935,12	0,00	10.561,27	-10.561	
772	35b	Auszahlungen aus fremden Finanzmitteln	33,99	0,00	20.724,80	-20.725	
		35c Saldo aus fremden Finanzmitteln	12.901,13	0,00	-10.163,53	10.164	
		36 = Finanzmittelüberschuss/- fehlbetrag (= Zeilen 17 und 35 und 35c)	24.825,48	-208.700,00	-72.040,50	-136.660	

¹ Es bleibt der Gemeinde unbenommen, kalkulatorische Zinsen nachrichtlich auszuweisen.

² Die fortgeschriebenen Planansätze umfassen:

- den Ansatz des Haushaltsjahres,
- die Veränderungen durch Nachträge,
- die Inanspruchnahme der ein- oder gegenseitigen Deckungsfähigkeit und
- übertragene Ermächtigungen aus Haushaltsvorjahren.

Nicht erfasst vom fortgeschriebenen Planansatz sind die über- und außerplanmäßigen Auszahlungen / Aufwendungen und die zweckgebundenen Mehreinzahlungen / -erträge und entsprechende -auszahlungen nach § 23 Abs. 1 GemHVO-Doppik ins Folgejahr

³ übertragene Ermächtigungen nach § 23 Abs. 1 GemHVO-Doppik ins Folgejahr

Gesamtproduktbereich	5	Gestaltung der Umwelt
Produktbereich	54	Verkehrsflächen und- anlagen, ÖPNV
Produkt	548000	Industriestammgleis

⁴ Die Ziffern geben an, in welchen Kontengruppen und Kontenarten veranschlagt wurde.

⁵ laufende Nummerierung der Zeile

⁶ Zinsen sind regelmäßig nur in der Teilergebnisrechnung für den Produktbereich "Allgemeine Finanzwirtschaft" auszuweisen

⁷ Es wird empfohlen, in den Teilfinanzrechnungen die Zeilen 35a bis 35c (bei Ämtern bis 35e) des Musters zur Finanzrechnung auszuweisen.

⁸ In der Teilfinanzrechnung für die Produktgruppe "Sonstige allgemeine Finanzwirtschaft" sind die Zeilen 37 bis 43 des Musters zur Finanzierung auszuweisen

⁹ Angaben zu laufender Nummer 1 bis 17 können entfallen; siehe § 4 Abs. 5 GemHVO-Doppik

Gesamtproduktbereich	5	Gestaltung der Umwelt
Produktbereich	55	Natur- und Landschaftspflege
Produkt	551000	Öffentliches Grün/ Landschaftsbau

Teilfinanzrechnung^{7,8}

Ein- und Auszahlungsarten			Ergebnis	fortgeschriebener	Ist- Ergebnis	Vergleich Ansatz/Ist	übertragene
			2017	Ansatz	2018	(Spalte.5./	Ermächtigungen ²
			in EUR	2018 ¹	in EUR	Spalte.6)	in EUR
1	2	3	4	5	6	7	8
		laufende Verwaltungstätigkeit⁹					
60	1	Steuern und ähnliche Abgaben	0,00	0,00	0,00	0	
61	2	+ Zuwendungen und allgemeine Umlagen	500,00	0,00	0,00	0	
62	3	+ sonstige Transfereinzahlungen	0,00	0,00	0,00	0	
63	4	+ öffentlich-rechtliche Leistungsentgelte	2.513,25	0,00	2.959,45	-2.959	
641-642,646	5	+ privatrechtliche Leistungsentgelte	0,00	0,00	0,00	0	
648	6	+ Kostenerstattungen und Kostenumlagen	10.907,51	0,00	6.336,06	-6.336	
65	7	+ sonstige Einzahlungen	0,00	0,00	0,00	0	
66	8	+ Zinsen und sonstige Finanzeinzahlungen	0,00	0,00	0,00	0	
		9 = Einzahlungen aus laufender Verwaltungstätigkeit	13.920,76	0,00	9.295,51	-9.296	
70	10	Personalauszahlungen	575.263,69	611.401,68	586.131,39	25.270	0
71	11	+ Versorgungsauszahlungen	0,00	0,00	0,00	0	0
72	12	+ Auszahlungen für Sach- und Dienstleistungen	298.572,39	898.322,79	420.169,02	478.154	199.724
75	13	- Zinsen und sonstige Finanzauszahlungen	0,00	0,00	0,00	0	0
73	14	+ Transferauszahlungen	444.371,26	461.490,00	458.450,04	3.040	0
74	15	+ sonstige Auszahlungen	19.730,93	21.500,00	18.100,02	3.400	0
		16 = Auszahlungen aus laufender Verwaltungstätigkeit (= Zeilen 10 bis 15)	1.337.938,27	1.992.714,47	1.482.850,47	509.864	199.724
		17 = Saldo aus laufender Verwaltungstätigkeit (= Zeilen 9 / 16)	-1.324.017,51	-1.992.714,47	-1.473.554,96	-519.160	
		Investitionstätigkeit					
681	18	Einzahlungen aus Zuweisungen und Zuschüsse für Investitionen und Investitionsförderungsmaßnahmen	0,00	0,00	23.717,25	-23.717	
682	19	+ Einzahlungen aus der Veräußerung von Grundstücken und Gebäuden	8.780,71	0,00	8.160,00	-8.160	
683	20	+ Einzahlungen aus der Veräußerungen von beweglichem Anlagevermögen	0,00	0,00	0,00	0	
684	21	+ Einzahlungen aus der Veräußerungen von Finanzanlagen	0,00	0,00	0,00	0	
685	22	+ Einzahlungen aus der Abwicklung von Baumaßnahmen	0,00	0,00	0,00	0	
686	23	+ Einzahlungen aus Rückflüssen (für Investitionen und Investitionsförderungsmaßnahmen Dritter)	0,00	0,00	0,00	0	
688	24	+ Einzahlungen aus Beiträgen u.ä. Entgelten	130.328,97	10.000,00	0,00	10.000	
689	25	+ sonstige Investitionseinzahlungen	0,00	0,00	0,00	0	
		26 = Summe der investiven Einzahlungen	139.109,68	10.000,00	31.877,25	-21.877	
781	27	Auszahlungen von Zuweisungen und Zuschüssen für Investitionen und Investitionsförderungsmaßnahmen	0,00	44.898,70	44.898,70	0	0
782	28	+ Auszahlungen für den Erwerb von Grundstücken und Gebäuden	26.536,02	558.443,72	460.968,65	97.475	0
783	29	+ Auszahlungen für den Erwerb von beweglichem Anlagevermögen	1.550,38	3.000,00	0,00	3.000	3.000
784	30	+ Auszahlungen für den Erwerb von Finanzanlagen	0,00	0,00	0,00	0	0
785	31	+ Auszahlungen für Baumaßnahmen	791.076,68	2.630.346,79	1.401.833,75	1.228.513	882.506
786	32	+ Auszahlungen für die Gewährung von Ausleihungen (für Investitionen und Investitionsförderungsmaßnahmen Dritter)	0,00	0,00	0,00	0	0
787	33	+ Sonstige Investitionsauszahlungen	0,00	0,00	0,00	0	0
		34 = Summe der investiven Auszahlungen (= Zeilen 27 bis 33)	819.163,08	3.236.689,21	1.907.701,10	1.328.988	885.506
		35 = Saldo aus Investitionstätigkeit (= Zeilen 26 / 34)	-680.053,40	-3.226.689,21	-1.875.823,85	-1.350.865	
672	35a	Einzahlungen aus fremden Finanzmitteln	0,00	0,00	0,00	0	
772	35b	Auszahlungen aus fremden Finanzmitteln	0,00	0,00	0,00	0	
		35c Saldo aus fremden Finanzmitteln	0,00	0,00	0,00	0	
		36 = Finanzmittelüberschuss/- fehlbetrag (= Zeilen 17 und 35 und 35c)	-2.004.070,91	-5.219.403,68	-3.349.378,81	-1.870.025	

¹ Es bleibt der Gemeinde unbenommen, kalkulatorische Zinsen nachrichtlich auszuweisen.

² Die fortgeschriebenen Planansätze umfassen:

- den Ansatz des Haushaltsjahres,
- die Veränderungen durch Nachträge,
- die Inanspruchnahme der ein- oder gegenseitigen Deckungsfähigkeit und
- übertragene Ermächtigungen aus Haushaltsvorjahren.

Nicht erfasst vom fortgeschriebenen Planansatz sind die über- und außerplanmäßigen Auszahlungen / Aufwendungen und die zweckgebundenen Mehreinzahlungen / -erträge und entsprechende -auszahlungen / -aufwendungen.

³ übertragene Ermächtigungen nach § 23 Abs. 1 GemHVO-Doppik ins Folgejahr

Gesamtproduktbereich	5	Gestaltung der Umwelt
Produktbereich	55	Natur- und Landschaftspflege
Produkt	551000	Öffentliches Grün/ Landschaftsbau

⁴ Die Ziffern geben an, in welchen Kontengruppen und Kontenarten veranschlagt wurde.

⁵ laufende Nummerierung der Zeile

⁶ Zinsen sind regelmäßig nur in der Teilergebnisrechnung für den Produktbereich "Allgemeine Finanzwirtschaft" auszuweisen

⁷ Es wird empfohlen, in den Teilfinanzrechnungen die Zeilen 35a bis 35c (bei Ämtern bis 35e) des Musters zur Finanzrechnung auszuweisen.

⁸ In der Teilfinanzrechnung für die Produktgruppe "Sonstige allgemeine Finanzwirtschaft" sind die Zeilen 37 bis 43 des Musters zur Finanzierung auszuweisen

⁹ Angaben zu laufender Nummer 1 bis 17 können entfallen; siehe § 4 Abs. 5 GemHVO-Doppik

Gesamtproduktbereich	5	Gestaltung der Umwelt
Produktbereich	55	Natur- und Landschaftspflege
Produkt	552000	Öffentliche Gewässer/ Wasserbauliche Anlagen

Teilfinanzrechnung^{7,8}

Ein- und Auszahlungsarten			Ergebnis	fortgeschriebener Ansatz	Ist- Ergebnis	Vergleich Ansatz/Ist	übertragene Ermächtigungen ²
			2017	2018 ¹	2018	(Spalte.5./ Spalte.6)	
1	2	3	4	5	6	7	8
			in EUR	in EUR	in EUR	in EUR	in EUR
laufende Verwaltungstätigkeit⁹							
60	1	Steuern und ähnliche Abgaben	0,00	0,00	0,00	0	
61	2	+ Zuwendungen und allgemeine Umlagen	2.389,26	2.500,00	3.638,82	-1.139	
62	3	+ sonstige Transfereinzahlungen	0,00	0,00	0,00	0	
63	4	+ öffentlich-rechtliche Leistungsentgelte	0,00	0,00	0,00	0	
641-642,646	5	+ privatrechtliche Leistungsentgelte	0,00	0,00	0,00	0	
648	6	+ Kostenerstattungen und Kostenumlagen	0,00	0,00	0,00	0	
65	7	+ sonstige Einzahlungen	0,00	0,00	0,00	0	
66	8	+ Zinsen und sonstige Finanzeinzahlungen	0,00	0,00	0,00	0	
		9 = Einzahlungen aus laufender Verwaltungstätigkeit	2.389,26	2.500,00	3.638,82	-1.139	
70	10	Personalauszahlungen	6.514,91	6.795,19	6.643,93	151	0
71	11	+ Versorgungsauszahlungen	0,00	0,00	0,00	0	0
72	12	+ Auszahlungen für Sach- und Dienstleistungen	161.379,73	122.218,05	122.218,05	0	0
75	13	- Zinsen und sonstige Finanzauszahlungen	0,00	0,00	0,00	0	0
73	14	+ Transferauszahlungen	37.462,91	38.000,00	37.462,91	537	0
74	15	+ sonstige Auszahlungen	0,00	0,00	0,00	0	0
		16 = Auszahlungen aus laufender Verwaltungstätigkeit (= Zeilen 10 bis 15)	205.357,55	167.013,24	166.324,89	688	0
		17 = Saldo aus laufender Verwaltungstätigkeit (= Zeilen 9 / 16)	-202.968,29	-164.513,24	-162.686,07	-1.827	
Investitionstätigkeit							
681	18	Einzahlungen aus Zuweisungen und Zuschüsse für Investitionen und Investitionsförderungsmaßnahmen	0,00	0,00	0,00	0	
682	19	+ Einzahlungen aus der Veräußerung von Grundstücken und Gebäuden	0,00	0,00	0,00	0	
683	20	+ Einzahlungen aus der Veräußerungen von beweglichem Anlagevermögen	0,00	0,00	0,00	0	
684	21	+ Einzahlungen aus der Veräußerungen von Finanzanlagen	0,00	0,00	0,00	0	
685	22	+ Einzahlungen aus der Abwicklung von Baumaßnahmen	0,00	0,00	0,00	0	
686	23	+ Einzahlungen aus Rückflüssen (für Investitionen und Investitionsförderungsmaßnahmen Dritter)	0,00	0,00	0,00	0	
688	24	+ Einzahlungen aus Beiträgen u.ä. Entgelten	0,00	0,00	0,00	0	
689	25	+ sonstige Investitionseinzahlungen	0,00	0,00	0,00	0	
		26 = Summe der investiven Einzahlungen	0,00	0,00	0,00	0	
781	27	Auszahlungen von Zuweisungen und Zuschüssen für Investitionen und Investitionsförderungsmaßnahmen	0,00	0,00	0,00	0	0
782	28	+ Auszahlungen für den Erwerb von Grundstücken und Gebäuden	0,00	0,00	0,00	0	0
783	29	+ Auszahlungen für den Erwerb von beweglichem Anlagevermögen	0,00	0,00	0,00	0	0
784	30	+ Auszahlungen für den Erwerb von Finanzanlagen	0,00	0,00	0,00	0	0
785	31	+ Auszahlungen für Baumaßnahmen	0,00	0,00	0,00	0	0
786	32	+ Auszahlungen für die Gewährung von Ausleihungen (für Investitionen und Investitionsförderungsmaßnahmen Dritter)	0,00	0,00	0,00	0	0
787	33	+ Sonstige Investitionsauszahlungen	0,00	0,00	0,00	0	0
		34 = Summe der investiven Auszahlungen (= Zeilen 27 bis 33)	0,00	0,00	0,00	0	0
		35 = Saldo aus Investitionstätigkeit (= Zeilen 26 / 34)	0,00	0,00	0,00	0	
672	35a	Einzahlungen aus fremden Finanzmitteln	0,00	0,00	0,00	0	
772	35b	Auszahlungen aus fremden Finanzmitteln	0,00	0,00	0,00	0	
		35c Saldo aus fremden Finanzmitteln	0,00	0,00	0,00	0	
		36 = Finanzmittelüberschuss/- fehlbetrag (= Zeilen 17 und 35 und 35c)	-202.968,29	-164.513,24	-162.686,07	-1.827	

¹ Es bleibt der Gemeinde unbenommen, kalkulatorische Zinsen nachrichtlich auszuweisen.

² Die fortgeschriebenen Planansätze umfassen:

- den Ansatz des Haushaltsjahres,
- die Veränderungen durch Nachträge,
- die Inanspruchnahme der ein- oder gegenseitigen Deckungsfähigkeit und
- übertragene Ermächtigungen aus Haushaltsvorjahren.

Nicht erfasst vom fortgeschriebenen Planansatz sind die über- und außerplanmäßigen Auszahlungen / Aufwendungen und die zweckgebundenen Mehreinzahlungen / -erträge und entsprechende -auszahlungen nach § 23 Abs. 1 GemHVO-Doppik ins Folgejahr

³ übertragene Ermächtigungen nach § 23 Abs. 1 GemHVO-Doppik ins Folgejahr

Gesamtproduktbereich	5	Gestaltung der Umwelt
Produktbereich	55	Natur- und Landschaftspflege
Produkt	552000	Öffentliche Gewässer/ Wasserbauliche Anlagen

⁴ Die Ziffern geben an, in welchen Kontengruppen und Kontenarten veranschlagt wurde.

⁵ laufende Nummerierung der Zeile

⁶ Zinsen sind regelmäßig nur in der Teilergebnisrechnung für den Produktbereich "Allgemeine Finanzwirtschaft" auszuweisen

⁷ Es wird empfohlen, in den Teilfinanzrechnungen die Zeilen 35a bis 35c (bei Ämtern bis 35e) des Musters zur Finanzrechnung auszuweisen.

⁸ In der Teilfinanzrechnung für die Produktgruppe "Sonstige allgemeine Finanzwirtschaft" sind die Zeilen 37 bis 43 des Musters zur Finanzierung auszuweisen

⁹ Angaben zu laufender Nummer 1 bis 17 können entfallen; siehe § 4 Abs. 5 GemHVO-Doppik

Gesamtproduktbereich	5	Gestaltung der Umwelt
Produktbereich	55	Natur- und Landschaftspflege
Produkt	553000	KR Friedhofs- und Bestattungswesen

Teilfinanzrechnung^{7,8}

Ein- und Auszahlungsarten			Ergebnis	fortgeschriebener Ansatz	Ist- Ergebnis	Vergleich Ansatz/Ist	übertragene Ermächtigungen ²
			2017	2018 ¹	2018	(Spalte.5./ Spalte.6)	in EUR
1	2	3	4	5	6	7	8
		laufende Verwaltungstätigkeit⁹					
60	1	Steuern und ähnliche Abgaben	0,00	0,00	0,00	0	
61	2	+ Zuwendungen und allgemeine Umlagen	0,00	0,00	0,00	0	
62	3	+ sonstige Transfereinzahlungen	0,00	0,00	0,00	0	
63	4	+ öffentlich-rechtliche Leistungsentgelte	1.161.777,64	715.000,00	1.027.278,00	-312.278	
641-642,646	5	+ privatrechtliche Leistungsentgelte	156.117,26	104.900,00	132.591,98	-27.692	
648	6	+ Kostenerstattungen und Kostenumlagen	0,00	0,00	0,00	0	
65	7	+ sonstige Einzahlungen	16.700,00	0,00	21.528,60	-21.529	
66	8	+ Zinsen und sonstige Finanzeinzahlungen	0,00	0,00	0,00	0	
		9 = Einzahlungen aus laufender Verwaltungstätigkeit	1.334.594,90	819.900,00	1.181.398,58	-361.499	
70	10	Personalauszahlungen	723.493,85	731.262,77	721.787,89	9.475	0
71	11	+ Versorgungsauszahlungen	0,00	0,00	0,00	0	0
72	12	+ Auszahlungen für Sach- und Dienstleistungen	497.824,32	390.281,85	461.775,54	-71.494	0
75	13	- Zinsen und sonstige Finanzauszahlungen	0,00	0,00	0,00	0	0
73	14	+ Transferauszahlungen	0,00	0,00	0,00	0	0
74	15	+ sonstige Auszahlungen	42.780,48	8.669,85	39.816,39	-31.147	0
		16 = Auszahlungen aus laufender Verwaltungstätigkeit (= Zeilen 10 bis 15)	1.264.098,65	1.130.214,47	1.223.379,82	-93.165	0
		17 = Saldo aus laufender Verwaltungstätigkeit (= Zeilen 9 / 16)	70.496,25	-310.314,47	-41.981,24	-268.333	
		Investitionstätigkeit					
681	18	Einzahlungen aus Zuweisungen und Zuschüsse für Investitionen und Investitionsförderungsmaßnahmen	0,00	0,00	1.000,00	-1.000	
682	19	+ Einzahlungen aus der Veräußerung von Grundstücken und Gebäuden	0,00	0,00	0,00	0	
683	20	+ Einzahlungen aus der Veräußerungen von beweglichem Anlagevermögen	0,00	0,00	0,00	0	
684	21	+ Einzahlungen aus der Veräußerungen von Finanzanlagen	0,00	0,00	0,00	0	
685	22	+ Einzahlungen aus der Abwicklung von Baumaßnahmen	0,00	0,00	0,00	0	
686	23	+ Einzahlungen aus Rückflüssen (für Investitionen und Investitionsförderungsmaßnahmen Dritter)	0,00	0,00	0,00	0	
688	24	+ Einzahlungen aus Beiträgen u.ä. Entgelten	0,00	0,00	0,00	0	
689	25	+ sonstige Investitionseinzahlungen	0,00	0,00	0,00	0	
		26 = Summe der investiven Einzahlungen	0,00	0,00	1.000,00	-1.000	
781	27	Auszahlungen von Zuweisungen und Zuschüssen für Investitionen und Investitionsförderungsmaßnahmen	0,00	0,00	0,00	0	0
782	28	+ Auszahlungen für den Erwerb von Grundstücken und Gebäuden	0,00	0,00	0,00	0	0
783	29	+ Auszahlungen für den Erwerb von beweglichem Anlagevermögen	11.881,23	380.354,46	333.243,75	47.111	0
784	30	+ Auszahlungen für den Erwerb von Finanzanlagen	0,00	0,00	0,00	0	0
785	31	+ Auszahlungen für Baumaßnahmen	10.876,60	158.408,61	117.353,21	41.055	0
786	32	+ Auszahlungen für die Gewährung von Ausleihungen (für Investitionen und Investitionsförderungsmaßnahmen Dritter)	0,00	0,00	0,00	0	0
787	33	+ Sonstige Investitionsauszahlungen	0,00	0,00	0,00	0	0
		34 = Summe der investiven Auszahlungen (= Zeilen 27 bis 33)	22.757,83	538.763,07	450.596,96	88.166	0
		35 = Saldo aus Investitionstätigkeit (= Zeilen 26 / 34)	-22.757,83	-538.763,07	-449.596,96	-89.166	
672	35a	Einzahlungen aus fremden Finanzmitteln	29.557,81	0,00	25.138,50	-25.139	
772	35b	Auszahlungen aus fremden Finanzmitteln	0,00	0,00	0,00	0	
		35c Saldo aus fremden Finanzmitteln	29.557,81	0,00	25.138,50	-25.139	
		36 = Finanzmittelüberschuss/- fehlbetrag (= Zeilen 17 und 35 und 35c)	77.296,23	-849.077,54	-466.439,70	-382.638	

¹ Es bleibt der Gemeinde unbenommen, kalkulatorische Zinsen nachrichtlich auszuweisen.

² Die fortgeschriebenen Planansätze umfassen:

- den Ansatz des Haushaltsjahres,
- die Veränderungen durch Nachträge,
- die Inanspruchnahme der ein- oder gegenseitigen Deckungsfähigkeit und
- übertragene Ermächtigungen aus Haushaltsvorjahren.

Nicht erfasst vom fortgeschriebenen Planansatz sind die über- und außerplanmäßigen Auszahlungen / Aufwendungen und die zweckgebundenen Mehreinzahlungen / -erträge und entsprechende -auszahlungen / -aufwendungen.

³ übertragene Ermächtigungen nach § 23 Abs. 1 GemHVO-Doppik ins Folgejahr

Gesamtproduktbereich	5	Gestaltung der Umwelt
Produktbereich	55	Natur- und Landschaftspflege
Produkt	553000	KR Friedhofs- und Bestattungswesen

⁴ Die Ziffern geben an, in welchen Kontengruppen und Kontenarten veranschlagt wurde.

⁵ laufende Nummerierung der Zeile

⁶ Zinsen sind regelmäßig nur in der Teilergebnisrechnung für den Produktbereich "Allgemeine Finanzwirtschaft" auszuweisen

⁷ Es wird empfohlen, in den Teilfinanzrechnungen die Zeilen 35a bis 35c (bei Ämtern bis 35e) des Musters zur Finanzrechnung auszuweisen.

⁸ In der Teilfinanzrechnung für die Produktgruppe "Sonstige allgemeine Finanzwirtschaft" sind die Zeilen 37 bis 43 des Musters zur Finanzierung auszuweisen

⁹ Angaben zu laufender Nummer 1 bis 17 können entfallen; siehe § 4 Abs. 5 GemHVO-Doppik

Gesamtproduktbereich	5	Gestaltung der Umwelt
Produktbereich	55	Natur- und Landschaftspflege
Produkt	555000	Land- und Forstwirtschaft

Teilfinanzrechnung^{7,8}

Ein- und Auszahlungsarten			Ergebnis	fortgeschriebener	Ist- Ergebnis	Vergleich Ansatz/Ist	übertragene
			2017	Ansatz	2018	(Spalte.5./	Ermächtigungen ²
			in EUR	2018 ¹	in EUR	Spalte.6)	in EUR
1	2	3	4	5	6	7	8
		laufende Verwaltungstätigkeit⁹					
60	1	Steuern und ähnliche Abgaben	0,00	0,00	0,00	0	
61	2	+ Zuwendungen und allgemeine Umlagen	0,00	0,00	0,00	0	
62	3	+ sonstige Transfereinzahlungen	0,00	0,00	0,00	0	
63	4	+ öffentlich-rechtliche Leistungsentgelte	0,00	0,00	0,00	0	
641-642,646	5	+ privatrechtliche Leistungsentgelte	0,00	0,00	3.242,50	-3.243	
648	6	+ Kostenerstattungen und Kostenumlagen	0,00	0,00	0,00	0	
65	7	+ sonstige Einzahlungen	0,00	0,00	0,00	0	
66	8	+ Zinsen und sonstige Finanzeinzahlungen	0,00	0,00	0,00	0	
		9 = Einzahlungen aus laufender Verwaltungstätigkeit	0,00	0,00	3.242,50	-3.243	
70	10	Personalauszahlungen	17.233,47	17.292,35	17.077,18	215	0
71	11	+ Versorgungsauszahlungen	0,00	0,00	0,00	0	0
72	12	+ Auszahlungen für Sach- und Dienstleistungen	14.101,50	416,70	416,70	0	0
75	13	- Zinsen und sonstige Finanzauszahlungen	0,00	0,00	0,00	0	0
73	14	+ Transferauszahlungen	0,00	0,00	0,00	0	0
74	15	+ sonstige Auszahlungen	449,71	1.300,00	452,56	847	0
		16 = Auszahlungen aus laufender Verwaltungstätigkeit (= Zeilen 10 bis 15)	31.784,68	19.009,05	17.946,44	1.063	0
		17 = Saldo aus laufender Verwaltungstätigkeit (= Zeilen 9 / 16)	-31.784,68	-19.009,05	-14.703,94	-4.305	
		Investitionstätigkeit					
681	18	Einzahlungen aus Zuweisungen und Zuschüsse für Investitionen und Investitionsförderungsmaßnahmen	0,00	0,00	0,00	0	
682	19	+ Einzahlungen aus der Veräußerung von Grundstücken und Gebäuden	102,34	0,00	0,00	0	
683	20	+ Einzahlungen aus der Veräußerungen von beweglichem Anlagevermögen	0,00	0,00	0,00	0	
684	21	+ Einzahlungen aus der Veräußerungen von Finanzanlagen	0,00	0,00	0,00	0	
685	22	+ Einzahlungen aus der Abwicklung von Baumaßnahmen	0,00	0,00	0,00	0	
686	23	+ Einzahlungen aus Rückflüssen (für Investitionen und Investitionsförderungsmaßnahmen Dritter)	0,00	0,00	0,00	0	
688	24	+ Einzahlungen aus Beiträgen u.ä. Entgelten	0,00	0,00	0,00	0	
689	25	+ sonstige Investitionseinzahlungen	0,00	0,00	0,00	0	
		26 = Summe der investiven Einzahlungen	102,34	0,00	0,00	0	
781	27	Auszahlungen von Zuweisungen und Zuschüssen für Investitionen und Investitionsförderungsmaßnahmen	0,00	0,00	0,00	0	0
782	28	+ Auszahlungen für den Erwerb von Grundstücken und Gebäuden	458,68	26.006,76	0,00	26.007	0
783	29	+ Auszahlungen für den Erwerb von beweglichem Anlagevermögen	0,00	0,00	0,00	0	0
784	30	+ Auszahlungen für den Erwerb von Finanzanlagen	0,00	0,00	0,00	0	0
785	31	+ Auszahlungen für Baumaßnahmen	0,00	0,00	0,00	0	0
786	32	+ Auszahlungen für die Gewährung von Ausleihungen (für Investitionen und Investitionsförderungsmaßnahmen Dritter)	0,00	0,00	0,00	0	0
787	33	+ Sonstige Investitionsauszahlungen	0,00	0,00	0,00	0	0
		34 = Summe der investiven Auszahlungen (= Zeilen 27 bis 33)	458,68	26.006,76	0,00	26.007	0
		35 = Saldo aus Investitionstätigkeit (= Zeilen 26 / 34)	-356,34	-26.006,76	0,00	-26.007	
672	35a	Einzahlungen aus fremden Finanzmitteln	0,00	0,00	0,00	0	
772	35b	Auszahlungen aus fremden Finanzmitteln	0,00	0,00	0,00	0	
		35c Saldo aus fremden Finanzmitteln	0,00	0,00	0,00	0	
		36 = Finanzmittelüberschuss/- fehlbetrag (= Zeilen 17 und 35 und 35c)	-32.141,02	-45.015,81	-14.703,94	-30.312	

¹ Es bleibt der Gemeinde unbenommen, kalkulatorische Zinsen nachrichtlich auszuweisen.

² Die fortgeschriebenen Planansätze umfassen:

- den Ansatz des Haushaltsjahres,
- die Veränderungen durch Nachträge,
- die Inanspruchnahme der ein- oder gegenseitigen Deckungsfähigkeit und
- übertragene Ermächtigungen aus Haushaltsvorjahren.

Nicht erfasst vom fortgeschriebenen Planansatz sind die über- und außerplanmäßigen Auszahlungen / Aufwendungen und die zweckgebundenen Mehreinzahlungen / -erträge und entsprechende -auszahlungen nach § 23 Abs. 1 GemHVO-Doppik ins Folgejahr

³ übertragene Ermächtigungen nach § 23 Abs. 1 GemHVO-Doppik ins Folgejahr

Gesamtproduktbereich	5	Gestaltung der Umwelt
Produktbereich	55	Natur- und Landschaftspflege
Produkt	555000	Land- und Forstwirtschaft

⁴ Die Ziffern geben an, in welchen Kontengruppen und Kontenarten veranschlagt wurde.

⁵ laufende Nummerierung der Zeile

⁶ Zinsen sind regelmäßig nur in der Teilergebnisrechnung für den Produktbereich "Allgemeine Finanzwirtschaft" auszuweisen

⁷ Es wird empfohlen, in den Teilfinanzrechnungen die Zeilen 35a bis 35c (bei Ämtern bis 35e) des Musters zur Finanzrechnung auszuweisen.

⁸ In der Teilfinanzrechnung für die Produktgruppe "Sonstige allgemeine Finanzwirtschaft" sind die Zeilen 37 bis 43 des Musters zur Finanzierung auszuweisen

⁹ Angaben zu laufender Nummer 1 bis 17 können entfallen; siehe § 4 Abs. 5 GemHVO-Doppik

Gesamtproduktbereich	5	Gestaltung der Umwelt
Produktbereich	56	Umweltschutz
Produkt	561000	Umweltschutzmaßnahmen

Teilfinanzrechnung^{7,8}

Ein- und Auszahlungsarten			Ergebnis	fortgeschriebener Ansatz	Ist- Ergebnis	Vergleich Ansatz/Ist	übertragene
			2017	2018 ¹	2018	(Spalte.5./	Ermächtigungen ²
			in EUR	in EUR	in EUR	Spalte.6)	in EUR
1	2	3	4	5	6	7	8
		laufende Verwaltungstätigkeit⁹					
60	1	Steuern und ähnliche Abgaben	0,00	0,00	0,00	0	
61	2	+ Zuwendungen und allgemeine Umlagen	198.217,96	100.000,00	23.828,77	76.171	
62	3	+ sonstige Transfereinzahlungen	0,00	0,00	0,00	0	
63	4	+ öffentlich-rechtliche Leistungsentgelte	0,00	0,00	0,00	0	
641-642,646	5	+ privatrechtliche Leistungsentgelte	0,00	0,00	0,00	0	
648	6	+ Kostenerstattungen und Kostenumlagen	15.424,02	6.000,00	0,00	6.000	
65	7	+ sonstige Einzahlungen	0,00	0,00	0,00	0	
66	8	+ Zinsen und sonstige Finanzeinzahlungen	0,00	0,00	0,00	0	
		9 = Einzahlungen aus laufender Verwaltungstätigkeit	213.641,98	106.000,00	23.828,77	82.171	
70	10	Personalauszahlungen	671.472,67	630.600,81	621.022,03	9.579	0
71	11	+ Versorgungsauszahlungen	0,00	0,00	0,00	0	0
72	12	+ Auszahlungen für Sach- und Dienstleistungen	356.762,05	407.317,20	319.511,36	87.806	0
75	13	- Zinsen und sonstige Finanzauszahlungen	0,00	0,00	0,00	0	0
73	14	+ Transferauszahlungen	78.136,69	155.000,00	68.172,03	86.828	0
74	15	+ sonstige Auszahlungen	97.521,97	298.081,99	54.527,10	243.555	0
		16 = Auszahlungen aus laufender Verwaltungstätigkeit (= Zeilen 10 bis 15)	1.203.893,38	1.491.000,00	1.063.232,52	427.767	0
		17 = Saldo aus laufender Verwaltungstätigkeit (= Zeilen 9 / 16)	-990.251,40	-1.385.000,00	-1.039.403,75	-345.596	
		Investitionstätigkeit					
681	18	Einzahlungen aus Zuweisungen und Zuschüsse für Investitionen und Investitionsförderungsmaßnahmen	0,00	0,00	0,00	0	
682	19	+ Einzahlungen aus der Veräußerung von Grundstücken und Gebäuden	0,00	0,00	0,00	0	
683	20	+ Einzahlungen aus der Veräußerungen von beweglichem Anlagevermögen	0,00	0,00	0,00	0	
684	21	+ Einzahlungen aus der Veräußerungen von Finanzanlagen	0,00	0,00	0,00	0	
685	22	+ Einzahlungen aus der Abwicklung von Baumaßnahmen	0,00	0,00	0,00	0	
686	23	+ Einzahlungen aus Rückflüssen (für Investitionen und Investitionsförderungsmaßnahmen Dritter)	0,00	0,00	0,00	0	
688	24	+ Einzahlungen aus Beiträgen u.ä. Entgelten	0,00	0,00	0,00	0	
689	25	+ sonstige Investitionseinzahlungen	0,00	0,00	0,00	0	
		26 = Summe der investiven Einzahlungen	0,00	0,00	0,00	0	
781	27	Auszahlungen von Zuweisungen und Zuschüssen für Investitionen und Investitionsförderungsmaßnahmen	0,00	0,00	0,00	0	0
782	28	+ Auszahlungen für den Erwerb von Grundstücken und Gebäuden	0,00	0,00	0,00	0	0
783	29	+ Auszahlungen für den Erwerb von beweglichem Anlagevermögen	1.211,18	33.700,00	24.835,03	8.865	0
784	30	+ Auszahlungen für den Erwerb von Finanzanlagen	0,00	0,00	0,00	0	0
785	31	+ Auszahlungen für Baumaßnahmen	43.966,97	55.000,00	0,00	55.000	0
786	32	+ Auszahlungen für die Gewährung von Ausleihungen (für Investitionen und Investitionsförderungsmaßnahmen Dritter)	0,00	0,00	0,00	0	0
787	33	+ Sonstige Investitionsauszahlungen	0,00	0,00	0,00	0	0
		34 = Summe der investiven Auszahlungen (= Zeilen 27 bis 33)	45.178,15	88.700,00	24.835,03	63.865	0
		35 = Saldo aus Investitionstätigkeit (= Zeilen 26 / 34)	-45.178,15	-88.700,00	-24.835,03	-63.865	
672	35a	Einzahlungen aus fremden Finanzmitteln	0,00	0,00	0,00	0	
772	35b	Auszahlungen aus fremden Finanzmitteln	0,00	0,00	0,00	0	
		35c Saldo aus fremden Finanzmitteln	0,00	0,00	0,00	0	
		36 = Finanzmittelüberschuss/- fehlbetrag (= Zeilen 17 und 35 und 35c)	-1.035.429,55	-1.473.700,00	-1.064.238,78	-409.461	

¹ Es bleibt der Gemeinde unbenommen, kalkulatorische Zinsen nachrichtlich auszuweisen.

² Die fortgeschriebenen Planansätze umfassen:

- den Ansatz des Haushaltsjahres,
- die Veränderungen durch Nachträge,
- die Inanspruchnahme der ein- oder gegenseitigen Deckungsfähigkeit und
- übertragene Ermächtigungen aus Haushaltsvorjahren.

Nicht erfasst vom fortgeschriebenen Planansatz sind die über- und außerplanmäßigen Auszahlungen / Aufwendungen und die zweckgebundenen Mehreinzahlungen / -erträge und entsprechende -auszahlungen nach § 23 Abs. 1 GemHVO-Doppik ins Folgejahr

³ übertragene Ermächtigungen nach § 23 Abs. 1 GemHVO-Doppik ins Folgejahr

Gesamtproduktbereich	5	Gestaltung der Umwelt
Produktbereich	56	Umweltschutz
Produkt	561000	Umweltschutzmaßnahmen

⁴ Die Ziffern geben an, in welchen Kontengruppen und Kontenarten veranschlagt wurde.

⁵ laufende Nummerierung der Zeile

⁶ Zinsen sind regelmäßig nur in der Teilergebnisrechnung für den Produktbereich "Allgemeine Finanzwirtschaft" auszuweisen

⁷ Es wird empfohlen, in den Teilfinanzrechnungen die Zeilen 35a bis 35c (bei Ämtern bis 35e) des Musters zur Finanzrechnung auszuweisen.

⁸ In der Teilfinanzrechnung für die Produktgruppe "Sonstige allgemeine Finanzwirtschaft" sind die Zeilen 37 bis 43 des Musters zur Finanzierung auszuweisen

⁹ Angaben zu laufender Nummer 1 bis 17 können entfallen; siehe § 4 Abs. 5 GemHVO-Doppik

Gesamtproduktbereich	5	Gestaltung der Umwelt
Produktbereich	56	Umweltschutz
Produkt	561001	Agenda 21

Teilfinanzrechnung^{7,8}

Ein- und Auszahlungsarten			Ergebnis	fortgeschriebener Ansatz	Ist- Ergebnis	Vergleich Ansatz/Ist	übertragene Ermächtigungen ²
			2017	2018 ¹	2018	(Spalte.5./ Spalte.6)	in EUR
1	2	3	4	5	6	7	8
		laufende Verwaltungstätigkeit⁹					
60	1	Steuern und ähnliche Abgaben	0,00	0,00	0,00	0	
61	2	+ Zuwendungen und allgemeine Umlagen	0,00	0,00	0,00	0	
62	3	+ sonstige Transfereinzahlungen	0,00	0,00	0,00	0	
63	4	+ öffentlich-rechtliche Leistungsentgelte	0,00	0,00	0,00	0	
641-642, 646	5	+ privatrechtliche Leistungsentgelte	0,00	0,00	0,00	0	
648	6	+ Kostenerstattungen und Kostenumlagen	0,00	0,00	0,00	0	
65	7	+ sonstige Einzahlungen	0,00	0,00	0,00	0	
66	8	+ Zinsen und sonstige Finanzeinzahlungen	0,00	0,00	0,00	0	
		9 = Einzahlungen aus laufender Verwaltungstätigkeit	0,00	0,00	0,00	0	
70	10	Personalauszahlungen	0,00	0,00	0,00	0	0
71	11	+ Versorgungsauszahlungen	0,00	0,00	0,00	0	0
72	12	+ Auszahlungen für Sach- und Dienstleistungen	0,00	0,00	0,00	0	0
75	13	- Zinsen und sonstige Finanzauszahlungen	0,00	0,00	0,00	0	0
73	14	+ Transferauszahlungen	0,00	0,00	0,00	0	0
74	15	+ sonstige Auszahlungen	0,00	0,00	0,00	0	0
		16 = Auszahlungen aus laufender Verwaltungstätigkeit (= Zeilen 10 bis 15)	0,00	0,00	0,00	0	0
		17 = Saldo aus laufender Verwaltungstätigkeit (= Zeilen 9 / 16)	0,00	0,00	0,00	0	
		Investitionstätigkeit					
681	18	Einzahlungen aus Zuweisungen und Zuschüsse für Investitionen und Investitionsförderungsmaßnahmen	0,00	0,00	0,00	0	
682	19	+ Einzahlungen aus der Veräußerung von Grundstücken und Gebäuden	0,00	0,00	0,00	0	
683	20	+ Einzahlungen aus der Veräußerungen von beweglichem Anlagevermögen	0,00	0,00	0,00	0	
684	21	+ Einzahlungen aus der Veräußerungen von Finanzanlagen	0,00	0,00	0,00	0	
685	22	+ Einzahlungen aus der Abwicklung von Baumaßnahmen	0,00	0,00	0,00	0	
686	23	+ Einzahlungen aus Rückflüssen (für Investitionen und Investitionsförderungsmaßnahmen Dritter)	0,00	0,00	0,00	0	
688	24	+ Einzahlungen aus Beiträgen u.ä. Entgelten	0,00	0,00	0,00	0	
689	25	+ sonstige Investitionseinzahlungen	0,00	0,00	0,00	0	
		26 = Summe der investiven Einzahlungen	0,00	0,00	0,00	0	
781	27	Auszahlungen von Zuweisungen und Zuschüssen für Investitionen und Investitionsförderungsmaßnahmen	0,00	0,00	0,00	0	0
782	28	+ Auszahlungen für den Erwerb von Grundstücken und Gebäuden	0,00	0,00	0,00	0	0
783	29	+ Auszahlungen für den Erwerb von beweglichem Anlagevermögen	0,00	0,00	0,00	0	0
784	30	+ Auszahlungen für den Erwerb von Finanzanlagen	0,00	0,00	0,00	0	0
785	31	+ Auszahlungen für Baumaßnahmen	0,00	0,00	0,00	0	0
786	32	+ Auszahlungen für die Gewährung von Ausleihungen (für Investitionen und Investitionsförderungsmaßnahmen Dritter)	0,00	0,00	0,00	0	0
787	33	+ Sonstige Investitionsauszahlungen	0,00	0,00	0,00	0	0
		34 = Summe der investiven Auszahlungen (= Zeilen 27 bis 33)	0,00	0,00	0,00	0	0
		35 = Saldo aus Investitionstätigkeit (= Zeilen 26 / 34)	0,00	0,00	0,00	0	
672	35a	Einzahlungen aus fremden Finanzmitteln	0,00	0,00	0,00	0	
772	35b	Auszahlungen aus fremden Finanzmitteln	0,00	0,00	0,00	0	
		35c Saldo aus fremden Finanzmitteln	0,00	0,00	0,00	0	
		36 = Finanzmittelüberschuss/- fehlbetrag (= Zeilen 17 und 35 und 35c)	0,00	0,00	0,00	0	

¹ Es bleibt der Gemeinde unbenommen, kalkulatorische Zinsen nachrichtlich auszuweisen.

² Die fortgeschriebenen Planansätze umfassen:

- den Ansatz des Haushaltsjahres,
- die Veränderungen durch Nachträge,
- die Inanspruchnahme der ein- oder gegenseitigen Deckungsfähigkeit und
- übertragene Ermächtigungen aus Haushaltsvorjahren.

Nicht erfasst vom fortgeschriebenen Planansatz sind die über- und außerplanmäßigen Auszahlungen / Aufwendungen und die zweckgebundenen Mehreinzahlungen / -erträge und entsprechende -auszahlungen / -aufwendungen.

³ übertragene Ermächtigungen nach § 23 Abs. 1 GemHVO-Doppik ins Folgejahr

Gesamtproduktbereich	5	Gestaltung der Umwelt
Produktbereich	56	Umweltschutz
Produkt	561001	Agenda 21

⁴ Die Ziffern geben an, in welchen Kontengruppen und Kontenarten veranschlagt wurde.

⁵ laufende Nummerierung der Zeile

⁶ Zinsen sind regelmäßig nur in der Teilergebnisrechnung für den Produktbereich "Allgemeine Finanzwirtschaft" auszuweisen

⁷ Es wird empfohlen, in den Teilfinanzrechnungen die Zeilen 35a bis 35c (bei Ämtern bis 35e) des Musters zur Finanzrechnung auszuweisen.

⁸ In der Teilfinanzrechnung für die Produktgruppe "Sonstige allgemeine Finanzwirtschaft" sind die Zeilen 37 bis 43 des Musters zur Finanzierung auszuweisen

⁹ Angaben zu laufender Nummer 1 bis 17 können entfallen; siehe § 4 Abs. 5 GemHVO-Doppik

Gesamtproduktbereich	5	Gestaltung der Umwelt
Produktbereich	57	Wirtschaft und Tourismus
Produkt	573100	Beteiligungen -allgemein-

Teilfinanzrechnung^{7,8}

Ein- und Auszahlungsarten			Ergebnis	fortgeschriebener Ansatz	Ist- Ergebnis	Vergleich Ansatz/Ist	übertragene Ermächtigungen ²
			2017	2018 ¹	2018	(Spalte.5./ Spalte.6)	
1	2	3	4	5	6	7	8
			in EUR	in EUR	in EUR	in EUR	in EUR
laufende Verwaltungstätigkeit⁹							
60	1	Steuern und ähnliche Abgaben	0,00	0,00	0,00	0	
61	2	+ Zuwendungen und allgemeine Umlagen	0,00	0,00	0,00	0	
62	3	+ sonstige Transfereinzahlungen	0,00	0,00	0,00	0	
63	4	+ öffentlich-rechtliche Leistungsentgelte	0,00	0,00	0,00	0	
641-642,646	5	+ privatrechtliche Leistungsentgelte	0,00	0,00	0,00	0	
648	6	+ Kostenerstattungen und Kostenumlagen	0,00	0,00	0,00	0	
65	7	+ sonstige Einzahlungen	0,00	0,00	0,00	0	
66	8	+ Zinsen und sonstige Finanzeinzahlungen	0,00	0,00	0,00	0	
		9 = Einzahlungen aus laufender Verwaltungstätigkeit	0,00	0,00	0,00	0	
70	10	Personalauszahlungen	0,00	0,00	0,00	0	0
71	11	+ Versorgungsauszahlungen	0,00	0,00	0,00	0	0
72	12	+ Auszahlungen für Sach- und Dienstleistungen	0,00	0,00	0,00	0	0
75	13	- Zinsen und sonstige Finanzauszahlungen	0,00	0,00	0,00	0	0
73	14	+ Transferauszahlungen	0,00	0,00	0,00	0	0
74	15	+ sonstige Auszahlungen	0,00	0,00	0,00	0	0
		16 = Auszahlungen aus laufender Verwaltungstätigkeit (= Zeilen 10 bis 15)	0,00	0,00	0,00	0	0
		17 = Saldo aus laufender Verwaltungstätigkeit (= Zeilen 9 / 16)	0,00	0,00	0,00	0	
Investitionstätigkeit							
681	18	Einzahlungen aus Zuweisungen und Zuschüsse für Investitionen und Investitionsförderungsmaßnahmen	0,00	0,00	0,00	0	
682	19	+ Einzahlungen aus der Veräußerung von Grundstücken und Gebäuden	0,00	0,00	0,00	0	
683	20	+ Einzahlungen aus der Veräußerungen von beweglichem Anlagevermögen	0,00	0,00	0,00	0	
684	21	+ Einzahlungen aus der Veräußerungen von Finanzanlagen	0,00	0,00	0,00	0	
685	22	+ Einzahlungen aus der Abwicklung von Baumaßnahmen	0,00	0,00	0,00	0	
686	23	+ Einzahlungen aus Rückflüssen (für Investitionen und Investitionsförderungsmaßnahmen Dritter)	0,00	0,00	0,00	0	
688	24	+ Einzahlungen aus Beiträgen u.ä. Entgelten	0,00	0,00	0,00	0	
689	25	+ sonstige Investitionseinzahlungen	0,00	0,00	0,00	0	
		26 = Summe der investiven Einzahlungen	0,00	0,00	0,00	0	
781	27	Auszahlungen von Zuweisungen und Zuschüssen für Investitionen und Investitionsförderungsmaßnahmen	0,00	0,00	0,00	0	0
782	28	+ Auszahlungen für den Erwerb von Grundstücken und Gebäuden	0,00	0,00	0,00	0	0
783	29	+ Auszahlungen für den Erwerb von beweglichem Anlagevermögen	0,00	0,00	0,00	0	0
784	30	+ Auszahlungen für den Erwerb von Finanzanlagen	0,00	0,00	0,00	0	0
785	31	+ Auszahlungen für Baumaßnahmen	0,00	0,00	0,00	0	0
786	32	+ Auszahlungen für die Gewährung von Ausleihungen (für Investitionen und Investitionsförderungsmaßnahmen Dritter)	0,00	0,00	0,00	0	0
787	33	+ Sonstige Investitionsauszahlungen	0,00	0,00	0,00	0	0
		34 = Summe der investiven Auszahlungen (= Zeilen 27 bis 33)	0,00	0,00	0,00	0	0
		35 = Saldo aus Investitionstätigkeit (= Zeilen 26 / 34)	0,00	0,00	0,00	0	
672	35a	Einzahlungen aus fremden Finanzmitteln	0,00	0,00	0,00	0	
772	35b	Auszahlungen aus fremden Finanzmitteln	0,00	0,00	0,00	0	
		35c Saldo aus fremden Finanzmitteln	0,00	0,00	0,00	0	
		36 = Finanzmittelüberschuss/- fehlbetrag (= Zeilen 17 und 35 und 35c)	0,00	0,00	0,00	0	

¹ Es bleibt der Gemeinde unbenommen, kalkulatorische Zinsen nachrichtlich auszuweisen.

² Die fortgeschriebenen Planansätze umfassen:

- den Ansatz des Haushaltsjahres,
- die Veränderungen durch Nachträge,
- die Inanspruchnahme der ein- oder gegenseitigen Deckungsfähigkeit und
- übertragene Ermächtigungen aus Haushaltsvorjahren.

Nicht erfasst vom fortgeschriebenen Planansatz sind die über- und außerplanmäßigen Auszahlungen / Aufwendungen und die zweckgebundenen Mehreinzahlungen / -erträge und entsprechende -auszahlungen nach § 23 Abs. 1 GemHVO-Doppik ins Folgejahr

³ übertragene Ermächtigungen nach § 23 Abs. 1 GemHVO-Doppik ins Folgejahr

Gesamtproduktbereich	5	Gestaltung der Umwelt
Produktbereich	57	Wirtschaft und Tourismus
Produkt	573100	Beteiligungen -allgemein-

⁴ Die Ziffern geben an, in welchen Kontengruppen und Kontenarten veranschlagt wurde.

⁵ laufende Nummerierung der Zeile

⁶ Zinsen sind regelmäßig nur in der Teilergebnisrechnung für den Produktbereich "Allgemeine Finanzwirtschaft" auszuweisen

⁷ Es wird empfohlen, in den Teilfinanzrechnungen die Zeilen 35a bis 35c (bei Ämtern bis 35e) des Musters zur Finanzrechnung auszuweisen.

⁸ In der Teilfinanzrechnung für die Produktgruppe "Sonstige allgemeine Finanzwirtschaft" sind die Zeilen 37 bis 43 des Musters zur Finanzierung auszuweisen

⁹ Angaben zu laufender Nummer 1 bis 17 können entfallen; siehe § 4 Abs. 5 GemHVO-Doppik

Gesamtproduktbereich	5	Gestaltung der Umwelt
Produktbereich	57	Wirtschaft und Tourismus
Produkt	573101	Kulturwerk Norderstedt

Teilfinanzrechnung^{7,8}

Ein- und Auszahlungsarten			Ergebnis	fortgeschriebener	Ist- Ergebnis	Vergleich Ansatz/Ist	übertragene
			2017	Ansatz	2018	(Spalte.5./	Ermächtigungen ²
			in EUR	2018 ¹	in EUR	Spalte.6)	in EUR
1	2	3	4	5	6	7	8
		laufende Verwaltungstätigkeit⁹					
60	1	Steuern und ähnliche Abgaben	0,00	0,00	0,00	0	
61	2	+ Zuwendungen und allgemeine Umlagen	0,00	0,00	0,00	0	
62	3	+ sonstige Transfereinzahlungen	0,00	0,00	0,00	0	
63	4	+ öffentlich-rechtliche Leistungsentgelte	0,00	0,00	0,00	0	
641-642,646	5	+ privatrechtliche Leistungsentgelte	0,00	0,00	0,00	0	
648	6	+ Kostenerstattungen und Kostenumlagen	0,00	0,00	0,00	0	
65	7	+ sonstige Einzahlungen	0,00	0,00	0,00	0	
66	8	+ Zinsen und sonstige Finanzeinzahlungen	0,00	0,00	0,00	0	
		9 = Einzahlungen aus laufender Verwaltungstätigkeit	0,00	0,00	0,00	0	
70	10	Personalauszahlungen	0,00	0,00	0,00	0	0
71	11	+ Versorgungsauszahlungen	0,00	0,00	0,00	0	0
72	12	+ Auszahlungen für Sach- und Dienstleistungen	0,00	0,00	0,00	0	0
75	13	- Zinsen und sonstige Finanzauszahlungen	0,00	0,00	0,00	0	0
73	14	+ Transferauszahlungen	0,00	0,00	0,00	0	0
74	15	+ sonstige Auszahlungen	0,00	0,00	0,00	0	0
		16 = Auszahlungen aus laufender Verwaltungstätigkeit (= Zeilen 10 bis 15)	0,00	0,00	0,00	0	0
		17 = Saldo aus laufender Verwaltungstätigkeit (= Zeilen 9 / 16)	0,00	0,00	0,00	0	
		Investitionstätigkeit					
681	18	Einzahlungen aus Zuweisungen und Zuschüsse für Investitionen und Investitionsförderungsmaßnahmen	0,00	0,00	0,00	0	
682	19	+ Einzahlungen aus der Veräußerung von Grundstücken und Gebäuden	0,00	0,00	0,00	0	
683	20	+ Einzahlungen aus der Veräußerungen von beweglichem Anlagevermögen	0,00	0,00	0,00	0	
684	21	+ Einzahlungen aus der Veräußerungen von Finanzanlagen	0,00	0,00	0,00	0	
685	22	+ Einzahlungen aus der Abwicklung von Baumaßnahmen	0,00	0,00	0,00	0	
686	23	+ Einzahlungen aus Rückflüssen (für Investitionen und Investitionsförderungsmaßnahmen Dritter)	0,00	0,00	0,00	0	
688	24	+ Einzahlungen aus Beiträgen u.ä. Entgelten	0,00	0,00	0,00	0	
689	25	+ sonstige Investitionseinzahlungen	0,00	0,00	0,00	0	
		26 = Summe der investiven Einzahlungen	0,00	0,00	0,00	0	
781	27	Auszahlungen von Zuweisungen und Zuschüssen für Investitionen und Investitionsförderungsmaßnahmen	0,00	0,00	0,00	0	0
782	28	+ Auszahlungen für den Erwerb von Grundstücken und Gebäuden	0,00	0,00	0,00	0	0
783	29	+ Auszahlungen für den Erwerb von beweglichem Anlagevermögen	0,00	0,00	0,00	0	0
784	30	+ Auszahlungen für den Erwerb von Finanzanlagen	0,00	0,00	0,00	0	0
785	31	+ Auszahlungen für Baumaßnahmen	0,00	0,00	0,00	0	0
786	32	+ Auszahlungen für die Gewährung von Ausleihungen (für Investitionen und Investitionsförderungsmaßnahmen Dritter)	0,00	0,00	0,00	0	0
787	33	+ Sonstige Investitionsauszahlungen	0,00	0,00	0,00	0	0
		34 = Summe der investiven Auszahlungen (= Zeilen 27 bis 33)	0,00	0,00	0,00	0	0
		35 = Saldo aus Investitionstätigkeit (= Zeilen 26 / 34)	0,00	0,00	0,00	0	
672	35a	Einzahlungen aus fremden Finanzmitteln	0,00	0,00	0,00	0	
772	35b	Auszahlungen aus fremden Finanzmitteln	0,00	0,00	0,00	0	
		35c Saldo aus fremden Finanzmitteln	0,00	0,00	0,00	0	
		36 = Finanzmittelüberschuss/- fehlbetrag (= Zeilen 17 und 35 und 35c)	0,00	0,00	0,00	0	

¹ Es bleibt der Gemeinde unbenommen, kalkulatorische Zinsen nachrichtlich auszuweisen.

² Die fortgeschriebenen Planansätze umfassen:

- den Ansatz des Haushaltsjahres,
- die Veränderungen durch Nachträge,
- die Inanspruchnahme der ein- oder gegenseitigen Deckungsfähigkeit und
- übertragene Ermächtigungen aus Haushaltsvorjahren.

Nicht erfasst vom fortgeschriebenen Planansatz sind die über- und außerplanmäßigen Auszahlungen / Aufwendungen und die zweckgebundenen Mehreinzahlungen / -erträge und entsprechende -auszahlungen / -aufwendungen.

³ übertragene Ermächtigungen nach § 23 Abs. 1 GemHVO-Doppik ins Folgejahr

Gesamtproduktbereich	5	Gestaltung der Umwelt
Produktbereich	57	Wirtschaft und Tourismus
Produkt	573101	Kulturwerk Norderstedt

⁴ Die Ziffern geben an, in welchen Kontengruppen und Kontenarten veranschlagt wurde.

⁵ laufende Nummerierung der Zeile

⁶ Zinsen sind regelmäßig nur in der Teilergebnisrechnung für den Produktbereich "Allgemeine Finanzwirtschaft" auszuweisen

⁷ Es wird empfohlen, in den Teilfinanzrechnungen die Zeilen 35a bis 35c (bei Ämtern bis 35e) des Musters zur Finanzrechnung auszuweisen.

⁸ In der Teilfinanzrechnung für die Produktgruppe "Sonstige allgemeine Finanzwirtschaft" sind die Zeilen 37 bis 43 des Musters zur Finanzierung auszuweisen

⁹ Angaben zu laufender Nummer 1 bis 17 können entfallen; siehe § 4 Abs. 5 GemHVO-Doppik

Gesamtproduktbereich	5	Gestaltung der Umwelt
Produktbereich	57	Wirtschaft und Tourismus
Produkt	573102	Bildungswerke Norderstedt

Teilfinanzrechnung^{7,8}

Ein- und Auszahlungsarten			Ergebnis	fortgeschriebener Ansatz	Ist- Ergebnis	Vergleich Ansatz/Ist	übertragene Ermächtigungen ²
			2017	2018 ¹	2018	(Spalte.5./	in EUR
1	2	3	4	5	6	Spalte.6)	8
			in EUR	in EUR	in EUR	in EUR	in EUR
laufende Verwaltungstätigkeit⁹							
60	1	Steuern und ähnliche Abgaben	0,00	0,00	0,00	0	
61	2	+ Zuwendungen und allgemeine Umlagen	0,00	0,00	0,00	0	
62	3	+ sonstige Transfereinzahlungen	0,00	0,00	0,00	0	
63	4	+ öffentlich-rechtliche Leistungsentgelte	0,00	0,00	0,00	0	
641-642,646	5	+ privatrechtliche Leistungsentgelte	0,00	0,00	0,00	0	
648	6	+ Kostenerstattungen und Kostenumlagen	0,00	0,00	0,00	0	
65	7	+ sonstige Einzahlungen	0,00	0,00	0,00	0	
66	8	+ Zinsen und sonstige Finanzeinzahlungen	0,00	0,00	0,00	0	
		9 = Einzahlungen aus laufender Verwaltungstätigkeit	0,00	0,00	0,00	0	
70	10	Personalauszahlungen	0,00	0,00	0,00	0	0
71	11	+ Versorgungsauszahlungen	0,00	0,00	0,00	0	0
72	12	+ Auszahlungen für Sach- und Dienstleistungen	0,00	0,00	0,00	0	0
75	13	- Zinsen und sonstige Finanzauszahlungen	0,00	0,00	0,00	0	0
73	14	+ Transferauszahlungen	2.648.400,00	0,00	0,00	0	0
74	15	+ sonstige Auszahlungen	0,00	0,00	0,00	0	0
		16 = Auszahlungen aus laufender Verwaltungstätigkeit (= Zeilen 10 bis 15)	2.648.400,00	0,00	0,00	0	0
		17 = Saldo aus laufender Verwaltungstätigkeit (= Zeilen 9 / 16)	-2.648.400,00	0,00	0,00	0	
Investitionstätigkeit							
681	18	Einzahlungen aus Zuweisungen und Zuschüsse für Investitionen und Investitionsförderungsmaßnahmen	0,00	0,00	0,00	0	
682	19	+ Einzahlungen aus der Veräußerung von Grundstücken und Gebäuden	0,00	0,00	0,00	0	
683	20	+ Einzahlungen aus der Veräußerungen von beweglichem Anlagevermögen	0,00	0,00	0,00	0	
684	21	+ Einzahlungen aus der Veräußerungen von Finanzanlagen	0,00	0,00	0,00	0	
685	22	+ Einzahlungen aus der Abwicklung von Baumaßnahmen	0,00	0,00	0,00	0	
686	23	+ Einzahlungen aus Rückflüssen (für Investitionen und Investitionsförderungsmaßnahmen Dritter)	0,00	0,00	0,00	0	
688	24	+ Einzahlungen aus Beiträgen u.ä. Entgelten	0,00	0,00	0,00	0	
689	25	+ sonstige Investitionseinzahlungen	0,00	0,00	0,00	0	
		26 = Summe der investiven Einzahlungen	0,00	0,00	0,00	0	
781	27	Auszahlungen von Zuweisungen und Zuschüssen für Investitionen und Investitionsförderungsmaßnahmen	29.600,00	0,00	0,00	0	0
782	28	+ Auszahlungen für den Erwerb von Grundstücken und Gebäuden	0,00	0,00	0,00	0	0
783	29	+ Auszahlungen für den Erwerb von beweglichem Anlagevermögen	0,00	0,00	0,00	0	0
784	30	+ Auszahlungen für den Erwerb von Finanzanlagen	0,00	0,00	0,00	0	0
785	31	+ Auszahlungen für Baumaßnahmen	0,00	0,00	0,00	0	0
786	32	+ Auszahlungen für die Gewährung von Ausleihungen (für Investitionen und Investitionsförderungsmaßnahmen Dritter)	0,00	0,00	0,00	0	0
787	33	+ Sonstige Investitionsauszahlungen	0,00	0,00	0,00	0	0
		34 = Summe der investiven Auszahlungen (= Zeilen 27 bis 33)	29.600,00	0,00	0,00	0	0
		35 = Saldo aus Investitionstätigkeit (= Zeilen 26 / 34)	-29.600,00	0,00	0,00	0	
672	35a	Einzahlungen aus fremden Finanzmitteln	0,00	0,00	0,00	0	
772	35b	Auszahlungen aus fremden Finanzmitteln	0,00	0,00	0,00	0	
		35c Saldo aus fremden Finanzmitteln	0,00	0,00	0,00	0	
		36 = Finanzmittelüberschuss/- fehlbetrag (= Zeilen 17 und 35 und 35c)	-2.678.000,00	0,00	0,00	0	

¹ Es bleibt der Gemeinde unbenommen, kalkulatorische Zinsen nachrichtlich auszuweisen.

² Die fortgeschriebenen Planansätze umfassen:

- den Ansatz des Haushaltsjahres,
- die Veränderungen durch Nachträge,
- die Inanspruchnahme der ein- oder gegenseitigen Deckungsfähigkeit und
- übertragene Ermächtigungen aus Haushaltsvorjahren.

Nicht erfasst vom fortgeschriebenen Planansatz sind die über- und außerplanmäßigen Auszahlungen / Aufwendungen und die zweckgebundenen Mehreinzahlungen / -erträge und entsprechende -auszahlungen nach § 23 Abs. 1 GemHVO-Doppik ins Folgejahr

³ übertragene Ermächtigungen nach § 23 Abs. 1 GemHVO-Doppik ins Folgejahr

Gesamtproduktbereich	5	Gestaltung der Umwelt
Produktbereich	57	Wirtschaft und Tourismus
Produkt	573102	Bildungswerke Norderstedt

⁴ Die Ziffern geben an, in welchen Kontengruppen und Kontenarten veranschlagt wurde.

⁵ laufende Nummerierung der Zeile

⁶ Zinsen sind regelmäßig nur in der Teilergebnisrechnung für den Produktbereich "Allgemeine Finanzwirtschaft" auszuweisen

⁷ Es wird empfohlen, in den Teilfinanzrechnungen die Zeilen 35a bis 35c (bei Ämtern bis 35e) des Musters zur Finanzrechnung auszuweisen.

⁸ In der Teilfinanzrechnung für die Produktgruppe "Sonstige allgemeine Finanzwirtschaft" sind die Zeilen 37 bis 43 des Musters zur Finanzierung auszuweisen

⁹ Angaben zu laufender Nummer 1 bis 17 können entfallen; siehe § 4 Abs. 5 GemHVO-Doppik

Gesamtproduktbereich	5	Gestaltung der Umwelt
Produktbereich	57	Wirtschaft und Tourismus
Produkt	573103	Stadtwerke Norderstedt

Teilfinanzrechnung^{7,8}

Ein- und Auszahlungsarten			Ergebnis	fortgeschriebener Ansatz	Ist- Ergebnis	Vergleich Ansatz/Ist	übertragene Ermächtigungen ²
			2017	2018 ¹	2018	(Spalte.5./ Spalte.6)	
1	2	3	in EUR	in EUR	in EUR	in EUR	in EUR
			4	5	6	7	8
		laufende Verwaltungstätigkeit⁹					
60	1	Steuern und ähnliche Abgaben	0,00	0,00	0,00	0	
61	2	+ Zuwendungen und allgemeine Umlagen	0,00	0,00	0,00	0	
62	3	+ sonstige Transfereinzahlungen	0,00	0,00	0,00	0	
63	4	+ öffentlich-rechtliche Leistungsentgelte	0,00	0,00	0,00	0	
641-642,646	5	+ privatrechtliche Leistungsentgelte	0,00	0,00	0,00	0	
648	6	+ Kostenerstattungen und Kostenumlagen	0,00	0,00	0,00	0	
65	7	+ sonstige Einzahlungen	3.730.000,00	3.780.000,00	3.806.430,00	-26.430	
66	8	+ Zinsen und sonstige Finanzeinzahlungen	6.190.000,00	23.200,00	23.230,00	-30	
		9 = Einzahlungen aus laufender Verwaltungstätigkeit	9.920.000,00	3.803.200,00	3.829.660,00	-26.460	
70	10	Personalauszahlungen	0,00	0,00	0,00	0	0
71	11	+ Versorgungsauszahlungen	0,00	0,00	0,00	0	0
72	12	+ Auszahlungen für Sach- und Dienstleistungen	0,00	0,00	0,00	0	0
75	13	- Zinsen und sonstige Finanzauszahlungen	0,00	0,00	0,00	0	0
73	14	+ Transferauszahlungen	0,00	0,00	0,00	0	0
74	15	+ sonstige Auszahlungen	111.841,50	0,00	0,00	0	0
		16 = Auszahlungen aus laufender Verwaltungstätigkeit (= Zeilen 10 bis 15)	111.841,50	0,00	0,00	0	0
		17 = Saldo aus laufender Verwaltungstätigkeit (= Zeilen 9 / 16)	9.808.158,50	3.803.200,00	3.829.660,00	-26.460	
		Investitionstätigkeit					
681	18	Einzahlungen aus Zuweisungen und Zuschüsse für Investitionen und Investitionsförderungsmaßnahmen	0,00	0,00	0,00	0	
682	19	+ Einzahlungen aus der Veräußerung von Grundstücken und Gebäuden	0,00	0,00	0,00	0	
683	20	+ Einzahlungen aus der Veräußerungen von beweglichem Anlagevermögen	0,00	0,00	0,00	0	
684	21	+ Einzahlungen aus der Veräußerungen von Finanzanlagen	0,00	0,00	0,00	0	
685	22	+ Einzahlungen aus der Abwicklung von Baumaßnahmen	0,00	0,00	0,00	0	
686	23	+ Einzahlungen aus Rückflüssen (für Investitionen und Investitionsförderungsmaßnahmen Dritter)	0,00	0,00	0,00	0	
688	24	+ Einzahlungen aus Beiträgen u.ä. Entgelten	0,00	0,00	0,00	0	
689	25	+ sonstige Investitionseinzahlungen	0,00	0,00	0,00	0	
		26 = Summe der investiven Einzahlungen	0,00	0,00	0,00	0	
781	27	Auszahlungen von Zuweisungen und Zuschüssen für Investitionen und Investitionsförderungsmaßnahmen	0,00	0,00	0,00	0	0
782	28	+ Auszahlungen für den Erwerb von Grundstücken und Gebäuden	0,00	0,00	0,00	0	0
783	29	+ Auszahlungen für den Erwerb von beweglichem Anlagevermögen	0,00	0,00	0,00	0	0
784	30	+ Auszahlungen für den Erwerb von Finanzanlagen	0,00	0,00	0,00	0	0
785	31	+ Auszahlungen für Baumaßnahmen	0,00	0,00	0,00	0	0
786	32	+ Auszahlungen für die Gewährung von Ausleihungen (für Investitionen und Investitionsförderungsmaßnahmen Dritter)	0,00	0,00	0,00	0	0
787	33	+ Sonstige Investitionsauszahlungen	0,00	0,00	0,00	0	0
		34 = Summe der investiven Auszahlungen (= Zeilen 27 bis 33)	0,00	0,00	0,00	0	0
		35 = Saldo aus Investitionstätigkeit (= Zeilen 26 / 34)	0,00	0,00	0,00	0	0
672	35a	Einzahlungen aus fremden Finanzmitteln	2.300.000,00	0,00	0,00	0	
772	35b	Auszahlungen aus fremden Finanzmitteln	6.190.000,00	0,00	0,00	0	
		35c Saldo aus fremden Finanzmitteln	-3.890.000,00	0,00	0,00	0	
		36 = Finanzmittelüberschuss/- fehlbetrag (= Zeilen 17 und 35 und 35c)	5.918.158,50	3.803.200,00	3.829.660,00	-26.460	

¹ Es bleibt der Gemeinde unbenommen, kalkulatorische Zinsen nachrichtlich auszuweisen.

² Die fortgeschriebenen Planansätze umfassen:

- den Ansatz des Haushaltsjahres,
- die Veränderungen durch Nachträge,
- die Inanspruchnahme der ein- oder gegenseitigen Deckungsfähigkeit und
- übertragene Ermächtigungen aus Haushaltsvorjahren.

Nicht erfasst vom fortgeschriebenen Planansatz sind die über- und außerplanmäßigen Auszahlungen / Aufwendungen und die zweckgebundenen Mehreinzahlungen / -erträge und entsprechende -auszahlungen / -aufwendungen.

³ übertragene Ermächtigungen nach § 23 Abs. 1 GemHVO-Doppik ins Folgejahr

Gesamtproduktbereich	5	Gestaltung der Umwelt
Produktbereich	57	Wirtschaft und Tourismus
Produkt	573103	Stadtwerke Norderstedt

⁴ Die Ziffern geben an, in welchen Kontengruppen und Kontenarten veranschlagt wurde.

⁵ laufende Nummerierung der Zeile

⁶ Zinsen sind regelmäßig nur in der Teilergebnisrechnung für den Produktbereich "Allgemeine Finanzwirtschaft" auszuweisen

⁷ Es wird empfohlen, in den Teilfinanzrechnungen die Zeilen 35a bis 35c (bei Ämtern bis 35e) des Musters zur Finanzrechnung auszuweisen.

⁸ In der Teilfinanzrechnung für die Produktgruppe "Sonstige allgemeine Finanzwirtschaft" sind die Zeilen 37 bis 43 des Musters zur Finanzierung auszuweisen

⁹ Angaben zu laufender Nummer 1 bis 17 können entfallen; siehe § 4 Abs. 5 GemHVO-Doppik

Gesamtproduktbereich	5	Gestaltung der Umwelt
Produktbereich	57	Wirtschaft und Tourismus
Produkt	573104	Entwicklungsgesellschaft Norderstedt mbH

Teilfinanzrechnung^{7,8}

Ein- und Auszahlungsarten			Ergebnis	fortgeschriebener Ansatz	Ist- Ergebnis	Vergleich Ansatz/Ist	übertragene Ermächtigungen ²
			2017	2018 ¹	2018	(Spalte.5./ Spalte.6)	in EUR
1	2	3	4	5	6	7	8
		laufende Verwaltungstätigkeit⁹					
60	1	Steuern und ähnliche Abgaben	0,00	0,00	0,00	0	
61	2	+ Zuwendungen und allgemeine Umlagen	0,00	0,00	0,00	0	
62	3	+ sonstige Transfereinzahlungen	0,00	0,00	0,00	0	
63	4	+ öffentlich-rechtliche Leistungsentgelte	0,00	0,00	0,00	0	
641-642,646	5	+ privatrechtliche Leistungsentgelte	0,00	0,00	0,00	0	
648	6	+ Kostenerstattungen und Kostenumlagen	0,00	0,00	0,00	0	
65	7	+ sonstige Einzahlungen	0,00	0,00	0,00	0	
66	8	+ Zinsen und sonstige Finanzeinzahlungen	0,00	0,00	0,00	0	
		9 = Einzahlungen aus laufender Verwaltungstätigkeit	0,00	0,00	0,00	0	
70	10	Personalauszahlungen	0,00	0,00	0,00	0	0
71	11	+ Versorgungsauszahlungen	0,00	0,00	0,00	0	0
72	12	+ Auszahlungen für Sach- und Dienstleistungen	0,00	0,00	0,00	0	0
75	13	- Zinsen und sonstige Finanzauszahlungen	0,00	0,00	0,00	0	0
73	14	+ Transferauszahlungen	0,00	0,00	0,00	0	0
74	15	+ sonstige Auszahlungen	360.000,00	360.000,00	360.000,00	0	0
		16 = Auszahlungen aus laufender Verwaltungstätigkeit (= Zeilen 10 bis 15)	360.000,00	360.000,00	360.000,00	0	0
		17 = Saldo aus laufender Verwaltungstätigkeit (= Zeilen 9 / 16)	-360.000,00	-360.000,00	-360.000,00	0	
		Investitionstätigkeit					
681	18	Einzahlungen aus Zuweisungen und Zuschüsse für Investitionen und Investitionsförderungsmaßnahmen	0,00	0,00	0,00	0	
682	19	+ Einzahlungen aus der Veräußerung von Grundstücken und Gebäuden	0,00	0,00	0,00	0	
683	20	+ Einzahlungen aus der Veräußerungen von beweglichem Anlagevermögen	0,00	0,00	0,00	0	
684	21	+ Einzahlungen aus der Veräußerungen von Finanzanlagen	0,00	0,00	0,00	0	
685	22	+ Einzahlungen aus der Abwicklung von Baumaßnahmen	0,00	0,00	0,00	0	
686	23	+ Einzahlungen aus Rückflüssen (für Investitionen und Investitionsförderungsmaßnahmen Dritter)	0,00	0,00	0,00	0	
688	24	+ Einzahlungen aus Beiträgen u.ä. Entgelten	0,00	0,00	0,00	0	
689	25	+ sonstige Investitionseinzahlungen	0,00	0,00	0,00	0	
		26 = Summe der investiven Einzahlungen	0,00	0,00	0,00	0	
781	27	Auszahlungen von Zuweisungen und Zuschüssen für Investitionen und Investitionsförderungsmaßnahmen	0,00	0,00	0,00	0	0
782	28	+ Auszahlungen für den Erwerb von Grundstücken und Gebäuden	0,00	0,00	0,00	0	0
783	29	+ Auszahlungen für den Erwerb von beweglichem Anlagevermögen	0,00	0,00	0,00	0	0
784	30	+ Auszahlungen für den Erwerb von Finanzanlagen	0,00	0,00	0,00	0	0
785	31	+ Auszahlungen für Baumaßnahmen	0,00	0,00	0,00	0	0
786	32	+ Auszahlungen für die Gewährung von Ausleihungen (für Investitionen und Investitionsförderungsmaßnahmen Dritter)	0,00	0,00	0,00	0	0
787	33	+ Sonstige Investitionsauszahlungen	0,00	0,00	0,00	0	0
		34 = Summe der investiven Auszahlungen (= Zeilen 27 bis 33)	0,00	0,00	0,00	0	0
		35 = Saldo aus Investitionstätigkeit (= Zeilen 26 / 34)	0,00	0,00	0,00	0	
672	35a	Einzahlungen aus fremden Finanzmitteln	0,00	0,00	0,00	0	
772	35b	Auszahlungen aus fremden Finanzmitteln	0,00	0,00	0,00	0	
		35c Saldo aus fremden Finanzmitteln	0,00	0,00	0,00	0	
		36 = Finanzmittelüberschuss/- fehlbetrag (= Zeilen 17 und 35 und 35c)	-360.000,00	-360.000,00	-360.000,00	0	

¹ Es bleibt der Gemeinde unbenommen, kalkulatorische Zinsen nachrichtlich auszuweisen.

² Die fortgeschriebenen Planansätze umfassen:

- den Ansatz des Haushaltsjahres,
- die Veränderungen durch Nachträge,
- die Inanspruchnahme der ein- oder gegenseitigen Deckungsfähigkeit und
- übertragene Ermächtigungen aus Haushaltsvorjahren.

Nicht erfasst vom fortgeschriebenen Planansatz sind die über- und außerplanmäßigen Auszahlungen / Aufwendungen und die zweckgebundenen Mehreinzahlungen / -erträge und entsprechende -auszahlungen / -aufwendungen.

³ übertragene Ermächtigungen nach § 23 Abs. 1 GemHVO-Doppik ins Folgejahr

Gesamtproduktbereich	5	Gestaltung der Umwelt
Produktbereich	57	Wirtschaft und Tourismus
Produkt	573104	Entwicklungsgesellschaft Norderstedt mbH

⁴ Die Ziffern geben an, in welchen Kontengruppen und Kontenarten veranschlagt wurde.

⁵ laufende Nummerierung der Zeile

⁶ Zinsen sind regelmäßig nur in der Teilergebnisrechnung für den Produktbereich "Allgemeine Finanzwirtschaft" auszuweisen

⁷ Es wird empfohlen, in den Teilfinanzrechnungen die Zeilen 35a bis 35c (bei Ämtern bis 35e) des Musters zur Finanzrechnung auszuweisen.

⁸ In der Teilfinanzrechnung für die Produktgruppe "Sonstige allgemeine Finanzwirtschaft" sind die Zeilen 37 bis 43 des Musters zur Finanzierung auszuweisen

⁹ Angaben zu laufender Nummer 1 bis 17 können entfallen; siehe § 4 Abs. 5 GemHVO-Doppik

Gesamtproduktbereich	5	Gestaltung der Umwelt
Produktbereich	57	Wirtschaft und Tourismus
Produkt	573105	Mehrzwecksäle Norderstedt GmbH

Teilfinanzrechnung^{7,8}

Ein- und Auszahlungsarten			Ergebnis	fortgeschriebener Ansatz	Ist- Ergebnis	Vergleich Ansatz/Ist	übertragene Ermächtigungen ²
			2017	2018 ¹	2018	(Spalte.5./ Spalte.6)	
1	2	3	in EUR	in EUR	in EUR	in EUR	in EUR
			4	5	6	7	8
		laufende Verwaltungstätigkeit⁹					
60	1	Steuern und ähnliche Abgaben	0,00	0,00	0,00	0	
61	2	+ Zuwendungen und allgemeine Umlagen	0,00	0,00	0,00	0	
62	3	+ sonstige Transfereinzahlungen	0,00	0,00	0,00	0	
63	4	+ öffentlich-rechtliche Leistungsentgelte	0,00	0,00	0,00	0	
641-642,646	5	+ privatrechtliche Leistungsentgelte	0,00	0,00	0,00	0	
648	6	+ Kostenerstattungen und Kostenumlagen	0,00	0,00	0,00	0	
65	7	+ sonstige Einzahlungen	0,00	0,00	0,00	0	
66	8	+ Zinsen und sonstige Finanzeinzahlungen	0,00	0,00	0,00	0	
		9 = Einzahlungen aus laufender Verwaltungstätigkeit	0,00	0,00	0,00	0	
70	10	Personalauszahlungen	0,00	0,00	0,00	0	0
71	11	+ Versorgungsauszahlungen	0,00	0,00	0,00	0	0
72	12	+ Auszahlungen für Sach- und Dienstleistungen	0,00	0,00	0,00	0	0
75	13	- Zinsen und sonstige Finanzauszahlungen	0,00	0,00	0,00	0	0
73	14	+ Transferauszahlungen	630.000,00	680.000,00	630.000,00	50.000	0
74	15	+ sonstige Auszahlungen	0,00	0,00	0,00	0	0
		16 = Auszahlungen aus laufender Verwaltungstätigkeit (= Zeilen 10 bis 15)	630.000,00	680.000,00	630.000,00	50.000	0
		17 = Saldo aus laufender Verwaltungstätigkeit (= Zeilen 9 / 16)	-630.000,00	-680.000,00	-630.000,00	-50.000	
		Investitionstätigkeit					
681	18	Einzahlungen aus Zuweisungen und Zuschüsse für Investitionen und Investitionsförderungsmaßnahmen	0,00	0,00	0,00	0	
682	19	+ Einzahlungen aus der Veräußerung von Grundstücken und Gebäuden	0,00	0,00	0,00	0	
683	20	+ Einzahlungen aus der Veräußerungen von beweglichem Anlagevermögen	0,00	0,00	0,00	0	
684	21	+ Einzahlungen aus der Veräußerungen von Finanzanlagen	0,00	0,00	0,00	0	
685	22	+ Einzahlungen aus der Abwicklung von Baumaßnahmen	0,00	0,00	0,00	0	
686	23	+ Einzahlungen aus Rückflüssen (für Investitionen und Investitionsförderungsmaßnahmen Dritter)	0,00	0,00	0,00	0	
688	24	+ Einzahlungen aus Beiträgen u.ä. Entgelten	0,00	0,00	0,00	0	
689	25	+ sonstige Investitionseinzahlungen	0,00	0,00	0,00	0	
		26 = Summe der investiven Einzahlungen	0,00	0,00	0,00	0	
781	27	Auszahlungen von Zuweisungen und Zuschüssen für Investitionen und Investitionsförderungsmaßnahmen	0,00	0,00	0,00	0	0
782	28	+ Auszahlungen für den Erwerb von Grundstücken und Gebäuden	0,00	0,00	0,00	0	0
783	29	+ Auszahlungen für den Erwerb von beweglichem Anlagevermögen	0,00	0,00	0,00	0	0
784	30	+ Auszahlungen für den Erwerb von Finanzanlagen	0,00	0,00	0,00	0	0
785	31	+ Auszahlungen für Baumaßnahmen	0,00	0,00	0,00	0	0
786	32	+ Auszahlungen für die Gewährung von Ausleihungen (für Investitionen und Investitionsförderungsmaßnahmen Dritter)	0,00	0,00	0,00	0	0
787	33	+ Sonstige Investitionsauszahlungen	0,00	0,00	0,00	0	0
		34 = Summe der investiven Auszahlungen (= Zeilen 27 bis 33)	0,00	0,00	0,00	0	0
		35 = Saldo aus Investitionstätigkeit (= Zeilen 26 / 34)	0,00	0,00	0,00	0	
672	35a	Einzahlungen aus fremden Finanzmitteln	335.881,19	0,00	362.621,13	-362.621	
772	35b	Auszahlungen aus fremden Finanzmitteln	306.255,12	0,00	372.434,12	-372.434	
		35c Saldo aus fremden Finanzmitteln	29.626,07	0,00	-9.812,99	9.813	
		36 = Finanzmittelüberschuss/- fehlbetrag (= Zeilen 17 und 35 und 35c)	-600.373,93	-680.000,00	-639.812,99	-40.187	

¹ Es bleibt der Gemeinde unbenommen, kalkulatorische Zinsen nachrichtlich auszuweisen.

² Die fortgeschriebenen Planansätze umfassen:

- den Ansatz des Haushaltsjahres,
- die Veränderungen durch Nachträge,
- die Inanspruchnahme der ein- oder gegenseitigen Deckungsfähigkeit und
- übertragene Ermächtigungen aus Haushaltsvorjahren.

Nicht erfasst vom fortgeschriebenen Planansatz sind die über- und außerplanmäßigen Auszahlungen / Aufwendungen und die zweckgebundenen Mehreinzahlungen / -erträge und entsprechende -auszahlungen nach § 23 Abs. 1 GemHVO-Doppik ins Folgejahr

³ übertragene Ermächtigungen nach § 23 Abs. 1 GemHVO-Doppik ins Folgejahr

Gesamtproduktbereich	5	Gestaltung der Umwelt
Produktbereich	57	Wirtschaft und Tourismus
Produkt	573105	Mehrzwecksäle Norderstedt GmbH

⁴ Die Ziffern geben an, in welchen Kontengruppen und Kontenarten veranschlagt wurde.

⁵ laufende Nummerierung der Zeile

⁶ Zinsen sind regelmäßig nur in der Teilergebnisrechnung für den Produktbereich "Allgemeine Finanzwirtschaft" auszuweisen

⁷ Es wird empfohlen, in den Teilfinanzrechnungen die Zeilen 35a bis 35c (bei Ämtern bis 35e) des Musters zur Finanzrechnung auszuweisen.

⁸ In der Teilfinanzrechnung für die Produktgruppe "Sonstige allgemeine Finanzwirtschaft" sind die Zeilen 37 bis 43 des Musters zur Finanzierung auszuweisen

⁹ Angaben zu laufender Nummer 1 bis 17 können entfallen; siehe § 4 Abs. 5 GemHVO-Doppik

Gesamtproduktbereich	5	Gestaltung der Umwelt
Produktbereich	57	Wirtschaft und Tourismus
Produkt	573106	Norderstedter Bildungsgesellschaft mbH

Teilfinanzrechnung^{7,8}

Ein- und Auszahlungsarten			Ergebnis	fortgeschriebener	Ist- Ergebnis	Vergleich Ansatz/Ist	übertragene
			2017	Ansatz	2018	(Spalte.5./	Ermächtigungen ²
			in EUR	2018 ¹	in EUR	Spalte.6)	in EUR
1	2	3	4	5	6	7	8
		laufende Verwaltungstätigkeit⁹					
60	1	Steuern und ähnliche Abgaben	0,00	0,00	0,00	0	
61	2	+ Zuwendungen und allgemeine Umlagen	0,00	0,00	0,00	0	
62	3	+ sonstige Transfereinzahlungen	0,00	0,00	0,00	0	
63	4	+ öffentlich-rechtliche Leistungsentgelte	0,00	0,00	0,00	0	
641-642,646	5	+ privatrechtliche Leistungsentgelte	0,00	0,00	0,00	0	
648	6	+ Kostenerstattungen und Kostenumlagen	0,00	0,00	0,00	0	
65	7	+ sonstige Einzahlungen	0,00	0,00	0,00	0	
66	8	+ Zinsen und sonstige Finanzeinzahlungen	0,00	0,00	0,00	0	
		9 = Einzahlungen aus laufender Verwaltungstätigkeit	0,00	0,00	0,00	0	
70	10	Personalauszahlungen	0,00	0,00	0,00	0	0
71	11	+ Versorgungsauszahlungen	0,00	0,00	0,00	0	0
72	12	+ Auszahlungen für Sach- und Dienstleistungen	0,00	0,00	0,00	0	0
75	13	- Zinsen und sonstige Finanzauszahlungen	0,00	0,00	0,00	0	0
73	14	+ Transferauszahlungen	0,00	0,00	0,00	0	0
74	15	+ sonstige Auszahlungen	0,00	0,00	0,00	0	0
		16 = Auszahlungen aus laufender Verwaltungstätigkeit (= Zeilen 10 bis 15)	0,00	0,00	0,00	0	0
		17 = Saldo aus laufender Verwaltungstätigkeit (= Zeilen 9 / 16)	0,00	0,00	0,00	0	
		Investitionstätigkeit					
681	18	Einzahlungen aus Zuweisungen und Zuschüsse für Investitionen und Investitionsförderungsmaßnahmen	0,00	0,00	0,00	0	
682	19	+ Einzahlungen aus der Veräußerung von Grundstücken und Gebäuden	0,00	0,00	0,00	0	
683	20	+ Einzahlungen aus der Veräußerungen von beweglichem Anlagevermögen	0,00	0,00	0,00	0	
684	21	+ Einzahlungen aus der Veräußerungen von Finanzanlagen	0,00	0,00	0,00	0	
685	22	+ Einzahlungen aus der Abwicklung von Baumaßnahmen	0,00	0,00	0,00	0	
686	23	+ Einzahlungen aus Rückflüssen (für Investitionen und Investitionsförderungsmaßnahmen Dritter)	0,00	0,00	0,00	0	
688	24	+ Einzahlungen aus Beiträgen u.ä. Entgelten	0,00	0,00	0,00	0	
689	25	+ sonstige Investitionseinzahlungen	0,00	0,00	0,00	0	
		26 = Summe der investiven Einzahlungen	0,00	0,00	0,00	0	
781	27	Auszahlungen von Zuweisungen und Zuschüssen für Investitionen und Investitionsförderungsmaßnahmen	0,00	0,00	0,00	0	0
782	28	+ Auszahlungen für den Erwerb von Grundstücken und Gebäuden	0,00	0,00	0,00	0	0
783	29	+ Auszahlungen für den Erwerb von beweglichem Anlagevermögen	0,00	0,00	0,00	0	0
784	30	+ Auszahlungen für den Erwerb von Finanzanlagen	0,00	0,00	0,00	0	0
785	31	+ Auszahlungen für Baumaßnahmen	0,00	0,00	0,00	0	0
786	32	+ Auszahlungen für die Gewährung von Ausleihungen (für Investitionen und Investitionsförderungsmaßnahmen Dritter)	0,00	0,00	0,00	0	0
787	33	+ Sonstige Investitionsauszahlungen	0,00	0,00	0,00	0	0
		34 = Summe der investiven Auszahlungen (= Zeilen 27 bis 33)	0,00	0,00	0,00	0	0
		35 = Saldo aus Investitionstätigkeit (= Zeilen 26 / 34)	0,00	0,00	0,00	0	
672	35a	Einzahlungen aus fremden Finanzmitteln	0,00	0,00	0,00	0	
772	35b	Auszahlungen aus fremden Finanzmitteln	0,00	0,00	0,00	0	
		35c Saldo aus fremden Finanzmitteln	0,00	0,00	0,00	0	
		36 = Finanzmittelüberschuss/- fehlbetrag (= Zeilen 17 und 35 und 35c)	0,00	0,00	0,00	0	

¹ Es bleibt der Gemeinde unbenommen, kalkulatorische Zinsen nachrichtlich auszuweisen.

² Die fortgeschriebenen Planansätze umfassen:

- den Ansatz des Haushaltsjahres,
- die Veränderungen durch Nachträge,
- die Inanspruchnahme der ein- oder gegenseitigen Deckungsfähigkeit und
- übertragene Ermächtigungen aus Haushaltsvorjahren.

Nicht erfasst vom fortgeschriebenen Planansatz sind die über- und außerplanmäßigen Auszahlungen / Aufwendungen und die zweckgebundenen Mehreinzahlungen / -erträge und entsprechende -auszahlungen / -aufwendungen.

³ übertragene Ermächtigungen nach § 23 Abs. 1 GemHVO-Doppik ins Folgejahr

Gesamtproduktbereich	5	Gestaltung der Umwelt
Produktbereich	57	Wirtschaft und Tourismus
Produkt	573106	Norderstedter Bildungsgesellschaft mbH

⁴ Die Ziffern geben an, in welchen Kontengruppen und Kontenarten veranschlagt wurde.

⁵ laufende Nummerierung der Zeile

⁶ Zinsen sind regelmäßig nur in der Teilergebnisrechnung für den Produktbereich "Allgemeine Finanzwirtschaft" auszuweisen

⁷ Es wird empfohlen, in den Teilfinanzrechnungen die Zeilen 35a bis 35c (bei Ämtern bis 35e) des Musters zur Finanzrechnung auszuweisen.

⁸ In der Teilfinanzrechnung für die Produktgruppe "Sonstige allgemeine Finanzwirtschaft" sind die Zeilen 37 bis 43 des Musters zur Finanzierung auszuweisen

⁹ Angaben zu laufender Nummer 1 bis 17 können entfallen; siehe § 4 Abs. 5 GemHVO-Doppik

Gesamtproduktbereich	5	Gestaltung der Umwelt
Produktbereich	57	Wirtschaft und Tourismus
Produkt	573107	Diakonie-Hospiz Volksdorf gGmbH

Teilfinanzrechnung^{7,8}

Ein- und Auszahlungsarten			Ergebnis	fortgeschriebener Ansatz	Ist- Ergebnis	Vergleich Ansatz/Ist	übertragene
			2017	2018 ¹	2018	(Spalte.5./	Ermächtigungen ²
			in EUR	in EUR	in EUR	Spalte.6)	in EUR
1	2	3	4	5	6	7	8
		laufende Verwaltungstätigkeit⁹					
60	1	Steuern und ähnliche Abgaben	0,00	0,00	0,00	0	
61	2	+ Zuwendungen und allgemeine Umlagen	0,00	0,00	0,00	0	
62	3	+ sonstige Transfereinzahlungen	0,00	0,00	0,00	0	
63	4	+ öffentlich-rechtliche Leistungsentgelte	0,00	0,00	0,00	0	
641-642,646	5	+ privatrechtliche Leistungsentgelte	0,00	0,00	0,00	0	
648	6	+ Kostenerstattungen und Kostenumlagen	0,00	0,00	0,00	0	
65	7	+ sonstige Einzahlungen	0,00	0,00	0,00	0	
66	8	+ Zinsen und sonstige Finanzeinzahlungen	0,00	0,00	0,00	0	
		9 = Einzahlungen aus laufender Verwaltungstätigkeit	0,00	0,00	0,00	0	
70	10	Personalauszahlungen	0,00	0,00	0,00	0	0
71	11	+ Versorgungsauszahlungen	0,00	0,00	0,00	0	0
72	12	+ Auszahlungen für Sach- und Dienstleistungen	0,00	0,00	0,00	0	0
75	13	- Zinsen und sonstige Finanzauszahlungen	0,00	0,00	0,00	0	0
73	14	+ Transferauszahlungen	0,00	0,00	0,00	0	0
74	15	+ sonstige Auszahlungen	0,00	0,00	0,00	0	0
		16 = Auszahlungen aus laufender Verwaltungstätigkeit (= Zeilen 10 bis 15)	0,00	0,00	0,00	0	0
		17 = Saldo aus laufender Verwaltungstätigkeit (= Zeilen 9 / 16)	0,00	0,00	0,00	0	
		Investitionstätigkeit					
681	18	Einzahlungen aus Zuweisungen und Zuschüsse für Investitionen und Investitionsförderungsmaßnahmen	0,00	0,00	0,00	0	
682	19	+ Einzahlungen aus der Veräußerung von Grundstücken und Gebäuden	0,00	0,00	0,00	0	
683	20	+ Einzahlungen aus der Veräußerungen von beweglichem Anlagevermögen	0,00	0,00	0,00	0	
684	21	+ Einzahlungen aus der Veräußerungen von Finanzanlagen	0,00	0,00	0,00	0	
685	22	+ Einzahlungen aus der Abwicklung von Baumaßnahmen	0,00	0,00	0,00	0	
686	23	+ Einzahlungen aus Rückflüssen (für Investitionen und Investitionsförderungsmaßnahmen Dritter)	0,00	0,00	0,00	0	
688	24	+ Einzahlungen aus Beiträgen u.ä. Entgelten	0,00	0,00	0,00	0	
689	25	+ sonstige Investitionseinzahlungen	0,00	0,00	0,00	0	
		26 = Summe der investiven Einzahlungen	0,00	0,00	0,00	0	
781	27	Auszahlungen von Zuweisungen und Zuschüssen für Investitionen und Investitionsförderungsmaßnahmen	0,00	0,00	0,00	0	0
782	28	+ Auszahlungen für den Erwerb von Grundstücken und Gebäuden	0,00	0,00	0,00	0	0
783	29	+ Auszahlungen für den Erwerb von beweglichem Anlagevermögen	0,00	0,00	0,00	0	0
784	30	+ Auszahlungen für den Erwerb von Finanzanlagen	0,00	0,00	0,00	0	0
785	31	+ Auszahlungen für Baumaßnahmen	0,00	0,00	0,00	0	0
786	32	+ Auszahlungen für die Gewährung von Ausleihungen (für Investitionen und Investitionsförderungsmaßnahmen Dritter)	0,00	0,00	0,00	0	0
787	33	+ Sonstige Investitionsauszahlungen	0,00	0,00	0,00	0	0
		34 = Summe der investiven Auszahlungen (= Zeilen 27 bis 33)	0,00	0,00	0,00	0	0
		35 = Saldo aus Investitionstätigkeit (= Zeilen 26 / 34)	0,00	0,00	0,00	0	
672	35a	Einzahlungen aus fremden Finanzmitteln	0,00	0,00	0,00	0	
772	35b	Auszahlungen aus fremden Finanzmitteln	0,00	0,00	0,00	0	
		35c Saldo aus fremden Finanzmitteln	0,00	0,00	0,00	0	
		36 = Finanzmittelüberschuss/- fehlbetrag (= Zeilen 17 und 35 und 35c)	0,00	0,00	0,00	0	

¹ Es bleibt der Gemeinde unbenommen, kalkulatorische Zinsen nachrichtlich auszuweisen.

² Die fortgeschriebenen Planansätze umfassen:

- den Ansatz des Haushaltsjahres,
- die Veränderungen durch Nachträge,
- die Inanspruchnahme der ein- oder gegenseitigen Deckungsfähigkeit und
- übertragene Ermächtigungen aus Haushaltsvorjahren.

Nicht erfasst vom fortgeschriebenen Planansatz sind die über- und außerplanmäßigen Auszahlungen / Aufwendungen und die zweckgebundenen Mehreinzahlungen / -erträge und entsprechende -auszahlungen / -aufwendungen.

³ übertragene Ermächtigungen nach § 23 Abs. 1 GemHVO-Doppik ins Folgejahr

Gesamtproduktbereich	5	Gestaltung der Umwelt
Produktbereich	57	Wirtschaft und Tourismus
Produkt	573107	Diakonie-Hospiz Volksdorf gGmbH

⁴ Die Ziffern geben an, in welchen Kontengruppen und Kontenarten veranschlagt wurde.

⁵ laufende Nummerierung der Zeile

⁶ Zinsen sind regelmäßig nur in der Teilergebnisrechnung für den Produktbereich "Allgemeine Finanzwirtschaft" auszuweisen

⁷ Es wird empfohlen, in den Teilfinanzrechnungen die Zeilen 35a bis 35c (bei Ämtern bis 35e) des Musters zur Finanzrechnung auszuweisen.

⁸ In der Teilfinanzrechnung für die Produktgruppe "Sonstige allgemeine Finanzwirtschaft" sind die Zeilen 37 bis 43 des Musters zur Finanzierung auszuweisen

⁹ Angaben zu laufender Nummer 1 bis 17 können entfallen; siehe § 4 Abs. 5 GemHVO-Doppik

Gesamtproduktbereich	5	Gestaltung der Umwelt
Produktbereich	57	Wirtschaft und Tourismus
Produkt	573108	Das Haus im Park gGmbH

Teilfinanzrechnung^{7,8}

Ein- und Auszahlungsarten			Ergebnis	fortgeschriebener Ansatz	Ist- Ergebnis	Vergleich Ansatz/Ist	übertragene
			2017	2018 ¹	2018	(Spalte.5./	Ermächtigungen ²
			in EUR	in EUR	in EUR	Spalte.6)	in EUR
1	2	3	4	5	6	7	8
		laufende Verwaltungstätigkeit⁹					
60	1	Steuern und ähnliche Abgaben	0,00	0,00	0,00	0	
61	2	+ Zuwendungen und allgemeine Umlagen	0,00	0,00	0,00	0	
62	3	+ sonstige Transfereinzahlungen	0,00	0,00	0,00	0	
63	4	+ öffentlich-rechtliche Leistungsentgelte	0,00	0,00	0,00	0	
641-642,646	5	+ privatrechtliche Leistungsentgelte	0,00	0,00	0,00	0	
648	6	+ Kostenerstattungen und Kostenumlagen	0,00	0,00	0,00	0	
65	7	+ sonstige Einzahlungen	0,00	0,00	0,00	0	
66	8	+ Zinsen und sonstige Finanzeinzahlungen	0,00	0,00	0,00	0	
		9 = Einzahlungen aus laufender Verwaltungstätigkeit	0,00	0,00	0,00	0	
70	10	Personalauszahlungen	0,00	0,00	0,00	0	0
71	11	+ Versorgungsauszahlungen	0,00	0,00	0,00	0	0
72	12	+ Auszahlungen für Sach- und Dienstleistungen	0,00	0,00	0,00	0	0
75	13	- Zinsen und sonstige Finanzauszahlungen	0,00	0,00	0,00	0	0
73	14	+ Transferauszahlungen	0,00	0,00	0,00	0	0
74	15	+ sonstige Auszahlungen	0,00	0,00	0,00	0	0
		16 = Auszahlungen aus laufender Verwaltungstätigkeit (= Zeilen 10 bis 15)	0,00	0,00	0,00	0	0
		17 = Saldo aus laufender Verwaltungstätigkeit (= Zeilen 9 / 16)	0,00	0,00	0,00	0	
		Investitionstätigkeit					
681	18	Einzahlungen aus Zuweisungen und Zuschüsse für Investitionen und Investitionsförderungsmaßnahmen	0,00	0,00	0,00	0	
682	19	+ Einzahlungen aus der Veräußerung von Grundstücken und Gebäuden	0,00	0,00	0,00	0	
683	20	+ Einzahlungen aus der Veräußerungen von beweglichem Anlagevermögen	0,00	0,00	0,00	0	
684	21	+ Einzahlungen aus der Veräußerungen von Finanzanlagen	0,00	0,00	0,00	0	
685	22	+ Einzahlungen aus der Abwicklung von Baumaßnahmen	0,00	0,00	0,00	0	
686	23	+ Einzahlungen aus Rückflüssen (für Investitionen und Investitionsförderungsmaßnahmen Dritter)	0,00	0,00	0,00	0	
688	24	+ Einzahlungen aus Beiträgen u.ä. Entgelten	0,00	0,00	0,00	0	
689	25	+ sonstige Investitionseinzahlungen	0,00	0,00	0,00	0	
		26 = Summe der investiven Einzahlungen	0,00	0,00	0,00	0	
781	27	Auszahlungen von Zuweisungen und Zuschüssen für Investitionen und Investitionsförderungsmaßnahmen	0,00	0,00	0,00	0	0
782	28	+ Auszahlungen für den Erwerb von Grundstücken und Gebäuden	0,00	0,00	0,00	0	0
783	29	+ Auszahlungen für den Erwerb von beweglichem Anlagevermögen	0,00	0,00	0,00	0	0
784	30	+ Auszahlungen für den Erwerb von Finanzanlagen	0,00	0,00	0,00	0	0
785	31	+ Auszahlungen für Baumaßnahmen	0,00	0,00	0,00	0	0
786	32	+ Auszahlungen für die Gewährung von Ausleihungen (für Investitionen und Investitionsförderungsmaßnahmen Dritter)	0,00	0,00	0,00	0	0
787	33	+ Sonstige Investitionsauszahlungen	0,00	0,00	0,00	0	0
		34 = Summe der investiven Auszahlungen (= Zeilen 27 bis 33)	0,00	0,00	0,00	0	0
		35 = Saldo aus Investitionstätigkeit (= Zeilen 26 / 34)	0,00	0,00	0,00	0	
672	35a	Einzahlungen aus fremden Finanzmitteln	0,00	0,00	0,00	0	
772	35b	Auszahlungen aus fremden Finanzmitteln	0,00	0,00	0,00	0	
		35c Saldo aus fremden Finanzmitteln	0,00	0,00	0,00	0	
		36 = Finanzmittelüberschuss/- fehlbetrag (= Zeilen 17 und 35 und 35c)	0,00	0,00	0,00	0	

¹ Es bleibt der Gemeinde unbenommen, kalkulatorische Zinsen nachrichtlich auszuweisen.

² Die fortgeschriebenen Planansätze umfassen:

- den Ansatz des Haushaltsjahres,
- die Veränderungen durch Nachträge,
- die Inanspruchnahme der ein- oder gegenseitigen Deckungsfähigkeit und
- übertragene Ermächtigungen aus Haushaltsvorjahren.

Nicht erfasst vom fortgeschriebenen Planansatz sind die über- und außerplanmäßigen Auszahlungen / Aufwendungen und die zweckgebundenen Mehreinzahlungen / -erträge und entsprechende -auszahlungen / -aufwendungen.

³ übertragene Ermächtigungen nach § 23 Abs. 1 GemHVO-Doppik ins Folgejahr

Gesamtproduktbereich	5	Gestaltung der Umwelt
Produktbereich	57	Wirtschaft und Tourismus
Produkt	573108	Das Haus im Park gGmbH

⁴ Die Ziffern geben an, in welchen Kontengruppen und Kontenarten veranschlagt wurde.

⁵ laufende Nummerierung der Zeile

⁶ Zinsen sind regelmäßig nur in der Teilergebnisrechnung für den Produktbereich "Allgemeine Finanzwirtschaft" auszuweisen

⁷ Es wird empfohlen, in den Teilfinanzrechnungen die Zeilen 35a bis 35c (bei Ämtern bis 35e) des Musters zur Finanzrechnung auszuweisen.

⁸ In der Teilfinanzrechnung für die Produktgruppe "Sonstige allgemeine Finanzwirtschaft" sind die Zeilen 37 bis 43 des Musters zur Finanzierung auszuweisen

⁹ Angaben zu laufender Nummer 1 bis 17 können entfallen; siehe § 4 Abs. 5 GemHVO-Doppik

Gesamtproduktbereich	5	Gestaltung der Umwelt
Produktbereich	57	Wirtschaft und Tourismus
Produkt	573109	Verkehrsgesellschaft Norderstedt mbH

Teilfinanzrechnung^{7,8}

Ein- und Auszahlungsarten			Ergebnis	fortgeschriebener Ansatz	Ist- Ergebnis	Vergleich Ansatz/Ist	übertragene Ermächtigungen ²
			2017	2018 ¹	2018	(Spalte.5./ Spalte.6)	in EUR
1	2	3	4	5	6	7	8
laufende Verwaltungstätigkeit ⁹							
60	1	Steuern und ähnliche Abgaben	0,00	0,00	0,00	0	
61	2	+ Zuwendungen und allgemeine Umlagen	0,00	0,00	0,00	0	
62	3	+ sonstige Transfereinzahlungen	0,00	0,00	0,00	0	
63	4	+ öffentlich-rechtliche Leistungsentgelte	0,00	0,00	0,00	0	
641-642,646	5	+ privatrechtliche Leistungsentgelte	0,00	0,00	0,00	0	
648	6	+ Kostenerstattungen und Kostenumlagen	0,00	0,00	0,00	0	
65	7	+ sonstige Einzahlungen	0,00	0,00	0,00	0	
66	8	+ Zinsen und sonstige Finanzeinzahlungen	0,00	0,00	0,00	0	
		9 = Einzahlungen aus laufender Verwaltungstätigkeit	0,00	0,00	0,00	0	
70	10	Personalauszahlungen	0,00	0,00	0,00	0	0
71	11	+ Versorgungsauszahlungen	0,00	0,00	0,00	0	0
72	12	+ Auszahlungen für Sach- und Dienstleistungen	0,00	0,00	0,00	0	0
75	13	- Zinsen und sonstige Finanzauszahlungen	0,00	0,00	0,00	0	0
73	14	+ Transferauszahlungen	0,00	0,00	0,00	0	0
74	15	+ sonstige Auszahlungen	0,00	0,00	0,00	0	0
		16 = Auszahlungen aus laufender Verwaltungstätigkeit (= Zeilen 10 bis 15)	0,00	0,00	0,00	0	0
		17 = Saldo aus laufender Verwaltungstätigkeit (= Zeilen 9 / 16)	0,00	0,00	0,00	0	
Investitionstätigkeit							
681	18	Einzahlungen aus Zuweisungen und Zuschüsse für Investitionen und Investitionsförderungsmaßnahmen	0,00	0,00	0,00	0	
682	19	+ Einzahlungen aus der Veräußerung von Grundstücken und Gebäuden	0,00	0,00	0,00	0	
683	20	+ Einzahlungen aus der Veräußerungen von beweglichem Anlagevermögen	0,00	0,00	0,00	0	
684	21	+ Einzahlungen aus der Veräußerungen von Finanzanlagen	0,00	0,00	0,00	0	
685	22	+ Einzahlungen aus der Abwicklung von Baumaßnahmen	0,00	0,00	0,00	0	
686	23	+ Einzahlungen aus Rückflüssen (für Investitionen und Investitionsförderungsmaßnahmen Dritter)	0,00	0,00	0,00	0	
688	24	+ Einzahlungen aus Beiträgen u.ä. Entgelten	0,00	0,00	0,00	0	
689	25	+ sonstige Investitionseinzahlungen	0,00	0,00	0,00	0	
		26 = Summe der investiven Einzahlungen	0,00	0,00	0,00	0	
781	27	Auszahlungen von Zuweisungen und Zuschüssen für Investitionen und Investitionsförderungsmaßnahmen	0,00	0,00	0,00	0	0
782	28	+ Auszahlungen für den Erwerb von Grundstücken und Gebäuden	0,00	0,00	0,00	0	0
783	29	+ Auszahlungen für den Erwerb von beweglichem Anlagevermögen	0,00	0,00	0,00	0	0
784	30	+ Auszahlungen für den Erwerb von Finanzanlagen	0,00	0,00	0,00	0	0
785	31	+ Auszahlungen für Baumaßnahmen	0,00	0,00	0,00	0	0
786	32	+ Auszahlungen für die Gewährung von Ausleihungen (für Investitionen und Investitionsförderungsmaßnahmen Dritter)	0,00	0,00	0,00	0	0
787	33	+ Sonstige Investitionsauszahlungen	0,00	0,00	0,00	0	0
		34 = Summe der investiven Auszahlungen (= Zeilen 27 bis 33)	0,00	0,00	0,00	0	0
		35 = Saldo aus Investitionstätigkeit (= Zeilen 26 / 34)	0,00	0,00	0,00	0	
672	35a	Einzahlungen aus fremden Finanzmitteln	0,00	0,00	0,00	0	
772	35b	Auszahlungen aus fremden Finanzmitteln	0,00	0,00	0,00	0	
		35c Saldo aus fremden Finanzmitteln	0,00	0,00	0,00	0	
		36 = Finanzmittelüberschuss/- fehlbetrag (= Zeilen 17 und 35 und 35c)	0,00	0,00	0,00	0	

¹ Es bleibt der Gemeinde unbenommen, kalkulatorische Zinsen nachrichtlich auszuweisen.

² Die fortgeschriebenen Planansätze umfassen:

- den Ansatz des Haushaltsjahres,
- die Veränderungen durch Nachträge,
- die Inanspruchnahme der ein- oder gegenseitigen Deckungsfähigkeit und
- übertragene Ermächtigungen aus Haushaltsvorjahren.

Nicht erfasst vom fortgeschriebenen Planansatz sind die über- und außerplanmäßigen Auszahlungen / Aufwendungen und die zweckgebundenen Mehreinzahlungen / -erträge und entsprechende -auszahlungen / -aufwendungen.

³ übertragene Ermächtigungen nach § 23 Abs. 1 GemHVO-Doppik ins Folgejahr

Gesamtproduktbereich	5	Gestaltung der Umwelt
Produktbereich	57	Wirtschaft und Tourismus
Produkt	573109	Verkehrsgesellschaft Norderstedt mbH

⁴ Die Ziffern geben an, in welchen Kontengruppen und Kontenarten veranschlagt wurde.

⁵ laufende Nummerierung der Zeile

⁶ Zinsen sind regelmäßig nur in der Teilergebnisrechnung für den Produktbereich "Allgemeine Finanzwirtschaft" auszuweisen

⁷ Es wird empfohlen, in den Teilfinanzrechnungen die Zeilen 35a bis 35c (bei Ämtern bis 35e) des Musters zur Finanzrechnung auszuweisen.

⁸ In der Teilfinanzrechnung für die Produktgruppe "Sonstige allgemeine Finanzwirtschaft" sind die Zeilen 37 bis 43 des Musters zur Finanzierung auszuweisen

⁹ Angaben zu laufender Nummer 1 bis 17 können entfallen; siehe § 4 Abs. 5 GemHVO-Doppik

Gesamtproduktbereich	5	Gestaltung der Umwelt
Produktbereich	57	Wirtschaft und Tourismus
Produkt	573110	Stadtpark Norderstedt

Teilfinanzrechnung^{7,8}

Ein- und Auszahlungsarten			Ergebnis	fortgeschriebener Ansatz	Ist- Ergebnis	Vergleich Ansatz/Ist	übertragene Ermächtigungen ²
			2017	2018 ¹	2018	(Spalte.5./	in EUR
1	2	3	4	5	6	Spalte.6)	8
			in EUR	in EUR	in EUR	in EUR	in EUR
laufende Verwaltungstätigkeit⁹							
60	1	Steuern und ähnliche Abgaben	0,00	0,00	0,00	0	
61	2	+ Zuwendungen und allgemeine Umlagen	0,00	0,00	0,00	0	
62	3	+ sonstige Transfereinzahlungen	0,00	0,00	0,00	0	
63	4	+ öffentlich-rechtliche Leistungsentgelte	0,00	0,00	0,00	0	
641-642,646	5	+ privatrechtliche Leistungsentgelte	0,00	0,00	0,00	0	
648	6	+ Kostenerstattungen und Kostenumlagen	0,00	0,00	0,00	0	
65	7	+ sonstige Einzahlungen	0,00	0,00	0,00	0	
66	8	+ Zinsen und sonstige Finanzeinzahlungen	0,00	0,00	0,00	0	
		9 = Einzahlungen aus laufender Verwaltungstätigkeit	0,00	0,00	0,00	0	
70	10	Personalauszahlungen	0,00	0,00	0,00	0	0
71	11	+ Versorgungsauszahlungen	0,00	0,00	0,00	0	0
72	12	+ Auszahlungen für Sach- und Dienstleistungen	0,00	0,00	0,00	0	0
75	13	- Zinsen und sonstige Finanzauszahlungen	0,00	0,00	0,00	0	0
73	14	+ Transferauszahlungen	0,00	0,00	0,00	0	0
74	15	+ sonstige Auszahlungen	75.366,66	47.600,00	47.600,00	0	0
		16 = Auszahlungen aus laufender Verwaltungstätigkeit (= Zeilen 10 bis 15)	75.366,66	47.600,00	47.600,00	0	0
		17 = Saldo aus laufender Verwaltungstätigkeit (= Zeilen 9 / 16)	-75.366,66	-47.600,00	-47.600,00	0	
Investitionstätigkeit							
681	18	Einzahlungen aus Zuweisungen und Zuschüsse für Investitionen und Investitionsförderungsmaßnahmen	0,00	0,00	0,00	0	
682	19	+ Einzahlungen aus der Veräußerung von Grundstücken und Gebäuden	0,00	0,00	0,00	0	
683	20	+ Einzahlungen aus der Veräußerungen von beweglichem Anlagevermögen	0,00	0,00	0,00	0	
684	21	+ Einzahlungen aus der Veräußerungen von Finanzanlagen	0,00	0,00	0,00	0	
685	22	+ Einzahlungen aus der Abwicklung von Baumaßnahmen	0,00	0,00	0,00	0	
686	23	+ Einzahlungen aus Rückflüssen (für Investitionen und Investitionsförderungsmaßnahmen Dritter)	0,00	0,00	0,00	0	
688	24	+ Einzahlungen aus Beiträgen u.ä. Entgelten	0,00	0,00	0,00	0	
689	25	+ sonstige Investitionseinzahlungen	0,00	0,00	0,00	0	
		26 = Summe der investiven Einzahlungen	0,00	0,00	0,00	0	
781	27	Auszahlungen von Zuweisungen und Zuschüssen für Investitionen und Investitionsförderungsmaßnahmen	0,00	0,00	0,00	0	0
782	28	+ Auszahlungen für den Erwerb von Grundstücken und Gebäuden	0,00	0,00	0,00	0	0
783	29	+ Auszahlungen für den Erwerb von beweglichem Anlagevermögen	0,00	0,00	0,00	0	0
784	30	+ Auszahlungen für den Erwerb von Finanzanlagen	0,00	0,00	0,00	0	0
785	31	+ Auszahlungen für Baumaßnahmen	0,00	0,00	0,00	0	0
786	32	+ Auszahlungen für die Gewährung von Ausleihungen (für Investitionen und Investitionsförderungsmaßnahmen Dritter)	0,00	0,00	0,00	0	0
787	33	+ Sonstige Investitionsauszahlungen	0,00	0,00	0,00	0	0
		34 = Summe der investiven Auszahlungen (= Zeilen 27 bis 33)	0,00	0,00	0,00	0	0
		35 = Saldo aus Investitionstätigkeit (= Zeilen 26 / 34)	0,00	0,00	0,00	0	
672	35a	Einzahlungen aus fremden Finanzmitteln	0,00	0,00	0,00	0	
772	35b	Auszahlungen aus fremden Finanzmitteln	0,00	0,00	0,00	0	
		35c Saldo aus fremden Finanzmitteln	0,00	0,00	0,00	0	
		36 = Finanzmittelüberschuss/- fehlbetrag (= Zeilen 17 und 35 und 35c)	-75.366,66	-47.600,00	-47.600,00	0	

¹ Es bleibt der Gemeinde unbenommen, kalkulatorische Zinsen nachrichtlich auszuweisen.

² Die fortgeschriebenen Planansätze umfassen:

- den Ansatz des Haushaltsjahres,
- die Veränderungen durch Nachträge,
- die Inanspruchnahme der ein- oder gegenseitigen Deckungsfähigkeit und
- übertragene Ermächtigungen aus Haushaltsvorjahren.

Nicht erfasst vom fortgeschriebenen Planansatz sind die über- und außerplanmäßigen Auszahlungen / Aufwendungen und die zweckgebundenen Mehreinzahlungen / -erträge und entsprechende -auszahlungen nach / -aufwendungen.

³ übertragene Ermächtigungen nach § 23 Abs. 1 GemHVO-Doppik ins Folgejahr

Gesamtproduktbereich	5	Gestaltung der Umwelt
Produktbereich	57	Wirtschaft und Tourismus
Produkt	573110	Stadtspark Norderstedt

⁴ Die Ziffern geben an, in welchen Kontengruppen und Kontenarten veranschlagt wurde.

⁵ laufende Nummerierung der Zeile

⁶ Zinsen sind regelmäßig nur in der Teilergebnisrechnung für den Produktbereich "Allgemeine Finanzwirtschaft" auszuweisen

⁷ Es wird empfohlen, in den Teilfinanzrechnungen die Zeilen 35a bis 35c (bei Ämtern bis 35e) des Musters zur Finanzrechnung auszuweisen.

⁸ In der Teilfinanzrechnung für die Produktgruppe "Sonstige allgemeine Finanzwirtschaft" sind die Zeilen 37 bis 43 des Musters zur Finanzierung auszuweisen

⁹ Angaben zu laufender Nummer 1 bis 17 können entfallen; siehe § 4 Abs. 5 GemHVO-Doppik

Gesamtproduktbereich	5	Gestaltung der Umwelt
Produktbereich	57	Wirtschaft und Tourismus
Produkt	573111	IT-Verbund Schleswig-Holstein AöR

Teilfinanzrechnung^{7,8}

Ein- und Auszahlungsarten			Ergebnis	fortgeschriebener Ansatz	Ist- Ergebnis	Vergleich Ansatz/Ist	übertragene Ermächtigungen ²
			2017	2018 ¹	2018	(Spalte.5./ Spalte.6)	in EUR
1	2	3	4	5	6	7	8
		laufende Verwaltungstätigkeit⁹					
60	1	Steuern und ähnliche Abgaben	0,00	0,00	0,00	0	
61	2	+ Zuwendungen und allgemeine Umlagen	0,00	0,00	0,00	0	
62	3	+ sonstige Transfereinzahlungen	0,00	0,00	0,00	0	
63	4	+ öffentlich-rechtliche Leistungsentgelte	0,00	0,00	0,00	0	
641-642, 646	5	+ privatrechtliche Leistungsentgelte	0,00	0,00	0,00	0	
648	6	+ Kostenerstattungen und Kostenumlagen	0,00	0,00	0,00	0	
65	7	+ sonstige Einzahlungen	0,00	0,00	0,00	0	
66	8	+ Zinsen und sonstige Finanzeinzahlungen	0,00	0,00	0,00	0	
		9 = Einzahlungen aus laufender Verwaltungstätigkeit	0,00	0,00	0,00	0	
70	10	Personalauszahlungen	0,00	0,00	0,00	0	0
71	11	+ Versorgungsauszahlungen	0,00	0,00	0,00	0	0
72	12	+ Auszahlungen für Sach- und Dienstleistungen	0,00	0,00	0,00	0	0
75	13	- Zinsen und sonstige Finanzauszahlungen	0,00	0,00	0,00	0	0
73	14	+ Transferauszahlungen	0,00	0,00	0,00	0	0
74	15	+ sonstige Auszahlungen	0,00	0,00	0,00	0	0
		16 = Auszahlungen aus laufender Verwaltungstätigkeit (= Zeilen 10 bis 15)	0,00	0,00	0,00	0	0
		17 = Saldo aus laufender Verwaltungstätigkeit (= Zeilen 9 / 16)	0,00	0,00	0,00	0	
		Investitionstätigkeit					
681	18	Einzahlungen aus Zuweisungen und Zuschüsse für Investitionen und Investitionsförderungsmaßnahmen	0,00	0,00	0,00	0	
682	19	+ Einzahlungen aus der Veräußerung von Grundstücken und Gebäuden	0,00	0,00	0,00	0	
683	20	+ Einzahlungen aus der Veräußerungen von beweglichem Anlagevermögen	0,00	0,00	0,00	0	
684	21	+ Einzahlungen aus der Veräußerungen von Finanzanlagen	0,00	0,00	0,00	0	
685	22	+ Einzahlungen aus der Abwicklung von Baumaßnahmen	0,00	0,00	0,00	0	
686	23	+ Einzahlungen aus Rückflüssen (für Investitionen und Investitionsförderungsmaßnahmen Dritter)	0,00	0,00	0,00	0	
688	24	+ Einzahlungen aus Beiträgen u.ä. Entgelten	0,00	0,00	0,00	0	
689	25	+ sonstige Investitionseinzahlungen	0,00	0,00	0,00	0	
		26 = Summe der investiven Einzahlungen	0,00	0,00	0,00	0	
781	27	Auszahlungen von Zuweisungen und Zuschüssen für Investitionen und Investitionsförderungsmaßnahmen	0,00	0,00	0,00	0	0
782	28	+ Auszahlungen für den Erwerb von Grundstücken und Gebäuden	0,00	0,00	0,00	0	0
783	29	+ Auszahlungen für den Erwerb von beweglichem Anlagevermögen	0,00	0,00	0,00	0	0
784	30	+ Auszahlungen für den Erwerb von Finanzanlagen	0,00	0,00	0,00	0	0
785	31	+ Auszahlungen für Baumaßnahmen	0,00	0,00	0,00	0	0
786	32	+ Auszahlungen für die Gewährung von Ausleihungen (für Investitionen und Investitionsförderungsmaßnahmen Dritter)	0,00	0,00	0,00	0	0
787	33	+ Sonstige Investitionsauszahlungen	0,00	0,00	0,00	0	0
		34 = Summe der investiven Auszahlungen (= Zeilen 27 bis 33)	0,00	0,00	0,00	0	0
		35 = Saldo aus Investitionstätigkeit (= Zeilen 26 / 34)	0,00	0,00	0,00	0	
672	35a	Einzahlungen aus fremden Finanzmitteln	0,00	0,00	0,00	0	
772	35b	Auszahlungen aus fremden Finanzmitteln	0,00	0,00	0,00	0	
		35c Saldo aus fremden Finanzmitteln	0,00	0,00	0,00	0	
		36 = Finanzmittelüberschuss/- fehlbetrag (= Zeilen 17 und 35 und 35c)	0,00	0,00	0,00	0	

¹ Es bleibt der Gemeinde unbenommen, kalkulatorische Zinsen nachrichtlich auszuweisen.

² Die fortgeschriebenen Planansätze umfassen:

- den Ansatz des Haushaltsjahres,
- die Veränderungen durch Nachträge,
- die Inanspruchnahme der ein- oder gegenseitigen Deckungsfähigkeit und
- übertragene Ermächtigungen aus Haushaltsvorjahren.

Nicht erfasst vom fortgeschriebenen Planansatz sind die über- und außerplanmäßigen Auszahlungen / Aufwendungen und die zweckgebundenen Mehreinzahlungen / -erträge und entsprechende -auszahlungen / -aufwendungen.

³ übertragene Ermächtigungen nach § 23 Abs. 1 GemHVO-Doppik ins Folgejahr

Gesamtproduktbereich	5	Gestaltung der Umwelt
Produktbereich	57	Wirtschaft und Tourismus
Produkt	573111	IT-Verbund Schleswig-Holstein AöR

⁴ Die Ziffern geben an, in welchen Kontengruppen und Kontenarten veranschlagt wurde.

⁵ laufende Nummerierung der Zeile

⁶ Zinsen sind regelmäßig nur in der Teilergebnisrechnung für den Produktbereich "Allgemeine Finanzwirtschaft" auszuweisen

⁷ Es wird empfohlen, in den Teilfinanzrechnungen die Zeilen 35a bis 35c (bei Ämtern bis 35e) des Musters zur Finanzrechnung auszuweisen.

⁸ In der Teilfinanzrechnung für die Produktgruppe "Sonstige allgemeine Finanzwirtschaft" sind die Zeilen 37 bis 43 des Musters zur Finanzierung auszuweisen

⁹ Angaben zu laufender Nummer 1 bis 17 können entfallen; siehe § 4 Abs. 5 GemHVO-Doppik

Gesamtproduktbereich	5	Gestaltung der Umwelt
Produktbereich	57	Wirtschaft und Tourismus
Produkt	573112	Bildung-Erziehung-Betreuung in Norderstedt gGmbH

Teilfinanzrechnung^{7,8}

Ein- und Auszahlungsarten			Ergebnis	fortgeschriebener Ansatz	Ist- Ergebnis	Vergleich Ansatz/Ist	übertragene Ermächtigungen ²
			2017	2018 ¹	2018	(Spalte.5./ Spalte.6)	in EUR
1	2	3	4	5	6	7	8
		laufende Verwaltungstätigkeit⁹					
60	1	Steuern und ähnliche Abgaben	0,00	0,00	0,00	0	
61	2	+ Zuwendungen und allgemeine Umlagen	0,00	0,00	0,00	0	
62	3	+ sonstige Transfereinzahlungen	0,00	0,00	0,00	0	
63	4	+ öffentlich-rechtliche Leistungsentgelte	0,00	0,00	0,00	0	
641-642,646	5	+ privatrechtliche Leistungsentgelte	0,00	0,00	0,00	0	
648	6	+ Kostenerstattungen und Kostenumlagen	190.160,66	0,00	977.257,98	-977.258	
65	7	+ sonstige Einzahlungen	0,00	0,00	0,00	0	
66	8	+ Zinsen und sonstige Finanzeinzahlungen	0,00	0,00	0,00	0	
		9 = Einzahlungen aus laufender Verwaltungstätigkeit	190.160,66	0,00	977.257,98	-977.258	
70	10	Personalauszahlungen	0,00	0,00	0,00	0	0
71	11	+ Versorgungsauszahlungen	0,00	0,00	0,00	0	0
72	12	+ Auszahlungen für Sach- und Dienstleistungen	0,00	0,00	0,00	0	0
75	13	- Zinsen und sonstige Finanzauszahlungen	0,00	0,00	0,00	0	0
73	14	+ Transferauszahlungen	2.202.400,00	2.422.000,00	2.422.000,00	0	0
74	15	+ sonstige Auszahlungen	0,00	0,00	0,00	0	0
		16 = Auszahlungen aus laufender Verwaltungstätigkeit (= Zeilen 10 bis 15)	2.202.400,00	2.422.000,00	2.422.000,00	0	0
		17 = Saldo aus laufender Verwaltungstätigkeit (= Zeilen 9 / 16)	-2.012.239,34	-2.422.000,00	-1.444.742,02	-977.258	
		Investitionstätigkeit					
681	18	Einzahlungen aus Zuweisungen und Zuschüsse für Investitionen und Investitionsförderungsmaßnahmen	0,00	0,00	0,00	0	
682	19	+ Einzahlungen aus der Veräußerung von Grundstücken und Gebäuden	0,00	0,00	0,00	0	
683	20	+ Einzahlungen aus der Veräußerungen von beweglichem Anlagevermögen	0,00	0,00	0,00	0	
684	21	+ Einzahlungen aus der Veräußerungen von Finanzanlagen	0,00	0,00	0,00	0	
685	22	+ Einzahlungen aus der Abwicklung von Baumaßnahmen	0,00	0,00	0,00	0	
686	23	+ Einzahlungen aus Rückflüssen (für Investitionen und Investitionsförderungsmaßnahmen Dritter)	0,00	0,00	0,00	0	
688	24	+ Einzahlungen aus Beiträgen u.ä. Entgelten	0,00	0,00	0,00	0	
689	25	+ sonstige Investitionseinzahlungen	0,00	0,00	0,00	0	
		26 = Summe der investiven Einzahlungen	0,00	0,00	0,00	0	
781	27	Auszahlungen von Zuweisungen und Zuschüssen für Investitionen und Investitionsförderungsmaßnahmen	0,00	11.000,00	11.000,00	0	0
782	28	+ Auszahlungen für den Erwerb von Grundstücken und Gebäuden	0,00	0,00	0,00	0	0
783	29	+ Auszahlungen für den Erwerb von beweglichem Anlagevermögen	0,00	0,00	0,00	0	0
784	30	+ Auszahlungen für den Erwerb von Finanzanlagen	250.000,00	0,00	0,00	0	0
785	31	+ Auszahlungen für Baumaßnahmen	0,00	0,00	0,00	0	0
786	32	+ Auszahlungen für die Gewährung von Ausleihungen (für Investitionen und Investitionsförderungsmaßnahmen Dritter)	0,00	0,00	0,00	0	0
787	33	+ Sonstige Investitionsauszahlungen	0,00	0,00	0,00	0	0
		34 = Summe der investiven Auszahlungen (= Zeilen 27 bis 33)	250.000,00	11.000,00	11.000,00	0	0
		35 = Saldo aus Investitionstätigkeit (= Zeilen 26 / 34)	-250.000,00	-11.000,00	-11.000,00	0	
672	35a	Einzahlungen aus fremden Finanzmitteln	0,00	0,00	0,00	0	
772	35b	Auszahlungen aus fremden Finanzmitteln	0,00	0,00	0,00	0	
		35c Saldo aus fremden Finanzmitteln	0,00	0,00	0,00	0	
		36 = Finanzmittelüberschuss/- fehlbetrag (= Zeilen 17 und 35 und 35c)	-2.262.239,34	-2.433.000,00	-1.455.742,02	-977.258	

¹ Es bleibt der Gemeinde unbenommen, kalkulatorische Zinsen nachrichtlich auszuweisen.

² Die fortgeschriebenen Planansätze umfassen:

- den Ansatz des Haushaltsjahres,
- die Veränderungen durch Nachträge,
- die Inanspruchnahme der ein- oder gegenseitigen Deckungsfähigkeit und
- übertragene Ermächtigungen aus Haushaltsvorjahren.

Nicht erfasst vom fortgeschriebenen Planansatz sind die über- und außerplanmäßigen Auszahlungen / Aufwendungen und die zweckgebundenen Mehreinzahlungen / -erträge und entsprechende -auszahlungen nach § 23 Abs. 1 GemHVO-Doppik ins Folgejahr

³ übertragene Ermächtigungen nach § 23 Abs. 1 GemHVO-Doppik ins Folgejahr

Gesamtproduktbereich	5	Gestaltung der Umwelt
Produktbereich	57	Wirtschaft und Tourismus
Produkt	573112	Bildung-Erziehung-Betreuung in Norderstedt gGmbH

⁴ Die Ziffern geben an, in welchen Kontengruppen und Kontenarten veranschlagt wurde.

⁵ laufende Nummerierung der Zeile

⁶ Zinsen sind regelmäßig nur in der Teilergebnisrechnung für den Produktbereich "Allgemeine Finanzwirtschaft" auszuweisen

⁷ Es wird empfohlen, in den Teilfinanzrechnungen die Zeilen 35a bis 35c (bei Ämtern bis 35e) des Musters zur Finanzrechnung auszuweisen.

⁸ In der Teilfinanzrechnung für die Produktgruppe "Sonstige allgemeine Finanzwirtschaft" sind die Zeilen 37 bis 43 des Musters zur Finanzierung auszuweisen

⁹ Angaben zu laufender Nummer 1 bis 17 können entfallen; siehe § 4 Abs. 5 GemHVO-Doppik

Gesamtproduktbereich	5	Gestaltung der Umwelt
Produktbereich	57	Wirtschaft und Tourismus
Produkt	573113	Treuhandvermögen

Teilfinanzrechnung^{7,8}

Ein- und Auszahlungsarten			Ergebnis	fortgeschriebener Ansatz	Ist- Ergebnis	Vergleich Ansatz/Ist	übertragene Ermächtigungen ²
			2017	2018 ¹	2018	(Spalte.5./ Spalte.6)	
1	2	3	4	5	6	7	8
laufende Verwaltungstätigkeit ⁹							
60	1	Steuern und ähnliche Abgaben	0,00	0,00	0,00	0	
61	2	+ Zuwendungen und allgemeine Umlagen	0,00	0,00	0,00	0	
62	3	+ sonstige Transfereinzahlungen	0,00	0,00	0,00	0	
63	4	+ öffentlich-rechtliche Leistungsentgelte	0,00	0,00	0,00	0	
641-642,646	5	+ privatrechtliche Leistungsentgelte	0,00	0,00	0,00	0	
648	6	+ Kostenerstattungen und Kostenumlagen	0,00	0,00	2.329.893,66	-2.329.894	
65	7	+ sonstige Einzahlungen	0,00	0,00	0,00	0	
66	8	+ Zinsen und sonstige Finanzeinzahlungen	0,00	0,00	0,00	0	
		9 = Einzahlungen aus laufender Verwaltungstätigkeit	0,00	0,00	2.329.893,66	-2.329.894	
70	10	Personalauszahlungen	0,00	0,00	0,00	0	0
71	11	+ Versorgungsauszahlungen	0,00	0,00	0,00	0	0
72	12	+ Auszahlungen für Sach- und Dienstleistungen	0,00	0,00	0,00	0	0
75	13	- Zinsen und sonstige Finanzauszahlungen	0,00	0,00	0,00	0	0
73	14	+ Transferauszahlungen	0,00	0,00	0,00	0	0
74	15	+ sonstige Auszahlungen	0,00	0,00	1.413.002,09	-1.413.002	0
		16 = Auszahlungen aus laufender Verwaltungstätigkeit (= Zeilen 10 bis 15)	0,00	0,00	1.413.002,09	-1.413.002	0
		17 = Saldo aus laufender Verwaltungstätigkeit (= Zeilen 9 / 16)	0,00	0,00	916.891,57	-916.892	
Investitionstätigkeit							
681	18	Einzahlungen aus Zuweisungen und Zuschüsse für Investitionen und Investitionsförderungsmaßnahmen	0,00	0,00	0,00	0	
682	19	+ Einzahlungen aus der Veräußerung von Grundstücken und Gebäuden	0,00	0,00	0,00	0	
683	20	+ Einzahlungen aus der Veräußerungen von beweglichem Anlagevermögen	0,00	0,00	0,00	0	
684	21	+ Einzahlungen aus der Veräußerungen von Finanzanlagen	0,00	0,00	0,00	0	
685	22	+ Einzahlungen aus der Abwicklung von Baumaßnahmen	0,00	0,00	0,00	0	
686	23	+ Einzahlungen aus Rückflüssen (für Investitionen und Investitionsförderungsmaßnahmen Dritter)	0,00	0,00	0,00	0	
688	24	+ Einzahlungen aus Beiträgen u.ä. Entgelten	0,00	0,00	0,00	0	
689	25	+ sonstige Investitionseinzahlungen	0,00	0,00	0,00	0	
		26 = Summe der investiven Einzahlungen	0,00	0,00	0,00	0	
781	27	Auszahlungen von Zuweisungen und Zuschüssen für Investitionen und Investitionsförderungsmaßnahmen	0,00	0,00	0,00	0	0
782	28	+ Auszahlungen für den Erwerb von Grundstücken und Gebäuden	0,00	0,00	0,00	0	0
783	29	+ Auszahlungen für den Erwerb von beweglichem Anlagevermögen	0,00	0,00	0,00	0	0
784	30	+ Auszahlungen für den Erwerb von Finanzanlagen	0,00	0,00	0,00	0	0
785	31	+ Auszahlungen für Baumaßnahmen	0,00	0,00	0,00	0	0
786	32	+ Auszahlungen für die Gewährung von Ausleihungen (für Investitionen und Investitionsförderungsmaßnahmen Dritter)	0,00	0,00	0,00	0	0
787	33	+ Sonstige Investitionsauszahlungen	0,00	0,00	0,00	0	0
		34 = Summe der investiven Auszahlungen (= Zeilen 27 bis 33)	0,00	0,00	0,00	0	0
		35 = Saldo aus Investitionstätigkeit (= Zeilen 26 / 34)	0,00	0,00	0,00	0	0
672	35a	Einzahlungen aus fremden Finanzmitteln	118.203,67	0,00	221.442,19	-221.442	
772	35b	Auszahlungen aus fremden Finanzmitteln	126.195,07	0,00	265.120,09	-265.120	
		35c Saldo aus fremden Finanzmitteln	-7.991,40	0,00	-43.677,90	43.678	
		36 = Finanzmittelüberschuss/- fehlbetrag (= Zeilen 17 und 35 und 35c)	-7.991,40	0,00	873.213,67	-873.214	

¹ Es bleibt der Gemeinde unbenommen, kalkulatorische Zinsen nachrichtlich auszuweisen.

² Die fortgeschriebenen Planansätze umfassen:

- den Ansatz des Haushaltsjahres,
- die Veränderungen durch Nachträge,
- die Inanspruchnahme der ein- oder gegenseitigen Deckungsfähigkeit und
- übertragene Ermächtigungen aus Haushaltsvorjahren.

Nicht erfasst vom fortgeschriebenen Planansatz sind die über- und außerplanmäßigen Auszahlungen / Aufwendungen und die zweckgebundenen Mehreinzahlungen / -erträge und entsprechende -auszahlungen / -aufwendungen.

³ übertragene Ermächtigungen nach § 23 Abs. 1 GemHVO-Doppik ins Folgejahr

Gesamtproduktbereich	5	Gestaltung der Umwelt
Produktbereich	57	Wirtschaft und Tourismus
Produkt	573113	Treuhandvermögen

⁴ Die Ziffern geben an, in welchen Kontengruppen und Kontenarten veranschlagt wurde.

⁵ laufende Nummerierung der Zeile

⁶ Zinsen sind regelmäßig nur in der Teilergebnisrechnung für den Produktbereich "Allgemeine Finanzwirtschaft" auszuweisen

⁷ Es wird empfohlen, in den Teilfinanzrechnungen die Zeilen 35a bis 35c (bei Ämtern bis 35e) des Musters zur Finanzrechnung auszuweisen.

⁸ In der Teilfinanzrechnung für die Produktgruppe "Sonstige allgemeine Finanzwirtschaft" sind die Zeilen 37 bis 43 des Musters zur Finanzierung auszuweisen

⁹ Angaben zu laufender Nummer 1 bis 17 können entfallen; siehe § 4 Abs. 5 GemHVO-Doppik

Gesamtproduktbereich	5	Gestaltung der Umwelt
Produktbereich	57	Wirtschaft und Tourismus
Produkt	573114	Entwicklungs- u. Grundstücksgesellschaft Norderstedt mbH & Co.KG

Teilfinanzrechnung^{7,8}

Ein- und Auszahlungsarten			Ergebnis	fortgeschriebener Ansatz	Ist- Ergebnis	Vergleich Ansatz/Ist	übertragene Ermächtigungen ²
			2017	2018 ¹	2018	(Spalte.5./	in EUR
1	2	3	4	5	6	Spalte.6)	8
			in EUR	in EUR	in EUR	in EUR	in EUR
		laufende Verwaltungstätigkeit⁹					
60	1	Steuern und ähnliche Abgaben	0,00	0,00	0,00	0	
61	2	+ Zuwendungen und allgemeine Umlagen	0,00	0,00	0,00	0	
62	3	+ sonstige Transfereinzahlungen	0,00	0,00	0,00	0	
63	4	+ öffentlich-rechtliche Leistungsentgelte	0,00	0,00	0,00	0	
641-642,646	5	+ privatrechtliche Leistungsentgelte	0,00	0,00	0,00	0	
648	6	+ Kostenerstattungen und Kostenumlagen	0,00	0,00	0,00	0	
65	7	+ sonstige Einzahlungen	0,00	0,00	0,00	0	
66	8	+ Zinsen und sonstige Finanzeinzahlungen	0,00	0,00	0,00	0	
		9 = Einzahlungen aus laufender Verwaltungstätigkeit	0,00	0,00	0,00	0	
70	10	Personalauszahlungen	0,00	0,00	0,00	0	0
71	11	+ Versorgungsauszahlungen	0,00	0,00	0,00	0	0
72	12	+ Auszahlungen für Sach- und Dienstleistungen	0,00	0,00	0,00	0	0
75	13	- Zinsen und sonstige Finanzauszahlungen	0,00	0,00	0,00	0	0
73	14	+ Transferauszahlungen	0,00	0,00	0,00	0	0
74	15	+ sonstige Auszahlungen	0,00	0,00	0,00	0	0
		16 = Auszahlungen aus laufender Verwaltungstätigkeit (= Zeilen 10 bis 15)	0,00	0,00	0,00	0	0
		17 = Saldo aus laufender Verwaltungstätigkeit (= Zeilen 9 / 16)	0,00	0,00	0,00	0	
		Investitionstätigkeit					
681	18	Einzahlungen aus Zuweisungen und Zuschüsse für Investitionen und Investitionsförderungsmaßnahmen	0,00	0,00	0,00	0	
682	19	+ Einzahlungen aus der Veräußerung von Grundstücken und Gebäuden	0,00	0,00	0,00	0	
683	20	+ Einzahlungen aus der Veräußerungen von beweglichem Anlagevermögen	0,00	0,00	0,00	0	
684	21	+ Einzahlungen aus der Veräußerungen von Finanzanlagen	0,00	0,00	0,00	0	
685	22	+ Einzahlungen aus der Abwicklung von Baumaßnahmen	0,00	0,00	0,00	0	
686	23	+ Einzahlungen aus Rückflüssen (für Investitionen und Investitionsförderungsmaßnahmen Dritter)	0,00	0,00	0,00	0	
688	24	+ Einzahlungen aus Beiträgen u.ä. Entgelten	0,00	0,00	0,00	0	
689	25	+ sonstige Investitionseinzahlungen	0,00	0,00	0,00	0	
		26 = Summe der investiven Einzahlungen	0,00	0,00	0,00	0	
781	27	Auszahlungen von Zuweisungen und Zuschüssen für Investitionen und Investitionsförderungsmaßnahmen	0,00	0,00	0,00	0	0
782	28	+ Auszahlungen für den Erwerb von Grundstücken und Gebäuden	0,00	0,00	0,00	0	0
783	29	+ Auszahlungen für den Erwerb von beweglichem Anlagevermögen	0,00	0,00	0,00	0	0
784	30	+ Auszahlungen für den Erwerb von Finanzanlagen	0,00	0,00	0,00	0	0
785	31	+ Auszahlungen für Baumaßnahmen	0,00	0,00	0,00	0	0
786	32	+ Auszahlungen für die Gewährung von Ausleihungen (für Investitionen und Investitionsförderungsmaßnahmen Dritter)	0,00	0,00	0,00	0	0
787	33	+ Sonstige Investitionsauszahlungen	0,00	0,00	0,00	0	0
		34 = Summe der investiven Auszahlungen (= Zeilen 27 bis 33)	0,00	0,00	0,00	0	0
		35 = Saldo aus Investitionstätigkeit (= Zeilen 26 / 34)	0,00	0,00	0,00	0	
672	35a	Einzahlungen aus fremden Finanzmitteln	0,00	0,00	0,00	0	
772	35b	Auszahlungen aus fremden Finanzmitteln	0,00	0,00	0,00	0	
		35c Saldo aus fremden Finanzmitteln	0,00	0,00	0,00	0	
		36 = Finanzmittelüberschuss/- fehlbetrag (= Zeilen 17 und 35 und 35c)	0,00	0,00	0,00	0	

¹ Es bleibt der Gemeinde unbenommen, kalkulatorische Zinsen nachrichtlich auszuweisen.

² Die fortgeschriebenen Planansätze umfassen:

- den Ansatz des Haushaltsjahres,
- die Veränderungen durch Nachträge,
- die Inanspruchnahme der ein- oder gegenseitigen Deckungsfähigkeit und
- übertragene Ermächtigungen aus Haushaltsvorjahren.

Nicht erfasst vom fortgeschriebenen Planansatz sind die über- und außerplanmäßigen Auszahlungen / Aufwendungen und die zweckgebundenen Mehreinzahlungen / -erträge und entsprechende -auszahlungen / -aufwendungen.

³ übertragene Ermächtigungen nach § 23 Abs. 1 GemHVO-Doppik ins Folgejahr

Gesamtproduktbereich	5	Gestaltung der Umwelt
Produktbereich	57	Wirtschaft und Tourismus
Produkt	573114	Entwicklungs- u. Grundstücksgesellschaft Norderstedt mbH & Co.KG

⁴ Die Ziffern geben an, in welchen Kontengruppen und Kontenarten veranschlagt wurde.

⁵ laufende Nummerierung der Zeile

⁶ Zinsen sind regelmäßig nur in der Teilergebnisrechnung für den Produktbereich "Allgemeine Finanzwirtschaft" auszuweisen

⁷ Es wird empfohlen, in den Teilfinanzrechnungen die Zeilen 35a bis 35c (bei Ämtern bis 35e) des Musters zur Finanzrechnung auszuweisen.

⁸ In der Teilfinanzrechnung für die Produktgruppe "Sonstige allgemeine Finanzwirtschaft" sind die Zeilen 37 bis 43 des Musters zur Finanzierung auszuweisen

⁹ Angaben zu laufender Nummer 1 bis 17 können entfallen; siehe § 4 Abs. 5 GemHVO-Doppik

Gesamtproduktbereich	5	Gestaltung der Umwelt
Produktbereich	57	Wirtschaft und Tourismus
Produkt	573115	Albertinen Hospiz Norderstedt gGmbH

Teilfinanzrechnung^{7,8}

Ein- und Auszahlungsarten			Ergebnis	fortgeschriebener Ansatz	Ist- Ergebnis	Vergleich Ansatz/Ist	übertragene Ermächtigungen ²
			2017	2018 ¹	2018	(Spalte.5./ Spalte.6)	in EUR
1	2	3	4	5	6	7	8
		laufende Verwaltungstätigkeit⁹					
60	1	Steuern und ähnliche Abgaben	0,00	0,00	0,00	0	
61	2	+ Zuwendungen und allgemeine Umlagen	0,00	0,00	0,00	0	
62	3	+ sonstige Transfereinzahlungen	0,00	0,00	0,00	0	
63	4	+ öffentlich-rechtliche Leistungsentgelte	0,00	0,00	0,00	0	
641-642,646	5	+ privatrechtliche Leistungsentgelte	0,00	0,00	0,00	0	
648	6	+ Kostenerstattungen und Kostenumlagen	0,00	0,00	0,00	0	
65	7	+ sonstige Einzahlungen	0,00	0,00	0,00	0	
66	8	+ Zinsen und sonstige Finanzeinzahlungen	0,00	0,00	0,00	0	
		9 = Einzahlungen aus laufender Verwaltungstätigkeit	0,00	0,00	0,00	0	
70	10	Personalauszahlungen	0,00	0,00	0,00	0	0
71	11	+ Versorgungsauszahlungen	0,00	0,00	0,00	0	0
72	12	+ Auszahlungen für Sach- und Dienstleistungen	0,00	0,00	0,00	0	0
75	13	- Zinsen und sonstige Finanzauszahlungen	0,00	0,00	0,00	0	0
73	14	+ Transferauszahlungen	0,00	0,00	0,00	0	0
74	15	+ sonstige Auszahlungen	0,00	0,00	0,00	0	0
		16 = Auszahlungen aus laufender Verwaltungstätigkeit (= Zeilen 10 bis 15)	0,00	0,00	0,00	0	0
		17 = Saldo aus laufender Verwaltungstätigkeit (= Zeilen 9 / 16)	0,00	0,00	0,00	0	
		Investitionstätigkeit					
681	18	Einzahlungen aus Zuweisungen und Zuschüsse für Investitionen und Investitionsförderungsmaßnahmen	0,00	0,00	0,00	0	
682	19	+ Einzahlungen aus der Veräußerung von Grundstücken und Gebäuden	0,00	0,00	0,00	0	
683	20	+ Einzahlungen aus der Veräußerungen von beweglichem Anlagevermögen	0,00	0,00	0,00	0	
684	21	+ Einzahlungen aus der Veräußerungen von Finanzanlagen	0,00	0,00	0,00	0	
685	22	+ Einzahlungen aus der Abwicklung von Baumaßnahmen	0,00	0,00	0,00	0	
686	23	+ Einzahlungen aus Rückflüssen (für Investitionen und Investitionsförderungsmaßnahmen Dritter)	0,00	0,00	0,00	0	
688	24	+ Einzahlungen aus Beiträgen u.ä. Entgelten	0,00	0,00	0,00	0	
689	25	+ sonstige Investitionseinzahlungen	0,00	0,00	0,00	0	
		26 = Summe der investiven Einzahlungen	0,00	0,00	0,00	0	
781	27	Auszahlungen von Zuweisungen und Zuschüssen für Investitionen und Investitionsförderungsmaßnahmen	0,00	0,00	0,00	0	0
782	28	+ Auszahlungen für den Erwerb von Grundstücken und Gebäuden	0,00	0,00	0,00	0	0
783	29	+ Auszahlungen für den Erwerb von beweglichem Anlagevermögen	0,00	0,00	0,00	0	0
784	30	+ Auszahlungen für den Erwerb von Finanzanlagen	0,00	19.500,00	19.500,00	0	0
785	31	+ Auszahlungen für Baumaßnahmen	0,00	0,00	0,00	0	0
786	32	+ Auszahlungen für die Gewährung von Ausleihungen (für Investitionen und Investitionsförderungsmaßnahmen Dritter)	0,00	0,00	0,00	0	0
787	33	+ Sonstige Investitionsauszahlungen	0,00	0,00	0,00	0	0
		34 = Summe der investiven Auszahlungen (= Zeilen 27 bis 33)	0,00	19.500,00	19.500,00	0	0
		35 = Saldo aus Investitionstätigkeit (= Zeilen 26 / 34)	0,00	-19.500,00	-19.500,00	0	
672	35a	Einzahlungen aus fremden Finanzmitteln	0,00	0,00	0,00	0	
772	35b	Auszahlungen aus fremden Finanzmitteln	0,00	0,00	0,00	0	
		35c Saldo aus fremden Finanzmitteln	0,00	0,00	0,00	0	
		36 = Finanzmittelüberschuss/- fehlbetrag (= Zeilen 17 und 35 und 35c)	0,00	-19.500,00	-19.500,00	0	

¹ Es bleibt der Gemeinde unbenommen, kalkulatorische Zinsen nachrichtlich auszuweisen.

² Die fortgeschriebenen Planansätze umfassen:

- den Ansatz des Haushaltsjahres,
- die Veränderungen durch Nachträge,
- die Inanspruchnahme der ein- oder gegenseitigen Deckungsfähigkeit und
- übertragene Ermächtigungen aus Haushaltsvorjahren.

Nicht erfasst vom fortgeschriebenen Planansatz sind die über- und außerplanmäßigen Auszahlungen / Aufwendungen und die zweckgebundenen Mehreinzahlungen / -erträge und entsprechende -auszahlungen nach § 23 Abs. 1 GemHVO-Doppik ins Folgejahr

³ übertragene Ermächtigungen nach § 23 Abs. 1 GemHVO-Doppik ins Folgejahr

Gesamtproduktbereich	5	Gestaltung der Umwelt
Produktbereich	57	Wirtschaft und Tourismus
Produkt	573115	Albertinen Hospiz Norderstedt gGmbH

⁴ Die Ziffern geben an, in welchen Kontengruppen und Kontenarten veranschlagt wurde.

⁵ laufende Nummerierung der Zeile

⁶ Zinsen sind regelmäßig nur in der Teilergebnisrechnung für den Produktbereich "Allgemeine Finanzwirtschaft" auszuweisen

⁷ Es wird empfohlen, in den Teilfinanzrechnungen die Zeilen 35a bis 35c (bei Ämtern bis 35e) des Musters zur Finanzrechnung auszuweisen.

⁸ In der Teilfinanzrechnung für die Produktgruppe "Sonstige allgemeine Finanzwirtschaft" sind die Zeilen 37 bis 43 des Musters zur Finanzierung auszuweisen

⁹ Angaben zu laufender Nummer 1 bis 17 können entfallen; siehe § 4 Abs. 5 GemHVO-Doppik

Gesamtproduktbereich	5	Gestaltung der Umwelt
Produktbereich	57	Wirtschaft und Tourismus
Produkt	573200	Bauhof

Teilfinanzrechnung^{7,8}

Ein- und Auszahlungsarten			Ergebnis	fortgeschriebener Ansatz	Ist- Ergebnis	Vergleich Ansatz/Ist	übertragene
			2017	2018 ¹	2018	(Spalte.5./	Ermächtigungen ²
			in EUR	in EUR	in EUR	Spalte.6)	in EUR
1	2	3	4	5	6	7	8
		laufende Verwaltungstätigkeit⁹					
60	1	Steuern und ähnliche Abgaben	0,00	0,00	0,00	0	
61	2	+ Zuwendungen und allgemeine Umlagen	0,00	0,00	0,00	0	
62	3	+ sonstige Transfereinzahlungen	0,00	0,00	0,00	0	
63	4	+ öffentlich-rechtliche Leistungsentgelte	260,00	1.000,00	765,40	235	
641-642,646	5	+ privatrechtliche Leistungsentgelte	31.931,44	270.000,00	180.055,21	89.945	
648	6	+ Kostenerstattungen und Kostenumlagen	152.664,06	150.000,00	192.003,01	-42.003	
65	7	+ sonstige Einzahlungen	90,52	0,00	0,00	0	
66	8	+ Zinsen und sonstige Finanzeinzahlungen	0,00	0,00	0,00	0	
		9 = Einzahlungen aus laufender Verwaltungstätigkeit	184.946,02	421.000,00	372.823,62	48.176	
70	10	Personalauszahlungen	7.200.842,35	7.582.329,20	7.647.290,41	-64.961	0
71	11	+ Versorgungsauszahlungen	0,00	0,00	0,00	0	0
72	12	+ Auszahlungen für Sach- und Dienstleistungen	3.981.541,43	4.655.451,80	5.635.002,01	-979.550	179.674
75	13	- Zinsen und sonstige Finanzauszahlungen	0,00	0,00	0,00	0	0
73	14	+ Transferauszahlungen	0,00	0,00	0,00	0	0
74	15	+ sonstige Auszahlungen	284.530,46	164.835,22	234.750,07	-69.915	0
		16 = Auszahlungen aus laufender Verwaltungstätigkeit (= Zeilen 10 bis 15)	11.466.914,24	12.402.616,22	13.517.042,49	-1.114.426	179.674
		17 = Saldo aus laufender Verwaltungstätigkeit (= Zeilen 9 / 16)	-11.281.968,22	-11.981.616,22	-13.144.218,87	1.162.603	
		Investitionstätigkeit					
681	18	Einzahlungen aus Zuweisungen und Zuschüsse für Investitionen und Investitionsförderungsmaßnahmen	0,00	52.900,00	9.675,93	43.224	
682	19	+ Einzahlungen aus der Veräußerung von Grundstücken und Gebäuden	0,00	0,00	0,00	0	
683	20	+ Einzahlungen aus der Veräußerungen von beweglichem Anlagevermögen	30.760,00	0,00	0,00	0	
684	21	+ Einzahlungen aus der Veräußerungen von Finanzanlagen	0,00	0,00	0,00	0	
685	22	+ Einzahlungen aus der Abwicklung von Baumaßnahmen	0,00	0,00	0,00	0	
686	23	+ Einzahlungen aus Rückflüssen (für Investitionen und Investitionsförderungsmaßnahmen Dritter)	0,00	0,00	0,00	0	
688	24	+ Einzahlungen aus Beiträgen u.ä. Entgelten	0,00	0,00	0,00	0	
689	25	+ sonstige Investitionseinzahlungen	0,00	0,00	0,00	0	
		26 = Summe der investiven Einzahlungen	30.760,00	52.900,00	9.675,93	43.224	
781	27	Auszahlungen von Zuweisungen und Zuschüssen für Investitionen und Investitionsförderungsmaßnahmen	0,00	0,00	0,00	0	0
782	28	+ Auszahlungen für den Erwerb von Grundstücken und Gebäuden	0,00	0,00	0,00	0	0
783	29	+ Auszahlungen für den Erwerb von beweglichem Anlagevermögen	635.338,29	1.889.607,46	934.313,40	955.294	654.938
784	30	+ Auszahlungen für den Erwerb von Finanzanlagen	0,00	0,00	0,00	0	0
785	31	+ Auszahlungen für Baumaßnahmen	9.715,40	216.500,00	78.833,46	137.667	0
786	32	+ Auszahlungen für die Gewährung von Ausleihungen (für Investitionen und Investitionsförderungsmaßnahmen Dritter)	0,00	0,00	0,00	0	0
787	33	+ Sonstige Investitionsauszahlungen	0,00	0,00	0,00	0	0
		34 = Summe der investiven Auszahlungen (= Zeilen 27 bis 33)	645.053,69	2.106.107,46	1.013.146,86	1.092.961	654.938
		35 = Saldo aus Investitionstätigkeit (= Zeilen 26 / 34)	-614.293,69	-2.053.207,46	-1.003.470,93	-1.049.737	
672	35a	Einzahlungen aus fremden Finanzmitteln	6.485,73	0,00	18.806,69	-18.807	
772	35b	Auszahlungen aus fremden Finanzmitteln	0,00	0,00	34.609,60	-34.610	
		35c Saldo aus fremden Finanzmitteln	6.485,73	0,00	-15.802,91	15.803	
		36 = Finanzmittelüberschuss/- fehlbetrag (= Zeilen 17 und 35 und 35c)	-11.889.776,18	-14.034.823,68	-14.163.492,71	128.669	

¹ Es bleibt der Gemeinde unbenommen, kalkulatorische Zinsen nachrichtlich auszuweisen.

² Die fortgeschriebenen Planansätze umfassen:

- den Ansatz des Haushaltsjahres,
- die Veränderungen durch Nachträge,
- die Inanspruchnahme der ein- oder gegenseitigen Deckungsfähigkeit und
- übertragene Ermächtigungen aus Haushaltsvorjahren.

Nicht erfasst vom fortgeschriebenen Planansatz sind die über- und außerplanmäßigen Auszahlungen / Aufwendungen und die zweckgebundenen Mehreinzahlungen / -erträge und entsprechende -auszahlungen nach § 23 Abs. 1 GemHVO-Doppik ins Folgejahr

³ übertragene Ermächtigungen nach § 23 Abs. 1 GemHVO-Doppik ins Folgejahr

Gesamtproduktbereich	5	Gestaltung der Umwelt
Produktbereich	57	Wirtschaft und Tourismus
Produkt	573200	Bauhof

⁴ Die Ziffern geben an, in welchen Kontengruppen und Kontenarten veranschlagt wurde.

⁵ laufende Nummerierung der Zeile

⁶ Zinsen sind regelmäßig nur in der Teilergebnisrechnung für den Produktbereich "Allgemeine Finanzwirtschaft" auszuweisen

⁷ Es wird empfohlen, in den Teilfinanzrechnungen die Zeilen 35a bis 35c (bei Ämtern bis 35e) des Musters zur Finanzrechnung auszuweisen.

⁸ In der Teilfinanzrechnung für die Produktgruppe "Sonstige allgemeine Finanzwirtschaft" sind die Zeilen 37 bis 43 des Musters zur Finanzierung auszuweisen

⁹ Angaben zu laufender Nummer 1 bis 17 können entfallen; siehe § 4 Abs. 5 GemHVO-Doppik

Gesamtproduktbereich	5	Gestaltung der Umwelt
Produktbereich	57	Wirtschaft und Tourismus
Produkt	573400	Plakatanschläge

Teilfinanzrechnung^{7,8}

Ein- und Auszahlungsarten			Ergebnis	fortgeschriebener	Ist- Ergebnis	Vergleich Ansatz/Ist	übertragene
			2017	Ansatz	2018	(Spalte.5./	Ermächtigungen ²
			in EUR	2018 ¹	in EUR	Spalte.6)	in EUR
1	2	3	4	5	6	7	8
		laufende Verwaltungstätigkeit⁹					
60	1	Steuern und ähnliche Abgaben	0,00	0,00	0,00	0	
61	2	+ Zuwendungen und allgemeine Umlagen	0,00	0,00	0,00	0	
62	3	+ sonstige Transfereinzahlungen	0,00	0,00	0,00	0	
63	4	+ öffentlich-rechtliche Leistungsentgelte	0,00	0,00	0,00	0	
641-642,646	5	+ privatrechtliche Leistungsentgelte	70.793,82	65.000,00	69.524,43	-4.524	
648	6	+ Kostenerstattungen und Kostenumlagen	0,00	0,00	0,00	0	
65	7	+ sonstige Einzahlungen	0,00	0,00	0,00	0	
66	8	+ Zinsen und sonstige Finanzeinzahlungen	0,00	0,00	0,00	0	
		9 = Einzahlungen aus laufender Verwaltungstätigkeit	70.793,82	65.000,00	69.524,43	-4.524	
70	10	Personalauszahlungen	0,00	0,00	0,00	0	0
71	11	+ Versorgungsauszahlungen	0,00	0,00	0,00	0	0
72	12	+ Auszahlungen für Sach- und Dienstleistungen	0,00	0,00	0,00	0	0
75	13	- Zinsen und sonstige Finanzauszahlungen	0,00	0,00	0,00	0	0
73	14	+ Transferauszahlungen	0,00	0,00	0,00	0	0
74	15	+ sonstige Auszahlungen	0,00	0,00	0,00	0	0
		16 = Auszahlungen aus laufender Verwaltungstätigkeit (= Zeilen 10 bis 15)	0,00	0,00	0,00	0	0
		17 = Saldo aus laufender Verwaltungstätigkeit (= Zeilen 9 / 16)	70.793,82	65.000,00	69.524,43	-4.524	
		Investitionstätigkeit					
681	18	Einzahlungen aus Zuweisungen und Zuschüsse für Investitionen und Investitionsförderungsmaßnahmen	0,00	0,00	0,00	0	
682	19	+ Einzahlungen aus der Veräußerung von Grundstücken und Gebäuden	0,00	0,00	0,00	0	
683	20	+ Einzahlungen aus der Veräußerungen von beweglichem Anlagevermögen	0,00	0,00	0,00	0	
684	21	+ Einzahlungen aus der Veräußerungen von Finanzanlagen	0,00	0,00	0,00	0	
685	22	+ Einzahlungen aus der Abwicklung von Baumaßnahmen	0,00	0,00	0,00	0	
686	23	+ Einzahlungen aus Rückflüssen (für Investitionen und Investitionsförderungsmaßnahmen Dritter)	0,00	0,00	0,00	0	
688	24	+ Einzahlungen aus Beiträgen u.ä. Entgelten	0,00	0,00	0,00	0	
689	25	+ sonstige Investitionseinzahlungen	0,00	0,00	0,00	0	
		26 = Summe der investiven Einzahlungen	0,00	0,00	0,00	0	
781	27	Auszahlungen von Zuweisungen und Zuschüssen für Investitionen und Investitionsförderungsmaßnahmen	0,00	0,00	0,00	0	0
782	28	+ Auszahlungen für den Erwerb von Grundstücken und Gebäuden	0,00	0,00	0,00	0	0
783	29	+ Auszahlungen für den Erwerb von beweglichem Anlagevermögen	0,00	0,00	0,00	0	0
784	30	+ Auszahlungen für den Erwerb von Finanzanlagen	0,00	0,00	0,00	0	0
785	31	+ Auszahlungen für Baumaßnahmen	0,00	0,00	0,00	0	0
786	32	+ Auszahlungen für die Gewährung von Ausleihungen (für Investitionen und Investitionsförderungsmaßnahmen Dritter)	0,00	0,00	0,00	0	0
787	33	+ Sonstige Investitionsauszahlungen	0,00	0,00	0,00	0	0
		34 = Summe der investiven Auszahlungen (= Zeilen 27 bis 33)	0,00	0,00	0,00	0	0
		35 = Saldo aus Investitionstätigkeit (= Zeilen 26 / 34)	0,00	0,00	0,00	0	0
672	35a	Einzahlungen aus fremden Finanzmitteln	4.908,36	0,00	4.908,36	-4.908	
772	35b	Auszahlungen aus fremden Finanzmitteln	4.908,36	0,00	4.908,36	-4.908	
		35c Saldo aus fremden Finanzmitteln	0,00	0,00	0,00	0	
		36 = Finanzmittelüberschuss/- fehlbetrag (= Zeilen 17 und 35 und 35c)	70.793,82	65.000,00	69.524,43	-4.524	

¹ Es bleibt der Gemeinde unbenommen, kalkulatorische Zinsen nachrichtlich auszuweisen.

² Die fortgeschriebenen Planansätze umfassen:

- den Ansatz des Haushaltsjahres,
- die Veränderungen durch Nachträge,
- die Inanspruchnahme der ein- oder gegenseitigen Deckungsfähigkeit und
- übertragene Ermächtigungen aus Haushaltsvorjahren.

Nicht erfasst vom fortgeschriebenen Planansatz sind die über- und außerplanmäßigen Auszahlungen / Aufwendungen und die zweckgebundenen Mehreinzahlungen / -erträge und entsprechende -auszahlungen nach § 23 Abs. 1 GemHVO-Doppik ins Folgejahr

³ übertragene Ermächtigungen nach § 23 Abs. 1 GemHVO-Doppik ins Folgejahr

Gesamtproduktbereich	5	Gestaltung der Umwelt
Produktbereich	57	Wirtschaft und Tourismus
Produkt	573400	Plakatanschläge

⁴ Die Ziffern geben an, in welchen Kontengruppen und Kontenarten veranschlagt wurde.

⁵ laufende Nummerierung der Zeile

⁶ Zinsen sind regelmäßig nur in der Teilergebnisrechnung für den Produktbereich "Allgemeine Finanzwirtschaft" auszuweisen

⁷ Es wird empfohlen, in den Teilfinanzrechnungen die Zeilen 35a bis 35c (bei Ämtern bis 35e) des Musters zur Finanzrechnung auszuweisen.

⁸ In der Teilfinanzrechnung für die Produktgruppe "Sonstige allgemeine Finanzwirtschaft" sind die Zeilen 37 bis 43 des Musters zur Finanzierung auszuweisen

⁹ Angaben zu laufender Nummer 1 bis 17 können entfallen; siehe § 4 Abs. 5 GemHVO-Doppik

Gesamtproduktbereich	5	Gestaltung der Umwelt
Produktbereich	57	Wirtschaft und Tourismus
Produkt	573500	Vermietung von Wohn- und Gewerberaum

Teilfinanzrechnung^{7,8}

Ein- und Auszahlungsarten			Ergebnis	fortgeschriebener Ansatz	Ist- Ergebnis	Vergleich Ansatz/Ist	übertragene
			2017	2018 ¹	2018	(Spalte.5./	Ermächtigungen ²
			in EUR	in EUR	in EUR	Spalte.6)	in EUR
1	2	3	4	5	6	7	8
		laufende Verwaltungstätigkeit⁹					
60	1	Steuern und ähnliche Abgaben	0,00	0,00	0,00	0	
61	2	+ Zuwendungen und allgemeine Umlagen	0,00	0,00	0,00	0	
62	3	+ sonstige Transfereinzahlungen	0,00	0,00	0,00	0	
63	4	+ öffentlich-rechtliche Leistungsentgelte	0,00	0,00	0,00	0	
641-642,646	5	+ privatrechtliche Leistungsentgelte	576.195,53	640.000,00	700.176,12	-60.176	
648	6	+ Kostenerstattungen und Kostenumlagen	1.135,95	2.500,00	1.390,63	1.109	
65	7	+ sonstige Einzahlungen	1.084,15	0,00	0,00	0	
66	8	+ Zinsen und sonstige Finanzeinzahlungen	0,00	0,00	0,00	0	
		9 = Einzahlungen aus laufender Verwaltungstätigkeit	578.415,63	642.500,00	701.566,75	-59.067	
70	10	Personalauszahlungen	94.631,72	185.800,00	162.913,03	22.887	0
71	11	+ Versorgungsauszahlungen	0,00	0,00	0,00	0	0
72	12	+ Auszahlungen für Sach- und Dienstleistungen	354.550,01	529.891,93	325.423,57	204.468	73.186
75	13	- Zinsen und sonstige Finanzauszahlungen	0,00	0,00	0,00	0	0
73	14	+ Transferauszahlungen	0,00	17.000,00	0,00	17.000	0
74	15	+ sonstige Auszahlungen	76.211,59	33.129,47	24.856,13	8.273	0
		16 = Auszahlungen aus laufender Verwaltungstätigkeit (= Zeilen 10 bis 15)	525.393,32	765.821,40	513.192,73	252.629	73.186
		17 = Saldo aus laufender Verwaltungstätigkeit (= Zeilen 9 / 16)	53.022,31	-123.321,40	188.374,02	-311.695	
		Investitionstätigkeit					
681	18	Einzahlungen aus Zuweisungen und Zuschüsse für Investitionen und Investitionsförderungsmaßnahmen	0,00	0,00	0,00	0	
682	19	+ Einzahlungen aus der Veräußerung von Grundstücken und Gebäuden	0,00	0,00	0,00	0	
683	20	+ Einzahlungen aus der Veräußerungen von beweglichem Anlagevermögen	0,00	0,00	0,00	0	
684	21	+ Einzahlungen aus der Veräußerungen von Finanzanlagen	0,00	0,00	0,00	0	
685	22	+ Einzahlungen aus der Abwicklung von Baumaßnahmen	0,00	0,00	0,00	0	
686	23	+ Einzahlungen aus Rückflüssen (für Investitionen und Investitionsförderungsmaßnahmen Dritter)	0,00	0,00	0,00	0	
688	24	+ Einzahlungen aus Beiträgen u.ä. Entgelten	0,00	0,00	0,00	0	
689	25	+ sonstige Investitionseinzahlungen	0,00	0,00	0,00	0	
		26 = Summe der investiven Einzahlungen	0,00	0,00	0,00	0	
781	27	Auszahlungen von Zuweisungen und Zuschüssen für Investitionen und Investitionsförderungsmaßnahmen	0,00	0,00	0,00	0	0
782	28	+ Auszahlungen für den Erwerb von Grundstücken und Gebäuden	3.302,43	0,00	0,00	0	0
783	29	+ Auszahlungen für den Erwerb von beweglichem Anlagevermögen	2.712,40	39.500,00	399,00	39.101	0
784	30	+ Auszahlungen für den Erwerb von Finanzanlagen	0,00	0,00	0,00	0	0
785	31	+ Auszahlungen für Baumaßnahmen	0,00	0,00	0,00	0	0
786	32	+ Auszahlungen für die Gewährung von Ausleihungen (für Investitionen und Investitionsförderungsmaßnahmen Dritter)	0,00	0,00	0,00	0	0
787	33	+ Sonstige Investitionsauszahlungen	0,00	0,00	0,00	0	0
		34 = Summe der investiven Auszahlungen (= Zeilen 27 bis 33)	6.014,83	39.500,00	399,00	39.101	0
		35 = Saldo aus Investitionstätigkeit (= Zeilen 26 / 34)	-6.014,83	-39.500,00	-399,00	-39.101	
672	35a	Einzahlungen aus fremden Finanzmitteln	1.950,00	0,00	-1.808,00	1.808	
772	35b	Auszahlungen aus fremden Finanzmitteln	0,00	0,00	0,00	0	
		35c Saldo aus fremden Finanzmitteln	1.950,00	0,00	-1.808,00	1.808	
		36 = Finanzmittelüberschuss/- fehlbetrag (= Zeilen 17 und 35 und 35c)	48.957,48	-162.821,40	186.167,02	-348.988	

¹ Es bleibt der Gemeinde unbenommen, kalkulatorische Zinsen nachrichtlich auszuweisen.

² Die fortgeschriebenen Planansätze umfassen:

- den Ansatz des Haushaltsjahres,
- die Veränderungen durch Nachträge,
- die Inanspruchnahme der ein- oder gegenseitigen Deckungsfähigkeit und
- übertragene Ermächtigungen aus Haushaltsvorjahren.

Nicht erfasst vom fortgeschriebenen Planansatz sind die über- und außerplanmäßigen Auszahlungen / Aufwendungen und die zweckgebundenen Mehreinzahlungen / -erträge und entsprechende -auszahlungen / -aufwendungen.

³ übertragene Ermächtigungen nach § 23 Abs. 1 GemHVO-Doppik ins Folgejahr

Gesamtproduktbereich	5	Gestaltung der Umwelt
Produktbereich	57	Wirtschaft und Tourismus
Produkt	573500	Vermietung von Wohn- und Gewerberaum

⁴ Die Ziffern geben an, in welchen Kontengruppen und Kontenarten veranschlagt wurde.

⁵ laufende Nummerierung der Zeile

⁶ Zinsen sind regelmäßig nur in der Teilergebnisrechnung für den Produktbereich "Allgemeine Finanzwirtschaft" auszuweisen

⁷ Es wird empfohlen, in den Teilfinanzrechnungen die Zeilen 35a bis 35c (bei Ämtern bis 35e) des Musters zur Finanzrechnung auszuweisen.

⁸ In der Teilfinanzrechnung für die Produktgruppe "Sonstige allgemeine Finanzwirtschaft" sind die Zeilen 37 bis 43 des Musters zur Finanzierung auszuweisen

⁹ Angaben zu laufender Nummer 1 bis 17 können entfallen; siehe § 4 Abs. 5 GemHVO-Doppik

Gesamtproduktbereich	6	Zentrale Finanzleistungen
Produktbereich	61	Allgemeine Finanzwirtschaft
Produkt	611000	Steuern, allgemeine Zuweisungen, allgemeine Umlagen

Teilfinanzrechnung^{7,8}

Ein- und Auszahlungsarten			Ergebnis 2017 in EUR	fortgeschriebener Ansatz 2018 ¹ in EUR	Ist- Ergebnis 2018 in EUR	Vergleich Ansatz/Ist (Spalte.5./ Spalte.6) in EUR	übertragene Ermächtigungen ² in EUR
1	2	3	4	5	6	7	8
		laufende Verwaltungstätigkeit⁹					
60	1	Steuern und ähnliche Abgaben	170.303.035,07	158.657.900,00	155.276.359,23	3.381.541	
61	2	+ Zuwendungen und allgemeine Umlagen	1.454.412,00	1.553.800,00	2.947.456,88	-1.393.657	
62	3	+ sonstige Transfereinzahlungen	0,00	0,00	0,00	0	
63	4	+ öffentlich-rechtliche Leistungsentgelte	0,00	0,00	0,00	0	
641- 642, 646	5	+ privatrechtliche Leistungsentgelte	0,00	0,00	0,00	0	
648	6	+ Kostenerstattungen und Kostenumlagen	0,00	0,00	0,00	0	
65	7	+ sonstige Einzahlungen	0,00	0,00	22,79	-23	
66	8	+ Zinsen und sonstige Finanzeinzahlungen	1.584.533,21	1.000.000,00	884.035,62	115.964	
		9 = Einzahlungen aus laufender Verwaltungstätigkeit	173.341.980,28	161.211.700,00	159.107.874,52	2.103.825	
70	10	Personalauszahlungen	0,00	0,00	0,00	0	0
71	11	+ Versorgungsauszahlungen	0,00	0,00	0,00	0	0
72	12	+ Auszahlungen für Sach- und Dienstleistungen	0,00	0,00	0,00	0	0
75	13	- Zinsen und sonstige Finanzauszahlungen	632.223,50	450.000,00	233.708,97	216.291	0
73	14	+ Transferauszahlungen	54.526.929,23	59.106.600,00	56.707.072,03	2.399.528	0
74	15	+ sonstige Auszahlungen	0,00	100,00	0,00	100	0
		16 = Auszahlungen aus laufender Verwaltungstätigkeit (= Zeilen 10 bis 15)	55.159.152,73	59.556.700,00	56.940.781,00	2.615.919	0
		17 = Saldo aus laufender Verwaltungstätigkeit (= Zeilen 9 / 16)	118.182.827,55	101.655.000,00	102.167.093,52	-512.094	
		Investitionstätigkeit					
681	18	Einzahlungen aus Zuweisungen und Zuschüsse für Investitionen und Investitionsförderungsmaßnahmen	0,00	0,00	0,00	0	
682	19	+ Einzahlungen aus der Veräußerung von Grundstücken und Gebäuden	0,00	0,00	0,00	0	
683	20	+ Einzahlungen aus der Veräußerungen von beweglichem Anlagevermögen	0,00	0,00	0,00	0	
684	21	+ Einzahlungen aus der Veräußerungen von Finanzanlagen	0,00	0,00	0,00	0	
685	22	+ Einzahlungen aus der Abwicklung von Baumaßnahmen	0,00	0,00	0,00	0	
686	23	+ Einzahlungen aus Rückflüssen (für Investitionen und Investitionsförderungsmaßnahmen Dritter)	0,00	0,00	0,00	0	
688	24	+ Einzahlungen aus Beiträgen u.ä. Entgelten	0,00	0,00	0,00	0	
689	25	+ sonstige Investitionseinzahlungen	0,00	0,00	0,00	0	
		26 = Summe der investiven Einzahlungen	0,00	0,00	0,00	0	
781	27	Auszahlungen von Zuweisungen und Zuschüssen für Investitionen und Investitionsförderungsmaßnahmen	0,00	0,00	0,00	0	0
782	28	+ Auszahlungen für den Erwerb von Grundstücken und Gebäuden	0,00	0,00	0,00	0	0
783	29	+ Auszahlungen für den Erwerb von beweglichem Anlagevermögen	0,00	0,00	0,00	0	0
784	30	+ Auszahlungen für den Erwerb von Finanzanlagen	0,00	0,00	0,00	0	0
785	31	+ Auszahlungen für Baumaßnahmen	0,00	0,00	0,00	0	0
786	32	+ Auszahlungen für die Gewährung von Ausleihungen (für Investitionen und Investitionsförderungsmaßnahmen Dritter)	0,00	0,00	0,00	0	0
787	33	+ Sonstige Investitionsauszahlungen	0,00	0,00	0,00	0	0
		34 = Summe der investiven Auszahlungen (= Zeilen 27 bis 33)	0,00	0,00	0,00	0	0
		35 = Saldo aus Investitionstätigkeit (= Zeilen 26 / 34)	0,00	0,00	0,00	0	0
672	35a	Einzahlungen aus fremden Finanzmitteln	22.064,59	0,00	282.406,38	-282.406	
772	35b	Auszahlungen aus fremden Finanzmitteln	56.589,28	0,00	222.011,19	-222.011	
		35c Saldo aus fremden Finanzmitteln	-34.524,69	0,00	60.395,19	-60.395	
		36 = Finanzmittelüberschuss/- fehlbetrag (= Zeilen 17 und 35 und 35c)	118.148.302,86	101.655.000,00	102.227.488,71	-572.489	

¹ Es bleibt der Gemeinde unbenommen, kalkulatorische Zinsen nachrichtlich auszuweisen.

² Die fortgeschriebenen Planansätze umfassen:

- den Ansatz des Haushaltsjahres,
- die Veränderungen durch Nachträge,
- die Inanspruchnahme der ein- oder gegenseitigen Deckungsfähigkeit und
- übertragene Ermächtigungen aus Haushaltsvorjahren.

Nicht erfasst vom fortgeschriebenen Planansatz sind die über- und außerplanmäßigen Auszahlungen / Aufwendungen und die zweckgebundenen Mehreinzahlungen / -erträge und entsprechende -auszahlungen nach § 23 Abs. 1 GemHVO-Doppik ins Folgejahr

³ übertragene Ermächtigungen nach § 23 Abs. 1 GemHVO-Doppik ins Folgejahr

Gesamtproduktbereich	6	Zentrale Finanzleistungen
Produktbereich	61	Allgemeine Finanzwirtschaft
Produkt	611000	Steuern, allgemeine Zuweisungen, allgemeine Umlagen

⁴ Die Ziffern geben an, in welchen Kontengruppen und Kontenarten veranschlagt wurde.

⁵ laufende Nummerierung der Zeile

⁶ Zinsen sind regelmäßig nur in der Teilergebnisrechnung für den Produktbereich "Allgemeine Finanzwirtschaft" auszuweisen

⁷ Es wird empfohlen, in den Teilfinanzrechnungen die Zeilen 35a bis 35c (bei Ämtern bis 35e) des Musters zur Finanzrechnung auszuweisen.

⁸ In der Teilfinanzrechnung für die Produktgruppe "Sonstige allgemeine Finanzwirtschaft" sind die Zeilen 37 bis 43 des Musters zur Finanzierung auszuweisen

⁹ Angaben zu laufender Nummer 1 bis 17 können entfallen; siehe § 4 Abs. 5 GemHVO-Doppik

Gesamtproduktbereich	6	Zentrale Finanzleistungen
Produktbereich	61	Allgemeine Finanzwirtschaft
Produkt	612000	Sonstige allgemeine Finanzwirtschaft

Teilfinanzrechnung^{7,8}

Ein- und Auszahlungsarten			Ergebnis	fortgeschriebener Ansatz	Ist- Ergebnis	Vergleich Ansatz/Ist	übertragene Ermächtigungen ²
			2017	2018 ¹	2018	(Spalte.5./ Spalte.6)	
1	2	3	4	5	6	7	8
laufende Verwaltungstätigkeit ⁹							
60	1	Steuern und ähnliche Abgaben	0,00	0,00	0,00	0	
61	2	+ Zuwendungen und allgemeine Umlagen	0,00	0,00	0,00	0	
62	3	+ sonstige Transfereinzahlungen	0,00	0,00	0,00	0	
63	4	+ öffentlich-rechtliche Leistungsentgelte	0,00	0,00	0,00	0	
641-642,646	5	+ privatrechtliche Leistungsentgelte	0,00	0,00	0,00	0	
648	6	+ Kostenerstattungen und Kostenumlagen	0,00	0,00	0,00	0	
65	7	+ sonstige Einzahlungen	195.980,62	190.000,00	183.253,29	6.747	
66	8	+ Zinsen und sonstige Finanzeinzahlungen	0,00	0,00	16.944,00	-16.944	
9 = Einzahlungen aus laufender Verwaltungstätigkeit			195.980,62	190.000,00	200.197,29	-10.197	
70	10	Personalauszahlungen	0,00	0,00	0,00	0	0
71	11	+ Versorgungsauszahlungen	0,00	0,00	0,00	0	0
72	12	+ Auszahlungen für Sach- und Dienstleistungen	0,00	0,00	0,00	0	0
75	13	- Zinsen und sonstige Finanzauszahlungen	1.933.901,64	2.464.435,86	1.828.406,55	636.029	0
73	14	+ Transferauszahlungen	0,00	0,00	0,00	0	0
74	15	+ sonstige Auszahlungen	21.893,85	38.000,00	2.349.432,76	-2.311.433	0
16 = Auszahlungen aus laufender Verwaltungstätigkeit (= Zeilen 10 bis 15)			1.955.795,49	2.502.435,86	4.177.839,31	-1.675.403	0
17 = Saldo aus laufender Verwaltungstätigkeit (= Zeilen 9 / 16)			-1.759.814,87	-2.312.435,86	-3.977.642,02	1.665.206	
Investitionstätigkeit							
681	18	Einzahlungen aus Zuweisungen und Zuschüsse für Investitionen und Investitionsförderungsmaßnahmen	0,00	0,00	0,00	0	
682	19	+ Einzahlungen aus der Veräußerung von Grundstücken und Gebäuden	0,00	0,00	0,00	0	
683	20	+ Einzahlungen aus der Veräußerungen von beweglichem Anlagevermögen	0,00	0,00	0,00	0	
684	21	+ Einzahlungen aus der Veräußerungen von Finanzanlagen	0,00	0,00	0,00	0	
685	22	+ Einzahlungen aus der Abwicklung von Baumaßnahmen	0,00	0,00	0,00	0	
686	23	+ Einzahlungen aus Rückflüssen (für Investitionen und Investitionsförderungsmaßnahmen Dritter)	0,00	0,00	0,00	0	
688	24	+ Einzahlungen aus Beiträgen u.ä. Entgelten	1.950,00	0,00	15.148,86	-15.149	
689	25	+ sonstige Investitionseinzahlungen	0,00	0,00	0,00	0	
26 = Summe der investiven Einzahlungen			1.950,00	0,00	15.148,86	-15.149	
781	27	Auszahlungen von Zuweisungen und Zuschüssen für Investitionen und Investitionsförderungsmaßnahmen	0,00	0,00	0,00	0	0
782	28	+ Auszahlungen für den Erwerb von Grundstücken und Gebäuden	0,00	0,00	0,00	0	0
783	29	+ Auszahlungen für den Erwerb von beweglichem Anlagevermögen	0,00	0,00	0,00	0	0
784	30	+ Auszahlungen für den Erwerb von Finanzanlagen	0,00	0,00	0,00	0	0
785	31	+ Auszahlungen für Baumaßnahmen	0,00	0,00	0,00	0	0
786	32	+ Auszahlungen für die Gewährung von Ausleihungen (für Investitionen und Investitionsförderungsmaßnahmen Dritter)	0,00	0,00	0,00	0	0
787	33	+ Sonstige Investitionsauszahlungen	0,00	0,00	0,00	0	0
34 = Summe der investiven Auszahlungen (= Zeilen 27 bis 33)			0,00	0,00	0,00	0	0
35 = Saldo aus Investitionstätigkeit (= Zeilen 26 / 34)			1.950,00	0,00	15.148,86	-15.149	
672	35a	Einzahlungen aus fremden Finanzmitteln	229.328,20	0,00	12.720.486,49	-12.720.486	
772	35b	Auszahlungen aus fremden Finanzmitteln	2.606.225,41	0,00	2.616.183,92	-2.616.184	
35c Saldo aus fremden Finanzmitteln			-2.376.897,21	0,00	10.104.302,57	-10.104.303	
36 = Finanzmittelüberschuss/- fehlbetrag (= Zeilen 17 und 35 und 35c)			-4.134.762,08	-2.312.435,86	6.141.809,41	-8.454.245	
6692-6929,692	37	+ Aufnahme von Krediten für Investitionen und Investitionsförderungsmaßnahmen	958.85,00	18.000.000,00	383.540,00	17.616.460,00	
695	38	+ Einzahlungen aus Rückflüssen von Darlehen aus der Anlage liquider Mittel	0,00	0,00	0,00	0	
693	39	+ Aufnahme von Kassenkrediten (ohne Kontokorrent)	0,00	0,00	0,00	0	
792	40	- Tilgung von Krediten für Investitionen und Investitionsförderungsmaßnahmen	10.377.960,19	8.089.042,81	5.919.181,77	2.169.861,04	0
795	41	- Auszahlungen aus der Gewährung von Darlehen zur Anlage liquider Mittel	0,00	0,00	0,00	0	0
793	42	- Tilgung von Kassenkrediten (ohne Kontokorrent)	0,00	0,00	0,00	0	
43 = Saldo aus Finanzierungstätigkeit			-9.419.110,19	9.910.957,19	-5.535.641,77	15.446.598,96	

Gesamtproduktbereich	6	Zentrale Finanzleistungen
Produktbereich	61	Allgemeine Finanzwirtschaft
Produkt	612000	Sonstige allgemeine Finanzwirtschaft

¹ Es bleibt der Gemeinde unbenommen, kalkulatorische Zinsen nachrichtlich auszuweisen.

² Die fortgeschriebenen Planansätze umfassen:

- den Ansatz des Haushaltsjahres,
- die Veränderungen durch Nachträge,
- die Inanspruchnahme der ein- oder gegenseitigen Deckungsfähigkeit und
- übertragene Ermächtigungen aus Haushaltsvorjahren.

Nicht erfasst vom fortgeschriebenen Planansatz sind die über- und außerplanmäßigen Auszahlungen / Aufwendungen und die zweckgebundenen Mehreinzahlungen / -erträge und entsprechende -auszahlungen / -aufwendungen.

³ übertragene Ermächtigungen nach § 23 Abs. 1 GemHVO-Doppik ins Folgejahr

⁴ Die Ziffern geben an, in welchen Kontengruppen und Kontenarten veranschlagt wurde.

⁵ laufende Nummerierung der Zeile

⁶ Zinsen sind regelmäßig nur in der Teilergebnisrechnung für den Produktbereich "Allgemeine Finanzwirtschaft" auszuweisen

⁷ Es wird empfohlen, in den Teilfinanzrechnungen die Zeilen 35a bis 35c (bei Ämtern bis 35e) des Musters zur Finanzrechnung auszuweisen.

⁸ In der Teilfinanzrechnung für die Produktgruppe "Sonstige allgemeine Finanzwirtschaft" sind die Zeilen 37 bis 43 des Musters zur Finanzierung auszuweisen

⁹ Angaben zu laufender Nummer 1 bis 17 können entfallen; siehe § 4 Abs. 5 GemHVO-Doppik

Gesamtproduktbereich	6	Zentrale Finanzleistungen
Produktbereich	61	Allgemeine Finanzwirtschaft
Produkt	613000	Abwicklung der Vorjahre

Teilfinanzrechnung^{7,8}

Ein- und Auszahlungsarten			Ergebnis	fortgeschriebener Ansatz	Ist- Ergebnis	Vergleich Ansatz/Ist	übertragene Ermächtigungen ²
			2017	2018 ¹	2018	(Spalte.5./ Spalte.6)	in EUR
1	2	3	4	5	6	7	8
		laufende Verwaltungstätigkeit⁹					
60	1	Steuern und ähnliche Abgaben	0,00	0,00	0,00	0	
61	2	+ Zuwendungen und allgemeine Umlagen	0,00	0,00	0,00	0	
62	3	+ sonstige Transfereinzahlungen	0,00	0,00	0,00	0	
63	4	+ öffentlich-rechtliche Leistungsentgelte	0,00	0,00	0,00	0	
641-642, 646	5	+ privatrechtliche Leistungsentgelte	0,00	0,00	0,00	0	
648	6	+ Kostenerstattungen und Kostenumlagen	0,00	0,00	0,00	0	
65	7	+ sonstige Einzahlungen	0,00	0,00	0,00	0	
66	8	+ Zinsen und sonstige Finanzeinzahlungen	0,00	0,00	0,00	0	
		9 = Einzahlungen aus laufender Verwaltungstätigkeit	0,00	0,00	0,00	0	
70	10	Personalauszahlungen	0,00	0,00	0,00	0	0
71	11	+ Versorgungsauszahlungen	0,00	0,00	0,00	0	0
72	12	+ Auszahlungen für Sach- und Dienstleistungen	0,00	0,00	0,00	0	0
75	13	- Zinsen und sonstige Finanzauszahlungen	0,00	0,00	0,00	0	0
73	14	+ Transferauszahlungen	0,00	0,00	0,00	0	0
74	15	+ sonstige Auszahlungen	0,00	0,00	0,00	0	0
		16 = Auszahlungen aus laufender Verwaltungstätigkeit (= Zeilen 10 bis 15)	0,00	0,00	0,00	0	0
		17 = Saldo aus laufender Verwaltungstätigkeit (= Zeilen 9 / 16)	0,00	0,00	0,00	0	
		Investitionstätigkeit					
681	18	Einzahlungen aus Zuweisungen und Zuschüsse für Investitionen und Investitionsförderungsmaßnahmen	0,00	0,00	0,00	0	
682	19	+ Einzahlungen aus der Veräußerung von Grundstücken und Gebäuden	0,00	0,00	0,00	0	
683	20	+ Einzahlungen aus der Veräußerungen von beweglichem Anlagevermögen	0,00	0,00	0,00	0	
684	21	+ Einzahlungen aus der Veräußerungen von Finanzanlagen	0,00	0,00	0,00	0	
685	22	+ Einzahlungen aus der Abwicklung von Baumaßnahmen	0,00	0,00	0,00	0	
686	23	+ Einzahlungen aus Rückflüssen (für Investitionen und Investitionsförderungsmaßnahmen Dritter)	0,00	0,00	0,00	0	
688	24	+ Einzahlungen aus Beiträgen u.ä. Entgelten	0,00	0,00	0,00	0	
689	25	+ sonstige Investitionseinzahlungen	0,00	0,00	0,00	0	
		26 = Summe der investiven Einzahlungen	0,00	0,00	0,00	0	
781	27	Auszahlungen von Zuweisungen und Zuschüssen für Investitionen und Investitionsförderungsmaßnahmen	0,00	0,00	0,00	0	0
782	28	+ Auszahlungen für den Erwerb von Grundstücken und Gebäuden	0,00	0,00	0,00	0	0
783	29	+ Auszahlungen für den Erwerb von beweglichem Anlagevermögen	0,00	0,00	0,00	0	0
784	30	+ Auszahlungen für den Erwerb von Finanzanlagen	0,00	0,00	0,00	0	0
785	31	+ Auszahlungen für Baumaßnahmen	0,00	0,00	0,00	0	0
786	32	+ Auszahlungen für die Gewährung von Ausleihungen (für Investitionen und Investitionsförderungsmaßnahmen Dritter)	0,00	0,00	0,00	0	0
787	33	+ Sonstige Investitionsauszahlungen	0,00	0,00	0,00	0	0
		34 = Summe der investiven Auszahlungen (= Zeilen 27 bis 33)	0,00	0,00	0,00	0	0
		35 = Saldo aus Investitionstätigkeit (= Zeilen 26 / 34)	0,00	0,00	0,00	0	
672	35a	Einzahlungen aus fremden Finanzmitteln	8.539,70	0,00	0,00	0	
772	35b	Auszahlungen aus fremden Finanzmitteln	8.539,70	0,00	0,00	0	
		35c Saldo aus fremden Finanzmitteln	0,00	0,00	0,00	0	
		36 = Finanzmittelüberschuss/- fehlbetrag (= Zeilen 17 und 35 und 35c)	0,00	0,00	0,00	0	

¹ Es bleibt der Gemeinde unbenommen, kalkulatorische Zinsen nachrichtlich auszuweisen.

² Die fortgeschriebenen Planansätze umfassen:

- den Ansatz des Haushaltsjahres,
- die Veränderungen durch Nachträge,
- die Inanspruchnahme der ein- oder gegenseitigen Deckungsfähigkeit und
- übertragene Ermächtigungen aus Haushaltsvorjahren.

Nicht erfasst vom fortgeschriebenen Planansatz sind die über- und außerplanmäßigen Auszahlungen / Aufwendungen und die zweckgebundenen Mehreinzahlungen / -erträge und entsprechende -auszahlungen / -aufwendungen.

³ übertragene Ermächtigungen nach § 23 Abs. 1 GemHVO-Doppik ins Folgejahr

Gesamtproduktbereich	6	Zentrale Finanzleistungen
Produktbereich	61	Allgemeine Finanzwirtschaft
Produkt	613000	Abwicklung der Vorjahre

⁴ Die Ziffern geben an, in welchen Kontengruppen und Kontenarten veranschlagt wurde.


⁵ laufende Nummerierung der Zeile

⁶ Zinsen sind regelmäßig nur in der Teilergebnisrechnung für den Produktbereich "Allgemeine Finanzwirtschaft" auszuweisen

⁷ Es wird empfohlen, in den Teilfinanzrechnungen die Zeilen 35a bis 35c (bei Ämtern bis 35e) des Musters zur Finanzrechnung auszuweisen.


⁸ In der Teilfinanzrechnung für die Produktgruppe "Sonstige allgemeine Finanzwirtschaft" sind die Zeilen 37 bis 43 des Musters zur Finanzierung auszuweisen

⁹ Angaben zu laufender Nummer 1 bis 17 können entfallen; siehe § 4 Abs. 5 GemHVO-Doppik




Die Oberbürgermeisterin

		Saldo in €	
Bilanz 2018		01.01.2018	31.12.2018
<u>AKTIVA</u>			
	1. Anlagevermögen	561.404.003,09	565.437.023,55
01	1.1 Immaterielle Vermögensgegenstände	467.715,13	482.373,70
02-09	1.2 Sachanlagen	470.802.967,08	476.388.424,21
02	1.2.1 Unbebaute Grundstücke und grundstücksgleiche Rechte	68.915.564,24	70.048.524,06
021	1.2.1.1 Grünflächen	29.993.790,10	31.038.175,93
022	1.2.1.2 Ackerland	31.693.713,96	32.219.122,41
023	1.2.1.3 Wald, Forsten	5.723.704,53	5.644.432,29
029	1.2.1.4 Sonstige unbebaute Grundstücke	1.504.355,65	1.146.793,43
03	1.2.2 Bebaute Grundstücke und grundstücksgleiche Rechte	218.200.519,02	216.041.762,31
032	1.2.2.1 Kinder- und Jugendeinrichtungen	12.820.000,62	15.194.390,78
033	1.2.2.2 Schulen	92.296.946,40	90.617.312,24
031	1.2.2.3 Wohnbauten	31.285.891,05	30.099.766,20
034	1.2.2.4 Sonstige Dienst-, Geschäfts- und Betriebsgebäude	81.797.680,95	80.130.293,09
04	1.2.3 Infrastrukturvermögen	153.533.702,15	149.635.894,23
041	1.2.3.1 Grund und Boden des Infrastrukturvermögens	37.294.981,80	37.445.657,57
042	1.2.3.2 Brücken und Tunnel	3.519.199,48	3.480.563,77
043	1.2.3.3 Gleisanlagen mit Streckenausrüstung u. Sicherheitsanlagen	11.845,85	11.209,54
044	1.2.3.4 Entwässerungs- und Abwasserbeseitigungsanlagen	38.262.082,86	36.826.733,95
045	1.2.3.5 Straßennetze mit Wegen, Plätzen und Verkehrslenkungsanlagen	69.415.643,70	66.922.640,87
046	1.2.3.6 Sonstige Bauten des Infrastrukturvermögens	5.029.948,46	4.949.088,53
05	1.2.4 Bauten auf fremdem Grund und Boden	0,00	0,00
06	1.2.5 Kunstgegenstände, Kulturdenkmäler	24.658,99	23.423,12
07	1.2.6 Maschinen und technische Anlagen, Fahrzeuge	13.281.132,73	12.912.577,42
08	1.2.7 Betriebs- und Geschäftsausstattung	8.346.112,34	8.386.553,31
09	1.2.8 Geleistete Anzahlungen, Anlagen im Bau	8.501.277,61	19.339.689,76
	1.3 Finanzanlagen	90.133.320,88	88.566.225,64
10	1.3.1 Anteile an verbundenen Unternehmen	9.520.484,15	9.539.984,15
11	1.3.2 Beteiligungen	0,00	0,00
12	1.3.3 Sondervermögen	78.726.846,50	77.206.796,86
13	1.3.4 Ausleihungen	1.885.990,23	1.819.444,63
13-	1.3.4.1 Ausleihungen an verbundene Unternehmen, Beteiligungen, Sondervermögen	0,00	0,00
13-	1.3.4.2 Sonstige Ausleihungen	1.885.990,23	1.819.444,63
141	1.3.5 Wertpapiere des Anlagevermögens	0,00	0,00
142	1.3.6 Treuhandvermögen	0,00	0,00
	2. Umlaufvermögen	73.650.345,31	96.858.676,15
15	2.1 Vorräte	25.779.270,05	28.844.087,70
151-153	2.1.1 Roh-, Hilfs-, und Betriebsstoffe	294.833,28	294.833,28
1551-156	2.1.2 unfertige Erzeugnisse und unfertige Leistungen	0,00	0,00
1552-154	2.1.3 fertige Erzeugnisse und Waren	25.484.436,77	28.549.254,42
157-159	2.1.4 Geleistete Anzahlungen und sonstige Vorräte	0,00	0,00
	2.2 Forderungen und sonstige Vermögensgegenstände	20.655.083,42	38.266.082,15
161, 211	2.2.1 Öffentlich-rechtliche Forderung aus Dienstleistungen	8.468.583,27	7.827.351,85
169, 211	2.2.2 Sonstige öffentlich-rechtliche Forderungen	5.232.751,05	25.555.554,18
171, 211	2.2.3 Privatrechtliche Forderungen auf Dienstleistungen	2.534.008,85	1.413.974,86
179, 211	2.2.4 Sonstige privatrechtliche Forderungen	3.524.201,46	2.508.157,79
178	2.2.5 Sonstige Vermögensgegenstände	895.538,79	961.043,47



Die Oberbürgermeisterin

			Saldo in €	
			01.01.2018	31.12.2018
Bilanz 2018				
14-	2.3	Wertpapiere des Umlaufvermögens	0,00	0,00
18	2.4	Liquide Mittel	27.215.991,84	29.748.506,30
19	3.	Aktive Rechnungsabgrenzung	41.918.867,64	40.245.700,01
Bilanzsumme AKTIVA			676.973.216,04	702.541.399,71



Die Oberbürgermeisterin

		Saldo in €	
		01.01.2018	31.12.2018
Bilanz 2018			
<u>PASSIVA</u>			
20	1. Eigenkapital	245.635.769,48	269.580.455,63
201	1.1 Allgemeine Rücklage	219.657.781,38	219.668.934,93
202	1.2 Sonderrücklage	0,00	0,00
203	1.3 Ergebnisrücklage	22.533.056,33	25.979.956,37
204	1.4 vorgetragener Jahresfehlbetrag	0,00	0,00
205	1.5 Jahresüberschuss / Jahresfehlbetrag	3.444.931,77	23.931.564,33
23	2. Sonderposten	143.812.914,88	144.022.341,38
231	2.1 für aufzulösende Zuschüsse	6.941.038,41	6.812.222,61
232	2.2 für aufzulösende Zuweisungen	53.939.268,91	53.969.056,37
233	2.3 für Beiträge	72.740.102,25	71.742.846,08
2331	2.3.1 aufzulösende Beiträge	38.261.316,17	37.159.682,00
2332	2.3.2 nicht aufzulösende Beiträge	34.478.786,08	34.583.164,08
234	2.4 für Gebührenaussgleich	6.227.852,62	7.479.770,05
235	2.5 für Treuhandvermögen	0,00	0,00
236	2.6 für Dauergrabpflege	438.706,12	436.934,06
239	2.7 Sonstige Sonderposten	3.525.946,57	3.581.512,21
25-28	3. Rückstellungen	76.992.733,29	63.382.831,01
2511	3.1 Pensionsrückstellung	40.637.056,99	41.727.785,96
2512	3.2 Beihilferückstellungen	4.573.592,21	4.777.994,84
281	3.3 Altersteilzeitrückstellungen	921.641,39	1.090.316,06
261	3.4 Rückstellungen für später entstehende Kosten	0,00	0,00
262	3.5 Altlastenrückstellungen	0,00	0,00
282-	3.6 Steuerrückstellungen	3.605,18	3.605,18
283	3.7 Verfahrensrückstellungen	3.615.004,28	3.288.458,70
284	3.8 Finanzausgleichsrückstellung	27.000.000,00	11.000.000,00
27	3.9 Instandhaltungsrückstellungen	0,00	0,00
285	3.10 Rückstellungen für Verbindlichkeiten für im Haushaltsjahr empfangene Lieferungen und Leistungen, für die keine Rechnung vorliegt und der Rechnungsbetrag nicht bekannt ist	141.695,47	1.494.670,27
289	3.11 Sonstige andere Rückstellungen	100.137,77	0,00
3	4. Verbindlichkeiten	203.745.635,24	218.361.432,10
30-	4.1 Anleihen	0,00	0,00
32	4.2 Verbindlichkeiten aus Krediten für Investitionen	182.735.322,42	179.828.992,52
32-	4.2.1 von verbundenen Unternehmen, Beteiligungen, Sondervermögen	0,00	0,00
32-	4.2.2 vom öffentlichen Bereich	666.269,96	636.222,40
32-	4.2.3 vom privaten Kreditmarkt	182.069.052,46	179.192.770,12
33-	4.3 Verbindlichkeiten aus Kassenkrediten	0,00	0,00
34	4.4 Verbindlichkeiten aus Vorgängen, die Kreditaufnahmen wirtschaftlich gleichkommen	129.566,69	99.719,76
35	4.5 Verbindlichkeiten aus Lieferungen und Leistungen	7.206.644,62	8.175.724,47
36	4.6 Verbindlichkeiten aus Transferleistungen	1.227.994,38	3.802.313,13
37	4.7 Sonstige Verbindlichkeiten	12.446.107,13	26.454.682,22
39	5. Passive Rechnungsabgrenzung	6.786.163,15	7.194.339,59
Bilanzsumme PASSIVA		676.973.216,04	702.541.399,71

Stadt Norderstedt

Anhang 2018





Inhaltsverzeichnis

1	Rechtsgrundlagen und Vorbemerkungen	3
1.1	Rechtsgrundlagen	3
1.2	Gliederung	3
1.3	Angewandte Bilanzierungs- und Bewertungsmethoden	3
2	Erläuterungen zu den einzelnen Bilanzpositionen	4
2.1	Bilanzpositionen	4
3	Positionen der Gesamtergebnisrechnung	28
4	Zusätzliche Angaben gem. GemHVO-Doppik.....	35
4.1	Haftungsverhältnisse	35
4.2	Angaben zu künftigen erheblichen finanziellen Verpflichtungen	36
4.3	Mitgliedschaften in Zweckverbänden, die nicht bilanziert werden	36
4.4	Zusätzliche Erläuterungen gemäß § 51 Abs. 2 GemHVO-Doppik	36
4.5	Angaben zu den noch nicht erhobenen Beiträgen aus fertig gestellten Erschließungsmaßnahmen	40
4.6	Angaben zu derivativen Finanzinstrumenten	40
4.7	Weitere Erläuterungen	41
5	Anlagen.....	42
5.1	Angaben zu den noch nicht erhobenen Beiträgen aus fertiggestellten Erschließungsmaßnahmen	
5.2	Anlagenspiegel (§ 51 Abs. 3 Nr. 1 GemHVO-Doppik)	
5.3	Forderungsspiegel (§ 51 Abs. 3 Nr. 2 GemHVO-Doppik)	
5.4	Verbindlichkeitspiegel (§ 51 Abs. 3 Nr. 3 GemHVO-Doppik)	
5.5	Aufstellung der übertragenen Haushaltsermächtigungen (§ 51 Abs. 3 Nr. 4 GemHVO-Doppik)	
5.6	Übersicht über Sondervermögen, Zweckverbände, Gesellschaften, Kommunalunternehmen, andere Anstalten, Wasser- und Bodenverbände (§ 51 Abs. 3 Nr. 5 GemHVO-Doppik)	
5.7	Auflösung Bildungswerke Norderstedt und Integration in den Jahresabschluss der Stadt Norderstedt	



1 Rechtsgrundlagen und Vorbemerkungen

1.1 Rechtsgrundlagen

Der Anhang zum Jahresabschluss zum 31.12.2018 wurde unter Beachtung des § 51 GemHVO-Doppik erstellt. Zur Verbesserung des Einblicks in die Vermögenslage werden, neben den gesetzlich nach § 51 Abs. 2 und 3 GemHVO-Doppik vorgeschriebenen Erläuterungen zu den angewandten Bilanzierungs- und Bewertungsmethoden, zusätzliche Angaben gemacht.

Die Bewertung der Vermögensgegenstände und Schulden erfolgte auf der Grundlage der § 39 ff GemHVO-Doppik in Verbindung mit der gültigen Bilanzierungs- und Bewertungsrichtlinie.

1.2 Gliederung

Die Gliederungsvorschriften der GemHVO-Doppik fanden uneingeschränkt Beachtung. Gegliedert wurden die Aktivseite und die Passivseite der Bilanz in die von § 48 GemHVO-Doppik vorgesehenen Posten.

1.3 Angewandte Bilanzierungs- und Bewertungsmethoden

Die Bewertung der Vermögensgegenstände und Schulden erfolgte auf der Grundlage der § 39 ff GemHVO-Doppik bzw. der Grundsätze ordnungsgemäßer Buchführung.

Vermögensgegenstände wurden grundsätzlich gem. § 41 GemHVO-Doppik mit ihren Anschaffungs- bzw. Herstellungskosten bewertet. Zu den Anschaffungs- bzw. Herstellungskosten wurden jeweils gem. § 41 (2) GemHVO-Doppik die Nebenkosten und nachträglichen Anschaffungskosten hinzugerechnet. Minderungen durch Skonti, Boni oder sonstige Nachlässe wurden abgesetzt. Wertminderungen durch Abschreibungen wurden gem. § 43 GemHVO-Doppik anhand der landeseinheitlichen Abschreibungstabelle des Landes Schleswig-Holstein (Verwaltungsvorschriften über Abschreibungen von abnutzbaren Vermögensgegenständen des Anlagevermögens der Gemeinden (VV-Abschreibungen)) vorgenommen, soweit es sich um planmäßige Abschreibungen handelt. Grundsätzlich wurde die lineare Abschreibungsmethode angewandt. Abnutzbare bewegliche Vermögensgegenstände des Anlagevermögens, die vor dem 31.12.2007 angeschafft wurden und deren Wert 410 Euro ohne Umsatzsteuer nicht übersteigt, wurden gem. § 38 (6) GemHVO-Doppik nicht erfasst. Für Vermögensgegenstände, die nach dem 31.12.2007 angeschafft wurden, deren Anschaffungs- oder Herstellungskosten 150 Euro ohne Umsatzsteuer überschreiten, aber 1.000 Euro ohne Umsatzsteuer nicht übersteigen, die selbstständig genutzt werden können und einer Abnutzung unterliegen, wurde § 6 Abs. 2 a des Einkommenssteuergesetzes entsprechend angewendet (sog. Sammelposten).



Seit dem Jahresabschluss 2015 wird bei Verkäufen des Anlagevermögens der Teil des Erlöses aus der Veränderung des Anlagevermögens, der den Restbuchwert übersteigt, als Ertrag ausgewiesen. Somit wird auf dem Ertragskonto nur der mögliche Gewinn aus dem Verkauf ausgewiesen. Auf dem Aufwandskonto würde der Verlust ausgewiesen werden. In den Jahren 2010 - 2014 wurde der volle Verkaufserlös als Ertrag und der Abgang Restbuchwert als Aufwand bei Verkäufen von Anlagevermögen verbucht.

Forderungen wurden jeweils mit ihrem Nominalwert angesetzt, Verbindlichkeiten gem. § 41 (6) GemHVO-Doppik mit ihrem Rückzahlungsbetrag. Die Forderungspositionen wurden gem. den Vorgaben des § 39 (1) S. 3 GemHVO-Doppik entsprechend einzel- und pauschal wertberichtigt. Die Rückstellungen wurden gem. § 24 GemHVO-Doppik gebildet und beinhalten erkennbare Risiken und ungewisse Verpflichtungen in angemessener Höhe.

Sofern für einen Vermögensgegenstand keine historischen Anschaffungs- bzw. Herstellungskosten, vermindert um Abschreibungen, vorlagen bzw. mit vertretbarem Aufwand ermittelbar waren, wurde gem. § 55 (2) GemHVO-Doppik eine Ersatzbewertung vorgenommen. Die angewendeten Verfahren zur Ermittlung der Ersatzwerte werden bei der jeweiligen Bilanzposition angegeben.

Sofern Bewertungs- und Inventurvereinfachungsverfahren wie z. B. Festwertverfahren oder Gruppenbewertung angewandt wurden, ist dieses bei den jeweiligen Positionen angegeben.

Grundsätzlich sind alle Wertangaben in Euro (€). Sofern Beträge in Fremdwährungen erhoben wurden, sind diese in Euro umgerechnet und der Umrechnungskurs ist im Anhang angegeben. Vermögensgegenstände, die noch in Deutsche Mark (DM) angeschafft wurden, wurden zum amtlichen Umrechnungskurs (1 € = 1,95583 DM) umgerechnet.

Die Bildungswerke Norderstedt wurden zum 01.01.2018 in den Jahresabschluss der Stadt Norderstedt integriert. Die Daten zum 31.12.2017, des Jahresabschlusses der Stadt Norderstedt, entsprechen daher in Teilen nicht den Daten zum 01.01.2018. Auf die gesonderten Ausführungen zur Bildungswerkeintegration wird verwiesen.

2 Erläuterungen zu den einzelnen Bilanzpositionen

2.1 Bilanzpositionen

1 Anlagevermögen (565.437.023,55 €)

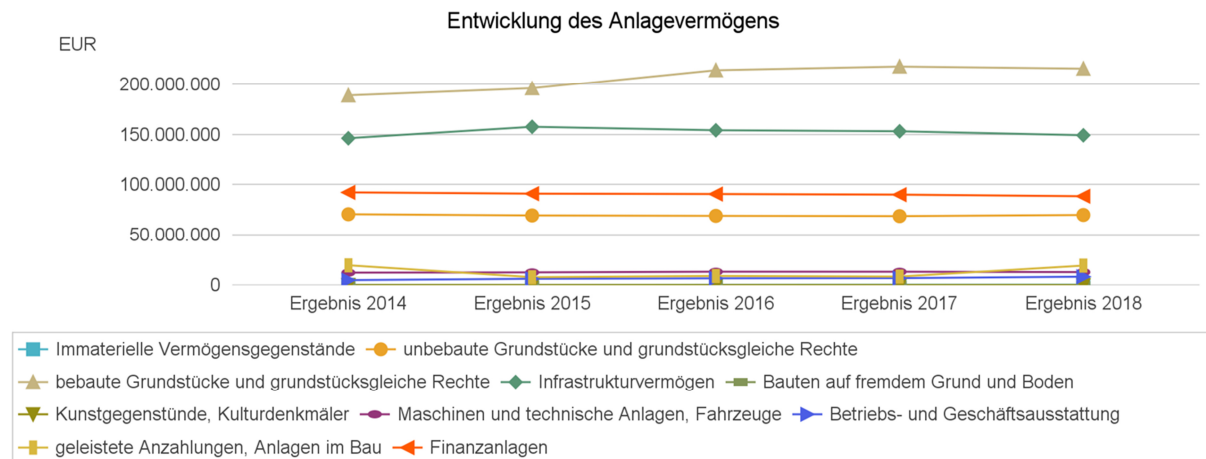
Als Anlagevermögen sind Vermögensgegenstände auszuweisen, die dazu bestimmt sind, dauerhaft dem Verwaltungsbetrieb bzw. der Kommune zu dienen wie bspw. Verwaltungs-, Schul- und Kindergartengebäude, Straßen und andere Infrastruktureinrichtungen. Es verringert sich durch Abschreibungen aufgrund von Abnutzung und sollte daher durch Investitionen ersetzt werden.



Anhang 2018 Norderstedt

Im Jahr 2018 betrug dieses Anlagevermögen 565.437.023,55 €. Gegenüber dem Vorjahreswert in Höhe von 559.952.315,17 € bedeutet das eine Veränderung von 5.484.708,38 € bzw. 0,97%.

Das nachfolgende Diagramm zeigt die langfristige Entwicklung des Anlagevermögens.



Entwicklung des Anlagevermögens (in Tausend EUR)

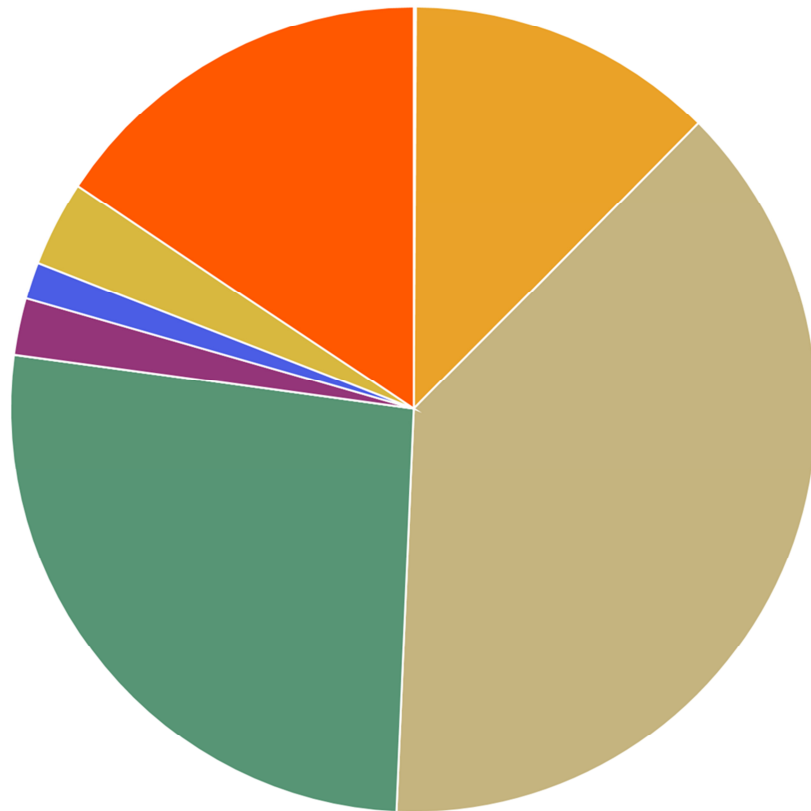
	Ergebnis 2014	Ergebnis 2015	Ergebnis 2016	Ergebnis 2017	Ergebnis 2018
1.1 - Immaterielle Vermögensgegenstände	197	176	378	464	482
1.2.1 - unbebaute Grundstücke und grundstücksgleiche Rechte	70.765	69.588	69.214	68.916	70.049
1.2.2 - bebaute Grundstücke und grundstücksgleiche Rechte	189.116	196.196	214.497	218.139	216.042
1.2.3 - Infrastrukturvermögen	146.708	157.985	154.551	153.534	149.636
1.2.4 - Bauten auf fremdem Grund und Boden	0	0	0	0	0
1.2.5 - Kunstgegenstände, Kulturdenkmäler	28	27	26	25	23
1.2.6 - Maschinen und technische Anlagen, Fahrzeuge	12.391	12.638	13.308	13.281	12.913
1.2.7 - Betriebs- und Geschäftsausstattung	5.010	6.315	6.762	6.960	8.387
1.2.8 - geleistete Anzahlungen, Anlagen im Bau	19.662	7.891	9.106	8.501	19.340
Summe Sachanlagen	443.681	450.641	467.464	469.355	476.388
1.3 - Finanzanlagen	92.349	91.111	90.732	90.133	88.566
Anlagevermögen	536.227	541.927	558.574	559.952	565.437

Das nachfolgende Kreisdiagramm gibt einen Überblick, in welcher Position die größten Vermögenswerte im kommunalen Anlagevermögen gebunden sind.



Anhang 2018 Norderstedt

1 Gliederung des Anlagevermögens



● Immaterielle Vermögensgegenstände (0%)	● unbebaute Grundstücke und grundstücksgleiche Rechte (12%)	
● bebaute Grundstücke und grundstücksgleiche Rechte (38%)	● Infrastrukturvermögen (26%)	● Bauten auf fremdem Grund und Boden (0%)
● Kunstgegenstände, Kulturdenkmäler (0%)	● Maschinen und technische Anlagen, Fahrzeuge (2%)	
● Betriebs- und Geschäftsausstattung (1%)	● geleistete Anzahlungen, Anlagen im Bau (3%)	● Finanzanlagen (16%)

1.1 Immaterielle Vermögensgegenstände (482.373,70 €)

Immaterielle Wirtschaftsgüter sind physisch nicht erfassbare Wertgegenstände, für deren Erlangen der Gemeinde Anschaffungskosten entstanden sind und die zu einer Vermögensbewertung fähig sind, wie Konzessionen, Lizenzen und Rechte sowie Software. Um sie in der Bilanz als Vermögenswert darzustellen, müssen sie entgeltlich erworben sein. So darf selbsterstellte Software nicht bilanziert werden.

1.2 Sachanlagevermögen (476.388.424,21 €)

Das Sachanlagevermögen beläuft sich auf (476.388.424,21 €).



1.2.1 Unbebaute Grundstücke und grundstücksgleiche Rechte (70.048.524,06 €)

Zu den unbebauten Grundstücken zählen z. B. Grünflächen, Kinderspielplätze, Sportplätze (soweit sie nicht zu einer Schule o.ä. zugehörig zählen), Äcker, Wiesen, Wälder und Gewässer. Sie werden mit ihren Anschaffungskosten bilanziert. Sofern die Anschaffungskosten nicht ermittelbar waren, wurde ein Ersatzwert ermittelt. Der Ersatzwert bemisst sich grundsätzlich anhand der Bodenrichtwertkarte des Gutachterausschusses des Kreises unter Berücksichtigung wertbeeinflussender Merkmale durch Zu- und Abschläge. Für Grünland wurden innerorts 10% des Bodenrichtwertes der Umgebungsflächen, im Außenbereich der Bodenrichtwert von landwirtschaftlichem Grünland angesetzt. Bei den Waldflächen wurde auch der Aufwuchs mit bilanziert. Bei der Ersatzbewertung wurde ein Wert in Abstimmung mit der Forstbetriebsgemeinschaft zugrunde gelegt. Bei den sonstigen unbebauten Grundstücken wurde unter Berücksichtigung einzelfallabhängiger Besonderheiten der Bodenrichtwert entsprechender umliegender gleicher Flächen angesetzt. Es wurden die Anschaffungskosten auf das jeweilige Anschaffungsjahr rückindiziert.

Die nachfolgende Tabelle gibt eine Übersicht über die Zusammensetzung der unbebauten Grundstücke und grundstücksgleichen Rechte:

Bilanzposition	2017	2018	Veränderung absolut
1.2.1.1 - Grünflächen	29.993.790	31.038.176	1.044.386 ↗
1.2.1.2 - Ackerland	31.693.714	32.219.122	525.408 ↗
1.2.1.3 - Wald, Forsten	5.723.705	5.644.432	-79.272 ↘
1.2.1.4 - Sonstige unbebaute Grundstücke	1.504.356	1.146.793	-357.562 ↘
unbebaute Grundstücke und grundstücksgleiche Rechte	68.915.564	70.048.524	1.132.960 ↗

1.2.2 Bebaute Grundstücke und grundstücksgleiche Rechte (216.041.762,31 €)

Bewertung der Grundstücke:

Sofern keine Anschaffungs- bzw. Herstellungskosten vorlagen, wurden gem. Bilanzierungs- und Bewertungsrichtlinie die von der Geschäftsstelle des Gutachterausschusses ermittelten Bodenrichtwerte unter Berücksichtigung etwaiger Zu- und Abschläge durch wertbeeinflussende Merkmale herangezogen. Bei Grundstücken, für die ein Marktwert besteht, wurden 100% des Bodenrichtwertes angrenzender Flächen angesetzt, bei Grundstücken ohne Marktwert wie bspw. Feuerwehrgerätehäuser, Kindergärten, Sportanlagen usw. 50% des Bodenrichtwertes.

Bewertung der Gebäude:

Gebäude, Aufbauten und Betriebsvorrichtungen (im Folgenden vereinfacht Gebäude genannt) sind dadurch gekennzeichnet, dass sie

- fest mit dem Grundstück verbunden sind,
- von einiger Beständigkeit und Standfestigkeit sind sowie
- vor Witterungseinflüssen schützen und Menschen Unterkunft bieten (BFH v. 18.3.1987, BStBl. II, 551)



Die Bewertung erfolgte grundsätzlich anhand der fortgeführten Anschaffungs- bzw. Herstellungskosten unter Berücksichtigung der Regelungen des § 41 (3) GemHVO-Doppik.

Waren diese nicht mit vertretbarem Aufwand ermittelbar, so erfolgte die Bewertung gem. des Sachwertverfahrens (Wertermittlungsrichtlinien 2006 des Bundesministeriums für Verkehr, Bau- und Wohnungswesen) auf Basis der Normalherstellungskosten.

1.2.2 Gliederung der bebauten Grundstücke und grundstücksgleichen Rechte

Bilanzposition	2017	2018	Veränderung absolut
1.2.2.1 - Kinder- und Jugendeinrichtungen	12.820.001	15.194.391	2.374.390 ↗
1.2.2.2 - Schulen	92.296.946	90.617.312	-1.679.634 ↘
1.2.2.3 - Wohnbauten	31.285.891	30.099.766	-1.186.125 ↘
1.2.2.4 - Sonstige Dienst-, Geschäfts- u. Betriebsgebäude	81.735.870	80.130.293	-1.605.577 ↘
bebaute Grundstücke und grundstücksgleiche Rechte	218.138.708	216.041.762	-2.096.946 ↘

1.2.3 Infrastrukturvermögen (149.635.894,23 €)

In dieser Position weist die Kommune das zum 31.12.2018 vorhandene Infrastrukturvermögen aus. Sofern Anschaffungs- oder Herstellungskosten vorlagen, wurden die fortgeführten Anschaffungs- oder Herstellungskosten zum 31.12.2018 angesetzt. Sofern diese nicht vorlagen, wurden Ersatzwerte herangezogen.

Die nachfolgende Tabelle gibt Auskunft darüber, wie sich das Infrastrukturvermögen zusammensetzt:

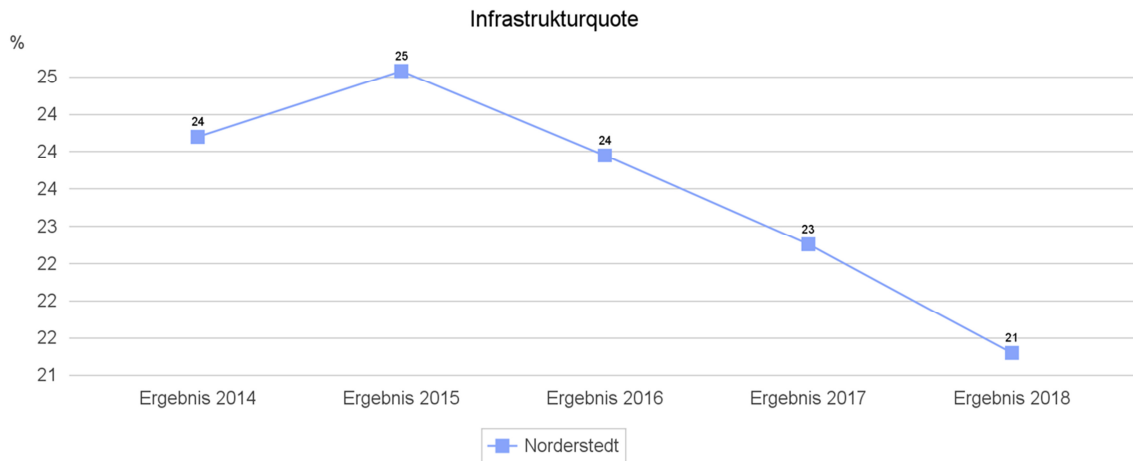
1.2.3 Gliederung des Infrastrukturvermögens

Bilanzposition	2017	2018	Veränderung absolut
1.2.3.1 - Grund- und Boden des Infrastrukturvermögens	37.294.982	37.445.658	150.676 ↗
1.2.3.2 - Brücken und Tunnel	3.519.199	3.480.564	-38.636 ↘
1.2.3.3 - Gleisanlagen mit Streckenausrüstung u. Sicherheitsanlagen	11.846	11.210	-636 ↘
1.2.3.4 - Entwässerungs- und Abwasserbeseitigungsanlagen	38.262.083	36.826.734	-1.435.349 ↘
1.2.3.5 - Straßennetze mit Wegen, Plätzen und Verkehrslenkungsanlagen	69.415.644	66.922.641	-2.493.003 ↘
1.2.3.6 - sonstige Bauten des Infrastrukturvermögens	5.029.948	4.949.089	-80.860 ↘
Infrastrukturvermögen	153.533.702	149.635.894	-3.897.808 ↘



Infrastrukturquote

Diese Kennzahl stellt ein Verhältnis zwischen dem Infrastrukturvermögen und dem Gesamtvermögen auf der Aktivseite der Bilanz her. Sie gibt Aufschluss darüber, ob die Höhe des Infrastrukturvermögens den wirtschaftlichen Rahmenbedingungen der Gemeinde entspricht. In Einzelfällen kann es sachgerecht sein, auch die Gebietsgröße der Gemeinde oder andere örtliche Besonderheiten bei der Bewertung dieser Kennzahl zu berücksichtigen.



1.2.4 Bauten auf fremden Grund und Boden (0,00 €)

Zu den Bauten auf fremden Grund und Boden zählen Gebäude und bauliche Anlagen, die auf Grundstücken errichtet wurden, die sich nicht im wirtschaftlichen Eigentum der Gemeinde befinden, bspw. Erbbaupachtverträge. Bei der Stadt Norderstedt sind zum Bilanzstichtag keine Bauten auf fremden Grund und Boden auszuweisen.

1.2.5 Kunstgegenstände, Denkmäler (23.423,12 €)

Sofern keine Anschaffungs- oder Herstellungskosten vorlagen, wurde die Bewertung der Kunstgegenstände zu einem Erinnerungswert von einem Euro gem. BBewR vorgenommen. Gleiches gilt für Bau- und Bodendenkmäler, die nicht zu den Gebäuden zählen (Kriegerdenkmäler, archäologische Denkmäler usw.), sofern keine Erfahrungswerte vergleichbarer Anlagen vorliegen.

1.2.6 Maschinen, technische Anlagen und Fahrzeuge (12.912.577,42 €)

In Abgrenzung zur Position 1.2.7 – Betriebs- und Geschäftsausstattung werden in dieser Position alle technischen Gegenstände der Gemeinde bilanziert, die unmittelbar der gemeindlichen Leistungserstellung bzw. der Aufgabenerfüllung dienen.

Sie sind selbständig bewertbar wie bspw. Kraftwagen, Anhänger, Sattelanhänger, Krafträder, Fahrräder u.ä., Feuerlöschgerätschaften, Maschinen für die Erzeugung und Nutzung von



mechanischer Energie ohne Motoren für Ackerschlepper und für Luft- und Straßenfahrzeuge, sonstige Maschinen, Maschinen für die Land- und Forstwirtschaft, Werkzeugmaschinen und Teile dafür, Geräte der Elektrizitätserzeugung und Verteilung, Rundfunk-, Fernseh- und Nachrichtentechnik, Medizin-, Mess-, Steuerungs- und Regelungstechnik, Optik.

Unter den Betriebsvorrichtungen und technischen Anlagen werden z. B. auch Funk- oder Telefonanlagen ausgewiesen, auch wenn sie wesentlicher Bestandteil eines Gebäudes sind. Sie stehen nämlich nicht mit diesem in einem einheitlichen Nutzungs- oder Funktionszusammenhang, sondern dienen dem unmittelbaren Verwaltungsbetrieb. Weiterhin unterliegen sie einer anderen Nutzungsdauer als der von Gebäuden. Im Übrigen wird bzgl. der Abgrenzung von Betriebsvorrichtungen auf das Steuerrecht verwiesen.

Maschinen, technische Anlagen und Fahrzeuge sind mit ihren AHK unter Berücksichtigung bereits angefallener Abschreibungen zu bewerten. Unter Berücksichtigung der Vereinfachungsregeln in § 37 und § 38 GemHVO-Doppik wurden die Vermögensgegenstände im Rahmen einer körperlichen Inventur erfasst und mit ihrem Anschaffungswert, verringert um Abschreibungen für die Zeit ihrer bisherigen Nutzung, in die Eröffnungsbilanz aufgenommen. Ein großer Teil der Vermögensgegenstände ist bereits, unter Berücksichtigung der in der Abschreibungstabelle niedergelegten betriebsgewöhnlichen Nutzungsdauern, abgeschrieben.

Für Vermögensgegenstände, die nach dem 31.12.2007 angeschafft wurden, selbständig nutzbar sind und einer Abnutzung unterliegen, finden gem. § 43 Abs. 3 GemHVO-Doppik die Vorgaben des § 6 Abs. 2 a des Einkommensteuergesetzes vom 8. Oktober 2009 (BGBl. I S. 3366, ber. S. 3862), zuletzt geändert durch Artikel 3 des Gesetzes vom 8. Mai 2012 (BGBl. I S. 1030) (sog. Sammelposten), Anwendung. Dementsprechend sind bei diesen Vermögensgegenständen, die in einem Sammelposten geführt werden, pauschal im Jahr der Anschaffung ein Fünftel und in den darauffolgenden vier Jahren ebenfalls je ein Fünftel abzuschreiben.

1.2.7 Betriebs- und Geschäftsausstattung (8.386.553,31 €)

Zur Betriebs- und Geschäftsausstattung gehören Vermögensgegenstände, die nicht unmittelbar in den Leistungserstellungsprozess eingesetzt sind, aber dem langfristigen Betrieb der Verwaltung dienen. Unter Betriebs- und Geschäftsausstattungen sind somit alle selbständig nutzbaren Einrichtungsgegenstände von Büros und Werkstätten zu fassen. Für Vermögensgegenstände, die nach dem 31.12.2007 angeschafft wurden, selbständig nutzbar sind und einer Abnutzung unterliegen, finden die Regelungen des § 43 Abs. 3 GemHVO-Doppik Anwendung. Die entsprechenden Vermögensgegenstände, mit Anschaffungskosten von über 150 Euro und bis 1.000,00 Euro ohne Umsatzsteuer, werden einem Sammelposten zugeführt und pauschal im Jahr der Anschaffung zu einem Fünftel und in den darauffolgenden vier Jahren ebenfalls um je ein Fünftel abgeschrieben.



1.2.8 Geleistete Anzahlungen, Anlagen im Bau (19.339.689,76 €)

Noch nicht in Betrieb genommene Teile des Anlagevermögens (z. B. Investitionsmaßnahmen, die sich bis zur Fertigstellung über einen Zeitraum von zwei oder mehr Jahren erstrecken) und Anzahlungen auf bestellte Anlagen werden als Anlagen im Bau bzw. geleistete Anzahlungen auf Sachanlagen in der Bilanz erfasst. Die Ermittlung der Werte erfolgte anhand der Anschaffungs- bzw. Herstellungskosten zzgl. Nebenkosten. Sobald die Inbetriebnahme erfolgt, wird der Vermögensgegenstand in die jeweilige Bilanzposition umgebucht. Erst ab diesem Zeitpunkt erfolgt auch die Wertminderung durch planmäßige Abschreibungen.

1.3 Finanzanlagen (88.566.225,64 €)

In diesen Positionen werden Anteile an verbundenen Unternehmen, Beteiligungen und Ausleihungen ausgewiesen, die aus strategischer Sicht eingegangen wurden und dauerhaft im Vermögen der Gemeinde verbleiben sollen. Ihre Bewertung erfolgte, sofern keine Anschaffungskosten ermittelbar waren, anhand der Eigenkapitalspiegelmethode, da keine anwendbaren Informationen über Anschaffungskosten vorlagen. Die Inventur geschah mittels einer Buchinventur. Die Finanzanlagen werden in einer Anlagenbestandsliste einzeln nachgewiesen.

Bei Vorliegen einer dauerhaften Wertminderung ist eine Wertanpassung durch Buchung einer Abschreibung erforderlich. Eine dauernde Wertminderung tritt ein, wenn innerhalb des Finanzplanungszeitraums der Grund der Wertminderung nicht abgestellt wird. Derartige Wertminderungen können bei entsprechenden nicht ausgeschütteten Gewinnen bzw. Überschüssen in den Folgejahren durch eine (Wert-)Zuschreibung bis zu den ursprünglichen AHK wieder aufgeholt werden (vgl. § 43 Abs. 9 GemHVO-Doppik).

1.3.1 Anteile an verbundenen Unternehmen (9.539.984,15 €)

Bei den Anteilen an verbundenen Unternehmen handelt es sich um Beteiligungen an rechtlich selbständigen Unternehmen, an denen die Gemeinde mit einer Anteilsquote von mehr als 50% beteiligt ist. Im Jahr 2018 hat die Stadt sich an der Gründung der Albertinen Hospiz Norderstedt gGmbH beteiligt, mit einer Stammkapitaleinlage von 19.500,00 Euro.

1.3.2 Beteiligungen (0,00 €)

Beteiligungen sind Anteile an rechtlich selbständigen Unternehmen, bei denen der Beteiligungsanteil zwischen 20% und 50% liegt.



1.3.3 Sondervermögen, Zweckverbände, Anstalten des öffentlichen Rechts, rechtsfähige kommunale Stiftungen (77.206.796,86 €)

In Abgrenzung zu Beteiligungen (Pos. 1.3.2) und Anteilen an verbundenen Unternehmen (Pos. 1.3.1) gehören zum Sondervermögen gemäß § 96 und § 97 GO die nichtrechtsfähigen örtlichen Stiftungen sowie wirtschaftliche Unternehmen ohne eigene Rechtspersönlichkeit (Eigenbetriebe, vgl. hierzu auch § 106 GO) und öffentliche Einrichtungen, die aufgrund gesetzlicher Bestimmungen als Sonderrechnung zu führen sind.

Als Wertansatz für die Eigenbetriebe wird analog zu den Wertansätzen für die Anteile an verbundenen Unternehmen gemäß § 55 Abs. 3 GemHVO-Doppik für die Eröffnungsbilanz das anteilige Eigenkapital der Eigenbetriebe am 01.01.2010 (jeweils 100%) zugrunde gelegt (Eigenkapitalspiegelmethode). Ausgangspunkt der Bewertung sind jeweils die geprüften und mit einem uneingeschränkten Bestätigungsvermerk versehenen Jahresabschlüsse zum 31.12.2009, welche ebenfalls von der Stadtvertretung der Stadt Norderstedt festgestellt wurden.

Der Eigenbetrieb Bildungswerke Norderstedt wurde mit Beschluss der Stadtvertretung Norderstedt zum 31.12.2017 aufgelöst. Die Finanzanlage in Höhe von 1.520.049,64 Euro war somit aufzulösen. Die Bildungswerke sind in die Stadt integriert worden. Weitere Ausführungen hierzu finden sich unter Punkt 4.7 Weitere Erläuterungen.

Als Weiteres zählen zum Sondervermögen der Stadt Norderstedt die unentgeltlich erworbenen Eigentumsanteile am Gesamthandvermögen einer Erbengemeinschaft und an einer BGB-Gesellschaft. Als Gegenposition wird aufgrund des unentgeltlichen Erwerbs ein sonstiger Sonderposten in voller Höhe des entsprechenden Vermögenswertes gebildet. Die gewählten Wertansätze gelten für die Eröffnungsbilanz und die künftigen Haushaltsjahre als Anschaffungskosten (§ 55 Abs. 4 GemHVO-Doppik).

1.3.4 Ausleihungen (1.819.444,63 €)

Unter Ausleihungen fallen zum einen in Abgrenzung zu den Positionen 1.3.1 – Anteile an verbundenen Unternehmen sowie 1.3.2 – Beteiligungen Anteile an Unternehmen (s. a. Definition in 1.3.2), bei denen die Beteiligungsquote 20% nicht übersteigt. Im Weiteren gelten die Definitionen zu den Positionen 1.3.1 und 1.3.2.

Zum anderen sind unter dieser Position Forderungen zu bilanzieren, die in Form von langfristigen Darlehen und Krediten ausgegeben wurden. Ausleihungen verbundener Unternehmen sind zum 31.12.2018 nicht zu identifizieren. In der Position werden ausgewiesen:

Sonstige Ausleihungen im Detail	
Genossenschaftsanteile	1.310,00 €
Vorauszahlung Zuwendung fremder Kita-Träger	3.893,18 €
Anteil IT-Verbund S-H AöR	1.250,00 €



Arbeitgeber- und Wohnungsbaudarlehen	1.807.891,45
Anteil an Diakonie-Hospiz Volksdorf gGmbH	5.000,00 €
EEG Energie-Einkaufs- und Service GmbH	100,00 €
Summe:	1.819.444,63 €

1.3.5 Wertpapiere des Anlagevermögens (0,00 €)

In dieser Position sind folgende Wertpapiere nach dem Wertpapierhandelsgesetz auszuweisen:

1. Aktien,
2. andere verbriefte Anteile an in- oder ausländischen juristischen Personen, Personengesellschaften und sonstigen Unternehmen, soweit sie Aktien vergleichbar sind, sowie Zertifikate, die Aktien vertreten,
3. Schuldtitel, wie Genussscheine, Schuldverschreibungen sowie Zertifikate, sowie sonstige Wertpapiere, die zum Erwerb oder zur Veräußerung von Wertpapieren berechtigen oder zu einer Barzahlung führen, die in Abhängigkeit von Wertpapieren, von Währungen, Zinssätzen oder anderen Erträgen, von Waren, Indizes oder Messgrößen bestimmt wird (sog. Optionen).

Hierunter sind auch Anteile an Investmentvermögen darzustellen.

Wertpapiere werden dem Anlagevermögen zugerechnet, wenn sie dauerhaft von der Kommune gehalten werden (sog. "strategische Beteiligung"). Dienen sie lediglich Spekulationszwecken, so sind sie im Umlaufvermögen auszuweisen.

Die Bilanzierung erfolgt in Höhe der Anschaffungskosten bzw. bei dauerhaftem Werteverfall zu dem geringeren Wert (sog. gemildertes "Niederstwertprinzip").

2. Umlaufvermögen (96.858.676,15 €)

Im Umlaufvermögen werden alle Vermögensgegenstände bilanziert, die nicht dauerhaft im Vermögen der Kommune verbleiben.

2.1 Vorräte (28.844.087,70 €)

Vorräte sind Gegenstände des Umlaufvermögens, die zum Verbrauch oder zum Verkauf bestimmt sind. Dazu gehören die Roh-, Hilfs- und Betriebsstoffe, die in den Prozess der Leistungserstellung eingehen. Zudem umfasst der Posten unfertige und fertige Erzeugnisse, unfertige Leistungen, Waren, geleistete Anzahlungen sowie sonstige Vorräte. Sie sind grundsätzlich mit ihren Anschaffungs- bzw. Herstellungskosten zu bilanzieren.



2.1.1 Roh-, Hilfs- und Betriebsstoffe (294.833,28 €)

Rohstoffe gehen als Hauptbestandteil in von der Gemeinde erstellte Vermögensgegenstände des Anlage- oder Umlaufvermögens ein.

Hilfsstoffe gehen als Nebenbestandteile in die von der Gemeinde erstellten Vermögensgegenstände ein.

Roh-, Hilfs- und Betriebsstoffe sind grundsätzlich mit ihren Anschaffungskosten zu bewerten. Die GemHVO-Doppik sieht jedoch Bewertungsvereinfachungsverfahren vor.

Weiterhin können Vorräte in „bedeutsame“ und „weniger bedeutsame“ Bestände unterschieden werden:

Kleinere Mengen von Vorräten, die einen weniger bedeutsamen (Bestands-)Wert haben (Putzmittel, allgemeines Büromaterial), müssen nicht als Vorräte ausgewiesen werden, sondern können zum Zeitpunkt des Zugangs als sofort als „verbraucht“ gelten.

Bestände, die einen bedeutsamen Wert haben (z. B. Materiallagerbestände des Bauhofes, Abfallbehälterbestand), werden in das Umlaufvermögen aufgenommen. Gemäß § 37 Abs. 2 GemHVO-Doppik können Roh-, Hilfs- und Betriebsstoffe mit einer gleichbleibenden Menge und einem gleichbleibenden Festwert angesetzt werden, sofern sie regelmäßig ersetzt werden und für die Gemeinde von nachrangiger Bedeutung sind, sowie der Bestand in seiner Größe, seinem Wert und seiner Zusammensetzung nur geringfügigen Veränderungen unterliegt. Eine nachrangige Bedeutung ist gegeben, wenn ihr Wert 5% der Bilanzsumme nicht übersteigt. Eine wesentliche Veränderung des Bestandwertes ist gegeben, wenn sich der Wert um mehr als 10% ändert. In diesem Falle ist eine Wertanpassung im Rahmen des Jahresabschlusses erforderlich.

2.1.2 Unfertige Erzeugnisse und unfertige Leistungen (0,00 €)

Als unfertige Erzeugnisse und unfertige Leistungen sind Vermögensgegenstände des Umlaufvermögens auszuweisen, für deren Herstellung bis zum Bilanzstichtag Herstellungskosten (Personalaufwand, Materialaufwand für eingesetzte Roh-, Hilfs- und Betriebsstoffe) in der Gemeinde angefallen sind, wenn die Herstellung noch nicht abgeschlossen ist. Die Bewertung erfolgt nach Herstellungskosten.

2.1.3 Fertige Erzeugnisse und Waren (28.549.254,42 €)

Fertige Erzeugnisse sind Vermögensgegenstände des Umlaufvermögens, für deren Fertigung Herstellungskosten angefallen sind, wenn die Herstellung am Bilanzstichtag abgeschlossen ist.

Waren sind angeschaffte Vermögensgegenstände des Umlaufvermögens, die ohne oder nur nach geringen Veränderungen durch die Gemeinde weiterveräußert werden.



Fertige Erzeugnisse werden mit den Herstellungskosten bewertet. Waren werden zu den Anschaffungskosten bewertet.

Ein Anteil von über 99 % der fertigen Erzeugnisse sind den Treuhandbereichen (EGNO) zuzurechnen. Unter der Position wird zum Verkauf bestimmtes Bauland ausgewiesen.

Gegenüber dem Vorjahr hat sich diese Bilanzposition um rund 3,1 Mio. Euro erhöht.

2.1.4 geleistete Anzahlungen und sonstige Vorräte (0,00 €)

Die Gemeinde hat zum 31.12. des Berichtsjahres keine Anzahlungen für den Erwerb entsprechender Vermögensgegenständen geleistet.

Vermögensgegenstände des Anlagevermögens, die zur Veräußerung vorgesehen sind, wie bspw. Baugrundstücke, sind unter den sonstigen Vorräten auszuweisen. Diese werden grundsätzlich mit ihren Anschaffungs- und Herstellungskosten zzgl. Nebenkosten ausgewiesen bzw. gemäß geltender Bewertungsrichtlinie anhand entsprechender Ersatzwerte.

2.2 Forderungen und sonstige Vermögensgegenstände (38.266.082,15 €)

Die Forderungen und sonstigen Vermögensgegenstände werden mittels einer Buch- bzw. Beleginventur nachgewiesen. Ebenso werden unter dieser Position debitorische Kreditoren ausgewiesen. Der Ansatz erfolgt grundsätzlich zum Nennwert.

Die erkennbaren Einzelrisiken wurden anhand einer einzeln durchgeführten Forderungsbeurteilung nach den gültigen Regelungen zur Forderungsbewertung durchgeführt.

Die Wertberichtigungen wurden bilanzpositionsweise durchgeführt und nach den allgemein üblichen Grundsätzen der doppelten Buchführung aktivisch von den Forderungen abgesetzt. Daraus ergibt sich folglich eine Differenz zum Forderungsspiegel.

Die Zuordnung zu den einzelnen Positionen bzw. Forderungskonten erfolgte nach den Vorschriften der Verwaltungsvorschrift des landeseinheitlichen Kontenrahmens und Kontenplans des Landes Schleswig-Holstein (VV Kontenplan).

2.2.1 Öffentlich-rechtliche Forderungen aus Dienstleistungen (7.827.351,85 €)

Hierunter weist die Gemeinde ihre Forderungen aus, die ihr im Rahmen von öffentlich-rechtlichen Rechtsverhältnissen bzw. –geschäften erwachsen sind, wie z. B. Verwaltungsgebühren, Bußgelder, Schulkostenbeiträge, Zwangsgelder etc.



2.2.2 Sonstige öffentlich rechtliche Forderungen (25.555.554,18 €)

Hierunter weist die Gemeinde insbesondere ihre Forderungen aus, die ihr aus Steuer-schuldverhältnissen erwachsen sind, wie bspw. Gewerbesteuer- und Grundsteuerforderungen.

2.2.3 Privatrechtliche Forderungen aus Dienstleistungen (1.413.974,86 €)

Eine privatrechtliche Forderung ist das Recht, von einem anderen aufgrund eines Schuldverhältnisses eine Leistung zu fordern. Das Schuldverhältnis ergibt sich aus einem Vertrag oder durch die Erfüllung der Tatbestandsvoraussetzungen einer Gesetzesvorschrift. Unter den Forderungen aus Dienstleistungen sind Ansprüche aus gegenseitigen Verträgen (Lieferungs-, Werks- oder Dienstleistungsverträge) auszuweisen, die von der Gemeinde durch Lieferung oder Leistung bereits erfüllt sind, deren Erfüllung durch den Schuldner (z. B. Zahlung der Miete) jedoch noch aussteht.

2.2.4 Sonstige privatrechtliche Forderungen (2.508.157,79 €)

Unter den sonstigen privatrechtlichen Forderungen (Kto. 179) werden bspw. Forderungen aus Dividenden- und Zinsenansprüchen sowie aus fremden Finanzmitteln, wie Vorschussgeldern und sonstige durchlaufende Gelder bilanziert.

Durchlaufende Gelder sind Finanzmittel, über die die Gemeinde

- keine Entscheidungsgewalt über die Mittelverwendung hat,
- keinen eigenen Bescheid erteilt und
- selbst keine Maßnahmen durchführt.

2.2.5 Sonstige Vermögensgegenstände (961.043,47 €)

Hierunter fallen die sonstigen Forderungen, die den o. g. Bereichen aufgrund der Zuordnungsvorschriften des landeseinheitlichen Kontenrahmens und Kontenplans des Landes Schleswig-Holstein nicht zuzuordnen waren.

2.3 Wertpapiere des Umlaufvermögens (0,00 €)

Es sind keine Wertpapiere des Umlaufvermögens auszuweisen.



2.4 Liquide Mittel (29.748.506,30 €)

Gemäß § 48 Abs. 1 GemHVO-Doppik werden alle liquiden Mittel der Stadt unter dieser Bilanzposition ausgewiesen. Die Position beinhaltet die Bestände der Bankkonten und Handgeldkassen.

Die Stadt Norderstedt ist wirtschaftlicher Eigentümer verschiedener Treuhandbereiche. Die Bankkontenbestände der Treuhandbereiche werden unter den liquiden Mitteln ausgewiesen.

Zum 31.12.2018 betragen die liquiden Mittel der Stadt Norderstedt in Summe 29.748.506,30 Euro.

3. Rechnungsabgrenzungsposten (40.245.700,01 €)

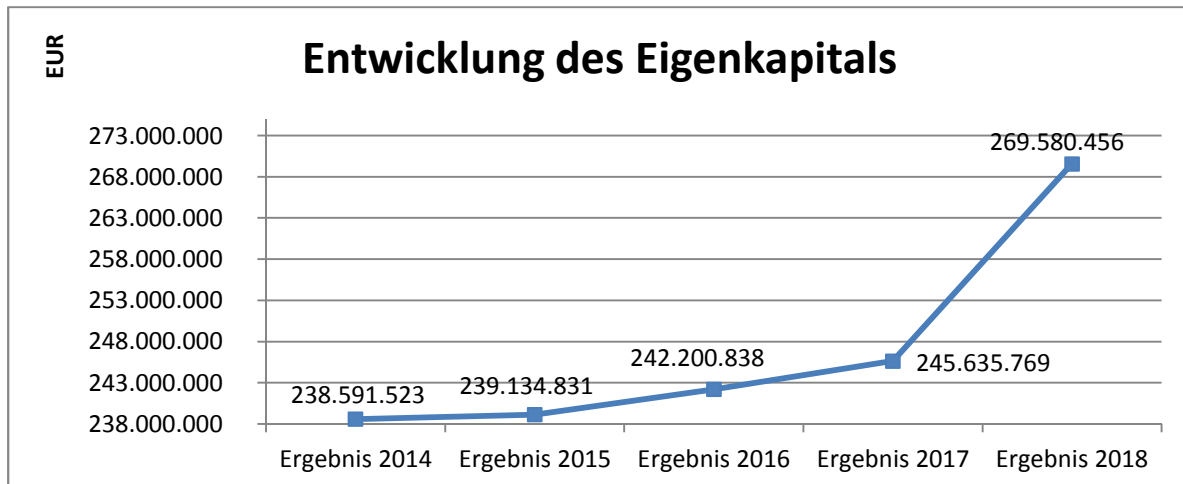
Die aktive Rechnungsabgrenzung wird genutzt, um periodengerecht Aufwendungen dem Haushaltsjahr zuzuordnen. Da die Ergebnisrechnung nur für ein Haushaltsjahr aufgestellt wird, nutzt die Doppik die Bilanz, um jahresübergreifende Sachverhalte abbilden zu können. Da die Schlussbilanz gleichzeitig die Eröffnungsbilanz des nächsten Jahres darstellt, ist die Verzahnung der Haushaltsjahre gegeben. Nach § 40 Abs. 1 GemHVO-Doppik gehören zur Vollständigkeit der Bilanz auch die Rechnungsabgrenzungsposten. Für Aufwendungen, die zum Bilanzstichtag im Voraus bezahlt und gebucht wurden und somit ganz oder zum Teil dem Haushaltsjahr 2018 zuzurechnen sind, wie z. B. die Gehaltszahlungen für Beamte und Beamtinnen nebst Umlage an die Versorgungskasse, Sozialhilfeaufwendungen, Pflegegeld-der usw. wurde eine entsprechende aktive Rechnungsabgrenzungen gebildet.

Daneben werden in dieser Position geleistete Zuschüsse und Zuweisungen an Dritte für die Anschaffung von Vermögensgegenständen bilanziert. Diese werden über die Zweckbindungsfrist entsprechend aufgelöst.

Passiva

1. Eigenkapital (269.580.455,63 €)

Das Eigenkapital der Gemeinde ergibt sich aus der Summe der Allgemeinen Rücklage, der Sonderrücklage, der Ergebnissrücklage, eines vorgetragenen Jahresfehlbetrages und des Jahresüberschusses oder des Jahresfehlbetrages.



1.1 Allgemeine Rücklage (219.668.934,93 €)

Die Allgemeine Rücklage wird im Rahmen der Erstellung der Eröffnungsbilanz ermittelt und in Folgejahren nur durch bestimmte Vorgänge verändert. Sie stellt das „Stammkapital“ der Gemeinde dar. Soweit Jahresfehlbeträge nicht durch Umbuchung aus Mitteln der Ergebnisrücklage ausgeglichen werden können, wird der Jahresfehlbetrag vorgetragen. Ein vorgetragener Jahresfehlbetrag kann nach fünf Jahren zu Lasten der Allgemeinen Rücklage ausgeglichen werden (§ 26 Abs. 4 GemHVO-Doppik).

Wertänderungen aus einer Berichtigung der Eröffnungsbilanz (§ 56 Abs. 1 GemHVO-Doppik) sind ergebnisneutral zu 85% mit der allgemeinen Rücklage und zu 15% mit der Ergebnisrücklage zu verrechnen (§ 56 Abs. 2 GemHVO-Doppik).

Zum Jahresabschluss 2018 wurde eine Eröffnungsbilanzkorrektur über 13.121,82 Euro vorgenommen. Davon wurden 11.153,55 Euro mit der allgemeinen Rücklage und 1.968,27 Euro mit der Ergebnisrücklage verrechnet. Es handelt sich bei dem Sachverhalt um die Korrektur eines Zins- und Tilgungsplanes. Das Darlehen ist bereits zum 31.12.2017 vollständig getilgt.

1.2 Sonderrücklage (0,00 €)

Sofern Mittel der Sonderrücklage zweckentsprechend verwendet worden sind, werden sie in die Allgemeine Rücklage umgebucht (§ 25 Abs. 2 Satz 2 GemHVO-Doppik).

Zum 31.12.2018 werden keine Sachverhalte unter dieser Bilanzposition ausgewiesen.

1.3 Ergebnisrücklage (25.979.956,37 €)

Gem. § 54 Abs. 3 GemHVO-Doppik soll in der Eröffnungsbilanz die Ergebnisrücklage 15% der allgemeinen Rücklage betragen. Die Ergebnisrücklage ist als Verlustausgleichsfunktion für das Eigenkapital vorgesehen. Entstehende Jahresfehlbeträge werden zunächst aus der



Ergebnisrücklage und dann aus der Allgemeinen Rücklage ausgeglichen, sofern die eingeleiteten Haushaltskonsolidierungsmaßnahmen keinen Erfolg gebracht haben.

Durch Eröffnungsbilanzkorrekturen kann sich der Wert der Bilanzposition ändern. Siehe hierzu die Erläuterungen unter Punkt 1.1. Im Jahr 2018 beläuft sich die Eröffnungsbilanzkorrektur, bei der Ergebnisrücklage, auf 1.968,27 Euro.

Der Jahresüberschuss des Vorjahres wurde mit der Ergebnisrücklage verrechnet. Der Betrag beläuft sich auf rund 3.444.931,77 Euro.

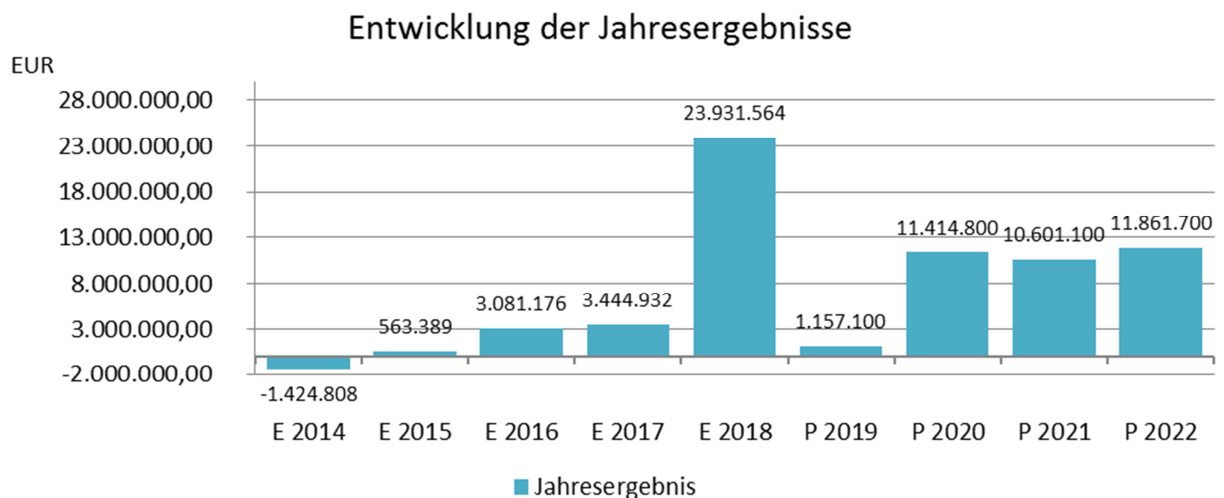
Die Ergebnisrücklage beträgt rund 11,8% der Allgemeinen Rücklage. Die Ergebnisrücklage soll gemäß § 25 Abs. 3 GemHVO-Doppik mindestens 10% und höchstens 33% der Allgemeinen Rücklage betragen. Die gesetzlichen Vorgaben der § 25 Abs. 3 GemHVO-Doppik werden somit eingehalten.

1.4 vorgetragener Jahresfehlbetrag (0,00 €)

Unter vorgetragenem Jahresfehlbetrag ist die Summierung aller bisher entstandenen und noch nicht abgewickelten Jahresfehlbeträge auszuweisen. Soweit Jahresfehlbeträge nicht durch Umbuchung aus Mitteln der Ergebnisrücklage ausgeglichen werden können, wird der Jahresfehlbetrag vorgetragen. Ein vorgetragener Jahresfehlbetrag kann nach fünf Jahren zu Lasten der Allgemeinen Rücklage ausgeglichen werden (§ 26 Abs. 4 GemHVO-Doppik).

1.5 Jahresüberschuss/Jahresfehlbetrag (23.931.564,33 €)

Die Position Jahresüberschuss/Jahresfehlbetrag bildet die Situation des abzuschließenden Haushaltsjahres ab. Jahresüberschüsse, die nicht zum Ausgleich eines vorgetragenen Jahresfehlbetrages benötigt werden, sind der Ergebnisrücklage oder der Allgemeinen Rücklage zuzuführen (§ 26 Abs. 2 GemHVO-Doppik).





2. Sonderposten (144.022.341,38 €)

2.1 Sonderposten für aufzulösende Zuschüsse (6.812.222,61 €)

Erhält die Gemeinde von Unternehmen und übrigen Bereichen Gelder für die Anschaffung oder Herstellung von Vermögensgegenständen, so sind diese gem. § 40 Abs. 5 GemHVO-Doppik als Sonderposten zu passivieren, wenn sie aufgelöst werden sollen. Die Auflösung erfolgt gem. § 40 Abs. 5 GemHVO-Doppik über die Nutzungsdauer des jeweiligen mit dem Sonderposten finanzierten Vermögensgegenstandes bzw. über 25 Jahre im Falle von Grundstücken. Die Auflösung stellt einen Ertrag in der gemeindlichen Ergebnisrechnung dar und vermindert damit den Abschreibungsaufwand.

Die Zuschüsse und Zuweisungen werden im Verhältnis zum Abschreibungszeitraum, der damit verbundenen Anlagevermögen zeitgleich aufgelöst.

2.2 Sonderposten für aufzulösende Zuweisungen (53.969.056,37 €)

In dieser Position werden erhaltene Gelder bilanziert, die die Gemeinde vom öffentlichen Bereich erhalten hat. Ihre Auflösung erfolgt analog zu den Sonderposten der Position 2.1.

2.3 Sonderposten für Beiträge (71.742.846,08 €)

2.3.1 Sonderposten für aufzulösende Beiträge (37.159.682,00 €)

Erhobene Beiträge für die Anschaffung oder Herstellung von Vermögensgegenständen sind gem. § 40 Abs. 6 S. 1 GemHVO-Doppik als Sonderposten zu passivieren. Hierunter fallen insbesondere erhobene Straßenausbaubeiträge und Anschlussbeiträge, die entsprechend der betriebsgewöhnlichen Nutzungsdauer ertragswirksam aufgelöst werden. Der Ansatz erfolgte in Höhe der erhaltenen Beiträge und wurde aus den Verwendungsnachweisen bzw. Beitragsakten der entsprechenden Maßnahmen entnommen.

2.3.2 Sonderposten für nicht aufzulösende Beiträge (34.583.164,08 €)

Sofern aus Beiträgen Grundstückskäufe finanziert wurden, werden die darauf entfallenden Beitragsanteile nicht aufgelöst, weil das daraus finanzierte Grundstück nicht abgeschrieben wird.

2.4 Sonderposten für den Gebührenaussgleich (7.479.770,05 €)

Bei Einrichtungen, die gem. Kommunalabgabengesetz aus Gebühren finanziert werden, ist zum Jahresabschluss festzustellen, ob eine Über- oder Unterdeckung entstanden ist. Entstandene Überdeckungen sind als Sonderposten für Gebührenaussgleich auszuweisen und zukünftig zurückzuführen bzw. dienen zur Deckung entstehender zukünftiger Unterdeckun-



gen. Zum 31.12.2018 bestanden bei der Stadt Norderstedt folgende Gebührenhaushalte, für die ein Überschuss auf Folgejahre zu übertragen ist:

Gebührenhaushalt	Gebührenüberschuss
Gebührenaussgleich soz. Einrichtungen	1.251T€

Ein Sonderposten für Abwasser war in Vorjahren nicht zu bilden.

Die Sonderposten für die Bereiche Abfall und Abwasser wurden im Jahr 2018 nicht angepasst. Aufgrund großer Schwankungen und noch nicht vorliegenden Daten wird die Anpassung im folgenden Jahresabschluss vorgenommen, für das Jahr 2018.

2.5 Sonderposten für Treuhandvermögen (0,00 €)

Für das gem. § 96 ff. Gemeindeordnung verwaltete Treuhandvermögen hat die Gemeinde einen entsprechenden Sonderposten als Gegenposition auf der Passivseite auszuweisen. Die Bestimmungen zum Sonderposten für Treuhandvermögen (vgl. § 48 GemHVO-Doppik) beziehen sich u. a. auf die nichtrechtsfähigen Stiftungen nach § 96 GO oder aber auf die Ausnahmen nach § 98 Abs. 3 GO. Nur diese werden innerhalb des kommunalen Haushalts geführt.

2.6 Sonderposten für Dauergrabpflege (436.934,06€)

Sonderposten für Dauergrabpflege sind anzusetzen, da die Kommune einen eigenen Friedhof betreibt und Gebühren für die Dauergrabpflege erhebt. Die Gebühren für die Dauergrabpflege werden in der Regel in einer Summe zu Beginn der Nutzungsdauer für eine Grabstelle und für die gesamte Laufzeit erhoben. Es handelt sich hierbei um Gebühren für die Pflege der Grabstelle durch die Kommune, die auf die Laufzeit (Nutzungsdauer) periodengerecht ertragswirksam aufzuteilen sind.

2.7 Sonstige Sonderposten (3.581.512,21 €)

Unter der Bilanzposition sind die Konten „Sonstiger Sonderposten“, „Sonstiger Sonderposten liquide Mittel Büttner“, „Sonstige Sonderposten Naturschutz Büttner“ und „Sonstige Sonderposten Grabnutzungsrechte“ zu finden. Die Stadt Norderstedt hat eine Erbschaft angenommen, die unter den Finanzanlagen als Sondervermögen bilanziert wurde. Die Erträge aus dieser Erbschaft sind ausschließlich für den Naturschutz zu verwenden. Durch den unentgeltlichen Erwerb des Sondervermögens ist in voller Höhe ein "Sonstiger Sonderposten" zu bilden, welcher wesentlicher Bestandteil dieser Bilanzposition ist. Weiterhin wurden Sonderposten aus dem unentgeltlichen Erwerb von beweglichen Vermögen gebildet, beispielsweise durch Sachspenden.



3. Rückstellungen (63.382.831,01 €)

Rückstellungen sind Passivposten in der Bilanz und dienen zur Abdeckung von ungewissen Verbindlichkeiten, Verpflichtungen und Risiken, die wirtschaftlich vorangegangenen Haushaltsjahren zuzuordnen sind, aber noch nicht fällig sind und deren Höhe bzw. Eintritt noch nicht mit absoluter Gewissheit feststeht und daher noch nicht den Verbindlichkeiten unter 4. zuzuordnen sind. Ihre Bildung erfolgt gem. § 24 (1) GemHVO-Doppik in Höhe ihrer voraussichtlichen Inanspruchnahme für folgende Sachverhalte:

3.1 Pensionsrückstellungen (41.727.785,96 €)

Pensionsrückstellungen sind die bilanzielle Darstellung der Erfüllung zukünftig wahrscheinlich anfallender Pensionszahlungen und ähnlicher Versorgungsleistungen. Die Ermittlung der Höhe der Pensionsrückstellung erfolgt durch die Versorgungs- und Ausgleichskasse Schleswig-Holstein entsprechend der Vorgaben des Landes. Die Beihilferückstellung wird entsprechend § 24 Nr. 2 GemHVO-Doppik ermittelt.

3.1 Beihilferückstellung (4.777.994,84 €)

Die Beihilferückstellung wird entsprechend § 24 Nr. 2 GemHVO-Doppik ermittelt.

3.3 Altersteilzeitrückstellungen (1.090.316,06 €)

Bei einer Beschäftigungsphase mit unverminderter Arbeitszeit aber vermindertem Lohn und einer sich anschließenden Phase der vollständigen Freistellung von der Arbeitspflicht unter Weiterzahlung des Entgelts während der Freistellungsphase (Blockmodell der Altersteilzeit) ist über diese Verbindlichkeit eine Rückstellung in Höhe des zukünftigen Erfüllungsanspruchs sowie des Aufstockungsbetrags, des Rentenzuschusses und weiterer zusätzlicher tarifrechtlicher Leistungen zu bilden.

Die Rückstellungen sind ab dem Zeitpunkt des Abschlusses der Altersteilzeitvereinbarung während der Beschäftigungsphase für die jeweils berührten einzelnen Haushaltsjahre in gleichmäßiger Höhe zu bilden. Die Beträge sind nicht abzuzinsen. Bei Übergang in die Freistellungsphase ist aus dem in die Rückstellung eingestellten Betrag der finanzielle Aufwand für die Freistellungsphase des Beschäftigten zu finanzieren.

Unter den Altersteilzeitrückstellungen werden auch Rückstellungen für Beschäftigte im Einsatzdienst ausgewiesen. Hierbei handelt es sich um Rückstellungen, die dem Charakter nach den Altersteilzeitrückstellungen entsprechen.



3.4 Rückstellungen für später entstehende Kosten (0,00 €)

Nach § 24 Abs. 1 Nr. 4 GemHVO-Doppik sind Rückstellung für später entstehende Kosten der Abwasserbeseitigung und Abfallentsorgung zu bilden. Im Bereich der Abwasserwirtschaft fallen solche Kosten insbesondere durch die Entschlammung von Klärteichen und Regenrückhaltebecken an. Im Bereich der Abfallwirtschaft insbesondere durch die Renaturierung von Mülldeponien. Eine Regelmäßigkeit der Entschlammung ist bis heute nicht gegeben. Sie wird nach Bedarf durchgeführt, so dass die Bilanzposition Rückstellung für später entstehende Kosten mit 0,00 € bewertet wird.

3.5. Altlastenrückstellungen (0,00 €)

Das Bundesbodenschutzgesetz (BBodSchG) sieht neben der Sanierung schädlicher Bodenveränderungen auch die Altlasten-Sanierung vor, bspw. für stillgelegte Abfallbeseitigungsanlagen oder Grundstücke mit umweltgefährdenden Belastungen und Gewässerverunreinigungen. Für die daraus entstehenden Kosten hat die Gemeinde zur Deckung der Kosten eine entsprechende Rückstellung zu bilden.

3.6 Steuerrückstellungen (3.605,18 €)

Für ungewisse Verbindlichkeiten im Rahmen von Steuerschuldverhältnissen (entspricht der kamerale Sonderrücklage nach § 19 Abs. 4 Nr. 8 GemHVO) sind Rückstellungen zu bilden. Die Rückstellungen wurden beim Treuhandbereich Strategische Flächensicherung gebildet.

3.7 Verfahrensrückstellungen (3.288.458,70 €)

Für anhängige Gerichtsverfahren, bei denen mit einer finanziellen Verpflichtung für die Gemeinde zu rechnen ist, sind Prozessrückstellungen zu bilden. Dazu wurden alle zum 31.12.2018 schwebenden Verfahren bewertet und im Falle einer drohenden finanziellen Verpflichtung wurde eine Rückstellung in entsprechender Höhe inkl. Nebenkosten gebildet.

Daneben waren und sind in erheblichem Umfang Zahlungen aus der Abrechnung der Entwicklungsmaßnahme "Norderstedt Mitte" erforderlich.

3.8 Finanzausgleichsrückstellung (11.000.000,00 €)

Finanzausgleichsrückstellungen sind gemäß § 24 Abs. 1 Nr. 8 GemHVO-Doppik für erwartete Mehraufwendungen bei den Umlagen (insbesondere für Amts- und Kreisumlage, zusätzliche Kreisumlage und Finanzausgleichsumlage sowie ggf. für Nachzahlungen für die Gewerbesteuerumlage im 4. Quartal) zu bilden, sofern im aktuellen Haushaltsjahr im Vergleich zu den beiden Vorjahren überdurchschnittlich hohe Gewerbesteuererträge zu verzeichnen sind



und in den beiden Folgejahren ohne diese Mehrerträge bei der Gewerbesteuer ein Fehlbedarf im Ergebnisplan erwartet wird oder sich dieser dadurch erhöht. Im Jahr 2018 wurde die Finanzausgleichsrückstellung aufgrund gesetzlicher Vorgaben um 16,0 Mio. € reduziert.

3.9 Instandhaltungsrückstellungen (0,00 €)

Instandhaltungsrückstellungen sind gem. § 24 Abs. 1 Nr. 9 GemHVO-Doppik zu bilden für unterlassene Instandhaltungsmaßnahmen, die bis zum Bilanzstichtag erforderlich gewesen wären, aber nicht mehr durchgeführt werden konnten. Die Instandhaltungsmaßnahmen müssen binnen drei Monaten nach dem Bilanzstichtag nachgeholt werden.

3.10 Rückstellungen für im Haushaltsjahr empfangene Lieferungen und Leistungen (1.494.670,27 €)

Es sind für Verbindlichkeiten aus empfangenen Lieferungen und Leistungen, für die noch keine Rechnung vorliegt und für die der Rechnungsbetrag nicht bekannt ist, gem. § 24 Abs. 1 Nr. 10 GemHVO-Doppik entsprechende Rückstellungen zu bilden.

3.11 Sonstige andere Rückstellungen (0,00 €)

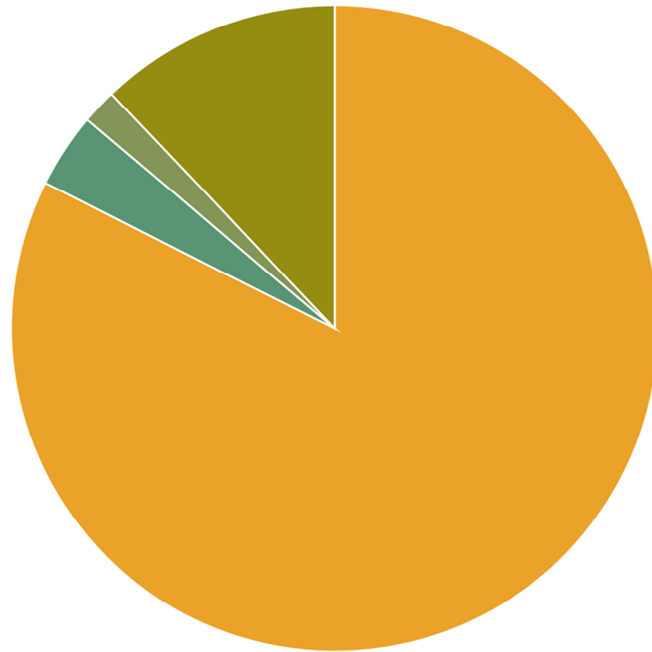
Sonstige Rückstellungen dürfen gem. § 24 Abs. 2 GemHVO-Doppik nur gebildet werden, soweit diese durch § 249 des Handelsgesetzbuches zugelassen sind.

4. Verbindlichkeiten (218.361.432,10 €)

Bewertet werden die Verbindlichkeiten zu ihrem jeweiligen Rückzahlungsbetrag. Eine Unterteilung nach ihrer Fristigkeit können der Verbindlichkeitsübersicht entnommen werden. Die Verbindlichkeiten setzen sich zum Bilanzstichtag 31.12.2018 wie folgt zusammen:

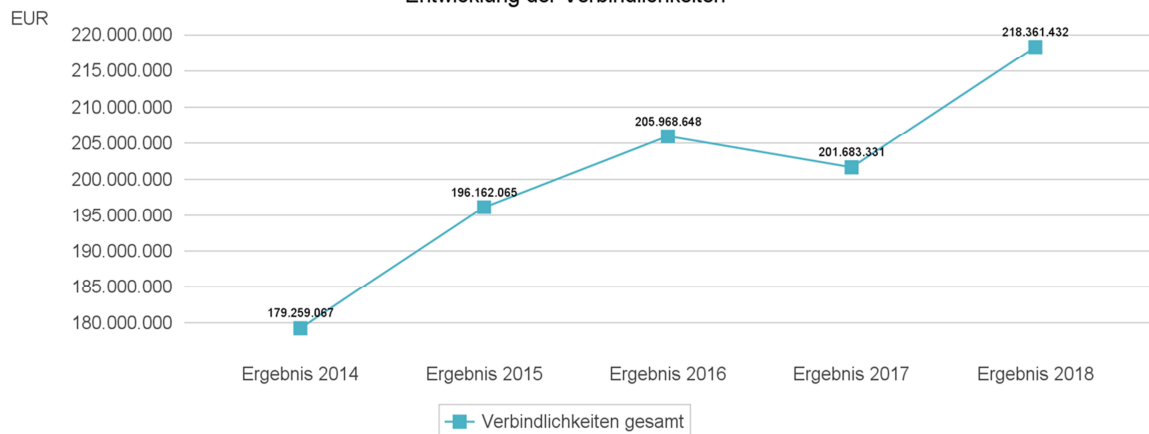


Zusammensetzung der Verbindlichkeiten



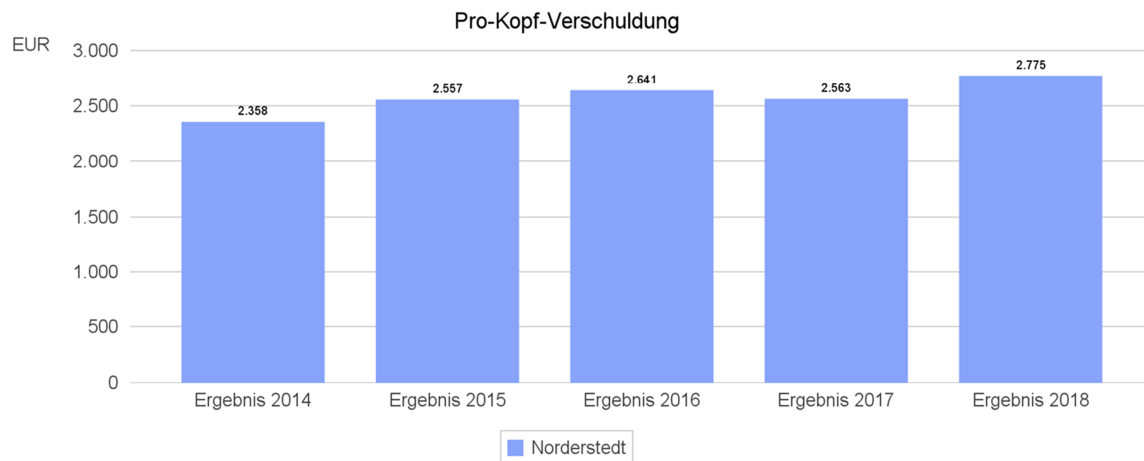
● Anleihen (0%) ● Kredite für Investitionskrediten (82%) ● Liquiditätskredite (0%) ● Verbindlichkeiten aus Lieferungen und Leistungen (4%)
● Verbindlichkeiten aus Transferleistungen (2%) ● Sonstige Verbindlichkeiten (12%)

Entwicklung der Verbindlichkeiten





Anhang 2018 Norderstedt



4.1 Anleihen (0,00 €)

Anleihen werden in Form von Wertpapieren (z. B. Schuldverschreibungen) begeben. Anleihen sind mit ihrem Rückzahlungsbetrag (d. h. inkl. eines evt. Disagios bei Emission) zu bilanzieren (§ 41 Abs. 6 GemHVO-Doppik).

4.2 Verbindlichkeiten aus Krediten für Investitionen (179.828.992,52 €)

Kredite sind in Höhe ihres Rückzahlungsbetrages zu bilanzieren. In dieser Position werden nur Kredite dargestellt, die zu Zwecken von Investitionen und Investitionsfördermaßnahmen im Sinne der GemHVO-Doppik aufgenommen werden dürfen. Neben den klassischen Kreditaufnahmen bei Kreditinstituten werden hier auch Darlehen oder andere Kreditverbindlichkeiten ausgewiesen, die die Gemeinde bei Institutionen, an deren Nennkapital Bund, Länder, Gemeinden, Gemeindeverbände oder Zweckverbände beteiligt sind, da sich diese in der Regel selbst am Kreditmarkt refinanzieren, z. B. Kreditanstalt für Wiederaufbau (KfW). Ebenso werden auch Verbindlichkeiten ausgewiesen, bei denen die Zinslast von anderen öffentlichen Haushalten ganz oder teilweise übernommen werden, wie z. B. bei den KfW Programmen.

4.3 Verbindlichkeiten aus Kassenkrediten (0,00 €)

Es sind keine Verbindlichkeiten aus Kassenkrediten auszuweisen.

4.4 Verbindlichkeiten aus Vorgängen, die Kreditaufnahmen gleichkommen (99.719,76 €)

Verbindlichkeiten aus Vorgängen, die Kreditaufnahmen gleichkommen, bestehen aus:

- Restkaufgelder



- Leasinggeschäfte
- ÖPP-Projekte

Etwaige Zinsanteile sind nicht zu passivieren. Sie werden somit zum Barwert ausgewiesen.

4.5 Verbindlichkeiten aus Lieferung und Leistung (8.175.724,47 €)

Hierbei handelt es sich um Verbindlichkeiten aus Geschäften, bei denen die Stadt Norderstedt Lieferungen und Leistungen bezogen hat, die sie noch nicht beglichen hat (sog. Lieferantenkredite). Sie werden brutto ausgewiesen zum Erfüllungsbetrag. Eine Aufrechnung mit Forderungen darf nicht stattfinden.

4.6 Verbindlichkeiten aus Transferleistungen (3.802.313,13 €)

Verbindlichkeiten aus Transferleistungen liegen vor und sind passivierungspflichtig, sofern eine konkrete Zahlungsverpflichtung der Kommune aus Transferaufwendungen (Transferleistungen) entsteht. Diese entstehen in der Regel durch Erlass eines Bewilligungsbescheides der Kommune oder aufgrund vertraglicher bzw. gesetzlicher Verpflichtungen zu bestimmten Terminen oder Ereignissen.

Zu den Transferleistungen gehören alle Leistungen der Kommune an Dritte, die ohne eine konkrete Gegenleistung erbracht werden. Die Leistungen sind insbesondere dadurch gekennzeichnet, dass sie nicht auf einen konkreten Leistungsaustausch ausgerichtet sind. Zu den unter dieser Position ausgewiesenen Verbindlichkeiten gehören z. B. Verbindlichkeiten aus der Gewerbesteuerumlage, der Kreisumlage oder der Finanzausgleichsumlage.

4.7 Sonstige Verbindlichkeiten (26.454.682,22 €)

Gem. § 48 GemHVO-Doppik sind unter der Position "sonstige Verbindlichkeiten" die sonstigen Wertpapiersschulden und andere, nicht den Positionen 4.1 bis 4.6 zuzuordnenden Verbindlichkeiten auszuweisen.

5. Passive Rechnungsabgrenzung (7.194.339,59 €)

Erträge des neuen Jahres, die im alten Jahr bereits vereinnahmt wurden, zum Beispiel erhaltene Vorauszahlungen, werden auf Konten für passive Rechnungsabgrenzung gebucht. Bei der Stadt Norderstedt handelt es sich hierbei hauptsächlich um im Voraus gezahlte Grabnutzungsentgelte.



3 Positionen der Gesamtergebnisrechnung

3.1 Erträge

3.1.1 Steuern und ähnliche Abgaben

Steuern und ähnliche Abgaben	
Plan 2018	158.657.900,00
Abweichung	7.428.624,26
Ist 2018	166.086.524,26

Die Steuern und ähnlichen Abgaben belaufen sich auf 166.086.524,26 Euro und stellen den größten Posten der Ergebnisrechnung dar. Die Position weist ein, im Vergleich zum Vorjahr, um rund 6,8 Mio. Euro niedrigeres Ergebnis aus.

3.1.2 Zuwendungen und allgemeine Umlagen

Zuwendungen und allgemeine Umlagen	
Plan 2018	19.076.600,00
Abweichung	3.706.673,44
Ist 2018	22.783.273,44

Die Zuwendungen und allgemeinen Umlagen fielen in 2018 rund 3,9 Mio. Euro höher aus als im Jahr 2017. Den größten Anteil an der Bilanzposition machen in 2018 die Zuweisungen für laufende Zwecke von Gemeinden und Gemeindeverbänden mit rund 11,6 Mio. Euro und die Zuwendungen für laufende Zwecke vom Land mit rund 6,1 Mio. Euro aus.

3.1.3 Sonstige Transfererträge

sonstige Transfererträge	
Plan 2018	628.600,00
Abweichung	-10.974,77
Ist 2018	617.625,23



Die Erträge aus sonstigen Transfererträgen fielen 2018 rund 60 TEuro höher aus als im Vorjahr. Der Posten weist Erträge aus dem Ersatz von sozialen Leistungen, Kostenbeiträge und Aufwendungsersatz aus.

3.1.4 Öffentlich-rechtliche Leistungsentgelte

Öffentlich-rechtliche Leistungsentgelte	
Plan 2018	27.543.400,00
Abweichung	384.252,90
Ist 2018	27.927.652,90

Die wesentlichen Posten sind dabei die Benutzungsgebühren und ähnliche Entgelte mit rund 23,9 Mio. Euro, die Erträge aus der Auflösung von Sonderposten für Beiträge mit rund 2,1 Mio. Euro sowie die Verwaltungsgebühren mit rund 1,9 Mio. Euro. Die öffentlich-rechtlichen Leistungsentgelte fielen rund 102 TEuro niedriger aus als im Vorjahr.

3.1.5 Privatrechtliche Leistungsentgelte

privatrechtliche Leistungsentgelte	
Plan 2018	4.193.800,00
Abweichung	651.481,32
Ist 2018	4.845.281,32

Die Erträge aus privatrechtlichen Leistungsentgelten belaufen sich auf rund 4,8 Mio. Euro und steigen damit um 242 TEuro im Vergleich zum Vorjahr an. Der Anteil aus Mieten und Pachten beläuft sich in 2018 auf rund 1,3 Euro, der Gesamtbetrag aus den Erträgen aus dem Verkauf von Vorräten (mit und ohne USt.) beläuft sich auf rund 1,9 Mio. Euro und der Gesamtbetrag der sonstigen privatrechtlichen Leistungsentgelte auf rund 1,4 Mio. Euro.

3.1.6 Kostenerstattungen und Kostenumlagen

Kostenerstattungen und Kostenumlagen	
Plan 2018	5.487.400,00
Abweichung	3.877.752,15
Ist 2018	9.365.152,15

Die Erträge aus Kostenerstattungen und Kostenumlagen belaufen sich auf rund 9,4 Mio. Euro, dies sind rund 321 TEuro weniger als im Vorjahr. Den größten Anteil an den Kosten-



erstattungen und Kostenumlagen haben mit rund 3,4 Mio. Euro die Erträge aus Kostenerstattungen und Kostenumlagen von Gemeinden/Gemeindeverbänden. Weitere Positionen sind mit rund 2,3 Mio. Euro die Erträge aus Kostenerstattungen und Kostenumlagen übrige Bereiche THB Strategische Flächensicherung (Reiherhagen) sowie die Erträge aus Kostenerstattungen und Kostenumlagen von privaten Unternehmen mit rund 1,8 Mio. Euro.

3.1.7 Sonstige Erträge

sonstige Erträge	
Plan 2018	16.638.400,00
Abweichung	8.364.363,27
Ist 2018	25.002.763,27

Die sonstigen Erträge belaufen sich auf rund 25 Mio. Euro und weisen somit einen um rund 12,7 Mio. Euro höheren Betrag als im Vorjahr aus. Im Jahr 2018 machen einen wesentlichen Anteil an diesen Erträgen die Herabsetzung der Finanzausgleichsrückstellung mit 16 Mio. Euro, die Konzessionsabgaben mit rund 3,8 Mio. Euro, die Bußgelder mit rund 2,1 Mio. Euro, die Verzinsung von Steuernachforderungen und Steuererstattungen mit rund 0,7 Mio. Euro und die Erträge aus der Auflösung oder Herabsetzung von Pensionsrückstellungen mit rund 0,5 Mio. Euro.

3.1.8 aktivierte Eigenleistungen

aktivierte Eigenleistungen	
Plan 2018	0,00
Abweichung	0,00
Ist 2018	0,00

Im Jahr 2018 wurde keine Aktivierung von Eigenleistungen vorgenommen.

3.1.9 Bestandsveränderungen

Bestandsveränderungen	
Plan 2018	0,00
Abweichung	0,00
Ist 2018	0,00



Auf dem Konto Bestandsveränderungen waren im Jahr 2018 keine Veränderungen zu verzeichnen.

3.2 Aufwendungen

3.2.1 Personalaufwendungen

Personalaufwendungen	
Plan 2018	65.347.882,41
Abweichung	324.206,59
Ist 2018	65.672.089,00

Die Personalaufwendungen belaufen sich auf 65.672.089,00 Euro. Die Aufwendungen in diesem Bereich haben sich gegenüber dem Vorjahr um rund 7,8 Mio. Euro erhöht.

3.2.2 Versorgungsaufwendungen

Versorgungsaufwendungen	
Plan 2018	0,00
Abweichung	0,00
Ist 2018	0,00

Im Jahr 2018 sind keine Versorgungsaufwendungen auszuweisen. Die Aufwendungen ergeben sich aus der Zuführung zur Pensionsrückstellung. Die Rückstellung ist für künftige Versorgungsansprüche zu bilden.

3.2.3 Aufwendungen für Sach- und Dienstleistungen

Aufwendungen für Sach- und Dienstleistungen	
Plan 2018	35.279.307,42
Abweichung	-4.602.748,56
Ist 2018	30.676.558,86

Die Aufwendungen für Sach- und Dienstleistungen belaufen sich auf 30.676.558,86 Euro. Dabei schlagen vor allem die Unterhaltung des sonstigen unbeweglichen Vermögens mit rund 6,5 Mio. Euro, die Bewirtschaftung der Grundstücke, bauliche Anlagen usw. mit rund 6,4 Mio. Euro, die Unterhaltung der Grundstücke und bauliche Anlagen mit rund 5,7 Mio. Euro, die besonderen Verwaltungs- und Betriebsaufwendungen mit rund 2,7 Mio. Euro und die Aufwendungen für sonstige Dienstleistungen mit rund 2,6 Mio. Euro zu Buche.



3.3.4 Bilanzielle Abschreibungen

bilanzielle Abschreibungen	
Plan 2018	14.337.400,00
Abweichung	3.742.782,24
Ist 2018	18.080.182,24

Die bilanziellen Abschreibungen belaufen sich auf rund 18,1 Mio. Euro. Die Abschreibungen auf immaterielle Vermögensgegenstände und Sachanlagen spiegeln den Werteverzehr vorhandener, städtischer Vermögensgegenstände wider.

Die Abschreibungen auf das immaterielle Anlagevermögen und Sachanlagen beläuft sich auf rund 15,5 Mio. Euro. Unter dieser Position werden Abschreibungen auf unbewegliches und bewegliches Vermögen der Stadt ausgewiesen. Dabei handelt es sich um Abschreibungen auf immaterielles Vermögen, Gebäude, Maschinen, Betriebs- und Geschäftsausstattung, Infrastrukturvermögen und weiteres Vermögen. Die Vermögensgegenstände der Stadt werden generell linear abgeschrieben. Sofern bei Vermögensgegenständen nachträgliche Anschaffungskosten gebucht werden, kann es zu Veränderungen der Abschreibungslaufzeit kommen. Ob es tatsächlich zu einer Laufzeitverlängerung kommt, ist von bestimmten Sachverhalten abhängig. Im Jahr 2018 ist es z.B. durch Maßnahmen wie LED-Sanierung und durch neue Pumpanlagen in einigen Pumpstationen zu Abschreibungslaufzeitverlängerungen gekommen.

Außerplanmäßige Abschreibungen sind in 2018 insbesondere aufgrund des Abrisses einer Remise und die Ausbuchung eines Schutzzaunes entstanden. Die außerplanmäßigen Abschreibungen belaufen sich in 2018 auf insgesamt 60.209,89 Euro.

Bei den Abschreibungen auf das Umlaufvermögen handelt es sich hauptsächlich um Niederschlagungen auf Forderungen. Die Abschreibungen auf das Umlaufvermögen belaufen sich auf 248.995,29 Euro.

Abschreibungen auf geleistete Zuwendungen spiegeln die Auflösung von aktiven Rechnungsabgrenzungsposten wider, die aufgrund der Vergabe von Zuschüssen gebildet wurden. Die Abschreibungen auf geleistete Zuwendungen belaufen sich auf rund 2,3 Mio. Euro.

3.2.5 Transferaufwendungen

Transferaufwendungen	
Plan 2018	94.923.307,52
Abweichung	-599.300,42
Ist 2018	94.324.007,10

Die Transferaufwendungen belaufen sich auf rund 94,3 Mio. Euro, dies sind rund 4 Mio. Euro mehr als im Vorjahr. Bezüglich der Erläuterung zu dieser Bilanzposition wird auch auf die



Bilanzposition 4.6.6 Verbindlichkeiten aus Transferaufwendungen verwiesen. Den größten Posten unter den Transferaufwendungen macht die allgemeine Umlage an Gemeinden und Gemeindeverbände aus mit rund 41,2 Mio. Euro, gefolgt von den Zuschüssen an übrige Bereiche mit rund 20,3 Mio. Euro und der Gewerbesteuerumlage mit rund 14,4 Mio. Euro.

3.2.6 sonstige Aufwendungen

sonstige Aufwendungen	
Plan 2018	21.760.052,30
Abweichung	2.896.374,09
Ist 2018	24.656.426,39

Die sonstigen ordentlichen Aufwendungen sind im Vergleich zum Vorjahr um rund 27,4 Mio. Euro niedriger ausgefallen und belaufen sich zum 31.12.2018 auf rund 24,7 Mio. Euro. Den größten Posten bilden die Erstattungen an Zweckverbände und dergleichen mit rund 5,4 Mio. Euro, gefolgt von der Erstattung an verbundene Unternehmen, Beteiligungen und Sondervermögen mit rund 4,0 Mio. Euro, den an Geschäftsaufwendungen mit rund 3,3 Mio. Euro sowie die Erstattungen an private Unternehmen mit 2,6 Mio. Euro.

3.3 Finanzerträge/-aufwendungen

3.3.1 Finanzerträge

Finanzerträge	
Plan 2018	2.765.400,00
Abweichung	128,54
Ist 2018	2.765.528,54

Die Finanzerträge belaufen sich auf rund 2,8 Mio. Euro.

3.3.2 Zinsen und sonstige Finanzaufwendungen

Zinsen und sonstige Finanzaufwendungen	
Plan 2018	2.920.308,43
Abweichung	-867.335,24
Ist 2018	2.052.973,19



Die Zinsaufwendungen und sonstigen Finanzerträge belaufen sich auf rund 2,1 Mio. Euro. Die Zinsaufwendungen an Kreditinstitute machen mit rund 1,8 Mio. Euro den größten Anteil aus.

3.4 Außerordentliche Erträge/Aufwendungen

3.4.1 Außerordentliche Erträge

außerordentliche Erträge	
Plan 2018	0,00
Abweichung	0,00
Ist 2018	0,00

Die außerordentlichen Erträge beliefen sich 2017 noch auf rund 20 TEuro. Ab dem Jahr 2018 sind außerordentliche Erträge und außerordentliche Aufwendungen nicht mehr vorgesehen. Die Positionen sind nicht mehr zu bebuchen.

3.4.2 Außerordentliche Aufwendungen

außerordentliche Aufwendungen	
Plan 2018	0,00
Abweichung	0,00
Ist 2018	0,00

Die Außerordentlichen Aufwendungen beliefen sich 2017 noch auf rund 255 TEuro. Ab dem Jahr 2018 sind außerordentliche Erträge und außerordentliche Aufwendungen nicht mehr vorgesehen. Die Positionen sind nicht mehr zu bebuchen.



3.5 Jahresergebnis

Jahresergebnis	
Plan 2018	423.241,92
Abweichung	23.508.322,41
Ist 2018	23.931.564,33

Das Jahresergebnis 2018 beläuft sich auf 23.931.564,33 Euro und liegt damit 20.486.632,56 Mio. Euro über dem Jahresergebnis des Vorjahres.

4 Zusätzliche Angaben gem. GemHVO-Doppik

4.1 Haftungsverhältnisse

Haftungsverhältnisse sind Eventualverbindlichkeiten, die nicht innerhalb der Bilanz ausgewiesen werden, die jedoch im Anhang erläutert werden müssen. Hierbei handelt es sich um Risiken, mit deren Eintritt nicht gerechnet wird und die deshalb nicht in Form von Rückstellungen oder Verbindlichkeiten ihren Niederschlag innerhalb der Bilanz gefunden haben. Hierzu gehören insbesondere Verbindlichkeiten aus der Begebung und Übertragung von Wechseln, aus Bürgschaften, Wechsel- und Scheckbürgschaften und aus Gewährleistungsverträgen sowie Haftungsverhältnisse aus der Bestellung von Sicherheiten für fremde Verbindlichkeiten.

Für das vorliegende Haushaltsjahr lassen sich folgende Haftungsverhältnisse für die Stadt Norderstedt identifizieren:

	Datum d. Übernahme	Zweck	Ursprungshöhe in EUR	Höhe am 31.12.2018 in EUR	vorausichtl. Datum des Auslaufens
Tennis- u. Squashclub Glashütte e.V.	12.07.1983 17.08.2006	Errichtung einer 3-Feld-Tennishalle verlängert	365.574	96.448,87	12.07.2013 30.09.2035
1. SC Norderstedt e.V.	15.07.1976	Errichtung einer Tennishalle mit Kegelbahn und Tanzraum	766.938	59.195,76	unbefristet
Glashütter Sportverein	30.12.2011	Neubau Umkleide	56.000	10.946,82	30.11.2021
	26.10.2017	Neubau Kunstrasenplatz	140.000	154.191,91	30.09.2031
Summe			1.328.512	362.636,17	



4.2 Angaben zu künftigen erheblichen finanziellen Verpflichtungen

Sofern künftige erhebliche finanzielle Verpflichtungen erkennbar wären, wäre an dieser Stelle Auskunft zu geben. Dabei handelt es sich um Verpflichtungen, die noch nicht bilanzierungsfähig sind, jedoch zukünftig eine finanzielle Belastung für die Stadt Norderstedt darstellen können.

Dieser Punkt wird zukünftig ausführlicher zu analysieren sein. Bei Vorliegen eines Vertragsregisters sollten an dieser Stelle Angaben zu wichtigen Verträgen erfolgen, welche erhebliche finanzielle Verpflichtungen beinhalten.

4.3 Mitgliedschaften in Zweckverbänden, die nicht bilanziert werden

Gem. § 55 Abs. 3 GemHVO-Doppik ist die Stadt Norderstedt verpflichtet, im Anhang Mitgliedschaften in Zweckverbänden darzulegen, die nicht bilanziert werden dürfen.

Im Jahr 2018 war die Stadt Norderstedt an folgenden Zweckverbänden beteiligt:

lfd. Nr.	Bezeichnung
1	Zweckverband Fundtiere Segeberg West
2	Abwasserzweckverband Pinneberg
3	Bearbeitungsgebiet Alster
4	Gewässerunterhaltungsverband Pinnau-Bilsbek-Gronau
5	Wasserverband Mühlenau
6	Wasser- und Bodenverband Großer Warder
7	Gewässerpflegeverband Alster-Rönne

4.4 Zusätzliche Erläuterungen gemäß § 51 Abs. 2 GemHVO-Doppik

Gem. § 51 Abs. 2 GemHVO-Doppik sind zusätzliche Angaben zu besonderen Umständen, Abweichungen von Grundsätzen, zu bestimmten Bilanzpositionen und zu derivativen Finanzinstrumenten zu machen.



Besondere Umstände, die dazu führen, dass der Jahresabschluss nicht ein den Tatsächlichen Verhältnissen entsprechendes Bild der Vermögens-, Finanz- und Ertragslage der Gemeinde vermittelt, gemäß § 51 Abs.2 Nr. 1 GemHVO-Doppik

Erschließungsverträge:

Die Stadt hat verschiedene Erschließungsverträge abgeschlossen. Hierzu gab es bei einigen Baugebieten Fertigstellungen in 2014 bis 2018. Die Vermögensgegenstände und Sonderposten wurden in den Jahren 2014 bis 2018 nicht in die Bilanz der Stadt eingebucht. Es lag zu diesen Erschließungsgebieten keine Bewertung vor. Das Einbuchen der Vermögensgegenstände und zugehörigen Sonderposten wird in den folgenden Jahresabschlüssen nachgeholt.

Auf das Jahresergebnis der Stadt hat die verspätete Einbuchung keine Auswirkung. Die Vermögensgegenstände werden zu 100% durch Sonderposten finanziert. Damit gleicht sich die Abschreibung der Vermögensgegenstände zu 100% durch die Auflösung der Sonderposten aus. Die Buchungen sind somit ergebnisneutral.

Der einzige Erschließungsvertrag, der bewertet und gebucht wurde, ist die Erschließungsmaßnahme „E-262 Franz-Schreck-Weg“. Dieser Vertrag betrifft die Jahresabschlüsse 2012 und 2014. Die Vermögensgegenstände und Sonderposten wurden zum 01.01.2018 in die Bilanz der Stadt eingebucht, da bei der Buchung die entsprechenden Haushaltsjahre geschlossen waren.

Anlagen im Bau:

Bei neun Anlagen im Bau gab es Fertigstellungen im Jahr 2018. Die Vermögensgegenstände wurden in 2018 nicht aktiviert. Acht Sachverhalte (Amt 70) konnten aus Zeitgründen im Jahresabschluss 2018 nicht mehr bearbeitet werden. Zusätzlich lag bei einer Maßnahme (Amt 60) keine Bewertung vor. Die Aktivierung der Vermögensgegenstände wird im Jahresabschluss 2019 nachgeholt.

Die verspätete Aktivierung hat Auswirkung auf das Jahresergebnis 2018 der Stadt. Es werden dadurch weniger Aufwendungen in 2018 gebucht.

Nachfolgend eine Übersicht der nicht bearbeiteten Anlagen im Bau:

Produkt	Konto	Inv.-Nr.	Wert zum 31.12.2018	Maßnahme	Position
111100	092060	109249	57.006,76 €	Bike & Ride-Anlage AKN-Haltepunkt Haslohfurth	Infrastrukturvermögen und BGA
537000	091001	104306	434.228,45 €	Bauhof: Remisen-Neubau	Bebaute Grundstücke und grundstücksgleiche Rechte
537000	091110	95780	1.966,20 €	Hempels: Erweiterung Zau-nanlage	Bebaute Grundstücke und grundstücksgleiche Rechte



Anhang 2018 Norderstedt

537000	092003	104299	49.482,13 €	Bauhof: Unterflur-Straßenfahrzeugwaage	MTA
538100	091001	104307	289.485,67 €	Bauhof: Remisen-Neubau	Bebaute Grundstücke und grundstücksgleiche Rechte
541000	092430	53418	781.876,67 €	Kreisverkehr Berliner Allee / Ochsenzoller Straße	u.a. Infrastrukturvermögen
553000	092000	104443,101956	45.713,85 €	Friedhöfe: Grabliegeplatten	BGA
553000	092000	105251	56.009,77 €	Friedhöfe: Wegesanierung Friedhofswege	BGA
573200	092003	104699	168.283,51 €	Bauhof: Leuchtensanierung	Bebaute Grundstücke und grundstücksgleiche Rechte
			1.884.053,01 €		

Grundstücke:

Im Zuge des Jahresabschlusses 2018 wurde festgestellt, dass 15 Flurstücke nicht in der Bilanz der Stadt erfasst sind. Diese waren bereits zur Eröffnungsbilanz am 01.01.2010 im Besitz der Stadt Norderstedt. Es muss hier eine Korrektur der Eröffnungsbilanz vorgenommen werden. Aus Zeitgründen konnte dieser Sachverhalt im Jahresabschluss 2018 nicht mehr bearbeitet werden. Die Eröffnungsbilanzkorrektur mit Erfassung der betroffenen Flurstücke wird im Jahresabschluss 2019 nachgeholt.

Die verspätete Erfassung der Grundstücke hat keine Auswirkung auf das Jahresergebnis 2018 der Stadt. Die Grundstücke werden nicht abgeschrieben.

Nachfolgend eine Übersicht zu den nicht erfassten Grundstücken:

Produkt	Konto	m ²	Anzahl Flurstücke	Grundstücke (Nutzung)	Position
541000	041000	10.147	6	Straßenverkehr	Grund und Boden des Infrastrukturvermögens
551000	021000	3.016	8	Sport-, Freizeit- und Erholung	Grünflächen
555000	022000	553	1	Landwirtschaft	Ackerland
		13.716	15		



Abweichungen vom Grundsatz der Einzelbewertung und von bisher angewandten Bilanzierungs- und Bewertungsmethoden

Hier hat es keine relevanten Veränderungen gegeben.

Angaben zu den Positionen „Sonderrücklage“, „Sonderposten“ und sonstige Rückstellungen“, sofern es sich um wesentliche Beträge handelt

Sonderrücklage:

Es wird auf die Ausführungen zu den Passiva verwiesen.

Sonderposten:

Im Jahr 2018 wurde der Sonderposten „Umstellung der Innenbeleuchtung des Bauhofs Norderstedt auf LED-Technik“ keinem Vermögensgegenstand zugeordnet. Diese Zuweisung bleibt im Jahr 2018 als Sonderposten im Bau stehen und wird nicht aufgelöst. Aus Zeitgründen konnte dieser Sachverhalt im Jahresabschluss 2018 nicht mehr bearbeitet werden. Die Passivierung der Sonderposten wird im Jahresabschluss 2019 nachgeholt.

Die verspätete Passivierung hat Auswirkung auf das Jahresergebnis 2018 der Stadt. Es können weniger Erträge aus der Auflösung von Sonderposten generiert werden.

Nachfolgend eine Übersicht der nicht bearbeiteten Sonderposten:

Produkt	Konto	Inv.-Nr.	Wert zum 31.12.2018	Maßnahme	Position
573200	232009	108295	9.675,93 €	Beleuchtungskonzept Bauhof	Aufzulösende Zuweisungen
			9.675,93 €		

Sonstige Rückstellungen:

Es wird auf die obigen Ausführungen zu den Passiva verwiesen.

Abweichungen von der linearen Abschreibung sowie von der Abschreibungstabelle bei der Festlegung der Nutzungsdauer von Vermögensgegenständen

Es wird auf die Erläuterungen zur Bilanzposition Abschreibungen verwiesen.

Umrechnung von Fremdwährungen

Es sind keine relevanten Sachverhalte bekannt.



Eine bestehende Trägerschaft an einer öffentlich-rechtlichen Sparkasse oder die Mitgliedschaft in einem Sparkassenzweckverband, sofern die öffentlich-rechtliche Sparkasse über Stammkapital verfügt.

Es bestehen keine relevanten Sachverhalte.

Weitere Angaben, sofern sie nach den Vorschriften der Gemeindeordnung oder der GemHVO-Doppik für den Anhang vorgesehen sind.

Weitere Angaben sind unter Punkt 4.7 aufgeführt.

4.5 Angaben zu den noch nicht erhobenen Beiträgen aus fertig gestellten Erschließungsmaßnahmen

Für bestimmte zum Bilanzstichtag noch nicht fertig gestellte Erschließungsmaßnahmen hat die Stadt Norderstedt noch keine Beiträge erhoben. Eine Auflistung ist dem Anhang als Anlage beigefügt.

4.6 Angaben zu derivativen Finanzinstrumenten

Die Stadt Norderstedt hat zum Zeitpunkt des Jahresabschlusses 2018 für Investitionsdarlehen ein Zinsbegrenzungsgeschäft in der Form einer Festzinsvereinbarung mit der Bayern LB geschlossen.

Folgend die abgeschlossene Zins-Swap-Vereinbarung:

Kreditinstitut	Laufzeit Beginn	Laufzeit Ende	Ursprungshöhe Darlehen (€)	fester Zinssatz	Stand Darlehen 31.12.2018 (€)
Bayern LB	28.09.2012	30.12.2039	29.727.545,00	2,026%	22.210.625,00

Für die beiden Treuhandbereiche Frederikspark und Nordport wurde ein Darlehen aufgenommen. Es wurde ein Zinsbegrenzungsgeschäft mit der Landesbank Baden-Württemberg geschlossen. Vereinbart wurde eine Koppelung an den 3-Monats-Euribor-Tageszinssatz.

Folgend die abgeschlossene Zins-Swap-Vereinbarung;

Kreditinstitut	Laufzeit Beginn	Laufzeit Ende	Ursprungshöhe Darlehen (€)	fester Zinssatz	Stand Darlehen 31.12.2018 (€)
Landesbank Baden-Württemberg	30.12.2015	30.12.2019	15.000.000,00	0,22%	7.100.000,00



4.7 Weitere Erläuterungen

Strategische Flächensicherung

Die Treuhandbereiche Nordport, Frederikspark, Strategische Flächensicherung, Ulzburger Straße und Schmuggelstieg werden von der EGNO GmbH für die Stadt Norderstedt verwaltet. Für die Treuhandbereiche werden separate Bilanzen erstellt. Die Treuhandbereiche stellen Vermögen der Stadt dar, welches in der Bilanz der Stadt Norderstedt zu berücksichtigen ist. Dies ist bei den bisherigen Jahresabschlüssen der Stadt geschehen. Im Jahr 2018 hat es eine Änderung bei der Berücksichtigung der liquiden Mittel des Treuhandbereiches Strategische Flächensicherung gegeben. Bisher wurden die liquiden Mittel dieses Treuhandbereiches unter dem Produkt „Treuhand“ gegen Aufwand oder Ertrag eingebucht. Ab dem Jahr 2018 werden die liquiden Mittel dieses Treuhandbereiches unter dem Produkt „Sonstige allgemeine Finanzwirtschaft“ ausgewiesen. Darüber hinaus wurden die liquiden Mittel bisher zwar in der Bilanz der Stadt Norderstedt ausgewiesen, sie wurden in der Finanzrechnung jedoch nicht berücksichtigt. Die Veränderungen der liquiden Mittel des Treuhandbereiches Strategische Flächensicherung werden ab dem Jahresabschluss 2018 in der Finanzrechnung berücksichtigt.

Übernahme Bildungswerke

Die Bildungswerke Norderstedt waren bis zum 31.12.2017 ein Eigenbetrieb der Stadt Norderstedt. Durch Beschluss der Stadtvertretung vom 12.12.2017 wurden die Bildungswerke zum 31.12.2017 aufgelöst. Die Aufgaben und Bestandteile der Bildungswerke gingen auf die Stadt über. Das Vermögen und die Schulden gehen ebenfalls auf die Stadt über und führen zu Veränderungen der städtischen Bilanz. Anlagevermögen der Bildungswerke ist fortan als Anlagevermögen der Stadt auszuweisen, im Anlagenspiegel der Stadt. Sämtliche aktiven und passiven Bilanzpositionen der Bildungswerke werden nunmehr unter den entsprechenden Bilanzpositionen der Stadt ausgewiesen. Es wurden zunächst sämtliche Bilanzpositionen der Bildungswerke übernommen. Bei der Übernahme ist jedoch ein bilanztechnischer Sachverhalt zu berücksichtigen. Die Stadt Norderstedt hat ihren Jahresabschluss nach den Regelungen der Gemeindehaushaltsverordnung Doppik zu erstellen. Nicht alle Sachverhalte, die nach den bisherigen Rechnungslegungsvorschriften der Bildungswerke zulässig waren, sind auch in der GemHVO-Doppik zulässig. Nach der GemHVO-Doppik nicht bilanzierungsfähige Sachverhalte konnten selbstverständlich nicht übernommen werden. Daher wurden entsprechende Korrekturen vorgenommen. Des Weiteren waren gewisse Sachverhalte zu eliminieren, die zwischen der Stadt und den Bildungswerken bestanden. Ein bei der Stadt ausgewiesener Investitionskostenzuschuss, der als ARAP bei der Stadt ausgewiesen wurde, kann nach der Integration keinen Bestand mehr haben. Die Stadt kann keinen Zuschuss an sich selber ausweisen. Es wurden entsprechende Korrekturen vorgenommen.

Bis zum 31.12.2017 wurden die Bildungswerke in der Bilanz der Stadt Norderstedt als Finanzanlage ausgewiesen. Die Höhe der Finanzanlage belief sich auf 1.520.049,64 Euro. Mit der Integration der Bildungswerke in die Bilanz der Stadt ist bei der Stadt keine Finanzanlage



ge Bildungswerke mehr auszuweisen. Es handelt sich nicht mehr um eine Finanzanlage, sondern um direktes Vermögen und direkte Schulden der Stadt.

Das Eigenkapital der Bildungswerke belief sich zum 31.12.2017 auf 1.911.886,70 Euro. Die Summe der nach GemHVO-Doppik nicht zu berücksichtigenden und somit zu korrigierenden Sachverhalte belief sich auf 269.915,63 Euro. Die verbleibende Differenz zwischen der bisher in der Bilanz berücksichtigten Finanzanlage und dem durch die Übernahme zu berücksichtigten Eigenkapital der Bildungswerke beläuft sich auf 121.921,43 Euro. Die Anlagen enthalten eine Aufstellung zur Bildungswerkeintegration.

5 Anlagen

5.1 Angaben zu den noch nicht erhobenen Beiträgen aus fertiggestellten Erschließungsmaßnahmen

5.2 Anlagenspiegel (§ 51 Abs. 3 Nr. 1 GemHVO-Doppik)

5.3 Forderungsspiegel (§ 51 Abs. 3 Nr. 2 GemHVO-Doppik)

5.4 Verbindlichkeitspiegel (§ 51 Abs. 3 Nr. 3 GemHVO-Doppik)

5.5 Aufstellung der übertragenen Haushaltsermächtigungen (§ 51 Abs. 3 Nr. 4 GemHVO-Doppik)

5.6 Übersicht über Sondervermögen, Zweckverbände, Gesellschaften, Kommunalunternehmen, andere Anstalten, Wasser- und Bodenverbände (§ 51 Abs. 3 Nr. 5 GemHVO-Doppik)

5.7 Auflösung Bildungswerke Norderstedt und Integration in den Jahresabschluss der Stadt Norderstedt

Norderstedt, den 29.03.2019


Elke Christina Roeder

Oberbürgermeisterin



5.1 Angaben zu den noch nicht erhobenen Beiträgen aus fertig gestellten Erschließungsmaßnahmen zum 31.12.2018

	Maßnahme	Abnahme	Anmerkungen	Voraussichtlicher Beitrag
Niewisch Verbindung zur Straße In den Tarpen	Vollausbau	2007	Restausbau erforderlich	
Achternkamp	Beleuchtung	2014		ca. 3.600 €
Bekwisch	Beleuchtung	2014	weitere Maßnahmen erforderlich	
Rehkamp, Hirschkamp, Apmannsweg	Gehwegerneuerung sowie 3 Wohnwege Rehkamp	2015		ca. 110.000 €
Ulzburger Str. Meilenstein	Vollausbau	2015	In Überprüfung	
Op de Hütt:	Vollausbau	07.04.2016	Vorgesehen 2019 oder 2020	ca. 120.000 €
Mathias-Claudius-Weg	Gehweg	20.10.2016	Vorgesehen 2019 oder 2020	ca. 24.600 €
Gorch-Fock-Weg	Gehweg	20.10.2016	Vorgesehen 2019 oder 2020	ca. 34.000 €
Fritz-Reuter-Straße	Gehweg	20.10.2016	Vorgesehen 2019 oder 2020	ca. 42.300 €
Elfenhagen	Beleuchtung	08.03.2016	Vorgesehen 2019 oder 2020	ca. 25.000 €
Richtweg	Beleuchtung	08.03.2016	Vorgesehen für 2019	ca. 7.700 €
Hasloher Weg	Beleuchtung	08.03.2016	Vorgesehen 2019 oder 2020	ca. 9.700 €
Harkshörner Weg	Beleuchtung	08.03.2016	Vorgesehen 2019 oder 2020	ca. 12.000 €
Tangstedter Weg	Beleuchtung	08.03.2016	Vorgesehen 2019 oder 2020	ca. 19.000 €

Storchengang	Beleuchtung	08.03.2016	Vorgesehen 2019	ca. 2.200 €
Fasanenweg	Beleuchtung	08.03.2016	Vorgesehen 2019	ca. 4.600 €
Langer Kamp - von Marommer Str. bis Ulzburger Straße	Vollausbau	2017	Vorgesehen 2020 oder 2021	ca. 400.000 €
Falkenkamp	Gehweg - Erneuerung	27.02.2017	Vorgesehen 2020 oder 2021	ca. 35.000 €
Klaus-Groth-Weg		03.08.2017	Vorgesehen 2020 oder 2021	ca. 40.000 €
Falkenhorst		03.08.2017	Vorgesehen 2020 oder 2021	ca. 100.000 €
Am Hallenbad	Gehweg - Erneuerung	02.06.2017	Vorgesehen 2020 oder 2021	ca. 51.000 €

5.2 Anlagenspiegel 2018

19.03.2019 10:05:37

01 Stadt Norderstedt

Anlagevermögen	Anschaffungs- und Herstellungskosten						Abschreibungen				Restbuchwerte		Kennzahlen	
	Anfangs-stand 2018	Zugang 2018	Abgang 2018	Umb- chungen ² 2018	Endstand 2018	Anfangs- stand 2018	Zugang ³ , d.h. Ab- schrei- bungen Zuschrei- bungen 2018	Abgang, d.h. angesam- melte Abschrei- bungen auf die in Spalte 5 ausgewie- senen Abgänge	Endstand 2018	Restbuch- werte 2018 ¹	Restbuch- werte am Ende 2017	Durch- schnitt- licher Abschrei- bungssatz ⁴	Durch- schnitt- licher Restbuch- wert ⁵	
	€	€	€	€	€	€	€	€	€	€	€	v. H. ⁷	v. H. ⁷	
¹⁶	3	4	5	6	7	8	9	10	11	12	13	14	15	
01	1.856.111,40	161.591,14	22.007,24	1.157,94	1.996.853,24	1.388.396,27	146.687,51	20.601,24	1.514.479,54	482.373,70	467.715,13	7,35 %	24,16 %	
02-09	738.994.255,92	23.499.686,09	3.638.217,05	-1.157,94	758.854.567,02	268.191.288,84	15.401.929,34	1.127.043,38	282.466.142,81	476.388.424,21	470.802.967,08			
02	68.915.564,24	1.409.148,33	398.024,70	121.836,19	70.048.524,06	0,00	0,00	0,00	0,00	70.048.524,06	68.915.564,24			
021	29.993.790,10	767.472,72	40.111,42	317.024,53	31.038.175,93	0,00	0,00	0,00	0,00	31.038.175,93	29.993.790,10	0,00 %	100,00 %	
022	31.693.713,96	641.675,61	298.633,38	182.366,22	32.219.122,41	0,00	0,00	0,00	0,00	32.219.122,41	31.693.713,96	0,00 %	100,00 %	
023	5.723.704,53	0,00	59.279,90	-19.992,34	5.644.432,29	0,00	0,00	0,00	0,00	5.644.432,29	5.723.704,53	0,00 %	100,00 %	
029	1.504.355,65	0,00	0,00	-357.562,22	1.146.793,43	0,00	0,00	0,00	0,00	1.146.793,43	1.504.355,65	0,00 %	100,00 %	
03	305.702.506,61	14.028,80	859.835,72	3.759.116,27	308.615.815,96	87.501.987,59	5.233.144,72	502.650,58	92.574.053,65	216.041.762,31	218.200.519,02			
032	19.649.042,77	0,00	0,00	2.704.580,15	22.353.622,92	6.829.042,15	330.189,99	0,00	7.159.232,14	15.194.390,78	12.820.000,62	1,48 %	67,97 %	
033	138.942.653,57	10.835,44	1.326,28	761.168,66	139.713.331,39	46.645.707,17	2.108.740,06	0,00	49.096.019,15	90.617.312,24	92.296.946,40	1,51 %	64,86 %	

5.2 Anlagenspiegel 2018

19.03.2019 10:05:37

01 Stadt Norderstedt

Anlagevermögen	Anschaffungs- und Herstellungskosten							Abschreibungen				Restbuchwerte		Kennzahlen	
	Anfangs-stand 2018	Zugang 2018	Abgang 2018	Umb- chungen ² 2018	Endstand 2018	Anfangs- stand 2018	Zugang ³ , d.h. Ab- schrei- bungen Zuschrei- bungen auf die in Spalte 5 ausgewie- senen Abgänge	Abgang, d.h. angesam- melte Abschrei- bungen auf die in Spalte 5 ausgewie- senen Abgänge	Endstand 2018	Restbuch- werte 2018 ¹	Restbuch- werte am Ende 2017	Durch- schnitt- licher Abschrei- bungssatz ⁴	Durch- schnitt- licher Restbuch- wert ⁵		
	€	€	€	€	€	€	€	€	€	€	€	v. H. ⁷	v. H. ⁷		
¹ 6	3	4	5	6	7	8	9	10	11	12	13	14	15		
031	34.878.975,47	0,00	503.110,71	304.661,48	34.680.526,24	3.593.084,42	1.366.977,60	379.301,98	4.580.760,04	30.099.766,20	31.285.891,05	3,84 %	86,79 %		
034	112.231.834,80	3.193,36	355.398,73	-11.294,02	111.868.335,41	30.434.153,85	1.427.237,07	123.348,60	31.738.042,32	80.130.293,09	81.797.880,95	1,28 %	71,63 %		
04	287.480.940,28	964.925,40	3.145,48	940.399,96	289.383.120,16	133.947.238,13	5.799.994,80	7,00	139.747.225,93	149.635.894,23	153.533.702,15				
041	37.294.981,80	129.332,94	3.138,48	24.481,31	37.445.657,57	0,00	0,00	0,00	0,00	37.445.657,57	37.294.981,80	0,00 %	100,00 %		
042	5.909.976,49	0,00	2,00	51.336,36	5.961.310,85	2.390.777,01	89.972,07	2,00	2.480.747,08	3.480.563,77	3.519.199,48	1,51 %	58,39 %		
043	15.928,84	0,00	0,00	0,00	15.928,84	4.082,99	636,31	0,00	4.719,30	11.209,54	11.845,85	3,99 %	70,37 %		
044	92.994.481,45	91.640,64	0,00	147.215,60	93.233.337,69	54.732.398,59	1.674.205,15	0,00	56.406.603,74	36.826.733,95	38.262.082,86	1,80 %	39,50 %		
045	141.705.287,18	621.026,35	5,00	661.238,02	142.987.546,55	72.289.643,48	3.775.267,20	5,00	76.064.905,68	66.922.640,87	69.415.643,70	2,64 %	46,80 %		
046	9.560.284,52	122.925,47	0,00	56.128,67	9.739.338,66	4.530.336,06	259.914,07	0,00	4.790.250,13	4.949.088,53	5.029.948,46	2,67 %	50,82 %		
05	0,00	0,00	0,00	0,00	0,00	0,00	0,00	0,00	0,00	0,00	0,00	0,00 %	0,00 %		

5.2 Anlagenspiegel 2018

19.03.2019 10:05:37

01 Stadt Norderstedt

Anlagevermögen	Anschaffungs- und Herstellungskosten							Abschreibungen				Restbuchwerte		Kennzahlen	
	Anfangs-stand 2018	Zugang 2018	Abgang 2018	Umbu- chungen ² 2018	Endstand 2018	Anfangs- stand 2018	Zugang ³ , d.h. Ab- schrei- bungen Zuschreibu- ngen 2018	Abgang, d.h. angesam- melte Abschrei- bungen auf die in Spalte 5 ausgewie- senen Abgänge	Endstand 2018	Restbuch- werte 2018 ¹	Restbuch- werte am Ende 2017	Durch- schnitt- licher Abschrei- bungssatz ⁴	Durch- schnitt- licher Restbuch- wert ⁵		
	€	€	€	€	€	€	€	€	€	€	€	v. H. ⁷	v. H. ⁷		
¹⁶	3	4	5	6	7	8	9	10	11	12	13	14	15		
06	320.287,88	0,00	0,00	0,00	320.287,88	295.628,89	1.235,87	0,00	296.864,76	23.423,12	24.658,99	0,39 %	7,31 %		
07	40.527.742,38	1.748.371,01	497.456,75	-907.821,68	40.870.834,96	27.246.609,65	2.680.831,36	471.281,75	27.958.257,54	12.912.577,42	13.281.132,73	6,56 %	31,59 %		
08	27.545.936,92	1.049.066,04	170.036,50	1.851.327,78	30.276.294,24	19.199.824,58	1.686.722,59	153.104,05	21.889.740,93	8.386.553,31	8.346.112,34	5,57 %	27,70 %		
09	8.501.277,61	18.314.146,51	1.709.717,90	-5.766.016,46	19.339.689,76	0,00	0,00	0,00	0,00	19.339.689,76	8.501.277,61	0,00 %	100,00 %		
1.3 Finanzanlagen	90.133.320,88	19.500,00	1.586.595,24	0,00	88.566.225,64	0,00	0,00	0,00	0,00	88.566.225,64	90.133.320,88				
10	9.520.484,15	19.500,00	0,00	0,00	9.539.984,15	0,00	0,00	0,00	0,00	9.539.984,15	9.520.484,15	0,00 %	100,00 %		
11	0,00	0,00	0,00	0,00	0,00	0,00	0,00	0,00	0,00	0,00	0,00	0,00 %	0,00 %		
12	78.726.846,50	0,00	1.520.049,64	0,00	77.206.796,86	0,00	0,00	0,00	0,00	77.206.796,86	78.726.846,50	0,00 %	100,00 %		
13	1.885.990,23	0,00	66.545,60	0,00	1.819.444,63	0,00	0,00	0,00	0,00	1.819.444,63	1.885.990,23	0,00 %	100,00 %		
13-	0,00	0,00	0,00	0,00	0,00	0,00	0,00	0,00	0,00	0,00	0,00	0,00 %	0,00 %		
13-	1.885.990,23	0,00	66.545,60	0,00	1.819.444,63	0,00	0,00	0,00	0,00	1.819.444,63	1.885.990,23	0,00 %	100,00 %		

5.2 Anlagenspiegel 2018

19.03.2019 10:05:37

01 Stadt Norderstedt

Anlagevermögen	Anschaffungs- und Herstellungskosten					Abschreibungen			Restbuchwerte		Kennzahlen		
	Anfangsstand 2018	Zugang 2018	Abgang 2018	Umbuchungen ² 2018	Endstand 2018	Anfangsstand 2018	Zugang ³ , d.h. Abschreibungen Zuschreibungen 2018	Abgang, d.h. angesamelte Abschreibungen auf die in Spalte 5 ausgewiesenen Abgänge	Endstand 2018	Restbuchwerte 2018 ¹	Restbuchwerte am Ende 2017	Durchschnittlicher Abschreibungssatz ⁴	Durchschnittlicher Restbuchwert ⁵
1 ⁶	€	€	€	€	€	€	€	€	€	€	v. H. ⁷	v. H. ⁷	
2	3	4	5	6	7	8	9	10	11	12	13	14	15
14	0,00	0,00	0,00	0,00	0,00	0,00	0,00	0,00	0,00	0,00	0,00	0,00 %	0,00 %

¹ Spalte 7 ./, Spalte 11.

² Umbuchungen von einer Anlageklasse in eine andere

³ Zuschreibungen sind in Spalte 9 gesondert aufzuführen.

⁴ (Spalte 9 x 100) : Spalte 7.

⁵ (Spalte 12 x 100) : Spalte 7.

⁶ Die Ziffern geben an, in welchen Kontengruppen und Kontenarten veranschlagt wird.

⁷ mit einer Dezimale anzugeben, z.B. 56,2 v. H.

5.3 Forderungsspiegel

Art der Forderung ¹		Gesamtbetrag 2018 in EUR	davon mit einer Restlaufzeit ² von			Gesamtbetrag 2017 in EUR
			bis zu 1 Jahr in EUR	1 bis 5 Jahre in EUR	mehr als 5 Jahre in EUR	
¹³	2	3	4	5	6	7
161	2.2.1 Öffentlich-rechtliche Forderungen aus Dienstleistungen	8.690.312,27	6.240.170,90	37.163,36	2.412.978,01	9.025.205,05
169	2.2.2 Sonstige öffentlich-rechtliche Forderungen	27.595.502,91	27.579.997,68	14.329,89	1.175,34	6.820.881,74
171	2.2.3 Privatrechtliche Forderungen aus Dienstleistungen	2.076.361,32	2.064.725,82	11.580,25	55,25	2.877.404,86
179	2.2.4 Sonstige privatrechtliche Forderungen	2.615.749,99	2.590.142,18	14.985,61	10.622,20	3.643.425,97
178	2.2.5 Sonstige Vermögensgegenstände	961.043,47	953.147,56	0,00	7.895,91	895.538,79
	Summe	41.938.969,96	39.428.184,14	78.059,11	2.432.726,71	23.262.456,41

¹ siehe auch § 48 Abs. 3 GemHVO-Doppik.

² Als Restlaufzeit gilt der Zeitraum zwischen dem Abschlussstichtag des Jahresabschluss und der letzten Fälligkeit der einzelnen Forderung

³ Die Ziffern geben an, in welchen Kontengruppen und Kontenarten veranschlagt wird.

5.4 Verbindlichkeitspiegel

Art der Verbindlichkeit		Gesamtbetrag 2018 in EUR	davon mit einer Restlaufzeit von			Gesamtbetrag 2017 in EUR
			bis zu 1 Jahr in EUR	1 bis fünf 5 Jahre in EUR	mehr als 5 Jahre in EUR	
1	2	3	4	5	6	7
30	4.1. Anleihen	0,00	0,00	0,00	0,00	0,00
32	4.2. Verbindlichkeiten aus Krediten für Investitionen	179.828.992,52	13.800.000,00	46.174.754,18	119.854.238,34	182.735.322,42
3215	4.2.1 von verbundenen Unternehmen, Beteiligungen, Sondervermögen	0,00	0,00	0,00	0,00	0,00
32000-32105,32 1071-321499,3 216	4.2.2 vom öffentlichen Bereich	636.222,40	0,00	0,00	636.222,40	666.269,96
321060-321070,3 217-3219	4.2.3 vom privaten Kreditmarkt	179.192.770,12	13.800.000,00	46.174.754,18	119.218.015,94	182.069.052,46
33	4.3. Verbindlichkeiten aus Kassenkrediten	0,00	0,00	0,00	0,00	0,00
34	4.4. Verbindlichkeiten aus Vorgängen, die Kreditaufnahmen wirtschaftlich gleichkommen	99.719,76	99.719,76	0,00	0,00	129.566,69
35	4.5. Verbindlichkeiten aus Lieferungen und Leistungen	8.175.724,47	7.945.537,49	230.186,98	0,00	7.206.644,62
36	4.6. Verbindlichkeiten aus Transferleistungen	3.802.313,13	3.802.313,13	0,00	0,00	1.227.994,38
37	4.7 Sonstige Verbindlichkeiten	26.454.682,22	26.454.682,22	0,00	0,00	12.446.107,13
	Summe	218.361.432,10	52.102.252,60	46.404.941,16	119.854.238,34	203.745.635,24
	Nachrichtlich:					
	Schulden aus Vorgängen, die Kreditaufnahmen wirtschaftlich gleichkommen, soweit nicht in der Bilanzpos. 4.4 enthalten.	0,00	0,00	0,00	0,00	0,00
	Schulden der Sondervermögen mit Sonderrechnung	127.570.477,00	7.854.063,62	31.861.257,94	87.855.155,44	119.214.299,47
	- aus Krediten	127.570.447,00	7.854.063,62	31.861.257,94	87.855.155,44	119.214.299,47
	- aus Vorgängen, die Kreditaufnahmen wirtschaftlich gleichkommen	0,00	0,00	0,00	0,00	0,00

Übersicht über die übertragenen Haushaltsermächtigungen

I. Übersicht über die übertragenen Aufwendungen nach § 23 Abs. 1 GemHVO-Doppik

Produktgruppe / Unterproduktgruppe		übertragen auf das neue Haushaltsjahr	davon gebunden	davon frei verfügbar
Nummer	Bezeichnung	in EUR	in EUR	in EUR
1	2	3	4	5
1	1 Zentrale Verwaltung	145.935,91	0,00	145.935,91
2	11 Innere Verwaltung	0,00	0,00	0,00
3	111 Verwaltungssteuerung und -Service	145.161,38	0,00	145.161,38
4	12 Sicherheit und Ordnung	0,00	0,00	0,00
5	121 Statistik und Wahlen	0,00	0,00	0,00
6	122 Ordnungsangelegenheiten	0,00	0,00	0,00
7	126 Brandschutz	774,53	0,00	774,53
8	127 Rettungsdienst	0,00	0,00	0,00
9	128 Katastrophenschutz	0,00	0,00	0,00
10	2 Schule- und Kultur	1.136.846,42	0,00	1.136.846,42
11	21 Schulträgeraufgaben	0,00	0,00	0,00
12	211 Grundschulen	35.000,00	0,00	35.000,00
13	212 Hauptschulen	0,00	0,00	0,00
14	213 Kombinierte Grund- und Hauptschulen	0,00	0,00	0,00
15	214 Schulformunabhängige Orientierungsstufe	0,00	0,00	0,00
16	215 Realschulen	0,00	0,00	0,00
17	216 Kombinierte Haupt- und Realschulen	0,00	0,00	0,00
18	217 Gymnasien	548.018,14	0,00	548.018,14
19	218 Gesamtschulen / Gemeinschaftsschulen	498.216,11	0,00	498.216,11
20	22 Förderzentren	0,00	0,00	0,00
21	221 Förderzentren	2.840,98	0,00	2.840,98
22	23 Schulträgeraufgaben	0,00	0,00	0,00
23	231 Berufsfach- und Fachschulen	0,00	0,00	0,00
24	232 Fachgymnasien und Fachoberschulen	0,00	0,00	0,00
25	233 Berufsschulen und Berufsaufbauschulen	0,00	0,00	0,00
26	234 Sonstige berufliche Schulen	0,00	0,00	0,00
27	24 Schulträgeraufgaben	0,00	0,00	0,00
28	241 Schülerbeförderung	0,00	0,00	0,00
29	242 Fördermaßnahmen für Schüler	0,00	0,00	0,00
30	243 Sonstige schulische Aufgaben	51.335,40	0,00	51.335,40
31	25 Kultur und Wissenschaft	1.435,79	0,00	1.435,79
32	251 Wissenschaft und Forschung	0,00	0,00	0,00
33	252 Nichtwissenschaftliche Museen,	1.435,79	0,00	1.435,79
34	253 Zoologische und Botanische Gärten	0,00	0,00	0,00
35	26 Theater	0,00	0,00	0,00
36	261 Theater	0,00	0,00	0,00
37	262 Räume und Organisation	0,00	0,00	0,00
38	263 Musikschulen	0,00	0,00	0,00
39	27 Kultur und Wissenschaft	0,00	0,00	0,00
40	271 Volkshochschulen	0,00	0,00	0,00
41	272 Büchereien	0,00	0,00	0,00
42	273 Sonstige Volksbildung	0,00	0,00	0,00
43	28 Kulturbüro	0,00	0,00	0,00
44	281 sonstige Kulturpflege	0,00	0,00	0,00
45	29 Kultur und Wissenschaft	0,00	0,00	0,00

Produktgruppe / Unterproduktgruppe		übertragen auf das neue Haushaltsjahr	davon gebunden	davon frei verfügbar
Nummer	Bezeichnung	in EUR	in EUR	in EUR
1	2	3	4	5
46	291 Förderung von Kirchengemeinden und	0,00	0,00	0,00
47	3 Soziales und Jugend	90.500,00	0,00	90.500,00
48	31 Grundversorgung und Hilfen	78.000,00	0,00	78.000,00
49	311 Grundversorgung und Hilfen	0,00	0,00	0,00
50	312 Grundsicherung für Arbeitssuchende nach	0,00	0,00	0,00
51	313 Hilfen für Asylbewerber	0,00	0,00	0,00
52	315 Soziale Einrichtungen (ohne	78.000,00	0,00	78.000,00
53	32 Soziale Hilfen	0,00	0,00	0,00
54	321 Leistungen nach dem	0,00	0,00	0,00
55	33 Förderung v. Trägern d. Wohlfahrtspflege	0,00	0,00	0,00
56	331 Förderung v. Trägern d. Wohlfahrtspflege	0,00	0,00	0,00
57	34 Soziale Hilfen	0,00	0,00	0,00
58	341 Unterhaltsvorschussleistungen	0,00	0,00	0,00
59	343 Betreuungsleistungen	0,00	0,00	0,00
60	344 Hilfen für Heimkehrer und	0,00	0,00	0,00
61	345 Leistungen für Bildung und Teilhabe	0,00	0,00	0,00
62	35 Sonstige soziale Hilfen und	0,00	0,00	0,00
63	351 Sonstige soziale Hilfen und	0,00	0,00	0,00
64	36 Kinder-, Jugend- und Familienhilfe	12.500,00	0,00	12.500,00
65	361 Förderung von Kindern in	0,00	0,00	0,00
66	362 Jugendarbeit	0,00	0,00	0,00
67	363 Sonstige Leistungen der Kinder-, Jugend-	0,00	0,00	0,00
68	365 Tageseinrichtungen für Kinder	0,00	0,00	0,00
69	366 Einrichtungen der Jugendarbeit	12.500,00	0,00	12.500,00
70	367 Sonstige Einrichtungen der Kinder,-	0,00	0,00	0,00
71	4 Gesundheit und Sport	36.923,88	0,00	36.923,88
72	42 Sportförderung	36.923,88	0,00	36.923,88
73	421 Förderung des Sports	0,00	0,00	0,00
74	424 Sportstätten und Bäder	36.923,88	0,00	36.923,88
75	5 Gestaltung der Umwelt	1.198.156,61	0,00	1.198.156,61
76	51 Räumliche Planung und Entwicklung	0,00	0,00	0,00
77	511 Räumliche Planungs- und Entwicklungsmaßnahmen	0,00	0,00	0,00
78	52 Bauen und Wohnen	0,00	0,00	0,00
79	521 Bau- und Grundstücksordnung	0,00	0,00	0,00
80	522 Wohnbauförderung	0,00	0,00	0,00
81	523 Ehrenmäler	0,00	0,00	0,00
82	53 Ver- und Entsorgung	36.640,60	0,00	36.640,60
83	537 Abfallwirtschaft	0,00	0,00	0,00
84	538 Abwasserbeseitigung	36.640,60	0,00	36.640,60
85	54 Verkehrsflächen und- anlagen, ÖPNV	562.892,39	0,00	562.892,39
86	541 Gemeindestraßen	0,00	0,00	0,00
87	542 Kreisstraßen	0,00	0,00	0,00
88	543 Landesstraßen	0,00	0,00	0,00
89	544 Bundesstraßen	0,00	0,00	0,00
90	545 Straßenreinigung	0,00	0,00	0,00
91	546 Parkeinrichtungen für Fahrzeuge	492.892,39	0,00	492.892,39
92	547 ÖPNV	0,00	0,00	0,00
93	548 Sonstiger Personen- und Güterverkehr	70.000,00	0,00	70.000,00

Produktgruppe / Unterproduktgruppe		übertragen auf das neue Haushaltsjahr	davon gebunden	davon frei verfügbar
Nummer	Bezeichnung	in EUR	in EUR	in EUR
1	2	3	4	5
94	55 Natur- und Landschaftspflege	199.723,60	0,00	199.723,60
95	551 Öffentliches Grün/ Landschaftsbau	199.723,60	0,00	199.723,60
96	552 Öffentliche Gewässer/ Wasserbauliche	0,00	0,00	0,00
97	553 Friedhofs- und Bestattungswesen	0,00	0,00	0,00
98	555 Land- und Forstwirtschaft	0,00	0,00	0,00
99	56 Umweltschutz	0,00	0,00	0,00
100	561 Umweltschutzmaßnahmen	0,00	0,00	0,00
101	57 Wirtschaft und Tourismus	398.900,02	0,00	398.900,02
102	573 Allgemeine Einrichtungen und	398.900,02	0,00	398.900,02
103	6 Zentrale Finanzleistungen	0,00	0,00	0,00
104	61 Allgemeine Finanzwirtschaft	0,00	0,00	0,00
105	611 Steuern, allgemeine Zuweisungen,	0,00	0,00	0,00
106	612 Sonstige allgemeine Finanzwirtschaft	0,00	0,00	0,00
107	613 Abwicklung der Vorjahre	0,00	0,00	0,00
Summe		2.608.362,82	0,00	2.608.362,82

II. Übersicht über die übertragenen Auszahlungen nach § 23 Abs. 2 GemHVO-Doppik

Produktgruppe / Unterproduktgruppe		übertragen auf das neue Haushaltsjahr	davon gebunden	davon frei verfügbar
Nummer	Bezeichnung	in EUR	in EUR	in EUR
1	2	3	4	5
1	1 Zentrale Verwaltung	4.955.774,01	0,00	4.955.774,01
2	11 Innere Verwaltung	987.025,93	0,00	987.025,93
3	111 Verwaltungssteuerung und -Service	987.025,93	0,00	987.025,93
4	12 Sicherheit und Ordnung	3.968.748,08	0,00	3.968.748,08
5	121 Statistik und Wahlen	0,00	0,00	0,00
6	122 Ordnungsangelegenheiten	10.411,56	0,00	10.411,56
7	126 Brandschutz	3.749.779,04	0,00	3.749.779,04
8	127 Rettungsdienst	58.882,84	0,00	58.882,84
9	128 Katastrophenschutz	149.674,64	0,00	149.674,64
10	2 Schule- und Kultur	4.243.416,33	0,00	4.243.416,33
11	21 Schulträgeraufgaben	4.142.354,16	0,00	4.142.354,16
12	211 Grundschulen	1.949.698,87	0,00	1.949.698,87
13	212 Hauptschulen	0,00	0,00	0,00
14	213 Kombinierte Grund- und Hauptschulen	0,00	0,00	0,00
15	214 Schulformunabhängige Orientierungsstufe	0,00	0,00	0,00
16	215 Realschulen	0,00	0,00	0,00
17	216 Kombinierte Haupt- und Realschulen	0,00	0,00	0,00
18	217 Gymnasien	1.093.114,47	0,00	1.093.114,47
19	218 Gesamtschulen / Gemeinschaftsschulen	1.099.540,82	0,00	1.099.540,82
20	22 Förderzentren	4.340,98	0,00	4.340,98
21	221 Förderzentren	4.340,98	0,00	4.340,98
22	23 Schulträgeraufgaben	0,00	0,00	0,00
23	231 Berufsfach- und Fachschulen	0,00	0,00	0,00
24	232 Fachgymnasien und Fachoberschulen	0,00	0,00	0,00
25	233 Berufsschulen und Berufsaufbauschulen	0,00	0,00	0,00
26	234 Sonstige berufliche Schulen	0,00	0,00	0,00
27	24 Schulträgeraufgaben	88.785,40	0,00	88.785,40
28	241 Schülerbeförderung	0,00	0,00	0,00
29	242 Fördermaßnahmen für Schüler	0,00	0,00	0,00
30	243 Sonstige schulische Aufgaben	88.785,40	0,00	88.785,40
31	25 Kultur und Wissenschaft	1.435,79	0,00	1.435,79
32	251 Wissenschaft und Forschung	0,00	0,00	0,00
33	252 Nichtwissenschaftliche Museen,	1.435,79	0,00	1.435,79
34	253 Zoologische und Botanische Gärten	0,00	0,00	0,00
35	26 Theater	0,00	0,00	0,00
36	261 Theater	0,00	0,00	0,00
37	262 Räume und Organisation	0,00	0,00	0,00
38	263 Musikschulen	0,00	0,00	0,00
39	27 Kultur und Wissenschaft	6.500,00	0,00	6.500,00
40	271 Volkshochschulen	0,00	0,00	0,00
41	272 Büchereien	6.500,00	0,00	6.500,00
42	273 Sonstige Volksbildung	0,00	0,00	0,00
43	28 Kulturbüro	0,00	0,00	0,00
44	281 sonstige Kulturpflege	0,00	0,00	0,00
45	29 Kultur und Wissenschaft	0,00	0,00	0,00
46	291 Förderung von Kirchengemeinden und	0,00	0,00	0,00
47	3 Soziales und Jugend	4.815.558,49	0,00	4.815.558,49

Produktgruppe / Unterproduktgruppe		übertragen auf das neue Haushaltsjahr	davon gebunden	davon frei verfügbar
Nummer	Bezeichnung	in EUR	in EUR	in EUR
1	2	3	4	5
48	31 Grundversorgung und Hilfen	283.715,58	0,00	283.715,58
49	311 Grundversorgung und Hilfen	0,00	0,00	0,00
50	312 Grundsicherung für Arbeitssuchende nach	0,00	0,00	0,00
51	313 Hilfen für Asylbewerber	0,00	0,00	0,00
52	315 Soziale Einrichtungen (ohne	283.715,58	0,00	283.715,58
53	32 Soziale Hilfen	0,00	0,00	0,00
54	321 Leistungen nach dem	0,00	0,00	0,00
55	33 Förderung v. Trägern d. Wohlfahrtspflege	0,00	0,00	0,00
56	331 Förderung v. Trägern d. Wohlfahrtspflege	0,00	0,00	0,00
57	34 Soziale Hilfen	0,00	0,00	0,00
58	341 Unterhaltsvorschussleistungen	0,00	0,00	0,00
59	343 Betreuungsleistungen	0,00	0,00	0,00
60	344 Hilfen für Heimkehrer und	0,00	0,00	0,00
61	345 Leistungen für Bildung und Teilhabe	0,00	0,00	0,00
62	35 Sonstige soziale Hilfen und	0,00	0,00	0,00
63	351 Sonstige soziale Hilfen und	0,00	0,00	0,00
64	36 Kinder-, Jugend- und Familienhilfe	4.531.842,91	0,00	4.531.842,91
65	361 Förderung von Kindern in	0,00	0,00	0,00
66	362 Jugendarbeit	0,00	0,00	0,00
67	363 Sonstige Leistungen der Kinder-, Jugend-	0,00	0,00	0,00
68	365 Tageseinrichtungen für Kinder	4.519.342,91	0,00	4.519.342,91
69	366 Einrichtungen der Jugendarbeit	12.500,00	0,00	12.500,00
70	367 Sonstige Einrichtungen der Kinder,-	0,00	0,00	0,00
71	4 Gesundheit und Sport	1.495.074,88	0,00	1.495.074,88
72	42 Sportförderung	0,00	0,00	0,00
73	421 Förderung des Sports	0,00	0,00	0,00
74	424 Sportsstätten und Bäder	1.495.074,88	0,00	1.495.074,88
75	5 Gestaltung der Umwelt	10.146.961,78	0,00	10.146.961,78
76	51 Räumliche Planung und Entwicklung	7.173,91	0,00	7.173,91
77	511 Räumliche Planungs- und Entwicklungsmaßnahmen	7.173,91	0,00	7.173,91
78	52 Bauen und Wohnen	0,00	0,00	0,00
79	521 Bau- und Grundstücksordnung	0,00	0,00	0,00
80	522 Wohnbauförderung	0,00	0,00	0,00
81	523 Ehrenmäler	0,00	0,00	0,00
82	53 Ver- und Entsorgung	2.043.431,46	0,00	2.043.431,46
83	537 Abfallwirtschaft	625.444,10	0,00	625.444,10
84	538 Abwasserbeseitigung	1.417.987,36	0,00	1.417.987,36
85	54 Verkehrsflächen und- anlagen, ÖPNV	6.103.329,43	0,00	6.103.329,43
86	541 Gemeindestraßen	4.160.403,73	0,00	4.160.403,73
87	542 Kreisstraßen	100.000,00	0,00	100.000,00
88	543 Landesstraßen	0,00	0,00	0,00
89	544 Bundesstraßen	327.277,95	0,00	327.277,95
90	545 Straßenreinigung	199.079,13	0,00	199.079,13
91	546 Parkeinrichtungen für Fahrzeuge	490.684,86	0,00	490.684,86
92	547 ÖPNV	755.883,76	0,00	755.883,76
93	548 Sonstiger Personen- und Güterverkehr	70.000,00	0,00	70.000,00
94	55 Natur- und Landschaftspflege	1.085.229,40	0,00	1.085.229,40
95	551 Öffentliches Grün/ Landschaftsbau	1.085.229,40	0,00	1.085.229,40

Produktgruppe / Unterproduktgruppe		übertragen auf das neue Haushaltsjahr	davon gebunden	davon frei verfügbar
Nummer	Bezeichnung	in EUR	in EUR	in EUR
1	2	3	4	5
96	552 Öffentliche Gewässer/ Wasserbauwerke	0,00	0,00	0,00
97	553 Friedhofs- und Bestattungswesen	0,00	0,00	0,00
98	555 Land- und Forstwirtschaft	0,00	0,00	0,00
99	56 Umweltschutz	0,00	0,00	0,00
100	561 Umweltschutzmaßnahmen	0,00	0,00	0,00
101	57 Wirtschaft und Tourismus	907.797,58	0,00	907.797,58
102	573 Allgemeine Einrichtungen und	907.797,58	0,00	907.797,58
103	6 Zentrale Finanzleistungen	0,00	0,00	0,00
104	61 Allgemeine Finanzwirtschaft	0,00	0,00	0,00
105	611 Steuern, allgemeine Zuweisungen,	0,00	0,00	0,00
106	612 Sonstige allgemeine Finanzwirtschaft	0,00	0,00	0,00
107	613 Abwicklung der Vorjahre	0,00	0,00	0,00
Summe		25.656.785,49	0,00	25.656.785,49

- * Gewinnabführungen und Verlustabdeckungen erfolgen im Rahmen eines Gewinnabführungs- und Beherrschungsvertrages über die Stadtwerke Norderstedt
- ** Gewinnabführungen und Verlustabdeckungen erfolgen im Rahmen eines Gewinnabführungs- und Beherrschungsvertrages über die Stadtwerke Norderstedt, angesetzt sind Beteiligungserträge
- *** Gewinnabführung und Verlustabdeckung sind durch das Pflegeversicherungsrecht ausgeschlossen

1 Jahresergebnis für das letzte Geschäftsjahr, für das ein Jahresergebnis vorliegt

2 Der Stadt Norderstedt gehören weitere, nicht unter dieser Position aufgeführte, 1.262.500 € an Sondervermögen aus einer BGB-Gesellschaft und weitere 1.438.443 € an Sondervermögen. Beide Sondervermögen stammen aus einer Erbschaft. Die beiden aufgeführten Beträge stellen Bilanzwerte dar.

Nachrichtlich:

Es bestehen Mitgliedschaften in folgenden Wasser- und Bodenverbänden:

- Bearbeitungsgebiet Alster
- Gewässerunterhaltungsverband Pinnau-Bilsbek-Gronau
- Wasserverband Mühlenau
- Abwasserzweckverband Pinneberg
- Gewässerpflegetherverband Alster-Rönne

5.7 Auflösung Bildungswerke Norderstedt und Integration in den Jahresabschluss der Stadt Norderstedt

Integration der Bilanzwerte der Bildungswerke Norderstedt in die Bilanz der Stadt

Aktiv	Betrag	Betrag	Passiv
EDV-Software/Lizenzen	3.458,00	1.380.587,97	Festkapital/Rücklage (Sonstige Verbindlichkeiten Übernahme Bildungswerke)
Einbauten in fremden Gebäuden	39.914,00	243.737,74	Ergebnisrücklage (Sonstige Verbindlichkeiten Übernahme Bildungswerke)
Erstbezug STB Glashütte	15.744,00	287.560,99	Jahresüberschuss (Sonstige Verbindlichkeiten Übernahme Bildungswerke)
Erstbezug Vhs RhA 31	6.153,00	89.134,00	Aufzulösende Zuweisungen
Betriebs- u. Geschäftsausstattung	1.386.418,92	26.636,00	Altersteilzeitrückstellungen
Forderungen aus LuL	128.450,62	58.960,96	Rückstellung Resturlaub
Umgliederung Forderungen LuL	-42.269,99	12.352,82	Verfahrensrückstellungen
Forderungen STB Nutzungsentg.	21.832,73	41.176,81	Bildungswerke LOB Rückstell.
STB Einzahlungen Handkassen	3.673,31	24.000,00	Rückst. Aus Verbindl. aus LuL
Forderungen VHS TN-Engelte	164.288,85	13.076,74	Sonstige Verbindlichk. EÖB
Forderungen gg. Stadt Norderst.	3.102,14	71.438,75	Verbindl. Aus LuL
Forderungen Büchereizentrale	20.666,39	-49.425,27	Umgliederung Verbindlichkeiten
Volksbank Pi-Elmshorn BW	267.279,83	80.928,50	Sonstige Verbindlichkeiten
Norderstedter Bank VHS	322.012,94	10.257,42	Verbindlichk. Stadtwerke NO
Norderstedter Bank StB	20.201,69	9.264,10	Sonstige Verbindlichkeiten
Handkassen	1.200,00	4.321,72	Verbindlichk. Sozialversicher.
		10.555,62	Sonstige Verbindlichkeiten
		47.561,56	Passive Rechnungsabgrenzung
Summe 1 aktiv	2.362.126,43	2.362.126,43	Summe 1 passiv

Korrekturen im Zusammenhang mit der Integration der Bildungswerke

Aktiv	Betrag	Betrag	Passiv
EDV-Software/Lizenzen	-1.406,00	-89.134,00	Sonderposten- Aufzulösende Zuweisungen von Gemeinden /GV
Gebäude, Aufbauten und Betriebsvorrichtungen	-41.337,00	-92.716,63	Geleistete Anzahlungen HB, AiB aus Investitionsplanung
Betriebs- und Geschäftsausstattung	-11.944,00	-269.915,63	Sonstige Verbindlichkeiten Übernahme Bildungswerke
ARAP	-270.156,00		
RAP aus gewährten Invest. - Zuschüssen u. Investitions- fördermaßnahmen verb. Untern. und Beteiligungen	-86.923,26		
Geleistete Anzahlungen, Anlagen im Bau	-40.000,00		
Summe 2 aktiv	-451.766,26	-451.766,26	Summe 2 passiv

Ausbuchung Finanzanlage, Buchung Ertrag aus Differenz EK Bildungswerke zu Finanzanlage

Aktiv	Betrag	Betrag	Passiv
Finanzanlagen	-1.520.049,64	-1.520.049,64	Sonstige Verbindlichkeiten Übernahme Bildungswerke
		-121.921,43	Sonstige Verbindlichkeiten Übernahme Bildungswerke
		121.921,43	Ertrag aus Auflösung Bildungswerke
Summe 3 aktiv	-1.520.049,64	-1.520.049,64	Summe 3 passiv

Summe 4 aktiv (Summen 1 bis 3)	390.310,53	390.310,53	Summe 4 passiv (Summen 1 bis 3)
---------------------------------------	-------------------	-------------------	--

Durch die Integration der Bildungswerke ergibt sich bei der Stadt Norderstedt eine Bilanzverlängerung von 390.310,53 Euro.

EK Bildungswerke	1.911.886,70 €
Korrekturen	-269.915,63 €
Ausbuchung Finanzanlage Bildungswerke	-1.520.049,64 €
<u>Differenz (Ertrag aus Integration)</u>	<u>121.921,43 €</u>

Durch die Integration der Bildungswerke ergibt sich ein Ertrag von 121.921,43 Euro.

Stadt Norderstedt

Lagebericht 2018

2018





1 Inhaltsverzeichnis

2 Vorbemerkungen und rechtliche Grundlagen

Nach den Vorschriften der schleswig-holsteinischen Landesverordnung über die Aufstellung und Ausführung eines doppischen Haushaltsplanes ist der Jahresabschluss gemäß § 44 Abs. 2 GemHVO-Doppik (SH durch einen Lagebericht nach § 52 GemHVO-Doppik (SH) zu ergänzen.

Der Lagebericht soll einen Überblick über die wichtigen Ergebnisse aus der Aufstellung der Bilanz geben und so gefasst werden, dass ein den tatsächlichen Verhältnissen entsprechendes Bild der Vermögens- und Schuldenlage der Gemeinde vermittelt wird. Über Vorgänge von besonderer Bedeutung, auch solcher, die nach dem Bilanzstichtag eingetreten sind, ist zu berichten.

Außerdem hat der Lagebericht eine ausgewogene und umfassende, dem Umfang der Aufgabenerfüllung entsprechende Analyse der Bilanz und der Vermögens- und Schuldenlage zu enthalten. Auch ist auf die wesentlichen Chancen und Risiken für die künftige Entwicklung einzugehen; zu Grunde liegende Annahmen sind anzugeben.

Die Stadt Norderstedt hat das Rechnungswesen zum 01.01.2010 von der Kameralistik auf die Doppik umgestellt. Es war daher gem. § 54 GemHVO-Doppik zum Stichtag 01.01.2010 eine Eröffnungsbilanz zu erstellen. Diese wurde aufgrund des erheblichen Aufwandes erst im Jahr 2015 fertiggestellt und im Dezember 2015 von der Stadtvertretung beschlossen. Die nachfolgenden Jahresabschlüsse wurden nachträglich fertiggestellt. Der Jahresabschluss 2018 wurde rechtskonform zum 31.03.2019 fertiggestellt.

Aufgrund dieser Besonderheit wird im Lagebericht dieses Jahresabschlusses erstmalig die Darstellung der Chancen und Risiken für die zukünftige Entwicklung aufgenommen

3 Jahresergebnis

Nach der GO SH werden für die Beurteilung der kommunalen Haushalte vorrangig die Erträge und Aufwendungen herangezogen. Gemäß § 75 Abs. 3 GO SH soll der Haushalt in jedem Jahr ausgeglichen sein. Ausgeglichen ist der Haushalt, wenn der Gesamtbetrag der Erträge die Höhe des Gesamtbetrages der Aufwendungen erreicht oder übersteigt. Ein positives Jahresergebnis erhöht das Eigenkapital, ein negatives Jahresergebnis belastet das Eigenkapital. Langfristig ist ein ausgeglichenes Ergebnis notwendig, um u. a. eine Generationengerechtigkeit sicherzustellen.

Der Jahresabschluss weist in der Ergebnisrechnung ein Jahresergebnis in Höhe von 23.931.564,33 Euro aus.



Im Vergleich zum Ergebnis des Haushaltsplanes in Höhe von 423.242 Euro beträgt die Veränderung 23.508.322,41 Euro.

3.1 Ergebnishaushalt / Ergebnisrechnung

Das Jahresergebnis berechnet sich aus folgenden Ergebnisteilen:

Ergebnis aus laufender Verwaltungstätigkeit (ordentliche Erträge ./ ordentliche Aufwendungen)
+ Finanzergebnis (Finanzerträge ./ Finanzaufwendungen)
= Ordentliches Ergebnis
+ außerordentliches Ergebnis (außerordentliche Erträge ./ außerordentliche Aufwendungen)
= Jahresergebnis

3.1.1 Ergebnislage

Die Ergebnisse im Überblick

Die folgende Tabelle zeigt die Entwicklung des Jahresergebnisses:

Ergebnisse im Überblick

	Ergebnis 2017	Plan 2018	Ergebnis 2018	Abweichung 2018
Ordentliche Erträge	246.906.770,65	232.226.100	256.628.272,57	24.402.172,57 ↗
Ordentliche Aufwendungen	247.961.776,05	231.647.950	233.409.263,59	1.761.313,94 →
Ergebnis laufender Verwaltungstätigkeit	-1.055.005,40	578.150	23.219.008,98	22.640.858,63 ↗
Finanzerträge	7.354.944,17	2.765.400	2.765.528,54	128,54 →
Zinsen und sonstige Aufwendungen	2.619.708,14	2.920.308	2.052.973,19	-867.335,24 ↘
Finanzergebnis	4.735.236,03	-154.908	712.555,35	867.463,78 ↗
Ordentliches Ergebnis	3.680.230,63	423.242	23.931.564,33	23.508.322,41 ↗
Außerordentliche Erträge	19.844,96	0	0,00	0,00 →
Außerordentliche Aufwendungen	255.143,82	0	0,00	0,00 →
Außerordentliches Ergebnis	-235.298,86	0	0,00	0,00 →
Jahresergebnis	3.444.931,77	423.242	23.931.564,33	23.508.322,41 ↗



Ergebnis aus laufender Verwaltungstätigkeit

Der Saldo aus den ordentlichen Erträgen und den ordentlichen Aufwendungen ergibt das Ergebnis aus laufender Verwaltungstätigkeit, was mit 23.219.008,98 Euro abschließt und vom Vorjahresergebnis um 24.274.014,38 Euro abweicht.

Gegenüber dem Haushaltsplan beträgt die Abweichung 22.640.858,63 Euro.

Finanzergebnis

Neben dem Ergebnis der laufenden Verwaltungstätigkeit steht das Finanzergebnis in Höhe von 712.555,35 Euro. Das Ergebnis setzt sich zusammen aus den Erträgen und Aufwendungen für Zinsen sowie dem ausgeschütteten Gewinn der Stadtwerke Norderstedt in Höhe von 2.760.000 €.

Das Finanzergebnis hat sich gegenüber dem Vorjahresergebnis um -4.022.680,68 Euro und gegenüber dem Haushaltsplan um 867.463,78 Euro verändert. (Der ausgeschüttete Gewinn der Stadtwerke betrug im Jahr 2017 einen Betrag i.H.v. 7.350.000 €.)

Ordentliches Ergebnis

Das Ergebnis aus laufender Verwaltungstätigkeit und das Finanzergebnis bilden das ordentliche Ergebnis. Das ordentliche Ergebnis zeigt an, ob aus der ordentlichen Aufgabenwahrnehmung heraus die Aufwendungen durch die Erträge gedeckt werden können oder ob bereits aus der ordentlichen Aufgabenwahrnehmung der Verwaltung Defizite entstehen. Langfristig gesehen ist ein positives ordentliches Ergebnis zwingend notwendig, um eine Überschuldung zu verhindern.

Das ordentliche Ergebnis schließt in Höhe von 23.931.564,33 Euro ab. Im Vergleich zum Ergebnis des Vorjahres beträgt die Veränderung 20.251.333,70 Euro. Gegenüber dem geplanten ordentlichen Ergebnis ergibt sich eine Abweichung in Höhe von 23.508.322,41 Euro.

Jahresergebnis

Das Jahresergebnis beträgt 23.931.564,33 Euro.

Die Veränderung zum Vorjahresergebnis beträgt 20.486.632,56 Euro. Gegenüber dem geplanten Jahresergebnis in Höhe von 423.241,92 Euro ergibt sich eine Abweichung in Höhe von 23.508.322,41 Euro.



Rücklagen

Zur Abdeckung von negativen Jahresergebnissen dienen die Ergebnismrücklage und die Allgemeine Rücklage als Teile des Eigenkapitals. Jahresüberschüsse werden gem. § 26 Abs. 3 GemHVO-Doppik der Ergebnismrücklage oder der Allgemeinen Rücklage zugeführt. Dabei soll die Ergebnismrücklage mindestens 10% und höchstens 33% der allgemeinen Rücklage betragen. Dieser Wert liegt im Jahr 2018 bei ca. 11,8 % und wird im Jahr 2019 weiter steigen.

Eine Sonderrücklage wird gem. § 25 Abs. 2 GemHVO-Doppik gebildet für:

1. Zuweisungen zur Finanzierung von Investitionen, die nicht aufgelöst werden sollen, und
2. Mittel, die nach baurechtlichen Bestimmungen anstatt der Herstellung von Stellplätzen durch die Bauherrin oder den Bauherren geleistet worden sind.

Sind die Mittel zweckentsprechend von der Gemeinde verwendet worden, werden sie in die Allgemeine Rücklage umgebucht. Weitere Sonderrücklagen dürfen nur gebildet werden, soweit diese durch Gesetz oder Verordnung zugelassen sind.

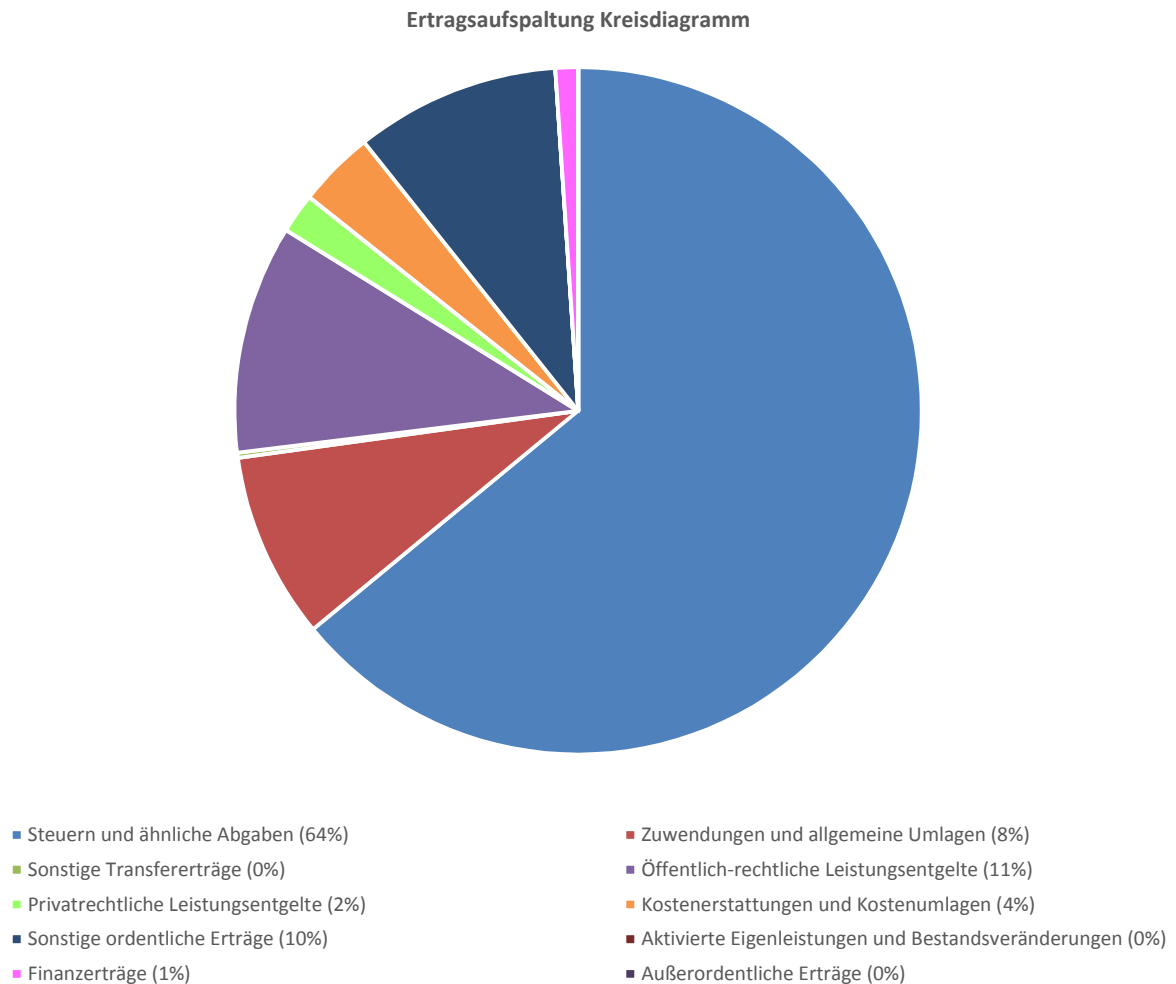
Rücklagenentwicklung

	Ergebnis 2014	Ergebnis 2015	Ergebnis 2016	Ergebnis 2017	Ergebnis 2018
Allgemeine Rücklage	219.696.244	219.679.175	219.666.282	219.657.781	219.668.935
Ergebnismrücklage	20.320.087	18.892.267	18.326.602	22.533.056	25.979.956
Sonderrücklagen	0	0	0	0	0
vorgetragener Jahres- fehlbetrag	0	0	0	0	0
Jahresüberschuss / Jahresfehlbetrag	-1.424.808	563.389	4.207.954	3.444.932	23.931.564
Summe Eigenkapital	238.591.523	239.134.831	242.200.838	245.635.769	269.580.456



3.1.2 Ertragslage

Das nachfolgende Diagramm zeigt die Aufspaltung der Erträge im abgelaufenen Haushaltsjahr:



Zusammensetzung der Kernfinanzierungsmasse

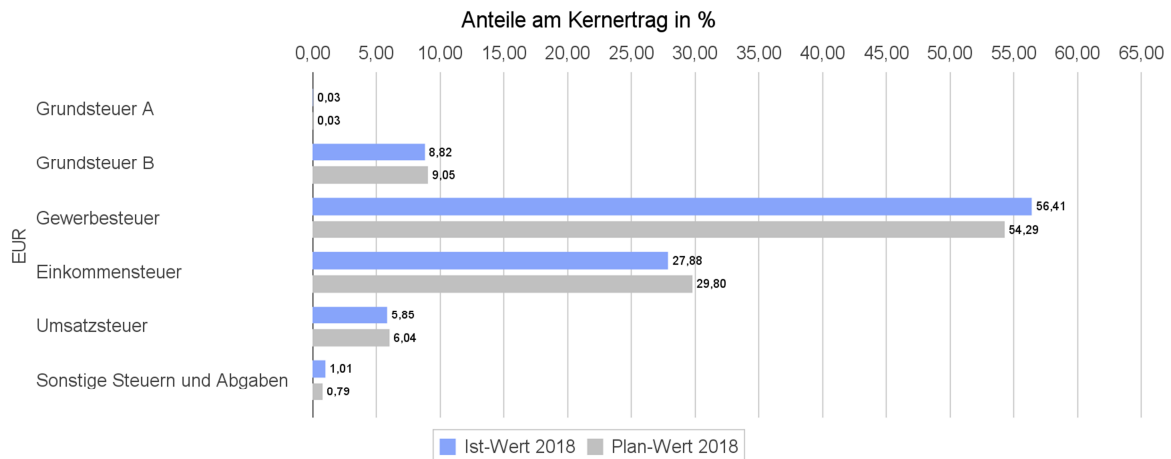
In der nachfolgenden Grafik wird der prozentuale Anteil der einzelnen Steuerarten bzw. der Schlüsselzuweisungen an der Kernfinanzierungsmasse des Haushaltes abgebildet. Die Kernfinanzierungsmasse ist die Summe aus Steuern und steuerähnlichen Abgaben sowie Schlüsselzuweisungen. Durch die jeweiligen Anteile wird erkennbar, welche Bedeutung die einzelnen Ertragsarten haben.



Lagebericht 2018 Nor- derstedt

Grundsätzlich sollte der Anteil der Real- und Gemeinschaftssteuern am Kernertrag des Haushaltes hoch und der aus Schlüsselzuweisungen niedrig sein, weil ansonsten eine hohe Abhängigkeit von Mitteln aus dem Finanzausgleich besteht.

Norderstedt erhält aufgrund seiner hohen Finanzkraft keinerlei Schlüsselzuweisungen – im Gegenteil: als abundante Gemeinde zahlt die Stadt Norderstedt eine Finanzausgleichsumlage, insofern ist der Anteil an den Real- und Gemeinschaftssteuern am Kernertrag 100 %.



Entwicklung der einzelnen Ertragsarten im Überblick

Die folgende Tabelle zeigt die Entwicklung der einzelnen Ertragsarten und die Abweichungen zum Vorjahresergebnis sowie zu den Planwerten.

Ertragsarten im Überblick

	Ergebnis 2017	Plan 2018	Ergebnis 2018	Abweichung 2018
Steuern und ähnliche Abgaben	172.886.265,40	158.657.900	166.086.524,26	7.428.624,26 ↗
Zuwendungen und allgemeine Umlagen	18.842.441,80	19.076.600	22.783.273,44	3.706.673,44 ↗
Sonstige Transfererträge	557.004,67	628.600	617.625,23	-10.974,77 ↘
Öffentlich-rechtliche Leistungsentgelte	28.029.499,10	27.543.400	27.927.652,90	384.252,90 ↗
Privatrechtliche Leistungsentgelte	4.603.398,94	4.193.800	4.845.281,32	651.481,32 ↗
Kostenerstattungen und Kostenumlagen	9.686.250,61	5.487.400	9.365.152,15	3.877.752,15 ↗
Sonstige ordentliche Erträge	12.301.910,13	16.638.400	25.002.763,27	8.364.363,27 ↗
Aktivierete Eigenleistungen und Bestandsveränderungen	0,00	0	0,00	0,00 →
Erträge aus laufender Verwaltungstätigkeit	246.906.770,65	232.226.100	256.628.272,57	24.402.172,57 ↗
Finanzerträge	7.354.944,17	2.765.400	2.765.528,54	128,54 →



Lagebericht 2018 Nor- derstedt

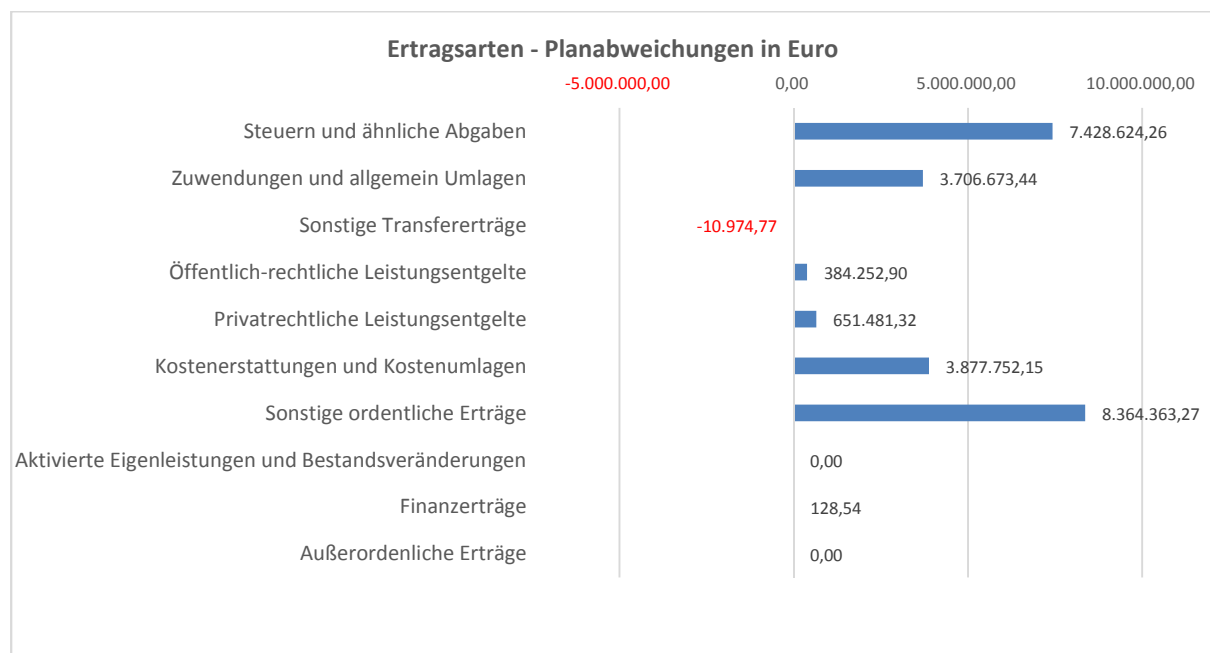
	Ergebnis 2017	Plan 2018	Ergebnis 2018	Abweichung 2018
Außerordentliche Erträge	19.844,96	0	0,00	0,00 →
Summe	254.281.559,78	234.991.500	259.393.801,11	24.402.301,11 ↑

Die Erträge insgesamt weichen um + 5.112.241,33 Euro vom Vorjahresergebnis und um + 24.402.301,11 Euro von der Haushaltsplanung ab.

Bei den ordentlichen Erträgen (ohne Finanzertrag) ergibt sich eine Veränderung gegenüber dem Vorjahresergebnis in Höhe von + 9.721.501,92 Euro. Gegenüber dem Haushaltsplan beträgt die Veränderung + 24.402.172,57 Euro.

Planabweichungen nach Ertragsarten

Die Abweichungen des Ergebnisses der einzelnen Ertragsarten von der Haushaltsplanung wird in der folgenden Grafik dargestellt und nachstehend erläutert:





Steuern und ähnliche Abgaben

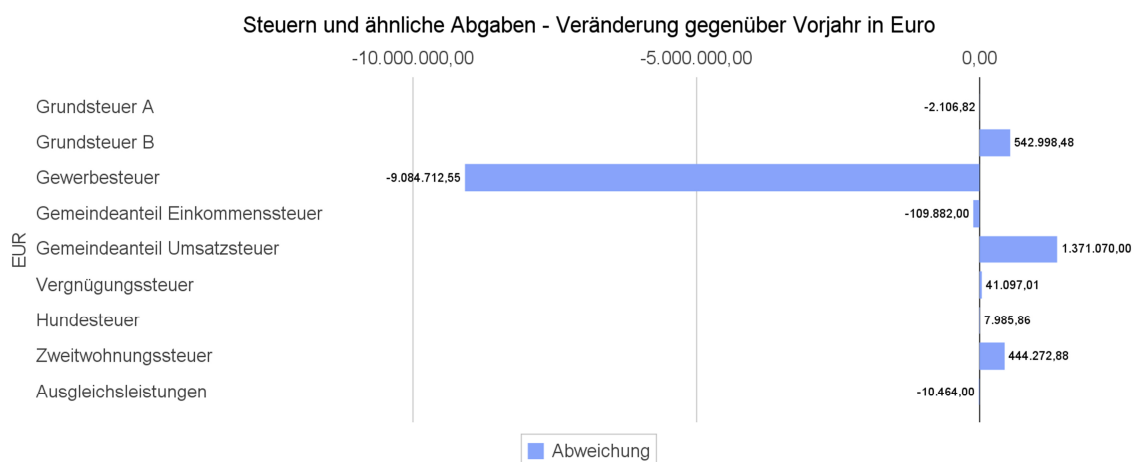
Aus der nachfolgenden Tabelle ist die Entwicklung nach einzelnen Steuerarten erkennbar:

Steuern und ähnliche Abgaben

	Ergebnis 2017	Plan 2018	Ergebnis 2018	Abweichung 2018
Grundsteuer A	43.432,71	44.000	41.325,89	-2.674,11 ↘
Grundsteuer B	13.758.892,61	14.000.000	14.301.891,09	301.891,09 ↗
Gewerbesteuer	100.554.610,98	84.000.000	91.469.898,43	7.469.898,43 ↗
Gemeindeanteil Einkommenssteuer	45.320.844,00	46.101.600	45.210.962,00	-890.638,00 ↘
Gemeindeanteil Umsatzsteuer	8.112.466,00	9.345.700	9.483.536,00	137.836,00 ↗
Vergnügungssteuer	818.884,48	793.000	859.981,49	66.981,49 ↗
Hundesteuer	321.610,62	330.000	329.596,48	-403,52 ↘
Zweitwohnungssteuer	0,00	100.000	444.272,88	344.272,88 ↗
Ausgleichsleistungen	3.955.524,00	3.943.600	3.945.060,00	1.460,00 ↘

Die vorsichtige Planung der Gewerbesteuererträge wurde um 7,5 Mio € deutlich übertroffen. Auch die Erträge aus der Zweitwohnungssteuer liegen im Jahr 2018 deutlich über den Erwartungen, wobei zu erwähnen ist, dass die Festsetzungen, die zu dem Ergebnis führen, die Jahre 2017 und 2018 betreffen.

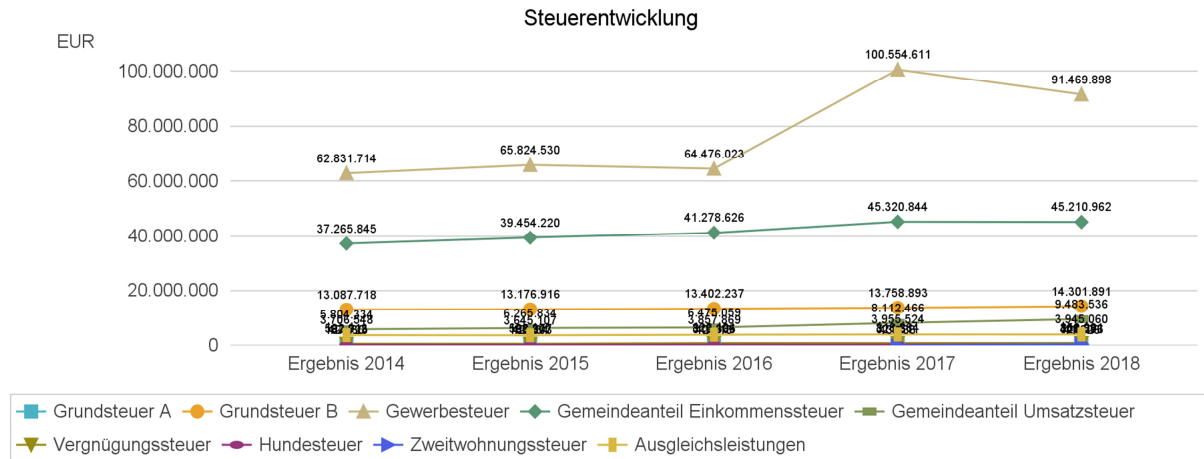
Die Grafik zeigt die Veränderung des Steueraufkommens gegenüber dem Vorjahr in Euro.





Lagebericht 2018 Nor- derstedt

Im nachfolgenden Diagramm wird die Entwicklung der Steuererträge der letzten Jahre dargestellt.



Zuwendungen und Umlagen

Zuwendungen und allgemeine Umlagen sind neben den Steuern eine weitere wichtige Säule der kommunalen Ertragsseite. Gegenüber dem Vorjahresergebnis haben sich die Erträge aus Zuwendungen und Umlagen um 3.940.831,64 Euro verändert. Die Abweichung vom Planansatz beträgt insgesamt 2.435.069,01 Euro.

Die Abweichung gegenüber der Planung im einzelnen ist in der nachfolgenden Tabelle abgebildet:

Zuwendungen und Umlagen

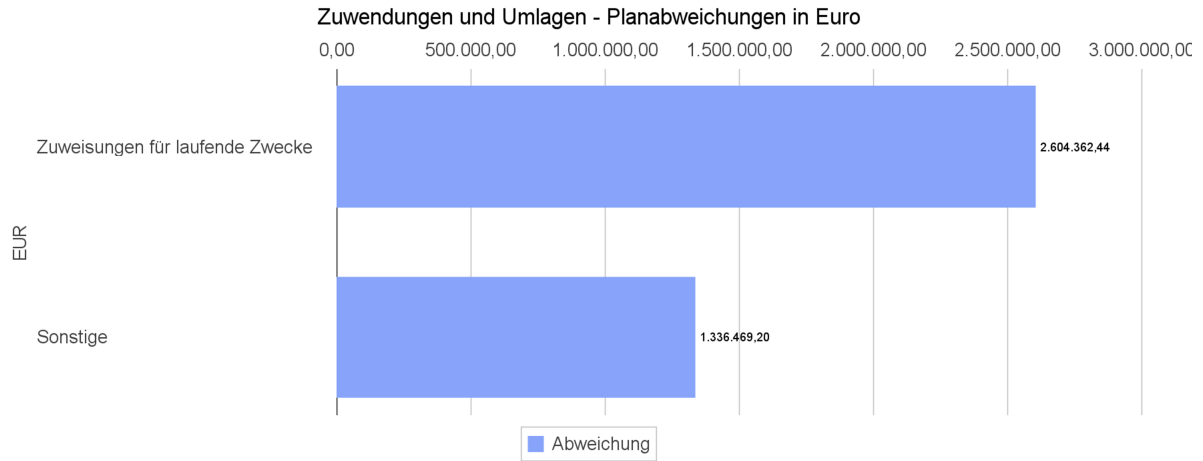
	Ergebnis 2017	Plan 2018	Ergebnis 2018	Abweichung 2018
Zuweisungen für laufende Zwecke	15.193.014,82	14.515.896	17.797.377,26	3.281.481,69 ↗
Sonstige	3.649.426,98	4.560.704	4.985.896,18	425.191,75 ↗
Summe Zuwendungen und allgemeine Umlagen	18.842.441,80	19.076.600	22.783.273,44	3.706.673,44 ↗

Im Jahr 2018 sind erhöhte Zuweisungen für Maßnahmen des Jugendamtes zum Schutz von Kindern und Jugendlichen eingegangen. Darüber hinaus sind gegenüber dem Jahr 2017 die Zuwendungen zur Kindergartenförderung gestiegen.

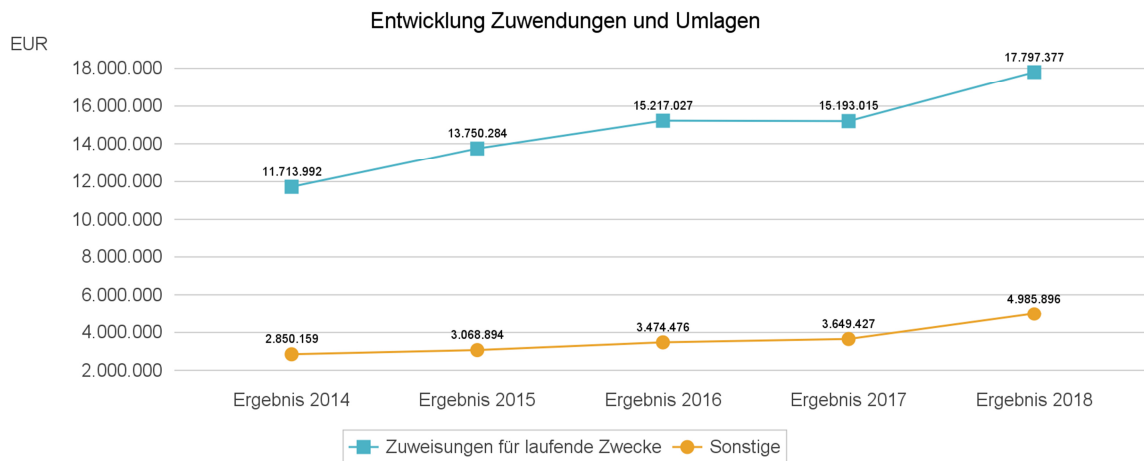


Lagebericht 2018 Nor- derstedt

Gegenüber dem Vorjahr veränderten sich die einzelnen Positionen wie folgt:



Das nachfolgende Diagramm gibt die Entwicklung der Zuwendungen und Umlagen im langfristigen Zeitverlauf wieder.





Sonstige Ertragsarten

Die Entwicklung der weiteren Ertragsarten im Vergleich zum Vorjahresergebnis sowie zum Haushaltsplan sind nachfolgend abgebildet:

Sonstige Ertragsarten

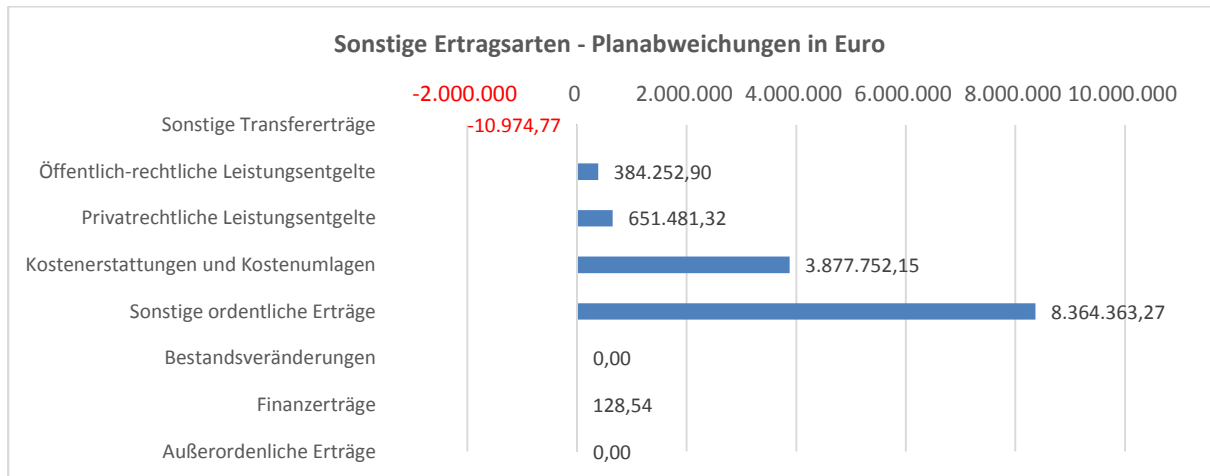
	Ergebnis 2017	Plan 2018	Ergebnis 2018	Abweichung 2018
Sonstige Transfererträge	557.004,67	628.600	617.625,23	-10.974,77 ↘
Öffentlich-rechtliche Leistungsentgelte	28.029.499,10	27.543.400	27.927.652,90	384.252,90 ↗
Privatrechtliche Leistungsentgelte	4.603.398,94	4.193.800	4.845.281,32	651.481,32 ↗
Kostenerstattungen und -umlagen	9.686.250,61	5.487.400	9.365.152,15	3.877.752,15 ↗
Sonstige ordentliche Erträge	12.301.910,13	16.638.400	25.002.763,27	8.364.363,27 ↗
Bestandsveränderungen	0,00	0	0,00	0,00 →
Finanzerträge	7.354.944,17	2.765.400	2.765.528,54	128,54 →
Außerordentliche Erträge	19.844,96	0	0,00	0,00 →
Summe	62.552.852,58	57.257.000	70.524.003,41	13.267.003,41 ↗

Im Rahmen der Kostenerstattungen und –umlagen werden die liquiden Mittel des Treuhandvermögens der strategischen Flächensicherung verbucht.

Bei den sonstigen ordentlichen Erträgen ist ein geplanter Grundstücksverkauf nicht umgesetzt worden.



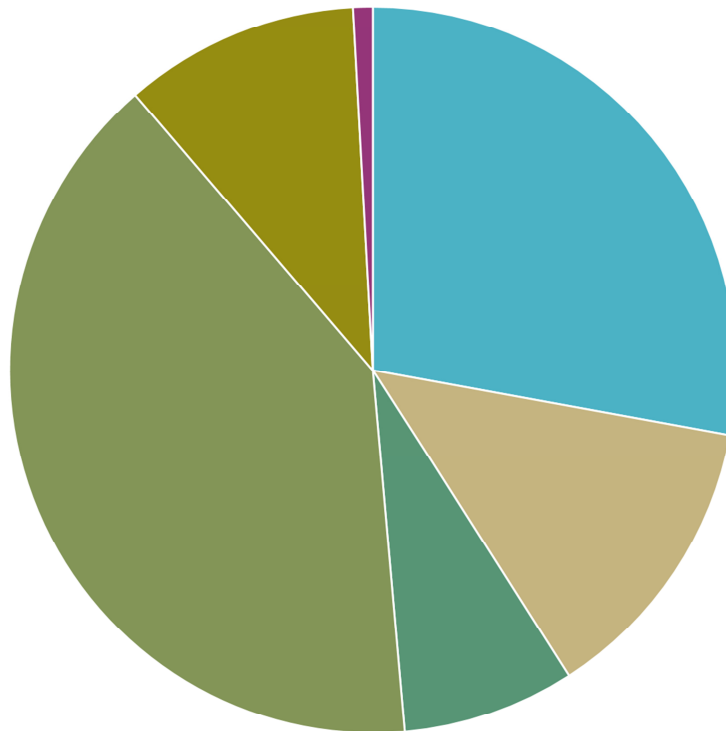
In der folgenden Grafik wird die Entwicklung gegenüber dem Vorjahr detailliert dargestellt:



3.1.3 Aufwandslage

Das nachfolgende Diagramm zeigt die Aufspaltung der Aufwandspositionen im Berichtsjahr.

Aufwandsaufspaltung Kreisdiagramm



Personalaufwendungen (28%)	Versorgungsaufwendungen (0%)	Aufwendungen für Sach- und Dienstleistungen (13%)
Bilanzielle Abschreibungen (8%)	Transferaufwendungen (40%)	Sonstige ordentliche Aufwendungen (10%)
Zinsen und sonstige Finanzaufwendungen (1%)	Außerordentliche Aufwendungen (0%)	



Die folgende Tabelle zeigt die einzelnen Aufwandsarten und deren Abweichung zum Planansatz:

Aufwandsarten im Überblick

	Ergebnis 2017	Plan 2018	Ergebnis 2018	Abweichung 2018
Personalaufwendungen	57.871.490,73	65.347.882	65.672.089,00	324.206,59 →
Versorgungsaufwendungen	833.827,00	0	0,00	0,00 →
Aufwendungen für Sach- und Dienstleistungen	29.122.025,47	35.279.307	30.676.558,86	-4.602.748,56 ↘
Bilanzielle Abschreibungen	17.800.368,08	14.337.400	18.080.182,24	3.742.782,24 ↗
Transferaufwendungen	90.279.353,42	94.923.308	94.324.007,10	-599.300,42 →
Sonstige ordentliche Aufwendungen	52.054.711,35	21.760.052	24.656.426,39	2.896.374,09 ↗
Aufwendungen aus laufender Verwaltungstätigkeit	247.961.776,05	231.647.950	233.409.263,59	1.761.313,94 →
Zinsen und sonstige Finanzaufwendungen	2.619.708,14	2.920.308	2.052.973,19	-867.335,24 ↘
Außerordentliche Aufwendungen	255.143,82	0	0,00	0,00 →
Summe	250.836.628,01	234.568.258	235.462.236,78	893.978,70 →

Gegenüber den Gesamtvorjahresaufwendungen von 250.836.628,01 Euro belaufen sich die Gesamtaufwendungen im abgelaufenen Berichtsjahr auf 235.462.236,78 Euro. Das bedeutet eine Veränderung von -15.374.391,23 Euro.

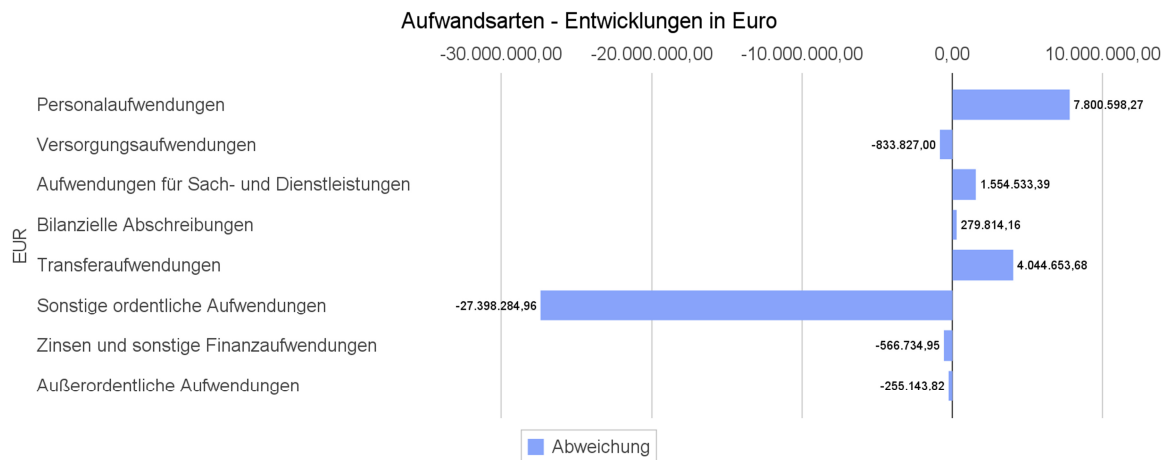
Im Vergleich mit der Planung in Höhe von 234.568.258 Euro gibt es eine Abweichung von -893.978,70 Euro.

Die ordentlichen Aufwendungen (ohne Finanzaufwendungen und außerordentliche Aufwendungen) weichen gegenüber dem Vorjahresergebnis um -14.552.512,46 Euro ab. Die Ursache für diese Veränderung ist in der Bildung der Finanzausgleichsrückstellung zu finden, die im Jahr 2017 gebildet wurde und als sonstiger ordentlicher Aufwand in das Ergebnis 2017 eingeflossen ist. Die Auflösung dieser Rückstellung wird das Ergebnis 2019 wesentlich auf der Ertragsseite beeinflussen. Gegenüber dem Haushaltsplan beträgt die Abweichung der ordentlichen Aufwendungen 1.761.313,94 Euro.



Lagebericht 2018 Nor- derstedt

Die Grafik zeigt die Entwicklung der einzelnen Aufwandsarten gegenüber dem Vorjahr:



Personal- und Versorgungsaufwendungen

Die Gesamtpersonalaufwendungen betragen im Berichtsjahr 65.672.089,00 Euro. Das bedeutet gegenüber der Planung von 65.347.882 Euro eine Planabweichung von 324.206,59 Euro.

Die nachfolgende Tabelle gibt einen Überblick über die Zusammensetzung der Personal- und Versorgungsaufwendungen, um die Veränderungen gegenüber dem Vorjahresergebnis und die Abweichungen von den Haushaltsansätzen differenziert beurteilen zu können:

Personal- und Versorgungsaufwand

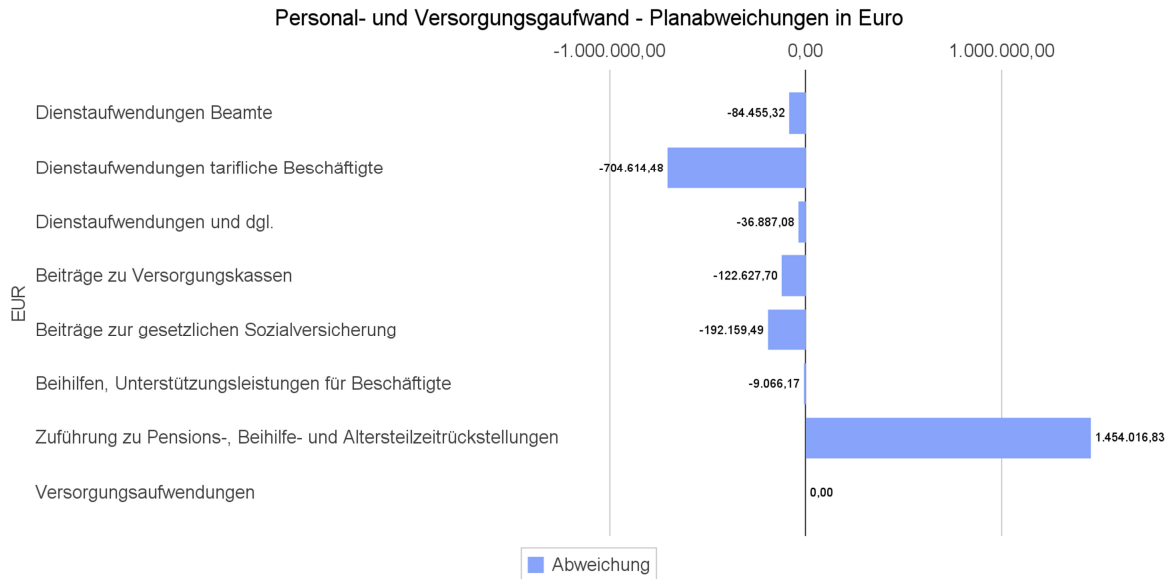
	Ergebnis 2017	Plan 2018	Ergebnis 2018	Abweichung 2018
Dienstaufwendungen Beamte	4.054.204,10	4.284.665	4.200.209,82	-84.455,32 ↘
Dienstaufwendungen tarifliche Beschäftigte	38.710.027,34	43.525.190	42.820.575,38	-704.614,48 ↘
Dienstaufwendungen und dgl.	185.156,11	955.523	938.635,45	-16.887,08 ↘
Beiträge zu Versorgungskassen	5.415.551,59	6.050.186	5.927.558,05	-122.627,70 ↘
Beiträge zur gesetzlichen Sozialversicherung	8.063.234,79	9.092.770	8.900.610,60	-192.159,49 ↘
Beihilfen, Unterstützungsleistungen für Beschäftigte	578.085,81	637.349	628.282,87	-9.066,17 ↘
Zuführung zu Pensions-, Beihilfe- und Altersteilzeitrückstellungen	865.230,99	802.200	2.256.216,83	1.454.016,83 ↗
Versorgungsaufwendungen	833.827,00	0	0,00	0,00 →



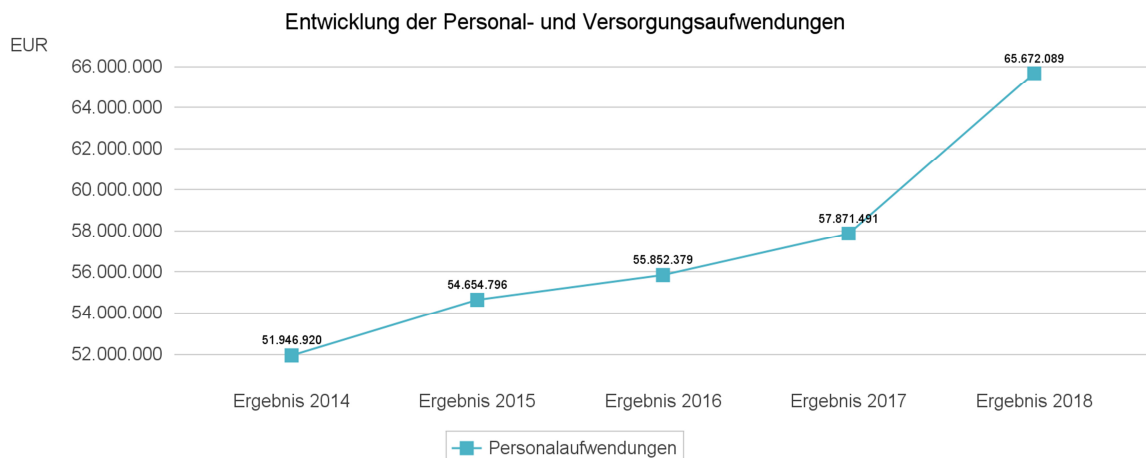
Lagebericht 2018 Nordstedt

Neben den schwer vorausschaubaren Rückstellungsaufwendungen (keine Auszahlungen) sind insbesondere im Bereich der Kinderbetreuung die Schwierigkeiten der Personalbeschaffung - und damit einhergehend Einsparungen von Personalaufwendungen - Grund für die Abweichungen.

Die Grafik zeigt die Abweichungen gegenüber den Planansätzen:



Das nachfolgende Diagramm gibt einen Überblick, wie sich die Personalaufwendungen entwickelt haben.



Insgesamt lässt sich erkennen, dass ein erheblicher Anstieg der Personalaufwendungen zu verzeichnen ist, der mit dem gestiegenen Personalbedarf – ausgedrückt im Stellenplan – einhergeht.



Sach- und Dienstleistungsaufwand sowie Abschreibungen

Der Sach- und Dienstleistungsaufwand (ohne Abschreibungen) beläuft sich insgesamt auf 30.676.558,86 Euro. Gegenüber dem Vorjahresergebnis verändert er sich um 1.554.533,39 Euro. Die Abweichung des Sach- und Dienstleistungsaufwandes (ohne Abschreibungen) von der Haushaltsplanung beträgt -5.874.352,99 Euro.

Nachfolgend wird der Sach- und Dienstleistungsaufwand nach einzelnen Positionen differenzierter dargestellt, wobei in diesem Sachzusammenhang auch die Abschreibungen abgebildet werden:

Sach- und Dienstleistungsaufwand, Abschreibungen

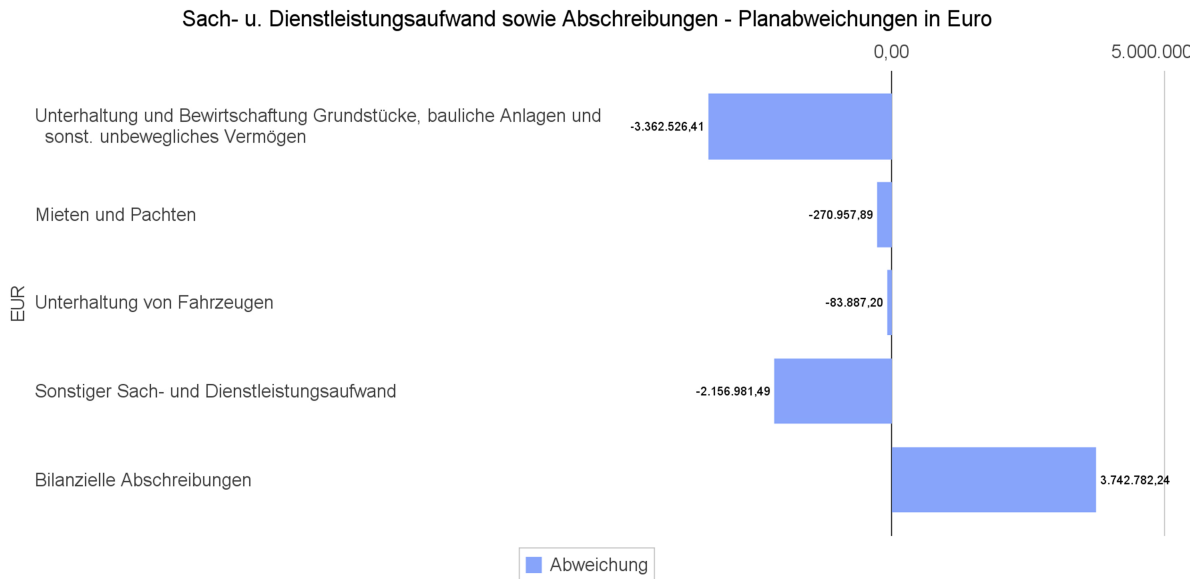
	Ergebnis 2017	Plan 2018	Ergebnis 2018	Abweichung 2018
Unterhaltung und Bewirtschaftung Grundstücke, bauliche Anlagen und sonst. unbewegliches Vermögen	19.383.514,39	23.099.937	21.009.014,19	-2.090.921,98
Mieten und Pachten	1.655.241,86	1.679.188	1.408.229,91	-270.957,89
Unterhaltung von Fahrzeugen	1.434.211,54	1.612.364	1.528.477,01	-83.887,20
Sonstiger Sach- und Dienstleistungsaufwand	6.649.057,68	8.887.819	6.730.837,75	-2.156.981,49
Bilanzielle Abschreibungen	17.800.368,08	14.337.400	18.080.182,24	3.742.782,24

Insgesamt sind die Abweichungswerte insofern zu relativieren, dass sich die Sach- und Dienstleistungsaufwendungen auf 324 Produktkonten des Haushaltes beziehen, d.h. als rechnerischer Mittelwert käme man auf eine Abweichung i.H.v. ca. 14 Tsd. € pro Produktkonto



Lagebericht 2018 Nor- derstedt

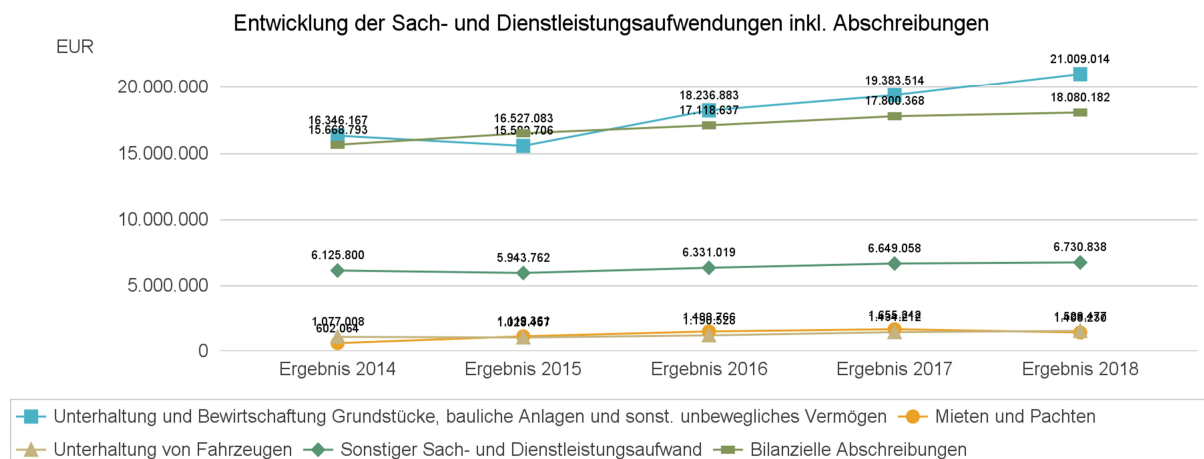
Die Grafik zeigt die Abweichungen vom Planansatz in Euro:



Von den o. a. Unterhaltungskosten entfallen im abgelaufenen Berichtsjahr 6.267.403,87 Euro auf die Unterhaltung der Grundstücke und Gebäude sowie baulichen Anlagen. Zum Planansatz in Höhe von 8.094.420 veränderten sich diese Aufwendungen um -1.827.015,83 Euro. Im Bereich der Unterhaltungsmaßnahmen konnten nicht alle Planungen umgesetzt werden, so dass entsprechend der gesetzlichen Möglichkeiten im Rahmen von Resteübertragungen ca. 1 Mio. € in das Jahr 2019 überführt wurden.

Im gleichen Zeitraum verringerte sich das Anlagevermögen aufgrund von bilanziellen Abschreibungen um 18.080.182,24 Euro.

Im nachfolgenden Diagramm wird die Entwicklung der Sach- und Dienstleistungsaufwendungen sowie der Abschreibungen dargestellt.





Transferaufwendungen

Neben den Personalaufwendungen und dem Aufwand für Sach- und Dienstleistungen stellen die Transferaufwendungen auf der Aufwandsseite des Haushaltes eine gewichtige Aufwandsart dar.

Die Transferaufwendungen in Höhe von 94.324.007,10 Euro weichen vom Vorjahresergebnis um 4.044.653,68 Euro und von den Planansätzen des Haushaltsjahres um -599.300,42 Euro ab.

In der folgenden Tabelle sind die Transferaufwendungen differenzierter dargestellt:

Hinweis: Bei den Umlagen an Gemeindeverbände handelt es sich um die Kreisumlage und den Anteil an der Finanzausgleichsumlage, bei den sonstigen Transferaufwendungen und Umlagen um den Anteil des Landes an der Finanzausgleichsumlage.

Transferaufwendungen

	Ergebnis 2017	Plan 2018	Ergebnis 2018	Abweichung 2018
Zuweisungen und Zuschüsse für laufende Zwecke	28.132.500,23	27.482.028	25.843.413,27	-1.638.615,09
Schuldendiensthilfen	0,00	0	0,00	0,00
Sozialtransferaufwendungen	7.959.045,96	8.334.679	8.134.722,80	-199.956,36
Umlagen an Gemeindeverbände	36.425.364,23	41.157.900	41.157.842,03	-57,97
Gewerbsteuerumlage	15.378.523,00	13.172.800	14.412.191,00	1.239.391,00
Sonstige Transferaufwendungen und Umlagen	2.383.920,00	4.775.900	4.775.838,00	-62,00

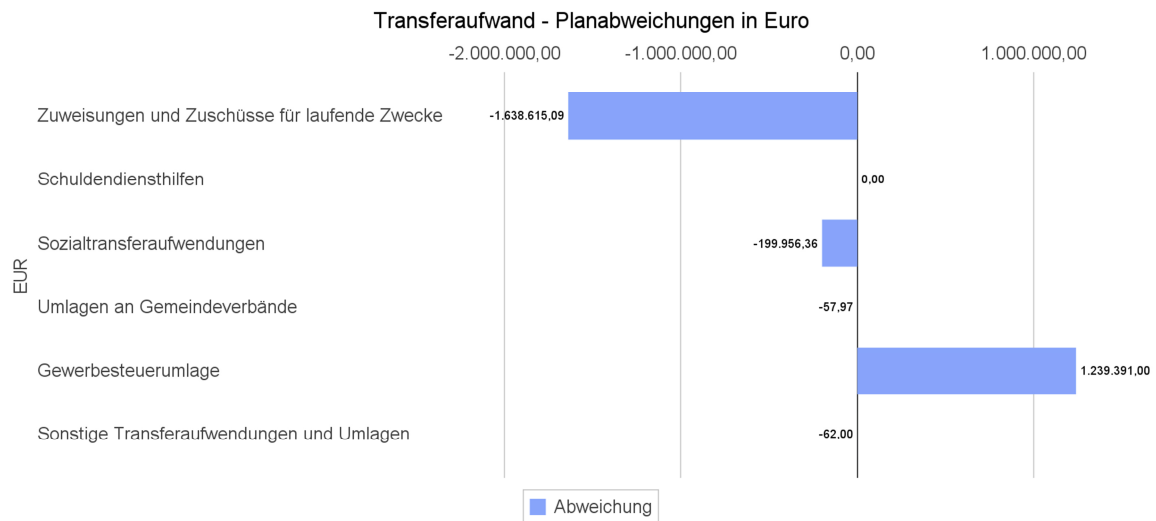
U.a. im Bereich der Zuschüsse an nichtstädtische Tageseinrichtungen für Kinder ist der geplante Ansatz um ca. 1 Mio. € unterschritten worden.

Die gegenüber dem Ansatz um ca. 7 Mio. € höher ausgefallene Gewerbesteuer führt zu der erhöhten Gewerbesteuerumlage.

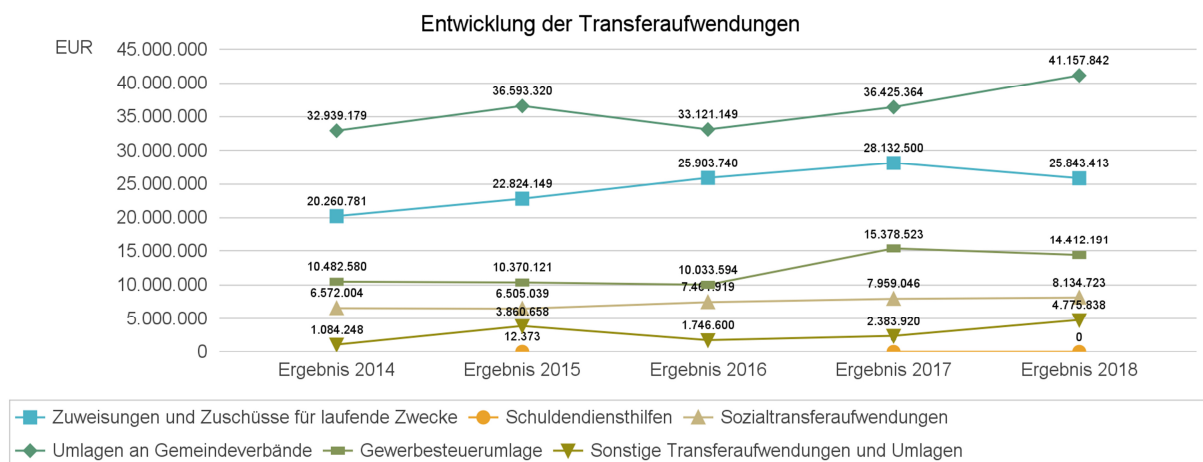


Lagebericht 2018 Nordestedt

Die Grafik zeigt die Abweichungen des Ergebnisses von den Planansätzen:



Im nachfolgenden Diagramm wird die Entwicklung der Transferaufwendungen der letzten Jahre dargestellt.



Sonstige Aufwendungen

Die sonstigen Aufwendungen umfassen die Zins- und sonstigen Finanzierungsaufwendungen, die sonstigen ordentlichen Aufwendungen sowie die außerordentlichen Aufwendungen. Nachfolgend werden die übrigen Aufwandsarten im Vergleich zum Vorjahresergebnis sowie zum Haushaltsplan abgebildet:

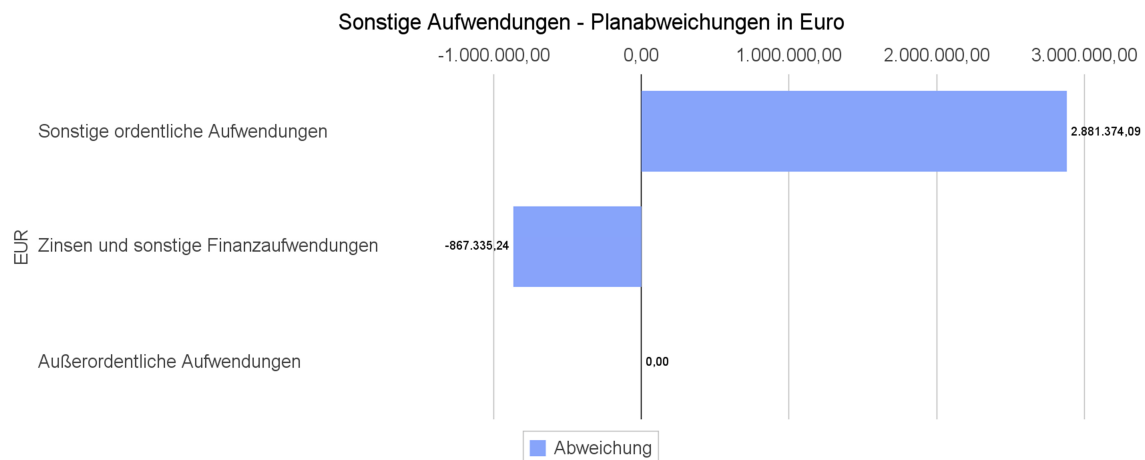


Sonstige Aufwendungen

	Ergebnis 2017	Plan 2018	Ergebnis 2018	Abweichung 2018
Sonstige ordentliche Aufwendungen	52.054.711,35	21.760.052	24.656.426,39	2.896.374,09
Zinsen und sonstige Finanzaufwendungen	2.619.708,14	2.920.308	2.052.973,19	-867.335,24
Außerordentliche Aufwendungen	255.143,82	0	0,00	0,00

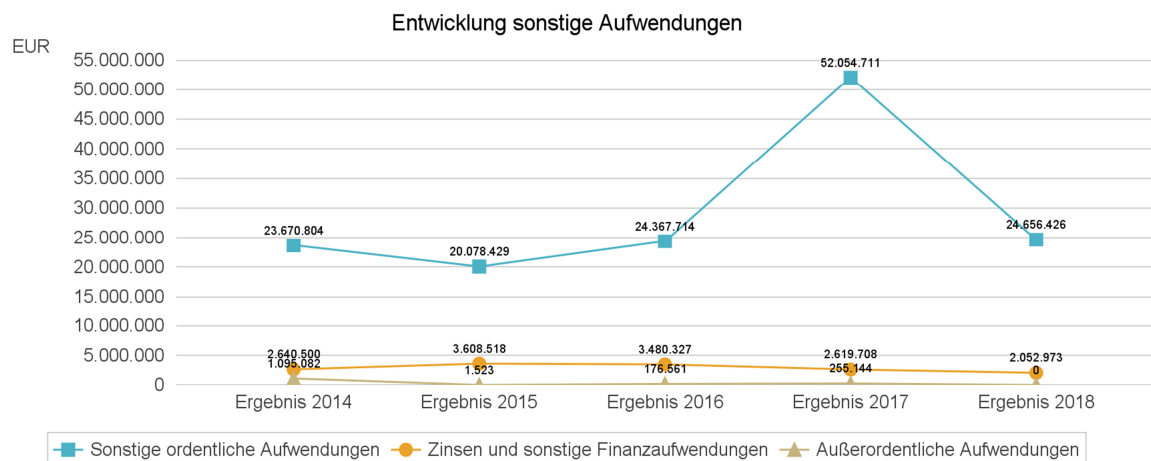
An Sonstigen ordentlichen Aufwendungen waren im Berichtsjahr 24.656.426,39 Euro aufzuwenden. Gegenüber dem bei der Planung unterstellten Ansatz in Höhe von 21.760.052 Euro stellt dieses eine Abweichung von 2.896.374,09 Euro dar. Hierbei handelt es sich um nicht-geplante Aufwendungen für die Zuführung zu den bilanziell zu erfassenden Sonderposten für den Gebührenaussgleich im Bereich Asylsuchende sowie die Implementierung der von der EgNo GmbH betreuten Treuhandbereiche in den städtischen Haushalt.

Die weiterhin positive Zinsentwicklung und der gute Liquiditätsstand aufgrund der Gewerbesteuerzahlungen, wodurch eine Neuaufnahme von Krediten entbehrlich war, führte zu den dargestellten geringeren Zinsaufwendungen.





Lagebericht 2018 Nordstedt



3.2 Finanzhaushalt / Finanzrechnung

3.2.1 Allgemeine Entwicklung

Nachstehend ist der Finanzhaushalt im Vergleich zu den Ergebnissen des Vorjahres sowie zu den Planungen ersichtlich:

Finanzhaushalt / Finanzrechnung

	Ergebnis 2017	Plan 2018	Ergebnis 2018	Abweichung 2018
Einzahlungen aus laufender Verwaltungstätigkeit	240.721.363,99	219.525.300	225.083.374,54	5.558.074,54 ↗
Auszahlungen aus laufender Verwaltungstätigkeit	198.750.614,43	219.054.958	208.970.971,19	-10.083.986,89 ↘
Saldo aus laufender Verwaltungstätigkeit	41.970.749,56	470.342	16.112.403,35	15.642.061,43 ↗
Einzahlungen aus Investitionstätigkeit	6.198.191,32	5.401.400	3.721.844,07	-1.679.555,93 ↘
Auszahlungen aus Investitionstätigkeit	18.958.354,71	46.761.756	19.584.821,63	-27.176.934,68 ↘
Saldo aus Investitionstätigkeit	-12.760.163,39	-41.360.356	-15.862.977,56	25.497.378,75 ↗
Einzahlungen aus fremden Finanzmitteln	19.503.972,01	0	23.484.253,33	23.484.253,33 ↗
Auszahlungen aus fremden Finanzmitteln	23.299.332,37	0	15.700.829,63	15.700.829,63 ↗
Saldo aus fremden Finanzmitteln	-3.795.360,36	0	7.783.423,70	7.783.423,70 ↗
Finanzmittelüberschuss /-fehlbetrag	25.415.225,81	-40.890.014	8.032.849,49	48.922.863,88 ↗



	Ergebnis 2017	Plan 2018	Ergebnis 2018	Abweichung 2018
Einzahlungen aus Finanzierungstätigkeit	958.850,00	18.000.000	383.540,00	-17.616.460,00 ↘
Auszahlungen aus Finanzierungstätigkeit	10.377.960,19	8.089.043	5.919.181,77	-2.169.861,04 ↘
Saldo aus Finanzierungstätigkeit	-9.419.110,19	9.910.957	-5.535.641,77	-15.446.598,96 ↘
Änderung Finanzmittelbestand	15.996.115,62	-30.979.057	2.497.207,72	33.476.264,92 ↗

Laufende Verwaltungstätigkeit

Grundsätzlich können Differenzen entstehen, weil die Verbuchung der Einzahlungen für das Haushaltsjahr 2018 zum 31.12.2018 enden – anders als in der Ergebnisrechnung, da ist eine Verbuchung bis zum jeweiligen Jahresabschluss (i.d.R. 31.03.) möglich. Die Planung wird aus Vereinfachungsgründen lediglich im Ergebnishaushalt durchgeführt und auf den Finanzhaushalt übertragen. Eine Ausnahme bilden die Ansätze der Investitionstätigkeit, die gesondert geplant werden.

3.2.2 Investitionstätigkeit

Investitionstätigkeit

Im Rahmen der Finanzrechnung ist insbesondere die kommunale Investitionstätigkeit von Bedeutung. Diese schließt im Berichtsjahr mit einem Ergebnis von -15.862.977,56 Euro ab. Laut Plan war ein Ergebnis von -41.360.356 Euro vorgesehen.

Im Folgenden wird ersichtlich, wie sich die Ein- und Auszahlungen der Investitionstätigkeit im Vergleich zur Planung darstellen.

Investitionstätigkeit

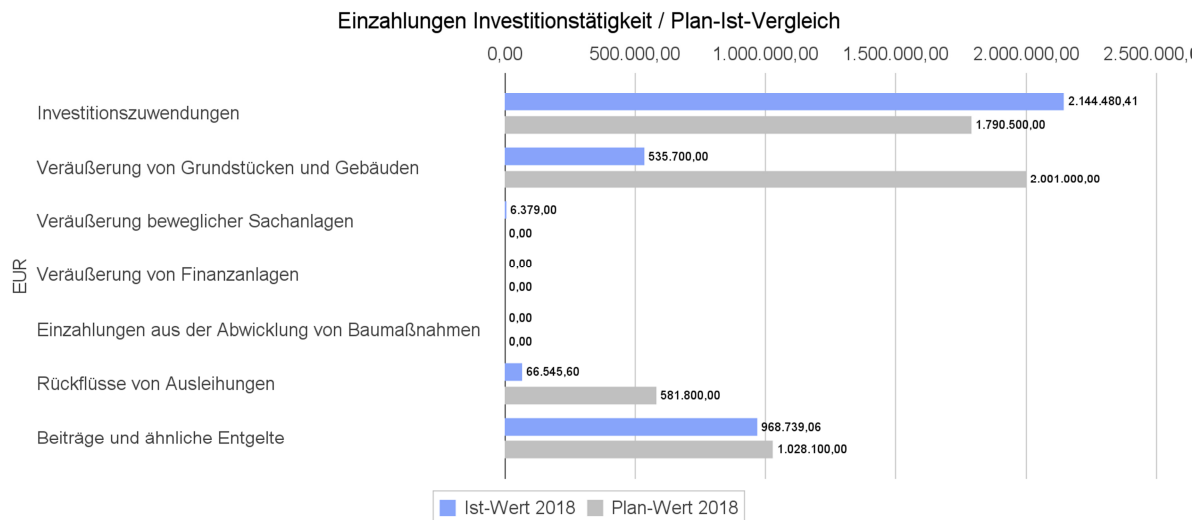
	Ergebnis 2017	Plan 2018	Ergebnis 2018	Abweichung 2018
Investitionszuwendungen	647.196,43	1.790.500	2.144.480,41	353.980,41 ↗
Veräußerung von Grundstücken und Gebäuden	2.629.522,57	2.001.000	535.700,00	-1.465.300,00 ↘
Veräußerung beweglicher Sachanlagen	99.142,00	0	6.379,00	6.379,00 ↗
Einzahlungen aus der Veräußerung von beweglichen Sachen des Anlagevermögens	0,00	0	0,00	0,00 →
Einzahlungen aus der Abwicklung von Baumaßnahmen	8.289,59	0	0,00	0,00 →
Rückflüsse von Ausleihungen	839.039,89	581.800	66.545,60	-515.254,40 ↘



Lagebericht 2018 Nordestedt

	Ergebnis 2017	Plan 2018	Ergebnis 2018	Abweichung 2018
Beiträge und ähnliche Entgelte	1.975.000,84	1.028.100	968.739,06	-59.360,94 ↘
Summe Einzahlungen aus Investitionstätigkeit	6.198.191,32	5.401.400	3.721.844,07	-1.679.555,93 ↘
Zuweisungen und Zuschüssen für Investitionen und Investitionsförderungsmaßnahmen	1.592.356,76	3.664.811	638.669,88	-3.026.141,24 ↘
Erwerb von Grundstücken und Gebäuden	570.752,29	831.850	512.039,02	-319.811,12 ↘
Erwerb von beweglichen Sachanlagen	3.674.240,09	13.518.708	4.015.477,84	-9.503.230,44 ↘
Erwerb von Finanzanlagen	250.000,00	19.500	19.500,00	0,00 →
Baumaßnahmen	12.871.005,57	28.726.887	14.399.134,89	-14.327.751,88 ↘
Gewährung von Ausleihungen	0,00	0	0,00	0,00 →
Summe Auszahlungen aus Investitionstätigkeit	18.958.354,71	46.761.756	19.584.821,63	-27.176.934,68 ↘
Saldo aus Investitionstätigkeit	-12.760.163,39	-41.360.356	-15.862.977,56	25.497.378,75 ↗

Einzahlungen aus Investitionstätigkeit im Plan-Ist-Vergleich

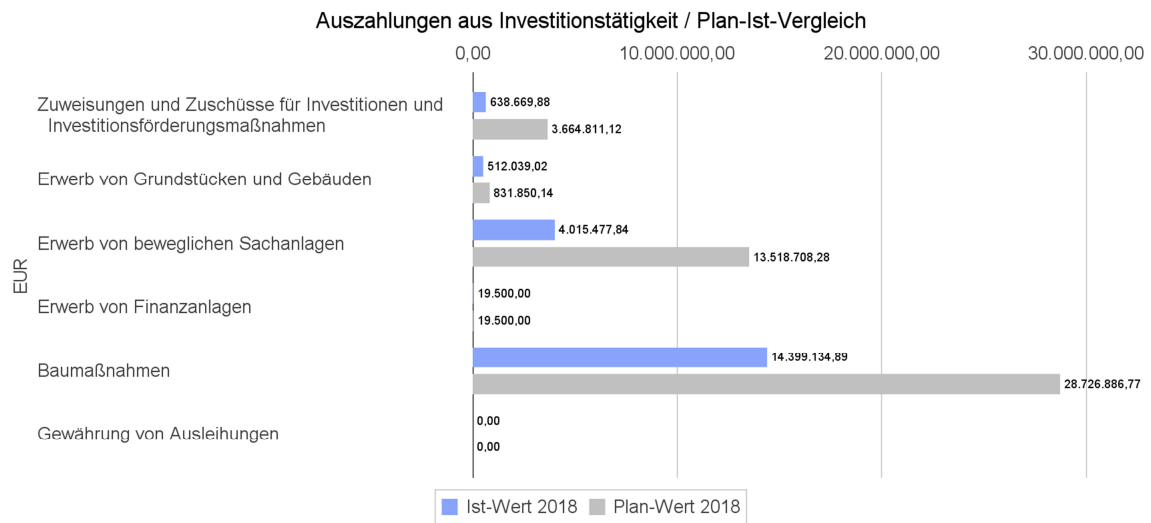


Der geplante Grundstücksverkauf im Garstedter Dreieck ist nicht vollzogen worden.

Unter dem Begriff „Rückflüsse von Ausleihungen“ werden die Tilgungen von Wohnbaudarlehen und Arbeitgeberdarlehen verbucht.



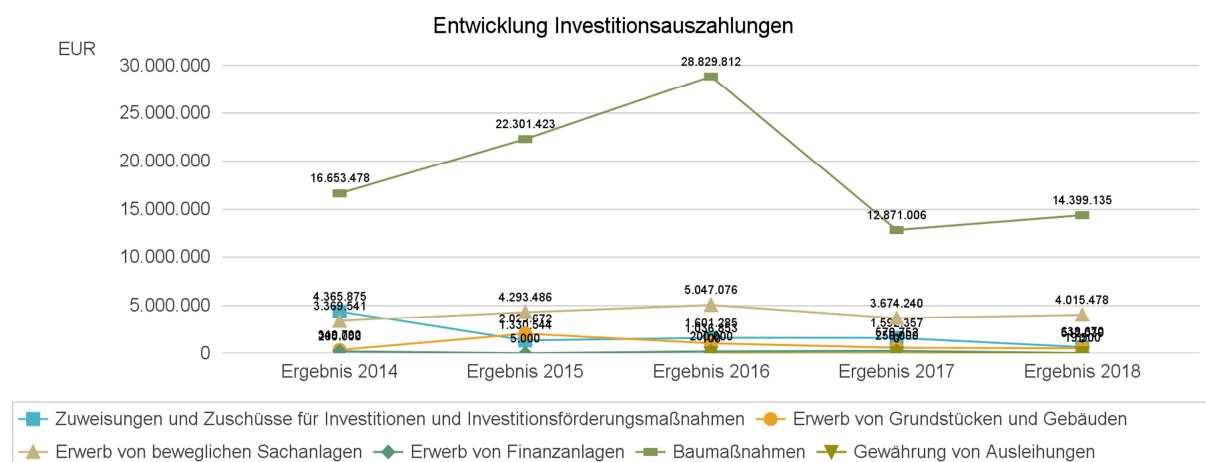
Auszahlungen Investitionstätigkeit im Plan-Ist-Vergleich



Die Zuweisungen und Zuschüsse für Investitionen und Investitionsförderungsmaßnahmen erfordern die tatsächliche Bautätigkeit Dritter. Insbesondere im Bereich der nichtstädtischen Tageseinrichtungen für Kinder wurden die zuschussberechtigten Bauvorhaben im Jahr 2018 nicht abgerechnet, so dass der eingeplante Betrag i.H.v. ca. 2,4 Mio € nicht abgefordert werden konnte. Diese Summe ist im Übertragungswege dem Haushalt 2019 zugeschrieben worden, steht somit weiterhin zur Verfügung.

Bei dem Erwerb von beweglichen Sachanlagen und auch den Baumaßnahmen verhält es sich ähnlich. Diverse geplante Investitionen konnten aus den unterschiedlichen Gründen nicht im geplanten Jahr umgesetzt werden. Im Wege der Resteübertragung stehen die Mittel im Jahr 2019 weiterhin zur Verfügung.

Das nachfolgende Diagramm gibt Auskunft darüber, wie sich die Investitionstätigkeit in den letzten Jahren entwickelt hat.





4 Vermögens- und Schuldenlage

Die Bilanz gibt die Vermögenssituation einer Kommune zum Stichtag wieder. Aus der folgenden Bilanzabbildung kann die Entwicklung der Bilanzdaten im Vergleich zum Vorjahr sowie die jeweiligen Anteile der Bilanzpositionen an der Bilanzsumme abgelesen werden.

Bilanz im Jahresvergleich (in Tausend EUR)

Bilanzposition	2017	2018	Veränderung absolut
1 - Anlagevermögen	559.952	565.437	5.485 →
1.1 - Immaterielle Vermögensgegenstände	464	482	18 ↗
1.2 - Sachanlagen	469.355	476.388	7.034 ↗
1.3 - Finanzanlagen	90.133	88.566	-1.567 ↘
2 - Umlaufvermögen	72.740	96.859	24.119 ↗
2.1 - Vorräte	25.779	28.844	3.065 ↗
2.2 - Forderungen und sonstige Vermögensgegenstände	20.355	38.266	17.911 ↗
2.3 - Wertpapiere des Umlaufvermögens	0	0	0 →
2.4 - Liquide Mittel	26.605	29.749	3.143 ↗
3 - Aktive Rechnungsabgrenzung	41.919	40.246	-1.673 ↘
4 - Nicht durch Eigenkapital gedeckter Fehlbetrag	0	0	0 →
Summe Aktiva	674.611	702.541	27.930 ↗
1 - Eigenkapital	245.636	253.580	7.945 ↗
1.1 - Allgemeine Rücklage	219.658	219.669	11 →
1.2 - Sonderrücklagen	0	0	0 →
1.3 - Ergebnismrücklage	22.533	25.980	3.447 ↗
1.4 - vorgetragener Jahresfehlbetrag	0	0	0 →
1.5 - Jahresüberschuss / Jahresfehlbetrag	3.445	23.932	20.487 ↗
1.6 - Nicht durch Eigenkapital gedeckter Fehlbetrag	0	0	0 →
2 - Sonderposten	143.724	144.022	299 →
2.1 - für aufzulösende Zuschüsse	6.941	6.812	-129 ↘
2.2 - für aufzulösende Zuweisungen	53.850	53.969	119 →
2.3 - für Beiträge	72.740	71.743	-997 ↘
2.4 - für den Gebührenaussgleich	6.228	7.480	1.252 ↗
2.6 - für Dauergrabpflege	439	437	-2 →
2.7 - für Sonstige Sonderposten	3.526	3.582	56 ↗



Lagebericht 2018 Nor- derstedt

Bilanzposition	2017	2018	Veränderung absolut
3 - Rückstellungen	76.830	63.383	-13.447
3.1 - Pensionsrückstellungen	45.211	46.506	1.295
3.2 - Altersteilzeitrückstellungen	895	1.090	195
3.3 - Rückstellungen für später entstehende Kosten	0	0	0
3.4 - Sonstige Rückstellungen	0	0	0
3.5 - Steuerrückstellungen	4	4	0
3.6 - Verfahrensrückstellungen	3.603	3.288	-314
3.7 - Finanzausgleichsrückstellun- gen	27.000	11.000	-16.000
3.8 - Instandhaltungsrückstellungen	0	0	0
4 - Verbindlichkeiten	201.683	218.361	16.678
4.1 - Anleihen	0	0	0
4.2 - Verbindlichkeiten aus Krediten für Investitionen	182.735	179.829	-2.906
4.2.1 - von verbundenen Unter- nehmen, Beteiligungen, Sonder- vermögen	0	0	0
4.2.2 - vom öffentlichen Bereich	0	0	0
4.2.3 - vom privaten Kreditmarkt	182.735	179.829	-2.906
4.3 - Verbindlichkeiten aus Kassen- krediten	0	0	0
4.4 - Verbindlichkeiten aus Vorgän- gen, die Kreditaufnahmen gleich- kommen	130	100	-30
4.5 - Verbindlichkeiten aus Liefe- rungen und Leistungen	7.217	8.176	959
4.6 - Verbindlichkeiten aus Trans- ferleistungen	1.228	3.802	2.574
4.7 - Sonstige Verbindlichkeiten	10.374	26.455	16.081
5 - Passive Rechnungsabgrenzung	6.739	7.194	456
Summe Passiva	674.611	702.541	27.930



Aufteilung des Sachanlagevermögens

Auf der Aktivseite der Bilanz stellen die Sachanlagen den größten Posten dar. Das Sachanlagevermögen wird nachfolgend in seiner Zusammensetzung und in den jeweiligen Veränderungen zum Vorjahr abgebildet.

Sachanlagevermögen (in Tausend EUR)

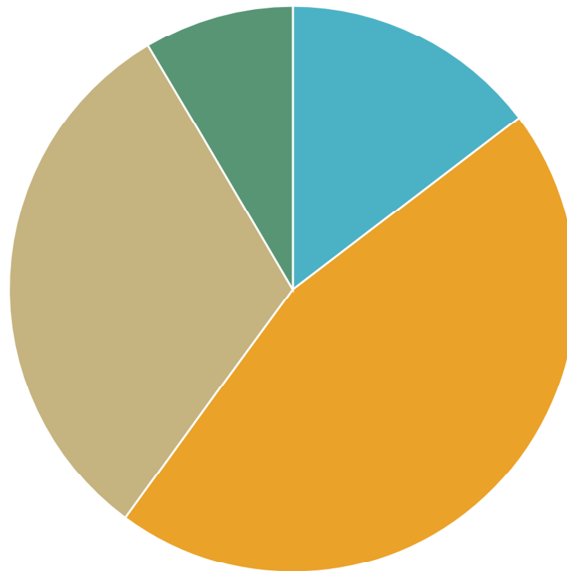
Bilanzposition	2017 in TEUR	2018 in TEUR	Veränderung in TEUR
1.2.1 - unbebaute Grundstücke und grundstücksgleiche Rechte	68.916	70.049	1.133 ↗
1.2.2 - bebaute Grundstücke und grundstücksgleiche Rechte	218.139	216.042	-2.097 →
1.2.3 - Infrastrukturvermögen	153.534	149.636	-3.898 ↘
1.2.4 - Bauten auf fremdem Grund und Boden	0	0	0 →
1.2.5 - Kunstgegenstände, Kulturdenkmäler	25	23	-1 ↘
1.2.6 - Maschinen und technische Anlagen, Fahrzeuge	13.281	12.913	-369 ↘
1.2.7 - Betriebs- und Geschäftsausstattung	6.960	8.387	1.427 ↗
1.2.8 - geleistete Anzahlungen, Anlagen im Bau	8.501	19.340	10.838 ↗



Das Sachanlagevermögen in seiner Struktur und Entwicklung

Im Folgenden wird die Struktur des Sachanlagevermögens in seinen wesentlichen Ausprägungen abgebildet:

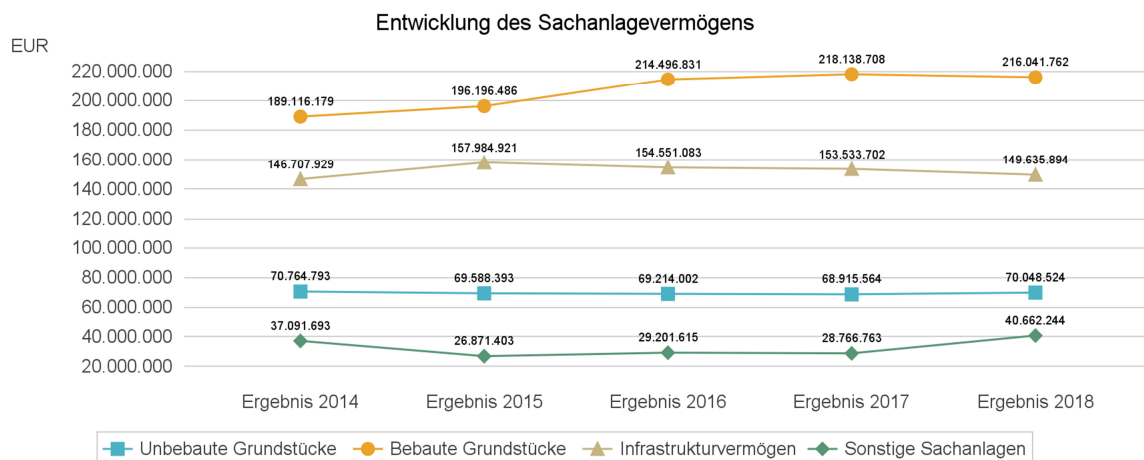
Struktur des Sachanlagevermögens



● Unbebaute Grundstücke (15%) ● Bebaute Grundstücke (45%) ● Infrastrukturvermögen (31%) ● Sonstige Sachanlagen (9%)

Entwicklung des Sachanlagevermögens

Die Entwicklung des Sachanlagevermögens in den letzten 5 Jahren ergibt folgendes Bild:





Schulden

Die Gesamtverbindlichkeiten betragen zum Bilanzstichtag 218.361.432,10.

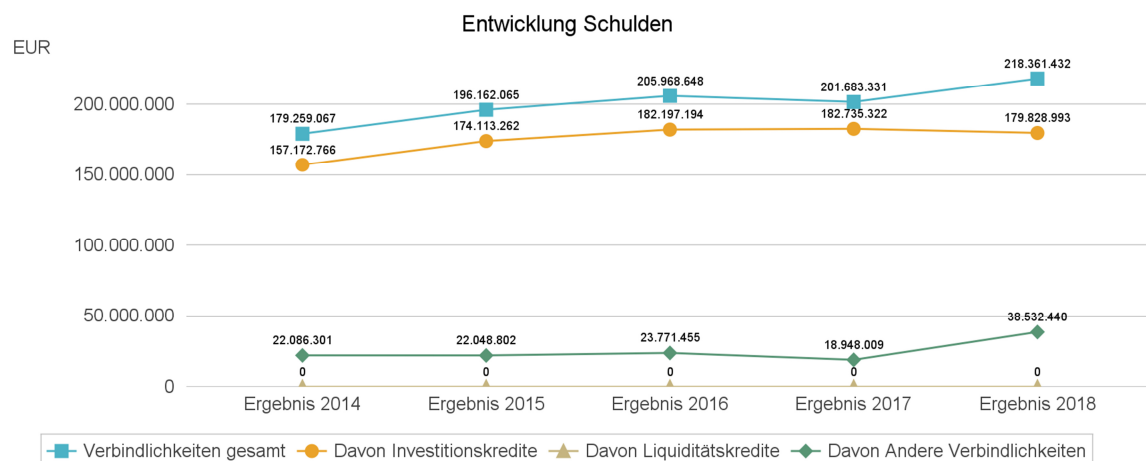
Die einzelnen Verbindlichkeitspositionen und deren Veränderungen stellen sich wie folgt dar in der Veränderungsbetrachtung gegenüber dem Vorjahr:

Schuldenübersicht (in Tausend EUR)

Bilanzposition	2017 in TEUR	2018 in TEUR	Veränderung in TEUR
Verbindlichkeiten gesamt	201.683	218.361	16.678 ↗
Davon Investitionskredite	182.735	179.829	-2.906 ↘
Davon Liquiditätskredite	0	0	0 →
Davon Andere Verbindlichkeiten	18.948	38.532	19.584 ↗

Unter den sonstigen Verbindlichkeiten (Bilanzposten Passiva 4.7) werden u.a. sog. Verwahrungen, d. h. Einzahlungen aus ungeklärten Einzahlungen ausgewiesen. Gegen Ende des Jahres 2018 wurden diesem Konto div. Einzahlungen zugeordnet, für die noch keine dazugehörige Ertragsbuchung vorlag. Die Buchung von Erträgen erfolgt immer in Kombination mit der Buchung einer Forderung. Die Forderung wird dann normalerweise durch Zahlung oder Verrechnung ausgeglichen. In einigen Fällen erfolgte die Buchung von Erträgen und der dazugehörigen Forderungen zum Haushaltsjahr 2018 erst in 2019 und auch die dazugehörige Verrechnung wurde erst in 2019 gebucht, was dazu führt, dass zum Bilanzstichtag sowohl Verbindlichkeiten als auch Forderungen ausgewiesen werden. Der hohe Betrag resultiert daraus, dass z. B. die Zahlungen für das 4. Quartal des Gemeindeanteils an der Einkommen- und Umsatzsteuer am 27.12.2018 eingegangen sind und die Buchung des Ertrags und die Verrechnung erst am 07.01.2019 erfolgten.

In der langfristigen Betrachtung hat sich die Verschuldung wie folgt entwickelt:





5 Kennzahlen

Über Kennzahlen lassen sich komplexe finanzwirtschaftliche Zusammenhänge in kompakter Form darstellen. Die Betrachtung der Kennzahlenentwicklung im Mehrjahresverlauf ermöglicht eine finanzpolitische Beurteilung der Haushaltsentwicklung in seinen wesentlichen Ausprägungen. Die nachfolgend dargestellten Kennzahlen beinhalten gehen auf die wesentlichen Jahresabschlussanalysepunkte ein.

5.1 Kennzahlen zur Ertrags- und Aufwandslage sowie zum Haushaltsergebnis

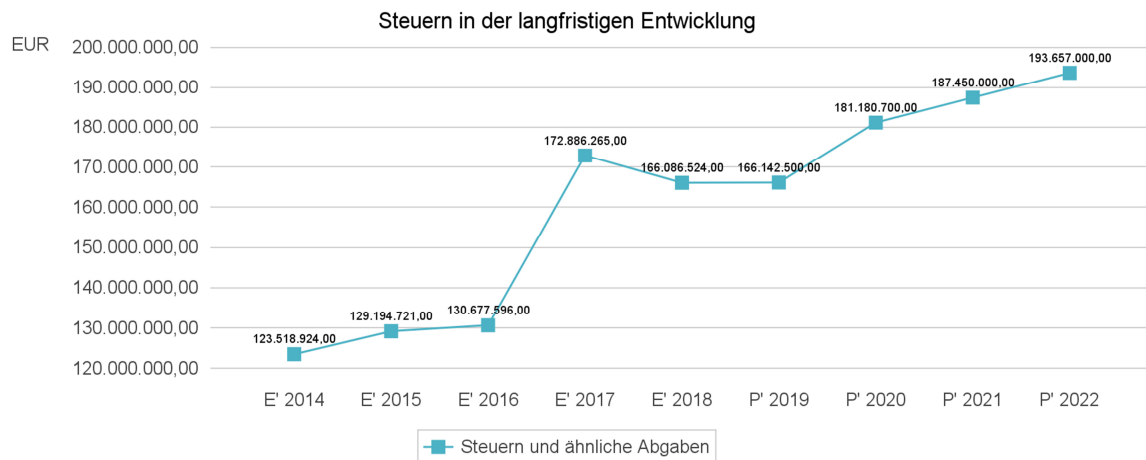
5.1.1 Steuern

Steuern im Zeitverlauf in TEUR (in Tausend EUR)

	E' 2017	E' 2018	P' 2019	P' 2020	P' 2021
Grundsteuer A	43,43	41,33	44	44	44
Grundsteuer B	13.758,89	14.301,89	14.280	14.600	14.600
Gewerbesteuer	100.554,61	91.469,90	88.200	99.600	102.500
Gemeindeanteil Einkommenssteuer	45.320,84	45.210,96	49.106	52.110	55.115
Gemeindeanteil Umsatzsteuer	8.112,47	9.483,54	9.156	9.346	9.583
Vergnügungssteuer	818,88	859,98	793	793	793
Hundesteuer	321,61	329,60	330	330	330
Zweitwohnungssteuer	0,00	444,27	100	100	100
Ausgleichsleistungen	3.955,52	3.945,06	4.134	4.258	4.385



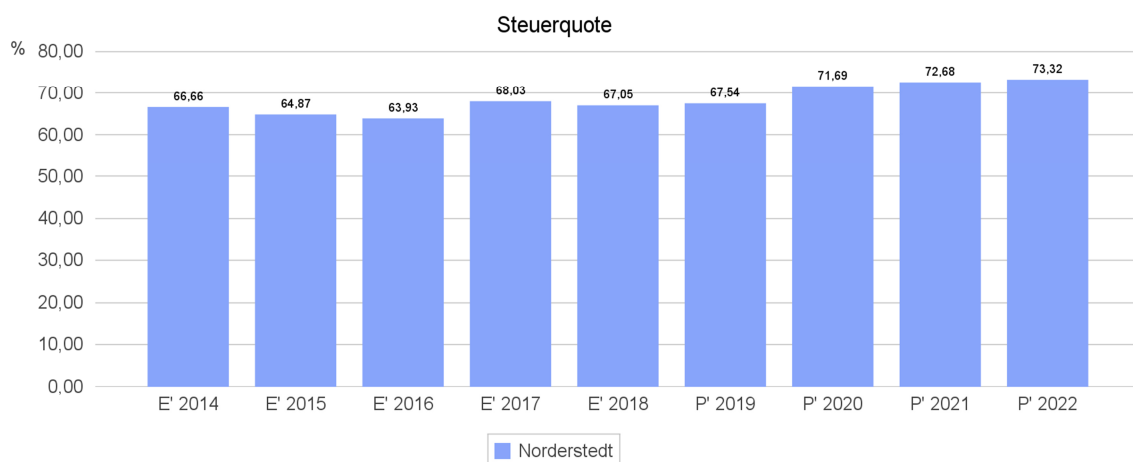
Die Entwicklung der Steuern und steuerähnlichen Abgaben im langfristigen Verlauf



Steuerquote

Die Steuerquote gibt an, zu welchem Teil sich die Kommune „selbst“ finanzieren kann und somit unabhängig von staatlichen Zuwendungen ist. Die Steuerquote bringt zum Ausdruck, in welchem prozentualen Maße die ordentlichen Erträge der Kommune aus Steuererträgen bestehen. Für eine realistische Ermittlung der Steuerkraft ist es erforderlich, die Gewerbesteuerumlage und den Aufwand für die Finanzierungsbeteiligung am Fonds Deutsche Einheit in Abzug zu bringen. Diese werden deshalb von den Steuererträgen als auch von den ordentlichen Erträgen bei der Berechnung der Kennzahl abgezogen.

Gerade die Gewerbesteuer als auch der Gemeindeanteil an der Einkommenssteuer unterliegen konjunkturellen Schwankungen. Das birgt das Risiko, dass die derzeit hohen Erträge für Ausgaben genutzt werden, die in der Folgewirkung nicht beeinflussbare Kosten produzieren, die dann auch mit einem geringeren Steueraufkommen zu finanzieren sind.





5.1.1.1 Entwicklung der Realsteuern - Hebesätze und Aufkommen

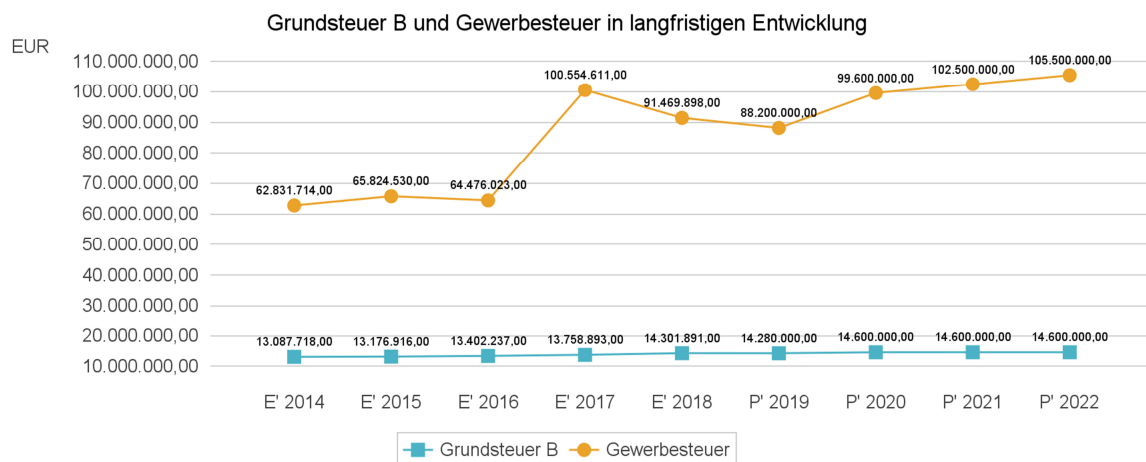
Die nachfolgende Tabelle zeigt die Entwicklung der Hebesätze:

Entwicklung der Hebesätze

Steuerart	2014	2015	2016	2017	2018	2019
Hebesatz Grundsteuer A	300	300	300	300	300	300
Hebesatz Grundsteuer B	410	410	410	410	410	410
Hebesatz Gewerbesteuer	420	440	440	440	440	440

Grundsteuer B und Gewerbesteuer in der langfristigen Entwicklung

Aufgrund ihres finanziellen Volumens sind die Grundsteuer B sowie die Gewerbesteuer tragende Säulen auf der Ertragsseite des Haushalts. Die Betrachtung der langfristigen Entwicklung ergibt folgendes Bild:



Die Werte der Gewerbesteuer ab 2019 basieren auf dem 1. Nachtragshaushalt 2018. Eine Überprüfung erfolgt mit der Planung des Grundhaushaltes 2020/2021.

5.1.1.2 Gemeinschaftssteuern

Die Gemeinschaftssteuern setzen sich aus den Anteilen an der Umsatzsteuer und der Einkommensteuer zusammen:

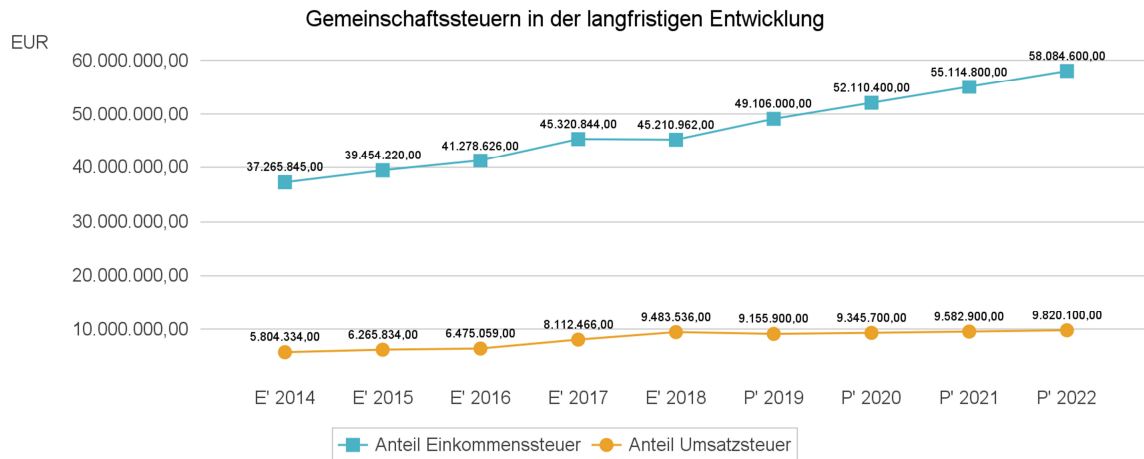
Gemeinschaftssteuern in TEUR (in Tausend EUR)

	E' 2017	E' 2018	P' 2019	P' 2020	P' 2021
Anteil Einkommenssteuer	45.320,84	45.210,96	49.106	52.110	55.115
Anteil Umsatzsteuer	8.112,47	9.483,54	9.156	9.346	9.583



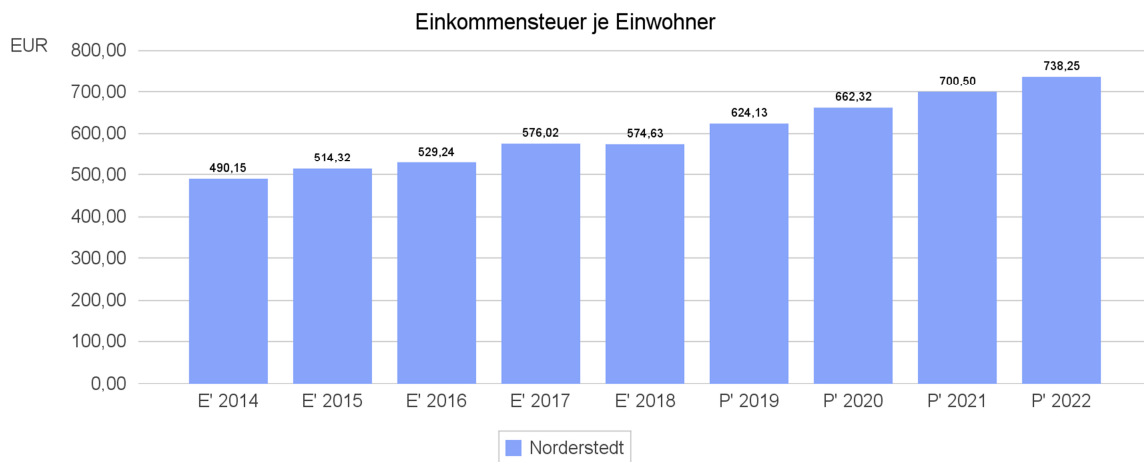
Gemeinschaftssteuern in der langfristigen Entwicklung

In der Langfristbetrachtung zeigt sich hinsichtlich der Gemeinschaftssteuern folgendes Bild:



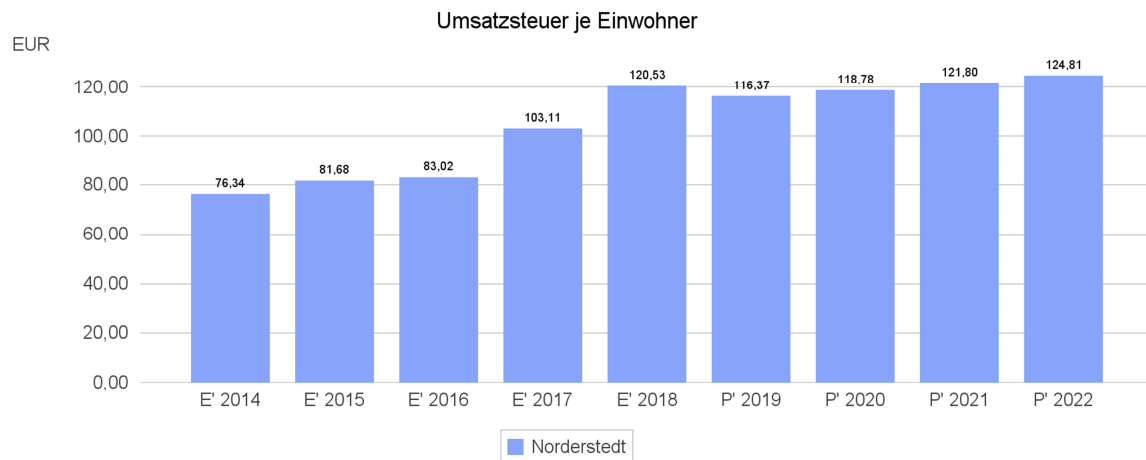
Die Anteile an der Einkommenssteuer und Umsatzsteuer sind konjunkturabhängig. Bereits mit der letzten Steuerschätzung sind die Erwartungen an den Anteil an der Einkommenssteuer leicht zurückgegangen.

Anteil Einkommensteuer je Einwohner





Anteil Umsatzsteuer je Einwohner



5.1.2 Zuwendungen und allgemeine Umlagen

Nachfolgende Tabelle zeigt die Entwicklung der Zuwendungen und allgemeinen Umlagen:

Erträge aus Zuwendungen und allgemeine Umlagen in TEUR

	E' 2017	E' 2018	P' 2019	P' 2020	P' 2021
Zuwendungen und allgemeine Umlagen	18.842.441,80	22.783.273,44	18.693.700	19.052.800	19.104.000
davon Zuweisungen und Zuschüsse für laufende Zwecke	15.193.014,82	17.797.377,26	15.288.500	15.545.500	15.545.500
davon Erträge aus Auflösung SoPo für Zuwendungen	1.994.034,70	1.998.006,90	1.635.400	1.606.300	1.604.500
davon sonstige Zuweisungen und Umlagen	1.655.392,28	2.987.889,28	1.769.800	1.901.000	1.954.000

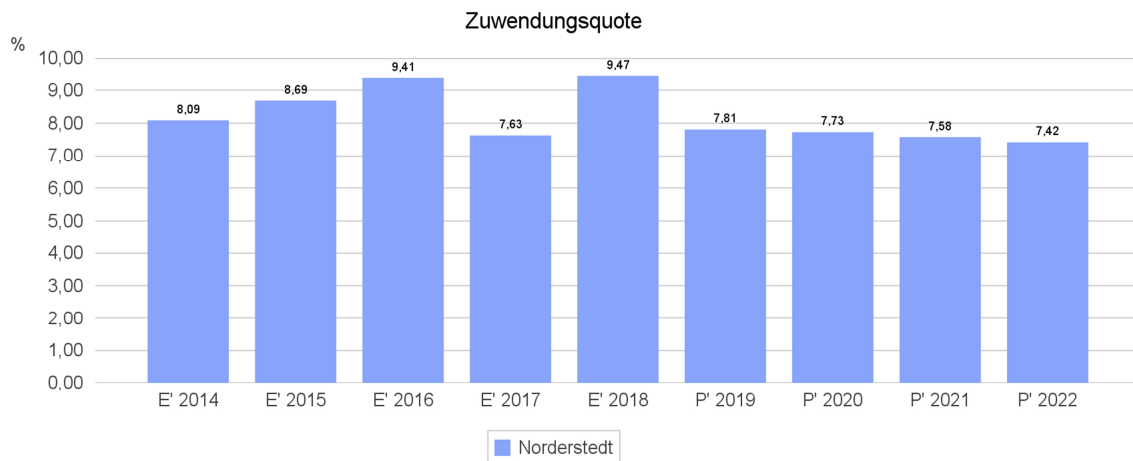
Zuwendungsquote

Die Zuwendungsquote zeigt auf, wie hoch die Abhängigkeit von Zuweisungen und Zuschüssen ist. Wesentlicher Bestandteil dieser Erträge sind die Schlüsselzuweisungen vom Land. Die Zuwendungsquote errechnet sich als prozentualer Anteil der Erträge aus Zuweisungen und Zuschüssen (ohne allgemeine Umlagen und Erträge aus der Leistungsbeteiligung des Bundes) von den ordentlichen Erträgen insgesamt.

Die Zuwendungsquote korrespondiert mit der oben bereits dargestellten Steuerquote.



Lagebericht 2018 Norderstedt



Die Kennzahl zeigt die Relevanz der Zuweisungen für den Haushalt der Stadt. Eine hohe Quote weist auf eine unwichtigere Rolle der eigenen Erträge hin. Dadurch lässt sich auf eine hohe Abhängigkeit von Zuweisungen von außen schließen. Die dargestellten Zuweisungen beinhalten die Erträge durch den Kreis für die Wahrnehmung der Aufgaben des Jugendamtes. Diese Erträge (ca. 50 % der Zuweisungen und Zuschüsse für laufende Zwecke) haben keinen Einfluss auf eine Abhängigkeit, da zeitgleich mit Wegfall der Erträge auch der Aufwand für das Jugendamt entfallen würde.

5.1.3 Personalaufwand

Die Personalaufwendungen stellen sich wie folgt dar:

Personalaufwand in TEUR (in Tausend EUR)

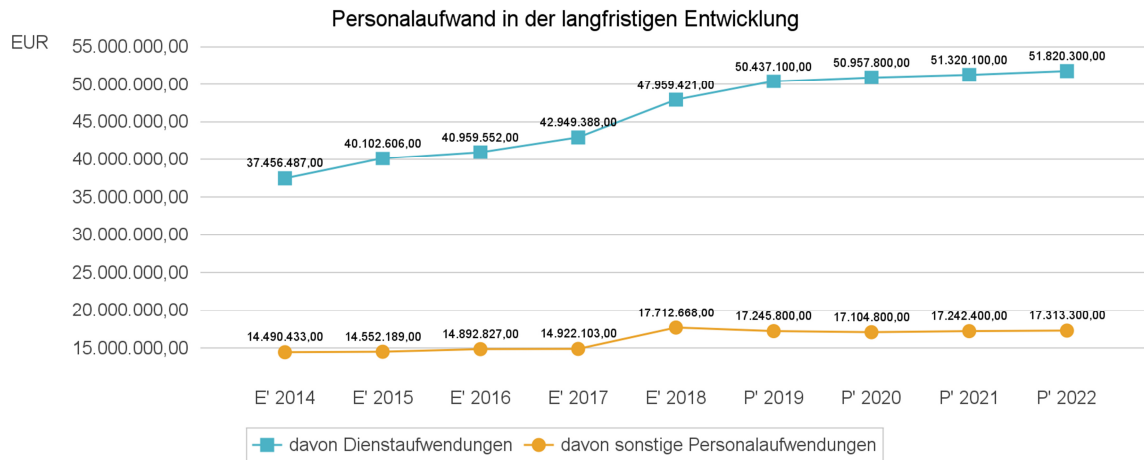
	E' 2017	E' 2018	P' 2019	P' 2020	P' 2021
Personalaufwendungen gesamt	57.871,49	65.672,09	67.683	68.063	68.563
davon Dienstaufwendungen	42.949,39	47.959,42	50.437	50.958	51.320
davon sonstige Personalaufwendungen	14.922,10	17.712,67	17.246	17.105	17.242

Die Dienstaufwendungen beinhalten die Aufwendungen für die Gehälter/Besoldungen; sonstige Personalaufwendungen beinhalten die Aufwendungen für Sozialversicherung, Umlagezahlungen an die VAK (Versorgungskasse), VBL, Rückstellungen und Beihilfen.



Lagebericht 2018 Nor- derstedt

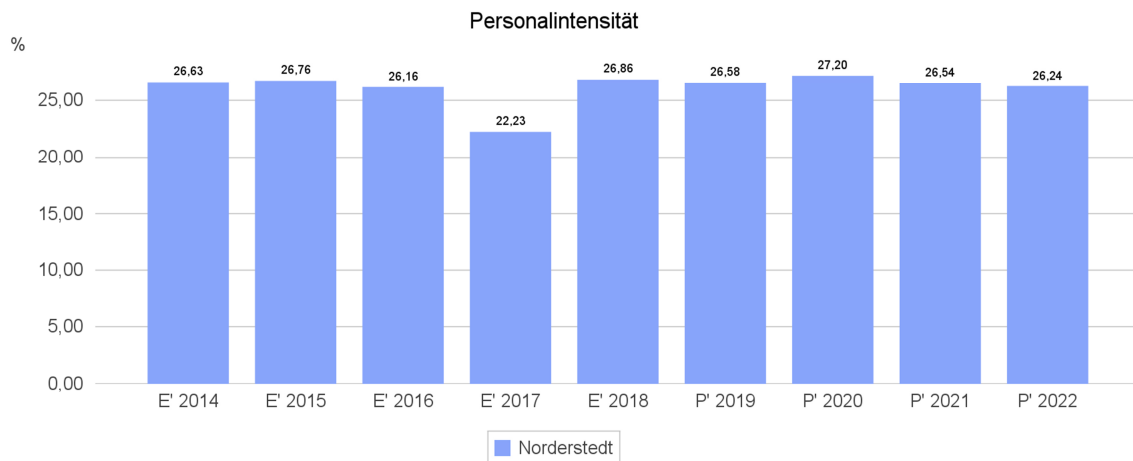
In der langfristigen Entwicklung des Personalaufwandes ergibt sich folgendes Bild:



Personalintensität

Die Personalintensität bildet den prozentualen Anteil der Personalaufwendungen an den ordentlichen Aufwendungen insgesamt ab.

Sie ist ein Indikator dafür, welches Gewicht die Personalaufwendungen innerhalb des ordentlichen Aufwandes haben.



Die Personalintensität bewegt sich auf einem gleichbleibenden Level unter 30 %. Hierbei ist jedoch zu berücksichtigen, dass der Personalaufwand ein Fixaufwand ist, der kurzfristig nicht zu mindern ist. Die derzeitige Ertragslage ermöglicht es der Stadt, höhere Aufwendungen zu tätigen. Sollte sich die Ertragslage verschlechtern, müssen die Aufwendungen entsprechend angepasst werden. Eine Anpassung der Personalaufwendungen könnte lediglich nach Aufgabenkritik und dann zeitversetzt erfolgen.



5.1.4 Aufwendungen für Sach- und Dienstleistungen

Die Entwicklung der Sach- und Dienstleistungen im Zeitverlauf ist den folgenden Aufstellungen zu entnehmen:

Entwicklung des Aufwandes für Sach- und Dienstleistungen in TEUR

	E' 2017	E' 2018	P' 2019	P' 2020	P' 2021
Aufwendungen für Sach- und Dienstleistungen	29.122.025,47	30.676.558,86	36.762.400	34.786.200	36.103.000
davon Bewirtschaftung, Unter- u. Instandhaltung unbewegliches Vermögen	19.383.514,39	21.009.014,19	23.522.000	22.348.600	24.465.200
davon Haltung von Fahrzeugen	1.434.211,54	1.528.477,01	1.677.000	1.377.900	1.378.000
davon Mieten und Pachten	1.655.241,86	1.408.229,91	1.875.800	1.738.000	1.840.000
davon sonstiger Sach- und Dienstleistungsaufwand	6.649.057,68	6.730.837,75	9.687.600	9.321.700	8.419.800

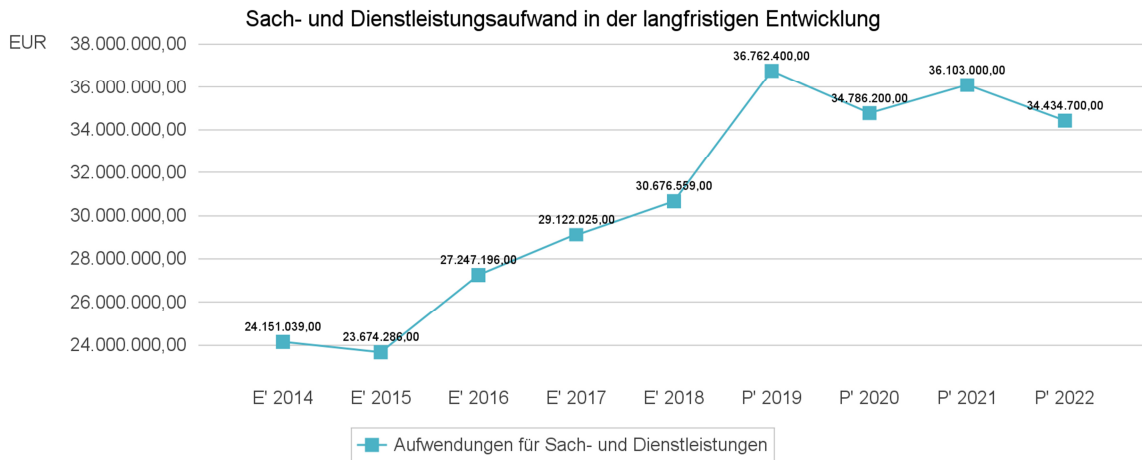
Die Investitionstätigkeit erfordert im Nachgang einen gestiegenen Bedarf an Bewirtschaftungsaufwand. Darüber hinaus steigt auch der Bedarf an Unterhaltungs-/Instandhaltungsmaßnahmen. Die derzeitige konjunkturelle Situation erlaubt den Firmen Preissteigerungen vorzunehmen, die den Aufwand für die Stadt direkt beeinflussen. Um den Werterhalt des Anlagevermögens der Stadt zu sichern, ist die Bereitstellung von auskömmlichen Mitteln zur Unterhaltung notwendig. Bei der derzeitigen positiven Ertragslage der Stadt kann das auch umgesetzt werden, d.h. die Chance, die vorhandenen Mittel für den Erhalt des Bestandes einzusetzen wird wahrgenommen.

Im Rahmen der sonstigen Sach- und Dienstleistungsaufwendungen werden u.a. die Fortbildungsmaßnahmen für die Beschäftigten der Stadt verbucht. Der erhöhte Bedarf ergibt sich aus den ständig neuen Herausforderungen, die das Verwaltungshandeln mit sich bringt. Eine gute Vorbereitung durch Schulungsmaßnahmen führt zur Qualitätssteigerung. Sparmaßnahmen in diesem Bereich wären kontraproduktiv.

Im Rahmen der Haushaltsplanung werden jedoch Mittel für den Aufwand für Sach- und Dienstleistungen gebunden, die nicht in voller Höhe abgefordert werden. So wurden im Jahr 2018 insgesamt 34,9 Mio. EURO bereitgestellt und lediglich 30,7 Mio. EURO verausgabt. Dadurch mussten in der Planung ggf. andere Aufwendungen zurückgestellt werden, um insgesamt die Deckung der Aufwendungen durch Erträge sicherzustellen.

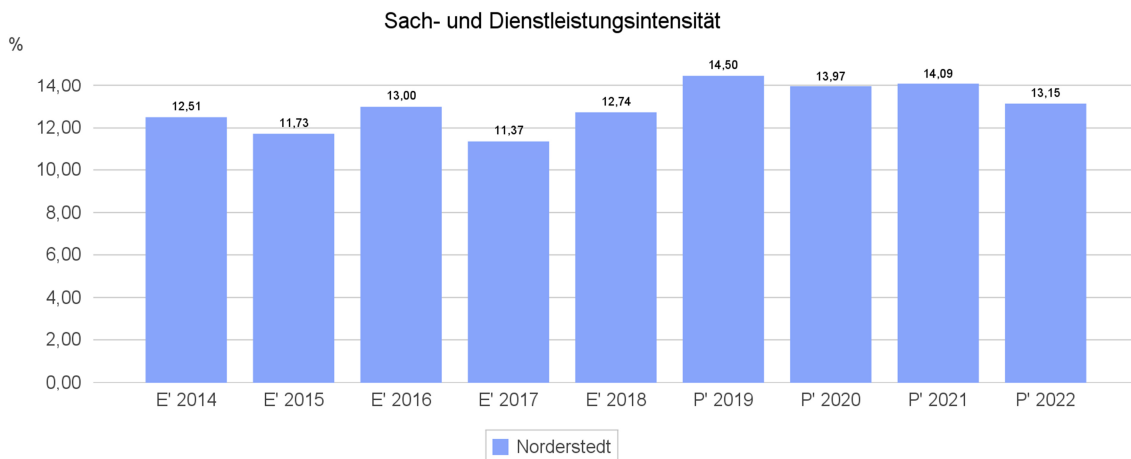


Sach- und Dienstleistungsaufwand in der langfristigen Entwicklung



Sach- und Dienstleistungsintensität

Die Sach- und Dienstleistungsintensität lässt erkennen, in welchem Ausmaß sich eine Kommune für die Inanspruchnahme von Leistungen Dritter entschieden hat. Sie ist damit das Gegenstück zur Personalintensität. Die Sach- und Dienstleistungsintensität zeigt an, wie hoch der prozentuale Anteil der Aufwendungen für Sach- und Dienstleistungen (ohne besondere Aufwendungen für Beschäftigte) vom ordentlichen Aufwand ist.





5.1.5 Transferaufwendungen

Aufwandsseitig sind neben den Personal- und Sachaufwendungen die Transferaufwendungen von Bedeutung. Von besonderem Interesse sind hier die Entwicklungen bei den Umlagezahlungen an Gemeindeverbände sowie bei den Sozialtransfers. Zu den sonstigen Transferzahlungen zählen u.a. die Steuerbeteiligungen (Gewerbesteuerumlage, Kreisumlage, Finanzausgleichsumlage) sowie die Zuweisungen und Zuschüsse für laufende Zwecke (z.B. Zuschüsse an die nichtstädtischen Träger von Kindertageseinrichtungen).

Nachfolgend ist die Entwicklung dieser Positionen abzulesen:

Entwicklung der Transferaufwendungen in TEUR

	E' 2017	E' 2018	P' 2019	P' 2020	P' 2021
Transferaufwendungen	90.279.353,42	94.324.007,10	100.727.800	99.482.600	105.635.000
davon Umlagen an Gemeindeverbände	36.425.364,23	41.157.842,03	44.035.800	43.115.000	46.578.500
davon soziale Transferaufwendungen	7.959.045,96	8.134.722,80	8.267.300	8.625.300	8.625.300
davon sonstige Transferaufwendungen	45.894.943,23	45.031.442,27	48.424.700	47.742.300	50.431.200

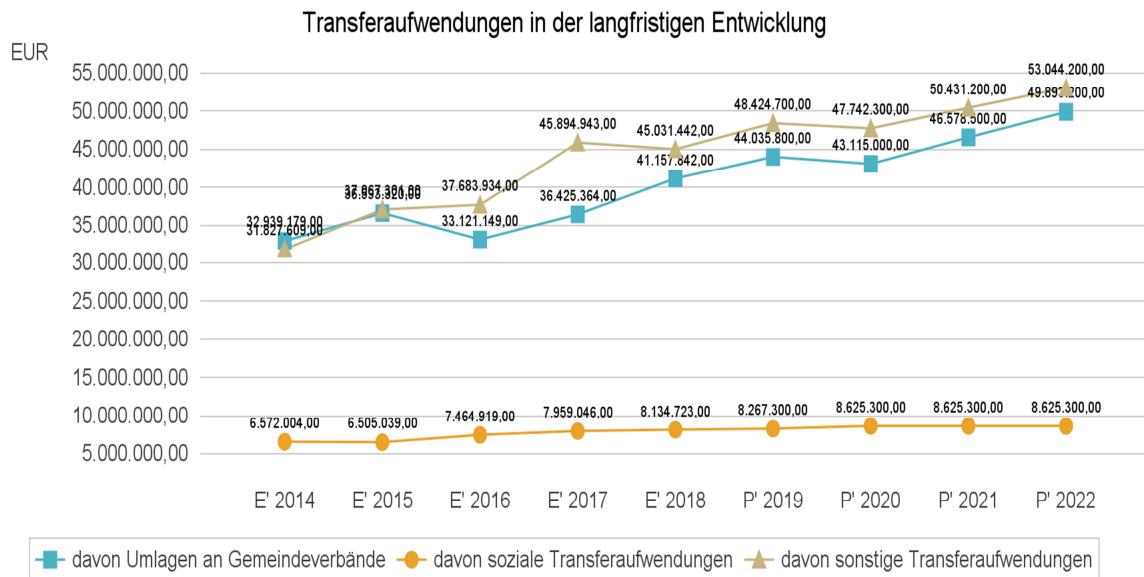
Die Einflussnahme auf die Höhe der Transferaufwendungen ist begrenzt. Die enthaltenen Aufwendungen, die im Rahmen des Finanzausgleiches zu zahlen sind, werden vorgegeben. Die Zuschüsse an Dritte (insbesondere freie Träger der Kindertageseinrichtungen) sind vertraglich fixiert.

Insbesondere die Aufwendungen an das Land bzw. Kreis sind stark von der Finanzsituation der Zahlungsempfänger abhängig. Eine Fehlwirtschaft der übergeordneten Institutionen wird sich auf den städtischen Haushalt negativ auswirken. Mögliche konjunkturelle Verschlechterungen, die die Steuereinnahmesituation der Stadt verschlechtern führen nicht unbedingt dazu, dass sich die Transferaufwendungen vermindern. Hier wäre denkbar, dass lediglich der Verteilungsschlüssel angepasst wird, wodurch der Aufwand unverändert bliebe.

Eine mittelfristige Einflussnahme besteht lediglich bei der Vertragsgestaltung mit Dritten, die erhebliche Zuschüsse durch die Stadt erhalten. Jedoch sind die Möglichkeiten hier begrenzt und können im schlechtesten Fall Versorgungsschwierigkeiten im Kinderbetreuungsbereich führen.

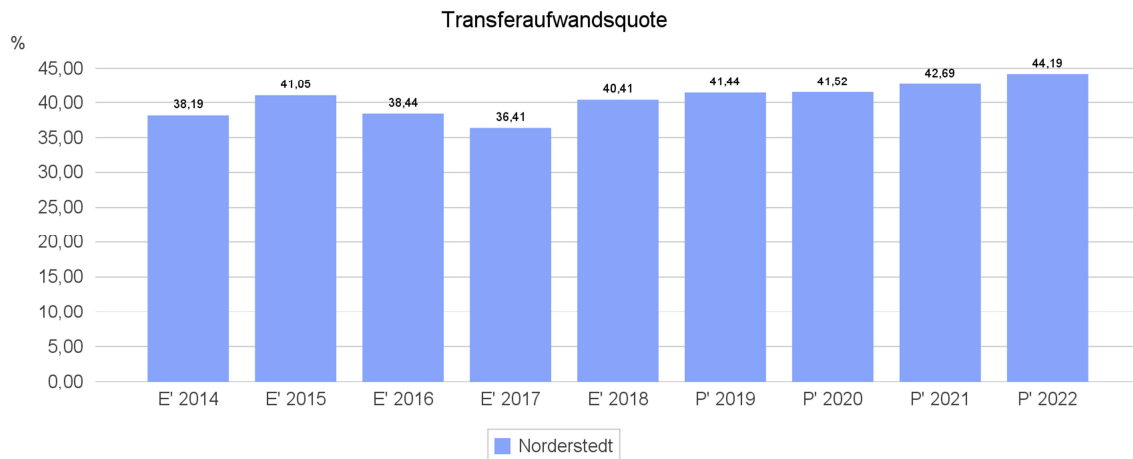


Transferaufwendungen in der langfristigen Entwicklung



Transferaufwandsquote

Die Transferaufwandsquote gibt an, wie hoch der Anteil der Transferaufwendungen an den ordentlichen Aufwendungen des Haushaltes ist.





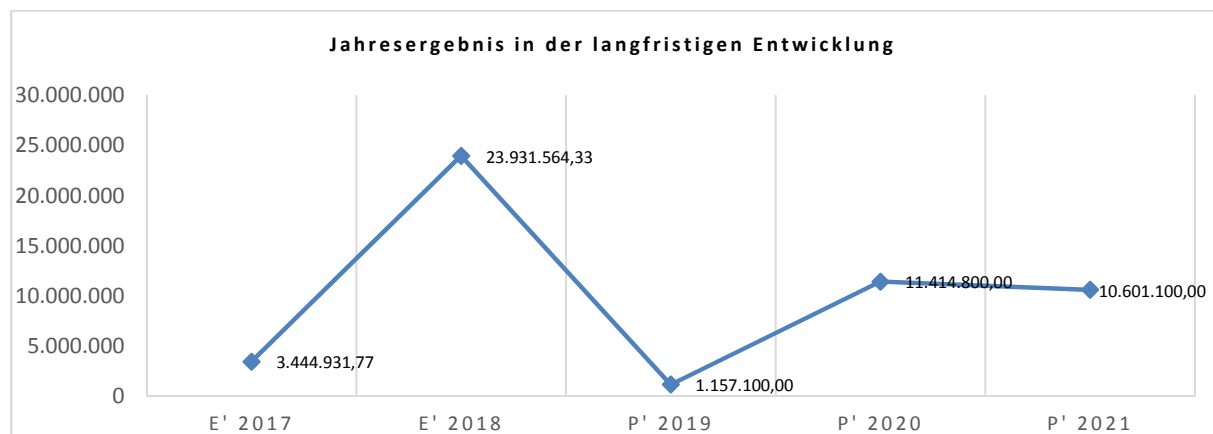
5.1.6 Haushaltsergebnis

Die Entwicklung des Ergebnisses mit seinen Untergliederungen ist nachfolgend dargestellt:

Entwicklung des Ergebnisses

	E' 2017	E' 2018	P' 2019	P' 2020	P' 2021
Ergebnis laufender Verwaltungstätigkeit	-1.055.005,40	23.219.008,98	-3.652.300	7.019.500	4.463.400
Finanzergebnis	4.735.236,03	712.555,35	4.809.400	4.395.300	6.137.700
Ordentliches Ergebnis	3.680.230,63	23.931.564,33	1.157.100	11.414.800	10.601.100
Außerordentliches Ergebnis	-235.298,86	0,00	0	0	0
Jahresergebnis	3.444.931,77	23.931.564,33	1.157.100	11.414.800	10.601.100

Jahresergebnis in der langfristigen Entwicklung

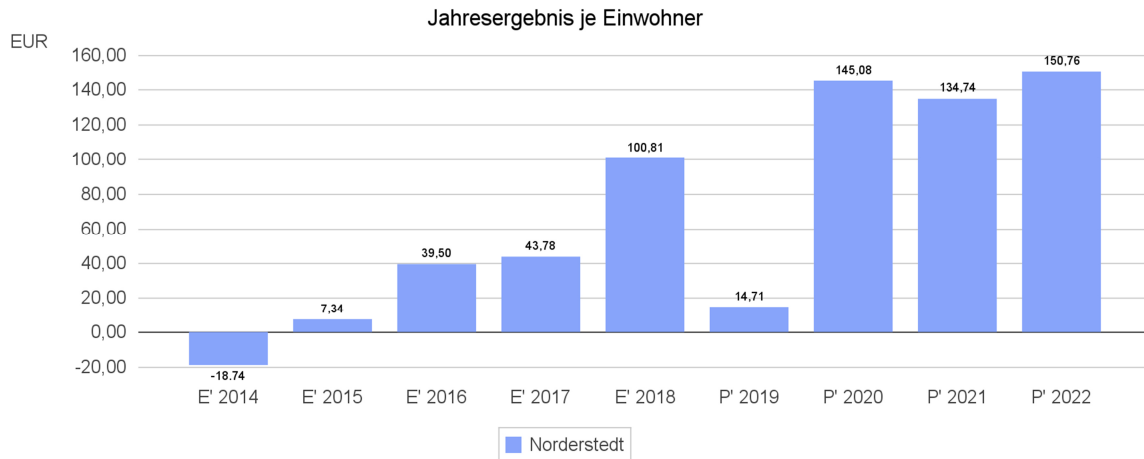


Insgesamt steht der Haushalt der Stadt Norderstedt auf soliden Füßen, wobei sich die Werte der mittelfristigen Finanzplanung (2020 ff) mit der kommenden Haushaltsberatung relativieren wird. Es ist derzeit jedoch zu erwarten, dass die erzielten Erträge zur Deckung der Aufwendungen auskömmlich sind. Auch wenn das Wirtschaftswachstum an Fahrt verloren hat, ist auch mittelfristig nicht zu erkennen, dass der Haushalt der Stadt gefährdet ist. Auch eine gravierende Veränderung des Zinsniveaus ist derzeit nicht zu erkennen. Unabhängig ist es weiterhin erforderlich, sich der Aufgabenkritik zu stellen, um für die Zeiten, in denen ggf. die Wirtschaft „schwächelt“ gut aufgestellt zu sein.



Jahresergebnis je Einwohner

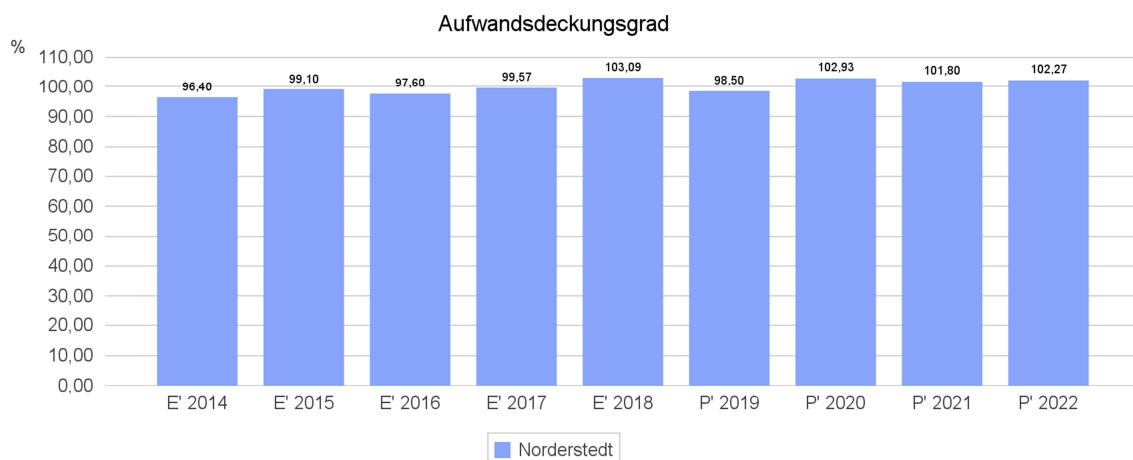
Die Kennzahl bildet das Jahresergebnis als Saldo von ordentlichem und außerordentlichem Ergebnis bezogen auf einen Einwohner ab.



Unter Steuerungsgesichtspunkten ist nicht das außerordentliche Ergebnis, sondern das ordentliche Ergebnis relevant. Da sich dies aus dem Ergebnis der laufenden Verwaltungstätigkeit sowie dem Finanzergebnis zusammensetzt, werden nachfolgend auch Kennzahlen zu diesen beiden Ergebnisgrößen dargestellt.

Aufwandsdeckungsgrad (Ergebnis aus laufender Verwaltungstätigkeit)

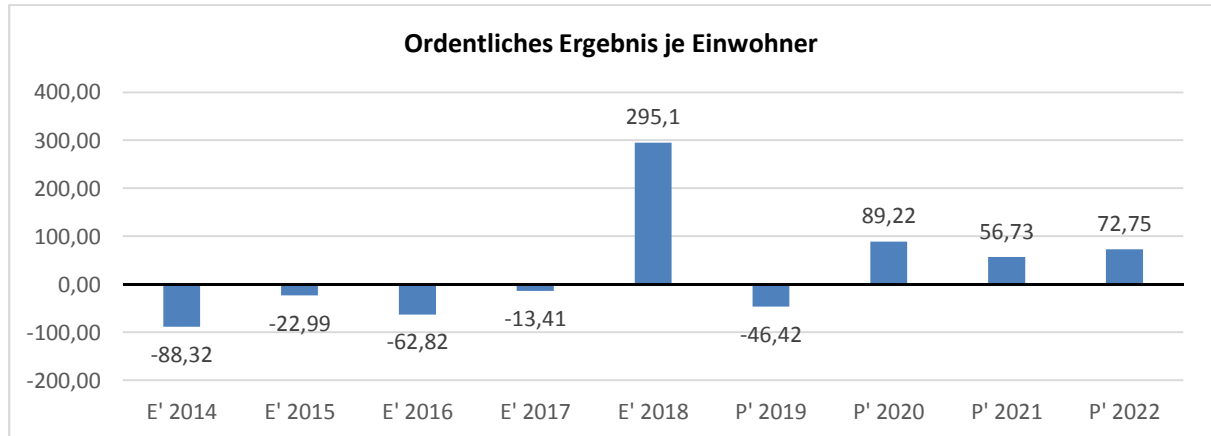
Diese Kennzahl zeigt an, zu welchem Anteil die ordentlichen Aufwendungen durch ordentliche Erträge gedeckt werden können. Ein finanzielles Gleichgewicht kann nur durch eine vollständige Deckung, d.h. einen Aufwandsdeckungsgrad von 100 % oder höher, erreicht werden.





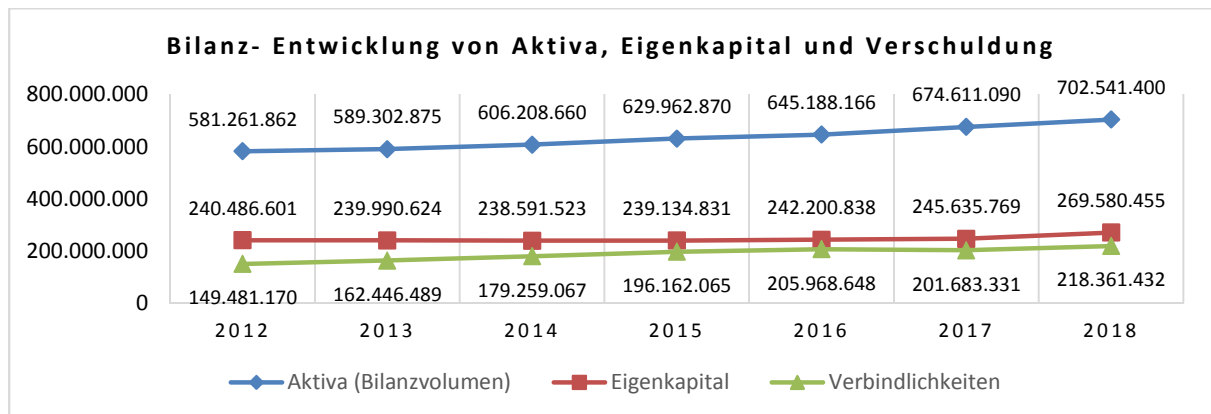
Ergebnis laufender Verwaltungstätigkeit je Einwohner

Durch die Kennzahl wird deutlich, welches Ergebnis sich aus den ordentlichen Erträgen und ordentlichen Aufwendungen bezogen auf einen Einwohner darstellt. Die Kennzahl dient zur Konkretisierung des oben aufgeführten Aufwandsdeckungsgrades.



5.2 Kennzahlen zur Bilanz und weitere Kennzahlen

Nachfolgendes Schaubild zeigt die wesentlichsten Entwicklungen innerhalb der Bilanz, nämlich die Entwicklung des Bilanzvolumens und dessen Finanzierung durch Eigenkapital und Verbindlichkeiten.



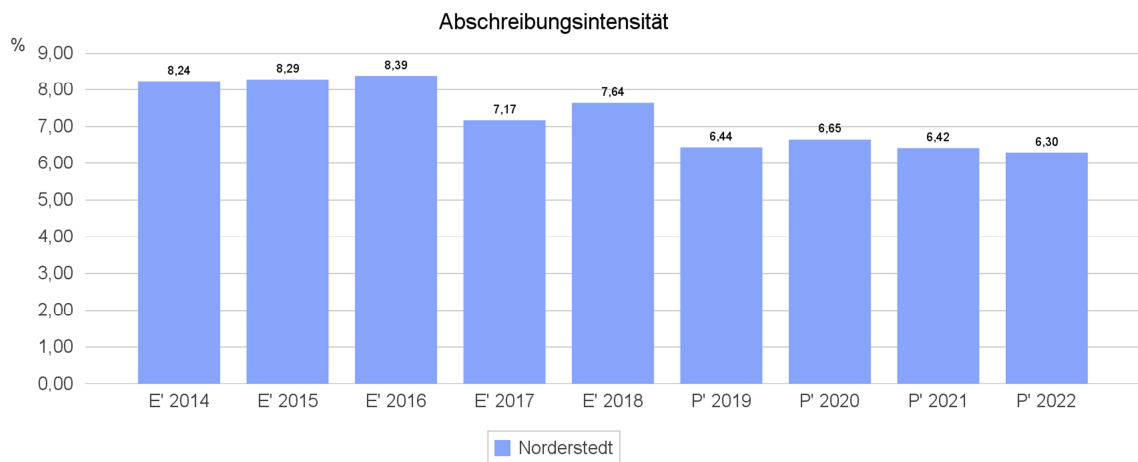
Die sonstigen Verbindlichkeiten (Aktiva inhaltsgleich: sonstige öffentlich-rechtliche Forderungen) beinhalten u.a. einen Betrag i.H.v. ca. 10 Mio. €, die nur kurzfristig zum Jahreswechsel aufgrund der Stichtagsbetrachtung ausgewiesen sind.



5.2.1 Kennzahlen zur Vermögenslage

Abschreibungsintensität

Die Kennzahl zeigt an, in welchem Umfang die Kommune durch die Abnutzung des Anlagevermögens belastet wird. Sie stellt den prozentualen Anteil der Abschreibungen am ordentlichen Aufwand dar.

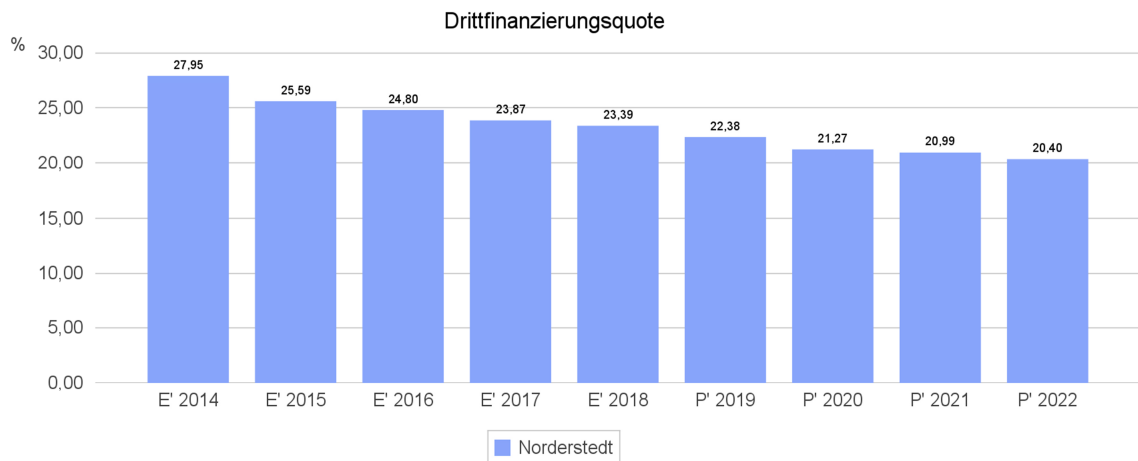


Drittfinanzierungsquote

Die Kennzahl zeigt das Verhältnis zwischen den bilanziellen Abschreibungen und den Erträgen aus der Auflösung von Sonderposten im Haushaltsjahr. Sie gibt einen Hinweis auf die Frage, inwieweit die Erträge aus der Sonderpostenauflösung die Belastung des Haushaltes durch Abschreibungen abmildern. Damit wird auch deutlich, in welchem Maße Dritte an der Finanzierung des abnutzbaren Vermögens beteiligt waren bzw. werden.



Lagebericht 2018 Norderstedt



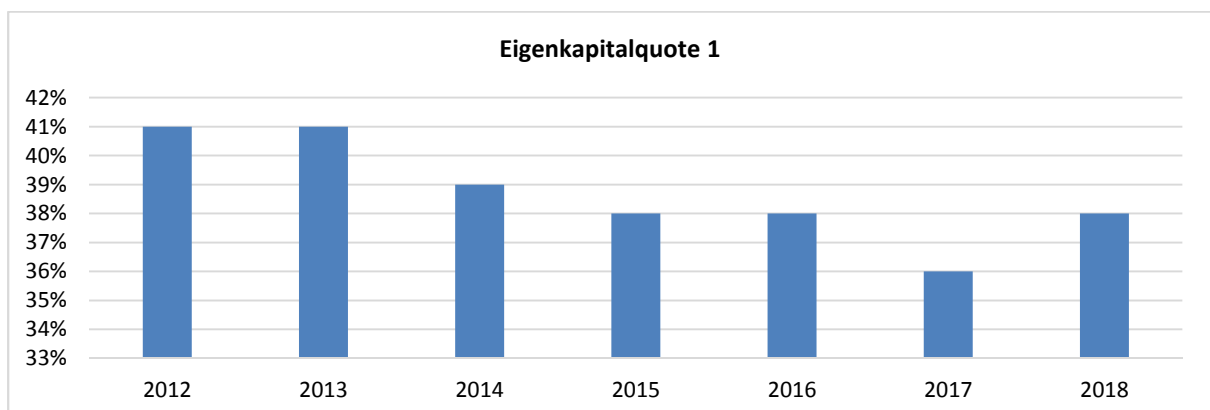
5.2.2 Kennzahlen zur Kapitalstruktur (haushaltswirtschaftliche Gesamtsituation)

Neben dem Aufwandsdeckungsgrad, der im Abschnitt Haushaltsergebnis dargestellt wurde, geben noch folgende vergangenheitsorientierte Bilanzkennzahlen Informationen zur Beurteilung der haushaltswirtschaftlichen Gesamtsituation:

Eigenkapitalquote 1

Um die Eigenkapitalausstattung beurteilen zu können, bietet sich die Betrachtung der Eigenkapitalquote 1 an. Die Eigenkapitalquote 1 misst den Anteil des Eigenkapitals am gesamten bilanzierten Kapital (Gesamtkapital) der Passivseite. Je größer die Eigenkapitalquote, je weiter ist die Kommune von einer Überschuldung entfernt.

Es handelt sich um eine Bilanzkennzahl, die nur vergangenheitsorientiert abgebildet wird.





6 Prognosebericht - Risiken und Chancen

Nach § 52 GemHVO Doppik ist im Lagebericht auch auf die Chancen und Risiken der künftigen Entwicklung der Kommune einzugehen. Entsprechende Hinweise sind bereits im Lagebericht aufgenommen worden. Nachstehend erfolgen ergänzend Aussagen zu den folgenden Themengebieten:

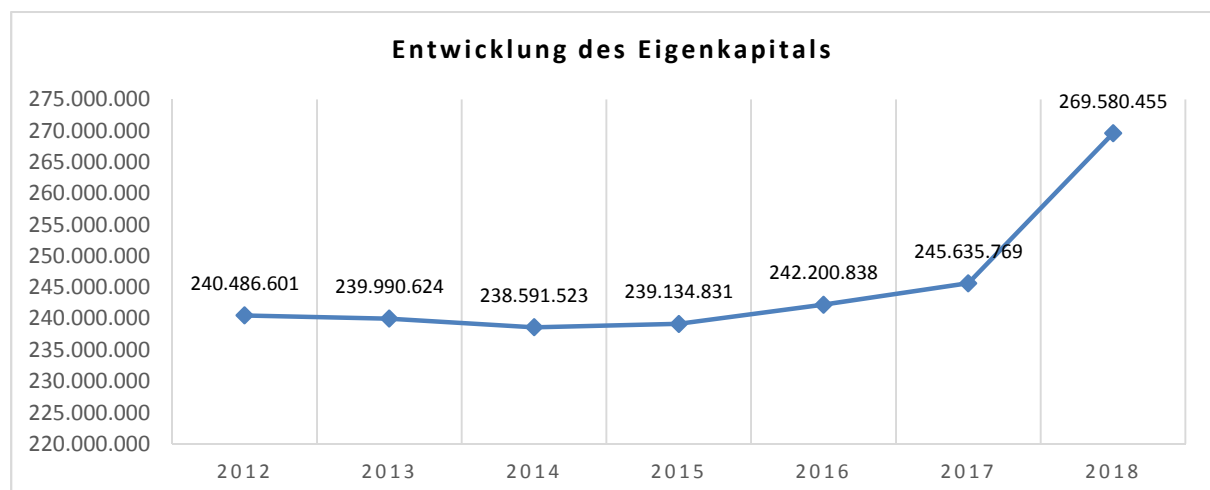
- Entwicklung von Jahresergebnis und Eigenkapital
- Entwicklung der Verschuldung
- Bevölkerungsentwicklung, Altersstrukturen
- Entwicklung von Wirtschaft und Arbeitsmarkt

6.1 Entwicklung von Jahresergebnis und Eigenkapital

Ausgehend von den Jahresergebnissen lassen sich Prognosen zur voraussichtlichen Entwicklung des bilanziellen Eigenkapitals ableiten.

Grundsätzlich gilt: Überschüsse stärken das Eigenkapital und Fehlbeträge gehen zu Lasten des Eigenkapitals.

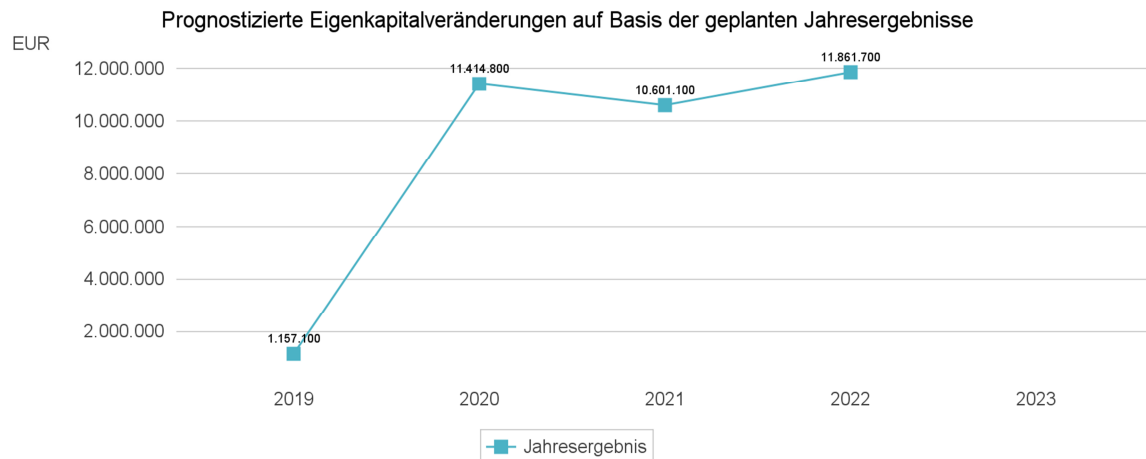
Nachfolgend wird die Entwicklung des bilanziellen Eigenkapitals in den zurückliegenden Jahren dargestellt. Ausgehend von den Jahresergebnissen der Haushaltsplanung im Zeitraum der mittelfristigen Finanzplanung lassen sich Prognosen zur weiteren Entwicklung des Eigenkapitals anstellen.





Jahresergebnisse verändern das Eigenkapital

Die folgende Aufstellung zeigt die nach jetzigem Kenntnisstand geplanten zukünftigen Jahresergebnisse. Aus Ihnen lässt sich ableiten, in welcher Höhe sich in etwa das bilanzielle Eigenkapital pro Jahr (nicht kumulativ) verändern wird.



6.2 Entwicklung der Verschuldung

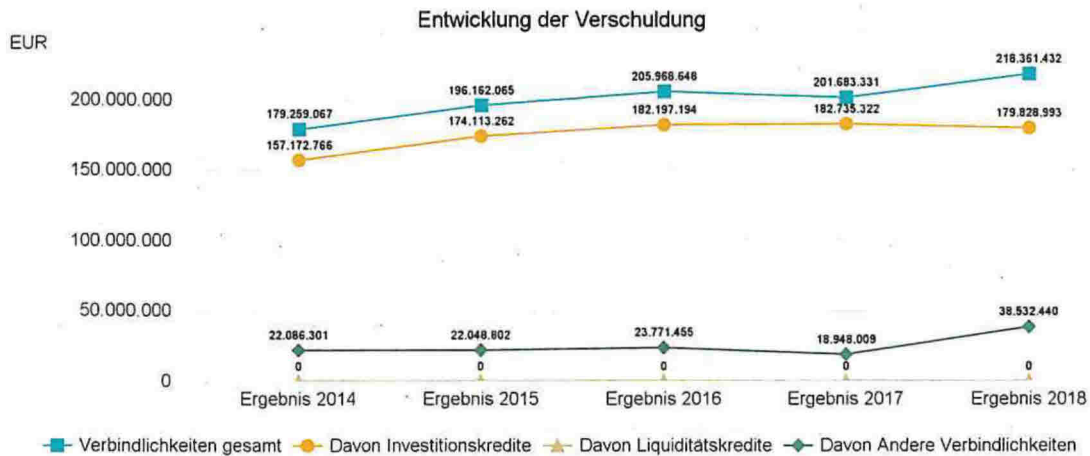
Das Jahresergebnis hat ebenso Auswirkungen auf die Verschuldung. Dargestellt wird die Entwicklung der Verschuldung in den zurückliegenden Perioden, wobei insbesondere nach langfristig finanzierten Investitionskrediten und kurzfristigen Liquiditätskrediten unterschieden wird.

Entwicklung der Verbindlichkeiten in Tausend Euro (in Tausend EUR)

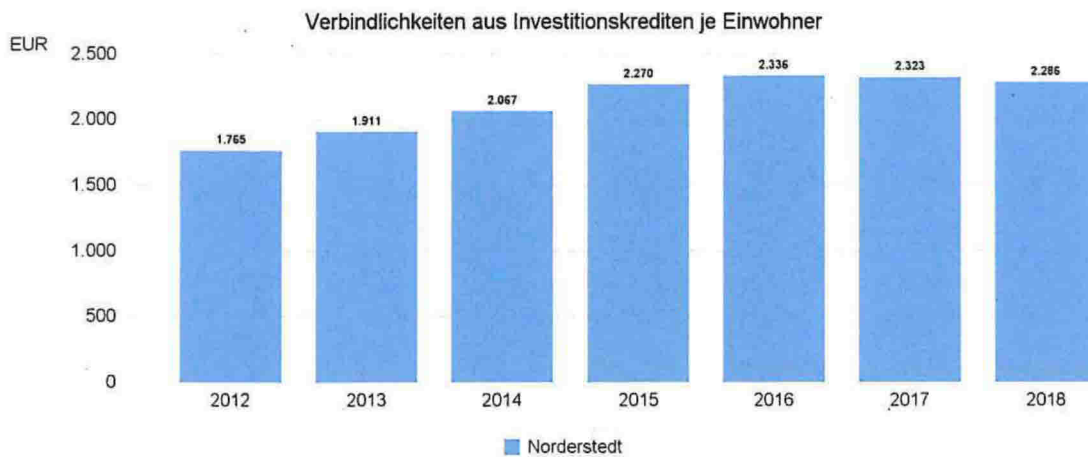
	Ergebnis 2014	Ergebnis 2015	Ergebnis 2016	Ergebnis 2017	Ergebnis 2018
Verbindlichkeiten gesamt	179.259	196.162	205.969	201.683	218.361
Davon Investitionskredite	157.173	174.113	182.197	182.735	179.829
Davon Liquiditätskredite	0	0	0	0	0
Davon Andere Verbindlichkeiten	22.086	22.049	23.771	18.948	38.532



Lagebericht 2018 Norderstedt



Verbindlichkeiten aus Investitionskrediten je Einwohner



Insgesamt ist ein Rückgang der Investitionskredite zu beobachten. Derzeit liegt das Zinsniveau auf einem historisch niedrigen Stand. Es ist darauf zu achten, sich diese Zinsen langfristig zu sichern. Gleichzeitig sollte die günstige Konjunkturlage dazu genutzt werden, soweit möglich, Mittel bereitzustellen, um Sondertilgungen vorzunehmen. Hierzu ist es erforderlich, auch im Wissen der z.Zt. günstigen Ertragslage eine ständige Aufgabenkritik vorzunehmen, um nach Möglichkeit Überschüsse im Ergebnisplan zu erzielen, die dann entsprechend im Finanzplan, ggf. zur Gegenfinanzierung von Investitionen, zur Verfügung stehen.

Norderstedt, den 03.05.2019


Elke Christina Roeder
Oberbürgermeisterin

Geprüft
Rechnungsprüfungsamt
29. Okt. 2019