

Stadt Norderstedt



Jahresabschluss

2020

Jahresabschluss zum 31.12.2020

bestehend aus:

Ergebnisrechnung

Finanzrechnung

Teilrechnungen

Bilanz

Anhang

Ergebnisrechnung

Ertrags- und Aufwandsarten			Ergebnis	Fortgeschriebener Ansatz ¹	Ist-Ergebnis	Vergleich Ansatz / Ist	übertragene Ermächtigungen ²
			2019	2020	2020	(Spalte 5 / Spalte 6)	
			in EUR	in EUR	in EUR	in EUR	in EUR
1 ³	2 ⁴	3	4	5	6	7	8
40	1	Steuern und ähnliche Abgaben	191.590.402,64	151.010.400,00	153.755.303,87	-2.744.903,87	
41	2	+ Zuwendungen und allgemeine Umlagen	26.899.622,61	34.380.100,00	51.517.391,95	-17.137.291,95	
42	3	+ sonstige Transfererträge	728.285,62	608.300,00	574.560,75	33.739,25	
43	4	+ öffentlich-rechtliche Leistungsentgelte	30.586.402,01	28.370.300,00	28.137.448,09	232.851,91	
441-442,446	5	+ privatrechtliche Leistungsentgelte	4.811.798,24	4.015.400,00	4.327.810,74	-312.410,74	
448	6	+ Kostenerstattungen und Kostenumlagen	11.078.664,97	6.330.500,00	6.307.091,75	23.408,25	
45	7	+ sonstige Erträge	22.734.066,67	20.860.600,00	8.204.249,75	12.656.350,25	
471	8	+ aktivierte Eigenleistungen	0,00	0,00	0,00	0,00	
472	9	+/- Bestandsveränderungen	0,00	0,00	0,00	0,00	
	10	= Erträge	288.429.242,76	245.575.600,00	252.823.856,90	-7.248.256,90	
50	11	Personalaufwendungen	68.559.258,32	70.197.605,37	69.129.199,02	1.068.406,35	0,00
51	12	+ Versorgungsaufwendungen	0,00	0,00	0,00	0,00	0,00
52	13	+ Aufwendungen für Sach- und Dienstleistungen	34.147.319,55	43.035.492,91	34.236.108,94	8.799.383,97	5.145.097,15
57	14	+ bilanzielle Abschreibungen	24.723.080,85	19.744.800,00	19.528.001,81	216.798,19	0,00
53	15	+ Transferaufwendungen	102.681.682,97	95.324.840,46	93.954.890,45	1.369.950,01	210.200,00
54	16	+ sonstige Aufwendungen	36.816.361,09	26.719.401,86	25.002.458,60	1.716.943,26	0,00
	17	= Aufwendungen	266.927.702,78	255.022.140,60	241.850.658,82	13.171.481,78	5.355.297,15
	18	= Ergebnis der laufenden Verwaltungstätigkeit (= Zeilen 10 / 17)	21.501.539,98	-9.446.540,60	10.973.198,08	-20.419.738,68	
46	19	+ Finanzerträge	9.104.400,85	11.704.200,00	5.774.133,30	5.930.066,70	
55	20	- Zinsen und sonstige Finanzaufwendungen	3.068.196,58	3.189.692,20	2.248.786,81	940.905,39	0,00
	21	= Finanzergebnis (= Zeilen 19 und 20)	6.036.204,27	8.514.507,80	3.525.346,49	4.989.161,31	
	22	= Jahresergebnis⁵ (= Zeilen 18 und 21)	27.537.744,25	-932.032,80	14.498.544,57	-15.430.577,37	

Nachrichtlich: Erträge und Aufwendungen aus internen Leistungsbeziehungen		Ergebnis	Fortgeschriebener Ansatz	Ist-Ergebnis	Vergleich Ansatz / Ist
		2019	2020	2020	Ist
		in EUR	in EUR	in EUR	in EUR
48	Erträge aus internen Leistungsbeziehungen	13.875.700,00	22.792.900,00	18.937.207,09	3.855.692,91
58	- Aufwendungen aus internen Leistungsbeziehungen	13.875.700,00	22.792.900,00	18.937.207,09	3.855.692,91
	Ergebnis aus internen Leistungsbeziehungen	0,00	0,00	0,00	0,00

Nachrichtlich: Nettoabschreibungsaufwand		Ergebnis	Fortgeschriebener Ansatz	Ist-Ergebnis	Vergleich Ansatz / Ist
		2019	2020	2020	Ist
		in EUR	in EUR	in EUR	in EUR
571,574	bilanzielle Abschreibungen auf immaterielle Vermögensgegenstände und Sachanlagen sowie auf geleistete Zuwendungen	24.489.859,19	19.644.300,00	19.166.518,08	477.781,92
416,437	- Erträge aus der Auflösung von Sonderposten aus Zuschüssen und Zuweisungen sowie für Beiträge	7.086.274,71	4.040.400,00	4.072.769,51	-32.369,51
	Nettoabschreibungsaufwand	17.403.584,48	15.603.900,00	15.093.748,57	510.151,43

¹ Die fortgeschriebenen Planansätze umfassen:

- den Ansatz des Haushaltsjahres,
- die Veränderungen durch Nachträge,
- die Inanspruchnahme der ein- oder gegenseitigen Deckungsfähigkeit und
- übertragene Ermächtigungen aus Haushaltsvorjahren.

Nicht erfasst vom fortgeschriebenen Planansatz sind die über- und außerplanmäßigen Auszahlungen / Aufwendungen und die zweckgebundenen Mehreinzahlungen / -erträge und entsprechende -auszahlungen / -aufwendungen.

² übertragene Ermächtigungen nach § 23 Abs. 1 GemHVO-Doppik ins Folgejahr

³ Die Ziffern geben an, welchen Kontengruppen und Kontenarten veranschlagt wurde.

⁴ laufende Nummerierung der Zeile

⁵ Jahresüberschuss / Jahresfehlbetrag

Finanzrechnung¹

Ein- und Auszahlungsarten			Ergebnis	Fortgeschriebener Ansatz ²	Ist-Ergebnis	Vergleich	übertragene
			2019	2020	2020	Ansatz / Ist (Spalte 5 / Spalte 6)	Ermächtigungen ³
			in EUR	in EUR	in EUR	in EUR	in EUR
1 ⁴	2 ⁵	3	4	5	6	7	8
60	1	Steuern und ähnliche Abgaben	194.951.034,02	151.010.400,00	162.419.509,87	-11.409.109,87	
61	2	+ Zuwendungen und allgemeine Umlagen	21.605.565,00	32.338.900,00	51.134.960,05	-18.796.060,05	
62	3	+ sonstige Transfereinzahlungen	678.195,80	608.300,00	573.018,09	35.281,91	
63	4	+ öffentlich-rechtliche Leistungsentgelte	28.151.543,64	26.681.100,00	26.092.255,47	588.844,53	
641-642, 646	5	+ privatrechtliche Leistungsentgelte	4.879.196,60	4.020.400,00	4.352.850,87	-332.450,87	
648	6	+ Kostenerstattungen und Kostenumlagen	6.538.283,23	5.231.600,00	5.666.304,26	-434.704,26	
65	7	+ sonstige Einzahlungen	5.832.431,57	6.095.800,00	5.451.337,93	644.462,07	
66	8	+ Zinsen und sonstige Finanzeinzahlungen	10.530.681,32	10.852.600,00	6.349.678,44	4.502.921,56	
	9	= Einzahlungen aus laufender Verwaltungstätigkeit	273.166.931,18	236.839.100,00	262.039.914,98	-25.200.814,98	
70	10	Personalauszahlungen	66.607.037,92	69.844.716,60	67.660.739,15	2.183.977,45	542.581,85
71	11	+ Versorgungsauszahlungen	0,00	0,00	0,00	0,00	0,00
72	12	+ Auszahlungen für Sach- u. Dienstleistungen	33.514.593,46	44.256.843,95	33.917.076,56	10.339.767,39	7.304.683,93
75	13	+ Zinsen und sonstige Finanzauszahlungen	3.040.019,00	3.251.001,06	2.147.728,43	1.103.272,63	172.725,61
73	14	+ Transferauszahlungen	106.067.296,96	94.748.673,99	93.096.449,97	1.652.224,02	1.037.012,02
74	15	+ sonstige Auszahlungen	21.730.599,91	23.243.241,78	20.669.412,65	2.573.829,13	1.123.245,21
	16	= Auszahlungen aus laufender Verwaltungstätigkeit (=Zeilen 10 bis 15)	230.959.547,25	235.344.477,38	217.491.406,76	17.853.070,62	10.180.248,62
	17	= Saldo aus laufender Verwaltungstätigkeit (= Zeilen 9 / 16)	42.207.383,93	1.494.622,62	44.548.508,22	-43.053.885,60	
681	18	Einzahlungen aus Zuweisungen und Zuschüssen für Investitionen und Investitionsförderungsmaßnahmen	754.736,87	6.762.100,00	1.563.511,42	5.198.588,58	
682	19	+ Einzahlungen aus der Veräußerung von Grundstücken und Gebäuden	90.756,70	926.800,00	804.434,23	122.365,77	
683	20	+ Einzahlungen aus der Veräußerung von beweglichem Anlagevermögen	138.221,00	56.500,00	94.338,96	-37.838,96	
684	21	+ Einzahlungen aus der Veräußerung von Finanzanlagen	0,00	0,00	0,00	0,00	
685	22	+ Einzahlungen aus der Abwicklung von Baumaßnahmen	0,00	0,00	0,00	0,00	
686	23	+ Einzahlungen aus Rückflüssen (für Investitionen und Investitionsförderungsmaßnahmen Dritter)	42.206,14	1.025.000,00	1.419.952,47	-394.952,47	
688	24	+ Einzahlungen aus Beiträgen u.ä. Entgelten	905.289,96	469.000,00	532.106,41	-63.106,41	
689	25	+ sonstige Investitionseinzahlungen	0,00	0,00	0,00	0,00	
	26	= Einzahlungen aus Investitionstätigkeit	1.931.210,67	9.239.400,00	4.414.343,49	4.825.056,51	
781	27	Auszahlungen von Zuweisungen und Zuschüssen für Investitionen und Investitionsförderungsmaßnahmen	1.386.198,32	8.409.116,44	3.209.340,92	5.199.775,52	5.183.188,92
782	28	+ Auszahlungen für den Erwerb von Grundstücken und Gebäuden	756.112,42	9.556.182,94	2.346.489,41	7.209.693,53	1.317.207,62
783	29	+ Auszahlungen für den Erwerb von beweglichem Anlagevermögen	9.344.680,59	17.697.998,36	6.998.603,21	10.699.395,15	8.790.433,01
784	30	+ Auszahlungen für den Erwerb von Finanzanlagen	250.000,00	6.030.000,00	100.000,00	5.930.000,00	0,00
785	31	+ Auszahlungen für Baumaßnahmen	16.452.397,17	48.273.891,70	20.414.941,82	27.858.949,88	24.259.233,89
786	32	+ Auszahlungen für die Gewährung von Ausleihungen (für Investitionen und Investitionsförderungsmaßnahmen Dritter)	0,00	0,00	0,00	0,00	0,00
787	33	+ sonstige Investitionsauszahlungen	0,00	0,00	0,00	0,00	0,00
	34	= Auszahlungen aus Investitionstätigkeit (= Zeilen 27 bis 33)	28.189.388,50	89.967.189,44	33.069.375,36	56.897.814,08	39.550.063,44
	35	= Saldo aus Investitionstätigkeit (= Zeilen 26 / 34)	-26.258.177,83	-80.727.789,44	-28.655.031,87	-52.072.757,57	
672	35a	Einzahlungen aus fremden Finanzmitteln	4.743.459,42	0,00	39.252.275,53	-39.252.275,53	
772	35b	Auszahlungen aus fremden Finanzmitteln	20.731.590,70	0,00	28.617.524,38	-28.617.524,38	
	35c	Saldo aus fremden Finanzmitteln	-15.988.131,28	0,00	10.634.751,15	-10.634.751,15	

Ein- und Auszahlungsarten			Ergebnis 2019 in EUR	Fortgeschriebener Ansatz ² 2020 in EUR	Ist-Ergebnis 2020 in EUR	Vergleich Ansatz / Ist (Spalte 5 / Spalte 6) in EUR	übertragene Ermächtigungen ³ in EUR
14	25	3	4	5	6	7	8
	36	= Finanzmittelüberschuss/-fehlbetrag (= Zeilen 17, 35, und 35c)	-38.925,18	-79.233.166,82	26.528.227,50	-105.761.394,32	
692	37	+ Aufnahme von Krediten für Investitionen und Investitionsförderungsmaßnahmen	0,00	58.000.000,00	20.000.000,00	38.000.000,00	
695	38	+ Einzahlungen aus Rückflüssen von Darlehen aus der Anlage liquider Mittel	0,00	0,00	0,00	0,00	
693	39	+ Aufnahme von Kassenkrediten (ohne Kontokorrent)	0,00	0,00	10.000.000,00	-10.000.000,00	
792	40	- Tilgung von Krediten für Investitionen und Investitionsförderungsmaßnahmen	5.096.943,95	7.089.887,08	5.032.542,38	2.057.344,70	2.057.427,79
795	41	- Auszahlungen aus der Gewährung von Darlehen zur Anlage liquider Mittel	0,00	0,00	0,00	0,00	0,00
793	42	- Tilgung von Kassenkrediten (ohne Kontokorrent)	0,00	0,00	0,00	0,00	
	43	= Saldo aus Finanzierungstätigkeit	-5.096.943,95	50.910.112,92	24.967.457,62	25.942.655,30	
	44	= Finanzmittelsaldo (= Zeilen 36 und 43)	-5.135.869,13	-28.323.053,90	51.495.685,12	-79.818.739,02	
	45	+ Anfangsbestand Liquide Mittel	27.909.093,06	0,00	22.773.223,93	-22.773.223,93	
	46	- Anfangsbestand Kassenkredite aus Kontokorrent	0,00	0,00	0,00	0,00	
332	47	+ Endbestand Kassenkredite aus Kontokorrent	0,00	0,00	1.284,04	-1.284,04	
	48	= Endbestand Liquide Mittel (= Zeilen 44 und 47)	22.773.223,93	-28.323.053,90	74.270.193,09	-102.593.246,99	

Nachrichtlich davon: Fremde Finanzmittel nach § 14 GemHVO-Doppik	in EUR
Bestand Vorjahr ⁶	0,00
+ Einzahlungen	39.252.275,53
- Auszahlungen	28.617.524,38
Bestand Haushaltsjahr ⁷	10.634.751,15

Nachrichtlich: an das Land abzuführender Beitrag nach § 21 Abs. 2 des Gesetzes zur Ausführung des Krankenhausfinanzierungsgesetzes (AG-KHG), Einzahlungen aus der Veräußerung von Finanzanlagen, Auszahlungen aus dem Erwerb von Finanzanlagen und Tilgung von Krediten für Investitionen und Investitionsförderungsmaßnahmen		Ergebnis 2019 in EUR	Fortgeschriebener Ansatz 2020 in EUR	Ist-Ergebnis 2020 in EUR
7311..	abzuführender Beitrag nach § 21 Abs. 2 AG-KHG	-31.163,06	70.274,72	-70.274,72
684	Einzahlungen aus der Veräußerung von Finanzanlagen	0,00	0,00	0,00
6842	Börsennotierte Aktien	0,00	0,00	0,00
6843	Nicht börsennotierte Aktien	0,00	0,00	0,00
6844	Sonstige Anteilsrechte	0,00	0,00	0,00
6845	Investmentzertifikate	0,00	0,00	0,00
6846	Kapitalmarktpapiere	0,00	0,00	0,00
6847	Geldmarktpapiere *	0,00	0,00	0,00
6848	Finanzderivate	0,00	0,00	0,00
784	Auszahlungen aus dem Erwerb von Finanzanlagen	250.000,00	6.030.000,00	100.000,00
7842	Börsennotierte Aktien	0,00	0,00	0,00
7843	Nicht börsennotierte Aktien	0,00	0,00	0,00
7844	Sonstige Anteilsrechte	0,00	5.930.000,00	0,00
7845	Investmentzertifikate	0,00	0,00	0,00
7846	Kapitalmarktpapiere	0,00	0,00	0,00
7847	Geldmarktpapiere	0,00	0,00	0,00
7848	Finanzderivate	0,00	0,00	0,00
792...4	Umschuldung	0,00	0,00	0,00
792...5	Ordentliche Tilgung	5.096.943,95	7.089.887,08	5.032.542,38
792...6	Außerordentliche Tilgung	0,00	0,00	0,00

¹ Bei Ämtern sind zusätzlich die Zeilen 35d (Kto. 673 Einzahlungen für amtsangehörige Gemeinde), 35f (Kto. 773 Auszahlungen für amtsangehörige Gemeinden) und 35e (Saldo aus Ein- und Auszahlungen für amtsangehörige Gemeinden) auszuweisen. Der vorgenannte Saldo ist bei der Berechnung des Finanzmittelüberschusses / -fehlbetrags in der Spalte 36 zu berücksichtigen.

² Die fortgeschriebenen Planansätze umfassen:

- den Ansatz des Haushaltsjahres,
- die Veränderungen durch Nachträge,
- die Inanspruchnahme der ein- oder gegenseitigen Deckungsfähigkeit und
- übertragene Ermächtigungen aus Haushaltsvorjahren.

Nicht erfasst vom fortgeschriebenen Planansatz sind die über- und außerplanmäßige Auszahlungen / Aufwendungen und die zweckgebundenen Mehreinzahlungen / -erträge und entsprechende -auszahlungen / -aufwendungen.

³ übertragene Ermächtigungen nach § 23 Abs. 1 GemHVO-Doppik ins Folgejahr

⁴ Die Ziffern geben an, welchen Kontengruppen und Kontenarten veranschlagt wurde.

⁵ laufende Nummerierung der Zeile

⁶ Der Vorjahreswert wird nicht ausgewiesen.

⁷ Veränderung im Haushaltsjahr

Gesamtproduktbereich	1	Zentrale Verwaltung
Produktbereich	11	Innere Verwaltung
Produkt	111010	Gemeindeorgane

Teilergebnisrechnung¹

Ertrags- und Aufwandsarten			Ergebnis	fortgeschriebener	Ist-Ergebnis	Vergleich Ansatz/Ist	übertragene
			2019	Ansatz ²	2020	(Spalte 5 /	Ermächtigungen ³
			in EUR	2020	in EUR	Spalte 6)	in EUR
14	25	3	4	5	6	7	8
40	1	Steuern und ähnliche Abgaben	0,00	0,00	0,00	0	
41	2	+ Zuwendungen und allgemeine Umlagen	0,00	800,00	0,00	800	
42	3	+ sonstige Transfererträge	0,00	0,00	0,00	0	
43	4	+ öffentlich-rechtliche Leistungsentgelte	0,00	0,00	0,00	0	
441-442, 446	5	+ privatrechtliche Leistungsentgelte	0,00	0,00	0,00	0	
448	6	+ Kostenerstattungen und Kostenumlagen	5.587,08	0,00	7.681,96	-7.682	
45	7	+ sonstige Erträge	0,00	0,00	0,00	0	
471	8	+ aktivierte Eigenleistungen	0,00	0,00	0,00	0	
472	9	+/- Bestandsveränderungen	0,00	0,00	0,00	0	
	10	= Erträge	5.587,08	800,00	7.681,96	-6.882	
50	11	Personalaufwendungen	0,00	0,00	0,00	0	0
51	12	+ Versorgungsaufwendungen	0,00	0,00	0,00	0	0
52	13	+ Aufwendungen für Sach- und Dienstleistungen	37.726,64	54.718,48	54.718,48	0	0
57	14	+ bilanzielle Abschreibungen	0,00	900,00	0,00	900	0
53	15	+ Transferaufwendungen	218.385,31	280.636,54	280.636,54	0	0
54	16	+ sonstige Aufwendungen	347.458,20	348.374,61	340.101,83	8.273	0
54291	17	davon Verfügungsmittel	8.524,29	12.300,00	4.027,22	8.273	0
	18	= Aufwendungen (= Zeilen 11 bis 16)	603.570,15	684.629,63	675.456,85	9.173	0
	19	= Ergebnis der laufenden Verwaltungstätigkeit (= Zeilen 10 / 18)	-597.983,07	-683.829,63	-667.774,89	-16.055	
46	20	+ Finanzerträge	0,00	0,00	0,00	0	
55	21	- Zinsen und sonstige Finanzaufwendungen ⁶	0,00	0,00	0,00	0	0
	22	= Finanzergebnis (= Zeilen 20 und 21)	0,00	0,00	0,00	0	
	23	= Ergebnis vor Berücksichtigung der internen Leistungsbeziehungen (= Zeilen 19 und 22)	-597.983,07	-683.829,63	-667.774,89	-16.055	
48	24	+ Erträge aus internen Leistungsbeziehungen	0,00	0,00	0,00	0	
58	25	- Aufwendungen aus internen Leistungsbeziehungen	0,00	0,00	0,00	0	0
	26	= Ergebnis (= Zeilen 23, 24, 25)	-597.983,07	-683.829,63	-667.774,89	-16.055	
49	27	+ außerordentliche Erträge	0,00	0,00	0,00	0	
59	28	- außerordentliche Aufwendungen	0,00	0,00	0,00	0	
	29	= außerordentliches Ergebnis (= Zeilen 27 und 28)	0,00	0,00	0,00	0	
	30	= Jahresergebnis (= Zeilen 26 und 29)	-597.983,07	-683.829,63	-667.774,89	-16.055	

Nachrichtlich: Nettoabschreibungsaufwand		Ergebnis	Fortgeschriebener	Ist-Ergebnis	Vergleich
		2019	Ansatz	2020	Ansatz /
		in EUR	2020	in EUR	Ist
			in EUR		in EUR
571 + 574	bilanzielle Abschreibungen auf immaterielle Vermögensgegenstände und Sachanlagen sowie auf geleistete Zuwendungen	0,00	900,00	0,00	900
416 + 437	- Erträge aus der Auflösung von Sonderposten aus Zuschüssen und Zuweisungen sowie Beiträge	0,00	800,00	0,00	800
	Nettoabschreibungsaufwand	0,00	100,00	0,00	100
	<i>kalkulatorische Zinsen</i>	0,00	0,00	0,00	0

Gesamtproduktbereich	1	Zentrale Verwaltung
Produktbereich	11	Innere Verwaltung
Produkt	111010	Gemeindeorgane

¹ Es bleibt der Gemeinde unbenommen, kalkulatorische Zinsen nachrichtlich auszuweisen.

² Die fortgeschriebenen Planansätze umfassen:

- den Ansatz des Haushaltsjahres,
- die Veränderungen durch Nachträge,
- die Inanspruchnahme der ein- oder gegenseitigen Deckungsfähigkeit und
- übertragene Ermächtigungen aus Haushaltsvorjahren.

Nicht erfasst vom fortgeschriebenen Planansatz sind die über- und außerplanmäßigen Auszahlungen / Aufwendungen und die zweckgebundenen Mehreinzahlungen / -erträge und entsprechende -auszahlungen / -aufwendungen.

³ übertragene Ermächtigungen nach § 23 Abs. 1 GemHVO-Doppik ins Folgejahr

⁴ Die Ziffern geben an, in welchen Kontengruppen und Kontenarten veranschlagt wurde.

⁵ laufende Nummerierung der Zeile

⁶ Zinsen sind regelmäßig nur in der Teilergebnisrechnung für den Produktbereich "Allgemeine Finanzwirtschaft" auszuweisen

⁷ Es wird empfohlen, in den Teilfinanzrechnungen die Zeilen 35a bis 35c (bei Ämtern bis 35e) des Musters zur Finanzrechnung auszuweisen.

⁸ In der Teilfinanzrechnung für die Produktgruppe "Sonstige allgemeine Finanzwirtschaft" sind die Zeilen 37 bis 43 des Musters zur Finanzierung auszuweisen

⁹ Angaben zu laufender Nummer 1 bis 17 können entfallen; siehe § 4 Abs. 5 GemHVO-Doppik

Gesamtproduktbereich	1	Zentrale Verwaltung
Produktbereich	11	Innere Verwaltung
Produkt	111020	Dezementen

Teilergebnisrechnung¹

Ertrags- und Aufwandsarten			Ergebnis 2019 in EUR	fortgeschriebener Ansatz ² 2020 in EUR	Ist-Ergebnis 2020 in EUR	Vergleich Ansatz/Ist (Spalte 5/ Spalte 6) in EUR	übertragene Ermächtigungen ³ in EUR
14	25	3	4	5	6	7	8
40	1	Steuern und ähnliche Abgaben	0,00	0,00	0,00	0	
41	2	+ Zuwendungen und allgemeine Umlagen	0,00	0,00	0,00	0	
42	3	+ sonstige Transfererträge	0,00	0,00	0,00	0	
43	4	+ öffentlich-rechtliche Leistungsentgelte	0,00	0,00	0,00	0	
441- 442, 446	5	+ privatrechtliche Leistungsentgelte	0,00	0,00	0,00	0	
448	6	+ Kostenerstattungen und Kostenumlagen	2.355,73	0,00	27.300,00	-27.300	
45	7	+ sonstige Erträge	0,00	0,00	0,00	0	
471	8	+ aktivierte Eigenleistungen	0,00	0,00	0,00	0	
472	9	+/- Bestandsveränderungen	0,00	0,00	0,00	0	
	10	= Erträge	2.355,73	0,00	27.300,00	-27.300	
50	11	Personalaufwendungen	1.006.059,41	1.105.395,22	890.649,78	214.745	0
51	12	+ Versorgungsaufwendungen	0,00	0,00	0,00	0	0
52	13	+ Aufwendungen für Sach- und Dienstleistungen	5.257,13	10.000,00	6.490,17	3.510	0
57	14	+ bilanzielle Abschreibungen	0,00	0,00	0,00	0	0
53	15	+ Transferaufwendungen	0,00	0,00	0,00	0	0
54	16	+ sonstige Aufwendungen	16.900,51	15.000,00	7.847,65	7.152	0
54291	17	davon Verfügungsmittel	0,00	0,00	0,00	0	0
	18	= Aufwendungen (= Zeilen 11 bis 16)	1.028.217,05	1.130.395,22	904.987,60	225.408	0
	19	= Ergebnis der laufenden Verwaltungstätigkeit (= Zeilen 10 / 18)	-1.025.861,32	-1.130.395,22	-877.687,60	-252.708	
46	20	+ Finanzerträge	0,00	0,00	0,00	0	
55	21	- Zinsen und sonstige Finanzaufwendungen ⁶	0,00	0,00	0,00	0	0
	22	= Finanzergebnis (= Zeilen 20 und 21)	0,00	0,00	0,00	0	
	23	= Ergebnis vor Berücksichtigung der internen Leistungsbeziehungen (= Zeilen 19 und 22)	-1.025.861,32	-1.130.395,22	-877.687,60	-252.708	
48	24	+ Erträge aus internen Leistungsbeziehungen	0,00	0,00	0,00	0	
58	25	- Aufwendungen aus internen Leistungsbeziehungen	0,00	0,00	0,00	0	0
	26	= Ergebnis (= Zeilen 23, 24, 25)	-1.025.861,32	-1.130.395,22	-877.687,60	-252.708	
49	27	+ außerordentliche Erträge	0,00	0,00	0,00	0	
59	28	- außerordentliche Aufwendungen	0,00	0,00	0,00	0	
	29	= außerordentliches Ergebnis (= Zeilen 27 und 28)	0,00	0,00	0,00	0	
	30	= Jahresergebnis (= Zeilen 26 und 29)	-1.025.861,32	-1.130.395,22	-877.687,60	-252.708	

Nachrichtlich: Nettoabschreibungsaufwand		Ergebnis 2019 in EUR	Fortgeschriebener Ansatz 2020 in EUR	Ist-Ergebnis 2020 in EUR	Vergleich Ansatz / Ist in EUR
571 + 574	bilanzielle Abschreibungen auf immaterielle Vermögensgegenstände und Sachanlagen sowie auf geleistete Zuwendungen	0,00	0,00	0,00	0
416 + 437	- Erträge aus der Auflösung von Sonderposten aus Zuschüssen und Zuweisungen sowie Beiträge	0,00	0,00	0,00	0
	Nettoabschreibungsaufwand	0,00	0,00	0,00	0
	<i>kalkulatorische Zinsen</i>	<i>0,00</i>	<i>0,00</i>	<i>0,00</i>	<i>0</i>

Gesamtproduktbereich	1	Zentrale Verwaltung
Produktbereich	11	Innere Verwaltung
Produkt	111020	Dezernenten

¹ Es bleibt der Gemeinde unbenommen, kalkulatorische Zinsen nachrichtlich auszuweisen.

² Die fortgeschriebenen Planansätze umfassen:

- den Ansatz des Haushaltsjahres,
- die Veränderungen durch Nachträge,
- die Inanspruchnahme der ein- oder gegenseitigen Deckungsfähigkeit und
- übertragene Ermächtigungen aus Haushaltsvorjahren.

Nicht erfasst vom fortgeschriebenen Planansatz sind die über- und außerplanmäßigen Auszahlungen / Aufwendungen und die zweckgebundenen Mehreinzahlungen / -erträge und entsprechende -auszahlungen / -aufwendungen.

³ übertragene Ermächtigungen nach § 23 Abs. 1 GemHVO-Doppik ins Folgejahr

⁴ Die Ziffern geben an, in welchen Kontengruppen und Kontenarten veranschlagt wurde.

⁵ laufende Nummerierung der Zeile

⁶ Zinsen sind regelmäßig nur in der Teilergebnisrechnung für den Produktbereich "Allgemeine Finanzwirtschaft" auszuweisen

⁷ Es wird empfohlen, in den Teilfinanzrechnungen die Zeilen 35a bis 35c (bei Ämtern bis 35e) des Musters zur Finanzrechnung auszuweisen.

⁸ In der Teilfinanzrechnung für die Produktgruppe "Sonstige allgemeine Finanzwirtschaft" sind die Zeilen 37 bis 43 des Musters zur Finanzierung auszuweisen

⁹ Angaben zu laufender Nummer 1 bis 17 können entfallen; siehe § 4 Abs. 5 GemHVO-Doppik

Gesamtproduktbereich	1	Zentrale Verwaltung
Produktbereich	11	Innere Verwaltung
Produkt	111030	Aufgaben der zentralen Steuerung

Teilergebnisrechnung¹

Ertrags- und Aufwandsarten			Ergebnis 2019 in EUR	fortgeschriebener Ansatz ² 2020 in EUR	Ist-Ergebnis 2020 in EUR	Vergleich Ansatz/Ist (Spalte 5/ Spalte 6) in EUR	übertragene Ermächtigungen ³ in EUR
14	25	3	4	5	6	7	8
40	1	Steuern und ähnliche Abgaben	0,00	0,00	0,00	0	
41	2	+ Zuwendungen und allgemeine Umlagen	197.921,52	147.900,00	160.180,66	-12.281	
42	3	+ sonstige Transfererträge	0,00	0,00	0,00	0	
43	4	+ öffentlich-rechtliche Leistungsentgelte	3.620,57	300,00	0,00	300	
441- 442, 446	5	+ privatrechtliche Leistungsentgelte	176.107,84	184.700,00	294.407,48	-109.707	
448	6	+ Kostenerstattungen und Kostenumlagen	786.233,65	716.600,00	800.440,99	-83.841	
45	7	+ sonstige Erträge	1.643.031,90	776.000,00	286.244,26	489.756	
471	8	+ aktivierte Eigenleistungen	0,00	0,00	0,00	0	
472	9	+/- Bestandsveränderungen	0,00	0,00	0,00	0	
	10	= Erträge	2.806.915,48	1.825.500,00	1.541.273,39	284.227	
50	11	Personalaufwendungen	7.954.940,81	7.605.400,00	7.174.989,60	430.410	0
51	12	+ Versorgungsaufwendungen	0,00	0,00	0,00	0	0
52	13	+ Aufwendungen für Sach- und Dienstleistungen	2.065.533,02	2.291.530,31	1.912.817,99	378.712	0
57	14	+ bilanzielle Abschreibungen	748.727,53	752.500,00	743.514,35	8.986	0
53	15	+ Transferaufwendungen	30.650,00	241.200,00	30.994,28	210.206	210.200
54	16	+ sonstige Aufwendungen	1.457.722,54	1.199.420,88	1.085.777,99	113.643	0
54291	17	davon Verfügungsmittel	0,00	0,00	0,00	0	0
	18	= Aufwendungen (= Zeilen 11 bis 16)	12.257.573,90	12.090.051,19	10.948.094,21	1.141.957	210.200
	19	= Ergebnis der laufenden Verwaltungstätigkeit (= Zeilen 10 / 18)	-9.450.658,42	-10.264.551,19	-9.406.820,82	-857.730	
46	20	+ Finanzerträge	0,00	0,00	0,00	0	0
55	21	- Zinsen und sonstige Finanzaufwendungen ⁶	0,00	0,00	0,00	0	0
	22	= Finanzergebnis (= Zeilen 20 und 21)	0,00	0,00	0,00	0	
	23	= Ergebnis vor Berücksichtigung der internen Leistungsbeziehungen (= Zeilen 19 und 22)	-9.450.658,42	-10.264.551,19	-9.406.820,82	-857.730	
48	24	+ Erträge aus internen Leistungsbeziehungen	0,00	0,00	0,00	0	
58	25	- Aufwendungen aus internen Leistungsbeziehungen	650.500,00	2.573.600,00	1.336.805,63	1.236.794	1.221.951
	26	= Ergebnis (= Zeilen 23, 24, 25)	-10.101.158,42	-12.838.151,19	-10.743.626,45	-2.094.525	
49	27	+ außerordentliche Erträge	0,00	0,00	0,00	0	
59	28	- außerordentliche Aufwendungen	0,00	0,00	0,00	0	
	29	= außerordentliches Ergebnis (= Zeilen 27 und 28)	0,00	0,00	0,00	0	
	30	= Jahresergebnis (= Zeilen 26 und 29)	-10.101.158,42	-12.838.151,19	-10.743.626,45	-2.094.525	

Nachrichtlich: Nettoabschreibungsaufwand		Ergebnis 2019 in EUR	Fortgeschriebener Ansatz 2020 in EUR	Ist-Ergebnis 2020 in EUR	Vergleich Ansatz / Ist in EUR
571 + 574	bilanzielle Abschreibungen auf immaterielle Vermögensgegenstände und Sachanlagen sowie auf geleistete Zuwendungen	748.727,53	752.500,00	743.514,31	8.986
416 + 437	- Erträge aus der Auflösung von Sonderposten aus Zuschüssen und Zuweisungen sowie Beiträge	154.067,52	147.900,00	147.905,66	-6
	Nettoabschreibungsaufwand	594.660,01	604.600,00	595.608,65	8.991
	<i>kalkulatorische Zinsen</i>	<i>0,00</i>	<i>0,00</i>	<i>0,00</i>	<i>0</i>

Gesamtproduktbereich	1	Zentrale Verwaltung
Produktbereich	11	Innere Verwaltung
Produkt	111030	Aufgaben der zentralen Steuerung

¹ Es bleibt der Gemeinde unbenommen, kalkulatorische Zinsen nachrichtlich auszuweisen.

² Die fortgeschriebenen Planansätze umfassen:

- den Ansatz des Haushaltsjahres,
- die Veränderungen durch Nachträge,
- die Inanspruchnahme der ein- oder gegenseitigen Deckungsfähigkeit und
- übertragene Ermächtigungen aus Haushaltsvorjahren.

Nicht erfasst vom fortgeschriebenen Planansatz sind die über- und außerplanmäßigen Auszahlungen / Aufwendungen und die zweckgebundenen Mehreinzahlungen / -erträge und entsprechende -auszahlungen / -aufwendungen.

³ übertragene Ermächtigungen nach § 23 Abs. 1 GemHVO-Doppik ins Folgejahr

⁴ Die Ziffern geben an, in welchen Kontengruppen und Kontenarten veranschlagt wurde.

⁵ laufende Nummerierung der Zeile

⁶ Zinsen sind regelmäßig nur in der Teilergebnisrechnung für den Produktbereich "Allgemeine Finanzwirtschaft" auszuweisen

⁷ Es wird empfohlen, in den Teilfinanzrechnungen die Zeilen 35a bis 35c (bei Ämtern bis 35e) des Musters zur Finanzrechnung auszuweisen.

⁸ In der Teilfinanzrechnung für die Produktgruppe "Sonstige allgemeine Finanzwirtschaft" sind die Zeilen 37 bis 43 des Musters zur Finanzierung auszuweisen

⁹ Angaben zu laufender Nummer 1 bis 17 können entfallen; siehe § 4 Abs. 5 GemHVO-Doppik

Gesamtproduktbereich	1	Zentrale Verwaltung
Produktbereich	11	Innere Verwaltung
Produkt	111031	allgemeine Verwaltungsaufgaben

Teilergebnisrechnung¹

Ertrags- und Aufwandsarten			Ergebnis 2019 in EUR	fortgeschriebener Ansatz ² 2020 in EUR	Ist-Ergebnis 2020 in EUR	Vergleich Ansatz/Ist (Spalte 5./ Spalte 6) in EUR	übertragene Ermächtigungen ³ in EUR
14	25	3	4	5	6	7	8
40	1	Steuern und ähnliche Abgaben	0,00	0,00	0,00	0	
41	2	+ Zuwendungen und allgemeine Umlagen	0,00	0,00	0,00	0	
42	3	+ sonstige Transfererträge	0,00	0,00	0,00	0	
43	4	+ öffentlich-rechtliche Leistungsentgelte	0,00	0,00	0,00	0	
441- 442, 446	5	+ privatrechtliche Leistungsentgelte	0,00	0,00	0,00	0	
448	6	+ Kostenerstattungen und Kostenumlagen	0,00	0,00	0,00	0	
45	7	+ sonstige Erträge	0,00	0,00	0,00	0	
471	8	+ aktivierte Eigenleistungen	0,00	0,00	0,00	0	
472	9	+/- Bestandsveränderungen	0,00	0,00	0,00	0	
	10	= Erträge	0,00	0,00	0,00	0	
50	11	Personalaufwendungen	0,00	0,00	0,00	0	0
51	12	+ Versorgungsaufwendungen	0,00	0,00	0,00	0	0
52	13	+ Aufwendungen für Sach- und Dienstleistungen	0,00	0,00	0,00	0	0
57	14	+ bilanzielle Abschreibungen	0,00	0,00	0,00	0	0
53	15	+ Transferaufwendungen	0,00	0,00	0,00	0	0
54	16	+ sonstige Aufwendungen	882,98	0,00	0,00	0	0
54291	17	davon Verfügungsmittel	0,00	0,00	0,00	0	0
	18	= Aufwendungen (= Zeilen 11 bis 16)	882,98	0,00	0,00	0	0
	19	= Ergebnis der laufenden Verwaltungstätigkeit (= Zeilen 10 / 18)	-882,98	0,00	0,00	0	
46	20	+ Finanzerträge	0,00	0,00	0,00	0	
55	21	- Zinsen und sonstige Finanzaufwendungen ⁶	0,00	0,00	0,00	0	0
	22	= Finanzergebnis (= Zeilen 20 und 21)	0,00	0,00	0,00	0	
	23	= Ergebnis vor Berücksichtigung der internen Leistungsbeziehungen (= Zeilen 19 und 22)	-882,98	0,00	0,00	0	
48	24	+ Erträge aus internen Leistungsbeziehungen	0,00	0,00	0,00	0	
58	25	- Aufwendungen aus internen Leistungsbeziehungen	0,00	0,00	0,00	0	0
	26	= Ergebnis (= Zeilen 23, 24, 25)	-882,98	0,00	0,00	0	
49	27	+ außerordentliche Erträge	0,00	0,00	0,00	0	
59	28	- außerordentliche Aufwendungen	0,00	0,00	0,00	0	
	29	= außerordentliches Ergebnis (= Zeilen 27 und 28)	0,00	0,00	0,00	0	
	30	= Jahresergebnis (= Zeilen 26 und 29)	-882,98	0,00	0,00	0	

Nachrichtlich: Nettoabschreibungsaufwand		Ergebnis 2019 in EUR	Fortgeschriebener Ansatz 2020 in EUR	Ist-Ergebnis 2020 in EUR	Vergleich Ansatz / Ist in EUR
571 + 574	bilanzielle Abschreibungen auf immaterielle Vermögensgegenstände und Sachanlagen sowie auf geleistete Zuwendungen	0,00	0,00	0,00	0
416 + 437	- Erträge aus der Auflösung von Sonderposten aus Zuschüssen und Zuweisungen sowie Beiträge	0,00	0,00	0,00	0
	Nettoabschreibungsaufwand	0,00	0,00	0,00	0
	<i>kalkulatorische Zinsen</i>	<i>0,00</i>	<i>0,00</i>	<i>0,00</i>	<i>0</i>

Gesamtproduktbereich	1	Zentrale Verwaltung
Produktbereich	11	Innere Verwaltung
Produkt	111031	allgemeine Verwaltungsaufgaben

¹ Es bleibt der Gemeinde unbenommen, kalkulatorische Zinsen nachrichtlich auszuweisen.

² Die fortgeschriebenen Planansätze umfassen:

- den Ansatz des Haushaltsjahres,
- die Veränderungen durch Nachträge,
- die Inanspruchnahme der ein- oder gegenseitigen Deckungsfähigkeit und
- übertragene Ermächtigungen aus Haushaltsvorjahren.

Nicht erfasst vom fortgeschriebenen Planansatz sind die über- und außerplanmäßigen Auszahlungen / Aufwendungen und die zweckgebundenen Mehreinzahlungen / -erträge und entsprechende -auszahlungen / -aufwendungen.

³ übertragene Ermächtigungen nach § 23 Abs. 1 GemHVO-Doppik ins Folgejahr

⁴ Die Ziffern geben an, in welchen Kontengruppen und Kontenarten veranschlagt wurde.

⁵ laufende Nummerierung der Zeile

⁶ Zinsen sind regelmäßig nur in der Teilergebnisrechnung für den Produktbereich "Allgemeine Finanzwirtschaft" auszuweisen

⁷ Es wird empfohlen, in den Teilfinanzrechnungen die Zeilen 35a bis 35c (bei Ämtern bis 35e) des Musters zur Finanzrechnung auszuweisen.

⁸ In der Teilfinanzrechnung für die Produktgruppe "Sonstige allgemeine Finanzwirtschaft" sind die Zeilen 37 bis 43 des Musters zur Finanzierung auszuweisen

⁹ Angaben zu laufender Nummer 1 bis 17 können entfallen; siehe § 4 Abs. 5 GemHVO-Doppik

Gesamtproduktbereich	1	Zentrale Verwaltung
Produktbereich	11	Innere Verwaltung
Produkt	111032	Personalangelegenheiten

Teilergebnisrechnung¹

Ertrags- und Aufwandsarten			Ergebnis 2019 in EUR	fortgeschriebener Ansatz ² 2020 in EUR	Ist-Ergebnis 2020 in EUR	Vergleich Ansatz/Ist (Spalte 5./ Spalte 6) in EUR	übertragene Ermächtigungen ³ in EUR
14	25	3	4	5	6	7	8
40	1	Steuern und ähnliche Abgaben	0,00	0,00	0,00	0	
41	2	+ Zuwendungen und allgemeine Umlagen	0,00	0,00	0,00	0	
42	3	+ sonstige Transfererträge	0,00	0,00	0,00	0	
43	4	+ öffentlich-rechtliche Leistungsentgelte	0,00	0,00	0,00	0	
441- 442, 446	5	+ privatrechtliche Leistungsentgelte	0,00	0,00	0,00	0	
448	6	+ Kostenerstattungen und Kostenumlagen	0,00	0,00	0,00	0	
45	7	+ sonstige Erträge	0,00	0,00	0,00	0	
471	8	+ aktivierte Eigenleistungen	0,00	0,00	0,00	0	
472	9	+/- Bestandsveränderungen	0,00	0,00	0,00	0	
	10	= Erträge	0,00	0,00	0,00	0	
50	11	Personalaufwendungen	0,00	0,00	0,00	0	0
51	12	+ Versorgungsaufwendungen	0,00	0,00	0,00	0	0
52	13	+ Aufwendungen für Sach- und Dienstleistungen	0,00	0,00	0,00	0	0
57	14	+ bilanzielle Abschreibungen	0,00	0,00	0,00	0	0
53	15	+ Transferaufwendungen	0,00	0,00	0,00	0	0
54	16	+ sonstige Aufwendungen	0,00	0,00	0,00	0	0
54291	17	davon Verfügungsmittel	0,00	0,00	0,00	0	0
	18	= Aufwendungen (= Zeilen 11 bis 16)	0,00	0,00	0,00	0	0
	19	= Ergebnis der laufenden Verwaltungstätigkeit (= Zeilen 10 / 18)	0,00	0,00	0,00	0	
46	20	+ Finanzerträge	0,00	0,00	0,00	0	
55	21	- Zinsen und sonstige Finanzaufwendungen ⁶	0,00	0,00	0,00	0	0
	22	= Finanzergebnis (= Zeilen 20 und 21)	0,00	0,00	0,00	0	
	23	= Ergebnis vor Berücksichtigung der internen Leistungsbeziehungen (= Zeilen 19 und 22)	0,00	0,00	0,00	0	
48	24	+ Erträge aus internen Leistungsbeziehungen	0,00	0,00	0,00	0	
58	25	- Aufwendungen aus internen Leistungsbeziehungen	0,00	0,00	0,00	0	0
	26	= Ergebnis (= Zeilen 23, 24, 25)	0,00	0,00	0,00	0	
49	27	+ außerordentliche Erträge	0,00	0,00	0,00	0	
59	28	- außerordentliche Aufwendungen	0,00	0,00	0,00	0	
	29	= außerordentliches Ergebnis (= Zeilen 27 und 28)	0,00	0,00	0,00	0	
	30	= Jahresergebnis (= Zeilen 26 und 29)	0,00	0,00	0,00	0	

Nachrichtlich: Nettoabschreibungsaufwand		Ergebnis 2019 in EUR	Fortgeschriebener Ansatz 2020 in EUR	Ist-Ergebnis 2020 in EUR	Vergleich Ansatz / Ist in EUR
571 + 574	bilanzielle Abschreibungen auf immaterielle Vermögensgegenstände und Sachanlagen sowie auf geleistete Zuwendungen	0,00	0,00	0,00	0
416 + 437	- Erträge aus der Auflösung von Sonderposten aus Zuschüssen und Zuweisungen sowie Beiträge	0,00	0,00	0,00	0
	Nettoabschreibungsaufwand	0,00	0,00	0,00	0
	<i>kalkulatorische Zinsen</i>	<i>0,00</i>	<i>0,00</i>	<i>0,00</i>	<i>0</i>

Gesamtproduktbereich	1	Zentrale Verwaltung
Produktbereich	11	Innere Verwaltung
Produkt	111032	Personalangelegenheiten

¹ Es bleibt der Gemeinde unbenommen, kalkulatorische Zinsen nachrichtlich auszuweisen.

² Die fortgeschriebenen Planansätze umfassen:

- den Ansatz des Haushaltsjahres,
- die Veränderungen durch Nachträge,
- die Inanspruchnahme der ein- oder gegenseitigen Deckungsfähigkeit und
- übertragene Ermächtigungen aus Haushaltsvorjahren.

Nicht erfasst vom fortgeschriebenen Planansatz sind die über- und außerplanmäßigen Auszahlungen / Aufwendungen und die zweckgebundenen Mehreinzahlungen / -erträge und entsprechende -auszahlungen / -aufwendungen.

³ übertragene Ermächtigungen nach § 23 Abs. 1 GemHVO-Doppik ins Folgejahr

⁴ Die Ziffern geben an, in welchen Kontengruppen und Kontenarten veranschlagt wurde.

⁵ laufende Nummerierung der Zeile

⁶ Zinsen sind regelmäßig nur in der Teilergebnisrechnung für den Produktbereich "Allgemeine Finanzwirtschaft" auszuweisen

⁷ Es wird empfohlen, in den Teilfinanzrechnungen die Zeilen 35a bis 35c (bei Ämtern bis 35e) des Musters zur Finanzrechnung auszuweisen.

⁸ In der Teilfinanzrechnung für die Produktgruppe "Sonstige allgemeine Finanzwirtschaft" sind die Zeilen 37 bis 43 des Musters zur Finanzierung auszuweisen

⁹ Angaben zu laufender Nummer 1 bis 17 können entfallen; siehe § 4 Abs. 5 GemHVO-Doppik

Gesamtproduktbereich	1	Zentrale Verwaltung
Produktbereich	11	Innere Verwaltung
Produkt	111033	Organisations- und Rechtsangelegenheiten

Teilergebnisrechnung¹

Ertrags- und Aufwandsarten			Ergebnis 2019 in EUR	fortgeschriebener Ansatz ² 2020 in EUR	Ist-Ergebnis 2020 in EUR	Vergleich Ansatz/Ist (Spalte 5./ Spalte 6) in EUR	übertragene Ermächtigungen ³ in EUR
14	25	3	4	5	6	7	8
40	1	Steuern und ähnliche Abgaben	0,00	0,00	0,00	0	
41	2	+ Zuwendungen und allgemeine Umlagen	0,00	0,00	0,00	0	
42	3	+ sonstige Transfererträge	0,00	0,00	0,00	0	
43	4	+ öffentlich-rechtliche Leistungsentgelte	0,00	0,00	0,00	0	
441- 442, 446	5	+ privatrechtliche Leistungsentgelte	0,00	0,00	0,00	0	
448	6	+ Kostenerstattungen und Kostenumlagen	0,00	0,00	0,00	0	
45	7	+ sonstige Erträge	0,00	0,00	0,00	0	
471	8	+ aktivierte Eigenleistungen	0,00	0,00	0,00	0	
472	9	+/- Bestandsveränderungen	0,00	0,00	0,00	0	
	10	= Erträge	0,00	0,00	0,00	0	
50	11	Personalaufwendungen	0,00	0,00	0,00	0	0
51	12	+ Versorgungsaufwendungen	0,00	0,00	0,00	0	0
52	13	+ Aufwendungen für Sach- und Dienstleistungen	0,00	0,00	0,00	0	0
57	14	+ bilanzielle Abschreibungen	0,00	0,00	0,00	0	0
53	15	+ Transferaufwendungen	0,00	0,00	0,00	0	0
54	16	+ sonstige Aufwendungen	3.267,43	0,00	0,00	0	0
54291	17	davon Verfügungsmittel	0,00	0,00	0,00	0	0
	18	= Aufwendungen (= Zeilen 11 bis 16)	3.267,43	0,00	0,00	0	0
	19	= Ergebnis der laufenden Verwaltungstätigkeit (= Zeilen 10 / 18)	-3.267,43	0,00	0,00	0	
46	20	+ Finanzerträge	0,00	0,00	0,00	0	
55	21	- Zinsen und sonstige Finanzaufwendungen ⁶	0,00	0,00	0,00	0	0
	22	= Finanzergebnis (= Zeilen 20 und 21)	0,00	0,00	0,00	0	
	23	= Ergebnis vor Berücksichtigung der internen Leistungsbeziehungen (= Zeilen 19 und 22)	-3.267,43	0,00	0,00	0	
48	24	+ Erträge aus internen Leistungsbeziehungen	0,00	0,00	0,00	0	
58	25	- Aufwendungen aus internen Leistungsbeziehungen	0,00	0,00	0,00	0	0
	26	= Ergebnis (= Zeilen 23, 24, 25)	-3.267,43	0,00	0,00	0	
49	27	+ außerordentliche Erträge	0,00	0,00	0,00	0	
59	28	- außerordentliche Aufwendungen	0,00	0,00	0,00	0	
	29	= außerordentliches Ergebnis (= Zeilen 27 und 28)	0,00	0,00	0,00	0	
	30	= Jahresergebnis (= Zeilen 26 und 29)	-3.267,43	0,00	0,00	0	

Nachrichtlich: Nettoabschreibungsaufwand		Ergebnis 2019 in EUR	Fortgeschriebener Ansatz 2020 in EUR	Ist-Ergebnis 2020 in EUR	Vergleich Ansatz / Ist in EUR
571 + 574	bilanzielle Abschreibungen auf immaterielle Vermögensgegenstände und Sachanlagen sowie auf geleistete Zuwendungen	0,00	0,00	0,00	0
416 + 437	- Erträge aus der Auflösung von Sonderposten aus Zuschüssen und Zuweisungen sowie Beiträge	0,00	0,00	0,00	0
	Nettoabschreibungsaufwand	0,00	0,00	0,00	0
	<i>kalkulatorische Zinsen</i>	<i>0,00</i>	<i>0,00</i>	<i>0,00</i>	<i>0</i>

Gesamtproduktbereich	1	Zentrale Verwaltung
Produktbereich	11	Innere Verwaltung
Produkt	111033	Organisations- und Rechtsangelegenheiten

¹ Es bleibt der Gemeinde unbenommen, kalkulatorische Zinsen nachrichtlich auszuweisen.

² Die fortgeschriebenen Planansätze umfassen:

- den Ansatz des Haushaltsjahres,
- die Veränderungen durch Nachträge,
- die Inanspruchnahme der ein- oder gegenseitigen Deckungsfähigkeit und
- übertragene Ermächtigungen aus Haushaltsvorjahren.

Nicht erfasst vom fortgeschriebenen Planansatz sind die über- und außerplanmäßigen Auszahlungen / Aufwendungen und die zweckgebundenen Mehreinzahlungen / -erträge und entsprechende -auszahlungen / -aufwendungen.

³ übertragene Ermächtigungen nach § 23 Abs. 1 GemHVO-Doppik ins Folgejahr

⁴ Die Ziffern geben an, in welchen Kontengruppen und Kontenarten veranschlagt wurde.

⁵ laufende Nummerierung der Zeile

⁶ Zinsen sind regelmäßig nur in der Teilergebnisrechnung für den Produktbereich "Allgemeine Finanzwirtschaft" auszuweisen

⁷ Es wird empfohlen, in den Teilfinanzrechnungen die Zeilen 35a bis 35c (bei Ämtern bis 35e) des Musters zur Finanzrechnung auszuweisen.

⁸ In der Teilfinanzrechnung für die Produktgruppe "Sonstige allgemeine Finanzwirtschaft" sind die Zeilen 37 bis 43 des Musters zur Finanzierung auszuweisen

⁹ Angaben zu laufender Nummer 1 bis 17 können entfallen; siehe § 4 Abs. 5 GemHVO-Doppik

Gesamtproduktbereich	1	Zentrale Verwaltung
Produktbereich	11	Innere Verwaltung
Produkt	111039	allgemeine Aufgaben der zentr. Steuerung

Teilergebnisrechnung¹

Ertrags- und Aufwandsarten			Ergebnis 2019 in EUR	fortgeschriebener Ansatz ² 2020 in EUR	Ist-Ergebnis 2020 in EUR	Vergleich Ansatz/Ist (Spalte 5./ Spalte 6) in EUR	übertragene Ermächtigungen ³ in EUR
14	25	3	4	5	6	7	8
40	1	Steuern und ähnliche Abgaben	0,00	0,00	0,00	0	
41	2	+ Zuwendungen und allgemeine Umlagen	0,00	0,00	0,00	0	
42	3	+ sonstige Transfererträge	0,00	0,00	0,00	0	
43	4	+ öffentlich-rechtliche Leistungsentgelte	0,00	0,00	0,00	0	
441- 442, 446	5	+ privatrechtliche Leistungsentgelte	0,00	0,00	0,00	0	
448	6	+ Kostenerstattungen und Kostenumlagen	0,00	0,00	0,00	0	
45	7	+ sonstige Erträge	0,00	0,00	0,00	0	
471	8	+ aktivierte Eigenleistungen	0,00	0,00	0,00	0	
472	9	+/- Bestandsveränderungen	0,00	0,00	0,00	0	
	10	= Erträge	0,00	0,00	0,00	0	
50	11	Personalaufwendungen	0,00	0,00	0,00	0	0
51	12	+ Versorgungsaufwendungen	0,00	0,00	0,00	0	0
52	13	+ Aufwendungen für Sach- und Dienstleistungen	0,00	0,00	0,00	0	0
57	14	+ bilanzielle Abschreibungen	0,00	0,00	0,00	0	0
53	15	+ Transferaufwendungen	0,00	0,00	0,00	0	0
54	16	+ sonstige Aufwendungen	0,00	0,00	0,00	0	0
54291	17	davon Verfügungsmittel	0,00	0,00	0,00	0	0
	18	= Aufwendungen (= Zeilen 11 bis 16)	0,00	0,00	0,00	0	0
	19	= Ergebnis der laufenden Verwaltungstätigkeit (= Zeilen 10 / 18)	0,00	0,00	0,00	0	
46	20	+ Finanzerträge	0,00	0,00	0,00	0	
55	21	- Zinsen und sonstige Finanzaufwendungen ⁶	0,00	0,00	0,00	0	0
	22	= Finanzergebnis (= Zeilen 20 und 21)	0,00	0,00	0,00	0	
	23	= Ergebnis vor Berücksichtigung der internen Leistungsbeziehungen (= Zeilen 19 und 22)	0,00	0,00	0,00	0	
48	24	+ Erträge aus internen Leistungsbeziehungen	0,00	0,00	0,00	0	
58	25	- Aufwendungen aus internen Leistungsbeziehungen	0,00	0,00	0,00	0	0
	26	= Ergebnis (= Zeilen 23, 24, 25)	0,00	0,00	0,00	0	
49	27	+ außerordentliche Erträge	0,00	0,00	0,00	0	
59	28	- außerordentliche Aufwendungen	0,00	0,00	0,00	0	
	29	= außerordentliches Ergebnis (= Zeilen 27 und 28)	0,00	0,00	0,00	0	
	30	= Jahresergebnis (= Zeilen 26 und 29)	0,00	0,00	0,00	0	

Nachrichtlich: Nettoabschreibungsaufwand		Ergebnis 2019 in EUR	Fortgeschriebener Ansatz 2020 in EUR	Ist-Ergebnis 2020 in EUR	Vergleich Ansatz / Ist in EUR
571 + 574	bilanzielle Abschreibungen auf immaterielle Vermögensgegenstände und Sachanlagen sowie auf geleistete Zuwendungen	0,00	0,00	0,00	0
416 + 437	- Erträge aus der Auflösung von Sonderposten aus Zuschüssen und Zuweisungen sowie Beiträge	0,00	0,00	0,00	0
	Nettoabschreibungsaufwand	0,00	0,00	0,00	0
	<i>kalkulatorische Zinsen</i>	<i>0,00</i>	<i>0,00</i>	<i>0,00</i>	<i>0</i>

Gesamtproduktbereich	1	Zentrale Verwaltung
Produktbereich	11	Innere Verwaltung
Produkt	111039	allgemeine Aufgaben der zentr. Steuerung

¹ Es bleibt der Gemeinde unbenommen, kalkulatorische Zinsen nachrichtlich auszuweisen.

² Die fortgeschriebenen Planansätze umfassen:

- den Ansatz des Haushaltsjahres,
- die Veränderungen durch Nachträge,
- die Inanspruchnahme der ein- oder gegenseitigen Deckungsfähigkeit und
- übertragene Ermächtigungen aus Haushaltsvorjahren.

Nicht erfasst vom fortgeschriebenen Planansatz sind die über- und außerplanmäßigen Auszahlungen / Aufwendungen und die zweckgebundenen Mehreinzahlungen / -erträge und entsprechende -auszahlungen / -aufwendungen.

³ übertragene Ermächtigungen nach § 23 Abs. 1 GemHVO-Doppik ins Folgejahr

⁴ Die Ziffern geben an, in welchen Kontengruppen und Kontenarten veranschlagt wurde.

⁵ laufende Nummerierung der Zeile

⁶ Zinsen sind regelmäßig nur in der Teilergebnisrechnung für den Produktbereich "Allgemeine Finanzwirtschaft" auszuweisen

⁷ Es wird empfohlen, in den Teilfinanzrechnungen die Zeilen 35a bis 35c (bei Ämtern bis 35e) des Musters zur Finanzrechnung auszuweisen.

⁸ In der Teilfinanzrechnung für die Produktgruppe "Sonstige allgemeine Finanzwirtschaft" sind die Zeilen 37 bis 43 des Musters zur Finanzierung auszuweisen

⁹ Angaben zu laufender Nummer 1 bis 17 können entfallen; siehe § 4 Abs. 5 GemHVO-Doppik

Gesamtproduktbereich	1	Zentrale Verwaltung
Produktbereich	11	Innere Verwaltung
Produkt	111040	Rechnungsprüfung

Teilergebnisrechnung¹

Ertrags- und Aufwandsarten			Ergebnis 2019 in EUR	fortgeschriebener Ansatz ² 2020 in EUR	Ist-Ergebnis 2020 in EUR	Vergleich Ansatz/Ist (Spalte 5/ Spalte 6) in EUR	übertragene Ermächtigungen ³ in EUR
14	25	3	4	5	6	7	8
40	1	Steuern und ähnliche Abgaben	0,00	0,00	0,00	0	
41	2	+ Zuwendungen und allgemeine Umlagen	0,00	0,00	0,00	0	
42	3	+ sonstige Transfererträge	0,00	0,00	0,00	0	
43	4	+ öffentlich-rechtliche Leistungsentgelte	0,00	0,00	0,00	0	
441- 442, 446	5	+ privatrechtliche Leistungsentgelte	0,00	0,00	0,00	0	
448	6	+ Kostenerstattungen und Kostenumlagen	0,00	0,00	0,00	0	
45	7	+ sonstige Erträge	0,00	0,00	0,00	0	
471	8	+ aktivierte Eigenleistungen	0,00	0,00	0,00	0	
472	9	+/- Bestandsveränderungen	0,00	0,00	0,00	0	
	10	= Erträge	0,00	0,00	0,00	0	
50	11	Personalaufwendungen	516.071,80	516.900,00	502.079,46	14.821	0
51	12	+ Versorgungsaufwendungen	0,00	0,00	0,00	0	0
52	13	+ Aufwendungen für Sach- und Dienstleistungen	2.379,20	6.000,00	179,00	5.821	0
57	14	+ bilanzielle Abschreibungen	47,00	100,00	47,00	53	0
53	15	+ Transferaufwendungen	0,00	0,00	0,00	0	0
54	16	+ sonstige Aufwendungen	3.979,20	5.000,00	3.749,61	1.250	0
54291	17	davon Verfügungsmittel	0,00	0,00	0,00	0	0
	18	= Aufwendungen (= Zeilen 11 bis 16)	522.477,20	528.000,00	506.055,07	21.945	0
	19	= Ergebnis der laufenden Verwaltungstätigkeit (= Zeilen 10 / 18)	-522.477,20	-528.000,00	-506.055,07	-21.945	
46	20	+ Finanzerträge	0,00	0,00	0,00	0	
55	21	- Zinsen und sonstige Finanzaufwendungen ⁶	0,00	0,00	0,00	0	0
	22	= Finanzergebnis (= Zeilen 20 und 21)	0,00	0,00	0,00	0	
	23	= Ergebnis vor Berücksichtigung der internen Leistungsbeziehungen (= Zeilen 19 und 22)	-522.477,20	-528.000,00	-506.055,07	-21.945	
48	24	+ Erträge aus internen Leistungsbeziehungen	0,00	0,00	0,00	0	
58	25	- Aufwendungen aus internen Leistungsbeziehungen	0,00	0,00	0,00	0	0
	26	= Ergebnis (= Zeilen 23, 24, 25)	-522.477,20	-528.000,00	-506.055,07	-21.945	
49	27	+ außerordentliche Erträge	0,00	0,00	0,00	0	
59	28	- außerordentliche Aufwendungen	0,00	0,00	0,00	0	
	29	= außerordentliches Ergebnis (= Zeilen 27 und 28)	0,00	0,00	0,00	0	
	30	= Jahresergebnis (= Zeilen 26 und 29)	-522.477,20	-528.000,00	-506.055,07	-21.945	

Nachrichtlich: Nettoabschreibungsaufwand		Ergebnis 2019 in EUR	Fortgeschriebener Ansatz 2020 in EUR	Ist-Ergebnis 2020 in EUR	Vergleich Ansatz / Ist in EUR
571 + 574	bilanzielle Abschreibungen auf immaterielle Vermögensgegenstände und Sachanlagen sowie auf geleistete Zuwendungen	47,00	100,00	47,00	53
416 + 437	- Erträge aus der Auflösung von Sonderposten aus Zuschüssen und Zuweisungen sowie Beiträge	0,00	0,00	0,00	0
	Nettoabschreibungsaufwand	47,00	100,00	47,00	53
	<i>kalkulatorische Zinsen</i>	0,00	0,00	0,00	0

Gesamtproduktbereich	1	Zentrale Verwaltung
Produktbereich	11	Innere Verwaltung
Produkt	111040	Rechnungsprüfung

¹ Es bleibt der Gemeinde unbenommen, kalkulatorische Zinsen nachrichtlich auszuweisen.

² Die fortgeschriebenen Planansätze umfassen:

- den Ansatz des Haushaltsjahres,
- die Veränderungen durch Nachträge,
- die Inanspruchnahme der ein- oder gegenseitigen Deckungsfähigkeit und
- übertragene Ermächtigungen aus Haushaltsvorjahren.

Nicht erfasst vom fortgeschriebenen Planansatz sind die über- und außerplanmäßigen Auszahlungen / Aufwendungen und die zweckgebundenen Mehreinzahlungen / -erträge und entsprechende -auszahlungen / -aufwendungen.

³ übertragene Ermächtigungen nach § 23 Abs. 1 GemHVO-Doppik ins Folgejahr

⁴ Die Ziffern geben an, in welchen Kontengruppen und Kontenarten veranschlagt wurde.

⁵ laufende Nummerierung der Zeile

⁶ Zinsen sind regelmäßig nur in der Teilergebnisrechnung für den Produktbereich "Allgemeine Finanzwirtschaft" auszuweisen

⁷ Es wird empfohlen, in den Teilfinanzrechnungen die Zeilen 35a bis 35c (bei Ämtern bis 35e) des Musters zur Finanzrechnung auszuweisen.

⁸ In der Teilfinanzrechnung für die Produktgruppe "Sonstige allgemeine Finanzwirtschaft" sind die Zeilen 37 bis 43 des Musters zur Finanzierung auszuweisen

⁹ Angaben zu laufender Nummer 1 bis 17 können entfallen; siehe § 4 Abs. 5 GemHVO-Doppik

Gesamtproduktbereich	1	Zentrale Verwaltung
Produktbereich	11	Innere Verwaltung
Produkt	111050	Gleichstellung

Teilergebnisrechnung¹

Ertrags- und Aufwandsarten			Ergebnis 2019 in EUR	fortgeschriebener Ansatz ² 2020 in EUR	Ist-Ergebnis 2020 in EUR	Vergleich Ansatz/Ist (Spalte 5/ Spalte 6) in EUR	übertragene Ermächtigungen ³ in EUR
14	25	3	4	5	6	7	8
40	1	Steuern und ähnliche Abgaben	0,00	0,00	0,00	0	
41	2	+ Zuwendungen und allgemeine Umlagen	0,00	0,00	0,00	0	
42	3	+ sonstige Transfererträge	0,00	0,00	0,00	0	
43	4	+ öffentlich-rechtliche Leistungsentgelte	0,00	300,00	0,00	300	
441- 442, 446	5	+ privatrechtliche Leistungsentgelte	0,00	0,00	0,00	0	
448	6	+ Kostenerstattungen und Kostenumlagen	0,00	0,00	0,00	0	
45	7	+ sonstige Erträge	0,00	0,00	0,00	0	
471	8	+ aktivierte Eigenleistungen	0,00	0,00	0,00	0	
472	9	+/- Bestandsveränderungen	0,00	0,00	0,00	0	
	10	= Erträge	0,00	300,00	0,00	300	
50	11	Personalaufwendungen	133.796,29	151.200,00	149.352,20	1.848	0
51	12	+ Versorgungsaufwendungen	0,00	0,00	0,00	0	0
52	13	+ Aufwendungen für Sach- und Dienstleistungen	9.641,02	16.100,00	6.079,27	10.021	0
57	14	+ bilanzielle Abschreibungen	0,00	0,00	0,00	0	0
53	15	+ Transferaufwendungen	0,00	0,00	0,00	0	0
54	16	+ sonstige Aufwendungen	4.916,47	3.500,00	9.807,09	-6.307	0
54291	17	davon Verfügungsmittel	0,00	0,00	0,00	0	0
	18	= Aufwendungen (= Zeilen 11 bis 16)	148.353,78	170.800,00	165.238,56	5.561	0
	19	= Ergebnis der laufenden Verwaltungstätigkeit (= Zeilen 10 / 18)	-148.353,78	-170.500,00	-165.238,56	-5.261	
46	20	+ Finanzerträge	0,00	0,00	0,00	0	
55	21	- Zinsen und sonstige Finanzaufwendungen ⁶	0,00	0,00	0,00	0	0
	22	= Finanzergebnis (= Zeilen 20 und 21)	0,00	0,00	0,00	0	
	23	= Ergebnis vor Berücksichtigung der internen Leistungsbeziehungen (= Zeilen 19 und 22)	-148.353,78	-170.500,00	-165.238,56	-5.261	
48	24	+ Erträge aus internen Leistungsbeziehungen	0,00	0,00	0,00	0	
58	25	- Aufwendungen aus internen Leistungsbeziehungen	0,00	0,00	0,00	0	0
	26	= Ergebnis (= Zeilen 23, 24, 25)	-148.353,78	-170.500,00	-165.238,56	-5.261	
49	27	+ außerordentliche Erträge	0,00	0,00	0,00	0	
59	28	- außerordentliche Aufwendungen	0,00	0,00	0,00	0	
	29	= außerordentliches Ergebnis (= Zeilen 27 und 28)	0,00	0,00	0,00	0	
	30	= Jahresergebnis (= Zeilen 26 und 29)	-148.353,78	-170.500,00	-165.238,56	-5.261	

Nachrichtlich: Nettoabschreibungsaufwand		Ergebnis 2019 in EUR	Fortgeschriebener Ansatz 2020 in EUR	Ist-Ergebnis 2020 in EUR	Vergleich Ansatz / Ist in EUR
571 + 574	bilanzielle Abschreibungen auf immaterielle Vermögensgegenstände und Sachanlagen sowie auf geleistete Zuwendungen	0,00	0,00	0,00	0
416 + 437	- Erträge aus der Auflösung von Sonderposten aus Zuschüssen und Zuweisungen sowie Beiträge	0,00	0,00	0,00	0
	Nettoabschreibungsaufwand	0,00	0,00	0,00	0
	<i>kalkulatorische Zinsen</i>	<i>0,00</i>	<i>0,00</i>	<i>0,00</i>	<i>0</i>

Gesamtproduktbereich	1	Zentrale Verwaltung
Produktbereich	11	Innere Verwaltung
Produkt	111050	Gleichstellung

¹ Es bleibt der Gemeinde unbenommen, kalkulatorische Zinsen nachrichtlich auszuweisen.

² Die fortgeschriebenen Planansätze umfassen:

- den Ansatz des Haushaltsjahres,
- die Veränderungen durch Nachträge,
- die Inanspruchnahme der ein- oder gegenseitigen Deckungsfähigkeit und
- übertragene Ermächtigungen aus Haushaltsvorjahren.

Nicht erfasst vom fortgeschriebenen Planansatz sind die über- und außerplanmäßigen Auszahlungen / Aufwendungen und die zweckgebundenen Mehreinzahlungen / -erträge und entsprechende -auszahlungen / -aufwendungen.

³ übertragene Ermächtigungen nach § 23 Abs. 1 GemHVO-Doppik ins Folgejahr

⁴ Die Ziffern geben an, in welchen Kontengruppen und Kontenarten veranschlagt wurde.

⁵ laufende Nummerierung der Zeile

⁶ Zinsen sind regelmäßig nur in der Teilergebnisrechnung für den Produktbereich "Allgemeine Finanzwirtschaft" auszuweisen

⁷ Es wird empfohlen, in den Teilfinanzrechnungen die Zeilen 35a bis 35c (bei Ämtern bis 35e) des Musters zur Finanzrechnung auszuweisen.

⁸ In der Teilfinanzrechnung für die Produktgruppe "Sonstige allgemeine Finanzwirtschaft" sind die Zeilen 37 bis 43 des Musters zur Finanzierung auszuweisen

⁹ Angaben zu laufender Nummer 1 bis 17 können entfallen; siehe § 4 Abs. 5 GemHVO-Doppik

Gesamtproduktbereich	1	Zentrale Verwaltung
Produktbereich	11	Innere Verwaltung
Produkt	111060	Finanzsteuerung u. Beteiligungen

Teilergebnisrechnung¹

Ertrags- und Aufwandsarten			Ergebnis 2019 in EUR	fortgeschriebener Ansatz ² 2020 in EUR	Ist-Ergebnis 2020 in EUR	Vergleich Ansatz/Ist (Spalte 5/ Spalte 6) in EUR	übertragene Ermächtigungen ³ in EUR
14	25	3	4	5	6	7	8
40	1	Steuern und ähnliche Abgaben	0,00	0,00	0,00	0	
41	2	+ Zuwendungen und allgemeine Umlagen	0,00	0,00	0,00	0	
42	3	+ sonstige Transfererträge	0,00	0,00	0,00	0	
43	4	+ öffentlich-rechtliche Leistungsentgelte	5,09	0,00	478,86	-479	
441- 442, 446	5	+ privatrechtliche Leistungsentgelte	0,00	0,00	0,00	0	
448	6	+ Kostenerstattungen und Kostenumlagen	0,00	0,00	0,00	0	
45	7	+ sonstige Erträge	0,00	0,00	0,00	0	
471	8	+ aktivierte Eigenleistungen	0,00	0,00	0,00	0	
472	9	+/- Bestandsveränderungen	0,00	0,00	0,00	0	
	10	= Erträge	5,09	0,00	478,86	-479	
50	11	Personalaufwendungen	459.506,30	534.952,06	534.952,06	0	0
51	12	+ Versorgungsaufwendungen	0,00	0,00	0,00	0	0
52	13	+ Aufwendungen für Sach- und Dienstleistungen	16.659,46	22.585,76	22.585,76	0	0
57	14	+ bilanzielle Abschreibungen	978,56	1.100,00	1.616,55	-517	0
53	15	+ Transferaufwendungen	0,00	0,00	0,00	0	0
54	16	+ sonstige Aufwendungen	10.148,56	6.625,84	6.625,84	0	0
54291	17	davon Verfügungsmittel	0,00	0,00	0,00	0	0
	18	= Aufwendungen (= Zeilen 11 bis 16)	487.292,88	565.263,66	565.780,21	-517	0
	19	= Ergebnis der laufenden Verwaltungstätigkeit (= Zeilen 10 / 18)	-487.287,79	-565.263,66	-565.301,35	38	
46	20	+ Finanzerträge	0,00	0,00	0,00	0	
55	21	- Zinsen und sonstige Finanzaufwendungen ⁶	0,00	0,00	0,00	0	0
	22	= Finanzergebnis (= Zeilen 20 und 21)	0,00	0,00	0,00	0	
	23	= Ergebnis vor Berücksichtigung der internen Leistungsbeziehungen (= Zeilen 19 und 22)	-487.287,79	-565.263,66	-565.301,35	38	
48	24	+ Erträge aus internen Leistungsbeziehungen	0,00	0,00	0,00	0	
58	25	- Aufwendungen aus internen Leistungsbeziehungen	0,00	0,00	0,00	0	0
	26	= Ergebnis (= Zeilen 23, 24, 25)	-487.287,79	-565.263,66	-565.301,35	38	
49	27	+ außerordentliche Erträge	0,00	0,00	0,00	0	
59	28	- außerordentliche Aufwendungen	0,00	0,00	0,00	0	
	29	= außerordentliches Ergebnis (= Zeilen 27 und 28)	0,00	0,00	0,00	0	
	30	= Jahresergebnis (= Zeilen 26 und 29)	-487.287,79	-565.263,66	-565.301,35	38	

Nachrichtlich: Nettoabschreibungsaufwand		Ergebnis 2019 in EUR	Fortgeschriebener Ansatz 2020 in EUR	Ist-Ergebnis 2020 in EUR	Vergleich Ansatz / Ist in EUR
571 + 574	bilanzielle Abschreibungen auf immaterielle Vermögensgegenstände und Sachanlagen sowie auf geleistete Zuwendungen	978,56	1.100,00	1.059,08	41
416 + 437	- Erträge aus der Auflösung von Sonderposten aus Zuschüssen und Zuweisungen sowie Beiträge	0,00	0,00	0,00	0
	Nettoabschreibungsaufwand	978,56	1.100,00	1.059,08	41
	<i>kalkulatorische Zinsen</i>	0,00	0,00	0,00	0

Gesamtproduktbereich	1	Zentrale Verwaltung
Produktbereich	11	Innere Verwaltung
Produkt	111060	Finanzsteuerung u. Beteiligungen

¹ Es bleibt der Gemeinde unbenommen, kalkulatorische Zinsen nachrichtlich auszuweisen.

² Die fortgeschriebenen Planansätze umfassen:

- den Ansatz des Haushaltsjahres,
- die Veränderungen durch Nachträge,
- die Inanspruchnahme der ein- oder gegenseitigen Deckungsfähigkeit und
- übertragene Ermächtigungen aus Haushaltsvorjahren.

Nicht erfasst vom fortgeschriebenen Planansatz sind die über- und außerplanmäßigen Auszahlungen / Aufwendungen und die zweckgebundenen Mehreinzahlungen / -erträge und entsprechende -auszahlungen / -aufwendungen.

³ übertragene Ermächtigungen nach § 23 Abs. 1 GemHVO-Doppik ins Folgejahr

⁴ Die Ziffern geben an, in welchen Kontengruppen und Kontenarten veranschlagt wurde.

⁵ laufende Nummerierung der Zeile

⁶ Zinsen sind regelmäßig nur in der Teilergebnisrechnung für den Produktbereich "Allgemeine Finanzwirtschaft" auszuweisen

⁷ Es wird empfohlen, in den Teilfinanzrechnungen die Zeilen 35a bis 35c (bei Ämtern bis 35e) des Musters zur Finanzrechnung auszuweisen.

⁸ In der Teilfinanzrechnung für die Produktgruppe "Sonstige allgemeine Finanzwirtschaft" sind die Zeilen 37 bis 43 des Musters zur Finanzierung auszuweisen

⁹ Angaben zu laufender Nummer 1 bis 17 können entfallen; siehe § 4 Abs. 5 GemHVO-Doppik

Gesamtproduktbereich	1	Zentrale Verwaltung
Produktbereich	11	Innere Verwaltung
Produkt	111070	Personalvertretung

Teilergebnisrechnung¹

Ertrags- und Aufwandsarten			Ergebnis 2019 in EUR	fortgeschriebener Ansatz ² 2020 in EUR	Ist-Ergebnis 2020 in EUR	Vergleich Ansatz/Ist (Spalte 5/ Spalte 6) in EUR	übertragene Ermächtigungen ³ in EUR
14	25	3	4	5	6	7	8
40	1	Steuern und ähnliche Abgaben	0,00	0,00	0,00	0	
41	2	+ Zuwendungen und allgemeine Umlagen	0,00	0,00	0,00	0	
42	3	+ sonstige Transfererträge	0,00	0,00	0,00	0	
43	4	+ öffentlich-rechtliche Leistungsentgelte	0,00	0,00	0,00	0	
441- 442, 446	5	+ privatrechtliche Leistungsentgelte	7.693,33	7.500,00	6.526,00	974	
448	6	+ Kostenerstattungen und Kostenumlagen	883,81	0,00	0,00	0	
45	7	+ sonstige Erträge	0,00	0,00	0,00	0	
471	8	+ aktivierte Eigenleistungen	0,00	0,00	0,00	0	
472	9	+/- Bestandsveränderungen	0,00	0,00	0,00	0	
	10	= Erträge	8.577,14	7.500,00	6.526,00	974	
50	11	Personalaufwendungen	250.566,73	285.529,97	284.844,62	685	0
51	12	+ Versorgungsaufwendungen	0,00	0,00	0,00	0	0
52	13	+ Aufwendungen für Sach- und Dienstleistungen	18.585,58	50.854,82	28.916,81	21.938	0
57	14	+ bilanzielle Abschreibungen	150,00	100,00	60,50	40	0
53	15	+ Transferaufwendungen	0,00	0,00	0,00	0	0
54	16	+ sonstige Aufwendungen	10.566,00	10.600,00	9.766,33	834	0
54291	17	davon Verfügungsmittel	0,00	0,00	0,00	0	0
	18	= Aufwendungen (= Zeilen 11 bis 16)	279.868,31	347.084,79	323.588,26	23.497	0
	19	= Ergebnis der laufenden Verwaltungstätigkeit (= Zeilen 10 / 18)	-271.291,17	-339.584,79	-317.062,26	-22.523	
46	20	+ Finanzerträge	0,00	0,00	0,00	0	
55	21	- Zinsen und sonstige Finanzaufwendungen ⁶	0,00	0,00	0,00	0	0
	22	= Finanzergebnis (= Zeilen 20 und 21)	0,00	0,00	0,00	0	
	23	= Ergebnis vor Berücksichtigung der internen Leistungsbeziehungen (= Zeilen 19 und 22)	-271.291,17	-339.584,79	-317.062,26	-22.523	
48	24	+ Erträge aus internen Leistungsbeziehungen	0,00	0,00	0,00	0	
58	25	- Aufwendungen aus internen Leistungsbeziehungen	0,00	3.300,00	75.683,49	-72.383	0
	26	= Ergebnis (= Zeilen 23, 24, 25)	-271.291,17	-342.884,79	-392.745,75	49.861	
49	27	+ außerordentliche Erträge	0,00	0,00	0,00	0	
59	28	- außerordentliche Aufwendungen	0,00	0,00	0,00	0	
	29	= außerordentliches Ergebnis (= Zeilen 27 und 28)	0,00	0,00	0,00	0	
	30	= Jahresergebnis (= Zeilen 26 und 29)	-271.291,17	-342.884,79	-392.745,75	49.861	

Nachrichtlich: Nettoabschreibungsaufwand		Ergebnis 2019 in EUR	Fortgeschriebener Ansatz 2020 in EUR	Ist-Ergebnis 2020 in EUR	Vergleich Ansatz / Ist in EUR
571 + 574	bilanzielle Abschreibungen auf immaterielle Vermögensgegenstände und Sachanlagen sowie auf geleistete Zuwendungen	150,00	100,00	60,50	40
416 + 437	- Erträge aus der Auflösung von Sonderposten aus Zuschüssen und Zuweisungen sowie Beiträge	0,00	0,00	0,00	0
	Nettoabschreibungsaufwand	150,00	100,00	60,50	40
	<i>kalkulatorische Zinsen</i>	0,00	0,00	0,00	0

Gesamtproduktbereich	1	Zentrale Verwaltung
Produktbereich	11	Innere Verwaltung
Produkt	111070	Personalvertretung

¹ Es bleibt der Gemeinde unbenommen, kalkulatorische Zinsen nachrichtlich auszuweisen.

² Die fortgeschriebenen Planansätze umfassen:

- den Ansatz des Haushaltsjahres,
- die Veränderungen durch Nachträge,
- die Inanspruchnahme der ein- oder gegenseitigen Deckungsfähigkeit und
- übertragene Ermächtigungen aus Haushaltsvorjahren.

Nicht erfasst vom fortgeschriebenen Planansatz sind die über- und außerplanmäßigen Auszahlungen / Aufwendungen und die zweckgebundenen Mehreinzahlungen / -erträge und entsprechende -auszahlungen / -aufwendungen.

³ übertragene Ermächtigungen nach § 23 Abs. 1 GemHVO-Doppik ins Folgejahr

⁴ Die Ziffern geben an, in welchen Kontengruppen und Kontenarten veranschlagt wurde.

⁵ laufende Nummerierung der Zeile

⁶ Zinsen sind regelmäßig nur in der Teilergebnisrechnung für den Produktbereich "Allgemeine Finanzwirtschaft" auszuweisen

⁷ Es wird empfohlen, in den Teilfinanzrechnungen die Zeilen 35a bis 35c (bei Ämtern bis 35e) des Musters zur Finanzrechnung auszuweisen.

⁸ In der Teilfinanzrechnung für die Produktgruppe "Sonstige allgemeine Finanzwirtschaft" sind die Zeilen 37 bis 43 des Musters zur Finanzierung auszuweisen

⁹ Angaben zu laufender Nummer 1 bis 17 können entfallen; siehe § 4 Abs. 5 GemHVO-Doppik

Gesamtproduktbereich	1	Zentrale Verwaltung
Produktbereich	11	Innere Verwaltung
Produkt	111080	Gebäudemanagement

Teilergebnisrechnung¹

Ertrags- und Aufwandsarten			Ergebnis 2019 in EUR	fortgeschriebener Ansatz ² 2020 in EUR	Ist-Ergebnis 2020 in EUR	Vergleich Ansatz/Ist (Spalte 5./ Spalte 6) in EUR	übertragene Ermächtigungen ³ in EUR
14	25	3	4	5	6	7	8
40	1	Steuern und ähnliche Abgaben	0,00	0,00	0,00	0	
41	2	+ Zuwendungen und allgemeine Umlagen	0,00	0,00	0,00	0	
42	3	+ sonstige Transfererträge	0,00	0,00	0,00	0	
43	4	+ öffentlich-rechtliche Leistungsentgelte	0,00	0,00	0,00	0	
441- 442, 446	5	+ privatrechtliche Leistungsentgelte	0,00	0,00	0,00	0	
448	6	+ Kostenerstattungen und Kostenumlagen	0,00	0,00	0,00	0	
45	7	+ sonstige Erträge	0,00	0,00	0,00	0	
471	8	+ aktivierte Eigenleistungen	0,00	0,00	0,00	0	
472	9	+/- Bestandsveränderungen	0,00	0,00	0,00	0	
	10	= Erträge	0,00	0,00	0,00	0	
50	11	Personalaufwendungen	0,00	0,00	0,00	0	0
51	12	+ Versorgungsaufwendungen	0,00	0,00	0,00	0	0
52	13	+ Aufwendungen für Sach- und Dienstleistungen	0,00	0,00	0,00	0	0
57	14	+ bilanzielle Abschreibungen	0,00	0,00	0,00	0	0
53	15	+ Transferaufwendungen	0,00	0,00	0,00	0	0
54	16	+ sonstige Aufwendungen	0,00	0,00	0,00	0	0
54291	17	davon Verfügungsmittel	0,00	0,00	0,00	0	0
	18	= Aufwendungen (= Zeilen 11 bis 16)	0,00	0,00	0,00	0	0
	19	= Ergebnis der laufenden Verwaltungstätigkeit (= Zeilen 10 / 18)	0,00	0,00	0,00	0	
46	20	+ Finanzerträge	0,00	0,00	0,00	0	
55	21	- Zinsen und sonstige Finanzaufwendungen ⁶	0,00	0,00	0,00	0	0
	22	= Finanzergebnis (= Zeilen 20 und 21)	0,00	0,00	0,00	0	
	23	= Ergebnis vor Berücksichtigung der internen Leistungsbeziehungen (= Zeilen 19 und 22)	0,00	0,00	0,00	0	
48	24	+ Erträge aus internen Leistungsbeziehungen	0,00	0,00	0,00	0	
58	25	- Aufwendungen aus internen Leistungsbeziehungen	0,00	0,00	0,00	0	0
	26	= Ergebnis (= Zeilen 23, 24, 25)	0,00	0,00	0,00	0	
49	27	+ außerordentliche Erträge	0,00	0,00	0,00	0	
59	28	- außerordentliche Aufwendungen	0,00	0,00	0,00	0	
	29	= außerordentliches Ergebnis (= Zeilen 27 und 28)	0,00	0,00	0,00	0	
	30	= Jahresergebnis (= Zeilen 26 und 29)	0,00	0,00	0,00	0	

Nachrichtlich: Nettoabschreibungsaufwand		Ergebnis 2019 in EUR	Fortgeschriebener Ansatz 2020 in EUR	Ist-Ergebnis 2020 in EUR	Vergleich Ansatz / Ist in EUR
571 + 574	bilanzielle Abschreibungen auf immaterielle Vermögensgegenstände und Sachanlagen sowie auf geleistete Zuwendungen	0,00	0,00	0,00	0
416 + 437	- Erträge aus der Auflösung von Sonderposten aus Zuschüssen und Zuweisungen sowie Beiträge	0,00	0,00	0,00	0
	Nettoabschreibungsaufwand	0,00	0,00	0,00	0
	<i>kalkulatorische Zinsen</i>	<i>0,00</i>	<i>0,00</i>	<i>0,00</i>	<i>0</i>

Gesamtproduktbereich	1	Zentrale Verwaltung
Produktbereich	11	Innere Verwaltung
Produkt	111080	Gebäudemanagement

¹ Es bleibt der Gemeinde unbenommen, kalkulatorische Zinsen nachrichtlich auszuweisen.

² Die fortgeschriebenen Planansätze umfassen:

- den Ansatz des Haushaltsjahres,
- die Veränderungen durch Nachträge,
- die Inanspruchnahme der ein- oder gegenseitigen Deckungsfähigkeit und
- übertragene Ermächtigungen aus Haushaltsvorjahren.

Nicht erfasst vom fortgeschriebenen Planansatz sind die über- und außerplanmäßigen Auszahlungen / Aufwendungen und die zweckgebundenen Mehreinzahlungen / -erträge und entsprechende -auszahlungen / -aufwendungen.

³ übertragene Ermächtigungen nach § 23 Abs. 1 GemHVO-Doppik ins Folgejahr

⁴ Die Ziffern geben an, in welchen Kontengruppen und Kontenarten veranschlagt wurde.

⁵ laufende Nummerierung der Zeile

⁶ Zinsen sind regelmäßig nur in der Teilergebnisrechnung für den Produktbereich "Allgemeine Finanzwirtschaft" auszuweisen

⁷ Es wird empfohlen, in den Teilfinanzrechnungen die Zeilen 35a bis 35c (bei Ämtern bis 35e) des Musters zur Finanzrechnung auszuweisen.

⁸ In der Teilfinanzrechnung für die Produktgruppe "Sonstige allgemeine Finanzwirtschaft" sind die Zeilen 37 bis 43 des Musters zur Finanzierung auszuweisen

⁹ Angaben zu laufender Nummer 1 bis 17 können entfallen; siehe § 4 Abs. 5 GemHVO-Doppik

Gesamtproduktbereich	1	Zentrale Verwaltung
Produktbereich	11	Innere Verwaltung
Produkt	111081	Gebäudemanagement

Teilergebnisrechnung¹

Ertrags- und Aufwandsarten			Ergebnis 2019 in EUR	fortgeschriebener Ansatz ² 2020 in EUR	Ist-Ergebnis 2020 in EUR	Vergleich Ansatz/Ist (Spalte 5/ Spalte 6) in EUR	übertragene Ermächtigungen ³ in EUR
14	25	3	4	5	6	7	8
40	1	Steuern und ähnliche Abgaben	0,00	0,00	0,00	0	
41	2	+ Zuwendungen und allgemeine Umlagen	0,00	0,00	9.000,00	-9.000	
42	3	+ sonstige Transfererträge	0,00	0,00	0,00	0	
43	4	+ öffentlich-rechtliche Leistungsentgelte	0,00	0,00	0,00	0	
441- 442, 446	5	+ privatrechtliche Leistungsentgelte	1.738,52	0,00	0,00	0	
448	6	+ Kostenerstattungen und Kostenumlagen	0,00	0,00	0,00	0	
45	7	+ sonstige Erträge	8.601,00	8.000,00	189,75	7.810	
471	8	+ aktivierte Eigenleistungen	0,00	0,00	0,00	0	
472	9	+/- Bestandsveränderungen	0,00	0,00	0,00	0	
	10	= Erträge	10.339,52	8.000,00	9.189,75	-1.190	
50	11	Personalaufwendungen	3.957.874,67	4.180.204,41	4.240.899,95	-60.696	0
51	12	+ Versorgungsaufwendungen	0,00	0,00	0,00	0	0
52	13	+ Aufwendungen für Sach- und Dienstleistungen	113.034,81	8.546.677,96	5.160.594,75	3.386.083	3.386.083
57	14	+ bilanzielle Abschreibungen	54.402,57	28.900,00	49.271,63	-20.372	0
53	15	+ Transferaufwendungen	0,00	0,00	0,00	0	0
54	16	+ sonstige Aufwendungen	199.908,52	263.756,68	134.486,85	129.270	0
54291	17	davon Verfügungsmittel	0,00	0,00	0,00	0	0
	18	= Aufwendungen (= Zeilen 11 bis 16)	4.325.220,57	13.019.539,05	9.585.253,18	3.434.286	3.386.083
	19	= Ergebnis der laufenden Verwaltungstätigkeit (= Zeilen 10 / 18)	-4.314.881,05	-13.011.539,05	-9.576.063,43	-3.435.476	
46	20	+ Finanzerträge	0,00	0,00	0,00	0	0
55	21	- Zinsen und sonstige Finanzaufwendungen ⁶	0,00	0,00	0,00	0	0
	22	= Finanzergebnis (= Zeilen 20 und 21)	0,00	0,00	0,00	0	
	23	= Ergebnis vor Berücksichtigung der internen Leistungsbeziehungen (= Zeilen 19 und 22)	-4.314.881,05	-13.011.539,05	-9.576.063,43	-3.435.476	
48	24	+ Erträge aus internen Leistungsbeziehungen	0,00	8.422.900,00	4.913.307,26	3.509.593	
58	25	- Aufwendungen aus internen Leistungsbeziehungen	0,00	0,00	0,00	0	0
	26	= Ergebnis (= Zeilen 23, 24, 25)	-4.314.881,05	-4.588.639,05	-4.662.756,17	74.117	
49	27	+ außerordentliche Erträge	0,00	0,00	0,00	0	
59	28	- außerordentliche Aufwendungen	0,00	0,00	0,00	0	
	29	= außerordentliches Ergebnis (= Zeilen 27 und 28)	0,00	0,00	0,00	0	
	30	= Jahresergebnis (= Zeilen 26 und 29)	-4.314.881,05	-4.588.639,05	-4.662.756,17	74.117	

Nachrichtlich: Nettoabschreibungsaufwand		Ergebnis 2019 in EUR	Fortgeschriebener Ansatz 2020 in EUR	Ist-Ergebnis 2020 in EUR	Vergleich Ansatz / Ist in EUR
571 + 574	bilanzielle Abschreibungen auf immaterielle Vermögensgegenstände und Sachanlagen sowie auf geleistete Zuwendungen	54.402,57	28.900,00	49.271,63	-20.372
416 + 437	- Erträge aus der Auflösung von Sonderposten aus Zuschüssen und Zuweisungen sowie Beiträge	0,00	0,00	0,00	0
	Nettoabschreibungsaufwand	54.402,57	28.900,00	49.271,63	-20.372
	<i>kalkulatorische Zinsen</i>	0,00	0,00	0,00	0

Gesamtproduktbereich	1	Zentrale Verwaltung
Produktbereich	11	Innere Verwaltung
Produkt	111081	Gebäudemanagement

¹ Es bleibt der Gemeinde unbenommen, kalkulatorische Zinsen nachrichtlich auszuweisen.

² Die fortgeschriebenen Planansätze umfassen:

- den Ansatz des Haushaltsjahres,
- die Veränderungen durch Nachträge,
- die Inanspruchnahme der ein- oder gegenseitigen Deckungsfähigkeit und
- übertragene Ermächtigungen aus Haushaltsvorjahren.

Nicht erfasst vom fortgeschriebenen Planansatz sind die über- und außerplanmäßigen Auszahlungen / Aufwendungen und die zweckgebundenen Mehreinzahlungen / -erträge und entsprechende -auszahlungen / -aufwendungen.

³ übertragene Ermächtigungen nach § 23 Abs. 1 GemHVO-Doppik ins Folgejahr

⁴ Die Ziffern geben an, in welchen Kontengruppen und Kontenarten veranschlagt wurde.

⁵ laufende Nummerierung der Zeile

⁶ Zinsen sind regelmäßig nur in der Teilergebnisrechnung für den Produktbereich "Allgemeine Finanzwirtschaft" auszuweisen

⁷ Es wird empfohlen, in den Teilfinanzrechnungen die Zeilen 35a bis 35c (bei Ämtern bis 35e) des Musters zur Finanzrechnung auszuweisen.

⁸ In der Teilfinanzrechnung für die Produktgruppe "Sonstige allgemeine Finanzwirtschaft" sind die Zeilen 37 bis 43 des Musters zur Finanzierung auszuweisen

⁹ Angaben zu laufender Nummer 1 bis 17 können entfallen; siehe § 4 Abs. 5 GemHVO-Doppik

Gesamtproduktbereich	1	Zentrale Verwaltung
Produktbereich	11	Innere Verwaltung
Produkt	111082	Reinigungsdienst

Teilergebnrechnung¹

Ertrags- und Aufwandsarten			Ergebnis 2019 in EUR	fortgeschriebener Ansatz ² 2020 in EUR	Ist-Ergebnis 2020 in EUR	Vergleich Ansatz/Ist (Spalte 5/ Spalte 6) in EUR	übertragene Ermächtigungen ³ in EUR
14	25	3	4	5	6	7	8
40	1	Steuern und ähnliche Abgaben	0,00	0,00	0,00	0	
41	2	+ Zuwendungen und allgemeine Umlagen	0,00	0,00	0,00	0	
42	3	+ sonstige Transfererträge	0,00	0,00	0,00	0	
43	4	+ öffentlich-rechtliche Leistungsentgelte	0,00	0,00	0,00	0	
441- 442, 446	5	+ privatrechtliche Leistungsentgelte	0,00	0,00	0,00	0	
448	6	+ Kostenerstattungen und Kostenumlagen	3.767,50	200,00	3.984,00	-3.784	
45	7	+ sonstige Erträge	0,00	0,00	0,00	0	
471	8	+ aktivierte Eigenleistungen	0,00	0,00	0,00	0	
472	9	+/- Bestandsveränderungen	0,00	0,00	0,00	0	
	10	= Erträge	3.767,50	200,00	3.984,00	-3.784	
50	11	Personalaufwendungen	3.804.818,63	3.887.200,00	3.862.671,60	24.528	0
51	12	+ Versorgungsaufwendungen	0,00	0,00	0,00	0	0
52	13	+ Aufwendungen für Sach- und Dienstleistungen	1.734.163,96	1.923.548,37	1.835.800,00	87.748	0
57	14	+ bilanzielle Abschreibungen	43.935,55	33.900,00	43.339,94	-9.440	0
53	15	+ Transferaufwendungen	0,00	0,00	0,00	0	0
54	16	+ sonstige Aufwendungen	2.262,85	5.000,00	1.588,30	3.412	0
54291	17	davon Verfügungsmittel	0,00	0,00	0,00	0	0
	18	= Aufwendungen (= Zeilen 11 bis 16)	5.585.180,99	5.849.648,37	5.743.399,84	106.249	0
	19	= Ergebnis der laufenden Verwaltungstätigkeit (= Zeilen 10 / 18)	-5.581.413,49	-5.849.448,37	-5.739.415,84	-110.033	
46	20	+ Finanzerträge	0,00	0,00	0,00	0	
55	21	- Zinsen und sonstige Finanzaufwendungen ⁶	0,00	0,00	0,00	0	0
	22	= Finanzergebnis (= Zeilen 20 und 21)	0,00	0,00	0,00	0	
	23	= Ergebnis vor Berücksichtigung der internen Leistungsbeziehungen (= Zeilen 19 und 22)	-5.581.413,49	-5.849.448,37	-5.739.415,84	-110.033	
48	24	+ Erträge aus internen Leistungsbeziehungen	6.066.800,00	6.089.500,00	5.743.399,83	346.100	
58	25	- Aufwendungen aus internen Leistungsbeziehungen	0,00	0,00	0,00	0	0
	26	= Ergebnis (= Zeilen 23, 24, 25)	485.386,51	240.051,63	3.983,99	236.068	
49	27	+ außerordentliche Erträge	0,00	0,00	0,00	0	
59	28	- außerordentliche Aufwendungen	0,00	0,00	0,00	0	
	29	= außerordentliches Ergebnis (= Zeilen 27 und 28)	0,00	0,00	0,00	0	
	30	= Jahresergebnis (= Zeilen 26 und 29)	485.386,51	240.051,63	3.983,99	236.068	

Nachrichtlich: Nettoabschreibungsaufwand		Ergebnis 2019 in EUR	Fortgeschriebener Ansatz 2020 in EUR	Ist-Ergebnis 2020 in EUR	Vergleich Ansatz / Ist in EUR
571 + 574	bilanzielle Abschreibungen auf immaterielle Vermögensgegenstände und Sachanlagen sowie auf geleistete Zuwendungen	43.935,55	33.900,00	43.339,94	-9.440
416 + 437	- Erträge aus der Auflösung von Sonderposten aus Zuschüssen und Zuweisungen sowie Beiträge	0,00	0,00	0,00	0
	Nettoabschreibungsaufwand	43.935,55	33.900,00	43.339,94	-9.440
	<i>kalkulatorische Zinsen</i>	0,00	0,00	0,00	0

Gesamtproduktbereich	1	Zentrale Verwaltung
Produktbereich	11	Innere Verwaltung
Produkt	111082	Reinigungsdienst

¹ Es bleibt der Gemeinde unbenommen, kalkulatorische Zinsen nachrichtlich auszuweisen.

² Die fortgeschriebenen Planansätze umfassen:

- den Ansatz des Haushaltsjahres,
- die Veränderungen durch Nachträge,
- die Inanspruchnahme der ein- oder gegenseitigen Deckungsfähigkeit und
- übertragene Ermächtigungen aus Haushaltsvorjahren.

Nicht erfasst vom fortgeschriebenen Planansatz sind die über- und außerplanmäßigen Auszahlungen / Aufwendungen und die zweckgebundenen Mehreinzahlungen / -erträge und entsprechende -auszahlungen / -aufwendungen.

³ übertragene Ermächtigungen nach § 23 Abs. 1 GemHVO-Doppik ins Folgejahr

⁴ Die Ziffern geben an, in welchen Kontengruppen und Kontenarten veranschlagt wurde.

⁵ laufende Nummerierung der Zeile

⁶ Zinsen sind regelmäßig nur in der Teilergebnisrechnung für den Produktbereich "Allgemeine Finanzwirtschaft" auszuweisen

⁷ Es wird empfohlen, in den Teilfinanzrechnungen die Zeilen 35a bis 35c (bei Ämtern bis 35e) des Musters zur Finanzrechnung auszuweisen.

⁸ In der Teilfinanzrechnung für die Produktgruppe "Sonstige allgemeine Finanzwirtschaft" sind die Zeilen 37 bis 43 des Musters zur Finanzierung auszuweisen

⁹ Angaben zu laufender Nummer 1 bis 17 können entfallen; siehe § 4 Abs. 5 GemHVO-Doppik

Gesamtproduktbereich	1	Zentrale Verwaltung
Produktbereich	11	Innere Verwaltung
Produkt	111090	Bauverwaltungsaufgaben (verschoben nach 111190)

Teilergebnisrechnung¹

Ertrags- und Aufwandsarten			Ergebnis 2019 in EUR	fortgeschriebener Ansatz ² 2020 in EUR	Ist-Ergebnis 2020 in EUR	Vergleich Ansatz/Ist (Spalte 5./ Spalte 6) in EUR	übertragene Ermächtigungen ³ in EUR
14	25	3	4	5	6	7	8
40	1	Steuern und ähnliche Abgaben	0,00	0,00	0,00	0	
41	2	+ Zuwendungen und allgemeine Umlagen	0,00	0,00	0,00	0	
42	3	+ sonstige Transfererträge	0,00	0,00	0,00	0	
43	4	+ öffentlich-rechtliche Leistungsentgelte	0,00	0,00	0,00	0	
441- 442, 446	5	+ privatrechtliche Leistungsentgelte	0,00	0,00	0,00	0	
448	6	+ Kostenerstattungen und Kostenumlagen	0,00	0,00	0,00	0	
45	7	+ sonstige Erträge	0,00	0,00	0,00	0	
471	8	+ aktivierte Eigenleistungen	0,00	0,00	0,00	0	
472	9	+/- Bestandsveränderungen	0,00	0,00	0,00	0	
	10	= Erträge	0,00	0,00	0,00	0	
50	11	Personalaufwendungen	0,00	0,00	0,00	0	0
51	12	+ Versorgungsaufwendungen	0,00	0,00	0,00	0	0
52	13	+ Aufwendungen für Sach- und Dienstleistungen	0,00	0,00	0,00	0	0
57	14	+ bilanzielle Abschreibungen	0,00	0,00	0,00	0	0
53	15	+ Transferaufwendungen	0,00	0,00	0,00	0	0
54	16	+ sonstige Aufwendungen	0,00	0,00	0,00	0	0
54291	17	davon Verfügungsmittel	0,00	0,00	0,00	0	0
	18	= Aufwendungen (= Zeilen 11 bis 16)	0,00	0,00	0,00	0	0
	19	= Ergebnis der laufenden Verwaltungstätigkeit (= Zeilen 10 / 18)	0,00	0,00	0,00	0	
46	20	+ Finanzerträge	0,00	0,00	0,00	0	
55	21	- Zinsen und sonstige Finanzaufwendungen ⁶	0,00	0,00	0,00	0	0
	22	= Finanzergebnis (= Zeilen 20 und 21)	0,00	0,00	0,00	0	
	23	= Ergebnis vor Berücksichtigung der internen Leistungsbeziehungen (= Zeilen 19 und 22)	0,00	0,00	0,00	0	
48	24	+ Erträge aus internen Leistungsbeziehungen	0,00	0,00	0,00	0	
58	25	- Aufwendungen aus internen Leistungsbeziehungen	0,00	0,00	0,00	0	0
	26	= Ergebnis (= Zeilen 23, 24, 25)	0,00	0,00	0,00	0	
49	27	+ außerordentliche Erträge	0,00	0,00	0,00	0	
59	28	- außerordentliche Aufwendungen	0,00	0,00	0,00	0	
	29	= außerordentliches Ergebnis (= Zeilen 27 und 28)	0,00	0,00	0,00	0	
	30	= Jahresergebnis (= Zeilen 26 und 29)	0,00	0,00	0,00	0	

Nachrichtlich: Nettoabschreibungsaufwand		Ergebnis 2019 in EUR	Fortgeschriebener Ansatz 2020 in EUR	Ist-Ergebnis 2020 in EUR	Vergleich Ansatz / Ist in EUR
571 + 574	bilanzielle Abschreibungen auf immaterielle Vermögensgegenstände und Sachanlagen sowie auf geleistete Zuwendungen	0,00	0,00	0,00	0
416 + 437	- Erträge aus der Auflösung von Sonderposten aus Zuschüssen und Zuweisungen sowie Beiträge	0,00	0,00	0,00	0
	Nettoabschreibungsaufwand	0,00	0,00	0,00	0
	<i>kalkulatorische Zinsen</i>	<i>0,00</i>	<i>0,00</i>	<i>0,00</i>	<i>0</i>

Gesamtproduktbereich	1	Zentrale Verwaltung
Produktbereich	11	Innere Verwaltung
Produkt	111090	Bauverwaltungsaufgaben (verschoben nach 111190)

¹ Es bleibt der Gemeinde unbenommen, kalkulatorische Zinsen nachrichtlich auszuweisen.

² Die fortgeschriebenen Planansätze umfassen:

- den Ansatz des Haushaltsjahres,
- die Veränderungen durch Nachträge,
- die Inanspruchnahme der ein- oder gegenseitigen Deckungsfähigkeit und
- übertragene Ermächtigungen aus Haushaltsvorjahren.

Nicht erfasst vom fortgeschriebenen Planansatz sind die über- und außerplanmäßigen Auszahlungen / Aufwendungen und die zweckgebundenen Mehreinzahlungen / -erträge und entsprechende -auszahlungen / -aufwendungen.

³ übertragene Ermächtigungen nach § 23 Abs. 1 GemHVO-Doppik ins Folgejahr

⁴ Die Ziffern geben an, in welchen Kontengruppen und Kontenarten veranschlagt wurde.

⁵ laufende Nummerierung der Zeile

⁶ Zinsen sind regelmäßig nur in der Teilergebnisrechnung für den Produktbereich "Allgemeine Finanzwirtschaft" auszuweisen

⁷ Es wird empfohlen, in den Teilfinanzrechnungen die Zeilen 35a bis 35c (bei Ämtern bis 35e) des Musters zur Finanzrechnung auszuweisen.

⁸ In der Teilfinanzrechnung für die Produktgruppe "Sonstige allgemeine Finanzwirtschaft" sind die Zeilen 37 bis 43 des Musters zur Finanzierung auszuweisen

⁹ Angaben zu laufender Nummer 1 bis 17 können entfallen; siehe § 4 Abs. 5 GemHVO-Doppik

Gesamtproduktbereich	1	Zentrale Verwaltung
Produktbereich	11	Innere Verwaltung
Produkt	111091	Liegenschaften

Teilergebnisrechnung¹

Ertrags- und Aufwandsarten			Ergebnis 2019 in EUR	fortgeschriebener Ansatz ² 2020 in EUR	Ist-Ergebnis 2020 in EUR	Vergleich Ansatz/Ist (Spalte 5./ Spalte 6) in EUR	übertragene Ermächtigungen ³ in EUR
14	25	3	4	5	6	7	8
40	1	Steuern und ähnliche Abgaben	0,00	0,00	0,00	0	
41	2	+ Zuwendungen und allgemeine Umlagen	0,00	100,00	0,00	100	
42	3	+ sonstige Transfererträge	0,00	0,00	0,00	0	
43	4	+ öffentlich-rechtliche Leistungsentgelte	0,00	0,00	0,00	0	
441- 442, 446	5	+ privatrechtliche Leistungsentgelte	278.736,90	270.000,00	275.497,77	-5.498	
448	6	+ Kostenerstattungen und Kostenumlagen	846,23	0,00	0,00	0	
45	7	+ sonstige Erträge	0,00	790.300,00	57.266,23	733.034	
471	8	+ aktivierte Eigenleistungen	0,00	0,00	0,00	0	
472	9	+/- Bestandsveränderungen	0,00	0,00	0,00	0	
	10	= Erträge	279.583,13	1.060.400,00	332.764,00	727.636	
50	11	Personalaufwendungen	256.594,76	234.147,27	229.484,17	4.663	0
51	12	+ Versorgungsaufwendungen	0,00	0,00	0,00	0	0
52	13	+ Aufwendungen für Sach- und Dienstleistungen	38.100,53	34.076,08	28.527,97	5.548	5.548
57	14	+ bilanzielle Abschreibungen	60.051,23	60.100,00	61.124,31	-1.024	0
53	15	+ Transferaufwendungen	6.997,00	6.997,00	6.997,00	0	0
54	16	+ sonstige Aufwendungen	70.402,58	7.742,65	7.742,65	0	0
54291	17	davon Verfügungsmittel	0,00	0,00	0,00	0	0
	18	= Aufwendungen (= Zeilen 11 bis 16)	432.146,10	343.063,00	333.876,10	9.187	5.548
	19	= Ergebnis der laufenden Verwaltungstätigkeit (= Zeilen 10 / 18)	-152.562,97	717.337,00	-1.112,10	718.449	
46	20	+ Finanzerträge	0,00	0,00	0,00	0	
55	21	- Zinsen und sonstige Finanzaufwendungen ⁶	0,00	0,00	0,00	0	0
	22	= Finanzergebnis (= Zeilen 20 und 21)	0,00	0,00	0,00	0	
	23	= Ergebnis vor Berücksichtigung der internen Leistungsbeziehungen (= Zeilen 19 und 22)	-152.562,97	717.337,00	-1.112,10	718.449	
48	24	+ Erträge aus internen Leistungsbeziehungen	0,00	0,00	0,00	0	
58	25	- Aufwendungen aus internen Leistungsbeziehungen	0,00	0,00	0,00	0	0
	26	= Ergebnis (= Zeilen 23, 24, 25)	-152.562,97	717.337,00	-1.112,10	718.449	
49	27	+ außerordentliche Erträge	0,00	0,00	0,00	0	
59	28	- außerordentliche Aufwendungen	0,00	0,00	0,00	0	
	29	= außerordentliches Ergebnis (= Zeilen 27 und 28)	0,00	0,00	0,00	0	
	30	= Jahresergebnis (= Zeilen 26 und 29)	-152.562,97	717.337,00	-1.112,10	718.449	

Nachrichtlich: Nettoabschreibungsaufwand		Ergebnis 2019 in EUR	Fortgeschriebener Ansatz 2020 in EUR	Ist-Ergebnis 2020 in EUR	Vergleich Ansatz / Ist in EUR
571 + 574	bilanzielle Abschreibungen auf immaterielle Vermögensgegenstände und Sachanlagen sowie auf geleistete Zuwendungen	60.051,02	60.100,00	60.124,31	-24
416 + 437	- Erträge aus der Auflösung von Sonderposten aus Zuschüssen und Zuweisungen sowie Beiträge	0,00	100,00	0,00	100
	Nettoabschreibungsaufwand	60.051,02	60.000,00	60.124,31	-124
	<i>kalkulatorische Zinsen</i>	0,00	0,00	0,00	0

Gesamtproduktbereich	1	Zentrale Verwaltung
Produktbereich	11	Innere Verwaltung
Produkt	111091	Liegenschaften

¹ Es bleibt der Gemeinde unbenommen, kalkulatorische Zinsen nachrichtlich auszuweisen.

² Die fortgeschriebenen Planansätze umfassen:

- den Ansatz des Haushaltsjahres,
- die Veränderungen durch Nachträge,
- die Inanspruchnahme der ein- oder gegenseitigen Deckungsfähigkeit und
- übertragene Ermächtigungen aus Haushaltsvorjahren.

Nicht erfasst vom fortgeschriebenen Planansatz sind die über- und außerplanmäßigen Auszahlungen / Aufwendungen und die zweckgebundenen Mehreinzahlungen / -erträge und entsprechende -auszahlungen / -aufwendungen.

³ übertragene Ermächtigungen nach § 23 Abs. 1 GemHVO-Doppik ins Folgejahr

⁴ Die Ziffern geben an, in welchen Kontengruppen und Kontenarten veranschlagt wurde.

⁵ laufende Nummerierung der Zeile

⁶ Zinsen sind regelmäßig nur in der Teilergebnisrechnung für den Produktbereich "Allgemeine Finanzwirtschaft" auszuweisen

⁷ Es wird empfohlen, in den Teilfinanzrechnungen die Zeilen 35a bis 35c (bei Ämtern bis 35e) des Musters zur Finanzrechnung auszuweisen.

⁸ In der Teilfinanzrechnung für die Produktgruppe "Sonstige allgemeine Finanzwirtschaft" sind die Zeilen 37 bis 43 des Musters zur Finanzierung auszuweisen

⁹ Angaben zu laufender Nummer 1 bis 17 können entfallen; siehe § 4 Abs. 5 GemHVO-Doppik

Gesamtproduktbereich	1	Zentrale Verwaltung
Produktbereich	11	Innere Verwaltung
Produkt	111100	zentrale Betriebsamtsaufgaben

Teilergebnrechnung¹

Ertrags- und Aufwandsarten			Ergebnis 2019 in EUR	fortgeschriebener Ansatz ² 2020 in EUR	Ist-Ergebnis 2020 in EUR	Vergleich Ansatz/Ist (Spalte 5/ Spalte 6) in EUR	übertragene Ermächtigungen ³ in EUR
14	25	3	4	5	6	7	8
40	1	Steuern und ähnliche Abgaben	0,00	0,00	0,00	0	
41	2	+ Zuwendungen und allgemeine Umlagen	0,00	0,00	0,00	0	
42	3	+ sonstige Transfererträge	0,00	0,00	0,00	0	
43	4	+ öffentlich-rechtliche Leistungsentgelte	0,00	0,00	15,00	-15	
441- 442, 446	5	+ privatrechtliche Leistungsentgelte	0,00	0,00	0,00	0	
448	6	+ Kostenerstattungen und Kostenumlagen	4.632,00	2.500,00	0,00	2.500	
45	7	+ sonstige Erträge	4.849,00	100,00	0,00	100	
471	8	+ aktivierte Eigenleistungen	0,00	0,00	0,00	0	
472	9	+/- Bestandsveränderungen	0,00	0,00	0,00	0	
	10	= Erträge	9.481,00	2.600,00	15,00	2.585	
50	11	Personalaufwendungen	294.227,01	305.986,28	310.333,32	-4.347	0
51	12	+ Versorgungsaufwendungen	0,00	0,00	0,00	0	0
52	13	+ Aufwendungen für Sach- und Dienstleistungen	16.392,60	4.076,67	4.076,67	0	0
57	14	+ bilanzielle Abschreibungen	10.929,96	121.400,00	3.963,38	117.437	0
53	15	+ Transferaufwendungen	0,00	0,00	0,00	0	0
54	16	+ sonstige Aufwendungen	9.362,36	4.663,39	4.663,39	0	0
54291	17	davon Verfügungsmittel	0,00	0,00	0,00	0	0
	18	= Aufwendungen (= Zeilen 11 bis 16)	330.911,93	436.126,34	323.036,76	113.090	0
	19	= Ergebnis der laufenden Verwaltungstätigkeit (= Zeilen 10 / 18)	-321.430,93	-433.526,34	-323.021,76	-110.505	
46	20	+ Finanzerträge	0,00	0,00	0,00	0	
55	21	- Zinsen und sonstige Finanzaufwendungen ⁶	0,00	0,00	0,00	0	0
	22	= Finanzergebnis (= Zeilen 20 und 21)	0,00	0,00	0,00	0	
	23	= Ergebnis vor Berücksichtigung der internen Leistungsbeziehungen (= Zeilen 19 und 22)	-321.430,93	-433.526,34	-323.021,76	-110.505	
48	24	+ Erträge aus internen Leistungsbeziehungen	0,00	0,00	0,00	0	
58	25	- Aufwendungen aus internen Leistungsbeziehungen	0,00	0,00	0,00	0	0
	26	= Ergebnis (= Zeilen 23, 24, 25)	-321.430,93	-433.526,34	-323.021,76	-110.505	
49	27	+ außerordentliche Erträge	0,00	0,00	0,00	0	
59	28	- außerordentliche Aufwendungen	0,00	0,00	0,00	0	
	29	= außerordentliches Ergebnis (= Zeilen 27 und 28)	0,00	0,00	0,00	0	
	30	= Jahresergebnis (= Zeilen 26 und 29)	-321.430,93	-433.526,34	-323.021,76	-110.505	

Nachrichtlich: Nettoabschreibungsaufwand		Ergebnis 2019 in EUR	Fortgeschriebener Ansatz 2020 in EUR	Ist-Ergebnis 2020 in EUR	Vergleich Ansatz / Ist in EUR
571 + 574	bilanzielle Abschreibungen auf immaterielle Vermögensgegenstände und Sachanlagen sowie auf geleistete Zuwendungen	10.929,96	121.400,00	3.963,38	117.437
416 + 437	- Erträge aus der Auflösung von Sonderposten aus Zuschüssen und Zuweisungen sowie Beiträge	0,00	0,00	0,00	0
	Nettoabschreibungsaufwand	10.929,96	121.400,00	3.963,38	117.437
	<i>kalkulatorische Zinsen</i>	0,00	0,00	0,00	0

Gesamtproduktbereich	1	Zentrale Verwaltung
Produktbereich	11	Innere Verwaltung
Produkt	111100	zentrale Betriebsamtsaufgaben

¹ Es bleibt der Gemeinde unbenommen, kalkulatorische Zinsen nachrichtlich auszuweisen.

² Die fortgeschriebenen Planansätze umfassen:

- den Ansatz des Haushaltsjahres,
- die Veränderungen durch Nachträge,
- die Inanspruchnahme der ein- oder gegenseitigen Deckungsfähigkeit und
- übertragene Ermächtigungen aus Haushaltsvorjahren.

Nicht erfasst vom fortgeschriebenen Planansatz sind die über- und außerplanmäßigen Auszahlungen / Aufwendungen und die zweckgebundenen Mehreinzahlungen / -erträge und entsprechende -auszahlungen / -aufwendungen.

³ übertragene Ermächtigungen nach § 23 Abs. 1 GemHVO-Doppik ins Folgejahr

⁴ Die Ziffern geben an, in welchen Kontengruppen und Kontenarten veranschlagt wurde.

⁵ laufende Nummerierung der Zeile

⁶ Zinsen sind regelmäßig nur in der Teilergebnisrechnung für den Produktbereich "Allgemeine Finanzwirtschaft" auszuweisen

⁷ Es wird empfohlen, in den Teilfinanzrechnungen die Zeilen 35a bis 35c (bei Ämtern bis 35e) des Musters zur Finanzrechnung auszuweisen.

⁸ In der Teilfinanzrechnung für die Produktgruppe "Sonstige allgemeine Finanzwirtschaft" sind die Zeilen 37 bis 43 des Musters zur Finanzierung auszuweisen

⁹ Angaben zu laufender Nummer 1 bis 17 können entfallen; siehe § 4 Abs. 5 GemHVO-Doppik

Gesamtproduktbereich	1	Zentrale Verwaltung
Produktbereich	11	Innere Verwaltung
Produkt	111110	ordnungsrechtliche Bauverwaltung

Teilergebnisrechnung¹

Ertrags- und Aufwandsarten			Ergebnis 2019 in EUR	fortgeschriebener Ansatz ² 2020 in EUR	Ist-Ergebnis 2020 in EUR	Vergleich Ansatz/Ist (Spalte 5/ Spalte 6) in EUR	übertragene Ermächtigungen ³ in EUR
14	25	3	4	5	6	7	8
40	1	Steuern und ähnliche Abgaben	0,00	0,00	0,00	0	
41	2	+ Zuwendungen und allgemeine Umlagen	0,00	0,00	0,00	0	
42	3	+ sonstige Transfererträge	0,00	0,00	0,00	0	
43	4	+ öffentlich-rechtliche Leistungsentgelte	31.474,79	30.000,00	27.251,95	2.748	
441- 442, 446	5	+ privatrechtliche Leistungsentgelte	0,00	0,00	0,00	0	
448	6	+ Kostenerstattungen und Kostenumlagen	0,00	0,00	0,00	0	
45	7	+ sonstige Erträge	1.371,80	0,00	158,60	-159	
471	8	+ aktivierte Eigenleistungen	0,00	0,00	0,00	0	
472	9	+/- Bestandsveränderungen	0,00	0,00	0,00	0	
	10	= Erträge	32.846,59	30.000,00	27.410,55	2.589	
50	11	Personalaufwendungen	418.006,25	374.872,74	374.398,86	474	0
51	12	+ Versorgungsaufwendungen	0,00	0,00	0,00	0	0
52	13	+ Aufwendungen für Sach- und Dienstleistungen	14.719,69	14.040,98	9.873,46	4.168	0
57	14	+ bilanzielle Abschreibungen	959,55	500,00	1.166,64	-667	0
53	15	+ Transferaufwendungen	0,00	0,00	0,00	0	0
54	16	+ sonstige Aufwendungen	2.913,28	8.000,00	4.518,31	3.482	0
54291	17	davon Verfügungsmittel	0,00	0,00	0,00	0	0
	18	= Aufwendungen (= Zeilen 11 bis 16)	436.598,77	397.413,72	389.957,27	7.456	0
	19	= Ergebnis der laufenden Verwaltungstätigkeit (= Zeilen 10 / 18)	-403.752,18	-367.413,72	-362.546,72	-4.867	
46	20	+ Finanzerträge	0,00	0,00	0,00	0	
55	21	- Zinsen und sonstige Finanzaufwendungen ⁶	0,00	0,00	0,00	0	0
	22	= Finanzergebnis (= Zeilen 20 und 21)	0,00	0,00	0,00	0	
	23	= Ergebnis vor Berücksichtigung der internen Leistungsbeziehungen (= Zeilen 19 und 22)	-403.752,18	-367.413,72	-362.546,72	-4.867	
48	24	+ Erträge aus internen Leistungsbeziehungen	0,00	0,00	0,00	0	
58	25	- Aufwendungen aus internen Leistungsbeziehungen	0,00	0,00	0,00	0	0
	26	= Ergebnis (= Zeilen 23, 24, 25)	-403.752,18	-367.413,72	-362.546,72	-4.867	
49	27	+ außerordentliche Erträge	0,00	0,00	0,00	0	
59	28	- außerordentliche Aufwendungen	0,00	0,00	0,00	0	
	29	= außerordentliches Ergebnis (= Zeilen 27 und 28)	0,00	0,00	0,00	0	
	30	= Jahresergebnis (= Zeilen 26 und 29)	-403.752,18	-367.413,72	-362.546,72	-4.867	

Nachrichtlich: Nettoabschreibungsaufwand		Ergebnis 2019 in EUR	Fortgeschriebener Ansatz 2020 in EUR	Ist-Ergebnis 2020 in EUR	Vergleich Ansatz / Ist in EUR
571 + 574	bilanzielle Abschreibungen auf immaterielle Vermögensgegenstände und Sachanlagen sowie auf geleistete Zuwendungen	663,55	500,00	1.126,64	-627
416 + 437	- Erträge aus der Auflösung von Sonderposten aus Zuschüssen und Zuweisungen sowie Beiträge	0,00	0,00	0,00	0
	Nettoabschreibungsaufwand	663,55	500,00	1.126,64	-627
	<i>kalkulatorische Zinsen</i>	0,00	0,00	0,00	0

Gesamtproduktbereich	1	Zentrale Verwaltung
Produktbereich	11	Innere Verwaltung
Produkt	111110	ordnungsrechtliche Bauverwaltung

¹ Es bleibt der Gemeinde unbenommen, kalkulatorische Zinsen nachrichtlich auszuweisen.

² Die fortgeschriebenen Planansätze umfassen:

- den Ansatz des Haushaltsjahres,
- die Veränderungen durch Nachträge,
- die Inanspruchnahme der ein- oder gegenseitigen Deckungsfähigkeit und
- übertragene Ermächtigungen aus Haushaltsvorjahren.

Nicht erfasst vom fortgeschriebenen Planansatz sind die über- und außerplanmäßigen Auszahlungen / Aufwendungen und die zweckgebundenen Mehreinzahlungen / -erträge und entsprechende -auszahlungen / -aufwendungen.

³ übertragene Ermächtigungen nach § 23 Abs. 1 GemHVO-Doppik ins Folgejahr

⁴ Die Ziffern geben an, in welchen Kontengruppen und Kontenarten veranschlagt wurde.

⁵ laufende Nummerierung der Zeile

⁶ Zinsen sind regelmäßig nur in der Teilergebnisrechnung für den Produktbereich "Allgemeine Finanzwirtschaft" auszuweisen

⁷ Es wird empfohlen, in den Teilfinanzrechnungen die Zeilen 35a bis 35c (bei Ämtern bis 35e) des Musters zur Finanzrechnung auszuweisen.

⁸ In der Teilfinanzrechnung für die Produktgruppe "Sonstige allgemeine Finanzwirtschaft" sind die Zeilen 37 bis 43 des Musters zur Finanzierung auszuweisen

⁹ Angaben zu laufender Nummer 1 bis 17 können entfallen; siehe § 4 Abs. 5 GemHVO-Doppik

Gesamtproduktbereich	1	Zentrale Verwaltung
Produktbereich	11	Innere Verwaltung
Produkt	111120	Außenstelle Ellerau und Bürgerbüro

Teilergebnisrechnung¹

Ertrags- und Aufwandsarten			Ergebnis 2019 in EUR	fortgeschriebener Ansatz ² 2020 in EUR	Ist-Ergebnis 2020 in EUR	Vergleich Ansatz/Ist (Spalte 5./ Spalte 6) in EUR	übertragene Ermächtigungen ³ in EUR
14	25	3	4	5	6	7	8
40	1	Steuern und ähnliche Abgaben	0,00	0,00	0,00	0	
41	2	+ Zuwendungen und allgemeine Umlagen	0,00	0,00	0,00	0	
42	3	+ sonstige Transfererträge	0,00	0,00	0,00	0	
43	4	+ öffentlich-rechtliche Leistungsentgelte	0,00	0,00	0,00	0	
441- 442, 446	5	+ privatrechtliche Leistungsentgelte	0,00	0,00	0,00	0	
448	6	+ Kostenerstattungen und Kostenumlagen	240.493,61	0,00	0,00	0	
45	7	+ sonstige Erträge	16,98	0,00	0,00	0	
471	8	+ aktivierte Eigenleistungen	0,00	0,00	0,00	0	
472	9	+/- Bestandsveränderungen	0,00	0,00	0,00	0	
	10	= Erträge	240.510,59	0,00	0,00	0	
50	11	Personalaufwendungen	185.668,96	822,84	822,84	0	0
51	12	+ Versorgungsaufwendungen	0,00	0,00	0,00	0	0
52	13	+ Aufwendungen für Sach- und Dienstleistungen	616,35	0,00	0,00	0	0
57	14	+ bilanzielle Abschreibungen	0,00	0,00	0,00	0	0
53	15	+ Transferaufwendungen	0,00	0,00	0,00	0	0
54	16	+ sonstige Aufwendungen	11.812,15	127,55	127,55	0	0
54291	17	davon Verfügungsmittel	0,00	0,00	0,00	0	0
	18	= Aufwendungen (= Zeilen 11 bis 16)	198.097,46	950,39	950,39	0	0
	19	= Ergebnis der laufenden Verwaltungstätigkeit (= Zeilen 10 / 18)	42.413,13	-950,39	-950,39	0	
46	20	+ Finanzerträge	0,00	0,00	0,00	0	
55	21	- Zinsen und sonstige Finanzaufwendungen ⁶	0,00	0,00	0,00	0	0
	22	= Finanzergebnis (= Zeilen 20 und 21)	0,00	0,00	0,00	0	
	23	= Ergebnis vor Berücksichtigung der internen Leistungsbeziehungen (= Zeilen 19 und 22)	42.413,13	-950,39	-950,39	0	
48	24	+ Erträge aus internen Leistungsbeziehungen	0,00	0,00	0,00	0	
58	25	- Aufwendungen aus internen Leistungsbeziehungen	0,00	0,00	0,00	0	0
	26	= Ergebnis (= Zeilen 23, 24, 25)	42.413,13	-950,39	-950,39	0	
49	27	+ außerordentliche Erträge	0,00	0,00	0,00	0	
59	28	- außerordentliche Aufwendungen	0,00	0,00	0,00	0	
	29	= außerordentliches Ergebnis (= Zeilen 27 und 28)	0,00	0,00	0,00	0	
	30	= Jahresergebnis (= Zeilen 26 und 29)	42.413,13	-950,39	-950,39	0	

Nachrichtlich: Nettoabschreibungsaufwand		Ergebnis 2019 in EUR	Fortgeschriebener Ansatz 2020 in EUR	Ist-Ergebnis 2020 in EUR	Vergleich Ansatz / Ist in EUR
571 + 574	bilanzielle Abschreibungen auf immaterielle Vermögensgegenstände und Sachanlagen sowie auf geleistete Zuwendungen	0,00	0,00	0,00	0
416 + 437	- Erträge aus der Auflösung von Sonderposten aus Zuschüssen und Zuweisungen sowie Beiträge	0,00	0,00	0,00	0
	Nettoabschreibungsaufwand	0,00	0,00	0,00	0
	<i>kalkulatorische Zinsen</i>	<i>0,00</i>	<i>0,00</i>	<i>0,00</i>	<i>0</i>

Gesamtproduktbereich	1	Zentrale Verwaltung
Produktbereich	11	Innere Verwaltung
Produkt	111120	Außenstelle Ellerau und Bürgerbüro

¹ Es bleibt der Gemeinde unbenommen, kalkulatorische Zinsen nachrichtlich auszuweisen.

² Die fortgeschriebenen Planansätze umfassen:

- den Ansatz des Haushaltsjahres,
- die Veränderungen durch Nachträge,
- die Inanspruchnahme der ein- oder gegenseitigen Deckungsfähigkeit und
- übertragene Ermächtigungen aus Haushaltsvorjahren.

Nicht erfasst vom fortgeschriebenen Planansatz sind die über- und außerplanmäßigen Auszahlungen / Aufwendungen und die zweckgebundenen Mehreinzahlungen / -erträge und entsprechende -auszahlungen / -aufwendungen.

³ übertragene Ermächtigungen nach § 23 Abs. 1 GemHVO-Doppik ins Folgejahr

⁴ Die Ziffern geben an, in welchen Kontengruppen und Kontenarten veranschlagt wurde.

⁵ laufende Nummerierung der Zeile

⁶ Zinsen sind regelmäßig nur in der Teilergebnisrechnung für den Produktbereich "Allgemeine Finanzwirtschaft" auszuweisen

⁷ Es wird empfohlen, in den Teilfinanzrechnungen die Zeilen 35a bis 35c (bei Ämtern bis 35e) des Musters zur Finanzrechnung auszuweisen.

⁸ In der Teilfinanzrechnung für die Produktgruppe "Sonstige allgemeine Finanzwirtschaft" sind die Zeilen 37 bis 43 des Musters zur Finanzierung auszuweisen

⁹ Angaben zu laufender Nummer 1 bis 17 können entfallen; siehe § 4 Abs. 5 GemHVO-Doppik

Gesamtproduktbereich	1	Zentrale Verwaltung
Produktbereich	11	Innere Verwaltung
Produkt	111130	EDV

Teilergebnrechnung¹

Ertrags- und Aufwandsarten			Ergebnis 2019 in EUR	fortgeschriebener Ansatz ² 2020 in EUR	Ist-Ergebnis 2020 in EUR	Vergleich Ansatz/Ist (Spalte 5/ Spalte 6) in EUR	übertragene Ermächtigungen ³ in EUR
14	25	3	4	5	6	7	8
40	1	Steuern und ähnliche Abgaben	0,00	0,00	0,00	0	
41	2	+ Zuwendungen und allgemeine Umlagen	0,00	0,00	0,00	0	
42	3	+ sonstige Transfererträge	0,00	0,00	0,00	0	
43	4	+ öffentlich-rechtliche Leistungsentgelte	0,00	0,00	0,00	0	
441- 442, 446	5	+ privatrechtliche Leistungsentgelte	0,00	0,00	0,00	0	
448	6	+ Kostenerstattungen und Kostenumlagen	2.135,63	1.000,00	29.263,41	-28.263	
45	7	+ sonstige Erträge	0,00	0,00	450,00	-450	
471	8	+ aktivierte Eigenleistungen	0,00	0,00	0,00	0	
472	9	+/- Bestandsveränderungen	0,00	0,00	0,00	0	
	10	= Erträge	2.135,63	1.000,00	29.713,41	-28.713	
50	11	Personalaufwendungen	1.227.145,82	1.491.147,65	1.492.322,57	-1.175	0
51	12	+ Versorgungsaufwendungen	0,00	0,00	0,00	0	0
52	13	+ Aufwendungen für Sach- und Dienstleistungen	894.284,34	1.541.818,28	916.056,15	625.762	2.900
57	14	+ bilanzielle Abschreibungen	363.119,65	247.300,00	437.774,00	-190.474	0
53	15	+ Transferaufwendungen	0,00	0,00	0,00	0	0
54	16	+ sonstige Aufwendungen	165.586,48	129.200,00	84.549,86	44.650	0
54291	17	davon Verfügungsmittel	0,00	0,00	0,00	0	0
	18	= Aufwendungen (= Zeilen 11 bis 16)	2.650.136,29	3.409.465,93	2.930.702,58	478.763	2.900
	19	= Ergebnis der laufenden Verwaltungstätigkeit (= Zeilen 10 / 18)	-2.648.000,66	-3.408.465,93	-2.900.989,17	-507.477	
46	20	+ Finanzerträge	0,00	0,00	0,00	0	
55	21	- Zinsen und sonstige Finanzaufwendungen ⁶	0,00	34,07	34,07	0	0
	22	= Finanzergebnis (= Zeilen 20 und 21)	0,00	-34,07	-34,07	0	
	23	= Ergebnis vor Berücksichtigung der internen Leistungsbeziehungen (= Zeilen 19 und 22)	-2.648.000,66	-3.408.500,00	-2.901.023,24	-507.477	
48	24	+ Erträge aus internen Leistungsbeziehungen	0,00	0,00	0,00	0	
58	25	- Aufwendungen aus internen Leistungsbeziehungen	0,00	0,00	0,00	0	0
	26	= Ergebnis (= Zeilen 23, 24, 25)	-2.648.000,66	-3.408.500,00	-2.901.023,24	-507.477	
49	27	+ außerordentliche Erträge	0,00	0,00	0,00	0	
59	28	- außerordentliche Aufwendungen	0,00	0,00	0,00	0	
	29	= außerordentliches Ergebnis (= Zeilen 27 und 28)	0,00	0,00	0,00	0	
	30	= Jahresergebnis (= Zeilen 26 und 29)	-2.648.000,66	-3.408.500,00	-2.901.023,24	-507.477	

Nachrichtlich: Nettoabschreibungsaufwand		Ergebnis 2019 in EUR	Fortgeschriebener Ansatz 2020 in EUR	Ist-Ergebnis 2020 in EUR	Vergleich Ansatz / Ist in EUR
571 + 574	bilanzielle Abschreibungen auf immaterielle Vermögensgegenstände und Sachanlagen sowie auf geleistete Zuwendungen	363.119,65	247.300,00	437.623,26	-190.323
416 + 437	- Erträge aus der Auflösung von Sonderposten aus Zuschüssen und Zuweisungen sowie Beiträge	0,00	0,00	0,00	0
	Nettoabschreibungsaufwand	363.119,65	247.300,00	437.623,26	-190.323
	<i>kalkulatorische Zinsen</i>	0,00	0,00	0,00	0

Gesamtproduktbereich	1	Zentrale Verwaltung
Produktbereich	11	Innere Verwaltung
Produkt	111130	EDV

¹ Es bleibt der Gemeinde unbenommen, kalkulatorische Zinsen nachrichtlich auszuweisen.

² Die fortgeschriebenen Planansätze umfassen:

- den Ansatz des Haushaltsjahres,
- die Veränderungen durch Nachträge,
- die Inanspruchnahme der ein- oder gegenseitigen Deckungsfähigkeit und
- übertragene Ermächtigungen aus Haushaltsvorjahren.

Nicht erfasst vom fortgeschriebenen Planansatz sind die über- und außerplanmäßigen Auszahlungen / Aufwendungen und die zweckgebundenen Mehreinzahlungen / -erträge und entsprechende -auszahlungen / -aufwendungen.

³ übertragene Ermächtigungen nach § 23 Abs. 1 GemHVO-Doppik ins Folgejahr

⁴ Die Ziffern geben an, in welchen Kontengruppen und Kontenarten veranschlagt wurde.

⁵ laufende Nummerierung der Zeile

⁶ Zinsen sind regelmäßig nur in der Teilergebnisrechnung für den Produktbereich "Allgemeine Finanzwirtschaft" auszuweisen

⁷ Es wird empfohlen, in den Teilfinanzrechnungen die Zeilen 35a bis 35c (bei Ämtern bis 35e) des Musters zur Finanzrechnung auszuweisen.

⁸ In der Teilfinanzrechnung für die Produktgruppe "Sonstige allgemeine Finanzwirtschaft" sind die Zeilen 37 bis 43 des Musters zur Finanzierung auszuweisen

⁹ Angaben zu laufender Nummer 1 bis 17 können entfallen; siehe § 4 Abs. 5 GemHVO-Doppik

Gesamtproduktbereich	1	Zentrale Verwaltung
Produktbereich	11	Innere Verwaltung
Produkt	111160	Buchhaltung

Teilergebnrechnung¹

Ertrags- und Aufwandsarten			Ergebnis 2019 in EUR	fortgeschriebener Ansatz ² 2020 in EUR	Ist-Ergebnis 2020 in EUR	Vergleich Ansatz/Ist (Spalte 5/ Spalte 6) in EUR	übertragene Ermächtigungen ³ in EUR
14	25	3	4	5	6	7	8
40	1	Steuern und ähnliche Abgaben	0,00	0,00	0,00	0	
41	2	+ Zuwendungen und allgemeine Umlagen	3.221,00	0,00	0,00	0	
42	3	+ sonstige Transfererträge	0,00	0,00	0,00	0	
43	4	+ öffentlich-rechtliche Leistungsentgelte	5.284,44	0,00	215,00	-215	
441- 442, 446	5	+ privatrechtliche Leistungsentgelte	0,00	0,00	0,00	0	
448	6	+ Kostenerstattungen und Kostenumlagen	41.328,68	0,00	0,00	0	
45	7	+ sonstige Erträge	0,00	0,00	0,00	0	
471	8	+ aktivierte Eigenleistungen	0,00	0,00	0,00	0	
472	9	+/- Bestandsveränderungen	0,00	0,00	0,00	0	
	10	= Erträge	49.834,12	0,00	215,00	-215	
50	11	Personalaufwendungen	1.982.876,12	1.910.998,12	1.852.309,08	58.689	0
51	12	+ Versorgungsaufwendungen	0,00	0,00	0,00	0	0
52	13	+ Aufwendungen für Sach- und Dienstleistungen	69.980,09	42.800,00	31.482,16	11.318	0
57	14	+ bilanzielle Abschreibungen	9.286,24	7.900,00	9.467,10	-1.567	0
53	15	+ Transferaufwendungen	0,00	0,00	0,00	0	0
54	16	+ sonstige Aufwendungen	112.122,33	158.000,00	38.972,48	119.028	0
54291	17	davon Verfügungsmittel	0,00	0,00	0,00	0	0
	18	= Aufwendungen (= Zeilen 11 bis 16)	2.174.264,78	2.119.698,12	1.932.230,82	187.467	0
	19	= Ergebnis der laufenden Verwaltungstätigkeit (= Zeilen 10 / 18)	-2.124.430,66	-2.119.698,12	-1.932.015,82	-187.682	
46	20	+ Finanzerträge	0,00	0,00	0,00	0	
55	21	- Zinsen und sonstige Finanzaufwendungen ⁶	0,00	0,00	0,00	0	0
	22	= Finanzergebnis (= Zeilen 20 und 21)	0,00	0,00	0,00	0	
	23	= Ergebnis vor Berücksichtigung der internen Leistungsbeziehungen (= Zeilen 19 und 22)	-2.124.430,66	-2.119.698,12	-1.932.015,82	-187.682	
48	24	+ Erträge aus internen Leistungsbeziehungen	0,00	0,00	0,00	0	
58	25	- Aufwendungen aus internen Leistungsbeziehungen	0,00	0,00	0,00	0	0
	26	= Ergebnis (= Zeilen 23, 24, 25)	-2.124.430,66	-2.119.698,12	-1.932.015,82	-187.682	
49	27	+ außerordentliche Erträge	0,00	0,00	0,00	0	
59	28	- außerordentliche Aufwendungen	0,00	0,00	0,00	0	
	29	= außerordentliches Ergebnis (= Zeilen 27 und 28)	0,00	0,00	0,00	0	
	30	= Jahresergebnis (= Zeilen 26 und 29)	-2.124.430,66	-2.119.698,12	-1.932.015,82	-187.682	

Nachrichtlich: Nettoabschreibungsaufwand		Ergebnis 2019 in EUR	Fortgeschriebener Ansatz 2020 in EUR	Ist-Ergebnis 2020 in EUR	Vergleich Ansatz / Ist in EUR
571 + 574	bilanzielle Abschreibungen auf immaterielle Vermögensgegenstände und Sachanlagen sowie auf geleistete Zuwendungen	8.329,24	7.400,00	8.753,34	-1.353
416 + 437	- Erträge aus der Auflösung von Sonderposten aus Zuschüssen und Zuweisungen sowie Beiträge	0,00	0,00	0,00	0
	Nettoabschreibungsaufwand	8.329,24	7.400,00	8.753,34	-1.353
	<i>kalkulatorische Zinsen</i>	0,00	0,00	0,00	0

Gesamtproduktbereich	1	Zentrale Verwaltung
Produktbereich	11	Innere Verwaltung
Produkt	111160	Buchhaltung

¹ Es bleibt der Gemeinde unbenommen, kalkulatorische Zinsen nachrichtlich auszuweisen.

² Die fortgeschriebenen Planansätze umfassen:

- den Ansatz des Haushaltsjahres,
- die Veränderungen durch Nachträge,
- die Inanspruchnahme der ein- oder gegenseitigen Deckungsfähigkeit und
- übertragene Ermächtigungen aus Haushaltsvorjahren.

Nicht erfasst vom fortgeschriebenen Planansatz sind die über- und außerplanmäßigen Auszahlungen / Aufwendungen und die zweckgebundenen Mehreinzahlungen / -erträge und entsprechende -auszahlungen / -aufwendungen.

³ übertragene Ermächtigungen nach § 23 Abs. 1 GemHVO-Doppik ins Folgejahr

⁴ Die Ziffern geben an, in welchen Kontengruppen und Kontenarten veranschlagt wurde.

⁵ laufende Nummerierung der Zeile

⁶ Zinsen sind regelmäßig nur in der Teilergebnisrechnung für den Produktbereich "Allgemeine Finanzwirtschaft" auszuweisen

⁷ Es wird empfohlen, in den Teilfinanzrechnungen die Zeilen 35a bis 35c (bei Ämtern bis 35e) des Musters zur Finanzrechnung auszuweisen.

⁸ In der Teilfinanzrechnung für die Produktgruppe "Sonstige allgemeine Finanzwirtschaft" sind die Zeilen 37 bis 43 des Musters zur Finanzierung auszuweisen

⁹ Angaben zu laufender Nummer 1 bis 17 können entfallen; siehe § 4 Abs. 5 GemHVO-Doppik

Gesamtproduktbereich	1	Zentrale Verwaltung
Produktbereich	11	Innere Verwaltung
Produkt	111170	Räume und Organisation

Teilergebnisrechnung¹

Ertrags- und Aufwandsarten			Ergebnis 2019 in EUR	fortgeschriebener Ansatz ² 2020 in EUR	Ist-Ergebnis 2020 in EUR	Vergleich Ansatz/Ist (Spalte 5/ Spalte 6) in EUR	übertragene Ermächtigungen ³ in EUR
14	25	3	4	5	6	7	8
40	1	Steuern und ähnliche Abgaben	0,00	0,00	0,00	0	
41	2	+ Zuwendungen und allgemeine Umlagen	0,00	0,00	0,00	0	
42	3	+ sonstige Transfererträge	0,00	0,00	0,00	0	
43	4	+ öffentlich-rechtliche Leistungsentgelte	0,00	0,00	0,00	0	
441- 442, 446	5	+ privatrechtliche Leistungsentgelte	60.029,12	37.500,00	25.383,56	12.116	
448	6	+ Kostenerstattungen und Kostenumlagen	961,74	0,00	0,00	0	
45	7	+ sonstige Erträge	0,00	0,00	0,00	0	
471	8	+ aktivierte Eigenleistungen	0,00	0,00	0,00	0	
472	9	+/- Bestandsveränderungen	0,00	0,00	0,00	0	
	10	= Erträge	60.990,86	37.500,00	25.383,56	12.116	
50	11	Personalaufwendungen	347.935,51	370.276,89	373.526,49	-3.250	0
51	12	+ Versorgungsaufwendungen	0,00	0,00	0,00	0	0
52	13	+ Aufwendungen für Sach- und Dienstleistungen	100.410,02	64.842,66	55.747,12	9.096	0
57	14	+ bilanzielle Abschreibungen	8.124,70	6.500,00	7.581,22	-1.081	0
53	15	+ Transferaufwendungen	556.500,00	556.500,00	556.500,00	0	0
54	16	+ sonstige Aufwendungen	3.177,10	8.996,86	8.731,21	266	0
54291	17	davon Verfügungsmittel	0,00	0,00	0,00	0	0
	18	= Aufwendungen (= Zeilen 11 bis 16)	1.016.147,33	1.007.116,41	1.002.086,04	5.030	0
	19	= Ergebnis der laufenden Verwaltungstätigkeit (= Zeilen 10 / 18)	-955.156,47	-969.616,41	-976.702,48	7.086	
46	20	+ Finanzerträge	0,00	0,00	0,00	0	
55	21	- Zinsen und sonstige Finanzaufwendungen ⁶	0,00	0,00	0,00	0	0
	22	= Finanzergebnis (= Zeilen 20 und 21)	0,00	0,00	0,00	0	
	23	= Ergebnis vor Berücksichtigung der internen Leistungsbeziehungen (= Zeilen 19 und 22)	-955.156,47	-969.616,41	-976.702,48	7.086	
48	24	+ Erträge aus internen Leistungsbeziehungen	0,00	0,00	0,00	0	
58	25	- Aufwendungen aus internen Leistungsbeziehungen	0,00	47.200,00	24.148,26	23.052	23.052
	26	= Ergebnis (= Zeilen 23, 24, 25)	-955.156,47	-1.016.816,41	-1.000.850,74	-15.966	
49	27	+ außerordentliche Erträge	0,00	0,00	0,00	0	
59	28	- außerordentliche Aufwendungen	0,00	0,00	0,00	0	
	29	= außerordentliches Ergebnis (= Zeilen 27 und 28)	0,00	0,00	0,00	0	
	30	= Jahresergebnis (= Zeilen 26 und 29)	-955.156,47	-1.016.816,41	-1.000.850,74	-15.966	

Nachrichtlich: Nettoabschreibungsaufwand		Ergebnis 2019 in EUR	Fortgeschriebener Ansatz 2020 in EUR	Ist-Ergebnis 2020 in EUR	Vergleich Ansatz / Ist in EUR
571 + 574	bilanzielle Abschreibungen auf immaterielle Vermögensgegenstände und Sachanlagen sowie auf geleistete Zuwendungen	8.042,71	6.500,00	7.581,22	-1.081
416 + 437	- Erträge aus der Auflösung von Sonderposten aus Zuschüssen und Zuweisungen sowie Beiträge	0,00	0,00	0,00	0
	Nettoabschreibungsaufwand	8.042,71	6.500,00	7.581,22	-1.081
	<i>kalkulatorische Zinsen</i>	0,00	0,00	0,00	0

Gesamtproduktbereich	1	Zentrale Verwaltung
Produktbereich	11	Innere Verwaltung
Produkt	111170	Räume und Organisation

¹ Es bleibt der Gemeinde unbenommen, kalkulatorische Zinsen nachrichtlich auszuweisen.

² Die fortgeschriebenen Planansätze umfassen:

- den Ansatz des Haushaltsjahres,
- die Veränderungen durch Nachträge,
- die Inanspruchnahme der ein- oder gegenseitigen Deckungsfähigkeit und
- übertragene Ermächtigungen aus Haushaltsvorjahren.

Nicht erfasst vom fortgeschriebenen Planansatz sind die über- und außerplanmäßigen Auszahlungen / Aufwendungen und die zweckgebundenen Mehreinzahlungen / -erträge und entsprechende -auszahlungen / -aufwendungen.

³ übertragene Ermächtigungen nach § 23 Abs. 1 GemHVO-Doppik ins Folgejahr

⁴ Die Ziffern geben an, in welchen Kontengruppen und Kontenarten veranschlagt wurde.

⁵ laufende Nummerierung der Zeile

⁶ Zinsen sind regelmäßig nur in der Teilergebnisrechnung für den Produktbereich "Allgemeine Finanzwirtschaft" auszuweisen

⁷ Es wird empfohlen, in den Teilfinanzrechnungen die Zeilen 35a bis 35c (bei Ämtern bis 35e) des Musters zur Finanzrechnung auszuweisen.

⁸ In der Teilfinanzrechnung für die Produktgruppe "Sonstige allgemeine Finanzwirtschaft" sind die Zeilen 37 bis 43 des Musters zur Finanzierung auszuweisen

⁹ Angaben zu laufender Nummer 1 bis 17 können entfallen; siehe § 4 Abs. 5 GemHVO-Doppik

Gesamtproduktbereich	1	Zentrale Verwaltung
Produktbereich	11	Innere Verwaltung
Produkt	111180	europäische Kontaktpflege

Teilergebnisrechnung¹

Ertrags- und Aufwandsarten			Ergebnis 2019 in EUR	fortgeschriebener Ansatz ² 2020 in EUR	Ist-Ergebnis 2020 in EUR	Vergleich Ansatz/Ist (Spalte 5/ Spalte 6) in EUR	übertragene Ermächtigungen ³ in EUR
14	25	3	4	5	6	7	8
40	1	Steuern und ähnliche Abgaben	0,00	0,00	0,00	0	
41	2	+ Zuwendungen und allgemeine Umlagen	0,00	0,00	0,00	0	
42	3	+ sonstige Transfererträge	0,00	0,00	0,00	0	
43	4	+ öffentlich-rechtliche Leistungsentgelte	0,00	0,00	0,00	0	
441- 442, 446	5	+ privatrechtliche Leistungsentgelte	0,00	0,00	0,00	0	
448	6	+ Kostenerstattungen und Kostenumlagen	0,00	0,00	0,00	0	
45	7	+ sonstige Erträge	0,00	0,00	0,00	0	
471	8	+ aktivierte Eigenleistungen	0,00	0,00	0,00	0	
472	9	+/- Bestandsveränderungen	0,00	0,00	0,00	0	
	10	= Erträge	0,00	0,00	0,00	0	
50	11	Personalaufwendungen	8.894,75	9.366,54	9.328,58	38	0
51	12	+ Versorgungsaufwendungen	0,00	0,00	0,00	0	0
52	13	+ Aufwendungen für Sach- und Dienstleistungen	3.086,74	6.900,00	155,93	6.744	0
57	14	+ bilanzielle Abschreibungen	0,00	0,00	0,00	0	0
53	15	+ Transferaufwendungen	12.502,60	8.000,00	1.732,22	6.268	0
54	16	+ sonstige Aufwendungen	194,13	620,74	620,74	0	0
54291	17	davon Verfügungsmittel	0,00	0,00	0,00	0	0
	18	= Aufwendungen (= Zeilen 11 bis 16)	24.678,22	24.887,28	11.837,47	13.050	0
	19	= Ergebnis der laufenden Verwaltungstätigkeit (= Zeilen 10 / 18)	-24.678,22	-24.887,28	-11.837,47	-13.050	
46	20	+ Finanzerträge	0,00	0,00	0,00	0	
55	21	- Zinsen und sonstige Finanzaufwendungen ⁶	0,00	0,00	0,00	0	0
	22	= Finanzergebnis (= Zeilen 20 und 21)	0,00	0,00	0,00	0	
	23	= Ergebnis vor Berücksichtigung der internen Leistungsbeziehungen (= Zeilen 19 und 22)	-24.678,22	-24.887,28	-11.837,47	-13.050	
48	24	+ Erträge aus internen Leistungsbeziehungen	0,00	0,00	0,00	0	
58	25	- Aufwendungen aus internen Leistungsbeziehungen	0,00	0,00	0,00	0	0
	26	= Ergebnis (= Zeilen 23, 24, 25)	-24.678,22	-24.887,28	-11.837,47	-13.050	
49	27	+ außerordentliche Erträge	0,00	0,00	0,00	0	
59	28	- außerordentliche Aufwendungen	0,00	0,00	0,00	0	
	29	= außerordentliches Ergebnis (= Zeilen 27 und 28)	0,00	0,00	0,00	0	
	30	= Jahresergebnis (= Zeilen 26 und 29)	-24.678,22	-24.887,28	-11.837,47	-13.050	

Nachrichtlich: Nettoabschreibungsaufwand		Ergebnis 2019 in EUR	Fortgeschriebener Ansatz 2020 in EUR	Ist-Ergebnis 2020 in EUR	Vergleich Ansatz / Ist in EUR
571 + 574	bilanzielle Abschreibungen auf immaterielle Vermögensgegenstände und Sachanlagen sowie auf geleistete Zuwendungen	0,00	0,00	0,00	0
416 + 437	- Erträge aus der Auflösung von Sonderposten aus Zuschüssen und Zuweisungen sowie Beiträge	0,00	0,00	0,00	0
	Nettoabschreibungsaufwand	0,00	0,00	0,00	0
	<i>kalkulatorische Zinsen</i>	<i>0,00</i>	<i>0,00</i>	<i>0,00</i>	<i>0</i>

Gesamtproduktbereich	1	Zentrale Verwaltung
Produktbereich	11	Innere Verwaltung
Produkt	111180	europäische Kontaktpflege

¹ Es bleibt der Gemeinde unbenommen, kalkulatorische Zinsen nachrichtlich auszuweisen.

² Die fortgeschriebenen Planansätze umfassen:

- den Ansatz des Haushaltsjahres,
- die Veränderungen durch Nachträge,
- die Inanspruchnahme der ein- oder gegenseitigen Deckungsfähigkeit und
- übertragene Ermächtigungen aus Haushaltsvorjahren.

Nicht erfasst vom fortgeschriebenen Planansatz sind die über- und außerplanmäßigen Auszahlungen / Aufwendungen und die zweckgebundenen Mehreinzahlungen / -erträge und entsprechende -auszahlungen / -aufwendungen.

³ übertragene Ermächtigungen nach § 23 Abs. 1 GemHVO-Doppik ins Folgejahr

⁴ Die Ziffern geben an, in welchen Kontengruppen und Kontenarten veranschlagt wurde.

⁵ laufende Nummerierung der Zeile

⁶ Zinsen sind regelmäßig nur in der Teilergebnisrechnung für den Produktbereich "Allgemeine Finanzwirtschaft" auszuweisen

⁷ Es wird empfohlen, in den Teilfinanzrechnungen die Zeilen 35a bis 35c (bei Ämtern bis 35e) des Musters zur Finanzrechnung auszuweisen.

⁸ In der Teilfinanzrechnung für die Produktgruppe "Sonstige allgemeine Finanzwirtschaft" sind die Zeilen 37 bis 43 des Musters zur Finanzierung auszuweisen

⁹ Angaben zu laufender Nummer 1 bis 17 können entfallen; siehe § 4 Abs. 5 GemHVO-Doppik

Gesamtproduktbereich	1	Zentrale Verwaltung
Produktbereich	11	Innere Verwaltung
Produkt	111190	Bauverwaltungsaufgaben

Teilergebnisrechnung¹

Ertrags- und Aufwandsarten			Ergebnis 2019 in EUR	fortgeschriebener Ansatz ² 2020 in EUR	Ist-Ergebnis 2020 in EUR	Vergleich Ansatz/Ist (Spalte 5./ Spalte 6) in EUR	übertragene Ermächtigungen ³ in EUR
14	25	3	4	5	6	7	8
40	1	Steuern und ähnliche Abgaben	0,00	0,00	0,00	0	
41	2	+ Zuwendungen und allgemeine Umlagen	0,00	0,00	0,00	0	
42	3	+ sonstige Transfererträge	0,00	0,00	0,00	0	
43	4	+ öffentlich-rechtliche Leistungsentgelte	0,00	0,00	0,00	0	
441- 442, 446	5	+ privatrechtliche Leistungsentgelte	0,00	0,00	0,00	0	
448	6	+ Kostenerstattungen und Kostenumlagen	0,00	0,00	0,00	0	
45	7	+ sonstige Erträge	0,00	0,00	0,00	0	
471	8	+ aktivierte Eigenleistungen	0,00	0,00	0,00	0	
472	9	+/- Bestandsveränderungen	0,00	0,00	0,00	0	
	10	= Erträge	0,00	0,00	0,00	0	
50	11	Personalaufwendungen	0,00	0,00	0,00	0	0
51	12	+ Versorgungsaufwendungen	0,00	0,00	0,00	0	0
52	13	+ Aufwendungen für Sach- und Dienstleistungen	0,00	0,00	0,00	0	0
57	14	+ bilanzielle Abschreibungen	0,00	0,00	0,00	0	0
53	15	+ Transferaufwendungen	0,00	0,00	0,00	0	0
54	16	+ sonstige Aufwendungen	0,00	0,00	0,00	0	0
54291	17	davon Verfügungsmittel	0,00	0,00	0,00	0	0
	18	= Aufwendungen (= Zeilen 11 bis 16)	0,00	0,00	0,00	0	0
	19	= Ergebnis der laufenden Verwaltungstätigkeit (= Zeilen 10 / 18)	0,00	0,00	0,00	0	
46	20	+ Finanzerträge	0,00	0,00	0,00	0	
55	21	- Zinsen und sonstige Finanzaufwendungen ⁶	0,00	0,00	0,00	0	0
	22	= Finanzergebnis (= Zeilen 20 und 21)	0,00	0,00	0,00	0	
	23	= Ergebnis vor Berücksichtigung der internen Leistungsbeziehungen (= Zeilen 19 und 22)	0,00	0,00	0,00	0	
48	24	+ Erträge aus internen Leistungsbeziehungen	0,00	0,00	0,00	0	
58	25	- Aufwendungen aus internen Leistungsbeziehungen	0,00	0,00	0,00	0	0
	26	= Ergebnis (= Zeilen 23, 24, 25)	0,00	0,00	0,00	0	
49	27	+ außerordentliche Erträge	0,00	0,00	0,00	0	
59	28	- außerordentliche Aufwendungen	0,00	0,00	0,00	0	
	29	= außerordentliches Ergebnis (= Zeilen 27 und 28)	0,00	0,00	0,00	0	
	30	= Jahresergebnis (= Zeilen 26 und 29)	0,00	0,00	0,00	0	

Nachrichtlich: Nettoabschreibungsaufwand		Ergebnis 2019 in EUR	Fortgeschriebener Ansatz 2020 in EUR	Ist-Ergebnis 2020 in EUR	Vergleich Ansatz / Ist in EUR
571 + 574	bilanzielle Abschreibungen auf immaterielle Vermögensgegenstände und Sachanlagen sowie auf geleistete Zuwendungen	0,00	0,00	0,00	0
416 + 437	- Erträge aus der Auflösung von Sonderposten aus Zuschüssen und Zuweisungen sowie Beiträge	0,00	0,00	0,00	0
	Nettoabschreibungsaufwand	0,00	0,00	0,00	0
	<i>kalkulatorische Zinsen</i>	<i>0,00</i>	<i>0,00</i>	<i>0,00</i>	<i>0</i>

Gesamtproduktbereich	1	Zentrale Verwaltung
Produktbereich	11	Innere Verwaltung
Produkt	111190	Bauverwaltungsaufgaben

¹ Es bleibt der Gemeinde unbenommen, kalkulatorische Zinsen nachrichtlich auszuweisen.

² Die fortgeschriebenen Planansätze umfassen:

- den Ansatz des Haushaltsjahres,
- die Veränderungen durch Nachträge,
- die Inanspruchnahme der ein- oder gegenseitigen Deckungsfähigkeit und
- übertragene Ermächtigungen aus Haushaltsvorjahren.

Nicht erfasst vom fortgeschriebenen Planansatz sind die über- und außerplanmäßigen Auszahlungen / Aufwendungen und die zweckgebundenen Mehreinzahlungen / -erträge und entsprechende -auszahlungen / -aufwendungen.

³ übertragene Ermächtigungen nach § 23 Abs. 1 GemHVO-Doppik ins Folgejahr

⁴ Die Ziffern geben an, in welchen Kontengruppen und Kontenarten veranschlagt wurde.

⁵ laufende Nummerierung der Zeile

⁶ Zinsen sind regelmäßig nur in der Teilergebnisrechnung für den Produktbereich "Allgemeine Finanzwirtschaft" auszuweisen

⁷ Es wird empfohlen, in den Teilfinanzrechnungen die Zeilen 35a bis 35c (bei Ämtern bis 35e) des Musters zur Finanzrechnung auszuweisen.

⁸ In der Teilfinanzrechnung für die Produktgruppe "Sonstige allgemeine Finanzwirtschaft" sind die Zeilen 37 bis 43 des Musters zur Finanzierung auszuweisen

⁹ Angaben zu laufender Nummer 1 bis 17 können entfallen; siehe § 4 Abs. 5 GemHVO-Doppik

Gesamtproduktbereich	1	Zentrale Verwaltung
Produktbereich	12	Sicherheit und Ordnung
Produkt	121000	Statistik und Wahlen

Teilergebnisrechnung¹

Ertrags- und Aufwandsarten			Ergebnis 2019 in EUR	fortgeschriebener Ansatz ² 2020 in EUR	Ist-Ergebnis 2020 in EUR	Vergleich Ansatz/Ist (Spalte 5/ Spalte 6) in EUR	übertragene Ermächtigungen ³ in EUR
14	25	3	4	5	6	7	8
40	1	Steuern und ähnliche Abgaben	0,00	0,00	0,00	0	
41	2	+ Zuwendungen und allgemeine Umlagen	0,00	0,00	0,00	0	
42	3	+ sonstige Transfererträge	0,00	0,00	0,00	0	
43	4	+ öffentlich-rechtliche Leistungsentgelte	0,00	0,00	0,00	0	
441- 442, 446	5	+ privatrechtliche Leistungsentgelte	0,00	0,00	0,00	0	
448	6	+ Kostenerstattungen und Kostenumlagen	64.653,85	0,00	817,80	-818	
45	7	+ sonstige Erträge	0,00	0,00	0,00	0	
471	8	+ aktivierte Eigenleistungen	0,00	0,00	0,00	0	
472	9	+/- Bestandsveränderungen	0,00	0,00	0,00	0	
	10	= Erträge	64.653,85	0,00	817,80	-818	
50	11	Personalaufwendungen	6.780,07	46,18	46,18	0	0
51	12	+ Versorgungsaufwendungen	0,00	0,00	0,00	0	0
52	13	+ Aufwendungen für Sach- und Dienstleistungen	1.666,00	0,00	0,00	0	0
57	14	+ bilanzielle Abschreibungen	0,00	0,00	3.805,60	-3.806	0
53	15	+ Transferaufwendungen	0,00	0,00	0,00	0	0
54	16	+ sonstige Aufwendungen	43.978,46	0,00	0,00	0	0
54291	17	davon Verfügungsmittel	0,00	0,00	0,00	0	0
	18	= Aufwendungen (= Zeilen 11 bis 16)	52.424,53	46,18	3.851,78	-3.806	0
	19	= Ergebnis der laufenden Verwaltungstätigkeit (= Zeilen 10 / 18)	12.229,32	-46,18	-3.033,98	2.988	
46	20	+ Finanzerträge	0,00	0,00	0,00	0	
55	21	- Zinsen und sonstige Finanzaufwendungen ⁶	0,00	0,00	0,00	0	0
	22	= Finanzergebnis (= Zeilen 20 und 21)	0,00	0,00	0,00	0	
	23	= Ergebnis vor Berücksichtigung der internen Leistungsbeziehungen (= Zeilen 19 und 22)	12.229,32	-46,18	-3.033,98	2.988	
48	24	+ Erträge aus internen Leistungsbeziehungen	0,00	0,00	0,00	0	
58	25	- Aufwendungen aus internen Leistungsbeziehungen	0,00	0,00	0,00	0	0
	26	= Ergebnis (= Zeilen 23, 24, 25)	12.229,32	-46,18	-3.033,98	2.988	
49	27	+ außerordentliche Erträge	0,00	0,00	0,00	0	
59	28	- außerordentliche Aufwendungen	0,00	0,00	0,00	0	
	29	= außerordentliches Ergebnis (= Zeilen 27 und 28)	0,00	0,00	0,00	0	
	30	= Jahresergebnis (= Zeilen 26 und 29)	12.229,32	-46,18	-3.033,98	2.988	

Nachrichtlich: Nettoabschreibungsaufwand		Ergebnis 2019 in EUR	Fortgeschriebener Ansatz 2020 in EUR	Ist-Ergebnis 2020 in EUR	Vergleich Ansatz / Ist in EUR
571 + 574	bilanzielle Abschreibungen auf immaterielle Vermögensgegenstände und Sachanlagen sowie auf geleistete Zuwendungen	0,00	0,00	0,00	0
416 + 437	- Erträge aus der Auflösung von Sonderposten aus Zuschüssen und Zuweisungen sowie Beiträge	0,00	0,00	0,00	0
	Nettoabschreibungsaufwand	0,00	0,00	0,00	0
	<i>kalkulatorische Zinsen</i>	0,00	0,00	0,00	0

Gesamtproduktbereich	1	Zentrale Verwaltung
Produktbereich	12	Sicherheit und Ordnung
Produkt	121000	Statistik und Wahlen

¹ Es bleibt der Gemeinde unbenommen, kalkulatorische Zinsen nachrichtlich auszuweisen.

² Die fortgeschriebenen Planansätze umfassen:

- den Ansatz des Haushaltsjahres,
- die Veränderungen durch Nachträge,
- die Inanspruchnahme der ein- oder gegenseitigen Deckungsfähigkeit und
- übertragene Ermächtigungen aus Haushaltsvorjahren.

Nicht erfasst vom fortgeschriebenen Planansatz sind die über- und außerplanmäßigen Auszahlungen / Aufwendungen und die zweckgebundenen Mehreinzahlungen / -erträge und entsprechende -auszahlungen / -aufwendungen.

³ übertragene Ermächtigungen nach § 23 Abs. 1 GemHVO-Doppik ins Folgejahr

⁴ Die Ziffern geben an, in welchen Kontengruppen und Kontenarten veranschlagt wurde.

⁵ laufende Nummerierung der Zeile

⁶ Zinsen sind regelmäßig nur in der Teilergebnisrechnung für den Produktbereich "Allgemeine Finanzwirtschaft" auszuweisen

⁷ Es wird empfohlen, in den Teilfinanzrechnungen die Zeilen 35a bis 35c (bei Ämtern bis 35e) des Musters zur Finanzrechnung auszuweisen.

⁸ In der Teilfinanzrechnung für die Produktgruppe "Sonstige allgemeine Finanzwirtschaft" sind die Zeilen 37 bis 43 des Musters zur Finanzierung auszuweisen

⁹ Angaben zu laufender Nummer 1 bis 17 können entfallen; siehe § 4 Abs. 5 GemHVO-Doppik

Gesamtproduktbereich	1	Zentrale Verwaltung
Produktbereich	12	Sicherheit und Ordnung
Produkt	122100	Einwohnermeldeangelegenheiten

Teilergebnisrechnung¹

Ertrags- und Aufwandsarten			Ergebnis 2019 in EUR	fortgeschriebener Ansatz ² 2020 in EUR	Ist-Ergebnis 2020 in EUR	Vergleich Ansatz/Ist (Spalte 5/ Spalte 6) in EUR	übertragene Ermächtigungen ³ in EUR
14	25	3	4	5	6	7	8
40	1	Steuern und ähnliche Abgaben	0,00	0,00	0,00	0	
41	2	+ Zuwendungen und allgemeine Umlagen	0,00	0,00	0,00	0	
42	3	+ sonstige Transfererträge	0,00	0,00	0,00	0	
43	4	+ öffentlich-rechtliche Leistungsentgelte	619.846,25	600.000,00	480.064,53	119.935	
441- 442, 446	5	+ privatrechtliche Leistungsentgelte	0,00	0,00	0,00	0	
448	6	+ Kostenerstattungen und Kostenumlagen	2.718,64	2.500,00	1.874,49	626	
45	7	+ sonstige Erträge	-734,70	1.000,00	217,00	783	
471	8	+ aktivierte Eigenleistungen	0,00	0,00	0,00	0	
472	9	+/- Bestandsveränderungen	0,00	0,00	0,00	0	
	10	= Erträge	621.830,19	603.500,00	482.156,02	121.344	
50	11	Personalaufwendungen	757.997,14	715.595,52	758.004,86	-42.409	0
51	12	+ Versorgungsaufwendungen	0,00	0,00	0,00	0	0
52	13	+ Aufwendungen für Sach- und Dienstleistungen	3.541,37	7.300,00	1.719,12	5.581	0
57	14	+ bilanzielle Abschreibungen	117,00	0,00	0,00	0	0
53	15	+ Transferaufwendungen	0,00	0,00	0,00	0	0
54	16	+ sonstige Aufwendungen	442.282,91	413.500,00	327.738,96	85.761	0
54291	17	davon Verfügungsmittel	0,00	0,00	0,00	0	0
	18	= Aufwendungen (= Zeilen 11 bis 16)	1.203.938,42	1.136.395,52	1.087.462,94	48.933	0
	19	= Ergebnis der laufenden Verwaltungstätigkeit (= Zeilen 10 / 18)	-582.108,23	-532.895,52	-605.306,92	72.411	
46	20	+ Finanzerträge	0,00	0,00	0,00	0	
55	21	- Zinsen und sonstige Finanzaufwendungen ⁶	0,00	0,00	0,00	0	0
	22	= Finanzergebnis (= Zeilen 20 und 21)	0,00	0,00	0,00	0	
	23	= Ergebnis vor Berücksichtigung der internen Leistungsbeziehungen (= Zeilen 19 und 22)	-582.108,23	-532.895,52	-605.306,92	72.411	
48	24	+ Erträge aus internen Leistungsbeziehungen	0,00	0,00	0,00	0	
58	25	- Aufwendungen aus internen Leistungsbeziehungen	0,00	0,00	0,00	0	0
	26	= Ergebnis (= Zeilen 23, 24, 25)	-582.108,23	-532.895,52	-605.306,92	72.411	
49	27	+ außerordentliche Erträge	0,00	0,00	0,00	0	
59	28	- außerordentliche Aufwendungen	0,00	0,00	0,00	0	
	29	= außerordentliches Ergebnis (= Zeilen 27 und 28)	0,00	0,00	0,00	0	
	30	= Jahresergebnis (= Zeilen 26 und 29)	-582.108,23	-532.895,52	-605.306,92	72.411	

Nachrichtlich: Nettoabschreibungsaufwand		Ergebnis 2019 in EUR	Fortgeschriebener Ansatz 2020 in EUR	Ist-Ergebnis 2020 in EUR	Vergleich Ansatz / Ist in EUR
571 + 574	bilanzielle Abschreibungen auf immaterielle Vermögensgegenstände und Sachanlagen sowie auf geleistete Zuwendungen	0,00	0,00	0,00	0
416 + 437	- Erträge aus der Auflösung von Sonderposten aus Zuschüssen und Zuweisungen sowie Beiträge	0,00	0,00	0,00	0
	Nettoabschreibungsaufwand	0,00	0,00	0,00	0
	<i>kalkulatorische Zinsen</i>	<i>0,00</i>	<i>0,00</i>	<i>0,00</i>	<i>0</i>

Gesamtproduktbereich	1	Zentrale Verwaltung
Produktbereich	12	Sicherheit und Ordnung
Produkt	122100	Einwohnermeldeangelegenheiten

¹ Es bleibt der Gemeinde unbenommen, kalkulatorische Zinsen nachrichtlich auszuweisen.

² Die fortgeschriebenen Planansätze umfassen:

- den Ansatz des Haushaltsjahres,
- die Veränderungen durch Nachträge,
- die Inanspruchnahme der ein- oder gegenseitigen Deckungsfähigkeit und
- übertragene Ermächtigungen aus Haushaltsvorjahren.

Nicht erfasst vom fortgeschriebenen Planansatz sind die über- und außerplanmäßigen Auszahlungen / Aufwendungen und die zweckgebundenen Mehreinzahlungen / -erträge und entsprechende -auszahlungen / -aufwendungen.

³ übertragene Ermächtigungen nach § 23 Abs. 1 GemHVO-Doppik ins Folgejahr

⁴ Die Ziffern geben an, in welchen Kontengruppen und Kontenarten veranschlagt wurde.

⁵ laufende Nummerierung der Zeile

⁶ Zinsen sind regelmäßig nur in der Teilergebnisrechnung für den Produktbereich "Allgemeine Finanzwirtschaft" auszuweisen

⁷ Es wird empfohlen, in den Teilfinanzrechnungen die Zeilen 35a bis 35c (bei Ämtern bis 35e) des Musters zur Finanzrechnung auszuweisen.

⁸ In der Teilfinanzrechnung für die Produktgruppe "Sonstige allgemeine Finanzwirtschaft" sind die Zeilen 37 bis 43 des Musters zur Finanzierung auszuweisen

⁹ Angaben zu laufender Nummer 1 bis 17 können entfallen; siehe § 4 Abs. 5 GemHVO-Doppik

Gesamtproduktbereich	1	Zentrale Verwaltung
Produktbereich	12	Sicherheit und Ordnung
Produkt	122200	Standesamtsaufgaben

Teilergebnisrechnung¹

Ertrags- und Aufwandsarten			Ergebnis 2019 in EUR	fortgeschriebener Ansatz ² 2020 in EUR	Ist-Ergebnis 2020 in EUR	Vergleich Ansatz/Ist (Spalte 5/ Spalte 6) in EUR	übertragene Ermächtigungen ³ in EUR
14	25	3	4	5	6	7	8
40	1	Steuern und ähnliche Abgaben	0,00	0,00	0,00	0	
41	2	+ Zuwendungen und allgemeine Umlagen	0,00	0,00	0,00	0	
42	3	+ sonstige Transfererträge	0,00	0,00	0,00	0	
43	4	+ öffentlich-rechtliche Leistungsentgelte	177.389,36	85.000,00	72.922,22	12.078	
441- 442, 446	5	+ privatrechtliche Leistungsentgelte	0,00	0,00	0,00	0	
448	6	+ Kostenerstattungen und Kostenumlagen	0,00	0,00	0,00	0	
45	7	+ sonstige Erträge	0,00	0,00	0,00	0	
471	8	+ aktivierte Eigenleistungen	0,00	0,00	0,00	0	
472	9	+/- Bestandsveränderungen	0,00	0,00	0,00	0	
	10	= Erträge	177.389,36	85.000,00	72.922,22	12.078	
50	11	Personalaufwendungen	322.305,19	323.822,90	313.388,02	10.435	0
51	12	+ Versorgungsaufwendungen	0,00	0,00	0,00	0	0
52	13	+ Aufwendungen für Sach- und Dienstleistungen	4.696,97	3.415,89	519,39	2.897	0
57	14	+ bilanzielle Abschreibungen	0,00	0,00	0,00	0	0
53	15	+ Transferaufwendungen	0,00	0,00	0,00	0	0
54	16	+ sonstige Aufwendungen	3.316,51	8.700,00	4.030,87	4.669	0
54291	17	davon Verfügungsmittel	0,00	0,00	0,00	0	0
	18	= Aufwendungen (= Zeilen 11 bis 16)	330.318,67	335.938,79	317.938,28	18.001	0
	19	= Ergebnis der laufenden Verwaltungstätigkeit (= Zeilen 10 / 18)	-152.929,31	-250.938,79	-245.016,06	-5.923	
46	20	+ Finanzerträge	0,00	0,00	0,00	0	
55	21	- Zinsen und sonstige Finanzaufwendungen ⁶	0,00	0,00	0,00	0	0
	22	= Finanzergebnis (= Zeilen 20 und 21)	0,00	0,00	0,00	0	
	23	= Ergebnis vor Berücksichtigung der internen Leistungsbeziehungen (= Zeilen 19 und 22)	-152.929,31	-250.938,79	-245.016,06	-5.923	
48	24	+ Erträge aus internen Leistungsbeziehungen	0,00	0,00	0,00	0	
58	25	- Aufwendungen aus internen Leistungsbeziehungen	0,00	0,00	0,00	0	0
	26	= Ergebnis (= Zeilen 23, 24, 25)	-152.929,31	-250.938,79	-245.016,06	-5.923	
49	27	+ außerordentliche Erträge	0,00	0,00	0,00	0	
59	28	- außerordentliche Aufwendungen	0,00	0,00	0,00	0	
	29	= außerordentliches Ergebnis (= Zeilen 27 und 28)	0,00	0,00	0,00	0	
	30	= Jahresergebnis (= Zeilen 26 und 29)	-152.929,31	-250.938,79	-245.016,06	-5.923	

Nachrichtlich: Nettoabschreibungsaufwand		Ergebnis 2019 in EUR	Fortgeschriebener Ansatz 2020 in EUR	Ist-Ergebnis 2020 in EUR	Vergleich Ansatz / Ist in EUR
571 + 574	bilanzielle Abschreibungen auf immaterielle Vermögensgegenstände und Sachanlagen sowie auf geleistete Zuwendungen	0,00	0,00	0,00	0
416 + 437	- Erträge aus der Auflösung von Sonderposten aus Zuschüssen und Zuweisungen sowie Beiträge	0,00	0,00	0,00	0
	Nettoabschreibungsaufwand	0,00	0,00	0,00	0
	<i>kalkulatorische Zinsen</i>	0,00	0,00	0,00	0

Gesamtproduktbereich	1	Zentrale Verwaltung
Produktbereich	12	Sicherheit und Ordnung
Produkt	122200	Standesamtsaufgaben

¹ Es bleibt der Gemeinde unbenommen, kalkulatorische Zinsen nachrichtlich auszuweisen.

² Die fortgeschriebenen Planansätze umfassen:

- den Ansatz des Haushaltsjahres,
- die Veränderungen durch Nachträge,
- die Inanspruchnahme der ein- oder gegenseitigen Deckungsfähigkeit und
- übertragene Ermächtigungen aus Haushaltsvorjahren.

Nicht erfasst vom fortgeschriebenen Planansatz sind die über- und außerplanmäßigen Auszahlungen / Aufwendungen und die zweckgebundenen Mehreinzahlungen / -erträge und entsprechende -auszahlungen / -aufwendungen.

³ übertragene Ermächtigungen nach § 23 Abs. 1 GemHVO-Doppik ins Folgejahr

⁴ Die Ziffern geben an, in welchen Kontengruppen und Kontenarten veranschlagt wurde.

⁵ laufende Nummerierung der Zeile

⁶ Zinsen sind regelmäßig nur in der Teilergebnisrechnung für den Produktbereich "Allgemeine Finanzwirtschaft" auszuweisen

⁷ Es wird empfohlen, in den Teilfinanzrechnungen die Zeilen 35a bis 35c (bei Ämtern bis 35e) des Musters zur Finanzrechnung auszuweisen.

⁸ In der Teilfinanzrechnung für die Produktgruppe "Sonstige allgemeine Finanzwirtschaft" sind die Zeilen 37 bis 43 des Musters zur Finanzierung auszuweisen

⁹ Angaben zu laufender Nummer 1 bis 17 können entfallen; siehe § 4 Abs. 5 GemHVO-Doppik

Gesamtproduktbereich	1	Zentrale Verwaltung
Produktbereich	12	Sicherheit und Ordnung
Produkt	122300	Verkehrsaufsicht

Teilergebnisrechnung¹

Ertrags- und Aufwandsarten			Ergebnis 2019 in EUR	fortgeschriebener Ansatz ² 2020 in EUR	Ist-Ergebnis 2020 in EUR	Vergleich Ansatz/Ist (Spalte 5/ Spalte 6) in EUR	übertragene Ermächtigungen ³ in EUR
14	25	3	4	5	6	7	8
40	1	Steuern und ähnliche Abgaben	0,00	0,00	0,00	0	
41	2	+ Zuwendungen und allgemeine Umlagen	0,00	0,00	0,00	0	
42	3	+ sonstige Transfererträge	0,00	0,00	0,00	0	
43	4	+ öffentlich-rechtliche Leistungsentgelte	104.635,39	60.000,00	117.493,12	-57.493	
441- 442, 446	5	+ privatrechtliche Leistungsentgelte	0,00	0,00	0,00	0	
448	6	+ Kostenerstattungen und Kostenumlagen	0,00	0,00	3.296,40	-3.296	
45	7	+ sonstige Erträge	0,00	0,00	255,65	-256	
471	8	+ aktivierte Eigenleistungen	0,00	0,00	0,00	0	
472	9	+/- Bestandsveränderungen	0,00	0,00	0,00	0	
	10	= Erträge	104.635,39	60.000,00	121.045,17	-61.045	
50	11	Personalaufwendungen	408.947,90	417.800,00	407.971,35	9.829	0
51	12	+ Versorgungsaufwendungen	0,00	0,00	0,00	0	0
52	13	+ Aufwendungen für Sach- und Dienstleistungen	0,00	10.500,00	1.627,52	8.872	0
57	14	+ bilanzielle Abschreibungen	1.201,83	400,00	3.537,12	-3.137	0
53	15	+ Transferaufwendungen	0,00	0,00	0,00	0	0
54	16	+ sonstige Aufwendungen	224,45	1.535,71	1.535,71	0	0
54291	17	davon Verfügungsmittel	0,00	0,00	0,00	0	0
	18	= Aufwendungen (= Zeilen 11 bis 16)	410.374,18	430.235,71	414.671,70	15.564	0
	19	= Ergebnis der laufenden Verwaltungstätigkeit (= Zeilen 10 / 18)	-305.738,79	-370.235,71	-293.626,53	-76.609	
46	20	+ Finanzerträge	0,00	0,00	0,00	0	
55	21	- Zinsen und sonstige Finanzaufwendungen ⁶	0,00	0,00	0,00	0	0
	22	= Finanzergebnis (= Zeilen 20 und 21)	0,00	0,00	0,00	0	
	23	= Ergebnis vor Berücksichtigung der internen Leistungsbeziehungen (= Zeilen 19 und 22)	-305.738,79	-370.235,71	-293.626,53	-76.609	
48	24	+ Erträge aus internen Leistungsbeziehungen	0,00	0,00	0,00	0	
58	25	- Aufwendungen aus internen Leistungsbeziehungen	0,00	0,00	0,00	0	0
	26	= Ergebnis (= Zeilen 23, 24, 25)	-305.738,79	-370.235,71	-293.626,53	-76.609	
49	27	+ außerordentliche Erträge	0,00	0,00	0,00	0	
59	28	- außerordentliche Aufwendungen	0,00	0,00	0,00	0	
	29	= außerordentliches Ergebnis (= Zeilen 27 und 28)	0,00	0,00	0,00	0	
	30	= Jahresergebnis (= Zeilen 26 und 29)	-305.738,79	-370.235,71	-293.626,53	-76.609	

Nachrichtlich: Nettoabschreibungsaufwand		Ergebnis 2019 in EUR	Fortgeschriebener Ansatz 2020 in EUR	Ist-Ergebnis 2020 in EUR	Vergleich Ansatz / Ist in EUR
571 + 574	bilanzielle Abschreibungen auf immaterielle Vermögensgegenstände und Sachanlagen sowie auf geleistete Zuwendungen	1.116,83	400,00	2.203,03	-1.803
416 + 437	- Erträge aus der Auflösung von Sonderposten aus Zuschüssen und Zuweisungen sowie Beiträge	0,00	0,00	0,00	0
	Nettoabschreibungsaufwand	1.116,83	400,00	2.203,03	-1.803
	<i>kalkulatorische Zinsen</i>	0,00	0,00	0,00	0

Gesamtproduktbereich	1	Zentrale Verwaltung
Produktbereich	12	Sicherheit und Ordnung
Produkt	122300	Verkehrsaufsicht

¹ Es bleibt der Gemeinde unbenommen, kalkulatorische Zinsen nachrichtlich auszuweisen.

² Die fortgeschriebenen Planansätze umfassen:

- den Ansatz des Haushaltsjahres,
- die Veränderungen durch Nachträge,
- die Inanspruchnahme der ein- oder gegenseitigen Deckungsfähigkeit und
- übertragene Ermächtigungen aus Haushaltsvorjahren.

Nicht erfasst vom fortgeschriebenen Planansatz sind die über- und außerplanmäßigen Auszahlungen / Aufwendungen und die zweckgebundenen Mehreinzahlungen / -erträge und entsprechende -auszahlungen / -aufwendungen.

³ übertragene Ermächtigungen nach § 23 Abs. 1 GemHVO-Doppik ins Folgejahr

⁴ Die Ziffern geben an, in welchen Kontengruppen und Kontenarten veranschlagt wurde.

⁵ laufende Nummerierung der Zeile

⁶ Zinsen sind regelmäßig nur in der Teilergebnisrechnung für den Produktbereich "Allgemeine Finanzwirtschaft" auszuweisen

⁷ Es wird empfohlen, in den Teilfinanzrechnungen die Zeilen 35a bis 35c (bei Ämtern bis 35e) des Musters zur Finanzrechnung auszuweisen.

⁸ In der Teilfinanzrechnung für die Produktgruppe "Sonstige allgemeine Finanzwirtschaft" sind die Zeilen 37 bis 43 des Musters zur Finanzierung auszuweisen

⁹ Angaben zu laufender Nummer 1 bis 17 können entfallen; siehe § 4 Abs. 5 GemHVO-Doppik

Gesamtproduktbereich	1	Zentrale Verwaltung
Produktbereich	12	Sicherheit und Ordnung
Produkt	122310	Verkehrsüberwachung fließender Verkehr

Teilergebnisrechnung¹

Ertrags- und Aufwandsarten			Ergebnis 2019 in EUR	fortgeschriebener Ansatz ² 2020 in EUR	Ist-Ergebnis 2020 in EUR	Vergleich Ansatz/Ist (Spalte 5/ Spalte 6) in EUR	übertragene Ermächtigungen ³ in EUR
14	25	3	4	5	6	7	8
40	1	Steuern und ähnliche Abgaben	0,00	0,00	0,00	0	
41	2	+ Zuwendungen und allgemeine Umlagen	0,00	0,00	0,00	0	
42	3	+ sonstige Transfererträge	0,00	0,00	0,00	0	
43	4	+ öffentlich-rechtliche Leistungsentgelte	0,00	0,00	0,00	0	
441- 442, 446	5	+ privatrechtliche Leistungsentgelte	1.536,85	0,00	896,61	-897	
448	6	+ Kostenerstattungen und Kostenumlagen	46,52	0,00	24,57	-25	
45	7	+ sonstige Erträge	1.301.519,00	1.650.000,00	976.401,00	673.599	
471	8	+ aktivierte Eigenleistungen	0,00	0,00	0,00	0	
472	9	+/- Bestandsveränderungen	0,00	0,00	0,00	0	
	10	= Erträge	1.303.102,37	1.650.000,00	977.322,18	672.678	
50	11	Personalaufwendungen	285.438,12	280.779,17	271.747,31	9.032	0
51	12	+ Versorgungsaufwendungen	0,00	0,00	0,00	0	0
52	13	+ Aufwendungen für Sach- und Dienstleistungen	366.838,43	372.979,54	362.153,73	10.826	0
57	14	+ bilanzielle Abschreibungen	59,80	100,00	304,28	-204	0
53	15	+ Transferaufwendungen	0,00	0,00	0,00	0	0
54	16	+ sonstige Aufwendungen	74.391,41	158.946,61	92.659,57	66.287	0
54291	17	davon Verfügungsmittel	0,00	0,00	0,00	0	0
	18	= Aufwendungen (= Zeilen 11 bis 16)	726.727,76	812.805,32	726.864,89	85.940	0
	19	= Ergebnis der laufenden Verwaltungstätigkeit (= Zeilen 10 / 18)	576.374,61	837.194,68	250.457,29	586.737	
46	20	+ Finanzerträge	0,00	0,00	0,00	0	
55	21	- Zinsen und sonstige Finanzaufwendungen ⁶	0,00	0,00	0,00	0	0
	22	= Finanzergebnis (= Zeilen 20 und 21)	0,00	0,00	0,00	0	
	23	= Ergebnis vor Berücksichtigung der internen Leistungsbeziehungen (= Zeilen 19 und 22)	576.374,61	837.194,68	250.457,29	586.737	
48	24	+ Erträge aus internen Leistungsbeziehungen	0,00	0,00	0,00	0	
58	25	- Aufwendungen aus internen Leistungsbeziehungen	0,00	0,00	0,00	0	0
	26	= Ergebnis (= Zeilen 23, 24, 25)	576.374,61	837.194,68	250.457,29	586.737	
49	27	+ außerordentliche Erträge	0,00	0,00	0,00	0	
59	28	- außerordentliche Aufwendungen	0,00	0,00	0,00	0	
	29	= außerordentliches Ergebnis (= Zeilen 27 und 28)	0,00	0,00	0,00	0	
	30	= Jahresergebnis (= Zeilen 26 und 29)	576.374,61	837.194,68	250.457,29	586.737	

Nachrichtlich: Nettoabschreibungsaufwand		Ergebnis 2019 in EUR	Fortgeschriebener Ansatz 2020 in EUR	Ist-Ergebnis 2020 in EUR	Vergleich Ansatz / Ist in EUR
571 + 574	bilanzielle Abschreibungen auf immaterielle Vermögensgegenstände und Sachanlagen sowie auf geleistete Zuwendungen	59,80	100,00	304,28	-204
416 + 437	- Erträge aus der Auflösung von Sonderposten aus Zuschüssen und Zuweisungen sowie Beiträge	0,00	0,00	0,00	0
	Nettoabschreibungsaufwand	59,80	100,00	304,28	-204
	<i>kalkulatorische Zinsen</i>	0,00	0,00	0,00	0

Gesamtproduktbereich	1	Zentrale Verwaltung
Produktbereich	12	Sicherheit und Ordnung
Produkt	122310	Verkehrsüberwachung fließender Verkehr

¹ Es bleibt der Gemeinde unbenommen, kalkulatorische Zinsen nachrichtlich auszuweisen.

² Die fortgeschriebenen Planansätze umfassen:

- den Ansatz des Haushaltsjahres,
- die Veränderungen durch Nachträge,
- die Inanspruchnahme der ein- oder gegenseitigen Deckungsfähigkeit und
- übertragene Ermächtigungen aus Haushaltsvorjahren.

Nicht erfasst vom fortgeschriebenen Planansatz sind die über- und außerplanmäßigen Auszahlungen / Aufwendungen und die zweckgebundenen Mehreinzahlungen / -erträge und entsprechende -auszahlungen / -aufwendungen.

³ übertragene Ermächtigungen nach § 23 Abs. 1 GemHVO-Doppik ins Folgejahr

⁴ Die Ziffern geben an, in welchen Kontengruppen und Kontenarten veranschlagt wurde.

⁵ laufende Nummerierung der Zeile

⁶ Zinsen sind regelmäßig nur in der Teilergebnisrechnung für den Produktbereich "Allgemeine Finanzwirtschaft" auszuweisen

⁷ Es wird empfohlen, in den Teilfinanzrechnungen die Zeilen 35a bis 35c (bei Ämtern bis 35e) des Musters zur Finanzrechnung auszuweisen.

⁸ In der Teilfinanzrechnung für die Produktgruppe "Sonstige allgemeine Finanzwirtschaft" sind die Zeilen 37 bis 43 des Musters zur Finanzierung auszuweisen

⁹ Angaben zu laufender Nummer 1 bis 17 können entfallen; siehe § 4 Abs. 5 GemHVO-Doppik

Gesamtproduktbereich	1	Zentrale Verwaltung
Produktbereich	12	Sicherheit und Ordnung
Produkt	122400	allgemeine Ordnungsaufgaben

Teilergebnisrechnung¹

Ertrags- und Aufwandsarten			Ergebnis 2019 in EUR	fortgeschriebener Ansatz ² 2020 in EUR	Ist-Ergebnis 2020 in EUR	Vergleich Ansatz/Ist (Spalte 5/ Spalte 6) in EUR	übertragene Ermächtigungen ³ in EUR
14	25	3	4	5	6	7	8
40	1	Steuern und ähnliche Abgaben	0,00	0,00	0,00	0	
41	2	+ Zuwendungen und allgemeine Umlagen	0,00	0,00	0,00	0	
42	3	+ sonstige Transfererträge	0,00	0,00	0,00	0	
43	4	+ öffentlich-rechtliche Leistungsentgelte	388.785,96	220.000,00	258.776,51	-38.777	
441- 442, 446	5	+ privatrechtliche Leistungsentgelte	9.397,32	4.000,00	7.344,48	-3.344	
448	6	+ Kostenerstattungen und Kostenumlagen	19.086,53	2.000,00	632,42	1.368	
45	7	+ sonstige Erträge	435.995,16	450.000,00	361.076,24	88.924	
471	8	+ aktivierte Eigenleistungen	0,00	0,00	0,00	0	
472	9	+/- Bestandsveränderungen	0,00	0,00	0,00	0	
	10	= Erträge	853.264,97	676.000,00	627.829,65	48.170	
50	11	Personalaufwendungen	940.316,04	921.800,00	903.236,85	18.563	0
51	12	+ Versorgungsaufwendungen	0,00	0,00	0,00	0	0
52	13	+ Aufwendungen für Sach- und Dienstleistungen	133.285,62	142.849,55	115.145,46	27.704	0
57	14	+ bilanzielle Abschreibungen	17.719,17	15.700,00	18.328,28	-2.628	0
53	15	+ Transferaufwendungen	23.494,00	26.000,00	25.466,00	534	0
54	16	+ sonstige Aufwendungen	111.221,19	50.739,33	43.239,33	7.500	0
54291	17	davon Verfügungsmittel	0,00	0,00	0,00	0	0
	18	= Aufwendungen (= Zeilen 11 bis 16)	1.226.036,02	1.157.088,88	1.105.415,92	51.673	0
	19	= Ergebnis der laufenden Verwaltungstätigkeit (= Zeilen 10 / 18)	-372.771,05	-481.088,88	-477.586,27	-3.503	
46	20	+ Finanzerträge	0,00	0,00	0,00	0	
55	21	- Zinsen und sonstige Finanzaufwendungen ⁶	0,00	0,00	0,00	0	0
	22	= Finanzergebnis (= Zeilen 20 und 21)	0,00	0,00	0,00	0	
	23	= Ergebnis vor Berücksichtigung der internen Leistungsbeziehungen (= Zeilen 19 und 22)	-372.771,05	-481.088,88	-477.586,27	-3.503	
48	24	+ Erträge aus internen Leistungsbeziehungen	0,00	0,00	0,00	0	
58	25	- Aufwendungen aus internen Leistungsbeziehungen	0,00	0,00	0,00	0	0
	26	= Ergebnis (= Zeilen 23, 24, 25)	-372.771,05	-481.088,88	-477.586,27	-3.503	
49	27	+ außerordentliche Erträge	0,00	0,00	0,00	0	
59	28	- außerordentliche Aufwendungen	0,00	0,00	0,00	0	
	29	= außerordentliches Ergebnis (= Zeilen 27 und 28)	0,00	0,00	0,00	0	
	30	= Jahresergebnis (= Zeilen 26 und 29)	-372.771,05	-481.088,88	-477.586,27	-3.503	

Nachrichtlich: Nettoabschreibungsaufwand		Ergebnis 2019 in EUR	Fortgeschriebener Ansatz 2020 in EUR	Ist-Ergebnis 2020 in EUR	Vergleich Ansatz / Ist in EUR
571 + 574	bilanzielle Abschreibungen auf immaterielle Vermögensgegenstände und Sachanlagen sowie auf geleistete Zuwendungen	16.951,87	15.700,00	15.910,09	-210
416 + 437	- Erträge aus der Auflösung von Sonderposten aus Zuschüssen und Zuweisungen sowie Beiträge	0,00	0,00	0,00	0
	Nettoabschreibungsaufwand	16.951,87	15.700,00	15.910,09	-210
	<i>kalkulatorische Zinsen</i>	0,00	0,00	0,00	0

Gesamtproduktbereich	1	Zentrale Verwaltung
Produktbereich	12	Sicherheit und Ordnung
Produkt	122400	allgemeine Ordnungsaufgaben

¹ Es bleibt der Gemeinde unbenommen, kalkulatorische Zinsen nachrichtlich auszuweisen.

² Die fortgeschriebenen Planansätze umfassen:

- den Ansatz des Haushaltsjahres,
- die Veränderungen durch Nachträge,
- die Inanspruchnahme der ein- oder gegenseitigen Deckungsfähigkeit und
- übertragene Ermächtigungen aus Haushaltsvorjahren.

Nicht erfasst vom fortgeschriebenen Planansatz sind die über- und außerplanmäßigen Auszahlungen / Aufwendungen und die zweckgebundenen Mehreinzahlungen / -erträge und entsprechende -auszahlungen / -aufwendungen.

³ übertragene Ermächtigungen nach § 23 Abs. 1 GemHVO-Doppik ins Folgejahr

⁴ Die Ziffern geben an, in welchen Kontengruppen und Kontenarten veranschlagt wurde.

⁵ laufende Nummerierung der Zeile

⁶ Zinsen sind regelmäßig nur in der Teilergebnisrechnung für den Produktbereich "Allgemeine Finanzwirtschaft" auszuweisen

⁷ Es wird empfohlen, in den Teilfinanzrechnungen die Zeilen 35a bis 35c (bei Ämtern bis 35e) des Musters zur Finanzrechnung auszuweisen.

⁸ In der Teilfinanzrechnung für die Produktgruppe "Sonstige allgemeine Finanzwirtschaft" sind die Zeilen 37 bis 43 des Musters zur Finanzierung auszuweisen

⁹ Angaben zu laufender Nummer 1 bis 17 können entfallen; siehe § 4 Abs. 5 GemHVO-Doppik

Gesamtproduktbereich	1	Zentrale Verwaltung
Produktbereich	12	Sicherheit und Ordnung
Produkt	122500	zentraler Bürgerservice

Teilergebnisrechnung¹

Ertrags- und Aufwandsarten			Ergebnis 2019 in EUR	fortgeschriebener Ansatz ² 2020 in EUR	Ist-Ergebnis 2020 in EUR	Vergleich Ansatz/Ist (Spalte 5/ Spalte 6) in EUR	übertragene Ermächtigungen ³ in EUR
14	25	3	4	5	6	7	8
40	1	Steuern und ähnliche Abgaben	0,00	0,00	0,00	0	
41	2	+ Zuwendungen und allgemeine Umlagen	0,00	0,00	0,00	0	
42	3	+ sonstige Transfererträge	0,00	0,00	0,00	0	
43	4	+ öffentlich-rechtliche Leistungsentgelte	0,00	0,00	0,00	0	
441- 442, 446	5	+ privatrechtliche Leistungsentgelte	0,00	0,00	0,00	0	
448	6	+ Kostenerstattungen und Kostenumlagen	0,00	0,00	0,00	0	
45	7	+ sonstige Erträge	0,00	0,00	0,00	0	
471	8	+ aktivierte Eigenleistungen	0,00	0,00	0,00	0	
472	9	+/- Bestandsveränderungen	0,00	0,00	0,00	0	
	10	= Erträge	0,00	0,00	0,00	0	
50	11	Personalaufwendungen	213.073,34	227.300,00	224.930,94	2.369	0
51	12	+ Versorgungsaufwendungen	0,00	0,00	0,00	0	0
52	13	+ Aufwendungen für Sach- und Dienstleistungen	2.525,00	3.200,00	2.565,50	635	0
57	14	+ bilanzielle Abschreibungen	0,00	0,00	0,00	0	0
53	15	+ Transferaufwendungen	0,00	0,00	0,00	0	0
54	16	+ sonstige Aufwendungen	0,00	189,60	189,60	0	0
54291	17	davon Verfügungsmittel	0,00	0,00	0,00	0	0
	18	= Aufwendungen (= Zeilen 11 bis 16)	215.598,34	230.689,60	227.686,04	3.004	0
	19	= Ergebnis der laufenden Verwaltungstätigkeit (= Zeilen 10 / 18)	-215.598,34	-230.689,60	-227.686,04	-3.004	
46	20	+ Finanzerträge	0,00	0,00	0,00	0	
55	21	- Zinsen und sonstige Finanzaufwendungen ⁶	0,00	0,00	0,00	0	0
	22	= Finanzergebnis (= Zeilen 20 und 21)	0,00	0,00	0,00	0	
	23	= Ergebnis vor Berücksichtigung der internen Leistungsbeziehungen (= Zeilen 19 und 22)	-215.598,34	-230.689,60	-227.686,04	-3.004	
48	24	+ Erträge aus internen Leistungsbeziehungen	0,00	0,00	0,00	0	
58	25	- Aufwendungen aus internen Leistungsbeziehungen	0,00	0,00	0,00	0	0
	26	= Ergebnis (= Zeilen 23, 24, 25)	-215.598,34	-230.689,60	-227.686,04	-3.004	
49	27	+ außerordentliche Erträge	0,00	0,00	0,00	0	
59	28	- außerordentliche Aufwendungen	0,00	0,00	0,00	0	
	29	= außerordentliches Ergebnis (= Zeilen 27 und 28)	0,00	0,00	0,00	0	
	30	= Jahresergebnis (= Zeilen 26 und 29)	-215.598,34	-230.689,60	-227.686,04	-3.004	

Nachrichtlich: Nettoabschreibungsaufwand		Ergebnis 2019 in EUR	Fortgeschriebener Ansatz 2020 in EUR	Ist-Ergebnis 2020 in EUR	Vergleich Ansatz / Ist in EUR
571 + 574	bilanzielle Abschreibungen auf immaterielle Vermögensgegenstände und Sachanlagen sowie auf geleistete Zuwendungen	0,00	0,00	0,00	0
416 + 437	- Erträge aus der Auflösung von Sonderposten aus Zuschüssen und Zuweisungen sowie Beiträge	0,00	0,00	0,00	0
	Nettoabschreibungsaufwand	0,00	0,00	0,00	0
	<i>kalkulatorische Zinsen</i>	<i>0,00</i>	<i>0,00</i>	<i>0,00</i>	<i>0</i>

Gesamtproduktbereich	1	Zentrale Verwaltung
Produktbereich	12	Sicherheit und Ordnung
Produkt	122500	zentraler Bürgerservice

¹ Es bleibt der Gemeinde unbenommen, kalkulatorische Zinsen nachrichtlich auszuweisen.

² Die fortgeschriebenen Planansätze umfassen:

- den Ansatz des Haushaltsjahres,
- die Veränderungen durch Nachträge,
- die Inanspruchnahme der ein- oder gegenseitigen Deckungsfähigkeit und
- übertragene Ermächtigungen aus Haushaltsvorjahren.

Nicht erfasst vom fortgeschriebenen Planansatz sind die über- und außerplanmäßigen Auszahlungen / Aufwendungen und die zweckgebundenen Mehreinzahlungen / -erträge und entsprechende -auszahlungen / -aufwendungen.

³ übertragene Ermächtigungen nach § 23 Abs. 1 GemHVO-Doppik ins Folgejahr

⁴ Die Ziffern geben an, in welchen Kontengruppen und Kontenarten veranschlagt wurde.

⁵ laufende Nummerierung der Zeile

⁶ Zinsen sind regelmäßig nur in der Teilergebnisrechnung für den Produktbereich "Allgemeine Finanzwirtschaft" auszuweisen

⁷ Es wird empfohlen, in den Teilfinanzrechnungen die Zeilen 35a bis 35c (bei Ämtern bis 35e) des Musters zur Finanzrechnung auszuweisen.

⁸ In der Teilfinanzrechnung für die Produktgruppe "Sonstige allgemeine Finanzwirtschaft" sind die Zeilen 37 bis 43 des Musters zur Finanzierung auszuweisen

⁹ Angaben zu laufender Nummer 1 bis 17 können entfallen; siehe § 4 Abs. 5 GemHVO-Doppik

Gesamtproduktbereich	1	Zentrale Verwaltung
Produktbereich	12	Sicherheit und Ordnung
Produkt	126000	Brandschutz

Teilergebnisrechnung¹

Ertrags- und Aufwandsarten			Ergebnis 2019 in EUR	fortgeschriebener Ansatz ² 2020 in EUR	Ist-Ergebnis 2020 in EUR	Vergleich Ansatz/Ist (Spalte 5/ Spalte 6) in EUR	übertragene Ermächtigungen ³ in EUR
14	25	3	4	5	6	7	8
40	1	Steuern und ähnliche Abgaben	0,00	0,00	0,00	0	
41	2	+ Zuwendungen und allgemeine Umlagen	69.556,15	48.000,00	54.685,48	-6.685	
42	3	+ sonstige Transfererträge	0,00	0,00	0,00	0	
43	4	+ öffentlich-rechtliche Leistungsentgelte	106.030,90	110.000,00	116.403,22	-6.403	
441- 442, 446	5	+ privatrechtliche Leistungsentgelte	8.797,46	6.600,00	5.520,45	1.080	
448	6	+ Kostenerstattungen und Kostenumlagen	4.882,95	4.000,00	7.150,13	-3.150	
45	7	+ sonstige Erträge	13.829,52	0,00	22.335,58	-22.336	
471	8	+ aktivierte Eigenleistungen	0,00	0,00	0,00	0	
472	9	+/- Bestandsveränderungen	0,00	0,00	0,00	0	
	10	= Erträge	203.096,98	168.600,00	206.094,86	-37.495	
50	11	Personalaufwendungen	1.457.217,09	1.555.984,61	1.600.299,06	-44.314	0
51	12	+ Versorgungsaufwendungen	0,00	0,00	0,00	0	0
52	13	+ Aufwendungen für Sach- und Dienstleistungen	1.022.232,77	932.626,39	680.539,93	252.086	0
57	14	+ bilanzielle Abschreibungen	972.831,11	989.800,00	891.331,50	98.469	0
53	15	+ Transferaufwendungen	61.924,27	50.000,00	43.268,53	6.731	0
54	16	+ sonstige Aufwendungen	317.336,01	370.013,16	335.221,84	34.791	0
54291	17	davon Verfügungsmittel	0,00	0,00	0,00	0	0
	18	= Aufwendungen (= Zeilen 11 bis 16)	3.831.541,25	3.898.424,16	3.550.660,86	347.763	0
	19	= Ergebnis der laufenden Verwaltungstätigkeit (= Zeilen 10 / 18)	-3.628.444,27	-3.729.824,16	-3.344.566,00	-385.258	
46	20	+ Finanzerträge	0,00	0,00	0,00	0	
55	21	- Zinsen und sonstige Finanzaufwendungen ⁶	0,00	0,00	0,00	0	0
	22	= Finanzergebnis (= Zeilen 20 und 21)	0,00	0,00	0,00	0	
	23	= Ergebnis vor Berücksichtigung der internen Leistungsbeziehungen (= Zeilen 19 und 22)	-3.628.444,27	-3.729.824,16	-3.344.566,00	-385.258	
48	24	+ Erträge aus internen Leistungsbeziehungen	0,00	0,00	0,00	0	
58	25	- Aufwendungen aus internen Leistungsbeziehungen	49.500,00	204.300,00	127.806,16	76.494	74.183
	26	= Ergebnis (= Zeilen 23, 24, 25)	-3.677.944,27	-3.934.124,16	-3.472.372,16	-461.752	
49	27	+ außerordentliche Erträge	0,00	0,00	0,00	0	
59	28	- außerordentliche Aufwendungen	0,00	0,00	0,00	0	
	29	= außerordentliches Ergebnis (= Zeilen 27 und 28)	0,00	0,00	0,00	0	
	30	= Jahresergebnis (= Zeilen 26 und 29)	-3.677.944,27	-3.934.124,16	-3.472.372,16	-461.752	

Nachrichtlich: Nettoabschreibungsaufwand		Ergebnis 2019 in EUR	Fortgeschriebener Ansatz 2020 in EUR	Ist-Ergebnis 2020 in EUR	Vergleich Ansatz / Ist in EUR
571 + 574	bilanzielle Abschreibungen auf immaterielle Vermögensgegenstände und Sachanlagen sowie auf geleistete Zuwendungen	969.684,92	989.800,00	890.728,40	99.072
416 + 437	- Erträge aus der Auflösung von Sonderposten aus Zuschüssen und Zuweisungen sowie Beiträge	69.107,47	48.000,00	54.235,64	-6.236
	Nettoabschreibungsaufwand	900.577,45	941.800,00	836.492,76	105.307
	kalkulatorische Zinsen	0,00	0,00	0,00	0

Gesamtproduktbereich	1	Zentrale Verwaltung
Produktbereich	12	Sicherheit und Ordnung
Produkt	126000	Brandschutz

¹ Es bleibt der Gemeinde unbenommen, kalkulatorische Zinsen nachrichtlich auszuweisen.

² Die fortgeschriebenen Planansätze umfassen:

- den Ansatz des Haushaltsjahres,
- die Veränderungen durch Nachträge,
- die Inanspruchnahme der ein- oder gegenseitigen Deckungsfähigkeit und
- übertragene Ermächtigungen aus Haushaltsvorjahren.

Nicht erfasst vom fortgeschriebenen Planansatz sind die über- und außerplanmäßigen Auszahlungen / Aufwendungen und die zweckgebundenen Mehreinzahlungen / -erträge und entsprechende -auszahlungen / -aufwendungen.

³ übertragene Ermächtigungen nach § 23 Abs. 1 GemHVO-Doppik ins Folgejahr

⁴ Die Ziffern geben an, in welchen Kontengruppen und Kontenarten veranschlagt wurde.

⁵ laufende Nummerierung der Zeile

⁶ Zinsen sind regelmäßig nur in der Teilergebnisrechnung für den Produktbereich "Allgemeine Finanzwirtschaft" auszuweisen

⁷ Es wird empfohlen, in den Teilfinanzrechnungen die Zeilen 35a bis 35c (bei Ämtern bis 35e) des Musters zur Finanzrechnung auszuweisen.

⁸ In der Teilfinanzrechnung für die Produktgruppe "Sonstige allgemeine Finanzwirtschaft" sind die Zeilen 37 bis 43 des Musters zur Finanzierung auszuweisen

⁹ Angaben zu laufender Nummer 1 bis 17 können entfallen; siehe § 4 Abs. 5 GemHVO-Doppik

Gesamtproduktbereich	1	Zentrale Verwaltung
Produktbereich	12	Sicherheit und Ordnung
Produkt	127000	Rettungsdienst

Teilergebnisrechnung¹

Ertrags- und Aufwandsarten			Ergebnis 2019 in EUR	fortgeschriebener Ansatz ² 2020 in EUR	Ist-Ergebnis 2020 in EUR	Vergleich Ansatz/Ist (Spalte 5/ Spalte 6) in EUR	übertragene Ermächtigungen ³ in EUR
14	25	3	4	5	6	7	8
40	1	Steuern und ähnliche Abgaben	0,00	0,00	0,00	0	
41	2	+ Zuwendungen und allgemeine Umlagen	0,00	0,00	0,00	0	
42	3	+ sonstige Transfererträge	0,00	0,00	0,00	0	
43	4	+ öffentlich-rechtliche Leistungsentgelte	0,00	0,00	0,00	0	
441- 442, 446	5	+ privatrechtliche Leistungsentgelte	0,00	0,00	0,00	0	
448	6	+ Kostenerstattungen und Kostenumlagen	1.262.317,50	1.148.000,00	1.155.488,72	-7.489	
45	7	+ sonstige Erträge	0,00	0,00	0,00	0	
471	8	+ aktivierte Eigenleistungen	0,00	0,00	0,00	0	
472	9	+/- Bestandsveränderungen	0,00	0,00	0,00	0	
	10	= Erträge	1.262.317,50	1.148.000,00	1.155.488,72	-7.489	
50	11	Personalaufwendungen	1.373.610,36	1.556.807,69	1.556.807,69	0	0
51	12	+ Versorgungsaufwendungen	0,00	0,00	0,00	0	0
52	13	+ Aufwendungen für Sach- und Dienstleistungen	171.757,11	125.674,37	125.674,37	0	0
57	14	+ bilanzielle Abschreibungen	107.546,27	103.200,00	136.805,85	-33.606	0
53	15	+ Transferaufwendungen	0,00	0,00	0,00	0	0
54	16	+ sonstige Aufwendungen	42.466,17	78.580,18	63.307,95	15.272	0
54291	17	davon Verfügungsmittel	0,00	0,00	0,00	0	0
	18	= Aufwendungen (= Zeilen 11 bis 16)	1.695.379,91	1.864.262,24	1.882.595,86	-18.334	0
	19	= Ergebnis der laufenden Verwaltungstätigkeit (= Zeilen 10 / 18)	-433.062,41	-716.262,24	-727.107,14	10.845	
46	20	+ Finanzerträge	0,00	0,00	0,00	0	
55	21	- Zinsen und sonstige Finanzaufwendungen ⁶	0,00	0,00	0,00	0	0
	22	= Finanzergebnis (= Zeilen 20 und 21)	0,00	0,00	0,00	0	
	23	= Ergebnis vor Berücksichtigung der internen Leistungsbeziehungen (= Zeilen 19 und 22)	-433.062,41	-716.262,24	-727.107,14	10.845	
48	24	+ Erträge aus internen Leistungsbeziehungen	0,00	0,00	0,00	0	
58	25	- Aufwendungen aus internen Leistungsbeziehungen	0,00	8.800,00	0,00	8.800	0
	26	= Ergebnis (= Zeilen 23, 24, 25)	-433.062,41	-725.062,24	-727.107,14	2.045	
49	27	+ außerordentliche Erträge	0,00	0,00	0,00	0	
59	28	- außerordentliche Aufwendungen	0,00	0,00	0,00	0	
	29	= außerordentliches Ergebnis (= Zeilen 27 und 28)	0,00	0,00	0,00	0	
	30	= Jahresergebnis (= Zeilen 26 und 29)	-433.062,41	-725.062,24	-727.107,14	2.045	

Nachrichtlich: Nettoabschreibungsaufwand		Ergebnis 2019 in EUR	Fortgeschriebener Ansatz 2020 in EUR	Ist-Ergebnis 2020 in EUR	Vergleich Ansatz / Ist in EUR
571 + 574	bilanzielle Abschreibungen auf immaterielle Vermögensgegenstände und Sachanlagen sowie auf geleistete Zuwendungen	107.546,27	103.200,00	136.805,85	-33.606
416 + 437	- Erträge aus der Auflösung von Sonderposten aus Zuschüssen und Zuweisungen sowie Beiträge	0,00	0,00	0,00	0
	Nettoabschreibungsaufwand	107.546,27	103.200,00	136.805,85	-33.606
	<i>kalkulatorische Zinsen</i>	0,00	0,00	0,00	0

Gesamtproduktbereich	1	Zentrale Verwaltung
Produktbereich	12	Sicherheit und Ordnung
Produkt	127000	Rettungsdienst

¹ Es bleibt der Gemeinde unbenommen, kalkulatorische Zinsen nachrichtlich auszuweisen.

² Die fortgeschriebenen Planansätze umfassen:

- den Ansatz des Haushaltsjahres,
- die Veränderungen durch Nachträge,
- die Inanspruchnahme der ein- oder gegenseitigen Deckungsfähigkeit und
- übertragene Ermächtigungen aus Haushaltsvorjahren.

Nicht erfasst vom fortgeschriebenen Planansatz sind die über- und außerplanmäßigen Auszahlungen / Aufwendungen und die zweckgebundenen Mehreinzahlungen / -erträge und entsprechende -auszahlungen / -aufwendungen.

³ übertragene Ermächtigungen nach § 23 Abs. 1 GemHVO-Doppik ins Folgejahr

⁴ Die Ziffern geben an, in welchen Kontengruppen und Kontenarten veranschlagt wurde.

⁵ laufende Nummerierung der Zeile

⁶ Zinsen sind regelmäßig nur in der Teilergebnisrechnung für den Produktbereich "Allgemeine Finanzwirtschaft" auszuweisen

⁷ Es wird empfohlen, in den Teilfinanzrechnungen die Zeilen 35a bis 35c (bei Ämtern bis 35e) des Musters zur Finanzrechnung auszuweisen.

⁸ In der Teilfinanzrechnung für die Produktgruppe "Sonstige allgemeine Finanzwirtschaft" sind die Zeilen 37 bis 43 des Musters zur Finanzierung auszuweisen

⁹ Angaben zu laufender Nummer 1 bis 17 können entfallen; siehe § 4 Abs. 5 GemHVO-Doppik

Gesamtproduktbereich	1	Zentrale Verwaltung
Produktbereich	12	Sicherheit und Ordnung
Produkt	128000	Katastrophenschutz

Teilergebnisrechnung¹

Ertrags- und Aufwandsarten			Ergebnis 2019 in EUR	fortgeschriebener Ansatz ² 2020 in EUR	Ist-Ergebnis 2020 in EUR	Vergleich Ansatz/Ist (Spalte 5/ Spalte 6) in EUR	übertragene Ermächtigungen ³ in EUR
14	25	3	4	5	6	7	8
40	1	Steuern und ähnliche Abgaben	0,00	0,00	0,00	0	
41	2	+ Zuwendungen und allgemeine Umlagen	15.470,00	0,00	0,00	0	
42	3	+ sonstige Transfererträge	0,00	0,00	0,00	0	
43	4	+ öffentlich-rechtliche Leistungsentgelte	0,00	0,00	0,00	0	
441- 442, 446	5	+ privatrechtliche Leistungsentgelte	0,00	0,00	0,00	0	
448	6	+ Kostenerstattungen und Kostenumlagen	0,00	0,00	69,44	-69	
45	7	+ sonstige Erträge	0,00	0,00	0,00	0	
471	8	+ aktivierte Eigenleistungen	0,00	0,00	0,00	0	
472	9	+/- Bestandsveränderungen	0,00	0,00	0,00	0	
	10	= Erträge	15.470,00	0,00	69,44	-69	
50	11	Personalaufwendungen	71.975,34	104.913,36	101.894,81	3.019	0
51	12	+ Versorgungsaufwendungen	0,00	0,00	0,00	0	0
52	13	+ Aufwendungen für Sach- und Dienstleistungen	77.247,97	202.512,10	167.540,22	34.972	26.143
57	14	+ bilanzielle Abschreibungen	65.760,04	57.500,00	77.421,10	-19.921	0
53	15	+ Transferaufwendungen	0,00	0,00	0,00	0	0
54	16	+ sonstige Aufwendungen	10.546,96	17.203,80	17.203,80	0	0
54291	17	davon Verfügungsmittel	0,00	0,00	0,00	0	0
	18	= Aufwendungen (= Zeilen 11 bis 16)	225.530,31	382.129,26	364.059,93	18.069	26.143
	19	= Ergebnis der laufenden Verwaltungstätigkeit (= Zeilen 10 / 18)	-210.060,31	-382.129,26	-363.990,49	-18.139	
46	20	+ Finanzerträge	0,00	0,00	0,00	0	
55	21	- Zinsen und sonstige Finanzaufwendungen ⁶	0,00	0,00	0,00	0	0
	22	= Finanzergebnis (= Zeilen 20 und 21)	0,00	0,00	0,00	0	
	23	= Ergebnis vor Berücksichtigung der internen Leistungsbeziehungen (= Zeilen 19 und 22)	-210.060,31	-382.129,26	-363.990,49	-18.139	
48	24	+ Erträge aus internen Leistungsbeziehungen	0,00	0,00	0,00	0	
58	25	- Aufwendungen aus internen Leistungsbeziehungen	0,00	0,00	0,00	0	0
	26	= Ergebnis (= Zeilen 23, 24, 25)	-210.060,31	-382.129,26	-363.990,49	-18.139	
49	27	+ außerordentliche Erträge	0,00	0,00	0,00	0	
59	28	- außerordentliche Aufwendungen	0,00	0,00	0,00	0	
	29	= außerordentliches Ergebnis (= Zeilen 27 und 28)	0,00	0,00	0,00	0	
	30	= Jahresergebnis (= Zeilen 26 und 29)	-210.060,31	-382.129,26	-363.990,49	-18.139	

Nachrichtlich: Nettoabschreibungsaufwand		Ergebnis 2019 in EUR	Fortgeschriebener Ansatz 2020 in EUR	Ist-Ergebnis 2020 in EUR	Vergleich Ansatz / Ist in EUR
571 + 574	bilanzielle Abschreibungen auf immaterielle Vermögensgegenstände und Sachanlagen sowie auf geleistete Zuwendungen	65.760,04	57.500,00	77.421,10	-19.921
416 + 437	- Erträge aus der Auflösung von Sonderposten aus Zuschüssen und Zuweisungen sowie Beiträge	0,00	0,00	0,00	0
	Nettoabschreibungsaufwand	65.760,04	57.500,00	77.421,10	-19.921
	kalkulatorische Zinsen	0,00	0,00	0,00	0

Gesamtproduktbereich	1	Zentrale Verwaltung
Produktbereich	12	Sicherheit und Ordnung
Produkt	128000	Katastrophenschutz

¹ Es bleibt der Gemeinde unbenommen, kalkulatorische Zinsen nachrichtlich auszuweisen.

² Die fortgeschriebenen Planansätze umfassen:

- den Ansatz des Haushaltsjahres,
- die Veränderungen durch Nachträge,
- die Inanspruchnahme der ein- oder gegenseitigen Deckungsfähigkeit und
- übertragene Ermächtigungen aus Haushaltsvorjahren.

Nicht erfasst vom fortgeschriebenen Planansatz sind die über- und außerplanmäßigen Auszahlungen / Aufwendungen und die zweckgebundenen Mehreinzahlungen / -erträge und entsprechende -auszahlungen / -aufwendungen.

³ übertragene Ermächtigungen nach § 23 Abs. 1 GemHVO-Doppik ins Folgejahr

⁴ Die Ziffern geben an, in welchen Kontengruppen und Kontenarten veranschlagt wurde.

⁵ laufende Nummerierung der Zeile

⁶ Zinsen sind regelmäßig nur in der Teilergebnisrechnung für den Produktbereich "Allgemeine Finanzwirtschaft" auszuweisen

⁷ Es wird empfohlen, in den Teilfinanzrechnungen die Zeilen 35a bis 35c (bei Ämtern bis 35e) des Musters zur Finanzrechnung auszuweisen.

⁸ In der Teilfinanzrechnung für die Produktgruppe "Sonstige allgemeine Finanzwirtschaft" sind die Zeilen 37 bis 43 des Musters zur Finanzierung auszuweisen

⁹ Angaben zu laufender Nummer 1 bis 17 können entfallen; siehe § 4 Abs. 5 GemHVO-Doppik

Gesamtproduktbereich	2	Schule- und Kultur
Produktbereich	21	Schulträgeraufgaben
Produkt	211000	Grundschulen

Teilergebnisrechnung¹

Ertrags- und Aufwandsarten			Ergebnis 2019 in EUR	fortgeschriebener Ansatz ² 2020 in EUR	Ist-Ergebnis 2020 in EUR	Vergleich Ansatz/Ist (Spalte 5/ Spalte 6) in EUR	übertragene Ermächtigungen ³ in EUR
14	25	3	4	5	6	7	8
40	1	Steuern und ähnliche Abgaben	0,00	0,00	0,00	0	
41	2	+ Zuwendungen und allgemeine Umlagen	171.918,09	213.200,00	190.597,64	22.602	
42	3	+ sonstige Transfererträge	0,00	0,00	0,00	0	
43	4	+ öffentlich-rechtliche Leistungsentgelte	5.709,69	0,00	0,00	0	
441- 442, 446	5	+ privatrechtliche Leistungsentgelte	96.511,46	70.000,00	76.295,41	-6.295	
448	6	+ Kostenerstattungen und Kostenumlagen	68.207,18	50.000,00	78.651,56	-28.652	
45	7	+ sonstige Erträge	19.752,47	0,00	32.708,82	-32.709	
471	8	+ aktivierte Eigenleistungen	0,00	0,00	0,00	0	
472	9	+/- Bestandsveränderungen	0,00	0,00	0,00	0	
	10	= Erträge	362.098,89	333.200,00	378.253,43	-45.053	
50	11	Personalaufwendungen	527.678,31	539.517,32	539.887,18	-370	0
51	12	+ Versorgungsaufwendungen	0,00	0,00	0,00	0	0
52	13	+ Aufwendungen für Sach- und Dienstleistungen	3.209.222,79	1.915.825,55	1.880.825,55	35.000	35.000
57	14	+ bilanzielle Abschreibungen	961.574,71	1.018.300,00	1.282.682,30	-264.382	0
53	15	+ Transferaufwendungen	0,00	0,00	0,00	0	0
54	16	+ sonstige Aufwendungen	713.453,60	596.474,25	596.474,25	0	0
54291	17	davon Verfügungsmittel	0,00	0,00	0,00	0	0
	18	= Aufwendungen (= Zeilen 11 bis 16)	5.411.929,41	4.070.117,12	4.299.869,28	-229.752	35.000
	19	= Ergebnis der laufenden Verwaltungstätigkeit (= Zeilen 10 / 18)	-5.049.830,52	-3.736.917,12	-3.921.615,85	184.699	
46	20	+ Finanzerträge	0,00	0,00	0,00	0	
55	21	- Zinsen und sonstige Finanzaufwendungen ⁶	0,00	0,00	0,00	0	0
	22	= Finanzergebnis (= Zeilen 20 und 21)	0,00	0,00	0,00	0	
	23	= Ergebnis vor Berücksichtigung der internen Leistungsbeziehungen (= Zeilen 19 und 22)	-5.049.830,52	-3.736.917,12	-3.921.615,85	184.699	
48	24	+ Erträge aus internen Leistungsbeziehungen	0,00	0,00	0,00	0	
58	25	- Aufwendungen aus internen Leistungsbeziehungen	1.462.200,00	4.723.000,00	3.376.307,60	1.346.692	1.257.456
	26	= Ergebnis (= Zeilen 23, 24, 25)	-6.512.030,52	-8.459.917,12	-7.297.923,45	-1.161.994	
49	27	+ außerordentliche Erträge	0,00	0,00	0,00	0	
59	28	- außerordentliche Aufwendungen	0,00	0,00	0,00	0	
	29	= außerordentliches Ergebnis (= Zeilen 27 und 28)	0,00	0,00	0,00	0	
	30	= Jahresergebnis (= Zeilen 26 und 29)	-6.512.030,52	-8.459.917,12	-7.297.923,45	-1.161.994	

Nachrichtlich: Nettoabschreibungsaufwand		Ergebnis 2019 in EUR	Fortgeschriebener Ansatz 2020 in EUR	Ist-Ergebnis 2020 in EUR	Vergleich Ansatz / Ist in EUR
571 + 574	bilanzielle Abschreibungen auf immaterielle Vermögensgegenstände und Sachanlagen sowie auf geleistete Zuwendungen	961.574,71	1.018.300,00	1.282.681,82	-264.382
416 + 437	- Erträge aus der Auflösung von Sonderposten aus Zuschüssen und Zuweisungen sowie Beiträge	171.918,09	167.200,00	178.883,23	-11.683
	Nettoabschreibungsaufwand	789.656,62	851.100,00	1.103.798,59	-252.699
	kalkulatorische Zinsen	0,00	0,00	0,00	0

Gesamtproduktbereich	2	Schule- und Kultur
Produktbereich	21	Schulträgeraufgaben
Produkt	211000	Grundschulen

¹ Es bleibt der Gemeinde unbenommen, kalkulatorische Zinsen nachrichtlich auszuweisen.

² Die fortgeschriebenen Planansätze umfassen:

- den Ansatz des Haushaltsjahres,
- die Veränderungen durch Nachträge,
- die Inanspruchnahme der ein- oder gegenseitigen Deckungsfähigkeit und
- übertragene Ermächtigungen aus Haushaltsvorjahren.

Nicht erfasst vom fortgeschriebenen Planansatz sind die über- und außerplanmäßigen Auszahlungen / Aufwendungen und die zweckgebundenen Mehreinzahlungen / -erträge und entsprechende -auszahlungen / -aufwendungen.

³ übertragene Ermächtigungen nach § 23 Abs. 1 GemHVO-Doppik ins Folgejahr

⁴ Die Ziffern geben an, in welchen Kontengruppen und Kontenarten veranschlagt wurde.

⁵ laufende Nummerierung der Zeile

⁶ Zinsen sind regelmäßig nur in der Teilergebnisrechnung für den Produktbereich "Allgemeine Finanzwirtschaft" auszuweisen

⁷ Es wird empfohlen, in den Teilfinanzrechnungen die Zeilen 35a bis 35c (bei Ämtern bis 35e) des Musters zur Finanzrechnung auszuweisen.

⁸ In der Teilfinanzrechnung für die Produktgruppe "Sonstige allgemeine Finanzwirtschaft" sind die Zeilen 37 bis 43 des Musters zur Finanzierung auszuweisen

⁹ Angaben zu laufender Nummer 1 bis 17 können entfallen; siehe § 4 Abs. 5 GemHVO-Doppik

Gesamtproduktbereich	2	Schule- und Kultur
Produktbereich	21	Schulträgeraufgaben
Produkt	212000	Hauptschulen

Teilergebnisrechnung¹

Ertrags- und Aufwandsarten			Ergebnis 2019 in EUR	fortgeschriebener Ansatz ² 2020 in EUR	Ist-Ergebnis 2020 in EUR	Vergleich Ansatz/Ist (Spalte 5./ Spalte 6) in EUR	übertragene Ermächtigungen ³ in EUR
14	25	3	4	5	6	7	8
40	1	Steuern und ähnliche Abgaben	0,00	0,00	0,00	0	
41	2	+ Zuwendungen und allgemeine Umlagen	0,00	0,00	0,00	0	
42	3	+ sonstige Transfererträge	0,00	0,00	0,00	0	
43	4	+ öffentlich-rechtliche Leistungsentgelte	0,00	0,00	0,00	0	
441- 442, 446	5	+ privatrechtliche Leistungsentgelte	0,00	0,00	0,00	0	
448	6	+ Kostenerstattungen und Kostenumlagen	0,00	0,00	0,00	0	
45	7	+ sonstige Erträge	0,00	0,00	0,00	0	
471	8	+ aktivierte Eigenleistungen	0,00	0,00	0,00	0	
472	9	+/- Bestandsveränderungen	0,00	0,00	0,00	0	
	10	= Erträge	0,00	0,00	0,00	0	
50	11	Personalaufwendungen	0,00	0,00	0,00	0	0
51	12	+ Versorgungsaufwendungen	0,00	0,00	0,00	0	0
52	13	+ Aufwendungen für Sach- und Dienstleistungen	0,00	0,00	0,00	0	0
57	14	+ bilanzielle Abschreibungen	0,00	0,00	0,00	0	0
53	15	+ Transferaufwendungen	0,00	0,00	0,00	0	0
54	16	+ sonstige Aufwendungen	0,00	0,00	0,00	0	0
54291	17	davon Verfügungsmittel	0,00	0,00	0,00	0	0
	18	= Aufwendungen (= Zeilen 11 bis 16)	0,00	0,00	0,00	0	0
	19	= Ergebnis der laufenden Verwaltungstätigkeit (= Zeilen 10 / 18)	0,00	0,00	0,00	0	
46	20	+ Finanzerträge	0,00	0,00	0,00	0	
55	21	- Zinsen und sonstige Finanzaufwendungen ⁶	0,00	0,00	0,00	0	0
	22	= Finanzergebnis (= Zeilen 20 und 21)	0,00	0,00	0,00	0	
	23	= Ergebnis vor Berücksichtigung der internen Leistungsbeziehungen (= Zeilen 19 und 22)	0,00	0,00	0,00	0	
48	24	+ Erträge aus internen Leistungsbeziehungen	0,00	0,00	0,00	0	
58	25	- Aufwendungen aus internen Leistungsbeziehungen	0,00	0,00	0,00	0	0
	26	= Ergebnis (= Zeilen 23, 24, 25)	0,00	0,00	0,00	0	
49	27	+ außerordentliche Erträge	0,00	0,00	0,00	0	
59	28	- außerordentliche Aufwendungen	0,00	0,00	0,00	0	
	29	= außerordentliches Ergebnis (= Zeilen 27 und 28)	0,00	0,00	0,00	0	
	30	= Jahresergebnis (= Zeilen 26 und 29)	0,00	0,00	0,00	0	

Nachrichtlich: Nettoabschreibungsaufwand		Ergebnis 2019 in EUR	Fortgeschriebener Ansatz 2020 in EUR	Ist-Ergebnis 2020 in EUR	Vergleich Ansatz / Ist in EUR
571 + 574	bilanzielle Abschreibungen auf immaterielle Vermögensgegenstände und Sachanlagen sowie auf geleistete Zuwendungen	0,00	0,00	0,00	0
416 + 437	- Erträge aus der Auflösung von Sonderposten aus Zuschüssen und Zuweisungen sowie Beiträge	0,00	0,00	0,00	0
	Nettoabschreibungsaufwand	0,00	0,00	0,00	0
	<i>kalkulatorische Zinsen</i>	<i>0,00</i>	<i>0,00</i>	<i>0,00</i>	<i>0</i>

Gesamtproduktbereich	2	Schule- und Kultur
Produktbereich	21	Schulträgeraufgaben
Produkt	212000	Hauptschulen

¹ Es bleibt der Gemeinde unbenommen, kalkulatorische Zinsen nachrichtlich auszuweisen.

² Die fortgeschriebenen Planansätze umfassen:

- den Ansatz des Haushaltsjahres,
- die Veränderungen durch Nachträge,
- die Inanspruchnahme der ein- oder gegenseitigen Deckungsfähigkeit und
- übertragene Ermächtigungen aus Haushaltsvorjahren.

Nicht erfasst vom fortgeschriebenen Planansatz sind die über- und außerplanmäßigen Auszahlungen / Aufwendungen und die zweckgebundenen Mehreinzahlungen / -erträge und entsprechende -auszahlungen / -aufwendungen.

³ übertragene Ermächtigungen nach § 23 Abs. 1 GemHVO-Doppik ins Folgejahr

⁴ Die Ziffern geben an, in welchen Kontengruppen und Kontenarten veranschlagt wurde.

⁵ laufende Nummerierung der Zeile

⁶ Zinsen sind regelmäßig nur in der Teilergebnisrechnung für den Produktbereich "Allgemeine Finanzwirtschaft" auszuweisen

⁷ Es wird empfohlen, in den Teilfinanzrechnungen die Zeilen 35a bis 35c (bei Ämtern bis 35e) des Musters zur Finanzrechnung auszuweisen.

⁸ In der Teilfinanzrechnung für die Produktgruppe "Sonstige allgemeine Finanzwirtschaft" sind die Zeilen 37 bis 43 des Musters zur Finanzierung auszuweisen

⁹ Angaben zu laufender Nummer 1 bis 17 können entfallen; siehe § 4 Abs. 5 GemHVO-Doppik

Gesamtproduktbereich	2	Schule- und Kultur
Produktbereich	21	Schulträgeraufgaben
Produkt	213000	Kombinierte Grund- und Hauptschulen

Teilergebnrechnung¹

Ertrags- und Aufwandsarten			Ergebnis 2019 in EUR	fortgeschriebener Ansatz ² 2020 in EUR	Ist-Ergebnis 2020 in EUR	Vergleich Ansatz/Ist (Spalte 5./ Spalte 6) in EUR	übertragene Ermächtigungen ³ in EUR
14	25	3	4	5	6	7	8
40	1	Steuern und ähnliche Abgaben	0,00	0,00	0,00	0	
41	2	+ Zuwendungen und allgemeine Umlagen	0,00	0,00	0,00	0	
42	3	+ sonstige Transfererträge	0,00	0,00	0,00	0	
43	4	+ öffentlich-rechtliche Leistungsentgelte	0,00	0,00	0,00	0	
441- 442, 446	5	+ privatrechtliche Leistungsentgelte	0,00	0,00	0,00	0	
448	6	+ Kostenerstattungen und Kostenumlagen	0,00	0,00	0,00	0	
45	7	+ sonstige Erträge	0,00	0,00	0,00	0	
471	8	+ aktivierte Eigenleistungen	0,00	0,00	0,00	0	
472	9	+/- Bestandsveränderungen	0,00	0,00	0,00	0	
	10	= Erträge	0,00	0,00	0,00	0	
50	11	Personalaufwendungen	0,00	0,00	0,00	0	0
51	12	+ Versorgungsaufwendungen	0,00	0,00	0,00	0	0
52	13	+ Aufwendungen für Sach- und Dienstleistungen	232,05	0,00	0,00	0	0
57	14	+ bilanzielle Abschreibungen	0,00	0,00	0,00	0	0
53	15	+ Transferaufwendungen	0,00	0,00	0,00	0	0
54	16	+ sonstige Aufwendungen	0,00	0,00	0,00	0	0
54291	17	davon Verfügungsmittel	0,00	0,00	0,00	0	0
	18	= Aufwendungen (= Zeilen 11 bis 16)	232,05	0,00	0,00	0	0
	19	= Ergebnis der laufenden Verwaltungstätigkeit (= Zeilen 10 / 18)	-232,05	0,00	0,00	0	
46	20	+ Finanzerträge	0,00	0,00	0,00	0	
55	21	- Zinsen und sonstige Finanzaufwendungen ⁶	0,00	0,00	0,00	0	0
	22	= Finanzergebnis (= Zeilen 20 und 21)	0,00	0,00	0,00	0	
	23	= Ergebnis vor Berücksichtigung der internen Leistungsbeziehungen (= Zeilen 19 und 22)	-232,05	0,00	0,00	0	
48	24	+ Erträge aus internen Leistungsbeziehungen	0,00	0,00	0,00	0	
58	25	- Aufwendungen aus internen Leistungsbeziehungen	0,00	0,00	0,00	0	0
	26	= Ergebnis (= Zeilen 23, 24, 25)	-232,05	0,00	0,00	0	
49	27	+ außerordentliche Erträge	0,00	0,00	0,00	0	
59	28	- außerordentliche Aufwendungen	0,00	0,00	0,00	0	
	29	= außerordentliches Ergebnis (= Zeilen 27 und 28)	0,00	0,00	0,00	0	
	30	= Jahresergebnis (= Zeilen 26 und 29)	-232,05	0,00	0,00	0	

Nachrichtlich: Nettoabschreibungsaufwand		Ergebnis 2019 in EUR	Fortgeschriebener Ansatz 2020 in EUR	Ist-Ergebnis 2020 in EUR	Vergleich Ansatz / Ist in EUR
571 + 574	bilanzielle Abschreibungen auf immaterielle Vermögensgegenstände und Sachanlagen sowie auf geleistete Zuwendungen	0,00	0,00	0,00	0
416 + 437	- Erträge aus der Auflösung von Sonderposten aus Zuschüssen und Zuweisungen sowie Beiträge	0,00	0,00	0,00	0
	Nettoabschreibungsaufwand	0,00	0,00	0,00	0
	<i>kalkulatorische Zinsen</i>	<i>0,00</i>	<i>0,00</i>	<i>0,00</i>	<i>0</i>

Gesamtproduktbereich	2	Schule- und Kultur
Produktbereich	21	Schulträgeraufgaben
Produkt	213000	Kombinierte Grund- und Hauptschulen

¹ Es bleibt der Gemeinde unbenommen, kalkulatorische Zinsen nachrichtlich auszuweisen.

² Die fortgeschriebenen Planansätze umfassen:

- den Ansatz des Haushaltsjahres,
- die Veränderungen durch Nachträge,
- die Inanspruchnahme der ein- oder gegenseitigen Deckungsfähigkeit und
- übertragene Ermächtigungen aus Haushaltsvorjahren.

Nicht erfasst vom fortgeschriebenen Planansatz sind die über- und außerplanmäßigen Auszahlungen / Aufwendungen und die zweckgebundenen Mehreinzahlungen / -erträge und entsprechende -auszahlungen / -aufwendungen.

³ übertragene Ermächtigungen nach § 23 Abs. 1 GemHVO-Doppik ins Folgejahr

⁴ Die Ziffern geben an, in welchen Kontengruppen und Kontenarten veranschlagt wurde.

⁵ laufende Nummerierung der Zeile

⁶ Zinsen sind regelmäßig nur in der Teilergebnisrechnung für den Produktbereich "Allgemeine Finanzwirtschaft" auszuweisen

⁷ Es wird empfohlen, in den Teilfinanzrechnungen die Zeilen 35a bis 35c (bei Ämtern bis 35e) des Musters zur Finanzrechnung auszuweisen.

⁸ In der Teilfinanzrechnung für die Produktgruppe "Sonstige allgemeine Finanzwirtschaft" sind die Zeilen 37 bis 43 des Musters zur Finanzierung auszuweisen

⁹ Angaben zu laufender Nummer 1 bis 17 können entfallen; siehe § 4 Abs. 5 GemHVO-Doppik

Gesamtproduktbereich	2	Schule- und Kultur
Produktbereich	21	Schulträgeraufgaben
Produkt	215000	Realschulen

Teilergebnrechnung¹

Ertrags- und Aufwandsarten			Ergebnis 2019 in EUR	fortgeschriebener Ansatz ² 2020 in EUR	Ist-Ergebnis 2020 in EUR	Vergleich Ansatz/Ist (Spalte 5./ Spalte 6) in EUR	übertragene Ermächtigungen ³ in EUR
14	25	3	4	5	6	7	8
40	1	Steuern und ähnliche Abgaben	0,00	0,00	0,00	0	
41	2	+ Zuwendungen und allgemeine Umlagen	0,00	0,00	0,00	0	
42	3	+ sonstige Transfererträge	0,00	0,00	0,00	0	
43	4	+ öffentlich-rechtliche Leistungsentgelte	0,00	0,00	0,00	0	
441- 442, 446	5	+ privatrechtliche Leistungsentgelte	0,00	0,00	0,00	0	
448	6	+ Kostenerstattungen und Kostenumlagen	0,00	0,00	0,00	0	
45	7	+ sonstige Erträge	0,00	0,00	0,00	0	
471	8	+ aktivierte Eigenleistungen	0,00	0,00	0,00	0	
472	9	+/- Bestandsveränderungen	0,00	0,00	0,00	0	
	10	= Erträge	0,00	0,00	0,00	0	
50	11	Personalaufwendungen	0,00	0,00	0,00	0	0
51	12	+ Versorgungsaufwendungen	0,00	0,00	0,00	0	0
52	13	+ Aufwendungen für Sach- und Dienstleistungen	0,00	0,00	0,00	0	0
57	14	+ bilanzielle Abschreibungen	0,00	0,00	0,00	0	0
53	15	+ Transferaufwendungen	0,00	0,00	0,00	0	0
54	16	+ sonstige Aufwendungen	0,00	0,00	0,00	0	0
54291	17	davon Verfügungsmittel	0,00	0,00	0,00	0	0
	18	= Aufwendungen (= Zeilen 11 bis 16)	0,00	0,00	0,00	0	0
	19	= Ergebnis der laufenden Verwaltungstätigkeit (= Zeilen 10 / 18)	0,00	0,00	0,00	0	
46	20	+ Finanzerträge	0,00	0,00	0,00	0	
55	21	- Zinsen und sonstige Finanzaufwendungen ⁶	0,00	0,00	0,00	0	0
	22	= Finanzergebnis (= Zeilen 20 und 21)	0,00	0,00	0,00	0	
	23	= Ergebnis vor Berücksichtigung der internen Leistungsbeziehungen (= Zeilen 19 und 22)	0,00	0,00	0,00	0	
48	24	+ Erträge aus internen Leistungsbeziehungen	0,00	0,00	0,00	0	
58	25	- Aufwendungen aus internen Leistungsbeziehungen	0,00	0,00	0,00	0	0
	26	= Ergebnis (= Zeilen 23, 24, 25)	0,00	0,00	0,00	0	
49	27	+ außerordentliche Erträge	0,00	0,00	0,00	0	
59	28	- außerordentliche Aufwendungen	0,00	0,00	0,00	0	
	29	= außerordentliches Ergebnis (= Zeilen 27 und 28)	0,00	0,00	0,00	0	
	30	= Jahresergebnis (= Zeilen 26 und 29)	0,00	0,00	0,00	0	

Nachrichtlich: Nettoabschreibungsaufwand		Ergebnis 2019 in EUR	Fortgeschriebener Ansatz 2020 in EUR	Ist-Ergebnis 2020 in EUR	Vergleich Ansatz / Ist in EUR
571 + 574	bilanzielle Abschreibungen auf immaterielle Vermögensgegenstände und Sachanlagen sowie auf geleistete Zuwendungen	0,00	0,00	0,00	0
416 + 437	- Erträge aus der Auflösung von Sonderposten aus Zuschüssen und Zuweisungen sowie Beiträge	0,00	0,00	0,00	0
	Nettoabschreibungsaufwand	0,00	0,00	0,00	0
	<i>kalkulatorische Zinsen</i>	<i>0,00</i>	<i>0,00</i>	<i>0,00</i>	<i>0</i>

Gesamtproduktbereich	2	Schule- und Kultur
Produktbereich	21	Schulträgeraufgaben
Produkt	215000	Realschulen

¹ Es bleibt der Gemeinde unbenommen, kalkulatorische Zinsen nachrichtlich auszuweisen.

² Die fortgeschriebenen Planansätze umfassen:

- den Ansatz des Haushaltsjahres,
- die Veränderungen durch Nachträge,
- die Inanspruchnahme der ein- oder gegenseitigen Deckungsfähigkeit und
- übertragene Ermächtigungen aus Haushaltsvorjahren.

Nicht erfasst vom fortgeschriebenen Planansatz sind die über- und außerplanmäßigen Auszahlungen / Aufwendungen und die zweckgebundenen Mehreinzahlungen / -erträge und entsprechende -auszahlungen / -aufwendungen.

³ übertragene Ermächtigungen nach § 23 Abs. 1 GemHVO-Doppik ins Folgejahr

⁴ Die Ziffern geben an, in welchen Kontengruppen und Kontenarten veranschlagt wurde.

⁵ laufende Nummerierung der Zeile

⁶ Zinsen sind regelmäßig nur in der Teilergebnisrechnung für den Produktbereich "Allgemeine Finanzwirtschaft" auszuweisen

⁷ Es wird empfohlen, in den Teilfinanzrechnungen die Zeilen 35a bis 35c (bei Ämtern bis 35e) des Musters zur Finanzrechnung auszuweisen.

⁸ In der Teilfinanzrechnung für die Produktgruppe "Sonstige allgemeine Finanzwirtschaft" sind die Zeilen 37 bis 43 des Musters zur Finanzierung auszuweisen

⁹ Angaben zu laufender Nummer 1 bis 17 können entfallen; siehe § 4 Abs. 5 GemHVO-Doppik

Gesamtproduktbereich	2	Schule- und Kultur
Produktbereich	21	Schulträgeraufgaben
Produkt	216000	Kombinierte Haupt- und Realschulen Regionalschulen

Teilergebnrechnung¹

Ertrags- und Aufwandsarten			Ergebnis 2019 in EUR	fortgeschriebener Ansatz ² 2020 in EUR	Ist-Ergebnis 2020 in EUR	Vergleich Ansatz/Ist (Spalte 5./ Spalte 6) in EUR	übertragene Ermächtigungen ³ in EUR
14	25	3	4	5	6	7	8
40	1	Steuern und ähnliche Abgaben	0,00	0,00	0,00	0	
41	2	+ Zuwendungen und allgemeine Umlagen	0,00	0,00	0,00	0	
42	3	+ sonstige Transfererträge	0,00	0,00	0,00	0	
43	4	+ öffentlich-rechtliche Leistungsentgelte	0,00	0,00	0,00	0	
441- 442, 446	5	+ privatrechtliche Leistungsentgelte	0,00	0,00	0,00	0	
448	6	+ Kostenerstattungen und Kostenumlagen	0,00	0,00	0,00	0	
45	7	+ sonstige Erträge	0,00	0,00	0,00	0	
471	8	+ aktivierte Eigenleistungen	0,00	0,00	0,00	0	
472	9	+/- Bestandsveränderungen	0,00	0,00	0,00	0	
	10	= Erträge	0,00	0,00	0,00	0	
50	11	Personalaufwendungen	0,00	0,00	0,00	0	0
51	12	+ Versorgungsaufwendungen	0,00	0,00	0,00	0	0
52	13	+ Aufwendungen für Sach- und Dienstleistungen	0,00	0,00	0,00	0	0
57	14	+ bilanzielle Abschreibungen	7,78	0,00	41,41	-41	0
53	15	+ Transferaufwendungen	0,00	0,00	0,00	0	0
54	16	+ sonstige Aufwendungen	0,00	0,00	0,00	0	0
54291	17	davon Verfügungsmittel	0,00	0,00	0,00	0	0
	18	= Aufwendungen (= Zeilen 11 bis 16)	7,78	0,00	41,41	-41	0
	19	= Ergebnis der laufenden Verwaltungstätigkeit (= Zeilen 10 / 18)	-7,78	0,00	-41,41	41	
46	20	+ Finanzerträge	0,00	0,00	0,00	0	
55	21	- Zinsen und sonstige Finanzaufwendungen ⁶	0,00	0,00	0,00	0	0
	22	= Finanzergebnis (= Zeilen 20 und 21)	0,00	0,00	0,00	0	
	23	= Ergebnis vor Berücksichtigung der internen Leistungsbeziehungen (= Zeilen 19 und 22)	-7,78	0,00	-41,41	41	
48	24	+ Erträge aus internen Leistungsbeziehungen	0,00	0,00	0,00	0	
58	25	- Aufwendungen aus internen Leistungsbeziehungen	0,00	0,00	0,00	0	0
	26	= Ergebnis (= Zeilen 23, 24, 25)	-7,78	0,00	-41,41	41	
49	27	+ außerordentliche Erträge	0,00	0,00	0,00	0	
59	28	- außerordentliche Aufwendungen	0,00	0,00	0,00	0	
	29	= außerordentliches Ergebnis (= Zeilen 27 und 28)	0,00	0,00	0,00	0	
	30	= Jahresergebnis (= Zeilen 26 und 29)	-7,78	0,00	-41,41	41	

Nachrichtlich: Nettoabschreibungsaufwand		Ergebnis 2019 in EUR	Fortgeschriebener Ansatz 2020 in EUR	Ist-Ergebnis 2020 in EUR	Vergleich Ansatz / Ist in EUR
571 + 574	bilanzielle Abschreibungen auf immaterielle Vermögensgegenstände und Sachanlagen sowie auf geleistete Zuwendungen	7,78	0,00	41,41	-41
416 + 437	- Erträge aus der Auflösung von Sonderposten aus Zuschüssen und Zuweisungen sowie Beiträge	0,00	0,00	0,00	0
	Nettoabschreibungsaufwand	7,78	0,00	41,41	-41
	<i>kalkulatorische Zinsen</i>	0,00	0,00	0,00	0

Gesamtproduktbereich	2	Schule- und Kultur
Produktbereich	21	Schulträgeraufgaben
Produkt	216000	Kombinierte Haupt- und Realschulen Regionalschulen

¹ Es bleibt der Gemeinde unbenommen, kalkulatorische Zinsen nachrichtlich auszuweisen.

² Die fortgeschriebenen Planansätze umfassen:

- den Ansatz des Haushaltsjahres,
- die Veränderungen durch Nachträge,
- die Inanspruchnahme der ein- oder gegenseitigen Deckungsfähigkeit und
- übertragene Ermächtigungen aus Haushaltsvorjahren.

Nicht erfasst vom fortgeschriebenen Planansatz sind die über- und außerplanmäßigen Auszahlungen / Aufwendungen und die zweckgebundenen Mehreinzahlungen / -erträge und entsprechende -auszahlungen / -aufwendungen.

³ übertragene Ermächtigungen nach § 23 Abs. 1 GemHVO-Doppik ins Folgejahr

⁴ Die Ziffern geben an, in welchen Kontengruppen und Kontenarten veranschlagt wurde.

⁵ laufende Nummerierung der Zeile

⁶ Zinsen sind regelmäßig nur in der Teilergebnisrechnung für den Produktbereich "Allgemeine Finanzwirtschaft" auszuweisen

⁷ Es wird empfohlen, in den Teilfinanzrechnungen die Zeilen 35a bis 35c (bei Ämtern bis 35e) des Musters zur Finanzrechnung auszuweisen.

⁸ In der Teilfinanzrechnung für die Produktgruppe "Sonstige allgemeine Finanzwirtschaft" sind die Zeilen 37 bis 43 des Musters zur Finanzierung auszuweisen

⁹ Angaben zu laufender Nummer 1 bis 17 können entfallen; siehe § 4 Abs. 5 GemHVO-Doppik

Gesamtproduktbereich	2	Schule- und Kultur
Produktbereich	21	Schulträgeraufgaben
Produkt	217000	Gymnasien

Teilergebnisrechnung¹

Ertrags- und Aufwandsarten			Ergebnis 2019 in EUR	fortgeschriebener Ansatz ² 2020 in EUR	Ist-Ergebnis 2020 in EUR	Vergleich Ansatz/Ist (Spalte 5./ Spalte 6) in EUR	übertragene Ermächtigungen ³ in EUR
14	25	3	4	5	6	7	8
40	1	Steuern und ähnliche Abgaben	0,00	0,00	0,00	0	
41	2	+ Zuwendungen und allgemeine Umlagen	1.854.153,68	117.100,00	125.702,23	-8.602	
42	3	+ sonstige Transfererträge	0,00	0,00	0,00	0	
43	4	+ öffentlich-rechtliche Leistungsentgelte	0,00	0,00	0,00	0	
441- 442, 446	5	+ privatrechtliche Leistungsentgelte	24.368,05	25.000,00	35.363,70	-10.364	
448	6	+ Kostenerstattungen und Kostenumlagen	1.050.913,00	1.020.100,00	939.337,03	80.763	
45	7	+ sonstige Erträge	5.600,00	0,00	38.020,34	-38.020	
471	8	+ aktivierte Eigenleistungen	0,00	0,00	0,00	0	
472	9	+/- Bestandsveränderungen	0,00	0,00	0,00	0	
	10	= Erträge	2.935.034,73	1.162.200,00	1.138.423,30	23.777	
50	11	Personalaufwendungen	312.587,57	335.317,52	335.484,68	-167	0
51	12	+ Versorgungsaufwendungen	0,00	0,00	0,00	0	0
52	13	+ Aufwendungen für Sach- und Dienstleistungen	2.244.870,68	2.343.608,32	1.655.136,62	688.472	72.000
57	14	+ bilanzielle Abschreibungen	3.958.338,60	575.000,00	613.468,33	-38.468	0
53	15	+ Transferaufwendungen	67.379,59	90.126,96	90.126,96	0	0
54	16	+ sonstige Aufwendungen	312.264,98	321.797,27	321.797,27	0	0
54291	17	davon Verfügungsmittel	0,00	0,00	0,00	0	0
	18	= Aufwendungen (= Zeilen 11 bis 16)	6.895.441,42	3.665.850,07	3.016.013,86	649.836	72.000
	19	= Ergebnis der laufenden Verwaltungstätigkeit (= Zeilen 10 / 18)	-3.960.406,69	-2.503.650,07	-1.877.590,56	-626.060	
46	20	+ Finanzerträge	0,00	0,00	0,00	0	
55	21	- Zinsen und sonstige Finanzaufwendungen ⁶	0,00	0,00	0,00	0	0
	22	= Finanzergebnis (= Zeilen 20 und 21)	0,00	0,00	0,00	0	
	23	= Ergebnis vor Berücksichtigung der internen Leistungsbeziehungen (= Zeilen 19 und 22)	-3.960.406,69	-2.503.650,07	-1.877.590,56	-626.060	
48	24	+ Erträge aus internen Leistungsbeziehungen	0,00	0,00	0,00	0	
58	25	- Aufwendungen aus internen Leistungsbeziehungen	1.589.000,00	2.298.500,00	2.160.531,00	137.969	36.240
	26	= Ergebnis (= Zeilen 23, 24, 25)	-5.549.406,69	-4.802.150,07	-4.038.121,56	-764.029	
49	27	+ außerordentliche Erträge	0,00	0,00	0,00	0	
59	28	- außerordentliche Aufwendungen	0,00	0,00	0,00	0	
	29	= außerordentliches Ergebnis (= Zeilen 27 und 28)	0,00	0,00	0,00	0	
	30	= Jahresergebnis (= Zeilen 26 und 29)	-5.549.406,69	-4.802.150,07	-4.038.121,56	-764.029	

Nachrichtlich: Nettoabschreibungsaufwand		Ergebnis 2019 in EUR	Fortgeschriebener Ansatz 2020 in EUR	Ist-Ergebnis 2020 in EUR	Vergleich Ansatz / Ist in EUR
571 + 574	bilanzielle Abschreibungen auf immaterielle Vermögensgegenstände und Sachanlagen sowie auf geleistete Zuwendungen	3.958.337,60	575.000,00	612.363,33	-37.363
416 + 437	- Erträge aus der Auflösung von Sonderposten aus Zuschüssen und Zuweisungen sowie Beiträge	1.853.112,03	94.100,00	111.829,39	-17.729
	Nettoabschreibungsaufwand	2.105.225,57	480.900,00	500.533,94	-19.634
	kalkulatorische Zinsen	0,00	0,00	0,00	0

Gesamtproduktbereich	2	Schule- und Kultur
Produktbereich	21	Schulträgeraufgaben
Produkt	217000	Gymnasien

¹ Es bleibt der Gemeinde unbenommen, kalkulatorische Zinsen nachrichtlich auszuweisen.

² Die fortgeschriebenen Planansätze umfassen:

- den Ansatz des Haushaltsjahres,
- die Veränderungen durch Nachträge,
- die Inanspruchnahme der ein- oder gegenseitigen Deckungsfähigkeit und
- übertragene Ermächtigungen aus Haushaltsvorjahren.

Nicht erfasst vom fortgeschriebenen Planansatz sind die über- und außerplanmäßigen Auszahlungen / Aufwendungen und die zweckgebundenen Mehreinzahlungen / -erträge und entsprechende -auszahlungen / -aufwendungen.

³ übertragene Ermächtigungen nach § 23 Abs. 1 GemHVO-Doppik ins Folgejahr

⁴ Die Ziffern geben an, in welchen Kontengruppen und Kontenarten veranschlagt wurde.

⁵ laufende Nummerierung der Zeile

⁶ Zinsen sind regelmäßig nur in der Teilergebnisrechnung für den Produktbereich "Allgemeine Finanzwirtschaft" auszuweisen

⁷ Es wird empfohlen, in den Teilfinanzrechnungen die Zeilen 35a bis 35c (bei Ämtern bis 35e) des Musters zur Finanzrechnung auszuweisen.

⁸ In der Teilfinanzrechnung für die Produktgruppe "Sonstige allgemeine Finanzwirtschaft" sind die Zeilen 37 bis 43 des Musters zur Finanzierung auszuweisen

⁹ Angaben zu laufender Nummer 1 bis 17 können entfallen; siehe § 4 Abs. 5 GemHVO-Doppik

Gesamtproduktbereich	2	Schule- und Kultur
Produktbereich	21	Schulträgeraufgaben
Produkt	218000	Gesamtschulen / Gemeinschaftsschulen

Teilergebnisrechnung¹

Ertrags- und Aufwandsarten			Ergebnis 2019 in EUR	fortgeschriebener Ansatz ² 2020 in EUR	Ist-Ergebnis 2020 in EUR	Vergleich Ansatz/Ist (Spalte 5/ Spalte 6) in EUR	übertragene Ermächtigungen ³ in EUR
14	25	3	4	5	6	7	8
40	1	Steuern und ähnliche Abgaben	0,00	0,00	0,00	0	
41	2	+ Zuwendungen und allgemeine Umlagen	1.484.630,45	155.300,00	137.389,63	17.910	
42	3	+ sonstige Transfererträge	0,00	0,00	0,00	0	
43	4	+ öffentlich-rechtliche Leistungsentgelte	2.324,21	0,00	644,95	-645	
441- 442, 446	5	+ privatrechtliche Leistungsentgelte	16.357,34	0,00	22.240,06	-22.240	
448	6	+ Kostenerstattungen und Kostenumlagen	402.960,19	362.000,00	354.378,09	7.622	
45	7	+ sonstige Erträge	500,00	0,00	25.320,83	-25.321	
471	8	+ aktivierte Eigenleistungen	0,00	0,00	0,00	0	
472	9	+/- Bestandsveränderungen	0,00	0,00	0,00	0	
	10	= Erträge	1.906.772,19	517.300,00	539.973,56	-22.674	
50	11	Personalaufwendungen	245.359,61	240.311,31	240.557,87	-247	0
51	12	+ Versorgungsaufwendungen	0,00	0,00	0,00	0	0
52	13	+ Aufwendungen für Sach- und Dienstleistungen	1.883.530,36	1.542.742,35	1.402.147,75	140.595	32.000
57	14	+ bilanzielle Abschreibungen	3.568.037,22	929.500,00	841.332,74	88.167	0
53	15	+ Transferaufwendungen	27.601,00	12.259,96	12.259,96	0	0
54	16	+ sonstige Aufwendungen	409.232,24	439.427,64	439.427,64	0	0
54291	17	davon Verfügungsmittel	0,00	0,00	0,00	0	0
	18	= Aufwendungen (= Zeilen 11 bis 16)	6.133.760,43	3.164.241,26	2.935.725,96	228.515	32.000
	19	= Ergebnis der laufenden Verwaltungstätigkeit (= Zeilen 10 / 18)	-4.226.988,24	-2.646.941,26	-2.395.752,40	-251.189	
46	20	+ Finanzerträge	0,00	0,00	0,00	0	
55	21	- Zinsen und sonstige Finanzaufwendungen ⁶	0,00	0,00	0,00	0	0
	22	= Finanzergebnis (= Zeilen 20 und 21)	0,00	0,00	0,00	0	
	23	= Ergebnis vor Berücksichtigung der internen Leistungsbeziehungen (= Zeilen 19 und 22)	-4.226.988,24	-2.646.941,26	-2.395.752,40	-251.189	
48	24	+ Erträge aus internen Leistungsbeziehungen	0,00	0,00	0,00	0	
58	25	- Aufwendungen aus internen Leistungsbeziehungen	1.357.200,00	2.057.100,00	1.831.404,63	225.695	135.895
	26	= Ergebnis (= Zeilen 23, 24, 25)	-5.584.188,24	-4.704.041,26	-4.227.157,03	-476.884	
49	27	+ außerordentliche Erträge	0,00	0,00	0,00	0	
59	28	- außerordentliche Aufwendungen	0,00	0,00	0,00	0	
	29	= außerordentliches Ergebnis (= Zeilen 27 und 28)	0,00	0,00	0,00	0	
	30	= Jahresergebnis (= Zeilen 26 und 29)	-5.584.188,24	-4.704.041,26	-4.227.157,03	-476.884	

Nachrichtlich: Nettoabschreibungsaufwand		Ergebnis 2019 in EUR	Fortgeschriebener Ansatz 2020 in EUR	Ist-Ergebnis 2020 in EUR	Vergleich Ansatz / Ist in EUR
571 + 574	bilanzielle Abschreibungen auf immaterielle Vermögensgegenstände und Sachanlagen sowie auf geleistete Zuwendungen	3.568.037,22	929.500,00	841.332,74	88.167
416 + 437	- Erträge aus der Auflösung von Sonderposten aus Zuschüssen und Zuweisungen sowie Beiträge	1.484.630,45	132.300,00	132.369,06	-69
	Nettoabschreibungsaufwand	2.083.406,77	797.200,00	708.963,68	88.236
	<i>kalkulatorische Zinsen</i>		0,00	0,00	0

Gesamtproduktbereich	2	Schule- und Kultur
Produktbereich	21	Schulträgeraufgaben
Produkt	218000	Gesamtschulen / Gemeinschaftsschulen

¹ Es bleibt der Gemeinde unbenommen, kalkulatorische Zinsen nachrichtlich auszuweisen.

² Die fortgeschriebenen Planansätze umfassen:

- den Ansatz des Haushaltsjahres,
- die Veränderungen durch Nachträge,
- die Inanspruchnahme der ein- oder gegenseitigen Deckungsfähigkeit und
- übertragene Ermächtigungen aus Haushaltsvorjahren.

Nicht erfasst vom fortgeschriebenen Planansatz sind die über- und außerplanmäßigen Auszahlungen / Aufwendungen und die zweckgebundenen Mehreinzahlungen / -erträge und entsprechende -auszahlungen / -aufwendungen.

³ übertragene Ermächtigungen nach § 23 Abs. 1 GemHVO-Doppik ins Folgejahr

⁴ Die Ziffern geben an, in welchen Kontengruppen und Kontenarten veranschlagt wurde.

⁵ laufende Nummerierung der Zeile

⁶ Zinsen sind regelmäßig nur in der Teilergebnisrechnung für den Produktbereich "Allgemeine Finanzwirtschaft" auszuweisen

⁷ Es wird empfohlen, in den Teilfinanzrechnungen die Zeilen 35a bis 35c (bei Ämtern bis 35e) des Musters zur Finanzrechnung auszuweisen.

⁸ In der Teilfinanzrechnung für die Produktgruppe "Sonstige allgemeine Finanzwirtschaft" sind die Zeilen 37 bis 43 des Musters zur Finanzierung auszuweisen

⁹ Angaben zu laufender Nummer 1 bis 17 können entfallen; siehe § 4 Abs. 5 GemHVO-Doppik

Gesamtproduktbereich	2	Schule- und Kultur
Produktbereich	22	Förderzentren
Produkt	221000	Förderzentren

Teilergebnisrechnung¹

Ertrags- und Aufwandsarten			Ergebnis 2019 in EUR	fortgeschriebener Ansatz ² 2020 in EUR	Ist-Ergebnis 2020 in EUR	Vergleich Ansatz/Ist (Spalte 5/ Spalte 6) in EUR	übertragene Ermächtigungen ³ in EUR
14	25	3	4	5	6	7	8
40	1	Steuern und ähnliche Abgaben	0,00	0,00	0,00	0	
41	2	+ Zuwendungen und allgemeine Umlagen	11.286,06	11.200,00	12.243,26	-1.043	
42	3	+ sonstige Transfererträge	0,00	0,00	0,00	0	
43	4	+ öffentlich-rechtliche Leistungsentgelte	304,03	0,00	0,00	0	
441- 442, 446	5	+ privatrechtliche Leistungsentgelte	0,00	0,00	2.402,81	-2.403	
448	6	+ Kostenerstattungen und Kostenumlagen	12.408,30	0,00	13.786,59	-13.787	
45	7	+ sonstige Erträge	0,00	0,00	0,00	0	
471	8	+ aktivierte Eigenleistungen	0,00	0,00	0,00	0	
472	9	+/- Bestandsveränderungen	0,00	0,00	0,00	0	
	10	= Erträge	23.998,39	11.200,00	28.432,66	-17.233	
50	11	Personalaufwendungen	47.996,29	50.208,29	50.146,52	62	0
51	12	+ Versorgungsaufwendungen	0,00	0,00	0,00	0	0
52	13	+ Aufwendungen für Sach- und Dienstleistungen	37.810,32	25.418,69	19.747,15	5.672	0
57	14	+ bilanzielle Abschreibungen	43.357,39	40.800,00	50.452,23	-9.652	0
53	15	+ Transferaufwendungen	0,00	0,00	0,00	0	0
54	16	+ sonstige Aufwendungen	19.887,70	25.095,11	19.482,57	5.613	0
54291	17	davon Verfügungsmittel	0,00	0,00	0,00	0	0
	18	= Aufwendungen (= Zeilen 11 bis 16)	149.051,70	141.522,09	139.828,47	1.694	0
	19	= Ergebnis der laufenden Verwaltungstätigkeit (= Zeilen 10 / 18)	-125.053,31	-130.322,09	-111.395,81	-18.926	
46	20	+ Finanzerträge	0,00	0,00	0,00	0	
55	21	- Zinsen und sonstige Finanzaufwendungen ⁶	0,00	0,00	0,00	0	0
	22	= Finanzergebnis (= Zeilen 20 und 21)	0,00	0,00	0,00	0	
	23	= Ergebnis vor Berücksichtigung der internen Leistungsbeziehungen (= Zeilen 19 und 22)	-125.053,31	-130.322,09	-111.395,81	-18.926	
48	24	+ Erträge aus internen Leistungsbeziehungen	0,00	0,00	0,00	0	
58	25	- Aufwendungen aus internen Leistungsbeziehungen	75.500,00	95.200,00	82.414,60	12.785	0
	26	= Ergebnis (= Zeilen 23, 24, 25)	-200.553,31	-225.522,09	-193.810,41	-31.712	
49	27	+ außerordentliche Erträge	0,00	0,00	0,00	0	
59	28	- außerordentliche Aufwendungen	0,00	0,00	0,00	0	
	29	= außerordentliches Ergebnis (= Zeilen 27 und 28)	0,00	0,00	0,00	0	
	30	= Jahresergebnis (= Zeilen 26 und 29)	-200.553,31	-225.522,09	-193.810,41	-31.712	

Nachrichtlich: Nettoabschreibungsaufwand		Ergebnis 2019 in EUR	Fortgeschriebener Ansatz 2020 in EUR	Ist-Ergebnis 2020 in EUR	Vergleich Ansatz / Ist in EUR
571 + 574	bilanzielle Abschreibungen auf immaterielle Vermögensgegenstände und Sachanlagen sowie auf geleistete Zuwendungen	43.357,39	40.800,00	50.452,23	-9.652
416 + 437	- Erträge aus der Auflösung von Sonderposten aus Zuschüssen und Zuweisungen sowie Beiträge	11.286,06	11.200,00	11.286,06	-86
	Nettoabschreibungsaufwand	32.071,33	29.600,00	39.166,17	-9.566
	kalkulatorische Zinsen	0,00	0,00	0,00	0

Gesamtproduktbereich	2	Schule- und Kultur
Produktbereich	22	Förderzentren
Produkt	221000	Förderzentren

¹ Es bleibt der Gemeinde unbenommen, kalkulatorische Zinsen nachrichtlich auszuweisen.

² Die fortgeschriebenen Planansätze umfassen:

- den Ansatz des Haushaltsjahres,
- die Veränderungen durch Nachträge,
- die Inanspruchnahme der ein- oder gegenseitigen Deckungsfähigkeit und
- übertragene Ermächtigungen aus Haushaltsvorjahren.

Nicht erfasst vom fortgeschriebenen Planansatz sind die über- und außerplanmäßigen Auszahlungen / Aufwendungen und die zweckgebundenen Mehreinzahlungen / -erträge und entsprechende -auszahlungen / -aufwendungen.

³ übertragene Ermächtigungen nach § 23 Abs. 1 GemHVO-Doppik ins Folgejahr

⁴ Die Ziffern geben an, in welchen Kontengruppen und Kontenarten veranschlagt wurde.

⁵ laufende Nummerierung der Zeile

⁶ Zinsen sind regelmäßig nur in der Teilergebnisrechnung für den Produktbereich "Allgemeine Finanzwirtschaft" auszuweisen

⁷ Es wird empfohlen, in den Teilfinanzrechnungen die Zeilen 35a bis 35c (bei Ämtern bis 35e) des Musters zur Finanzrechnung auszuweisen.

⁸ In der Teilfinanzrechnung für die Produktgruppe "Sonstige allgemeine Finanzwirtschaft" sind die Zeilen 37 bis 43 des Musters zur Finanzierung auszuweisen

⁹ Angaben zu laufender Nummer 1 bis 17 können entfallen; siehe § 4 Abs. 5 GemHVO-Doppik

Gesamtproduktbereich	2	Schule- und Kultur
Produktbereich	24	Schulträgeraufgaben
Produkt	241000	Schülerbeförderung

Teilergebnisrechnung¹

Ertrags- und Aufwandsarten			Ergebnis 2019 in EUR	fortgeschriebener Ansatz ² 2020 in EUR	Ist-Ergebnis 2020 in EUR	Vergleich Ansatz/Ist (Spalte 5/ Spalte 6) in EUR	übertragene Ermächtigungen ³ in EUR
14	25	3	4	5	6	7	8
40	1	Steuern und ähnliche Abgaben	0,00	0,00	0,00	0	
41	2	+ Zuwendungen und allgemeine Umlagen	0,00	0,00	0,00	0	
42	3	+ sonstige Transfererträge	0,00	0,00	0,00	0	
43	4	+ öffentlich-rechtliche Leistungsentgelte	107.304,38	100.000,00	62.628,16	37.372	
441- 442, 446	5	+ privatrechtliche Leistungsentgelte	0,00	0,00	0,00	0	
448	6	+ Kostenerstattungen und Kostenumlagen	159.000,00	160.000,00	120.000,00	40.000	
45	7	+ sonstige Erträge	2,20	0,00	3,04	-3	
471	8	+ aktivierte Eigenleistungen	0,00	0,00	0,00	0	
472	9	+/- Bestandsveränderungen	0,00	0,00	0,00	0	
	10	= Erträge	266.306,58	260.000,00	182.631,20	77.369	
50	11	Personalaufwendungen	25.741,98	27.025,92	25.344,80	1.681	0
51	12	+ Versorgungsaufwendungen	0,00	0,00	0,00	0	0
52	13	+ Aufwendungen für Sach- und Dienstleistungen	5.924,07	6.300,00	4.781,08	1.519	0
57	14	+ bilanzielle Abschreibungen	4.845,80	0,00	61,84	-62	0
53	15	+ Transferaufwendungen	0,00	0,00	0,00	0	0
54	16	+ sonstige Aufwendungen	414.071,01	445.445,78	445.445,78	0	0
54291	17	davon Verfügungsmittel	0,00	0,00	0,00	0	0
	18	= Aufwendungen (= Zeilen 11 bis 16)	450.582,86	478.771,70	475.633,50	3.138	0
	19	= Ergebnis der laufenden Verwaltungstätigkeit (= Zeilen 10 / 18)	-184.276,28	-218.771,70	-293.002,30	74.231	
46	20	+ Finanzerträge	0,00	0,00	0,00	0	
55	21	- Zinsen und sonstige Finanzaufwendungen ⁶	0,00	0,00	0,00	0	0
	22	= Finanzergebnis (= Zeilen 20 und 21)	0,00	0,00	0,00	0	
	23	= Ergebnis vor Berücksichtigung der internen Leistungsbeziehungen (= Zeilen 19 und 22)	-184.276,28	-218.771,70	-293.002,30	74.231	
48	24	+ Erträge aus internen Leistungsbeziehungen	0,00	0,00	0,00	0	
58	25	- Aufwendungen aus internen Leistungsbeziehungen	0,00	0,00	0,00	0	0
	26	= Ergebnis (= Zeilen 23, 24, 25)	-184.276,28	-218.771,70	-293.002,30	74.231	
49	27	+ außerordentliche Erträge	0,00	0,00	0,00	0	
59	28	- außerordentliche Aufwendungen	0,00	0,00	0,00	0	
	29	= außerordentliches Ergebnis (= Zeilen 27 und 28)	0,00	0,00	0,00	0	
	30	= Jahresergebnis (= Zeilen 26 und 29)	-184.276,28	-218.771,70	-293.002,30	74.231	

Nachrichtlich: Nettoabschreibungsaufwand		Ergebnis 2019 in EUR	Fortgeschriebener Ansatz 2020 in EUR	Ist-Ergebnis 2020 in EUR	Vergleich Ansatz / Ist in EUR
571 + 574	bilanzielle Abschreibungen auf immaterielle Vermögensgegenstände und Sachanlagen sowie auf geleistete Zuwendungen	4.839,65	0,00	0,00	0
416 + 437	- Erträge aus der Auflösung von Sonderposten aus Zuschüssen und Zuweisungen sowie Beiträge	0,00	0,00	0,00	0
	Nettoabschreibungsaufwand	4.839,65	0,00	0,00	0
	<i>kalkulatorische Zinsen</i>	<i>0,00</i>	<i>0,00</i>	<i>0,00</i>	<i>0</i>

Gesamtproduktbereich	2	Schule- und Kultur
Produktbereich	24	Schulträgeraufgaben
Produkt	241000	Schülerbeförderung

¹ Es bleibt der Gemeinde unbenommen, kalkulatorische Zinsen nachrichtlich auszuweisen.

² Die fortgeschriebenen Planansätze umfassen:

- den Ansatz des Haushaltsjahres,
- die Veränderungen durch Nachträge,
- die Inanspruchnahme der ein- oder gegenseitigen Deckungsfähigkeit und
- übertragene Ermächtigungen aus Haushaltsvorjahren.

Nicht erfasst vom fortgeschriebenen Planansatz sind die über- und außerplanmäßigen Auszahlungen / Aufwendungen und die zweckgebundenen Mehreinzahlungen / -erträge und entsprechende -auszahlungen / -aufwendungen.

³ übertragene Ermächtigungen nach § 23 Abs. 1 GemHVO-Doppik ins Folgejahr

⁴ Die Ziffern geben an, in welchen Kontengruppen und Kontenarten veranschlagt wurde.

⁵ laufende Nummerierung der Zeile

⁶ Zinsen sind regelmäßig nur in der Teilergebnisrechnung für den Produktbereich "Allgemeine Finanzwirtschaft" auszuweisen

⁷ Es wird empfohlen, in den Teilfinanzrechnungen die Zeilen 35a bis 35c (bei Ämtern bis 35e) des Musters zur Finanzrechnung auszuweisen.

⁸ In der Teilfinanzrechnung für die Produktgruppe "Sonstige allgemeine Finanzwirtschaft" sind die Zeilen 37 bis 43 des Musters zur Finanzierung auszuweisen

⁹ Angaben zu laufender Nummer 1 bis 17 können entfallen; siehe § 4 Abs. 5 GemHVO-Doppik

Gesamtproduktbereich	2	Schule- und Kultur
Produktbereich	24	Schulträgeraufgaben
Produkt	243000	Sonstige schulische Aufgaben

Teilergebnrechnung¹

Ertrags- und Aufwandsarten			Ergebnis 2019 in EUR	fortgeschriebener Ansatz ² 2020 in EUR	Ist-Ergebnis 2020 in EUR	Vergleich Ansatz/Ist (Spalte 5/ Spalte 6) in EUR	übertragene Ermächtigungen ³ in EUR
14	25	3	4	5	6	7	8
40	1	Steuern und ähnliche Abgaben	0,00	0,00	0,00	0	
41	2	+ Zuwendungen und allgemeine Umlagen	0,00	0,00	125.817,41	-125.817	
42	3	+ sonstige Transfererträge	0,00	0,00	0,00	0	
43	4	+ öffentlich-rechtliche Leistungsentgelte	0,00	0,00	0,00	0	
441- 442, 446	5	+ privatrechtliche Leistungsentgelte	55.001,81	50.200,00	42.700,88	7.499	
448	6	+ Kostenerstattungen und Kostenumlagen	4.122,05	200,00	1.119,17	-919	
45	7	+ sonstige Erträge	0,00	0,00	0,00	0	
471	8	+ aktivierte Eigenleistungen	0,00	0,00	0,00	0	
472	9	+/- Bestandsveränderungen	0,00	0,00	0,00	0	
	10	= Erträge	59.123,86	50.400,00	169.637,46	-119.237	
50	11	Personalaufwendungen	79.875,23	86.991,35	84.091,34	2.900	0
51	12	+ Versorgungsaufwendungen	0,00	0,00	0,00	0	0
52	13	+ Aufwendungen für Sach- und Dienstleistungen	269.513,85	305.926,04	229.585,24	76.341	6.000
57	14	+ bilanzielle Abschreibungen	14.697,42	9.800,00	12.771,85	-2.972	0
53	15	+ Transferaufwendungen	139.996,00	137.496,00	137.496,00	0	0
54	16	+ sonstige Aufwendungen	640.499,56	644.096,50	584.110,40	59.986	0
54291	17	davon Verfügungsmittel	0,00	0,00	0,00	0	0
	18	= Aufwendungen (= Zeilen 11 bis 16)	1.144.582,06	1.184.309,89	1.048.054,83	136.255	6.000
	19	= Ergebnis der laufenden Verwaltungstätigkeit (= Zeilen 10 / 18)	-1.085.458,20	-1.133.909,89	-878.417,37	-255.493	
46	20	+ Finanzerträge	0,00	0,00	0,00	0	
55	21	- Zinsen und sonstige Finanzaufwendungen ⁶	0,00	0,00	0,00	0	0
	22	= Finanzergebnis (= Zeilen 20 und 21)	0,00	0,00	0,00	0	
	23	= Ergebnis vor Berücksichtigung der internen Leistungsbeziehungen (= Zeilen 19 und 22)	-1.085.458,20	-1.133.909,89	-878.417,37	-255.493	
48	24	+ Erträge aus internen Leistungsbeziehungen	0,00	0,00	0,00	0	
58	25	- Aufwendungen aus internen Leistungsbeziehungen	0,00	78.600,00	34.879,06	43.721	0
	26	= Ergebnis (= Zeilen 23, 24, 25)	-1.085.458,20	-1.212.509,89	-913.296,43	-299.213	
49	27	+ außerordentliche Erträge	0,00	0,00	0,00	0	
59	28	- außerordentliche Aufwendungen	0,00	0,00	0,00	0	
	29	= außerordentliches Ergebnis (= Zeilen 27 und 28)	0,00	0,00	0,00	0	
	30	= Jahresergebnis (= Zeilen 26 und 29)	-1.085.458,20	-1.212.509,89	-913.296,43	-299.213	

Nachrichtlich: Nettoabschreibungsaufwand		Ergebnis 2019 in EUR	Fortgeschriebener Ansatz 2020 in EUR	Ist-Ergebnis 2020 in EUR	Vergleich Ansatz / Ist in EUR
571 + 574	bilanzielle Abschreibungen auf immaterielle Vermögensgegenstände und Sachanlagen sowie auf geleistete Zuwendungen	14.697,42	9.800,00	12.771,85	-2.972
416 + 437	- Erträge aus der Auflösung von Sonderposten aus Zuschüssen und Zuweisungen sowie Beiträge	0,00	0,00	0,00	0
	Nettoabschreibungsaufwand	14.697,42	9.800,00	12.771,85	-2.972
	<i>kalkulatorische Zinsen</i>	<i>0,00</i>	<i>0,00</i>	<i>0,00</i>	<i>0</i>

Gesamtproduktbereich	2	Schule- und Kultur
Produktbereich	24	Schulträgeraufgaben
Produkt	243000	Sonstige schulische Aufgaben

¹ Es bleibt der Gemeinde unbenommen, kalkulatorische Zinsen nachrichtlich auszuweisen.

² Die fortgeschriebenen Planansätze umfassen:

- den Ansatz des Haushaltsjahres,
- die Veränderungen durch Nachträge,
- die Inanspruchnahme der ein- oder gegenseitigen Deckungsfähigkeit und
- übertragene Ermächtigungen aus Haushaltsvorjahren.

Nicht erfasst vom fortgeschriebenen Planansatz sind die über- und außerplanmäßigen Auszahlungen / Aufwendungen und die zweckgebundenen Mehreinzahlungen / -erträge und entsprechende -auszahlungen / -aufwendungen.

³ übertragene Ermächtigungen nach § 23 Abs. 1 GemHVO-Doppik ins Folgejahr

⁴ Die Ziffern geben an, in welchen Kontengruppen und Kontenarten veranschlagt wurde.

⁵ laufende Nummerierung der Zeile

⁶ Zinsen sind regelmäßig nur in der Teilergebnisrechnung für den Produktbereich "Allgemeine Finanzwirtschaft" auszuweisen

⁷ Es wird empfohlen, in den Teilfinanzrechnungen die Zeilen 35a bis 35c (bei Ämtern bis 35e) des Musters zur Finanzrechnung auszuweisen.

⁸ In der Teilfinanzrechnung für die Produktgruppe "Sonstige allgemeine Finanzwirtschaft" sind die Zeilen 37 bis 43 des Musters zur Finanzierung auszuweisen

⁹ Angaben zu laufender Nummer 1 bis 17 können entfallen; siehe § 4 Abs. 5 GemHVO-Doppik

Gesamtproduktbereich	2	Schule- und Kultur
Produktbereich	24	Schulträgeraufgaben
Produkt	243001	Schulzentrum Nord

Teilergebnisrechnung¹

Ertrags- und Aufwandsarten			Ergebnis 2019 in EUR	fortgeschriebener Ansatz ² 2020 in EUR	Ist-Ergebnis 2020 in EUR	Vergleich Ansatz/Ist (Spalte 5/ Spalte 6) in EUR	übertragene Ermächtigungen ³ in EUR
14	25	3	4	5	6	7	8
40	1	Steuern und ähnliche Abgaben	0,00	0,00	0,00	0	
41	2	+ Zuwendungen und allgemeine Umlagen	82.123,79	82.100,00	82.111,77	-12	
42	3	+ sonstige Transfererträge	0,00	0,00	0,00	0	
43	4	+ öffentlich-rechtliche Leistungsentgelte	0,00	0,00	0,00	0	
441- 442, 446	5	+ privatrechtliche Leistungsentgelte	0,00	0,00	0,00	0	
448	6	+ Kostenerstattungen und Kostenumlagen	0,00	0,00	0,00	0	
45	7	+ sonstige Erträge	0,00	0,00	0,00	0	
471	8	+ aktivierte Eigenleistungen	0,00	0,00	0,00	0	
472	9	+/- Bestandsveränderungen	0,00	0,00	0,00	0	
	10	= Erträge	82.123,79	82.100,00	82.111,77	-12	
50	11	Personalaufwendungen	0,00	0,00	0,00	0	0
51	12	+ Versorgungsaufwendungen	0,00	0,00	0,00	0	0
52	13	+ Aufwendungen für Sach- und Dienstleistungen	0,00	0,00	0,00	0	0
57	14	+ bilanzielle Abschreibungen	226.082,10	222.000,00	223.867,74	-1.868	0
53	15	+ Transferaufwendungen	0,00	0,00	0,00	0	0
54	16	+ sonstige Aufwendungen	0,00	0,00	0,00	0	0
54291	17	davon Verfügungsmittel	0,00	0,00	0,00	0	0
	18	= Aufwendungen (= Zeilen 11 bis 16)	226.082,10	222.000,00	223.867,74	-1.868	0
	19	= Ergebnis der laufenden Verwaltungstätigkeit (= Zeilen 10 / 18)	-143.958,31	-139.900,00	-141.755,97	1.856	
46	20	+ Finanzerträge	0,00	0,00	0,00	0	
55	21	- Zinsen und sonstige Finanzaufwendungen ⁶	0,00	0,00	0,00	0	0
	22	= Finanzergebnis (= Zeilen 20 und 21)	0,00	0,00	0,00	0	
	23	= Ergebnis vor Berücksichtigung der internen Leistungsbeziehungen (= Zeilen 19 und 22)	-143.958,31	-139.900,00	-141.755,97	1.856	
48	24	+ Erträge aus internen Leistungsbeziehungen	0,00	0,00	0,00	0	
58	25	- Aufwendungen aus internen Leistungsbeziehungen	0,00	0,00	0,00	0	0
	26	= Ergebnis (= Zeilen 23, 24, 25)	-143.958,31	-139.900,00	-141.755,97	1.856	
49	27	+ außerordentliche Erträge	0,00	0,00	0,00	0	
59	28	- außerordentliche Aufwendungen	0,00	0,00	0,00	0	
	29	= außerordentliches Ergebnis (= Zeilen 27 und 28)	0,00	0,00	0,00	0	
	30	= Jahresergebnis (= Zeilen 26 und 29)	-143.958,31	-139.900,00	-141.755,97	1.856	

Nachrichtlich: Nettoabschreibungsaufwand		Ergebnis 2019 in EUR	Fortgeschriebener Ansatz 2020 in EUR	Ist-Ergebnis 2020 in EUR	Vergleich Ansatz / Ist in EUR
571 + 574	bilanzielle Abschreibungen auf immaterielle Vermögensgegenstände und Sachanlagen sowie auf geleistete Zuwendungen	226.082,10	222.000,00	223.867,74	-1.868
416 + 437	- Erträge aus der Auflösung von Sonderposten aus Zuschüssen und Zuweisungen sowie Beiträge	82.123,79	82.100,00	82.111,77	-12
	Nettoabschreibungsaufwand	143.958,31	139.900,00	141.755,97	-1.856
	kalkulatorische Zinsen	0,00	0,00	0,00	0

Gesamtproduktbereich	2	Schule- und Kultur
Produktbereich	24	Schulträgeraufgaben
Produkt	243001	Schulzentrum Nord

¹ Es bleibt der Gemeinde unbenommen, kalkulatorische Zinsen nachrichtlich auszuweisen.

² Die fortgeschriebenen Planansätze umfassen:

- den Ansatz des Haushaltsjahres,
- die Veränderungen durch Nachträge,
- die Inanspruchnahme der ein- oder gegenseitigen Deckungsfähigkeit und
- übertragene Ermächtigungen aus Haushaltsvorjahren.

Nicht erfasst vom fortgeschriebenen Planansatz sind die über- und außerplanmäßigen Auszahlungen / Aufwendungen und die zweckgebundenen Mehreinzahlungen / -erträge und entsprechende -auszahlungen / -aufwendungen.

³ übertragene Ermächtigungen nach § 23 Abs. 1 GemHVO-Doppik ins Folgejahr

⁴ Die Ziffern geben an, in welchen Kontengruppen und Kontenarten veranschlagt wurde.

⁵ laufende Nummerierung der Zeile

⁶ Zinsen sind regelmäßig nur in der Teilergebnisrechnung für den Produktbereich "Allgemeine Finanzwirtschaft" auszuweisen

⁷ Es wird empfohlen, in den Teilfinanzrechnungen die Zeilen 35a bis 35c (bei Ämtern bis 35e) des Musters zur Finanzrechnung auszuweisen.

⁸ In der Teilfinanzrechnung für die Produktgruppe "Sonstige allgemeine Finanzwirtschaft" sind die Zeilen 37 bis 43 des Musters zur Finanzierung auszuweisen

⁹ Angaben zu laufender Nummer 1 bis 17 können entfallen; siehe § 4 Abs. 5 GemHVO-Doppik

Gesamtproduktbereich	2	Schule- und Kultur
Produktbereich	24	Schulträgeraufgaben
Produkt	243002	Schulzentrum Süd

Teilergebnisrechnung¹

Ertrags- und Aufwandsarten			Ergebnis 2019 in EUR	fortgeschriebener Ansatz ² 2020 in EUR	Ist-Ergebnis 2020 in EUR	Vergleich Ansatz/Ist (Spalte 5/ Spalte 6) in EUR	übertragene Ermächtigungen ³ in EUR
14	25	3	4	5	6	7	8
40	1	Steuern und ähnliche Abgaben	0,00	0,00	0,00	0	
41	2	+ Zuwendungen und allgemeine Umlagen	3.530,65	111.400,00	3.498,97	107.901	
42	3	+ sonstige Transfererträge	0,00	0,00	0,00	0	
43	4	+ öffentlich-rechtliche Leistungsentgelte	0,00	0,00	0,00	0	
441- 442, 446	5	+ privatrechtliche Leistungsentgelte	0,00	0,00	0,00	0	
448	6	+ Kostenerstattungen und Kostenumlagen	0,00	0,00	0,00	0	
45	7	+ sonstige Erträge	0,00	0,00	0,00	0	
471	8	+ aktivierte Eigenleistungen	0,00	0,00	0,00	0	
472	9	+/- Bestandsveränderungen	0,00	0,00	0,00	0	
	10	= Erträge	3.530,65	111.400,00	3.498,97	107.901	
50	11	Personalaufwendungen	0,00	0,00	0,00	0	0
51	12	+ Versorgungsaufwendungen	0,00	0,00	0,00	0	0
52	13	+ Aufwendungen für Sach- und Dienstleistungen	0,00	0,00	0,00	0	0
57	14	+ bilanzielle Abschreibungen	13.557,49	223.400,00	11.486,21	211.914	0
53	15	+ Transferaufwendungen	0,00	0,00	0,00	0	0
54	16	+ sonstige Aufwendungen	0,00	0,00	0,00	0	0
54291	17	davon Verfügungsmittel	0,00	0,00	0,00	0	0
	18	= Aufwendungen (= Zeilen 11 bis 16)	13.557,49	223.400,00	11.486,21	211.914	0
	19	= Ergebnis der laufenden Verwaltungstätigkeit (= Zeilen 10 / 18)	-10.026,84	-112.000,00	-7.987,24	-104.013	
46	20	+ Finanzerträge	0,00	0,00	0,00	0	
55	21	- Zinsen und sonstige Finanzaufwendungen ⁶	0,00	0,00	0,00	0	0
	22	= Finanzergebnis (= Zeilen 20 und 21)	0,00	0,00	0,00	0	
	23	= Ergebnis vor Berücksichtigung der internen Leistungsbeziehungen (= Zeilen 19 und 22)	-10.026,84	-112.000,00	-7.987,24	-104.013	
48	24	+ Erträge aus internen Leistungsbeziehungen	0,00	0,00	0,00	0	
58	25	- Aufwendungen aus internen Leistungsbeziehungen	0,00	0,00	0,00	0	0
	26	= Ergebnis (= Zeilen 23, 24, 25)	-10.026,84	-112.000,00	-7.987,24	-104.013	
49	27	+ außerordentliche Erträge	0,00	0,00	0,00	0	
59	28	- außerordentliche Aufwendungen	0,00	0,00	0,00	0	
	29	= außerordentliches Ergebnis (= Zeilen 27 und 28)	0,00	0,00	0,00	0	
	30	= Jahresergebnis (= Zeilen 26 und 29)	-10.026,84	-112.000,00	-7.987,24	-104.013	

Nachrichtlich: Nettoabschreibungsaufwand		Ergebnis 2019 in EUR	Fortgeschriebener Ansatz 2020 in EUR	Ist-Ergebnis 2020 in EUR	Vergleich Ansatz / Ist in EUR
571 + 574	bilanzielle Abschreibungen auf immaterielle Vermögensgegenstände und Sachanlagen sowie auf geleistete Zuwendungen	13.557,49	223.400,00	11.486,21	211.914
416 + 437	- Erträge aus der Auflösung von Sonderposten aus Zuschüssen und Zuweisungen sowie Beiträge	3.530,65	111.400,00	3.498,97	107.901
	Nettoabschreibungsaufwand	10.026,84	112.000,00	7.987,24	104.013
	<i>kalkulatorische Zinsen</i>	0,00	0,00	0,00	0

Gesamtproduktbereich	2	Schule- und Kultur
Produktbereich	24	Schulträgeraufgaben
Produkt	243002	Schulzentrum Süd

¹ Es bleibt der Gemeinde unbenommen, kalkulatorische Zinsen nachrichtlich auszuweisen.

² Die fortgeschriebenen Planansätze umfassen:

- den Ansatz des Haushaltsjahres,
- die Veränderungen durch Nachträge,
- die Inanspruchnahme der ein- oder gegenseitigen Deckungsfähigkeit und
- übertragene Ermächtigungen aus Haushaltsvorjahren.

Nicht erfasst vom fortgeschriebenen Planansatz sind die über- und außerplanmäßigen Auszahlungen / Aufwendungen und die zweckgebundenen Mehreinzahlungen / -erträge und entsprechende -auszahlungen / -aufwendungen.

³ übertragene Ermächtigungen nach § 23 Abs. 1 GemHVO-Doppik ins Folgejahr

⁴ Die Ziffern geben an, in welchen Kontengruppen und Kontenarten veranschlagt wurde.

⁵ laufende Nummerierung der Zeile

⁶ Zinsen sind regelmäßig nur in der Teilergebnisrechnung für den Produktbereich "Allgemeine Finanzwirtschaft" auszuweisen

⁷ Es wird empfohlen, in den Teilfinanzrechnungen die Zeilen 35a bis 35c (bei Ämtern bis 35e) des Musters zur Finanzrechnung auszuweisen.

⁸ In der Teilfinanzrechnung für die Produktgruppe "Sonstige allgemeine Finanzwirtschaft" sind die Zeilen 37 bis 43 des Musters zur Finanzierung auszuweisen

⁹ Angaben zu laufender Nummer 1 bis 17 können entfallen; siehe § 4 Abs. 5 GemHVO-Doppik

Gesamtproduktbereich	2	Schule- und Kultur
Produktbereich	25	Kultur und Wissenschaft
Produkt	252000	Stadtarchiv / Stadtmuseum

Teilergebnisrechnung¹

Ertrags- und Aufwandsarten			Ergebnis 2019 in EUR	fortgeschriebener Ansatz ² 2020 in EUR	Ist-Ergebnis 2020 in EUR	Vergleich Ansatz/Ist (Spalte 5/ Spalte 6) in EUR	übertragene Ermächtigungen ³ in EUR
14	25	3	4	5	6	7	8
40	1	Steuern und ähnliche Abgaben	0,00	0,00	0,00	0	
41	2	+ Zuwendungen und allgemeine Umlagen	2.924,60	6.300,00	1.280,61	5.019	
42	3	+ sonstige Transfererträge	0,00	0,00	0,00	0	
43	4	+ öffentlich-rechtliche Leistungsentgelte	0,00	0,00	0,00	0	
441- 442, 446	5	+ privatrechtliche Leistungsentgelte	11.645,47	9.500,00	9.474,51	25	
448	6	+ Kostenerstattungen und Kostenumlagen	158,48	2.000,00	2.279,45	-279	
45	7	+ sonstige Erträge	0,00	0,00	8.806,00	-8.806	
471	8	+ aktivierte Eigenleistungen	0,00	0,00	0,00	0	
472	9	+/- Bestandsveränderungen	0,00	0,00	0,00	0	
	10	= Erträge	14.728,55	17.800,00	21.840,57	-4.041	
50	11	Personalaufwendungen	179.471,72	199.819,28	184.892,99	14.926	0
51	12	+ Versorgungsaufwendungen	0,00	0,00	0,00	0	0
52	13	+ Aufwendungen für Sach- und Dienstleistungen	50.134,63	81.378,21	70.134,66	11.244	0
57	14	+ bilanzielle Abschreibungen	31.141,85	29.700,00	32.334,73	-2.635	0
53	15	+ Transferaufwendungen	0,00	0,00	0,00	0	0
54	16	+ sonstige Aufwendungen	11.954,21	37.019,29	11.824,97	25.194	0
54291	17	davon Verfügungsmittel	0,00	0,00	0,00	0	0
	18	= Aufwendungen (= Zeilen 11 bis 16)	272.702,41	347.916,78	299.187,35	48.729	0
	19	= Ergebnis der laufenden Verwaltungstätigkeit (= Zeilen 10 / 18)	-257.973,86	-330.116,78	-277.346,78	-52.770	
46	20	+ Finanzerträge	0,00	0,00	0,00	0	
55	21	- Zinsen und sonstige Finanzaufwendungen ⁶	0,00	0,00	0,00	0	0
	22	= Finanzergebnis (= Zeilen 20 und 21)	0,00	0,00	0,00	0	
	23	= Ergebnis vor Berücksichtigung der internen Leistungsbeziehungen (= Zeilen 19 und 22)	-257.973,86	-330.116,78	-277.346,78	-52.770	
48	24	+ Erträge aus internen Leistungsbeziehungen	0,00	0,00	0,00	0	
58	25	- Aufwendungen aus internen Leistungsbeziehungen	18.000,00	29.000,00	36.575,73	-7.576	0
	26	= Ergebnis (= Zeilen 23, 24, 25)	-275.973,86	-359.116,78	-313.922,51	-45.194	
49	27	+ außerordentliche Erträge	0,00	0,00	0,00	0	
59	28	- außerordentliche Aufwendungen	0,00	0,00	0,00	0	
	29	= außerordentliches Ergebnis (= Zeilen 27 und 28)	0,00	0,00	0,00	0	
	30	= Jahresergebnis (= Zeilen 26 und 29)	-275.973,86	-359.116,78	-313.922,51	-45.194	

Nachrichtlich: Nettoabschreibungsaufwand		Ergebnis 2019 in EUR	Fortgeschriebener Ansatz 2020 in EUR	Ist-Ergebnis 2020 in EUR	Vergleich Ansatz / Ist in EUR
571 + 574	bilanzielle Abschreibungen auf immaterielle Vermögensgegenstände und Sachanlagen sowie auf geleistete Zuwendungen	31.141,85	29.700,00	32.334,73	-2.635
416 + 437	- Erträge aus der Auflösung von Sonderposten aus Zuschüssen und Zuweisungen sowie Beiträge	1.280,60	1.200,00	1.280,61	-81
	Nettoabschreibungsaufwand	29.861,25	28.500,00	31.054,12	-2.554
	kalkulatorische Zinsen	0,00	0,00	0,00	0

Gesamtproduktbereich	2	Schule- und Kultur
Produktbereich	25	Kultur und Wissenschaft
Produkt	252000	Stadtarchiv / Stadtmuseum

¹ Es bleibt der Gemeinde unbenommen, kalkulatorische Zinsen nachrichtlich auszuweisen.

² Die fortgeschriebenen Planansätze umfassen:

- den Ansatz des Haushaltsjahres,
- die Veränderungen durch Nachträge,
- die Inanspruchnahme der ein- oder gegenseitigen Deckungsfähigkeit und
- übertragene Ermächtigungen aus Haushaltsvorjahren.

Nicht erfasst vom fortgeschriebenen Planansatz sind die über- und außerplanmäßigen Auszahlungen / Aufwendungen und die zweckgebundenen Mehreinzahlungen / -erträge und entsprechende -auszahlungen / -aufwendungen.

³ übertragene Ermächtigungen nach § 23 Abs. 1 GemHVO-Doppik ins Folgejahr

⁴ Die Ziffern geben an, in welchen Kontengruppen und Kontenarten veranschlagt wurde.

⁵ laufende Nummerierung der Zeile

⁶ Zinsen sind regelmäßig nur in der Teilergebnisrechnung für den Produktbereich "Allgemeine Finanzwirtschaft" auszuweisen

⁷ Es wird empfohlen, in den Teilfinanzrechnungen die Zeilen 35a bis 35c (bei Ämtern bis 35e) des Musters zur Finanzrechnung auszuweisen.

⁸ In der Teilfinanzrechnung für die Produktgruppe "Sonstige allgemeine Finanzwirtschaft" sind die Zeilen 37 bis 43 des Musters zur Finanzierung auszuweisen

⁹ Angaben zu laufender Nummer 1 bis 17 können entfallen; siehe § 4 Abs. 5 GemHVO-Doppik

Gesamtproduktbereich	2	Schule- und Kultur
Produktbereich	26	Theater
Produkt	261000	Theater

Teilergebnisrechnung¹

Ertrags- und Aufwandsarten			Ergebnis 2019 in EUR	fortgeschriebener Ansatz ² 2020 in EUR	Ist-Ergebnis 2020 in EUR	Vergleich Ansatz/Ist (Spalte 5/ Spalte 6) in EUR	übertragene Ermächtigungen ³ in EUR
14	25	3	4	5	6	7	8
40	1	Steuern und ähnliche Abgaben	0,00	0,00	0,00	0	
41	2	+ Zuwendungen und allgemeine Umlagen	0,00	0,00	0,00	0	
42	3	+ sonstige Transfererträge	0,00	0,00	0,00	0	
43	4	+ öffentlich-rechtliche Leistungsentgelte	0,00	0,00	0,00	0	
441- 442, 446	5	+ privatrechtliche Leistungsentgelte	21.271,00	8.000,00	17.652,00	-9.652	
448	6	+ Kostenerstattungen und Kostenumlagen	0,00	0,00	0,00	0	
45	7	+ sonstige Erträge	0,00	0,00	0,00	0	
471	8	+ aktivierte Eigenleistungen	0,00	0,00	0,00	0	
472	9	+/- Bestandsveränderungen	0,00	0,00	0,00	0	
	10	= Erträge	21.271,00	8.000,00	17.652,00	-9.652	
50	11	Personalaufwendungen	10.692,89	15.309,73	11.043,01	4.267	0
51	12	+ Versorgungsaufwendungen	0,00	0,00	0,00	0	0
52	13	+ Aufwendungen für Sach- und Dienstleistungen	41.413,19	37.000,00	20.746,85	16.253	0
57	14	+ bilanzielle Abschreibungen	539,55	600,00	582,42	18	0
53	15	+ Transferaufwendungen	255.133,07	261.000,00	240.641,40	20.359	0
54	16	+ sonstige Aufwendungen	2.186,61	3.500,00	645,00	2.855	0
54291	17	davon Verfügungsmittel	0,00	0,00	0,00	0	0
	18	= Aufwendungen (= Zeilen 11 bis 16)	309.965,31	317.409,73	273.658,68	43.751	0
	19	= Ergebnis der laufenden Verwaltungstätigkeit (= Zeilen 10 / 18)	-288.694,31	-309.409,73	-256.006,68	-53.403	
46	20	+ Finanzerträge	0,00	0,00	0,00	0	
55	21	- Zinsen und sonstige Finanzaufwendungen ⁶	0,00	0,00	0,00	0	0
	22	= Finanzergebnis (= Zeilen 20 und 21)	0,00	0,00	0,00	0	
	23	= Ergebnis vor Berücksichtigung der internen Leistungsbeziehungen (= Zeilen 19 und 22)	-288.694,31	-309.409,73	-256.006,68	-53.403	
48	24	+ Erträge aus internen Leistungsbeziehungen	0,00	0,00	0,00	0	
58	25	- Aufwendungen aus internen Leistungsbeziehungen	0,00	0,00	0,00	0	0
	26	= Ergebnis (= Zeilen 23, 24, 25)	-288.694,31	-309.409,73	-256.006,68	-53.403	
49	27	+ außerordentliche Erträge	0,00	0,00	0,00	0	
59	28	- außerordentliche Aufwendungen	0,00	0,00	0,00	0	
	29	= außerordentliches Ergebnis (= Zeilen 27 und 28)	0,00	0,00	0,00	0	
	30	= Jahresergebnis (= Zeilen 26 und 29)	-288.694,31	-309.409,73	-256.006,68	-53.403	

Nachrichtlich: Nettoabschreibungsaufwand		Ergebnis 2019 in EUR	Fortgeschriebener Ansatz 2020 in EUR	Ist-Ergebnis 2020 in EUR	Vergleich Ansatz / Ist in EUR
571 + 574	bilanzielle Abschreibungen auf immaterielle Vermögensgegenstände und Sachanlagen sowie auf geleistete Zuwendungen	539,55	600,00	582,42	18
416 + 437	- Erträge aus der Auflösung von Sonderposten aus Zuschüssen und Zuweisungen sowie Beiträge	0,00	0,00	0,00	0
	Nettoabschreibungsaufwand	539,55	600,00	582,42	18
	<i>kalkulatorische Zinsen</i>	<i>0,00</i>	<i>0,00</i>	<i>0,00</i>	<i>0</i>

Gesamtproduktbereich	2	Schule- und Kultur
Produktbereich	26	Theater
Produkt	261000	Theater

¹ Es bleibt der Gemeinde unbenommen, kalkulatorische Zinsen nachrichtlich auszuweisen.

² Die fortgeschriebenen Planansätze umfassen:

- den Ansatz des Haushaltsjahres,
- die Veränderungen durch Nachträge,
- die Inanspruchnahme der ein- oder gegenseitigen Deckungsfähigkeit und
- übertragene Ermächtigungen aus Haushaltsvorjahren.

Nicht erfasst vom fortgeschriebenen Planansatz sind die über- und außerplanmäßigen Auszahlungen / Aufwendungen und die zweckgebundenen Mehreinzahlungen / -erträge und entsprechende -auszahlungen / -aufwendungen.

³ übertragene Ermächtigungen nach § 23 Abs. 1 GemHVO-Doppik ins Folgejahr

⁴ Die Ziffern geben an, in welchen Kontengruppen und Kontenarten veranschlagt wurde.

⁵ laufende Nummerierung der Zeile

⁶ Zinsen sind regelmäßig nur in der Teilergebnisrechnung für den Produktbereich "Allgemeine Finanzwirtschaft" auszuweisen

⁷ Es wird empfohlen, in den Teilfinanzrechnungen die Zeilen 35a bis 35c (bei Ämtern bis 35e) des Musters zur Finanzrechnung auszuweisen.

⁸ In der Teilfinanzrechnung für die Produktgruppe "Sonstige allgemeine Finanzwirtschaft" sind die Zeilen 37 bis 43 des Musters zur Finanzierung auszuweisen

⁹ Angaben zu laufender Nummer 1 bis 17 können entfallen; siehe § 4 Abs. 5 GemHVO-Doppik

Gesamtproduktbereich	2	Schule- und Kultur
Produktbereich	26	Theater
Produkt	262000	Räume und Organisation alt

Teilergebnisrechnung¹

Ertrags- und Aufwandsarten			Ergebnis 2019 in EUR	fortgeschriebener Ansatz ² 2020 in EUR	Ist-Ergebnis 2020 in EUR	Vergleich Ansatz/Ist (Spalte 5./ Spalte 6) in EUR	übertragene Ermächtigungen ³ in EUR
14	25	3	4	5	6	7	8
40	1	Steuern und ähnliche Abgaben	0,00	0,00	0,00	0	
41	2	+ Zuwendungen und allgemeine Umlagen	0,00	0,00	0,00	0	
42	3	+ sonstige Transfererträge	0,00	0,00	0,00	0	
43	4	+ öffentlich-rechtliche Leistungsentgelte	0,00	0,00	0,00	0	
441- 442, 446	5	+ privatrechtliche Leistungsentgelte	0,00	0,00	0,00	0	
448	6	+ Kostenerstattungen und Kostenumlagen	0,00	0,00	0,00	0	
45	7	+ sonstige Erträge	0,00	0,00	0,00	0	
471	8	+ aktivierte Eigenleistungen	0,00	0,00	0,00	0	
472	9	+/- Bestandsveränderungen	0,00	0,00	0,00	0	
	10	= Erträge	0,00	0,00	0,00	0	
50	11	Personalaufwendungen	0,00	0,00	0,00	0	0
51	12	+ Versorgungsaufwendungen	0,00	0,00	0,00	0	0
52	13	+ Aufwendungen für Sach- und Dienstleistungen	0,00	0,00	0,00	0	0
57	14	+ bilanzielle Abschreibungen	0,00	500,00	0,00	500	0
53	15	+ Transferaufwendungen	0,00	0,00	0,00	0	0
54	16	+ sonstige Aufwendungen	0,00	0,00	0,00	0	0
54291	17	davon Verfügungsmittel	0,00	0,00	0,00	0	0
	18	= Aufwendungen (= Zeilen 11 bis 16)	0,00	500,00	0,00	500	0
	19	= Ergebnis der laufenden Verwaltungstätigkeit (= Zeilen 10 / 18)	0,00	-500,00	0,00	-500	
46	20	+ Finanzerträge	0,00	0,00	0,00	0	
55	21	- Zinsen und sonstige Finanzaufwendungen ⁶	0,00	0,00	0,00	0	0
	22	= Finanzergebnis (= Zeilen 20 und 21)	0,00	0,00	0,00	0	
	23	= Ergebnis vor Berücksichtigung der internen Leistungsbeziehungen (= Zeilen 19 und 22)	0,00	-500,00	0,00	-500	
48	24	+ Erträge aus internen Leistungsbeziehungen	0,00	0,00	0,00	0	
58	25	- Aufwendungen aus internen Leistungsbeziehungen	0,00	0,00	0,00	0	0
	26	= Ergebnis (= Zeilen 23, 24, 25)	0,00	-500,00	0,00	-500	
49	27	+ außerordentliche Erträge	0,00	0,00	0,00	0	
59	28	- außerordentliche Aufwendungen	0,00	0,00	0,00	0	
	29	= außerordentliches Ergebnis (= Zeilen 27 und 28)	0,00	0,00	0,00	0	
	30	= Jahresergebnis (= Zeilen 26 und 29)	0,00	-500,00	0,00	-500	

Nachrichtlich: Nettoabschreibungsaufwand		Ergebnis 2019 in EUR	Fortgeschriebener Ansatz 2020 in EUR	Ist-Ergebnis 2020 in EUR	Vergleich Ansatz / Ist in EUR
571 + 574	bilanzielle Abschreibungen auf immaterielle Vermögensgegenstände und Sachanlagen sowie auf geleistete Zuwendungen	0,00	500,00	0,00	500
416 + 437	- Erträge aus der Auflösung von Sonderposten aus Zuschüssen und Zuweisungen sowie Beiträge	0,00	0,00	0,00	0
	Nettoabschreibungsaufwand	0,00	500,00	0,00	500
	<i>kalkulatorische Zinsen</i>	<i>0,00</i>	<i>0,00</i>	<i>0,00</i>	<i>0</i>

Gesamtproduktbereich	2	Schule- und Kultur
Produktbereich	26	Theater
Produkt	262000	Räume und Organisation alt

¹ Es bleibt der Gemeinde unbenommen, kalkulatorische Zinsen nachrichtlich auszuweisen.

² Die fortgeschriebenen Planansätze umfassen:

- den Ansatz des Haushaltsjahres,
- die Veränderungen durch Nachträge,
- die Inanspruchnahme der ein- oder gegenseitigen Deckungsfähigkeit und
- übertragene Ermächtigungen aus Haushaltsvorjahren.

Nicht erfasst vom fortgeschriebenen Planansatz sind die über- und außerplanmäßigen Auszahlungen / Aufwendungen und die zweckgebundenen Mehreinzahlungen / -erträge und entsprechende -auszahlungen / -aufwendungen.

³ übertragene Ermächtigungen nach § 23 Abs. 1 GemHVO-Doppik ins Folgejahr

⁴ Die Ziffern geben an, in welchen Kontengruppen und Kontenarten veranschlagt wurde.

⁵ laufende Nummerierung der Zeile

⁶ Zinsen sind regelmäßig nur in der Teilergebnisrechnung für den Produktbereich "Allgemeine Finanzwirtschaft" auszuweisen

⁷ Es wird empfohlen, in den Teilfinanzrechnungen die Zeilen 35a bis 35c (bei Ämtern bis 35e) des Musters zur Finanzrechnung auszuweisen.

⁸ In der Teilfinanzrechnung für die Produktgruppe "Sonstige allgemeine Finanzwirtschaft" sind die Zeilen 37 bis 43 des Musters zur Finanzierung auszuweisen

⁹ Angaben zu laufender Nummer 1 bis 17 können entfallen; siehe § 4 Abs. 5 GemHVO-Doppik

Gesamtproduktbereich	2	Schule- und Kultur
Produktbereich	26	Theater
Produkt	262010	Musikpflege

Teilergebnisrechnung¹

Ertrags- und Aufwandsarten			Ergebnis 2019 in EUR	fortgeschriebener Ansatz ² 2020 in EUR	Ist-Ergebnis 2020 in EUR	Vergleich Ansatz/Ist (Spalte 5./ Spalte 6) in EUR	übertragene Ermächtigungen ³ in EUR
14	25	3	4	5	6	7	8
40	1	Steuern und ähnliche Abgaben	0,00	0,00	0,00	0	
41	2	+ Zuwendungen und allgemeine Umlagen	0,00	0,00	0,00	0	
42	3	+ sonstige Transfererträge	0,00	0,00	0,00	0	
43	4	+ öffentlich-rechtliche Leistungsentgelte	0,00	0,00	0,00	0	
441- 442, 446	5	+ privatrechtliche Leistungsentgelte	16.095,00	14.000,00	2.900,00	11.100	
448	6	+ Kostenerstattungen und Kostenumlagen	0,00	0,00	0,00	0	
45	7	+ sonstige Erträge	0,00	0,00	0,00	0	
471	8	+ aktivierte Eigenleistungen	0,00	0,00	0,00	0	
472	9	+/- Bestandsveränderungen	0,00	0,00	0,00	0	
	10	= Erträge	16.095,00	14.000,00	2.900,00	11.100	
50	11	Personalaufwendungen	7.134,92	7.628,03	7.311,31	317	0
51	12	+ Versorgungsaufwendungen	0,00	0,00	0,00	0	0
52	13	+ Aufwendungen für Sach- und Dienstleistungen	28.164,74	37.500,00	7.429,66	30.070	0
57	14	+ bilanzielle Abschreibungen	1.521,88	1.300,00	1.482,58	-183	0
53	15	+ Transferaufwendungen	41.081,74	62.500,00	22.729,00	39.771	0
54	16	+ sonstige Aufwendungen	126,73	300,00	0,00	300	0
54291	17	davon Verfügungsmittel	0,00	0,00	0,00	0	0
	18	= Aufwendungen (= Zeilen 11 bis 16)	78.030,01	109.228,03	38.952,55	70.275	0
	19	= Ergebnis der laufenden Verwaltungstätigkeit (= Zeilen 10 / 18)	-61.935,01	-95.228,03	-36.052,55	-59.175	
46	20	+ Finanzerträge	0,00	0,00	0,00	0	
55	21	- Zinsen und sonstige Finanzaufwendungen ⁶	0,00	0,00	0,00	0	0
	22	= Finanzergebnis (= Zeilen 20 und 21)	0,00	0,00	0,00	0	
	23	= Ergebnis vor Berücksichtigung der internen Leistungsbeziehungen (= Zeilen 19 und 22)	-61.935,01	-95.228,03	-36.052,55	-59.175	
48	24	+ Erträge aus internen Leistungsbeziehungen	0,00	0,00	0,00	0	
58	25	- Aufwendungen aus internen Leistungsbeziehungen	0,00	0,00	0,00	0	0
	26	= Ergebnis (= Zeilen 23, 24, 25)	-61.935,01	-95.228,03	-36.052,55	-59.175	
49	27	+ außerordentliche Erträge	0,00	0,00	0,00	0	
59	28	- außerordentliche Aufwendungen	0,00	0,00	0,00	0	
	29	= außerordentliches Ergebnis (= Zeilen 27 und 28)	0,00	0,00	0,00	0	
	30	= Jahresergebnis (= Zeilen 26 und 29)	-61.935,01	-95.228,03	-36.052,55	-59.175	

Nachrichtlich: Nettoabschreibungsaufwand		Ergebnis 2019 in EUR	Fortgeschriebener Ansatz 2020 in EUR	Ist-Ergebnis 2020 in EUR	Vergleich Ansatz / Ist in EUR
571 + 574	bilanzielle Abschreibungen auf immaterielle Vermögensgegenstände und Sachanlagen sowie auf geleistete Zuwendungen	1.521,88	1.300,00	1.482,58	-183
416 + 437	- Erträge aus der Auflösung von Sonderposten aus Zuschüssen und Zuweisungen sowie Beiträge	0,00	0,00	0,00	0
	Nettoabschreibungsaufwand	1.521,88	1.300,00	1.482,58	-183
	<i>kalkulatorische Zinsen</i>	0,00	0,00	0,00	0

Gesamtproduktbereich	2	Schule- und Kultur
Produktbereich	26	Theater
Produkt	262010	Musikpflege

¹ Es bleibt der Gemeinde unbenommen, kalkulatorische Zinsen nachrichtlich auszuweisen.

² Die fortgeschriebenen Planansätze umfassen:

- den Ansatz des Haushaltsjahres,
- die Veränderungen durch Nachträge,
- die Inanspruchnahme der ein- oder gegenseitigen Deckungsfähigkeit und
- übertragene Ermächtigungen aus Haushaltsvorjahren.

Nicht erfasst vom fortgeschriebenen Planansatz sind die über- und außerplanmäßigen Auszahlungen / Aufwendungen und die zweckgebundenen Mehreinzahlungen / -erträge und entsprechende -auszahlungen / -aufwendungen.

³ übertragene Ermächtigungen nach § 23 Abs. 1 GemHVO-Doppik ins Folgejahr

⁴ Die Ziffern geben an, in welchen Kontengruppen und Kontenarten veranschlagt wurde.

⁵ laufende Nummerierung der Zeile

⁶ Zinsen sind regelmäßig nur in der Teilergebnisrechnung für den Produktbereich "Allgemeine Finanzwirtschaft" auszuweisen

⁷ Es wird empfohlen, in den Teilfinanzrechnungen die Zeilen 35a bis 35c (bei Ämtern bis 35e) des Musters zur Finanzrechnung auszuweisen.

⁸ In der Teilfinanzrechnung für die Produktgruppe "Sonstige allgemeine Finanzwirtschaft" sind die Zeilen 37 bis 43 des Musters zur Finanzierung auszuweisen

⁹ Angaben zu laufender Nummer 1 bis 17 können entfallen; siehe § 4 Abs. 5 GemHVO-Doppik

Gesamtproduktbereich	2	Schule- und Kultur
Produktbereich	26	Theater
Produkt	263000	Musikschulen

Teilergebnisrechnung¹

Ertrags- und Aufwandsarten			Ergebnis 2019 in EUR	fortgeschriebener Ansatz ² 2020 in EUR	Ist-Ergebnis 2020 in EUR	Vergleich Ansatz/Ist (Spalte 5/ Spalte 6) in EUR	übertragene Ermächtigungen ³ in EUR
14	25	3	4	5	6	7	8
40	1	Steuern und ähnliche Abgaben	0,00	0,00	0,00	0	
41	2	+ Zuwendungen und allgemeine Umlagen	320.193,23	336.600,00	344.835,05	-8.235	
42	3	+ sonstige Transfererträge	0,00	0,00	0,00	0	
43	4	+ öffentlich-rechtliche Leistungsentgelte	0,00	0,00	0,00	0	
441- 442, 446	5	+ privatrechtliche Leistungsentgelte	615.760,54	378.200,00	543.509,36	-165.309	
448	6	+ Kostenerstattungen und Kostenumlagen	665,16	8.500,00	11.801,60	-3.302	
45	7	+ sonstige Erträge	0,00	0,00	0,08	0	
471	8	+ aktivierte Eigenleistungen	0,00	0,00	0,00	0	
472	9	+/- Bestandsveränderungen	0,00	0,00	0,00	0	
	10	= Erträge	936.618,93	723.300,00	900.146,09	-176.846	
50	11	Personalaufwendungen	1.679.593,62	1.762.457,60	1.721.869,74	40.588	0
51	12	+ Versorgungsaufwendungen	0,00	0,00	0,00	0	0
52	13	+ Aufwendungen für Sach- und Dienstleistungen	133.319,64	145.900,96	101.043,43	44.858	0
57	14	+ bilanzielle Abschreibungen	4.507,76	3.000,00	4.945,30	-1.945	0
53	15	+ Transferaufwendungen	0,00	0,00	0,00	0	0
54	16	+ sonstige Aufwendungen	5.923,33	10.937,57	10.937,57	0	0
54291	17	davon Verfügungsmittel	0,00	0,00	0,00	0	0
	18	= Aufwendungen (= Zeilen 11 bis 16)	1.823.344,35	1.922.296,13	1.838.796,04	83.500	0
	19	= Ergebnis der laufenden Verwaltungstätigkeit (= Zeilen 10 / 18)	-886.725,42	-1.198.996,13	-938.649,95	-260.346	
46	20	+ Finanzerträge	0,00	0,00	0,00	0	
55	21	- Zinsen und sonstige Finanzaufwendungen ⁶	0,00	0,00	0,00	0	0
	22	= Finanzergebnis (= Zeilen 20 und 21)	0,00	0,00	0,00	0	
	23	= Ergebnis vor Berücksichtigung der internen Leistungsbeziehungen (= Zeilen 19 und 22)	-886.725,42	-1.198.996,13	-938.649,95	-260.346	
48	24	+ Erträge aus internen Leistungsbeziehungen	0,00	0,00	0,00	0	
58	25	- Aufwendungen aus internen Leistungsbeziehungen	12.700,00	13.000,00	12.319,47	681	0
	26	= Ergebnis (= Zeilen 23, 24, 25)	-899.425,42	-1.211.996,13	-950.969,42	-261.027	
49	27	+ außerordentliche Erträge	0,00	0,00	0,00	0	
59	28	- außerordentliche Aufwendungen	0,00	0,00	0,00	0	
	29	= außerordentliches Ergebnis (= Zeilen 27 und 28)	0,00	0,00	0,00	0	
	30	= Jahresergebnis (= Zeilen 26 und 29)	-899.425,42	-1.211.996,13	-950.969,42	-261.027	

Nachrichtlich: Nettoabschreibungsaufwand		Ergebnis 2019 in EUR	Fortgeschriebener Ansatz 2020 in EUR	Ist-Ergebnis 2020 in EUR	Vergleich Ansatz / Ist in EUR
571 + 574	bilanzielle Abschreibungen auf immaterielle Vermögensgegenstände und Sachanlagen sowie auf geleistete Zuwendungen	4.507,76	3.000,00	4.943,61	-1.944
416 + 437	- Erträge aus der Auflösung von Sonderposten aus Zuschüssen und Zuweisungen sowie Beiträge	0,00	0,00	0,00	0
	Nettoabschreibungsaufwand	4.507,76	3.000,00	4.943,61	-1.944
	<i>kalkulatorische Zinsen</i>	0,00	0,00	0,00	0

Gesamtproduktbereich	2	Schule- und Kultur
Produktbereich	26	Theater
Produkt	263000	Musikschulen

¹ Es bleibt der Gemeinde unbenommen, kalkulatorische Zinsen nachrichtlich auszuweisen.

² Die fortgeschriebenen Planansätze umfassen:

- den Ansatz des Haushaltsjahres,
- die Veränderungen durch Nachträge,
- die Inanspruchnahme der ein- oder gegenseitigen Deckungsfähigkeit und
- übertragene Ermächtigungen aus Haushaltsvorjahren.

Nicht erfasst vom fortgeschriebenen Planansatz sind die über- und außerplanmäßigen Auszahlungen / Aufwendungen und die zweckgebundenen Mehreinzahlungen / -erträge und entsprechende -auszahlungen / -aufwendungen.

³ übertragene Ermächtigungen nach § 23 Abs. 1 GemHVO-Doppik ins Folgejahr

⁴ Die Ziffern geben an, in welchen Kontengruppen und Kontenarten veranschlagt wurde.

⁵ laufende Nummerierung der Zeile

⁶ Zinsen sind regelmäßig nur in der Teilergebnisrechnung für den Produktbereich "Allgemeine Finanzwirtschaft" auszuweisen

⁷ Es wird empfohlen, in den Teilfinanzrechnungen die Zeilen 35a bis 35c (bei Ämtern bis 35e) des Musters zur Finanzrechnung auszuweisen.

⁸ In der Teilfinanzrechnung für die Produktgruppe "Sonstige allgemeine Finanzwirtschaft" sind die Zeilen 37 bis 43 des Musters zur Finanzierung auszuweisen

⁹ Angaben zu laufender Nummer 1 bis 17 können entfallen; siehe § 4 Abs. 5 GemHVO-Doppik

Gesamtproduktbereich	2	Schule- und Kultur
Produktbereich	27	Kultur und Wissenschaft
Produkt	271000	Volkshochschulen

Teilergebnisrechnung¹

Ertrags- und Aufwandsarten			Ergebnis 2019 in EUR	fortgeschriebener Ansatz ² 2020 in EUR	Ist-Ergebnis 2020 in EUR	Vergleich Ansatz/Ist (Spalte 5/ Spalte 6) in EUR	übertragene Ermächtigungen ³ in EUR
14	25	3	4	5	6	7	8
40	1	Steuern und ähnliche Abgaben	0,00	0,00	0,00	0	
41	2	+ Zuwendungen und allgemeine Umlagen	142.142,45	148.400,00	182.113,03	-33.713	
42	3	+ sonstige Transfererträge	0,00	0,00	0,00	0	
43	4	+ öffentlich-rechtliche Leistungsentgelte	1.583.381,96	886.000,00	879.937,84	6.062	
441- 442, 446	5	+ privatrechtliche Leistungsentgelte	64.406,01	39.000,00	43.016,86	-4.017	
448	6	+ Kostenerstattungen und Kostenumlagen	43.894,92	20.000,00	300.732,17	-280.732	
45	7	+ sonstige Erträge	1.187,65	1.000,00	991,40	9	
471	8	+ aktivierte Eigenleistungen	0,00	0,00	0,00	0	
472	9	+/- Bestandsveränderungen	0,00	0,00	0,00	0	
	10	= Erträge	1.835.012,99	1.094.400,00	1.406.791,30	-312.391	
50	11	Personalaufwendungen	2.058.763,83	1.921.742,65	1.780.992,33	140.750	0
51	12	+ Versorgungsaufwendungen	0,00	0,00	0,00	0	0
52	13	+ Aufwendungen für Sach- und Dienstleistungen	334.640,77	295.100,00	252.425,31	42.675	0
57	14	+ bilanzielle Abschreibungen	28.002,90	16.500,00	22.831,89	-6.332	0
53	15	+ Transferaufwendungen	0,00	0,00	0,00	0	0
54	16	+ sonstige Aufwendungen	22.205,94	26.670,04	16.478,98	10.191	0
54291	17	davon Verfügungsmittel	0,00	0,00	0,00	0	0
	18	= Aufwendungen (= Zeilen 11 bis 16)	2.443.613,44	2.260.012,69	2.072.728,51	187.284	0
	19	= Ergebnis der laufenden Verwaltungstätigkeit (= Zeilen 10 / 18)	-608.600,45	-1.165.612,69	-665.937,21	-499.675	
46	20	+ Finanzerträge	0,00	0,00	0,00	0	
55	21	- Zinsen und sonstige Finanzaufwendungen ⁶	0,00	0,00	0,00	0	0
	22	= Finanzergebnis (= Zeilen 20 und 21)	0,00	0,00	0,00	0	
	23	= Ergebnis vor Berücksichtigung der internen Leistungsbeziehungen (= Zeilen 19 und 22)	-608.600,45	-1.165.612,69	-665.937,21	-499.675	
48	24	+ Erträge aus internen Leistungsbeziehungen	0,00	0,00	0,00	0	
58	25	- Aufwendungen aus internen Leistungsbeziehungen	0,00	57.600,00	14.769,52	42.830	42.797
	26	= Ergebnis (= Zeilen 23, 24, 25)	-608.600,45	-1.223.212,69	-680.706,73	-542.506	
49	27	+ außerordentliche Erträge	0,00	0,00	0,00	0	
59	28	- außerordentliche Aufwendungen	0,00	0,00	0,00	0	
	29	= außerordentliches Ergebnis (= Zeilen 27 und 28)	0,00	0,00	0,00	0	
	30	= Jahresergebnis (= Zeilen 26 und 29)	-608.600,45	-1.223.212,69	-680.706,73	-542.506	

Nachrichtlich: Nettoabschreibungsaufwand		Ergebnis 2019 in EUR	Fortgeschriebener Ansatz 2020 in EUR	Ist-Ergebnis 2020 in EUR	Vergleich Ansatz / Ist in EUR
571 + 574	bilanzielle Abschreibungen auf immaterielle Vermögensgegenstände und Sachanlagen sowie auf geleistete Zuwendungen	21.673,50	16.500,00	22.831,89	-6.332
416 + 437	- Erträge aus der Auflösung von Sonderposten aus Zuschüssen und Zuweisungen sowie Beiträge	3.206,20	3.200,00	3.206,22	-6
	Nettoabschreibungsaufwand	18.467,30	13.300,00	19.625,67	-6.326
	kalkulatorische Zinsen	0,00	0,00	0,00	0

Gesamtproduktbereich	2	Schule- und Kultur
Produktbereich	27	Kultur und Wissenschaft
Produkt	271000	Volkshochschulen

¹ Es bleibt der Gemeinde unbenommen, kalkulatorische Zinsen nachrichtlich auszuweisen.

² Die fortgeschriebenen Planansätze umfassen:

- den Ansatz des Haushaltsjahres,
- die Veränderungen durch Nachträge,
- die Inanspruchnahme der ein- oder gegenseitigen Deckungsfähigkeit und
- übertragene Ermächtigungen aus Haushaltsvorjahren.

Nicht erfasst vom fortgeschriebenen Planansatz sind die über- und außerplanmäßigen Auszahlungen / Aufwendungen und die zweckgebundenen Mehreinzahlungen / -erträge und entsprechende -auszahlungen / -aufwendungen.

³ übertragene Ermächtigungen nach § 23 Abs. 1 GemHVO-Doppik ins Folgejahr

⁴ Die Ziffern geben an, in welchen Kontengruppen und Kontenarten veranschlagt wurde.

⁵ laufende Nummerierung der Zeile

⁶ Zinsen sind regelmäßig nur in der Teilergebnisrechnung für den Produktbereich "Allgemeine Finanzwirtschaft" auszuweisen

⁷ Es wird empfohlen, in den Teilfinanzrechnungen die Zeilen 35a bis 35c (bei Ämtern bis 35e) des Musters zur Finanzrechnung auszuweisen.

⁸ In der Teilfinanzrechnung für die Produktgruppe "Sonstige allgemeine Finanzwirtschaft" sind die Zeilen 37 bis 43 des Musters zur Finanzierung auszuweisen

⁹ Angaben zu laufender Nummer 1 bis 17 können entfallen; siehe § 4 Abs. 5 GemHVO-Doppik

Gesamtproduktbereich	2	Schule- und Kultur
Produktbereich	27	Kultur und Wissenschaft
Produkt	272000	Büchereien

Teilergebnisrechnung¹

Ertrags- und Aufwandsarten			Ergebnis 2019 in EUR	fortgeschriebener Ansatz ² 2020 in EUR	Ist-Ergebnis 2020 in EUR	Vergleich Ansatz/Ist (Spalte 5/ Spalte 6) in EUR	übertragene Ermächtigungen ³ in EUR
14	25	3	4	5	6	7	8
40	1	Steuern und ähnliche Abgaben	0,00	0,00	0,00	0	
41	2	+ Zuwendungen und allgemeine Umlagen	509.727,07	492.900,00	499.341,12	-6.441	
42	3	+ sonstige Transfererträge	0,00	0,00	0,00	0	
43	4	+ öffentlich-rechtliche Leistungsentgelte	124.540,64	97.500,00	101.023,91	-3.524	
441- 442, 446	5	+ privatrechtliche Leistungsentgelte	19.331,82	15.000,00	12.680,45	2.320	
448	6	+ Kostenerstattungen und Kostenumlagen	96.483,10	87.000,00	40.685,93	46.314	
45	7	+ sonstige Erträge	43.258,80	53.500,00	33.830,71	19.669	
471	8	+ aktivierte Eigenleistungen	0,00	0,00	0,00	0	
472	9	+/- Bestandsveränderungen	0,00	0,00	0,00	0	
	10	= Erträge	793.341,43	745.900,00	687.562,12	58.338	
50	11	Personalaufwendungen	1.801.883,27	1.821.338,49	1.763.825,10	57.513	0
51	12	+ Versorgungsaufwendungen	0,00	0,00	0,00	0	0
52	13	+ Aufwendungen für Sach- und Dienstleistungen	565.671,65	494.875,47	445.804,70	49.071	0
57	14	+ bilanzielle Abschreibungen	55.521,98	35.400,00	58.415,38	-23.015	0
53	15	+ Transferaufwendungen	0,00	0,00	0,00	0	0
54	16	+ sonstige Aufwendungen	104.440,36	101.988,91	48.358,44	53.630	0
54291	17	davon Verfügungsmittel	0,00	0,00	0,00	0	0
	18	= Aufwendungen (= Zeilen 11 bis 16)	2.527.517,26	2.453.602,87	2.316.403,62	137.199	0
	19	= Ergebnis der laufenden Verwaltungstätigkeit (= Zeilen 10 / 18)	-1.734.175,83	-1.707.702,87	-1.628.841,50	-78.861	
46	20	+ Finanzerträge	0,00	0,00	0,00	0	0
55	21	- Zinsen und sonstige Finanzaufwendungen ⁶	0,00	0,00	0,00	0	0
	22	= Finanzergebnis (= Zeilen 20 und 21)	0,00	0,00	0,00	0	
	23	= Ergebnis vor Berücksichtigung der internen Leistungsbeziehungen (= Zeilen 19 und 22)	-1.734.175,83	-1.707.702,87	-1.628.841,50	-78.861	
48	24	+ Erträge aus internen Leistungsbeziehungen	0,00	0,00	0,00	0	
58	25	- Aufwendungen aus internen Leistungsbeziehungen	0,00	169.700,00	50.933,53	118.766	118.780
	26	= Ergebnis (= Zeilen 23, 24, 25)	-1.734.175,83	-1.877.402,87	-1.679.775,03	-197.628	
49	27	+ außerordentliche Erträge	0,00	0,00	0,00	0	
59	28	- außerordentliche Aufwendungen	0,00	0,00	0,00	0	
	29	= außerordentliches Ergebnis (= Zeilen 27 und 28)	0,00	0,00	0,00	0	
	30	= Jahresergebnis (= Zeilen 26 und 29)	-1.734.175,83	-1.877.402,87	-1.679.775,03	-197.628	

Nachrichtlich: Nettoabschreibungsaufwand		Ergebnis 2019 in EUR	Fortgeschriebener Ansatz 2020 in EUR	Ist-Ergebnis 2020 in EUR	Vergleich Ansatz / Ist in EUR
571 + 574	bilanzielle Abschreibungen auf immaterielle Vermögensgegenstände und Sachanlagen sowie auf geleistete Zuwendungen	55.521,98	35.400,00	58.415,38	-23.015
416 + 437	- Erträge aus der Auflösung von Sonderposten aus Zuschüssen und Zuweisungen sowie Beiträge	4.446,09	4.400,00	4.446,05	-46
	Nettoabschreibungsaufwand	51.075,89	31.000,00	53.969,33	-22.969
	<i>kalkulatorische Zinsen</i>	0,00	0,00	0,00	0

Gesamtproduktbereich	2	Schule- und Kultur
Produktbereich	27	Kultur und Wissenschaft
Produkt	272000	Büchereien

¹ Es bleibt der Gemeinde unbenommen, kalkulatorische Zinsen nachrichtlich auszuweisen.

² Die fortgeschriebenen Planansätze umfassen:

- den Ansatz des Haushaltsjahres,
- die Veränderungen durch Nachträge,
- die Inanspruchnahme der ein- oder gegenseitigen Deckungsfähigkeit und
- übertragene Ermächtigungen aus Haushaltsvorjahren.

Nicht erfasst vom fortgeschriebenen Planansatz sind die über- und außerplanmäßigen Auszahlungen / Aufwendungen und die zweckgebundenen Mehreinzahlungen / -erträge und entsprechende -auszahlungen / -aufwendungen.

³ übertragene Ermächtigungen nach § 23 Abs. 1 GemHVO-Doppik ins Folgejahr

⁴ Die Ziffern geben an, in welchen Kontengruppen und Kontenarten veranschlagt wurde.

⁵ laufende Nummerierung der Zeile

⁶ Zinsen sind regelmäßig nur in der Teilergebnisrechnung für den Produktbereich "Allgemeine Finanzwirtschaft" auszuweisen

⁷ Es wird empfohlen, in den Teilfinanzrechnungen die Zeilen 35a bis 35c (bei Ämtern bis 35e) des Musters zur Finanzrechnung auszuweisen.

⁸ In der Teilfinanzrechnung für die Produktgruppe "Sonstige allgemeine Finanzwirtschaft" sind die Zeilen 37 bis 43 des Musters zur Finanzierung auszuweisen

⁹ Angaben zu laufender Nummer 1 bis 17 können entfallen; siehe § 4 Abs. 5 GemHVO-Doppik

Gesamtproduktbereich	2	Schule- und Kultur
Produktbereich	28	Kulturbüro
Produkt	281000	Kulturbüro

Teilergebnisrechnung¹

Ertrags- und Aufwandsarten			Ergebnis 2019 in EUR	fortgeschriebener Ansatz ² 2020 in EUR	Ist-Ergebnis 2020 in EUR	Vergleich Ansatz/Ist (Spalte 5/ Spalte 6) in EUR	übertragene Ermächtigungen ³ in EUR
14	25	3	4	5	6	7	8
40	1	Steuern und ähnliche Abgaben	0,00	0,00	0,00	0	
41	2	+ Zuwendungen und allgemeine Umlagen	0,00	0,00	0,00	0	
42	3	+ sonstige Transfererträge	0,00	0,00	0,00	0	
43	4	+ öffentlich-rechtliche Leistungsentgelte	0,00	0,00	0,00	0	
441- 442, 446	5	+ privatrechtliche Leistungsentgelte	0,00	0,00	0,00	0	
448	6	+ Kostenerstattungen und Kostenumlagen	0,00	0,00	0,00	0	
45	7	+ sonstige Erträge	0,00	0,00	0,00	0	
471	8	+ aktivierte Eigenleistungen	0,00	0,00	0,00	0	
472	9	+/- Bestandsveränderungen	0,00	0,00	0,00	0	
	10	= Erträge	0,00	0,00	0,00	0	
50	11	Personalaufwendungen	51.742,93	52.922,48	52.894,27	28	0
51	12	+ Versorgungsaufwendungen	0,00	0,00	0,00	0	0
52	13	+ Aufwendungen für Sach- und Dienstleistungen	35.431,35	34.607,60	8.149,92	26.458	0
57	14	+ bilanzielle Abschreibungen	2.976,60	2.700,00	2.927,58	-228	0
53	15	+ Transferaufwendungen	87.902,56	179.200,00	168.648,56	10.551	0
54	16	+ sonstige Aufwendungen	15.637,64	40.000,00	22.186,38	17.814	0
54291	17	davon Verfügungsmittel	0,00	0,00	0,00	0	0
	18	= Aufwendungen (= Zeilen 11 bis 16)	193.691,08	309.430,08	254.806,71	54.623	0
	19	= Ergebnis der laufenden Verwaltungstätigkeit (= Zeilen 10 / 18)	-193.691,08	-309.430,08	-254.806,71	-54.623	
46	20	+ Finanzerträge	0,00	0,00	0,00	0	
55	21	- Zinsen und sonstige Finanzaufwendungen ⁶	0,00	0,00	0,00	0	0
	22	= Finanzergebnis (= Zeilen 20 und 21)	0,00	0,00	0,00	0	
	23	= Ergebnis vor Berücksichtigung der internen Leistungsbeziehungen (= Zeilen 19 und 22)	-193.691,08	-309.430,08	-254.806,71	-54.623	
48	24	+ Erträge aus internen Leistungsbeziehungen	0,00	0,00	0,00	0	
58	25	- Aufwendungen aus internen Leistungsbeziehungen	0,00	6.400,00	4.870,15	1.530	0
	26	= Ergebnis (= Zeilen 23, 24, 25)	-193.691,08	-315.830,08	-259.676,86	-56.153	
49	27	+ außerordentliche Erträge	0,00	0,00	0,00	0	
59	28	- außerordentliche Aufwendungen	0,00	0,00	0,00	0	
	29	= außerordentliches Ergebnis (= Zeilen 27 und 28)	0,00	0,00	0,00	0	
	30	= Jahresergebnis (= Zeilen 26 und 29)	-193.691,08	-315.830,08	-259.676,86	-56.153	

Nachrichtlich: Nettoabschreibungsaufwand		Ergebnis 2019 in EUR	Fortgeschriebener Ansatz 2020 in EUR	Ist-Ergebnis 2020 in EUR	Vergleich Ansatz / Ist in EUR
571 + 574	bilanzielle Abschreibungen auf immaterielle Vermögensgegenstände und Sachanlagen sowie auf geleistete Zuwendungen	2.976,60	2.700,00	2.927,58	-228
416 + 437	- Erträge aus der Auflösung von Sonderposten aus Zuschüssen und Zuweisungen sowie Beiträge	0,00	0,00	0,00	0
	Nettoabschreibungsaufwand	2.976,60	2.700,00	2.927,58	-228
	<i>kalkulatorische Zinsen</i>	<i>0,00</i>	<i>0,00</i>	<i>0,00</i>	<i>0</i>

Gesamtproduktbereich	2	Schule- und Kultur
Produktbereich	28	Kulturbüro
Produkt	281000	Kulturbüro

¹ Es bleibt der Gemeinde unbenommen, kalkulatorische Zinsen nachrichtlich auszuweisen.

² Die fortgeschriebenen Planansätze umfassen:

- den Ansatz des Haushaltsjahres,
- die Veränderungen durch Nachträge,
- die Inanspruchnahme der ein- oder gegenseitigen Deckungsfähigkeit und
- übertragene Ermächtigungen aus Haushaltsvorjahren.

Nicht erfasst vom fortgeschriebenen Planansatz sind die über- und außerplanmäßigen Auszahlungen / Aufwendungen und die zweckgebundenen Mehreinzahlungen / -erträge und entsprechende -auszahlungen / -aufwendungen.

³ übertragene Ermächtigungen nach § 23 Abs. 1 GemHVO-Doppik ins Folgejahr

⁴ Die Ziffern geben an, in welchen Kontengruppen und Kontenarten veranschlagt wurde.

⁵ laufende Nummerierung der Zeile

⁶ Zinsen sind regelmäßig nur in der Teilergebnisrechnung für den Produktbereich "Allgemeine Finanzwirtschaft" auszuweisen

⁷ Es wird empfohlen, in den Teilfinanzrechnungen die Zeilen 35a bis 35c (bei Ämtern bis 35e) des Musters zur Finanzrechnung auszuweisen.

⁸ In der Teilfinanzrechnung für die Produktgruppe "Sonstige allgemeine Finanzwirtschaft" sind die Zeilen 37 bis 43 des Musters zur Finanzierung auszuweisen

⁹ Angaben zu laufender Nummer 1 bis 17 können entfallen; siehe § 4 Abs. 5 GemHVO-Doppik

Gesamtproduktbereich	3	Soziales und Jugend
Produktbereich	31	Grundversorgung und Hilfen n. d. SGB XII
Produkt	311100	Sozialhilfe nach dem SGB XII

Teilergebnisrechnung¹

Ertrags- und Aufwandsarten			Ergebnis 2019 in EUR	fortgeschriebener Ansatz ² 2020 in EUR	Ist-Ergebnis 2020 in EUR	Vergleich Ansatz/Ist (Spalte 5/ Spalte 6) in EUR	übertragene Ermächtigungen ³ in EUR
14	25	3	4	5	6	7	8
40	1	Steuern und ähnliche Abgaben	0,00	0,00	0,00	0	
41	2	+ Zuwendungen und allgemeine Umlagen	0,00	100,00	0,00	100	
42	3	+ sonstige Transfererträge	0,00	0,00	0,00	0	
43	4	+ öffentlich-rechtliche Leistungsentgelte	0,00	0,00	0,00	0	
441- 442, 446	5	+ privatrechtliche Leistungsentgelte	0,00	0,00	0,00	0	
448	6	+ Kostenerstattungen und Kostenumlagen	1.126,55	100,00	490,79	-391	
45	7	+ sonstige Erträge	0,00	0,00	0,00	0	
471	8	+ aktivierte Eigenleistungen	0,00	0,00	0,00	0	
472	9	+/- Bestandsveränderungen	0,00	0,00	0,00	0	
	10	= Erträge	1.126,55	200,00	490,79	-291	
50	11	Personalaufwendungen	1.023.809,96	951.740,83	960.204,80	-8.464	0
51	12	+ Versorgungsaufwendungen	0,00	0,00	0,00	0	0
52	13	+ Aufwendungen für Sach- und Dienstleistungen	0,00	0,00	0,00	0	0
57	14	+ bilanzielle Abschreibungen	0,00	0,00	0,00	0	0
53	15	+ Transferaufwendungen	0,00	0,00	0,00	0	0
54	16	+ sonstige Aufwendungen	0,00	0,00	0,00	0	0
54291	17	davon Verfügungsmittel	0,00	0,00	0,00	0	0
	18	= Aufwendungen (= Zeilen 11 bis 16)	1.023.809,96	951.740,83	960.204,80	-8.464	0
	19	= Ergebnis der laufenden Verwaltungstätigkeit (= Zeilen 10 / 18)	-1.022.683,41	-951.540,83	-959.714,01	8.173	
46	20	+ Finanzerträge	0,00	0,00	0,00	0	
55	21	- Zinsen und sonstige Finanzaufwendungen ⁶	0,00	0,00	0,00	0	0
	22	= Finanzergebnis (= Zeilen 20 und 21)	0,00	0,00	0,00	0	
	23	= Ergebnis vor Berücksichtigung der internen Leistungsbeziehungen (= Zeilen 19 und 22)	-1.022.683,41	-951.540,83	-959.714,01	8.173	
48	24	+ Erträge aus internen Leistungsbeziehungen	0,00	0,00	0,00	0	
58	25	- Aufwendungen aus internen Leistungsbeziehungen	0,00	0,00	0,00	0	0
	26	= Ergebnis (= Zeilen 23, 24, 25)	-1.022.683,41	-951.540,83	-959.714,01	8.173	
49	27	+ außerordentliche Erträge	0,00	0,00	0,00	0	
59	28	- außerordentliche Aufwendungen	0,00	0,00	0,00	0	
	29	= außerordentliches Ergebnis (= Zeilen 27 und 28)	0,00	0,00	0,00	0	
	30	= Jahresergebnis (= Zeilen 26 und 29)	-1.022.683,41	-951.540,83	-959.714,01	8.173	

Nachrichtlich: Nettoabschreibungsaufwand		Ergebnis 2019 in EUR	Fortgeschriebener Ansatz 2020 in EUR	Ist-Ergebnis 2020 in EUR	Vergleich Ansatz / Ist in EUR
571 + 574	bilanzielle Abschreibungen auf immaterielle Vermögensgegenstände und Sachanlagen sowie auf geleistete Zuwendungen	0,00	0,00	0,00	0
416 + 437	- Erträge aus der Auflösung von Sonderposten aus Zuschüssen und Zuweisungen sowie Beiträge	0,00	0,00	0,00	0
	Nettoabschreibungsaufwand	0,00	0,00	0,00	0
	<i>kalkulatorische Zinsen</i>	<i>0,00</i>	<i>0,00</i>	<i>0,00</i>	<i>0</i>

Gesamtproduktbereich	3	Soziales und Jugend
Produktbereich	31	Grundversorgung und Hilfen n. d. SGB XII
Produkt	311100	Sozialhilfe nach dem SGB XII

¹ Es bleibt der Gemeinde unbenommen, kalkulatorische Zinsen nachrichtlich auszuweisen.

² Die fortgeschriebenen Planansätze umfassen:

- den Ansatz des Haushaltsjahres,
- die Veränderungen durch Nachträge,
- die Inanspruchnahme der ein- oder gegenseitigen Deckungsfähigkeit und
- übertragene Ermächtigungen aus Haushaltsvorjahren.

Nicht erfasst vom fortgeschriebenen Planansatz sind die über- und außerplanmäßigen Auszahlungen / Aufwendungen und die zweckgebundenen Mehreinzahlungen / -erträge und entsprechende -auszahlungen / -aufwendungen.

³ übertragene Ermächtigungen nach § 23 Abs. 1 GemHVO-Doppik ins Folgejahr

⁴ Die Ziffern geben an, in welchen Kontengruppen und Kontenarten veranschlagt wurde.

⁵ laufende Nummerierung der Zeile

⁶ Zinsen sind regelmäßig nur in der Teilergebnisrechnung für den Produktbereich "Allgemeine Finanzwirtschaft" auszuweisen

⁷ Es wird empfohlen, in den Teilfinanzrechnungen die Zeilen 35a bis 35c (bei Ämtern bis 35e) des Musters zur Finanzrechnung auszuweisen.

⁸ In der Teilfinanzrechnung für die Produktgruppe "Sonstige allgemeine Finanzwirtschaft" sind die Zeilen 37 bis 43 des Musters zur Finanzierung auszuweisen

⁹ Angaben zu laufender Nummer 1 bis 17 können entfallen; siehe § 4 Abs. 5 GemHVO-Doppik

Gesamtproduktbereich	3	Soziales und Jugend
Produktbereich	31	Grundversorgung und Hilfen n. d. SGB XII
Produkt	311101	Hilfe z. Lebenunterhalt Kontingentflücht

Teilergebnisrechnung¹

Ertrags- und Aufwandsarten			Ergebnis 2019 in EUR	fortgeschriebener Ansatz ² 2020 in EUR	Ist-Ergebnis 2020 in EUR	Vergleich Ansatz/Ist (Spalte 5./ Spalte 6) in EUR	übertragene Ermächtigungen ³ in EUR
14	25	3	4	5	6	7	8
40	1	Steuern und ähnliche Abgaben	0,00	0,00	0,00	0	
41	2	+ Zuwendungen und allgemeine Umlagen	0,00	0,00	0,00	0	
42	3	+ sonstige Transfererträge	0,00	0,00	0,00	0	
43	4	+ öffentlich-rechtliche Leistungsentgelte	0,00	0,00	0,00	0	
441- 442, 446	5	+ privatrechtliche Leistungsentgelte	0,00	0,00	0,00	0	
448	6	+ Kostenerstattungen und Kostenumlagen	0,00	0,00	0,00	0	
45	7	+ sonstige Erträge	0,00	0,00	0,00	0	
471	8	+ aktivierte Eigenleistungen	0,00	0,00	0,00	0	
472	9	+/- Bestandsveränderungen	0,00	0,00	0,00	0	
	10	= Erträge	0,00	0,00	0,00	0	
50	11	Personalaufwendungen	0,00	0,00	0,00	0	0
51	12	+ Versorgungsaufwendungen	0,00	0,00	0,00	0	0
52	13	+ Aufwendungen für Sach- und Dienstleistungen	0,00	0,00	0,00	0	0
57	14	+ bilanzielle Abschreibungen	0,00	0,00	0,00	0	0
53	15	+ Transferaufwendungen	0,00	0,00	0,00	0	0
54	16	+ sonstige Aufwendungen	0,00	0,00	0,00	0	0
54291	17	davon Verfügungsmittel	0,00	0,00	0,00	0	0
	18	= Aufwendungen (= Zeilen 11 bis 16)	0,00	0,00	0,00	0	0
	19	= Ergebnis der laufenden Verwaltungstätigkeit (= Zeilen 10 / 18)	0,00	0,00	0,00	0	
46	20	+ Finanzerträge	0,00	0,00	0,00	0	
55	21	- Zinsen und sonstige Finanzaufwendungen ⁶	0,00	0,00	0,00	0	0
	22	= Finanzergebnis (= Zeilen 20 und 21)	0,00	0,00	0,00	0	
	23	= Ergebnis vor Berücksichtigung der internen Leistungsbeziehungen (= Zeilen 19 und 22)	0,00	0,00	0,00	0	
48	24	+ Erträge aus internen Leistungsbeziehungen	0,00	0,00	0,00	0	
58	25	- Aufwendungen aus internen Leistungsbeziehungen	0,00	0,00	0,00	0	0
	26	= Ergebnis (= Zeilen 23, 24, 25)	0,00	0,00	0,00	0	
49	27	+ außerordentliche Erträge	0,00	0,00	0,00	0	
59	28	- außerordentliche Aufwendungen	0,00	0,00	0,00	0	
	29	= außerordentliches Ergebnis (= Zeilen 27 und 28)	0,00	0,00	0,00	0	
	30	= Jahresergebnis (= Zeilen 26 und 29)	0,00	0,00	0,00	0	

Nachrichtlich: Nettoabschreibungsaufwand		Ergebnis 2019 in EUR	Fortgeschriebener Ansatz 2020 in EUR	Ist-Ergebnis 2020 in EUR	Vergleich Ansatz / Ist in EUR
571 + 574	bilanzielle Abschreibungen auf immaterielle Vermögensgegenstände und Sachanlagen sowie auf geleistete Zuwendungen	0,00	0,00	0,00	0
416 + 437	- Erträge aus der Auflösung von Sonderposten aus Zuschüssen und Zuweisungen sowie Beiträge	0,00	0,00	0,00	0
	Nettoabschreibungsaufwand	0,00	0,00	0,00	0
	<i>kalkulatorische Zinsen</i>	<i>0,00</i>	<i>0,00</i>	<i>0,00</i>	<i>0</i>

Gesamtproduktbereich	3	Soziales und Jugend
Produktbereich	31	Grundversorgung und Hilfen n. d. SGB XII
Produkt	311101	Hilfe z. Lebenunterhalt Kontingentflücht

¹ Es bleibt der Gemeinde unbenommen, kalkulatorische Zinsen nachrichtlich auszuweisen.

² Die fortgeschriebenen Planansätze umfassen:

- den Ansatz des Haushaltsjahres,
- die Veränderungen durch Nachträge,
- die Inanspruchnahme der ein- oder gegenseitigen Deckungsfähigkeit und
- übertragene Ermächtigungen aus Haushaltsvorjahren.

Nicht erfasst vom fortgeschriebenen Planansatz sind die über- und außerplanmäßigen Auszahlungen / Aufwendungen und die zweckgebundenen Mehreinzahlungen / -erträge und entsprechende -auszahlungen / -aufwendungen.

³ übertragene Ermächtigungen nach § 23 Abs. 1 GemHVO-Doppik ins Folgejahr

⁴ Die Ziffern geben an, in welchen Kontengruppen und Kontenarten veranschlagt wurde.

⁵ laufende Nummerierung der Zeile

⁶ Zinsen sind regelmäßig nur in der Teilergebnisrechnung für den Produktbereich "Allgemeine Finanzwirtschaft" auszuweisen

⁷ Es wird empfohlen, in den Teilfinanzrechnungen die Zeilen 35a bis 35c (bei Ämtern bis 35e) des Musters zur Finanzrechnung auszuweisen.

⁸ In der Teilfinanzrechnung für die Produktgruppe "Sonstige allgemeine Finanzwirtschaft" sind die Zeilen 37 bis 43 des Musters zur Finanzierung auszuweisen

⁹ Angaben zu laufender Nummer 1 bis 17 können entfallen; siehe § 4 Abs. 5 GemHVO-Doppik

Gesamtproduktbereich	3	Soziales und Jugend
Produktbereich	31	Grundversorgung und Hilfen n. d. SGB XII
Produkt	311110	Laufende Leistungen

Teilergebnisrechnung¹

Ertrags- und Aufwandsarten			Ergebnis 2019 in EUR	fortgeschriebener Ansatz ² 2020 in EUR	Ist-Ergebnis 2020 in EUR	Vergleich Ansatz/Ist (Spalte 5./ Spalte 6) in EUR	übertragene Ermächtigungen ³ in EUR
14	25	3	4	5	6	7	8
40	1	Steuern und ähnliche Abgaben	0,00	0,00	0,00	0	
41	2	+ Zuwendungen und allgemeine Umlagen	0,00	0,00	0,00	0	
42	3	+ sonstige Transfererträge	0,00	0,00	0,00	0	
43	4	+ öffentlich-rechtliche Leistungsentgelte	0,00	0,00	0,00	0	
441- 442, 446	5	+ privatrechtliche Leistungsentgelte	0,00	0,00	0,00	0	
448	6	+ Kostenerstattungen und Kostenumlagen	0,00	0,00	0,00	0	
45	7	+ sonstige Erträge	0,00	0,00	0,00	0	
471	8	+ aktivierte Eigenleistungen	0,00	0,00	0,00	0	
472	9	+/- Bestandsveränderungen	0,00	0,00	0,00	0	
	10	= Erträge	0,00	0,00	0,00	0	
50	11	Personalaufwendungen	0,00	0,00	0,00	0	0
51	12	+ Versorgungsaufwendungen	0,00	0,00	0,00	0	0
52	13	+ Aufwendungen für Sach- und Dienstleistungen	0,00	0,00	0,00	0	0
57	14	+ bilanzielle Abschreibungen	0,00	0,00	0,00	0	0
53	15	+ Transferaufwendungen	0,00	0,00	0,00	0	0
54	16	+ sonstige Aufwendungen	0,00	0,00	0,00	0	0
54291	17	davon Verfügungsmittel	0,00	0,00	0,00	0	0
	18	= Aufwendungen (= Zeilen 11 bis 16)	0,00	0,00	0,00	0	0
	19	= Ergebnis der laufenden Verwaltungstätigkeit (= Zeilen 10 / 18)	0,00	0,00	0,00	0	
46	20	+ Finanzerträge	0,00	0,00	0,00	0	
55	21	- Zinsen und sonstige Finanzaufwendungen ⁶	0,00	0,00	0,00	0	0
	22	= Finanzergebnis (= Zeilen 20 und 21)	0,00	0,00	0,00	0	
	23	= Ergebnis vor Berücksichtigung der internen Leistungsbeziehungen (= Zeilen 19 und 22)	0,00	0,00	0,00	0	
48	24	+ Erträge aus internen Leistungsbeziehungen	0,00	0,00	0,00	0	
58	25	- Aufwendungen aus internen Leistungsbeziehungen	0,00	0,00	0,00	0	0
	26	= Ergebnis (= Zeilen 23, 24, 25)	0,00	0,00	0,00	0	
49	27	+ außerordentliche Erträge	0,00	0,00	0,00	0	
59	28	- außerordentliche Aufwendungen	0,00	0,00	0,00	0	
	29	= außerordentliches Ergebnis (= Zeilen 27 und 28)	0,00	0,00	0,00	0	
	30	= Jahresergebnis (= Zeilen 26 und 29)	0,00	0,00	0,00	0	

Nachrichtlich: Nettoabschreibungsaufwand		Ergebnis 2019 in EUR	Fortgeschriebener Ansatz 2020 in EUR	Ist-Ergebnis 2020 in EUR	Vergleich Ansatz / Ist in EUR
571 + 574	bilanzielle Abschreibungen auf immaterielle Vermögensgegenstände und Sachanlagen sowie auf geleistete Zuwendungen	0,00	0,00	0,00	0
416 + 437	- Erträge aus der Auflösung von Sonderposten aus Zuschüssen und Zuweisungen sowie Beiträge	0,00	0,00	0,00	0
	Nettoabschreibungsaufwand	0,00	0,00	0,00	0
	<i>kalkulatorische Zinsen</i>	<i>0,00</i>	<i>0,00</i>	<i>0,00</i>	<i>0</i>

Gesamtproduktbereich	3	Soziales und Jugend
Produktbereich	31	Grundversorgung und Hilfen n. d. SGB XII
Produkt	311110	Laufende Leistungen

¹ Es bleibt der Gemeinde unbenommen, kalkulatorische Zinsen nachrichtlich auszuweisen.

² Die fortgeschriebenen Planansätze umfassen:

- den Ansatz des Haushaltsjahres,
- die Veränderungen durch Nachträge,
- die Inanspruchnahme der ein- oder gegenseitigen Deckungsfähigkeit und
- übertragene Ermächtigungen aus Haushaltsvorjahren.

Nicht erfasst vom fortgeschriebenen Planansatz sind die über- und außerplanmäßigen Auszahlungen / Aufwendungen und die zweckgebundenen Mehreinzahlungen / -erträge und entsprechende -auszahlungen / -aufwendungen.

³ übertragene Ermächtigungen nach § 23 Abs. 1 GemHVO-Doppik ins Folgejahr

⁴ Die Ziffern geben an, in welchen Kontengruppen und Kontenarten veranschlagt wurde.

⁵ laufende Nummerierung der Zeile

⁶ Zinsen sind regelmäßig nur in der Teilergebnisrechnung für den Produktbereich "Allgemeine Finanzwirtschaft" auszuweisen

⁷ Es wird empfohlen, in den Teilfinanzrechnungen die Zeilen 35a bis 35c (bei Ämtern bis 35e) des Musters zur Finanzrechnung auszuweisen.

⁸ In der Teilfinanzrechnung für die Produktgruppe "Sonstige allgemeine Finanzwirtschaft" sind die Zeilen 37 bis 43 des Musters zur Finanzierung auszuweisen

⁹ Angaben zu laufender Nummer 1 bis 17 können entfallen; siehe § 4 Abs. 5 GemHVO-Doppik

Gesamtproduktbereich	3	Soziales und Jugend
Produktbereich	31	Grundversorgung und Hilfen n. d. SGB XII
Produkt	311111	Laufende Leistungen Kontingentflüchtlinge

Teilergebnisrechnung¹

Ertrags- und Aufwandsarten			Ergebnis 2019 in EUR	fortgeschriebener Ansatz ² 2020 in EUR	Ist-Ergebnis 2020 in EUR	Vergleich Ansatz/Ist (Spalte 5./ Spalte 6) in EUR	übertragene Ermächtigungen ³ in EUR
14	25	3	4	5	6	7	8
40	1	Steuern und ähnliche Abgaben	0,00	0,00	0,00	0	
41	2	+ Zuwendungen und allgemeine Umlagen	0,00	0,00	0,00	0	
42	3	+ sonstige Transfererträge	0,00	0,00	0,00	0	
43	4	+ öffentlich-rechtliche Leistungsentgelte	0,00	0,00	0,00	0	
441- 442, 446	5	+ privatrechtliche Leistungsentgelte	0,00	0,00	0,00	0	
448	6	+ Kostenerstattungen und Kostenumlagen	0,00	0,00	0,00	0	
45	7	+ sonstige Erträge	0,00	0,00	0,00	0	
471	8	+ aktivierte Eigenleistungen	0,00	0,00	0,00	0	
472	9	+/- Bestandsveränderungen	0,00	0,00	0,00	0	
	10	= Erträge	0,00	0,00	0,00	0	
50	11	Personalaufwendungen	0,00	0,00	0,00	0	0
51	12	+ Versorgungsaufwendungen	0,00	0,00	0,00	0	0
52	13	+ Aufwendungen für Sach- und Dienstleistungen	0,00	0,00	0,00	0	0
57	14	+ bilanzielle Abschreibungen	0,00	0,00	0,00	0	0
53	15	+ Transferaufwendungen	0,00	0,00	0,00	0	0
54	16	+ sonstige Aufwendungen	0,00	0,00	0,00	0	0
54291	17	davon Verfügungsmittel	0,00	0,00	0,00	0	0
	18	= Aufwendungen (= Zeilen 11 bis 16)	0,00	0,00	0,00	0	0
	19	= Ergebnis der laufenden Verwaltungstätigkeit (= Zeilen 10 / 18)	0,00	0,00	0,00	0	
46	20	+ Finanzerträge	0,00	0,00	0,00	0	
55	21	- Zinsen und sonstige Finanzaufwendungen ⁶	0,00	0,00	0,00	0	0
	22	= Finanzergebnis (= Zeilen 20 und 21)	0,00	0,00	0,00	0	
	23	= Ergebnis vor Berücksichtigung der internen Leistungsbeziehungen (= Zeilen 19 und 22)	0,00	0,00	0,00	0	
48	24	+ Erträge aus internen Leistungsbeziehungen	0,00	0,00	0,00	0	
58	25	- Aufwendungen aus internen Leistungsbeziehungen	0,00	0,00	0,00	0	0
	26	= Ergebnis (= Zeilen 23, 24, 25)	0,00	0,00	0,00	0	
49	27	+ außerordentliche Erträge	0,00	0,00	0,00	0	
59	28	- außerordentliche Aufwendungen	0,00	0,00	0,00	0	
	29	= außerordentliches Ergebnis (= Zeilen 27 und 28)	0,00	0,00	0,00	0	
	30	= Jahresergebnis (= Zeilen 26 und 29)	0,00	0,00	0,00	0	

Nachrichtlich: Nettoabschreibungsaufwand		Ergebnis 2019 in EUR	Fortgeschriebener Ansatz 2020 in EUR	Ist-Ergebnis 2020 in EUR	Vergleich Ansatz / Ist in EUR
571 + 574	bilanzielle Abschreibungen auf immaterielle Vermögensgegenstände und Sachanlagen sowie auf geleistete Zuwendungen	0,00	0,00	0,00	0
416 + 437	- Erträge aus der Auflösung von Sonderposten aus Zuschüssen und Zuweisungen sowie Beiträge	0,00	0,00	0,00	0
	Nettoabschreibungsaufwand	0,00	0,00	0,00	0
	<i>kalkulatorische Zinsen</i>	<i>0,00</i>	<i>0,00</i>	<i>0,00</i>	<i>0</i>

Gesamtproduktbereich	3	Soziales und Jugend
Produktbereich	31	Grundversorgung und Hilfen n. d. SGB XII
Produkt	311111	Laufende Leistungen Kontingentflüchtlinge

¹ Es bleibt der Gemeinde unbenommen, kalkulatorische Zinsen nachrichtlich auszuweisen.

² Die fortgeschriebenen Planansätze umfassen:

- den Ansatz des Haushaltsjahres,
- die Veränderungen durch Nachträge,
- die Inanspruchnahme der ein- oder gegenseitigen Deckungsfähigkeit und
- übertragene Ermächtigungen aus Haushaltsvorjahren.

Nicht erfasst vom fortgeschriebenen Planansatz sind die über- und außerplanmäßigen Auszahlungen / Aufwendungen und die zweckgebundenen Mehreinzahlungen / -erträge und entsprechende -auszahlungen / -aufwendungen.

³ übertragene Ermächtigungen nach § 23 Abs. 1 GemHVO-Doppik ins Folgejahr

⁴ Die Ziffern geben an, in welchen Kontengruppen und Kontenarten veranschlagt wurde.

⁵ laufende Nummerierung der Zeile

⁶ Zinsen sind regelmäßig nur in der Teilergebnisrechnung für den Produktbereich "Allgemeine Finanzwirtschaft" auszuweisen

⁷ Es wird empfohlen, in den Teilfinanzrechnungen die Zeilen 35a bis 35c (bei Ämtern bis 35e) des Musters zur Finanzrechnung auszuweisen.

⁸ In der Teilfinanzrechnung für die Produktgruppe "Sonstige allgemeine Finanzwirtschaft" sind die Zeilen 37 bis 43 des Musters zur Finanzierung auszuweisen

⁹ Angaben zu laufender Nummer 1 bis 17 können entfallen; siehe § 4 Abs. 5 GemHVO-Doppik

Gesamtproduktbereich	3	Soziales und Jugend
Produktbereich	31	Grundversorgung und Hilfen n. d. SGB XII
Produkt	311120	Einmalige Leistungen an Empfänger laufender Leistungen

Teilergebnisrechnung¹

Ertrags- und Aufwandsarten			Ergebnis 2019 in EUR	fortgeschriebener Ansatz ² 2020 in EUR	Ist-Ergebnis 2020 in EUR	Vergleich Ansatz/Ist (Spalte 5./ Spalte 6) in EUR	übertragene Ermächtigungen ³ in EUR
14	25	3	4	5	6	7	8
40	1	Steuern und ähnliche Abgaben	0,00	0,00	0,00	0	
41	2	+ Zuwendungen und allgemeine Umlagen	0,00	0,00	0,00	0	
42	3	+ sonstige Transfererträge	0,00	0,00	0,00	0	
43	4	+ öffentlich-rechtliche Leistungsentgelte	0,00	0,00	0,00	0	
441- 442, 446	5	+ privatrechtliche Leistungsentgelte	0,00	0,00	0,00	0	
448	6	+ Kostenerstattungen und Kostenumlagen	0,00	0,00	0,00	0	
45	7	+ sonstige Erträge	0,00	0,00	0,00	0	
471	8	+ aktivierte Eigenleistungen	0,00	0,00	0,00	0	
472	9	+/- Bestandsveränderungen	0,00	0,00	0,00	0	
	10	= Erträge	0,00	0,00	0,00	0	
50	11	Personalaufwendungen	0,00	0,00	0,00	0	0
51	12	+ Versorgungsaufwendungen	0,00	0,00	0,00	0	0
52	13	+ Aufwendungen für Sach- und Dienstleistungen	0,00	0,00	0,00	0	0
57	14	+ bilanzielle Abschreibungen	0,00	0,00	0,00	0	0
53	15	+ Transferaufwendungen	0,00	0,00	0,00	0	0
54	16	+ sonstige Aufwendungen	0,00	0,00	0,00	0	0
54291	17	davon Verfügungsmittel	0,00	0,00	0,00	0	0
	18	= Aufwendungen (= Zeilen 11 bis 16)	0,00	0,00	0,00	0	0
	19	= Ergebnis der laufenden Verwaltungstätigkeit (= Zeilen 10 / 18)	0,00	0,00	0,00	0	
46	20	+ Finanzerträge	0,00	0,00	0,00	0	
55	21	- Zinsen und sonstige Finanzaufwendungen ⁶	0,00	0,00	0,00	0	0
	22	= Finanzergebnis (= Zeilen 20 und 21)	0,00	0,00	0,00	0	
	23	= Ergebnis vor Berücksichtigung der internen Leistungsbeziehungen (= Zeilen 19 und 22)	0,00	0,00	0,00	0	
48	24	+ Erträge aus internen Leistungsbeziehungen	0,00	0,00	0,00	0	
58	25	- Aufwendungen aus internen Leistungsbeziehungen	0,00	0,00	0,00	0	0
	26	= Ergebnis (= Zeilen 23, 24, 25)	0,00	0,00	0,00	0	
49	27	+ außerordentliche Erträge	0,00	0,00	0,00	0	
59	28	- außerordentliche Aufwendungen	0,00	0,00	0,00	0	
	29	= außerordentliches Ergebnis (= Zeilen 27 und 28)	0,00	0,00	0,00	0	
	30	= Jahresergebnis (= Zeilen 26 und 29)	0,00	0,00	0,00	0	

Nachrichtlich: Nettoabschreibungsaufwand		Ergebnis 2019 in EUR	Fortgeschriebener Ansatz 2020 in EUR	Ist-Ergebnis 2020 in EUR	Vergleich Ansatz / Ist in EUR
571 + 574	bilanzielle Abschreibungen auf immaterielle Vermögensgegenstände und Sachanlagen sowie auf geleistete Zuwendungen	0,00	0,00	0,00	0
416 + 437	- Erträge aus der Auflösung von Sonderposten aus Zuschüssen und Zuweisungen sowie Beiträge	0,00	0,00	0,00	0
	Nettoabschreibungsaufwand	0,00	0,00	0,00	0
	<i>kalkulatorische Zinsen</i>	<i>0,00</i>	<i>0,00</i>	<i>0,00</i>	<i>0</i>

Gesamtproduktbereich	3	Soziales und Jugend
Produktbereich	31	Grundversorgung und Hilfen n. d. SGB XII
Produkt	311120	Einmalige Leistungen an Empfänger laufender Leistungen

¹ Es bleibt der Gemeinde unbenommen, kalkulatorische Zinsen nachrichtlich auszuweisen.

² Die fortgeschriebenen Planansätze umfassen:

- den Ansatz des Haushaltsjahres,
- die Veränderungen durch Nachträge,
- die Inanspruchnahme der ein- oder gegenseitigen Deckungsfähigkeit und
- übertragene Ermächtigungen aus Haushaltsvorjahren.

Nicht erfasst vom fortgeschriebenen Planansatz sind die über- und außerplanmäßigen Auszahlungen / Aufwendungen und die zweckgebundenen Mehreinzahlungen / -erträge und entsprechende -auszahlungen / -aufwendungen.

³ übertragene Ermächtigungen nach § 23 Abs. 1 GemHVO-Doppik ins Folgejahr

⁴ Die Ziffern geben an, in welchen Kontengruppen und Kontenarten veranschlagt wurde.

⁵ laufende Nummerierung der Zeile

⁶ Zinsen sind regelmäßig nur in der Teilergebnisrechnung für den Produktbereich "Allgemeine Finanzwirtschaft" auszuweisen

⁷ Es wird empfohlen, in den Teilfinanzrechnungen die Zeilen 35a bis 35c (bei Ämtern bis 35e) des Musters zur Finanzrechnung auszuweisen.

⁸ In der Teilfinanzrechnung für die Produktgruppe "Sonstige allgemeine Finanzwirtschaft" sind die Zeilen 37 bis 43 des Musters zur Finanzierung auszuweisen

⁹ Angaben zu laufender Nummer 1 bis 17 können entfallen; siehe § 4 Abs. 5 GemHVO-Doppik

Gesamtproduktbereich	3	Soziales und Jugend
Produktbereich	31	Grundversorgung und Hilfen n. d. SGB XII
Produkt	311121	einmalige Leistungen an Empfänger laufender Leistungen Kontingentflüchtlinge

Teilergebnisrechnung¹

Ertrags- und Aufwandsarten			Ergebnis 2019 in EUR	fortgeschriebener Ansatz ² 2020 in EUR	Ist-Ergebnis 2020 in EUR	Vergleich Ansatz/Ist (Spalte 5./ Spalte 6) in EUR	übertragene Ermächtigungen ³ in EUR
14	25	3	4	5	6	7	8
40	1	Steuern und ähnliche Abgaben	0,00	0,00	0,00	0	
41	2	+ Zuwendungen und allgemeine Umlagen	0,00	0,00	0,00	0	
42	3	+ sonstige Transfererträge	0,00	0,00	0,00	0	
43	4	+ öffentlich-rechtliche Leistungsentgelte	0,00	0,00	0,00	0	
441- 442, 446	5	+ privatrechtliche Leistungsentgelte	0,00	0,00	0,00	0	
448	6	+ Kostenerstattungen und Kostenumlagen	0,00	0,00	0,00	0	
45	7	+ sonstige Erträge	0,00	0,00	0,00	0	
471	8	+ aktivierte Eigenleistungen	0,00	0,00	0,00	0	
472	9	+/- Bestandsveränderungen	0,00	0,00	0,00	0	
	10	= Erträge	0,00	0,00	0,00	0	
50	11	Personalaufwendungen	0,00	0,00	0,00	0	0
51	12	+ Versorgungsaufwendungen	0,00	0,00	0,00	0	0
52	13	+ Aufwendungen für Sach- und Dienstleistungen	0,00	0,00	0,00	0	0
57	14	+ bilanzielle Abschreibungen	0,00	0,00	0,00	0	0
53	15	+ Transferaufwendungen	0,00	0,00	0,00	0	0
54	16	+ sonstige Aufwendungen	0,00	0,00	0,00	0	0
54291	17	davon Verfügungsmittel	0,00	0,00	0,00	0	0
	18	= Aufwendungen (= Zeilen 11 bis 16)	0,00	0,00	0,00	0	0
	19	= Ergebnis der laufenden Verwaltungstätigkeit (= Zeilen 10 / 18)	0,00	0,00	0,00	0	
46	20	+ Finanzerträge	0,00	0,00	0,00	0	
55	21	- Zinsen und sonstige Finanzaufwendungen ⁶	0,00	0,00	0,00	0	0
	22	= Finanzergebnis (= Zeilen 20 und 21)	0,00	0,00	0,00	0	
	23	= Ergebnis vor Berücksichtigung der internen Leistungsbeziehungen (= Zeilen 19 und 22)	0,00	0,00	0,00	0	
48	24	+ Erträge aus internen Leistungsbeziehungen	0,00	0,00	0,00	0	
58	25	- Aufwendungen aus internen Leistungsbeziehungen	0,00	0,00	0,00	0	0
	26	= Ergebnis (= Zeilen 23, 24, 25)	0,00	0,00	0,00	0	
49	27	+ außerordentliche Erträge	0,00	0,00	0,00	0	
59	28	- außerordentliche Aufwendungen	0,00	0,00	0,00	0	
	29	= außerordentliches Ergebnis (= Zeilen 27 und 28)	0,00	0,00	0,00	0	
	30	= Jahresergebnis (= Zeilen 26 und 29)	0,00	0,00	0,00	0	

Nachrichtlich: Nettoabschreibungsaufwand		Ergebnis 2019 in EUR	Fortgeschriebener Ansatz 2020 in EUR	Ist-Ergebnis 2020 in EUR	Vergleich Ansatz / Ist in EUR
571 + 574	bilanzielle Abschreibungen auf immaterielle Vermögensgegenstände und Sachanlagen sowie auf geleistete Zuwendungen	0,00	0,00	0,00	0
416 + 437	- Erträge aus der Auflösung von Sonderposten aus Zuschüssen und Zuweisungen sowie Beiträge	0,00	0,00	0,00	0
	Nettoabschreibungsaufwand	0,00	0,00	0,00	0
	<i>kalkulatorische Zinsen</i>	0,00	0,00	0,00	0

Gesamtproduktbereich	3	Soziales und Jugend
Produktbereich	31	Grundversorgung und Hilfen n. d. SGB XII
Produkt	311121	einmalige Leistungen an Empfänger laufender Leistungen Kontingentflüchtlinge

¹ Es bleibt der Gemeinde unbenommen, kalkulatorische Zinsen nachrichtlich auszuweisen.

² Die fortgeschriebenen Planansätze umfassen:

- den Ansatz des Haushaltsjahres,
- die Veränderungen durch Nachträge,
- die Inanspruchnahme der ein- oder gegenseitigen Deckungsfähigkeit und
- übertragene Ermächtigungen aus Haushaltsvorjahren.

Nicht erfasst vom fortgeschriebenen Planansatz sind die über- und außerplanmäßigen Auszahlungen / Aufwendungen und die zweckgebundenen Mehreinzahlungen / -erträge und entsprechende -auszahlungen / -aufwendungen.

³ übertragene Ermächtigungen nach § 23 Abs. 1 GemHVO-Doppik ins Folgejahr

⁴ Die Ziffern geben an, in welchen Kontengruppen und Kontenarten veranschlagt wurde.

⁵ laufende Nummerierung der Zeile

⁶ Zinsen sind regelmäßig nur in der Teilergebnisrechnung für den Produktbereich "Allgemeine Finanzwirtschaft" auszuweisen

⁷ Es wird empfohlen, in den Teilfinanzrechnungen die Zeilen 35a bis 35c (bei Ämtern bis 35e) des Musters zur Finanzrechnung auszuweisen.

⁸ In der Teilfinanzrechnung für die Produktgruppe "Sonstige allgemeine Finanzwirtschaft" sind die Zeilen 37 bis 43 des Musters zur Finanzierung auszuweisen

⁹ Angaben zu laufender Nummer 1 bis 17 können entfallen; siehe § 4 Abs. 5 GemHVO-Doppik

Gesamtproduktbereich	3	Soziales und Jugend
Produktbereich	31	Grundversorgung und Hilfen n. d. SGB XII
Produkt	311140	Endabrechnung v. Leistungen nach BSHG HzL

Teilergebnisrechnung¹

Ertrags- und Aufwandsarten			Ergebnis 2019 in EUR	fortgeschriebener Ansatz ² 2020 in EUR	Ist-Ergebnis 2020 in EUR	Vergleich Ansatz/Ist (Spalte 5./ Spalte 6) in EUR	übertragene Ermächtigungen ³ in EUR
14	25	3	4	5	6	7	8
40	1	Steuern und ähnliche Abgaben	0,00	0,00	0,00	0	
41	2	+ Zuwendungen und allgemeine Umlagen	0,00	0,00	0,00	0	
42	3	+ sonstige Transfererträge	0,00	0,00	0,00	0	
43	4	+ öffentlich-rechtliche Leistungsentgelte	0,00	0,00	0,00	0	
441- 442, 446	5	+ privatrechtliche Leistungsentgelte	0,00	0,00	0,00	0	
448	6	+ Kostenerstattungen und Kostenumlagen	0,00	0,00	0,00	0	
45	7	+ sonstige Erträge	0,00	0,00	0,00	0	
471	8	+ aktivierte Eigenleistungen	0,00	0,00	0,00	0	
472	9	+/- Bestandsveränderungen	0,00	0,00	0,00	0	
	10	= Erträge	0,00	0,00	0,00	0	
50	11	Personalaufwendungen	0,00	0,00	0,00	0	0
51	12	+ Versorgungsaufwendungen	0,00	0,00	0,00	0	0
52	13	+ Aufwendungen für Sach- und Dienstleistungen	0,00	0,00	0,00	0	0
57	14	+ bilanzielle Abschreibungen	721,14	0,00	0,00	0	0
53	15	+ Transferaufwendungen	0,00	0,00	0,00	0	0
54	16	+ sonstige Aufwendungen	0,00	0,00	0,00	0	0
54291	17	davon Verfügungsmittel	0,00	0,00	0,00	0	0
	18	= Aufwendungen (= Zeilen 11 bis 16)	721,14	0,00	0,00	0	0
	19	= Ergebnis der laufenden Verwaltungstätigkeit (= Zeilen 10 / 18)	-721,14	0,00	0,00	0	
46	20	+ Finanzerträge	0,00	0,00	0,00	0	
55	21	- Zinsen und sonstige Finanzaufwendungen ⁶	0,00	0,00	0,00	0	0
	22	= Finanzergebnis (= Zeilen 20 und 21)	0,00	0,00	0,00	0	
	23	= Ergebnis vor Berücksichtigung der internen Leistungsbeziehungen (= Zeilen 19 und 22)	-721,14	0,00	0,00	0	
48	24	+ Erträge aus internen Leistungsbeziehungen	0,00	0,00	0,00	0	
58	25	- Aufwendungen aus internen Leistungsbeziehungen	0,00	0,00	0,00	0	0
	26	= Ergebnis (= Zeilen 23, 24, 25)	-721,14	0,00	0,00	0	
49	27	+ außerordentliche Erträge	0,00	0,00	0,00	0	
59	28	- außerordentliche Aufwendungen	0,00	0,00	0,00	0	
	29	= außerordentliches Ergebnis (= Zeilen 27 und 28)	0,00	0,00	0,00	0	
	30	= Jahresergebnis (= Zeilen 26 und 29)	-721,14	0,00	0,00	0	

Nachrichtlich: Nettoabschreibungsaufwand		Ergebnis 2019 in EUR	Fortgeschriebener Ansatz 2020 in EUR	Ist-Ergebnis 2020 in EUR	Vergleich Ansatz / Ist in EUR
571 + 574	bilanzielle Abschreibungen auf immaterielle Vermögensgegenstände und Sachanlagen sowie auf geleistete Zuwendungen	0,00	0,00	0,00	0
416 + 437	- Erträge aus der Auflösung von Sonderposten aus Zuschüssen und Zuweisungen sowie Beiträge	0,00	0,00	0,00	0
	Nettoabschreibungsaufwand	0,00	0,00	0,00	0
	<i>kalkulatorische Zinsen</i>	<i>0,00</i>	<i>0,00</i>	<i>0,00</i>	<i>0</i>

Gesamtproduktbereich	3	Soziales und Jugend
Produktbereich	31	Grundversorgung und Hilfen n. d. SGB XII
Produkt	311140	Endabrechnung v. Leistungen nach BSHG HzL

¹ Es bleibt der Gemeinde unbenommen, kalkulatorische Zinsen nachrichtlich auszuweisen.

² Die fortgeschriebenen Planansätze umfassen:

- den Ansatz des Haushaltsjahres,
- die Veränderungen durch Nachträge,
- die Inanspruchnahme der ein- oder gegenseitigen Deckungsfähigkeit und
- übertragene Ermächtigungen aus Haushaltsvorjahren.

Nicht erfasst vom fortgeschriebenen Planansatz sind die über- und außerplanmäßigen Auszahlungen / Aufwendungen und die zweckgebundenen Mehreinzahlungen / -erträge und entsprechende -auszahlungen / -aufwendungen.

³ übertragene Ermächtigungen nach § 23 Abs. 1 GemHVO-Doppik ins Folgejahr

⁴ Die Ziffern geben an, in welchen Kontengruppen und Kontenarten veranschlagt wurde.

⁵ laufende Nummerierung der Zeile

⁶ Zinsen sind regelmäßig nur in der Teilergebnisrechnung für den Produktbereich "Allgemeine Finanzwirtschaft" auszuweisen

⁷ Es wird empfohlen, in den Teilfinanzrechnungen die Zeilen 35a bis 35c (bei Ämtern bis 35e) des Musters zur Finanzrechnung auszuweisen.

⁸ In der Teilfinanzrechnung für die Produktgruppe "Sonstige allgemeine Finanzwirtschaft" sind die Zeilen 37 bis 43 des Musters zur Finanzierung auszuweisen

⁹ Angaben zu laufender Nummer 1 bis 17 können entfallen; siehe § 4 Abs. 5 GemHVO-Doppik

Gesamtproduktbereich	3	Soziales und Jugend
Produktbereich	31	Grundversorgung und Hilfen n. d. SGB XII
Produkt	311150	Endabrechnung v. Leistungen nach BSHG Hib

Teilergebnisrechnung¹

Ertrags- und Aufwandsarten			Ergebnis 2019 in EUR	fortgeschriebener Ansatz ² 2020 in EUR	Ist-Ergebnis 2020 in EUR	Vergleich Ansatz/Ist (Spalte 5./ Spalte 6) in EUR	übertragene Ermächtigungen ³ in EUR
14	25	3	4	5	6	7	8
40	1	Steuern und ähnliche Abgaben	0,00	0,00	0,00	0	
41	2	+ Zuwendungen und allgemeine Umlagen	0,00	0,00	0,00	0	
42	3	+ sonstige Transfererträge	0,00	0,00	0,00	0	
43	4	+ öffentlich-rechtliche Leistungsentgelte	0,00	0,00	0,00	0	
441- 442, 446	5	+ privatrechtliche Leistungsentgelte	0,00	0,00	0,00	0	
448	6	+ Kostenerstattungen und Kostenumlagen	0,00	0,00	0,00	0	
45	7	+ sonstige Erträge	0,00	0,00	0,00	0	
471	8	+ aktivierte Eigenleistungen	0,00	0,00	0,00	0	
472	9	+/- Bestandsveränderungen	0,00	0,00	0,00	0	
	10	= Erträge	0,00	0,00	0,00	0	
50	11	Personalaufwendungen	0,00	0,00	0,00	0	0
51	12	+ Versorgungsaufwendungen	0,00	0,00	0,00	0	0
52	13	+ Aufwendungen für Sach- und Dienstleistungen	0,00	0,00	0,00	0	0
57	14	+ bilanzielle Abschreibungen	0,00	0,00	0,00	0	0
53	15	+ Transferaufwendungen	0,00	0,00	0,00	0	0
54	16	+ sonstige Aufwendungen	0,00	0,00	0,00	0	0
54291	17	davon Verfügungsmittel	0,00	0,00	0,00	0	0
	18	= Aufwendungen (= Zeilen 11 bis 16)	0,00	0,00	0,00	0	0
	19	= Ergebnis der laufenden Verwaltungstätigkeit (= Zeilen 10 / 18)	0,00	0,00	0,00	0	
46	20	+ Finanzerträge	0,00	0,00	0,00	0	
55	21	- Zinsen und sonstige Finanzaufwendungen ⁶	0,00	0,00	0,00	0	0
	22	= Finanzergebnis (= Zeilen 20 und 21)	0,00	0,00	0,00	0	
	23	= Ergebnis vor Berücksichtigung der internen Leistungsbeziehungen (= Zeilen 19 und 22)	0,00	0,00	0,00	0	
48	24	+ Erträge aus internen Leistungsbeziehungen	0,00	0,00	0,00	0	
58	25	- Aufwendungen aus internen Leistungsbeziehungen	0,00	0,00	0,00	0	0
	26	= Ergebnis (= Zeilen 23, 24, 25)	0,00	0,00	0,00	0	
49	27	+ außerordentliche Erträge	0,00	0,00	0,00	0	
59	28	- außerordentliche Aufwendungen	0,00	0,00	0,00	0	
	29	= außerordentliches Ergebnis (= Zeilen 27 und 28)	0,00	0,00	0,00	0	
	30	= Jahresergebnis (= Zeilen 26 und 29)	0,00	0,00	0,00	0	

Nachrichtlich: Nettoabschreibungsaufwand		Ergebnis 2019 in EUR	Fortgeschriebener Ansatz 2020 in EUR	Ist-Ergebnis 2020 in EUR	Vergleich Ansatz / Ist in EUR
571 + 574	bilanzielle Abschreibungen auf immaterielle Vermögensgegenstände und Sachanlagen sowie auf geleistete Zuwendungen	0,00	0,00	0,00	0
416 + 437	- Erträge aus der Auflösung von Sonderposten aus Zuschüssen und Zuweisungen sowie Beiträge	0,00	0,00	0,00	0
	Nettoabschreibungsaufwand	0,00	0,00	0,00	0
	<i>kalkulatorische Zinsen</i>	<i>0,00</i>	<i>0,00</i>	<i>0,00</i>	<i>0</i>

Gesamtproduktbereich	3	Soziales und Jugend
Produktbereich	31	Grundversorgung und Hilfen n. d. SGB XII
Produkt	311150	Endabrechnung v. Leistungen nach BSHG Hib

¹ Es bleibt der Gemeinde unbenommen, kalkulatorische Zinsen nachrichtlich auszuweisen.

² Die fortgeschriebenen Planansätze umfassen:

- den Ansatz des Haushaltsjahres,
- die Veränderungen durch Nachträge,
- die Inanspruchnahme der ein- oder gegenseitigen Deckungsfähigkeit und
- übertragene Ermächtigungen aus Haushaltsvorjahren.

Nicht erfasst vom fortgeschriebenen Planansatz sind die über- und außerplanmäßigen Auszahlungen / Aufwendungen und die zweckgebundenen Mehreinzahlungen / -erträge und entsprechende -auszahlungen / -aufwendungen.

³ übertragene Ermächtigungen nach § 23 Abs. 1 GemHVO-Doppik ins Folgejahr

⁴ Die Ziffern geben an, in welchen Kontengruppen und Kontenarten veranschlagt wurde.

⁵ laufende Nummerierung der Zeile

⁶ Zinsen sind regelmäßig nur in der Teilergebnisrechnung für den Produktbereich "Allgemeine Finanzwirtschaft" auszuweisen

⁷ Es wird empfohlen, in den Teilfinanzrechnungen die Zeilen 35a bis 35c (bei Ämtern bis 35e) des Musters zur Finanzrechnung auszuweisen.

⁸ In der Teilfinanzrechnung für die Produktgruppe "Sonstige allgemeine Finanzwirtschaft" sind die Zeilen 37 bis 43 des Musters zur Finanzierung auszuweisen

⁹ Angaben zu laufender Nummer 1 bis 17 können entfallen; siehe § 4 Abs. 5 GemHVO-Doppik

Gesamtproduktbereich	3	Soziales und Jugend
Produktbereich	31	Grundversorgung und Hilfen n. d. SGB XII
Produkt	311200	Hilfe zur Pflege

Teilergebnisrechnung¹

Ertrags- und Aufwandsarten			Ergebnis 2019 in EUR	fortgeschriebener Ansatz ² 2020 in EUR	Ist-Ergebnis 2020 in EUR	Vergleich Ansatz/Ist (Spalte 5./ Spalte 6) in EUR	übertragene Ermächtigungen ³ in EUR
14	25	3	4	5	6	7	8
40	1	Steuern und ähnliche Abgaben	0,00	0,00	0,00	0	
41	2	+ Zuwendungen und allgemeine Umlagen	0,00	0,00	0,00	0	
42	3	+ sonstige Transfererträge	0,00	0,00	0,00	0	
43	4	+ öffentlich-rechtliche Leistungsentgelte	0,00	0,00	0,00	0	
441- 442, 446	5	+ privatrechtliche Leistungsentgelte	0,00	0,00	0,00	0	
448	6	+ Kostenerstattungen und Kostenumlagen	0,00	0,00	0,00	0	
45	7	+ sonstige Erträge	0,00	0,00	0,00	0	
471	8	+ aktivierte Eigenleistungen	0,00	0,00	0,00	0	
472	9	+/- Bestandsveränderungen	0,00	0,00	0,00	0	
	10	= Erträge	0,00	0,00	0,00	0	
50	11	Personalaufwendungen	0,00	0,00	0,00	0	0
51	12	+ Versorgungsaufwendungen	0,00	0,00	0,00	0	0
52	13	+ Aufwendungen für Sach- und Dienstleistungen	0,00	0,00	0,00	0	0
57	14	+ bilanzielle Abschreibungen	0,00	0,00	0,00	0	0
53	15	+ Transferaufwendungen	0,00	0,00	0,00	0	0
54	16	+ sonstige Aufwendungen	0,00	0,00	0,00	0	0
54291	17	davon Verfügungsmittel	0,00	0,00	0,00	0	0
	18	= Aufwendungen (= Zeilen 11 bis 16)	0,00	0,00	0,00	0	0
	19	= Ergebnis der laufenden Verwaltungstätigkeit (= Zeilen 10 / 18)	0,00	0,00	0,00	0	
46	20	+ Finanzerträge	0,00	0,00	0,00	0	
55	21	- Zinsen und sonstige Finanzaufwendungen ⁶	0,00	0,00	0,00	0	0
	22	= Finanzergebnis (= Zeilen 20 und 21)	0,00	0,00	0,00	0	
	23	= Ergebnis vor Berücksichtigung der internen Leistungsbeziehungen (= Zeilen 19 und 22)	0,00	0,00	0,00	0	
48	24	+ Erträge aus internen Leistungsbeziehungen	0,00	0,00	0,00	0	
58	25	- Aufwendungen aus internen Leistungsbeziehungen	0,00	0,00	0,00	0	0
	26	= Ergebnis (= Zeilen 23, 24, 25)	0,00	0,00	0,00	0	
49	27	+ außerordentliche Erträge	0,00	0,00	0,00	0	
59	28	- außerordentliche Aufwendungen	0,00	0,00	0,00	0	
	29	= außerordentliches Ergebnis (= Zeilen 27 und 28)	0,00	0,00	0,00	0	
	30	= Jahresergebnis (= Zeilen 26 und 29)	0,00	0,00	0,00	0	

Nachrichtlich: Nettoabschreibungsaufwand		Ergebnis 2019 in EUR	Fortgeschriebener Ansatz 2020 in EUR	Ist-Ergebnis 2020 in EUR	Vergleich Ansatz / Ist in EUR
571 + 574	bilanzielle Abschreibungen auf immaterielle Vermögensgegenstände und Sachanlagen sowie auf geleistete Zuwendungen	0,00	0,00	0,00	0
416 + 437	- Erträge aus der Auflösung von Sonderposten aus Zuschüssen und Zuweisungen sowie Beiträge	0,00	0,00	0,00	0
	Nettoabschreibungsaufwand	0,00	0,00	0,00	0
	<i>kalkulatorische Zinsen</i>	<i>0,00</i>	<i>0,00</i>	<i>0,00</i>	<i>0</i>

Gesamtproduktbereich	3	Soziales und Jugend
Produktbereich	31	Grundversorgung und Hilfen n. d. SGB XII
Produkt	311200	Hilfe zur Pflege

¹ Es bleibt der Gemeinde unbenommen, kalkulatorische Zinsen nachrichtlich auszuweisen.

² Die fortgeschriebenen Planansätze umfassen:

- den Ansatz des Haushaltsjahres,
- die Veränderungen durch Nachträge,
- die Inanspruchnahme der ein- oder gegenseitigen Deckungsfähigkeit und
- übertragene Ermächtigungen aus Haushaltsvorjahren.

Nicht erfasst vom fortgeschriebenen Planansatz sind die über- und außerplanmäßigen Auszahlungen / Aufwendungen und die zweckgebundenen Mehreinzahlungen / -erträge und entsprechende -auszahlungen / -aufwendungen.

³ übertragene Ermächtigungen nach § 23 Abs. 1 GemHVO-Doppik ins Folgejahr

⁴ Die Ziffern geben an, in welchen Kontengruppen und Kontenarten veranschlagt wurde.

⁵ laufende Nummerierung der Zeile

⁶ Zinsen sind regelmäßig nur in der Teilergebnisrechnung für den Produktbereich "Allgemeine Finanzwirtschaft" auszuweisen

⁷ Es wird empfohlen, in den Teilfinanzrechnungen die Zeilen 35a bis 35c (bei Ämtern bis 35e) des Musters zur Finanzrechnung auszuweisen.

⁸ In der Teilfinanzrechnung für die Produktgruppe "Sonstige allgemeine Finanzwirtschaft" sind die Zeilen 37 bis 43 des Musters zur Finanzierung auszuweisen

⁹ Angaben zu laufender Nummer 1 bis 17 können entfallen; siehe § 4 Abs. 5 GemHVO-Doppik

Gesamtproduktbereich	3	Soziales und Jugend
Produktbereich	31	Grundversorgung und Hilfen n. d. SGB XII
Produkt	311210	Pflegegeld bei erheblicher Pflegebedürftigkeit

Teilergebnisrechnung¹

Ertrags- und Aufwandsarten			Ergebnis 2019 in EUR	fortgeschriebener Ansatz ² 2020 in EUR	Ist-Ergebnis 2020 in EUR	Vergleich Ansatz/Ist (Spalte 5./ Spalte 6) in EUR	übertragene Ermächtigungen ³ in EUR
14	25	3	4	5	6	7	8
40	1	Steuern und ähnliche Abgaben	0,00	0,00	0,00	0	
41	2	+ Zuwendungen und allgemeine Umlagen	0,00	0,00	0,00	0	
42	3	+ sonstige Transfererträge	0,00	0,00	0,00	0	
43	4	+ öffentlich-rechtliche Leistungsentgelte	0,00	0,00	0,00	0	
441- 442, 446	5	+ privatrechtliche Leistungsentgelte	0,00	0,00	0,00	0	
448	6	+ Kostenerstattungen und Kostenumlagen	0,00	0,00	0,00	0	
45	7	+ sonstige Erträge	0,00	0,00	0,00	0	
471	8	+ aktivierte Eigenleistungen	0,00	0,00	0,00	0	
472	9	+/- Bestandsveränderungen	0,00	0,00	0,00	0	
	10	= Erträge	0,00	0,00	0,00	0	
50	11	Personalaufwendungen	0,00	0,00	0,00	0	0
51	12	+ Versorgungsaufwendungen	0,00	0,00	0,00	0	0
52	13	+ Aufwendungen für Sach- und Dienstleistungen	0,00	0,00	0,00	0	0
57	14	+ bilanzielle Abschreibungen	0,00	0,00	0,00	0	0
53	15	+ Transferaufwendungen	0,00	0,00	0,00	0	0
54	16	+ sonstige Aufwendungen	0,00	0,00	0,00	0	0
54291	17	davon Verfügungsmittel	0,00	0,00	0,00	0	0
	18	= Aufwendungen (= Zeilen 11 bis 16)	0,00	0,00	0,00	0	0
	19	= Ergebnis der laufenden Verwaltungstätigkeit (= Zeilen 10 / 18)	0,00	0,00	0,00	0	
46	20	+ Finanzerträge	0,00	0,00	0,00	0	
55	21	- Zinsen und sonstige Finanzaufwendungen ⁶	0,00	0,00	0,00	0	0
	22	= Finanzergebnis (= Zeilen 20 und 21)	0,00	0,00	0,00	0	
	23	= Ergebnis vor Berücksichtigung der internen Leistungsbeziehungen (= Zeilen 19 und 22)	0,00	0,00	0,00	0	
48	24	+ Erträge aus internen Leistungsbeziehungen	0,00	0,00	0,00	0	
58	25	- Aufwendungen aus internen Leistungsbeziehungen	0,00	0,00	0,00	0	0
	26	= Ergebnis (= Zeilen 23, 24, 25)	0,00	0,00	0,00	0	
49	27	+ außerordentliche Erträge	0,00	0,00	0,00	0	
59	28	- außerordentliche Aufwendungen	0,00	0,00	0,00	0	
	29	= außerordentliches Ergebnis (= Zeilen 27 und 28)	0,00	0,00	0,00	0	
	30	= Jahresergebnis (= Zeilen 26 und 29)	0,00	0,00	0,00	0	

Nachrichtlich: Nettoabschreibungsaufwand		Ergebnis 2019 in EUR	Fortgeschriebener Ansatz 2020 in EUR	Ist-Ergebnis 2020 in EUR	Vergleich Ansatz / Ist in EUR
571 + 574	bilanzielle Abschreibungen auf immaterielle Vermögensgegenstände und Sachanlagen sowie auf geleistete Zuwendungen	0,00	0,00	0,00	0
416 + 437	- Erträge aus der Auflösung von Sonderposten aus Zuschüssen und Zuweisungen sowie Beiträge	0,00	0,00	0,00	0
	Nettoabschreibungsaufwand	0,00	0,00	0,00	0
	<i>kalkulatorische Zinsen</i>	<i>0,00</i>	<i>0,00</i>	<i>0,00</i>	<i>0</i>

Gesamtproduktbereich	3	Soziales und Jugend
Produktbereich	31	Grundversorgung und Hilfen n. d. SGB XII
Produkt	311210	Pflegegeld bei erheblicher Pflegebedürftigkeit

¹ Es bleibt der Gemeinde unbenommen, kalkulatorische Zinsen nachrichtlich auszuweisen.

² Die fortgeschriebenen Planansätze umfassen:

- den Ansatz des Haushaltsjahres,
- die Veränderungen durch Nachträge,
- die Inanspruchnahme der ein- oder gegenseitigen Deckungsfähigkeit und
- übertragene Ermächtigungen aus Haushaltsvorjahren.

Nicht erfasst vom fortgeschriebenen Planansatz sind die über- und außerplanmäßigen Auszahlungen / Aufwendungen und die zweckgebundenen Mehreinzahlungen / -erträge und entsprechende -auszahlungen / -aufwendungen.

³ übertragene Ermächtigungen nach § 23 Abs. 1 GemHVO-Doppik ins Folgejahr

⁴ Die Ziffern geben an, in welchen Kontengruppen und Kontenarten veranschlagt wurde.

⁵ laufende Nummerierung der Zeile

⁶ Zinsen sind regelmäßig nur in der Teilergebnisrechnung für den Produktbereich "Allgemeine Finanzwirtschaft" auszuweisen

⁷ Es wird empfohlen, in den Teilfinanzrechnungen die Zeilen 35a bis 35c (bei Ämtern bis 35e) des Musters zur Finanzrechnung auszuweisen.

⁸ In der Teilfinanzrechnung für die Produktgruppe "Sonstige allgemeine Finanzwirtschaft" sind die Zeilen 37 bis 43 des Musters zur Finanzierung auszuweisen

⁹ Angaben zu laufender Nummer 1 bis 17 können entfallen; siehe § 4 Abs. 5 GemHVO-Doppik

Gesamtproduktbereich	3	Soziales und Jugend
Produktbereich	31	Grundversorgung und Hilfen n. d. SGB XII
Produkt	311220	Pflegegeld bei schwerer Pflegebedürftigkeit

Teilergebnisrechnung¹

Ertrags- und Aufwandsarten			Ergebnis 2019 in EUR	fortgeschriebener Ansatz ² 2020 in EUR	Ist-Ergebnis 2020 in EUR	Vergleich Ansatz/Ist (Spalte 5./ Spalte 6) in EUR	übertragene Ermächtigungen ³ in EUR
14	25	3	4	5	6	7	8
40	1	Steuern und ähnliche Abgaben	0,00	0,00	0,00	0	
41	2	+ Zuwendungen und allgemeine Umlagen	0,00	0,00	0,00	0	
42	3	+ sonstige Transfererträge	0,00	0,00	0,00	0	
43	4	+ öffentlich-rechtliche Leistungsentgelte	0,00	0,00	0,00	0	
441- 442, 446	5	+ privatrechtliche Leistungsentgelte	0,00	0,00	0,00	0	
448	6	+ Kostenerstattungen und Kostenumlagen	0,00	0,00	0,00	0	
45	7	+ sonstige Erträge	0,00	0,00	0,00	0	
471	8	+ aktivierte Eigenleistungen	0,00	0,00	0,00	0	
472	9	+/- Bestandsveränderungen	0,00	0,00	0,00	0	
	10	= Erträge	0,00	0,00	0,00	0	
50	11	Personalaufwendungen	0,00	0,00	0,00	0	0
51	12	+ Versorgungsaufwendungen	0,00	0,00	0,00	0	0
52	13	+ Aufwendungen für Sach- und Dienstleistungen	0,00	0,00	0,00	0	0
57	14	+ bilanzielle Abschreibungen	0,00	0,00	0,00	0	0
53	15	+ Transferaufwendungen	0,00	0,00	0,00	0	0
54	16	+ sonstige Aufwendungen	0,00	0,00	0,00	0	0
54291	17	davon Verfügungsmittel	0,00	0,00	0,00	0	0
	18	= Aufwendungen (= Zeilen 11 bis 16)	0,00	0,00	0,00	0	0
	19	= Ergebnis der laufenden Verwaltungstätigkeit (= Zeilen 10 / 18)	0,00	0,00	0,00	0	
46	20	+ Finanzerträge	0,00	0,00	0,00	0	
55	21	- Zinsen und sonstige Finanzaufwendungen ⁶	0,00	0,00	0,00	0	0
	22	= Finanzergebnis (= Zeilen 20 und 21)	0,00	0,00	0,00	0	
	23	= Ergebnis vor Berücksichtigung der internen Leistungsbeziehungen (= Zeilen 19 und 22)	0,00	0,00	0,00	0	
48	24	+ Erträge aus internen Leistungsbeziehungen	0,00	0,00	0,00	0	
58	25	- Aufwendungen aus internen Leistungsbeziehungen	0,00	0,00	0,00	0	0
	26	= Ergebnis (= Zeilen 23, 24, 25)	0,00	0,00	0,00	0	
49	27	+ außerordentliche Erträge	0,00	0,00	0,00	0	
59	28	- außerordentliche Aufwendungen	0,00	0,00	0,00	0	
	29	= außerordentliches Ergebnis (= Zeilen 27 und 28)	0,00	0,00	0,00	0	
	30	= Jahresergebnis (= Zeilen 26 und 29)	0,00	0,00	0,00	0	

Nachrichtlich: Nettoabschreibungsaufwand		Ergebnis 2019 in EUR	Fortgeschriebener Ansatz 2020 in EUR	Ist-Ergebnis 2020 in EUR	Vergleich Ansatz / Ist in EUR
571 + 574	bilanzielle Abschreibungen auf immaterielle Vermögensgegenstände und Sachanlagen sowie auf geleistete Zuwendungen	0,00	0,00	0,00	0
416 + 437	- Erträge aus der Auflösung von Sonderposten aus Zuschüssen und Zuweisungen sowie Beiträge	0,00	0,00	0,00	0
	Nettoabschreibungsaufwand	0,00	0,00	0,00	0
	<i>kalkulatorische Zinsen</i>	<i>0,00</i>	<i>0,00</i>	<i>0,00</i>	<i>0</i>

Gesamtproduktbereich	3	Soziales und Jugend
Produktbereich	31	Grundversorgung und Hilfen n. d. SGB XII
Produkt	311220	Pflegegeld bei schwerer Pflegebedürftigkeit

¹ Es bleibt der Gemeinde unbenommen, kalkulatorische Zinsen nachrichtlich auszuweisen.

² Die fortgeschriebenen Planansätze umfassen:

- den Ansatz des Haushaltsjahres,
- die Veränderungen durch Nachträge,
- die Inanspruchnahme der ein- oder gegenseitigen Deckungsfähigkeit und
- übertragene Ermächtigungen aus Haushaltsvorjahren.

Nicht erfasst vom fortgeschriebenen Planansatz sind die über- und außerplanmäßigen Auszahlungen / Aufwendungen und die zweckgebundenen Mehreinzahlungen / -erträge und entsprechende -auszahlungen / -aufwendungen.

³ übertragene Ermächtigungen nach § 23 Abs. 1 GemHVO-Doppik ins Folgejahr

⁴ Die Ziffern geben an, in welchen Kontengruppen und Kontenarten veranschlagt wurde.

⁵ laufende Nummerierung der Zeile

⁶ Zinsen sind regelmäßig nur in der Teilergebnisrechnung für den Produktbereich "Allgemeine Finanzwirtschaft" auszuweisen

⁷ Es wird empfohlen, in den Teilfinanzrechnungen die Zeilen 35a bis 35c (bei Ämtern bis 35e) des Musters zur Finanzrechnung auszuweisen.

⁸ In der Teilfinanzrechnung für die Produktgruppe "Sonstige allgemeine Finanzwirtschaft" sind die Zeilen 37 bis 43 des Musters zur Finanzierung auszuweisen

⁹ Angaben zu laufender Nummer 1 bis 17 können entfallen; siehe § 4 Abs. 5 GemHVO-Doppik

Gesamtproduktbereich	3	Soziales und Jugend
Produktbereich	31	Grundversorgung und Hilfen n. d. SGB XII
Produkt	311230	Pflegegeld bei schwerster Pflegebedürftigkeit

Teilergebnisrechnung¹

Ertrags- und Aufwandsarten			Ergebnis 2019 in EUR	fortgeschriebener Ansatz ² 2020 in EUR	Ist-Ergebnis 2020 in EUR	Vergleich Ansatz/Ist (Spalte 5./ Spalte 6) in EUR	übertragene Ermächtigungen ³ in EUR
14	25	3	4	5	6	7	8
40	1	Steuern und ähnliche Abgaben	0,00	0,00	0,00	0	
41	2	+ Zuwendungen und allgemeine Umlagen	0,00	0,00	0,00	0	
42	3	+ sonstige Transfererträge	0,00	0,00	0,00	0	
43	4	+ öffentlich-rechtliche Leistungsentgelte	0,00	0,00	0,00	0	
441- 442, 446	5	+ privatrechtliche Leistungsentgelte	0,00	0,00	0,00	0	
448	6	+ Kostenerstattungen und Kostenumlagen	0,00	0,00	0,00	0	
45	7	+ sonstige Erträge	0,00	0,00	0,00	0	
471	8	+ aktivierte Eigenleistungen	0,00	0,00	0,00	0	
472	9	+/- Bestandsveränderungen	0,00	0,00	0,00	0	
	10	= Erträge	0,00	0,00	0,00	0	
50	11	Personalaufwendungen	0,00	0,00	0,00	0	0
51	12	+ Versorgungsaufwendungen	0,00	0,00	0,00	0	0
52	13	+ Aufwendungen für Sach- und Dienstleistungen	0,00	0,00	0,00	0	0
57	14	+ bilanzielle Abschreibungen	0,00	0,00	0,00	0	0
53	15	+ Transferaufwendungen	0,00	0,00	0,00	0	0
54	16	+ sonstige Aufwendungen	0,00	0,00	0,00	0	0
54291	17	davon Verfügungsmittel	0,00	0,00	0,00	0	0
	18	= Aufwendungen (= Zeilen 11 bis 16)	0,00	0,00	0,00	0	0
	19	= Ergebnis der laufenden Verwaltungstätigkeit (= Zeilen 10 / 18)	0,00	0,00	0,00	0	
46	20	+ Finanzerträge	0,00	0,00	0,00	0	
55	21	- Zinsen und sonstige Finanzaufwendungen ⁶	0,00	0,00	0,00	0	0
	22	= Finanzergebnis (= Zeilen 20 und 21)	0,00	0,00	0,00	0	
	23	= Ergebnis vor Berücksichtigung der internen Leistungsbeziehungen (= Zeilen 19 und 22)	0,00	0,00	0,00	0	
48	24	+ Erträge aus internen Leistungsbeziehungen	0,00	0,00	0,00	0	
58	25	- Aufwendungen aus internen Leistungsbeziehungen	0,00	0,00	0,00	0	0
	26	= Ergebnis (= Zeilen 23, 24, 25)	0,00	0,00	0,00	0	
49	27	+ außerordentliche Erträge	0,00	0,00	0,00	0	
59	28	- außerordentliche Aufwendungen	0,00	0,00	0,00	0	
	29	= außerordentliches Ergebnis (= Zeilen 27 und 28)	0,00	0,00	0,00	0	
	30	= Jahresergebnis (= Zeilen 26 und 29)	0,00	0,00	0,00	0	

Nachrichtlich: Nettoabschreibungsaufwand		Ergebnis 2019 in EUR	Fortgeschriebener Ansatz 2020 in EUR	Ist-Ergebnis 2020 in EUR	Vergleich Ansatz / Ist in EUR
571 + 574	bilanzielle Abschreibungen auf immaterielle Vermögensgegenstände und Sachanlagen sowie auf geleistete Zuwendungen	0,00	0,00	0,00	0
416 + 437	- Erträge aus der Auflösung von Sonderposten aus Zuschüssen und Zuweisungen sowie Beiträge	0,00	0,00	0,00	0
	Nettoabschreibungsaufwand	0,00	0,00	0,00	0
	<i>kalkulatorische Zinsen</i>	<i>0,00</i>	<i>0,00</i>	<i>0,00</i>	<i>0</i>

Gesamtproduktbereich	3	Soziales und Jugend
Produktbereich	31	Grundversorgung und Hilfen n. d. SGB XII
Produkt	311230	Pflegegeld bei schwerster Pflegebedürftigkeit

¹ Es bleibt der Gemeinde unbenommen, kalkulatorische Zinsen nachrichtlich auszuweisen.

² Die fortgeschriebenen Planansätze umfassen:

- den Ansatz des Haushaltsjahres,
- die Veränderungen durch Nachträge,
- die Inanspruchnahme der ein- oder gegenseitigen Deckungsfähigkeit und
- übertragene Ermächtigungen aus Haushaltsvorjahren.

Nicht erfasst vom fortgeschriebenen Planansatz sind die über- und außerplanmäßigen Auszahlungen / Aufwendungen und die zweckgebundenen Mehreinzahlungen / -erträge und entsprechende -auszahlungen / -aufwendungen.

³ übertragene Ermächtigungen nach § 23 Abs. 1 GemHVO-Doppik ins Folgejahr

⁴ Die Ziffern geben an, in welchen Kontengruppen und Kontenarten veranschlagt wurde.

⁵ laufende Nummerierung der Zeile

⁶ Zinsen sind regelmäßig nur in der Teilergebnisrechnung für den Produktbereich "Allgemeine Finanzwirtschaft" auszuweisen

⁷ Es wird empfohlen, in den Teilfinanzrechnungen die Zeilen 35a bis 35c (bei Ämtern bis 35e) des Musters zur Finanzrechnung auszuweisen.

⁸ In der Teilfinanzrechnung für die Produktgruppe "Sonstige allgemeine Finanzwirtschaft" sind die Zeilen 37 bis 43 des Musters zur Finanzierung auszuweisen

⁹ Angaben zu laufender Nummer 1 bis 17 können entfallen; siehe § 4 Abs. 5 GemHVO-Doppik

Gesamtproduktbereich	3	Soziales und Jugend
Produktbereich	31	Grundversorgung und Hilfen n. d. SGB XII
Produkt	311241	angemessene Aufwendungen für die Pflegeperson

Teilergebnisrechnung¹

Ertrags- und Aufwandsarten			Ergebnis 2019 in EUR	fortgeschriebener Ansatz ² 2020 in EUR	Ist-Ergebnis 2020 in EUR	Vergleich Ansatz/Ist (Spalte 5./ Spalte 6) in EUR	übertragene Ermächtigungen ³ in EUR
14	25	3	4	5	6	7	8
40	1	Steuern und ähnliche Abgaben	0,00	0,00	0,00	0	
41	2	+ Zuwendungen und allgemeine Umlagen	0,00	0,00	0,00	0	
42	3	+ sonstige Transfererträge	0,00	0,00	0,00	0	
43	4	+ öffentlich-rechtliche Leistungsentgelte	0,00	0,00	0,00	0	
441- 442, 446	5	+ privatrechtliche Leistungsentgelte	0,00	0,00	0,00	0	
448	6	+ Kostenerstattungen und Kostenumlagen	0,00	0,00	0,00	0	
45	7	+ sonstige Erträge	0,00	0,00	0,00	0	
471	8	+ aktivierte Eigenleistungen	0,00	0,00	0,00	0	
472	9	+/- Bestandsveränderungen	0,00	0,00	0,00	0	
	10	= Erträge	0,00	0,00	0,00	0	
50	11	Personalaufwendungen	0,00	0,00	0,00	0	0
51	12	+ Versorgungsaufwendungen	0,00	0,00	0,00	0	0
52	13	+ Aufwendungen für Sach- und Dienstleistungen	0,00	0,00	0,00	0	0
57	14	+ bilanzielle Abschreibungen	0,00	0,00	0,00	0	0
53	15	+ Transferaufwendungen	0,00	0,00	0,00	0	0
54	16	+ sonstige Aufwendungen	0,00	0,00	0,00	0	0
54291	17	davon Verfügungsmittel	0,00	0,00	0,00	0	0
	18	= Aufwendungen (= Zeilen 11 bis 16)	0,00	0,00	0,00	0	0
	19	= Ergebnis der laufenden Verwaltungstätigkeit (= Zeilen 10 / 18)	0,00	0,00	0,00	0	
46	20	+ Finanzerträge	0,00	0,00	0,00	0	
55	21	- Zinsen und sonstige Finanzaufwendungen ⁶	0,00	0,00	0,00	0	0
	22	= Finanzergebnis (= Zeilen 20 und 21)	0,00	0,00	0,00	0	
	23	= Ergebnis vor Berücksichtigung der internen Leistungsbeziehungen (= Zeilen 19 und 22)	0,00	0,00	0,00	0	
48	24	+ Erträge aus internen Leistungsbeziehungen	0,00	0,00	0,00	0	
58	25	- Aufwendungen aus internen Leistungsbeziehungen	0,00	0,00	0,00	0	0
	26	= Ergebnis (= Zeilen 23, 24, 25)	0,00	0,00	0,00	0	
49	27	+ außerordentliche Erträge	0,00	0,00	0,00	0	
59	28	- außerordentliche Aufwendungen	0,00	0,00	0,00	0	
	29	= außerordentliches Ergebnis (= Zeilen 27 und 28)	0,00	0,00	0,00	0	
	30	= Jahresergebnis (= Zeilen 26 und 29)	0,00	0,00	0,00	0	

Nachrichtlich: Nettoabschreibungsaufwand		Ergebnis 2019 in EUR	Fortgeschriebener Ansatz 2020 in EUR	Ist-Ergebnis 2020 in EUR	Vergleich Ansatz / Ist in EUR
571 + 574	bilanzielle Abschreibungen auf immaterielle Vermögensgegenstände und Sachanlagen sowie auf geleistete Zuwendungen	0,00	0,00	0,00	0
416 + 437	- Erträge aus der Auflösung von Sonderposten aus Zuschüssen und Zuweisungen sowie Beiträge	0,00	0,00	0,00	0
	Nettoabschreibungsaufwand	0,00	0,00	0,00	0
	<i>kalkulatorische Zinsen</i>	<i>0,00</i>	<i>0,00</i>	<i>0,00</i>	<i>0</i>

Gesamtproduktbereich	3	Soziales und Jugend
Produktbereich	31	Grundversorgung und Hilfen n. d. SGB XII
Produkt	311241	angemessene Aufwendungen für die Pflegeperson

¹ Es bleibt der Gemeinde unbenommen, kalkulatorische Zinsen nachrichtlich auszuweisen.

² Die fortgeschriebenen Planansätze umfassen:

- den Ansatz des Haushaltsjahres,
- die Veränderungen durch Nachträge,
- die Inanspruchnahme der ein- oder gegenseitigen Deckungsfähigkeit und
- übertragene Ermächtigungen aus Haushaltsvorjahren.

Nicht erfasst vom fortgeschriebenen Planansatz sind die über- und außerplanmäßigen Auszahlungen / Aufwendungen und die zweckgebundenen Mehreinzahlungen / -erträge und entsprechende -auszahlungen / -aufwendungen.

³ übertragene Ermächtigungen nach § 23 Abs. 1 GemHVO-Doppik ins Folgejahr

⁴ Die Ziffern geben an, in welchen Kontengruppen und Kontenarten veranschlagt wurde.

⁵ laufende Nummerierung der Zeile

⁶ Zinsen sind regelmäßig nur in der Teilergebnisrechnung für den Produktbereich "Allgemeine Finanzwirtschaft" auszuweisen

⁷ Es wird empfohlen, in den Teilfinanzrechnungen die Zeilen 35a bis 35c (bei Ämtern bis 35e) des Musters zur Finanzrechnung auszuweisen.

⁸ In der Teilfinanzrechnung für die Produktgruppe "Sonstige allgemeine Finanzwirtschaft" sind die Zeilen 37 bis 43 des Musters zur Finanzierung auszuweisen

⁹ Angaben zu laufender Nummer 1 bis 17 können entfallen; siehe § 4 Abs. 5 GemHVO-Doppik

Gesamtproduktbereich	3	Soziales und Jugend
Produktbereich	31	Grundversorgung und Hilfen n. d. SGB XII
Produkt	311242	angemessene Beihilfen

Teilergebnisrechnung¹

Ertrags- und Aufwandsarten			Ergebnis 2019 in EUR	fortgeschriebener Ansatz ² 2020 in EUR	Ist-Ergebnis 2020 in EUR	Vergleich Ansatz/Ist (Spalte 5./ Spalte 6) in EUR	übertragene Ermächtigungen ³ in EUR
14	25	3	4	5	6	7	8
40	1	Steuern und ähnliche Abgaben	0,00	0,00	0,00	0	
41	2	+ Zuwendungen und allgemeine Umlagen	0,00	0,00	0,00	0	
42	3	+ sonstige Transfererträge	0,00	0,00	0,00	0	
43	4	+ öffentlich-rechtliche Leistungsentgelte	0,00	0,00	0,00	0	
441- 442, 446	5	+ privatrechtliche Leistungsentgelte	0,00	0,00	0,00	0	
448	6	+ Kostenerstattungen und Kostenumlagen	0,00	0,00	0,00	0	
45	7	+ sonstige Erträge	0,00	0,00	0,00	0	
471	8	+ aktivierte Eigenleistungen	0,00	0,00	0,00	0	
472	9	+/- Bestandsveränderungen	0,00	0,00	0,00	0	
	10	= Erträge	0,00	0,00	0,00	0	
50	11	Personalaufwendungen	0,00	0,00	0,00	0	0
51	12	+ Versorgungsaufwendungen	0,00	0,00	0,00	0	0
52	13	+ Aufwendungen für Sach- und Dienstleistungen	0,00	0,00	0,00	0	0
57	14	+ bilanzielle Abschreibungen	0,00	0,00	0,00	0	0
53	15	+ Transferaufwendungen	0,00	0,00	0,00	0	0
54	16	+ sonstige Aufwendungen	0,00	0,00	0,00	0	0
54291	17	davon Verfügungsmittel	0,00	0,00	0,00	0	0
	18	= Aufwendungen (= Zeilen 11 bis 16)	0,00	0,00	0,00	0	0
	19	= Ergebnis der laufenden Verwaltungstätigkeit (= Zeilen 10 / 18)	0,00	0,00	0,00	0	
46	20	+ Finanzerträge	0,00	0,00	0,00	0	
55	21	- Zinsen und sonstige Finanzaufwendungen ⁶	0,00	0,00	0,00	0	0
	22	= Finanzergebnis (= Zeilen 20 und 21)	0,00	0,00	0,00	0	
	23	= Ergebnis vor Berücksichtigung der internen Leistungsbeziehungen (= Zeilen 19 und 22)	0,00	0,00	0,00	0	
48	24	+ Erträge aus internen Leistungsbeziehungen	0,00	0,00	0,00	0	
58	25	- Aufwendungen aus internen Leistungsbeziehungen	0,00	0,00	0,00	0	0
	26	= Ergebnis (= Zeilen 23, 24, 25)	0,00	0,00	0,00	0	
49	27	+ außerordentliche Erträge	0,00	0,00	0,00	0	
59	28	- außerordentliche Aufwendungen	0,00	0,00	0,00	0	
	29	= außerordentliches Ergebnis (= Zeilen 27 und 28)	0,00	0,00	0,00	0	
	30	= Jahresergebnis (= Zeilen 26 und 29)	0,00	0,00	0,00	0	

Nachrichtlich: Nettoabschreibungsaufwand		Ergebnis 2019 in EUR	Fortgeschriebener Ansatz 2020 in EUR	Ist-Ergebnis 2020 in EUR	Vergleich Ansatz / Ist in EUR
571 + 574	bilanzielle Abschreibungen auf immaterielle Vermögensgegenstände und Sachanlagen sowie auf geleistete Zuwendungen	0,00	0,00	0,00	0
416 + 437	- Erträge aus der Auflösung von Sonderposten aus Zuschüssen und Zuweisungen sowie Beiträge	0,00	0,00	0,00	0
	Nettoabschreibungsaufwand	0,00	0,00	0,00	0
	<i>kalkulatorische Zinsen</i>	<i>0,00</i>	<i>0,00</i>	<i>0,00</i>	<i>0</i>

Gesamtproduktbereich	3	Soziales und Jugend
Produktbereich	31	Grundversorgung und Hilfen n. d. SGB XII
Produkt	311242	angemessene Beihilfen

¹ Es bleibt der Gemeinde unbenommen, kalkulatorische Zinsen nachrichtlich auszuweisen.

² Die fortgeschriebenen Planansätze umfassen:

- den Ansatz des Haushaltsjahres,
- die Veränderungen durch Nachträge,
- die Inanspruchnahme der ein- oder gegenseitigen Deckungsfähigkeit und
- übertragene Ermächtigungen aus Haushaltsvorjahren.

Nicht erfasst vom fortgeschriebenen Planansatz sind die über- und außerplanmäßigen Auszahlungen / Aufwendungen und die zweckgebundenen Mehreinzahlungen / -erträge und entsprechende -auszahlungen / -aufwendungen.

³ übertragene Ermächtigungen nach § 23 Abs. 1 GemHVO-Doppik ins Folgejahr

⁴ Die Ziffern geben an, in welchen Kontengruppen und Kontenarten veranschlagt wurde.

⁵ laufende Nummerierung der Zeile

⁶ Zinsen sind regelmäßig nur in der Teilergebnisrechnung für den Produktbereich "Allgemeine Finanzwirtschaft" auszuweisen

⁷ Es wird empfohlen, in den Teilfinanzrechnungen die Zeilen 35a bis 35c (bei Ämtern bis 35e) des Musters zur Finanzrechnung auszuweisen.

⁸ In der Teilfinanzrechnung für die Produktgruppe "Sonstige allgemeine Finanzwirtschaft" sind die Zeilen 37 bis 43 des Musters zur Finanzierung auszuweisen

⁹ Angaben zu laufender Nummer 1 bis 17 können entfallen; siehe § 4 Abs. 5 GemHVO-Doppik

Gesamtproduktbereich	3	Soziales und Jugend
Produktbereich	31	Grundversorgung und Hilfen n. d. SGB XII
Produkt	311243	Aufwendungen für die Beiträge der Pflegeperson oder einer besonderen Pflegekraft für eine angemessene Alterssicherung

Teilergebnisrechnung¹

Ertrags- und Aufwandsarten			Ergebnis 2019 in EUR	fortgeschriebener Ansatz ² 2020 in EUR	Ist-Ergebnis 2020 in EUR	Vergleich Ansatz/Ist (Spalte 5./ Spalte 6) in EUR	übertragene Ermächtigungen ³ in EUR
14	25	3	4	5	6	7	8
40	1	Steuern und ähnliche Abgaben	0,00	0,00	0,00	0	
41	2	+ Zuwendungen und allgemeine Umlagen	0,00	0,00	0,00	0	
42	3	+ sonstige Transfererträge	0,00	0,00	0,00	0	
43	4	+ öffentlich-rechtliche Leistungsentgelte	0,00	0,00	0,00	0	
441- 442, 446	5	+ privatrechtliche Leistungsentgelte	0,00	0,00	0,00	0	
448	6	+ Kostenerstattungen und Kostenumlagen	0,00	0,00	0,00	0	
45	7	+ sonstige Erträge	0,00	0,00	0,00	0	
471	8	+ aktivierte Eigenleistungen	0,00	0,00	0,00	0	
472	9	+/- Bestandsveränderungen	0,00	0,00	0,00	0	
	10	= Erträge	0,00	0,00	0,00	0	
50	11	Personalaufwendungen	0,00	0,00	0,00	0	0
51	12	+ Versorgungsaufwendungen	0,00	0,00	0,00	0	0
52	13	+ Aufwendungen für Sach- und Dienstleistungen	0,00	0,00	0,00	0	0
57	14	+ bilanzielle Abschreibungen	0,00	0,00	0,00	0	0
53	15	+ Transferaufwendungen	0,00	0,00	0,00	0	0
54	16	+ sonstige Aufwendungen	0,00	0,00	0,00	0	0
54291	17	davon Verfügungsmittel	0,00	0,00	0,00	0	0
	18	= Aufwendungen (= Zeilen 11 bis 16)	0,00	0,00	0,00	0	0
	19	= Ergebnis der laufenden Verwaltungstätigkeit (= Zeilen 10 / 18)	0,00	0,00	0,00	0	
46	20	+ Finanzerträge	0,00	0,00	0,00	0	
55	21	- Zinsen und sonstige Finanzaufwendungen ⁶	0,00	0,00	0,00	0	0
	22	= Finanzergebnis (= Zeilen 20 und 21)	0,00	0,00	0,00	0	
	23	= Ergebnis vor Berücksichtigung der internen Leistungsbeziehungen (= Zeilen 19 und 22)	0,00	0,00	0,00	0	
48	24	+ Erträge aus internen Leistungsbeziehungen	0,00	0,00	0,00	0	
58	25	- Aufwendungen aus internen Leistungsbeziehungen	0,00	0,00	0,00	0	0
	26	= Ergebnis (= Zeilen 23, 24, 25)	0,00	0,00	0,00	0	
49	27	+ außerordentliche Erträge	0,00	0,00	0,00	0	
59	28	- außerordentliche Aufwendungen	0,00	0,00	0,00	0	
	29	= außerordentliches Ergebnis (= Zeilen 27 und 28)	0,00	0,00	0,00	0	
	30	= Jahresergebnis (= Zeilen 26 und 29)	0,00	0,00	0,00	0	

Nachrichtlich:		Ergebnis 2019 in EUR	Fortgeschriebener Ansatz 2020 in EUR	Ist-Ergebnis 2020 in EUR	Vergleich Ansatz / Ist in EUR
Nettoabschreibungsaufwand					
571 + 574	bilanzielle Abschreibungen auf immaterielle Vermögensgegenstände und Sachanlagen sowie auf geleistete Zuwendungen	0,00	0,00	0,00	0
416 + 437	- Erträge aus der Auflösung von Sonderposten aus Zuschüssen und Zuweisungen sowie Beiträge	0,00	0,00	0,00	0
	Nettoabschreibungsaufwand	0,00	0,00	0,00	0
	<i>kalkulatorische Zinsen</i>	0,00	0,00	0,00	0

Gesamtproduktbereich	3	Soziales und Jugend
Produktbereich	31	Grundversorgung und Hilfen n. d. SGB XII
Produkt	311243	Aufwendungen für die Beiträge der Pflegeperson oder einer besonderen Pflegekraft für eine angemessene Alterssicherung

¹ Es bleibt der Gemeinde unbenommen, kalkulatorische Zinsen nachrichtlich auszuweisen.

² Die fortgeschriebenen Planansätze umfassen:

- den Ansatz des Haushaltsjahres,
- die Veränderungen durch Nachträge,
- die Inanspruchnahme der ein- oder gegenseitigen Deckungsfähigkeit und
- übertragene Ermächtigungen aus Haushaltsvorjahren.

Nicht erfasst vom fortgeschriebenen Planansatz sind die über- und außerplanmäßigen Auszahlungen / Aufwendungen und die zweckgebundenen Mehreinzahlungen / -erträge und entsprechende -auszahlungen / -aufwendungen.

³ übertragene Ermächtigungen nach § 23 Abs. 1 GemHVO-Doppik ins Folgejahr

⁴ Die Ziffern geben an, in welchen Kontengruppen und Kontenarten veranschlagt wurde.

⁵ laufende Nummerierung der Zeile

⁶ Zinsen sind regelmäßig nur in der Teilergebnisrechnung für den Produktbereich "Allgemeine Finanzwirtschaft" auszuweisen

⁷ Es wird empfohlen, in den Teilfinanzrechnungen die Zeilen 35a bis 35c (bei Ämtern bis 35e) des Musters zur Finanzrechnung auszuweisen.

⁸ In der Teilfinanzrechnung für die Produktgruppe "Sonstige allgemeine Finanzwirtschaft" sind die Zeilen 37 bis 43 des Musters zur Finanzierung auszuweisen

⁹ Angaben zu laufender Nummer 1 bis 17 können entfallen; siehe § 4 Abs. 5 GemHVO-Doppik

Gesamtproduktbereich	3	Soziales und Jugend
Produktbereich	31	Grundversorgung und Hilfen n. d. SGB XII
Produkt	311244	Kosten für die Heranziehung einer besonderen Pflegekraft (insbesondere Finanzierung des sog. Arbeitgebermodells)

Teilergebnisrechnung¹

Ertrags- und Aufwandsarten			Ergebnis 2019 in EUR	fortgeschriebener Ansatz ² 2020 in EUR	Ist-Ergebnis 2020 in EUR	Vergleich Ansatz/Ist (Spalte 5./ Spalte 6) in EUR	übertragene Ermächtigungen ³ in EUR
14	25	3	4	5	6	7	8
40	1	Steuern und ähnliche Abgaben	0,00	0,00	0,00	0	
41	2	+ Zuwendungen und allgemeine Umlagen	0,00	0,00	0,00	0	
42	3	+ sonstige Transfererträge	0,00	0,00	0,00	0	
43	4	+ öffentlich-rechtliche Leistungsentgelte	0,00	0,00	0,00	0	
441- 442, 446	5	+ privatrechtliche Leistungsentgelte	0,00	0,00	0,00	0	
448	6	+ Kostenerstattungen und Kostenumlagen	0,00	0,00	0,00	0	
45	7	+ sonstige Erträge	0,00	0,00	0,00	0	
471	8	+ aktivierte Eigenleistungen	0,00	0,00	0,00	0	
472	9	+/- Bestandsveränderungen	0,00	0,00	0,00	0	
	10	= Erträge	0,00	0,00	0,00	0	
50	11	Personalaufwendungen	0,00	0,00	0,00	0	0
51	12	+ Versorgungsaufwendungen	0,00	0,00	0,00	0	0
52	13	+ Aufwendungen für Sach- und Dienstleistungen	0,00	0,00	0,00	0	0
57	14	+ bilanzielle Abschreibungen	0,00	0,00	0,00	0	0
53	15	+ Transferaufwendungen	0,00	0,00	0,00	0	0
54	16	+ sonstige Aufwendungen	0,00	0,00	0,00	0	0
54291	17	davon Verfügungsmittel	0,00	0,00	0,00	0	0
	18	= Aufwendungen (= Zeilen 11 bis 16)	0,00	0,00	0,00	0	0
	19	= Ergebnis der laufenden Verwaltungstätigkeit (= Zeilen 10 / 18)	0,00	0,00	0,00	0	
46	20	+ Finanzerträge	0,00	0,00	0,00	0	
55	21	- Zinsen und sonstige Finanzaufwendungen ⁶	0,00	0,00	0,00	0	0
	22	= Finanzergebnis (= Zeilen 20 und 21)	0,00	0,00	0,00	0	
	23	= Ergebnis vor Berücksichtigung der internen Leistungsbeziehungen (= Zeilen 19 und 22)	0,00	0,00	0,00	0	
48	24	+ Erträge aus internen Leistungsbeziehungen	0,00	0,00	0,00	0	
58	25	- Aufwendungen aus internen Leistungsbeziehungen	0,00	0,00	0,00	0	0
	26	= Ergebnis (= Zeilen 23, 24, 25)	0,00	0,00	0,00	0	
49	27	+ außerordentliche Erträge	0,00	0,00	0,00	0	
59	28	- außerordentliche Aufwendungen	0,00	0,00	0,00	0	
	29	= außerordentliches Ergebnis (= Zeilen 27 und 28)	0,00	0,00	0,00	0	
	30	= Jahresergebnis (= Zeilen 26 und 29)	0,00	0,00	0,00	0	

Nachrichtlich: Nettoabschreibungsaufwand		Ergebnis 2019 in EUR	Fortgeschriebener Ansatz 2020 in EUR	Ist-Ergebnis 2020 in EUR	Vergleich Ansatz / Ist in EUR
571 + 574	bilanzielle Abschreibungen auf immaterielle Vermögensgegenstände und Sachanlagen sowie auf geleistete Zuwendungen	0,00	0,00	0,00	0
416 + 437	- Erträge aus der Auflösung von Sonderposten aus Zuschüssen und Zuweisungen sowie Beiträge	0,00	0,00	0,00	0
	Nettoabschreibungsaufwand	0,00	0,00	0,00	0
	<i>kalkulatorische Zinsen</i>	0,00	0,00	0,00	0

Gesamtproduktbereich	3	Soziales und Jugend
Produktbereich	31	Grundversorgung und Hilfen n. d. SGB XII
Produkt	311244	Kosten für die Heranziehung einer besonderen Pflegekraft (insbesondere Finanzierung des sog. Arbeitgebermodells)

¹ Es bleibt der Gemeinde unbenommen, kalkulatorische Zinsen nachrichtlich auszuweisen.

² Die fortgeschriebenen Planansätze umfassen:

- den Ansatz des Haushaltsjahres,
- die Veränderungen durch Nachträge,
- die Inanspruchnahme der ein- oder gegenseitigen Deckungsfähigkeit und
- übertragene Ermächtigungen aus Haushaltsvorjahren.

Nicht erfasst vom fortgeschriebenen Planansatz sind die über- und außerplanmäßigen Auszahlungen / Aufwendungen und die zweckgebundenen Mehreinzahlungen / -erträge und entsprechende -auszahlungen / -aufwendungen.

³ übertragene Ermächtigungen nach § 23 Abs. 1 GemHVO-Doppik ins Folgejahr

⁴ Die Ziffern geben an, in welchen Kontengruppen und Kontenarten veranschlagt wurde.

⁵ laufende Nummerierung der Zeile

⁶ Zinsen sind regelmäßig nur in der Teilergebnisrechnung für den Produktbereich "Allgemeine Finanzwirtschaft" auszuweisen

⁷ Es wird empfohlen, in den Teilfinanzrechnungen die Zeilen 35a bis 35c (bei Ämtern bis 35e) des Musters zur Finanzrechnung auszuweisen.

⁸ In der Teilfinanzrechnung für die Produktgruppe "Sonstige allgemeine Finanzwirtschaft" sind die Zeilen 37 bis 43 des Musters zur Finanzierung auszuweisen

⁹ Angaben zu laufender Nummer 1 bis 17 können entfallen; siehe § 4 Abs. 5 GemHVO-Doppik

Gesamtproduktbereich	3	Soziales und Jugend
Produktbereich	31	Grundversorgung und Hilfen n. d. SGB XII
Produkt	311245	Hilfsmittel

Teilergebnisrechnung¹

Ertrags- und Aufwandsarten			Ergebnis 2019 in EUR	fortgeschriebener Ansatz ² 2020 in EUR	Ist-Ergebnis 2020 in EUR	Vergleich Ansatz/Ist (Spalte 5./ Spalte 6) in EUR	übertragene Ermächtigungen ³ in EUR
14	25	3	4	5	6	7	8
40	1	Steuern und ähnliche Abgaben	0,00	0,00	0,00	0	
41	2	+ Zuwendungen und allgemeine Umlagen	0,00	0,00	0,00	0	
42	3	+ sonstige Transfererträge	0,00	0,00	0,00	0	
43	4	+ öffentlich-rechtliche Leistungsentgelte	0,00	0,00	0,00	0	
441- 442, 446	5	+ privatrechtliche Leistungsentgelte	0,00	0,00	0,00	0	
448	6	+ Kostenerstattungen und Kostenumlagen	0,00	0,00	0,00	0	
45	7	+ sonstige Erträge	0,00	0,00	0,00	0	
471	8	+ aktivierte Eigenleistungen	0,00	0,00	0,00	0	
472	9	+/- Bestandsveränderungen	0,00	0,00	0,00	0	
	10	= Erträge	0,00	0,00	0,00	0	
50	11	Personalaufwendungen	0,00	0,00	0,00	0	0
51	12	+ Versorgungsaufwendungen	0,00	0,00	0,00	0	0
52	13	+ Aufwendungen für Sach- und Dienstleistungen	0,00	0,00	0,00	0	0
57	14	+ bilanzielle Abschreibungen	0,00	0,00	0,00	0	0
53	15	+ Transferaufwendungen	0,00	0,00	0,00	0	0
54	16	+ sonstige Aufwendungen	0,00	0,00	0,00	0	0
54291	17	davon Verfügungsmittel	0,00	0,00	0,00	0	0
	18	= Aufwendungen (= Zeilen 11 bis 16)	0,00	0,00	0,00	0	0
	19	= Ergebnis der laufenden Verwaltungstätigkeit (= Zeilen 10 / 18)	0,00	0,00	0,00	0	
46	20	+ Finanzerträge	0,00	0,00	0,00	0	
55	21	- Zinsen und sonstige Finanzaufwendungen ⁶	0,00	0,00	0,00	0	0
	22	= Finanzergebnis (= Zeilen 20 und 21)	0,00	0,00	0,00	0	
	23	= Ergebnis vor Berücksichtigung der internen Leistungsbeziehungen (= Zeilen 19 und 22)	0,00	0,00	0,00	0	
48	24	+ Erträge aus internen Leistungsbeziehungen	0,00	0,00	0,00	0	
58	25	- Aufwendungen aus internen Leistungsbeziehungen	0,00	0,00	0,00	0	0
	26	= Ergebnis (= Zeilen 23, 24, 25)	0,00	0,00	0,00	0	
49	27	+ außerordentliche Erträge	0,00	0,00	0,00	0	
59	28	- außerordentliche Aufwendungen	0,00	0,00	0,00	0	
	29	= außerordentliches Ergebnis (= Zeilen 27 und 28)	0,00	0,00	0,00	0	
	30	= Jahresergebnis (= Zeilen 26 und 29)	0,00	0,00	0,00	0	

Nachrichtlich: Nettoabschreibungsaufwand		Ergebnis 2019 in EUR	Fortgeschriebener Ansatz 2020 in EUR	Ist-Ergebnis 2020 in EUR	Vergleich Ansatz / Ist in EUR
571 + 574	bilanzielle Abschreibungen auf immaterielle Vermögensgegenstände und Sachanlagen sowie auf geleistete Zuwendungen	0,00	0,00	0,00	0
416 + 437	- Erträge aus der Auflösung von Sonderposten aus Zuschüssen und Zuweisungen sowie Beiträge	0,00	0,00	0,00	0
	Nettoabschreibungsaufwand	0,00	0,00	0,00	0
	<i>kalkulatorische Zinsen</i>	<i>0,00</i>	<i>0,00</i>	<i>0,00</i>	<i>0</i>

Gesamtproduktbereich	3	Soziales und Jugend
Produktbereich	31	Grundversorgung und Hilfen n. d. SGB XII
Produkt	311245	Hilfsmittel

¹ Es bleibt der Gemeinde unbenommen, kalkulatorische Zinsen nachrichtlich auszuweisen.

² Die fortgeschriebenen Planansätze umfassen:

- den Ansatz des Haushaltsjahres,
- die Veränderungen durch Nachträge,
- die Inanspruchnahme der ein- oder gegenseitigen Deckungsfähigkeit und
- übertragene Ermächtigungen aus Haushaltsvorjahren.

Nicht erfasst vom fortgeschriebenen Planansatz sind die über- und außerplanmäßigen Auszahlungen / Aufwendungen und die zweckgebundenen Mehreinzahlungen / -erträge und entsprechende -auszahlungen / -aufwendungen.

³ übertragene Ermächtigungen nach § 23 Abs. 1 GemHVO-Doppik ins Folgejahr

⁴ Die Ziffern geben an, in welchen Kontengruppen und Kontenarten veranschlagt wurde.

⁵ laufende Nummerierung der Zeile

⁶ Zinsen sind regelmäßig nur in der Teilergebnisrechnung für den Produktbereich "Allgemeine Finanzwirtschaft" auszuweisen

⁷ Es wird empfohlen, in den Teilfinanzrechnungen die Zeilen 35a bis 35c (bei Ämtern bis 35e) des Musters zur Finanzrechnung auszuweisen.

⁸ In der Teilfinanzrechnung für die Produktgruppe "Sonstige allgemeine Finanzwirtschaft" sind die Zeilen 37 bis 43 des Musters zur Finanzierung auszuweisen

⁹ Angaben zu laufender Nummer 1 bis 17 können entfallen; siehe § 4 Abs. 5 GemHVO-Doppik

Gesamtproduktbereich	3	Soziales und Jugend
Produktbereich	31	Grundversorgung und Hilfen n. d. SGB XII
Produkt	311250	Ausgaben teilstationäre Pflege

Teilergebnisrechnung¹

Ertrags- und Aufwandsarten			Ergebnis 2019 in EUR	fortgeschriebener Ansatz ² 2020 in EUR	Ist-Ergebnis 2020 in EUR	Vergleich Ansatz/Ist (Spalte 5./ Spalte 6) in EUR	übertragene Ermächtigungen ³ in EUR
14	25	3	4	5	6	7	8
40	1	Steuern und ähnliche Abgaben	0,00	0,00	0,00	0	
41	2	+ Zuwendungen und allgemeine Umlagen	0,00	0,00	0,00	0	
42	3	+ sonstige Transfererträge	0,00	0,00	0,00	0	
43	4	+ öffentlich-rechtliche Leistungsentgelte	0,00	0,00	0,00	0	
441- 442, 446	5	+ privatrechtliche Leistungsentgelte	0,00	0,00	0,00	0	
448	6	+ Kostenerstattungen und Kostenumlagen	0,00	0,00	0,00	0	
45	7	+ sonstige Erträge	0,00	0,00	0,00	0	
471	8	+ aktivierte Eigenleistungen	0,00	0,00	0,00	0	
472	9	+/- Bestandsveränderungen	0,00	0,00	0,00	0	
	10	= Erträge	0,00	0,00	0,00	0	
50	11	Personalaufwendungen	0,00	0,00	0,00	0	0
51	12	+ Versorgungsaufwendungen	0,00	0,00	0,00	0	0
52	13	+ Aufwendungen für Sach- und Dienstleistungen	0,00	0,00	0,00	0	0
57	14	+ bilanzielle Abschreibungen	0,00	0,00	0,00	0	0
53	15	+ Transferaufwendungen	0,00	0,00	0,00	0	0
54	16	+ sonstige Aufwendungen	0,00	0,00	0,00	0	0
54291	17	davon Verfügungsmittel	0,00	0,00	0,00	0	0
	18	= Aufwendungen (= Zeilen 11 bis 16)	0,00	0,00	0,00	0	0
	19	= Ergebnis der laufenden Verwaltungstätigkeit (= Zeilen 10 / 18)	0,00	0,00	0,00	0	
46	20	+ Finanzerträge	0,00	0,00	0,00	0	
55	21	- Zinsen und sonstige Finanzaufwendungen ⁶	0,00	0,00	0,00	0	0
	22	= Finanzergebnis (= Zeilen 20 und 21)	0,00	0,00	0,00	0	
	23	= Ergebnis vor Berücksichtigung der internen Leistungsbeziehungen (= Zeilen 19 und 22)	0,00	0,00	0,00	0	
48	24	+ Erträge aus internen Leistungsbeziehungen	0,00	0,00	0,00	0	
58	25	- Aufwendungen aus internen Leistungsbeziehungen	0,00	0,00	0,00	0	0
	26	= Ergebnis (= Zeilen 23, 24, 25)	0,00	0,00	0,00	0	
49	27	+ außerordentliche Erträge	0,00	0,00	0,00	0	
59	28	- außerordentliche Aufwendungen	0,00	0,00	0,00	0	
	29	= außerordentliches Ergebnis (= Zeilen 27 und 28)	0,00	0,00	0,00	0	
	30	= Jahresergebnis (= Zeilen 26 und 29)	0,00	0,00	0,00	0	

Nachrichtlich: Nettoabschreibungsaufwand		Ergebnis 2019 in EUR	Fortgeschriebener Ansatz 2020 in EUR	Ist-Ergebnis 2020 in EUR	Vergleich Ansatz / Ist in EUR
571 + 574	bilanzielle Abschreibungen auf immaterielle Vermögensgegenstände und Sachanlagen sowie auf geleistete Zuwendungen	0,00	0,00	0,00	0
416 + 437	- Erträge aus der Auflösung von Sonderposten aus Zuschüssen und Zuweisungen sowie Beiträge	0,00	0,00	0,00	0
	Nettoabschreibungsaufwand	0,00	0,00	0,00	0
	<i>kalkulatorische Zinsen</i>	<i>0,00</i>	<i>0,00</i>	<i>0,00</i>	<i>0</i>

Gesamtproduktbereich	3	Soziales und Jugend
Produktbereich	31	Grundversorgung und Hilfen n. d. SGB XII
Produkt	311250	Ausgaben teilstationäre Pflege

¹ Es bleibt der Gemeinde unbenommen, kalkulatorische Zinsen nachrichtlich auszuweisen.

² Die fortgeschriebenen Planansätze umfassen:

- den Ansatz des Haushaltsjahres,
- die Veränderungen durch Nachträge,
- die Inanspruchnahme der ein- oder gegenseitigen Deckungsfähigkeit und
- übertragene Ermächtigungen aus Haushaltsvorjahren.

Nicht erfasst vom fortgeschriebenen Planansatz sind die über- und außerplanmäßigen Auszahlungen / Aufwendungen und die zweckgebundenen Mehreinzahlungen / -erträge und entsprechende -auszahlungen / -aufwendungen.

³ übertragene Ermächtigungen nach § 23 Abs. 1 GemHVO-Doppik ins Folgejahr

⁴ Die Ziffern geben an, in welchen Kontengruppen und Kontenarten veranschlagt wurde.

⁵ laufende Nummerierung der Zeile

⁶ Zinsen sind regelmäßig nur in der Teilergebnisrechnung für den Produktbereich "Allgemeine Finanzwirtschaft" auszuweisen

⁷ Es wird empfohlen, in den Teilfinanzrechnungen die Zeilen 35a bis 35c (bei Ämtern bis 35e) des Musters zur Finanzrechnung auszuweisen.

⁸ In der Teilfinanzrechnung für die Produktgruppe "Sonstige allgemeine Finanzwirtschaft" sind die Zeilen 37 bis 43 des Musters zur Finanzierung auszuweisen

⁹ Angaben zu laufender Nummer 1 bis 17 können entfallen; siehe § 4 Abs. 5 GemHVO-Doppik

Gesamtproduktbereich	3	Soziales und Jugend
Produktbereich	31	Grundversorgung und Hilfen n. d. SGB XII
Produkt	311260	Ausgaben für stationäre Pflege

Teilergebnisrechnung¹

Ertrags- und Aufwandsarten			Ergebnis 2019 in EUR	fortgeschriebener Ansatz ² 2020 in EUR	Ist-Ergebnis 2020 in EUR	Vergleich Ansatz/Ist (Spalte 5./ Spalte 6) in EUR	übertragene Ermächtigungen ³ in EUR
14	25	3	4	5	6	7	8
40	1	Steuern und ähnliche Abgaben	0,00	0,00	0,00	0	
41	2	+ Zuwendungen und allgemeine Umlagen	0,00	0,00	0,00	0	
42	3	+ sonstige Transfererträge	0,00	0,00	0,00	0	
43	4	+ öffentlich-rechtliche Leistungsentgelte	0,00	0,00	0,00	0	
441- 442, 446	5	+ privatrechtliche Leistungsentgelte	0,00	0,00	0,00	0	
448	6	+ Kostenerstattungen und Kostenumlagen	0,00	0,00	0,00	0	
45	7	+ sonstige Erträge	0,00	0,00	0,00	0	
471	8	+ aktivierte Eigenleistungen	0,00	0,00	0,00	0	
472	9	+/- Bestandsveränderungen	0,00	0,00	0,00	0	
	10	= Erträge	0,00	0,00	0,00	0	
50	11	Personalaufwendungen	0,00	0,00	0,00	0	0
51	12	+ Versorgungsaufwendungen	0,00	0,00	0,00	0	0
52	13	+ Aufwendungen für Sach- und Dienstleistungen	0,00	0,00	0,00	0	0
57	14	+ bilanzielle Abschreibungen	0,00	0,00	0,00	0	0
53	15	+ Transferaufwendungen	0,00	0,00	0,00	0	0
54	16	+ sonstige Aufwendungen	0,00	0,00	0,00	0	0
54291	17	davon Verfügungsmittel	0,00	0,00	0,00	0	0
	18	= Aufwendungen (= Zeilen 11 bis 16)	0,00	0,00	0,00	0	0
	19	= Ergebnis der laufenden Verwaltungstätigkeit (= Zeilen 10 / 18)	0,00	0,00	0,00	0	
46	20	+ Finanzerträge	0,00	0,00	0,00	0	
55	21	- Zinsen und sonstige Finanzaufwendungen ⁶	0,00	0,00	0,00	0	0
	22	= Finanzergebnis (= Zeilen 20 und 21)	0,00	0,00	0,00	0	
	23	= Ergebnis vor Berücksichtigung der internen Leistungsbeziehungen (= Zeilen 19 und 22)	0,00	0,00	0,00	0	
48	24	+ Erträge aus internen Leistungsbeziehungen	0,00	0,00	0,00	0	
58	25	- Aufwendungen aus internen Leistungsbeziehungen	0,00	0,00	0,00	0	0
	26	= Ergebnis (= Zeilen 23, 24, 25)	0,00	0,00	0,00	0	
49	27	+ außerordentliche Erträge	0,00	0,00	0,00	0	
59	28	- außerordentliche Aufwendungen	0,00	0,00	0,00	0	
	29	= außerordentliches Ergebnis (= Zeilen 27 und 28)	0,00	0,00	0,00	0	
	30	= Jahresergebnis (= Zeilen 26 und 29)	0,00	0,00	0,00	0	

Nachrichtlich: Nettoabschreibungsaufwand		Ergebnis 2019 in EUR	Fortgeschriebener Ansatz 2020 in EUR	Ist-Ergebnis 2020 in EUR	Vergleich Ansatz / Ist in EUR
571 + 574	bilanzielle Abschreibungen auf immaterielle Vermögensgegenstände und Sachanlagen sowie auf geleistete Zuwendungen	0,00	0,00	0,00	0
416 + 437	- Erträge aus der Auflösung von Sonderposten aus Zuschüssen und Zuweisungen sowie Beiträge	0,00	0,00	0,00	0
	Nettoabschreibungsaufwand	0,00	0,00	0,00	0
	<i>kalkulatorische Zinsen</i>	<i>0,00</i>	<i>0,00</i>	<i>0,00</i>	<i>0</i>

Gesamtproduktbereich	3	Soziales und Jugend
Produktbereich	31	Grundversorgung und Hilfen n. d. SGB XII
Produkt	311260	Ausgaben für stationäre Pflege

¹ Es bleibt der Gemeinde unbenommen, kalkulatorische Zinsen nachrichtlich auszuweisen.

² Die fortgeschriebenen Planansätze umfassen:

- den Ansatz des Haushaltsjahres,
- die Veränderungen durch Nachträge,
- die Inanspruchnahme der ein- oder gegenseitigen Deckungsfähigkeit und
- übertragene Ermächtigungen aus Haushaltsvorjahren.

Nicht erfasst vom fortgeschriebenen Planansatz sind die über- und außerplanmäßigen Auszahlungen / Aufwendungen und die zweckgebundenen Mehreinzahlungen / -erträge und entsprechende -auszahlungen / -aufwendungen.

³ übertragene Ermächtigungen nach § 23 Abs. 1 GemHVO-Doppik ins Folgejahr

⁴ Die Ziffern geben an, in welchen Kontengruppen und Kontenarten veranschlagt wurde.

⁵ laufende Nummerierung der Zeile

⁶ Zinsen sind regelmäßig nur in der Teilergebnisrechnung für den Produktbereich "Allgemeine Finanzwirtschaft" auszuweisen

⁷ Es wird empfohlen, in den Teilfinanzrechnungen die Zeilen 35a bis 35c (bei Ämtern bis 35e) des Musters zur Finanzrechnung auszuweisen.

⁸ In der Teilfinanzrechnung für die Produktgruppe "Sonstige allgemeine Finanzwirtschaft" sind die Zeilen 37 bis 43 des Musters zur Finanzierung auszuweisen

⁹ Angaben zu laufender Nummer 1 bis 17 können entfallen; siehe § 4 Abs. 5 GemHVO-Doppik

Gesamtproduktbereich	3	Soziales und Jugend
Produktbereich	31	Grundversorgung und Hilfen n. d. SGB XII
Produkt	311321	Hilfe zur angemessene Schulbildung

Teilergebnisrechnung¹

Ertrags- und Aufwandsarten			Ergebnis 2019 in EUR	fortgeschriebener Ansatz ² 2020 in EUR	Ist-Ergebnis 2020 in EUR	Vergleich Ansatz/Ist (Spalte 5./ Spalte 6) in EUR	übertragene Ermächtigungen ³ in EUR
14	25	3	4	5	6	7	8
40	1	Steuern und ähnliche Abgaben	0,00	0,00	0,00	0	
41	2	+ Zuwendungen und allgemeine Umlagen	0,00	0,00	0,00	0	
42	3	+ sonstige Transfererträge	0,00	0,00	0,00	0	
43	4	+ öffentlich-rechtliche Leistungsentgelte	0,00	0,00	0,00	0	
441- 442, 446	5	+ privatrechtliche Leistungsentgelte	0,00	0,00	0,00	0	
448	6	+ Kostenerstattungen und Kostenumlagen	0,00	0,00	0,00	0	
45	7	+ sonstige Erträge	0,00	0,00	0,00	0	
471	8	+ aktivierte Eigenleistungen	0,00	0,00	0,00	0	
472	9	+/- Bestandsveränderungen	0,00	0,00	0,00	0	
	10	= Erträge	0,00	0,00	0,00	0	
50	11	Personalaufwendungen	0,00	0,00	0,00	0	0
51	12	+ Versorgungsaufwendungen	0,00	0,00	0,00	0	0
52	13	+ Aufwendungen für Sach- und Dienstleistungen	0,00	0,00	0,00	0	0
57	14	+ bilanzielle Abschreibungen	0,00	0,00	0,00	0	0
53	15	+ Transferaufwendungen	0,00	0,00	0,00	0	0
54	16	+ sonstige Aufwendungen	0,00	0,00	0,00	0	0
54291	17	davon Verfügungsmittel	0,00	0,00	0,00	0	0
	18	= Aufwendungen (= Zeilen 11 bis 16)	0,00	0,00	0,00	0	0
	19	= Ergebnis der laufenden Verwaltungstätigkeit (= Zeilen 10 / 18)	0,00	0,00	0,00	0	
46	20	+ Finanzerträge	0,00	0,00	0,00	0	
55	21	- Zinsen und sonstige Finanzaufwendungen ⁶	0,00	0,00	0,00	0	0
	22	= Finanzergebnis (= Zeilen 20 und 21)	0,00	0,00	0,00	0	
	23	= Ergebnis vor Berücksichtigung der internen Leistungsbeziehungen (= Zeilen 19 und 22)	0,00	0,00	0,00	0	
48	24	+ Erträge aus internen Leistungsbeziehungen	0,00	0,00	0,00	0	
58	25	- Aufwendungen aus internen Leistungsbeziehungen	0,00	0,00	0,00	0	0
	26	= Ergebnis (= Zeilen 23, 24, 25)	0,00	0,00	0,00	0	
49	27	+ außerordentliche Erträge	0,00	0,00	0,00	0	
59	28	- außerordentliche Aufwendungen	0,00	0,00	0,00	0	
	29	= außerordentliches Ergebnis (= Zeilen 27 und 28)	0,00	0,00	0,00	0	
	30	= Jahresergebnis (= Zeilen 26 und 29)	0,00	0,00	0,00	0	

Nachrichtlich: Nettoabschreibungsaufwand		Ergebnis 2019 in EUR	Fortgeschriebener Ansatz 2020 in EUR	Ist-Ergebnis 2020 in EUR	Vergleich Ansatz / Ist in EUR
571 + 574	bilanzielle Abschreibungen auf immaterielle Vermögensgegenstände und Sachanlagen sowie auf geleistete Zuwendungen	0,00	0,00	0,00	0
416 + 437	- Erträge aus der Auflösung von Sonderposten aus Zuschüssen und Zuweisungen sowie Beiträge	0,00	0,00	0,00	0
	Nettoabschreibungsaufwand	0,00	0,00	0,00	0
	<i>kalkulatorische Zinsen</i>	<i>0,00</i>	<i>0,00</i>	<i>0,00</i>	<i>0</i>

Gesamtproduktbereich	3	Soziales und Jugend
Produktbereich	31	Grundversorgung und Hilfen n. d. SGB XII
Produkt	311321	Hilfe zur angemessene Schulbildung

¹ Es bleibt der Gemeinde unbenommen, kalkulatorische Zinsen nachrichtlich auszuweisen.

² Die fortgeschriebenen Planansätze umfassen:

- den Ansatz des Haushaltsjahres,
- die Veränderungen durch Nachträge,
- die Inanspruchnahme der ein- oder gegenseitigen Deckungsfähigkeit und
- übertragene Ermächtigungen aus Haushaltsvorjahren.

Nicht erfasst vom fortgeschriebenen Planansatz sind die über- und außerplanmäßigen Auszahlungen / Aufwendungen und die zweckgebundenen Mehreinzahlungen / -erträge und entsprechende -auszahlungen / -aufwendungen.

³ übertragene Ermächtigungen nach § 23 Abs. 1 GemHVO-Doppik ins Folgejahr

⁴ Die Ziffern geben an, in welchen Kontengruppen und Kontenarten veranschlagt wurde.

⁵ laufende Nummerierung der Zeile

⁶ Zinsen sind regelmäßig nur in der Teilergebnisrechnung für den Produktbereich "Allgemeine Finanzwirtschaft" auszuweisen

⁷ Es wird empfohlen, in den Teilfinanzrechnungen die Zeilen 35a bis 35c (bei Ämtern bis 35e) des Musters zur Finanzrechnung auszuweisen.

⁸ In der Teilfinanzrechnung für die Produktgruppe "Sonstige allgemeine Finanzwirtschaft" sind die Zeilen 37 bis 43 des Musters zur Finanzierung auszuweisen

⁹ Angaben zu laufender Nummer 1 bis 17 können entfallen; siehe § 4 Abs. 5 GemHVO-Doppik

Gesamtproduktbereich	3	Soziales und Jugend
Produktbereich	31	Grundversorgung und Hilfen n. d. SGB XII
Produkt	311322	Hilfe zur schulischen Ausbildung für einen angemessenen Beruf

Teilergebnisrechnung¹

Ertrags- und Aufwandsarten			Ergebnis 2019 in EUR	fortgeschriebener Ansatz ² 2020 in EUR	Ist-Ergebnis 2020 in EUR	Vergleich Ansatz/Ist (Spalte 5./ Spalte 6) in EUR	übertragene Ermächtigungen ³ in EUR
14	25	3	4	5	6	7	8
40	1	Steuern und ähnliche Abgaben	0,00	0,00	0,00	0	
41	2	+ Zuwendungen und allgemeine Umlagen	0,00	0,00	0,00	0	
42	3	+ sonstige Transfererträge	0,00	0,00	0,00	0	
43	4	+ öffentlich-rechtliche Leistungsentgelte	0,00	0,00	0,00	0	
441- 442, 446	5	+ privatrechtliche Leistungsentgelte	0,00	0,00	0,00	0	
448	6	+ Kostenerstattungen und Kostenumlagen	0,00	0,00	0,00	0	
45	7	+ sonstige Erträge	0,00	0,00	0,00	0	
471	8	+ aktivierte Eigenleistungen	0,00	0,00	0,00	0	
472	9	+/- Bestandsveränderungen	0,00	0,00	0,00	0	
	10	= Erträge	0,00	0,00	0,00	0	
50	11	Personalaufwendungen	0,00	0,00	0,00	0	0
51	12	+ Versorgungsaufwendungen	0,00	0,00	0,00	0	0
52	13	+ Aufwendungen für Sach- und Dienstleistungen	0,00	0,00	0,00	0	0
57	14	+ bilanzielle Abschreibungen	0,00	0,00	0,00	0	0
53	15	+ Transferaufwendungen	0,00	0,00	0,00	0	0
54	16	+ sonstige Aufwendungen	0,00	0,00	0,00	0	0
54291	17	davon Verfügungsmittel	0,00	0,00	0,00	0	0
	18	= Aufwendungen (= Zeilen 11 bis 16)	0,00	0,00	0,00	0	0
	19	= Ergebnis der laufenden Verwaltungstätigkeit (= Zeilen 10 / 18)	0,00	0,00	0,00	0	
46	20	+ Finanzerträge	0,00	0,00	0,00	0	
55	21	- Zinsen und sonstige Finanzaufwendungen ⁶	0,00	0,00	0,00	0	0
	22	= Finanzergebnis (= Zeilen 20 und 21)	0,00	0,00	0,00	0	
	23	= Ergebnis vor Berücksichtigung der internen Leistungsbeziehungen (= Zeilen 19 und 22)	0,00	0,00	0,00	0	
48	24	+ Erträge aus internen Leistungsbeziehungen	0,00	0,00	0,00	0	
58	25	- Aufwendungen aus internen Leistungsbeziehungen	0,00	0,00	0,00	0	0
	26	= Ergebnis (= Zeilen 23, 24, 25)	0,00	0,00	0,00	0	
49	27	+ außerordentliche Erträge	0,00	0,00	0,00	0	
59	28	- außerordentliche Aufwendungen	0,00	0,00	0,00	0	
	29	= außerordentliches Ergebnis (= Zeilen 27 und 28)	0,00	0,00	0,00	0	
	30	= Jahresergebnis (= Zeilen 26 und 29)	0,00	0,00	0,00	0	

Nachrichtlich: Nettoabschreibungsaufwand		Ergebnis 2019 in EUR	Fortgeschriebener Ansatz 2020 in EUR	Ist-Ergebnis 2020 in EUR	Vergleich Ansatz / Ist in EUR
571 + 574	bilanzielle Abschreibungen auf immaterielle Vermögensgegenstände und Sachanlagen sowie auf geleistete Zuwendungen	0,00	0,00	0,00	0
416 + 437	- Erträge aus der Auflösung von Sonderposten aus Zuschüssen und Zuweisungen sowie Beiträge	0,00	0,00	0,00	0
	Nettoabschreibungsaufwand	0,00	0,00	0,00	0
	<i>kalkulatorische Zinsen</i>	<i>0,00</i>	<i>0,00</i>	<i>0,00</i>	<i>0</i>

Gesamtproduktbereich	3	Soziales und Jugend
Produktbereich	31	Grundversorgung und Hilfen n. d. SGB XII
Produkt	311322	Hilfe zur schulischen Ausbildung für einen angemessenen Beruf

¹ Es bleibt der Gemeinde unbenommen, kalkulatorische Zinsen nachrichtlich auszuweisen.

² Die fortgeschriebenen Planansätze umfassen:

- den Ansatz des Haushaltsjahres,
- die Veränderungen durch Nachträge,
- die Inanspruchnahme der ein- oder gegenseitigen Deckungsfähigkeit und
- übertragene Ermächtigungen aus Haushaltsvorjahren.

Nicht erfasst vom fortgeschriebenen Planansatz sind die über- und außerplanmäßigen Auszahlungen / Aufwendungen und die zweckgebundenen Mehreinzahlungen / -erträge und entsprechende -auszahlungen / -aufwendungen.

³ übertragene Ermächtigungen nach § 23 Abs. 1 GemHVO-Doppik ins Folgejahr

⁴ Die Ziffern geben an, in welchen Kontengruppen und Kontenarten veranschlagt wurde.

⁵ laufende Nummerierung der Zeile

⁶ Zinsen sind regelmäßig nur in der Teilergebnisrechnung für den Produktbereich "Allgemeine Finanzwirtschaft" auszuweisen

⁷ Es wird empfohlen, in den Teilfinanzrechnungen die Zeilen 35a bis 35c (bei Ämtern bis 35e) des Musters zur Finanzrechnung auszuweisen.

⁸ In der Teilfinanzrechnung für die Produktgruppe "Sonstige allgemeine Finanzwirtschaft" sind die Zeilen 37 bis 43 des Musters zur Finanzierung auszuweisen

⁹ Angaben zu laufender Nummer 1 bis 17 können entfallen; siehe § 4 Abs. 5 GemHVO-Doppik

Gesamtproduktbereich	3	Soziales und Jugend
Produktbereich	31	Grundversorgung und Hilfen n. d. SGB XII
Produkt	311323	Hilfe zur Ausbildung für eine sonstige angemessene Tätigkeit

Teilergebnisrechnung¹

Ertrags- und Aufwandsarten			Ergebnis 2019 in EUR	fortgeschriebener Ansatz ² 2020 in EUR	Ist-Ergebnis 2020 in EUR	Vergleich Ansatz/Ist (Spalte 5./ Spalte 6) in EUR	übertragene Ermächtigungen ³ in EUR
14	25	3	4	5	6	7	8
40	1	Steuern und ähnliche Abgaben	0,00	0,00	0,00	0	
41	2	+ Zuwendungen und allgemeine Umlagen	0,00	0,00	0,00	0	
42	3	+ sonstige Transfererträge	0,00	0,00	0,00	0	
43	4	+ öffentlich-rechtliche Leistungsentgelte	0,00	0,00	0,00	0	
441- 442, 446	5	+ privatrechtliche Leistungsentgelte	0,00	0,00	0,00	0	
448	6	+ Kostenerstattungen und Kostenumlagen	0,00	0,00	0,00	0	
45	7	+ sonstige Erträge	0,00	0,00	0,00	0	
471	8	+ aktivierte Eigenleistungen	0,00	0,00	0,00	0	
472	9	+/- Bestandsveränderungen	0,00	0,00	0,00	0	
	10	= Erträge	0,00	0,00	0,00	0	
50	11	Personalaufwendungen	0,00	0,00	0,00	0	0
51	12	+ Versorgungsaufwendungen	0,00	0,00	0,00	0	0
52	13	+ Aufwendungen für Sach- und Dienstleistungen	0,00	0,00	0,00	0	0
57	14	+ bilanzielle Abschreibungen	0,00	0,00	0,00	0	0
53	15	+ Transferaufwendungen	0,00	0,00	0,00	0	0
54	16	+ sonstige Aufwendungen	0,00	0,00	0,00	0	0
54291	17	davon Verfügungsmittel	0,00	0,00	0,00	0	0
	18	= Aufwendungen (= Zeilen 11 bis 16)	0,00	0,00	0,00	0	0
	19	= Ergebnis der laufenden Verwaltungstätigkeit (= Zeilen 10 / 18)	0,00	0,00	0,00	0	
46	20	+ Finanzerträge	0,00	0,00	0,00	0	
55	21	- Zinsen und sonstige Finanzaufwendungen ⁶	0,00	0,00	0,00	0	0
	22	= Finanzergebnis (= Zeilen 20 und 21)	0,00	0,00	0,00	0	
	23	= Ergebnis vor Berücksichtigung der internen Leistungsbeziehungen (= Zeilen 19 und 22)	0,00	0,00	0,00	0	
48	24	+ Erträge aus internen Leistungsbeziehungen	0,00	0,00	0,00	0	
58	25	- Aufwendungen aus internen Leistungsbeziehungen	0,00	0,00	0,00	0	0
	26	= Ergebnis (= Zeilen 23, 24, 25)	0,00	0,00	0,00	0	
49	27	+ außerordentliche Erträge	0,00	0,00	0,00	0	
59	28	- außerordentliche Aufwendungen	0,00	0,00	0,00	0	
	29	= außerordentliches Ergebnis (= Zeilen 27 und 28)	0,00	0,00	0,00	0	
	30	= Jahresergebnis (= Zeilen 26 und 29)	0,00	0,00	0,00	0	

Nachrichtlich: Nettoabschreibungsaufwand		Ergebnis 2019 in EUR	Fortgeschriebener Ansatz 2020 in EUR	Ist-Ergebnis 2020 in EUR	Vergleich Ansatz / Ist in EUR
571 + 574	bilanzielle Abschreibungen auf immaterielle Vermögensgegenstände und Sachanlagen sowie auf geleistete Zuwendungen	0,00	0,00	0,00	0
416 + 437	- Erträge aus der Auflösung von Sonderposten aus Zuschüssen und Zuweisungen sowie Beiträge	0,00	0,00	0,00	0
	Nettoabschreibungsaufwand	0,00	0,00	0,00	0
	<i>kalkulatorische Zinsen</i>	<i>0,00</i>	<i>0,00</i>	<i>0,00</i>	<i>0</i>

Gesamtproduktbereich	3	Soziales und Jugend
Produktbereich	31	Grundversorgung und Hilfen n. d. SGB XII
Produkt	311323	Hilfe zur Ausbildung für eine sonstige angemessene Tätigkeit

¹ Es bleibt der Gemeinde unbenommen, kalkulatorische Zinsen nachrichtlich auszuweisen.

² Die fortgeschriebenen Planansätze umfassen:

- den Ansatz des Haushaltsjahres,
- die Veränderungen durch Nachträge,
- die Inanspruchnahme der ein- oder gegenseitigen Deckungsfähigkeit und
- übertragene Ermächtigungen aus Haushaltsvorjahren.

Nicht erfasst vom fortgeschriebenen Planansatz sind die über- und außerplanmäßigen Auszahlungen / Aufwendungen und die zweckgebundenen Mehreinzahlungen / -erträge und entsprechende -auszahlungen / -aufwendungen.

³ übertragene Ermächtigungen nach § 23 Abs. 1 GemHVO-Doppik ins Folgejahr

⁴ Die Ziffern geben an, in welchen Kontengruppen und Kontenarten veranschlagt wurde.

⁵ laufende Nummerierung der Zeile

⁶ Zinsen sind regelmäßig nur in der Teilergebnisrechnung für den Produktbereich "Allgemeine Finanzwirtschaft" auszuweisen

⁷ Es wird empfohlen, in den Teilfinanzrechnungen die Zeilen 35a bis 35c (bei Ämtern bis 35e) des Musters zur Finanzrechnung auszuweisen.

⁸ In der Teilfinanzrechnung für die Produktgruppe "Sonstige allgemeine Finanzwirtschaft" sind die Zeilen 37 bis 43 des Musters zur Finanzierung auszuweisen

⁹ Angaben zu laufender Nummer 1 bis 17 können entfallen; siehe § 4 Abs. 5 GemHVO-Doppik

Gesamtproduktbereich	3	Soziales und Jugend
Produktbereich	31	Grundversorgung und Hilfen n. d. SGB XII
Produkt	311341	Leistungen in anerkannten Werkstätten für behinderte Menschen

Teilergebnisrechnung¹

Ertrags- und Aufwandsarten			Ergebnis 2019 in EUR	fortgeschriebener Ansatz ² 2020 in EUR	Ist-Ergebnis 2020 in EUR	Vergleich Ansatz/Ist (Spalte 5./ Spalte 6) in EUR	übertragene Ermächtigungen ³ in EUR
14	25	3	4	5	6	7	8
40	1	Steuern und ähnliche Abgaben	0,00	0,00	0,00	0	
41	2	+ Zuwendungen und allgemeine Umlagen	0,00	0,00	0,00	0	
42	3	+ sonstige Transfererträge	0,00	0,00	0,00	0	
43	4	+ öffentlich-rechtliche Leistungsentgelte	0,00	0,00	0,00	0	
441- 442, 446	5	+ privatrechtliche Leistungsentgelte	0,00	0,00	0,00	0	
448	6	+ Kostenerstattungen und Kostenumlagen	0,00	0,00	0,00	0	
45	7	+ sonstige Erträge	0,00	0,00	0,00	0	
471	8	+ aktivierte Eigenleistungen	0,00	0,00	0,00	0	
472	9	+/- Bestandsveränderungen	0,00	0,00	0,00	0	
	10	= Erträge	0,00	0,00	0,00	0	
50	11	Personalaufwendungen	0,00	0,00	0,00	0	0
51	12	+ Versorgungsaufwendungen	0,00	0,00	0,00	0	0
52	13	+ Aufwendungen für Sach- und Dienstleistungen	0,00	0,00	0,00	0	0
57	14	+ bilanzielle Abschreibungen	0,00	0,00	0,00	0	0
53	15	+ Transferaufwendungen	0,00	0,00	0,00	0	0
54	16	+ sonstige Aufwendungen	0,00	0,00	0,00	0	0
54291	17	davon Verfügungsmittel	0,00	0,00	0,00	0	0
	18	= Aufwendungen (= Zeilen 11 bis 16)	0,00	0,00	0,00	0	0
	19	= Ergebnis der laufenden Verwaltungstätigkeit (= Zeilen 10 / 18)	0,00	0,00	0,00	0	
46	20	+ Finanzerträge	0,00	0,00	0,00	0	
55	21	- Zinsen und sonstige Finanzaufwendungen ⁶	0,00	0,00	0,00	0	0
	22	= Finanzergebnis (= Zeilen 20 und 21)	0,00	0,00	0,00	0	
	23	= Ergebnis vor Berücksichtigung der internen Leistungsbeziehungen (= Zeilen 19 und 22)	0,00	0,00	0,00	0	
48	24	+ Erträge aus internen Leistungsbeziehungen	0,00	0,00	0,00	0	
58	25	- Aufwendungen aus internen Leistungsbeziehungen	0,00	0,00	0,00	0	0
	26	= Ergebnis (= Zeilen 23, 24, 25)	0,00	0,00	0,00	0	
49	27	+ außerordentliche Erträge	0,00	0,00	0,00	0	
59	28	- außerordentliche Aufwendungen	0,00	0,00	0,00	0	
	29	= außerordentliches Ergebnis (= Zeilen 27 und 28)	0,00	0,00	0,00	0	
	30	= Jahresergebnis (= Zeilen 26 und 29)	0,00	0,00	0,00	0	

Nachrichtlich: Nettoabschreibungsaufwand		Ergebnis 2019 in EUR	Fortgeschriebener Ansatz 2020 in EUR	Ist-Ergebnis 2020 in EUR	Vergleich Ansatz / Ist in EUR
571 + 574	bilanzielle Abschreibungen auf immaterielle Vermögensgegenstände und Sachanlagen sowie auf geleistete Zuwendungen	0,00	0,00	0,00	0
416 + 437	- Erträge aus der Auflösung von Sonderposten aus Zuschüssen und Zuweisungen sowie Beiträge	0,00	0,00	0,00	0
	Nettoabschreibungsaufwand	0,00	0,00	0,00	0
	<i>kalkulatorische Zinsen</i>	<i>0,00</i>	<i>0,00</i>	<i>0,00</i>	<i>0</i>

Gesamtproduktbereich	3	Soziales und Jugend
Produktbereich	31	Grundversorgung und Hilfen n. d. SGB XII
Produkt	311341	Leistungen in anerkannten Werkstätten für behinderte Menschen

¹ Es bleibt der Gemeinde unbenommen, kalkulatorische Zinsen nachrichtlich auszuweisen.

² Die fortgeschriebenen Planansätze umfassen:

- den Ansatz des Haushaltsjahres,
- die Veränderungen durch Nachträge,
- die Inanspruchnahme der ein- oder gegenseitigen Deckungsfähigkeit und
- übertragene Ermächtigungen aus Haushaltsvorjahren.

Nicht erfasst vom fortgeschriebenen Planansatz sind die über- und außerplanmäßigen Auszahlungen / Aufwendungen und die zweckgebundenen Mehreinzahlungen / -erträge und entsprechende -auszahlungen / -aufwendungen.

³ übertragene Ermächtigungen nach § 23 Abs. 1 GemHVO-Doppik ins Folgejahr

⁴ Die Ziffern geben an, in welchen Kontengruppen und Kontenarten veranschlagt wurde.

⁵ laufende Nummerierung der Zeile

⁶ Zinsen sind regelmäßig nur in der Teilergebnisrechnung für den Produktbereich "Allgemeine Finanzwirtschaft" auszuweisen

⁷ Es wird empfohlen, in den Teilfinanzrechnungen die Zeilen 35a bis 35c (bei Ämtern bis 35e) des Musters zur Finanzrechnung auszuweisen.

⁸ In der Teilfinanzrechnung für die Produktgruppe "Sonstige allgemeine Finanzwirtschaft" sind die Zeilen 37 bis 43 des Musters zur Finanzierung auszuweisen

⁹ Angaben zu laufender Nummer 1 bis 17 können entfallen; siehe § 4 Abs. 5 GemHVO-Doppik

Gesamtproduktbereich	3	Soziales und Jugend
Produktbereich	31	Grundversorgung und Hilfen n. d. SGB XII
Produkt	311342	Hilfe in vergleichbaren sonstigen Beschäftigungsstätten

Teilergebnisrechnung¹

Ertrags- und Aufwandsarten			Ergebnis 2019 in EUR	fortgeschriebener Ansatz ² 2020 in EUR	Ist-Ergebnis 2020 in EUR	Vergleich Ansatz/Ist (Spalte 5./ Spalte 6) in EUR	übertragene Ermächtigungen ³ in EUR
14	25	3	4	5	6	7	8
40	1	Steuern und ähnliche Abgaben	0,00	0,00	0,00	0	
41	2	+ Zuwendungen und allgemeine Umlagen	0,00	0,00	0,00	0	
42	3	+ sonstige Transfererträge	0,00	0,00	0,00	0	
43	4	+ öffentlich-rechtliche Leistungsentgelte	0,00	0,00	0,00	0	
441- 442, 446	5	+ privatrechtliche Leistungsentgelte	0,00	0,00	0,00	0	
448	6	+ Kostenerstattungen und Kostenumlagen	0,00	0,00	0,00	0	
45	7	+ sonstige Erträge	0,00	0,00	0,00	0	
471	8	+ aktivierte Eigenleistungen	0,00	0,00	0,00	0	
472	9	+/- Bestandsveränderungen	0,00	0,00	0,00	0	
	10	= Erträge	0,00	0,00	0,00	0	
50	11	Personalaufwendungen	0,00	0,00	0,00	0	0
51	12	+ Versorgungsaufwendungen	0,00	0,00	0,00	0	0
52	13	+ Aufwendungen für Sach- und Dienstleistungen	0,00	0,00	0,00	0	0
57	14	+ bilanzielle Abschreibungen	0,00	0,00	0,00	0	0
53	15	+ Transferaufwendungen	0,00	0,00	0,00	0	0
54	16	+ sonstige Aufwendungen	0,00	0,00	0,00	0	0
54291	17	davon Verfügungsmittel	0,00	0,00	0,00	0	0
	18	= Aufwendungen (= Zeilen 11 bis 16)	0,00	0,00	0,00	0	0
	19	= Ergebnis der laufenden Verwaltungstätigkeit (= Zeilen 10 / 18)	0,00	0,00	0,00	0	
46	20	+ Finanzerträge	0,00	0,00	0,00	0	
55	21	- Zinsen und sonstige Finanzaufwendungen ⁶	0,00	0,00	0,00	0	0
	22	= Finanzergebnis (= Zeilen 20 und 21)	0,00	0,00	0,00	0	
	23	= Ergebnis vor Berücksichtigung der internen Leistungsbeziehungen (= Zeilen 19 und 22)	0,00	0,00	0,00	0	
48	24	+ Erträge aus internen Leistungsbeziehungen	0,00	0,00	0,00	0	
58	25	- Aufwendungen aus internen Leistungsbeziehungen	0,00	0,00	0,00	0	0
	26	= Ergebnis (= Zeilen 23, 24, 25)	0,00	0,00	0,00	0	
49	27	+ außerordentliche Erträge	0,00	0,00	0,00	0	
59	28	- außerordentliche Aufwendungen	0,00	0,00	0,00	0	
	29	= außerordentliches Ergebnis (= Zeilen 27 und 28)	0,00	0,00	0,00	0	
	30	= Jahresergebnis (= Zeilen 26 und 29)	0,00	0,00	0,00	0	

Nachrichtlich: Nettoabschreibungsaufwand		Ergebnis 2019 in EUR	Fortgeschriebener Ansatz 2020 in EUR	Ist-Ergebnis 2020 in EUR	Vergleich Ansatz / Ist in EUR
571 + 574	bilanzielle Abschreibungen auf immaterielle Vermögensgegenstände und Sachanlagen sowie auf geleistete Zuwendungen	0,00	0,00	0,00	0
416 + 437	- Erträge aus der Auflösung von Sonderposten aus Zuschüssen und Zuweisungen sowie Beiträge	0,00	0,00	0,00	0
	Nettoabschreibungsaufwand	0,00	0,00	0,00	0
	<i>kalkulatorische Zinsen</i>	<i>0,00</i>	<i>0,00</i>	<i>0,00</i>	<i>0</i>

Gesamtproduktbereich	3	Soziales und Jugend
Produktbereich	31	Grundversorgung und Hilfen n. d. SGB XII
Produkt	311342	Hilfe in vergleichbaren sonstigen Beschäftigungsstätten

¹ Es bleibt der Gemeinde unbenommen, kalkulatorische Zinsen nachrichtlich auszuweisen.

² Die fortgeschriebenen Planansätze umfassen:

- den Ansatz des Haushaltsjahres,
- die Veränderungen durch Nachträge,
- die Inanspruchnahme der ein- oder gegenseitigen Deckungsfähigkeit und
- übertragene Ermächtigungen aus Haushaltsvorjahren.

Nicht erfasst vom fortgeschriebenen Planansatz sind die über- und außerplanmäßigen Auszahlungen / Aufwendungen und die zweckgebundenen Mehreinzahlungen / -erträge und entsprechende -auszahlungen / -aufwendungen.

³ übertragene Ermächtigungen nach § 23 Abs. 1 GemHVO-Doppik ins Folgejahr

⁴ Die Ziffern geben an, in welchen Kontengruppen und Kontenarten veranschlagt wurde.

⁵ laufende Nummerierung der Zeile

⁶ Zinsen sind regelmäßig nur in der Teilergebnisrechnung für den Produktbereich "Allgemeine Finanzwirtschaft" auszuweisen

⁷ Es wird empfohlen, in den Teilfinanzrechnungen die Zeilen 35a bis 35c (bei Ämtern bis 35e) des Musters zur Finanzrechnung auszuweisen.

⁸ In der Teilfinanzrechnung für die Produktgruppe "Sonstige allgemeine Finanzwirtschaft" sind die Zeilen 37 bis 43 des Musters zur Finanzierung auszuweisen

⁹ Angaben zu laufender Nummer 1 bis 17 können entfallen; siehe § 4 Abs. 5 GemHVO-Doppik

Gesamtproduktbereich	3	Soziales und Jugend
Produktbereich	31	Grundversorgung und Hilfen n. d. SGB XII
Produkt	311361	Hilfsmittel

Teilergebnisrechnung¹

Ertrags- und Aufwandsarten			Ergebnis 2019 in EUR	fortgeschriebener Ansatz ² 2020 in EUR	Ist-Ergebnis 2020 in EUR	Vergleich Ansatz/Ist (Spalte 5./ Spalte 6) in EUR	übertragene Ermächtigungen ³ in EUR
14	25	3	4	5	6	7	8
40	1	Steuern und ähnliche Abgaben	0,00	0,00	0,00	0	
41	2	+ Zuwendungen und allgemeine Umlagen	0,00	0,00	0,00	0	
42	3	+ sonstige Transfererträge	0,00	0,00	0,00	0	
43	4	+ öffentlich-rechtliche Leistungsentgelte	0,00	0,00	0,00	0	
441- 442, 446	5	+ privatrechtliche Leistungsentgelte	0,00	0,00	0,00	0	
448	6	+ Kostenerstattungen und Kostenumlagen	0,00	0,00	0,00	0	
45	7	+ sonstige Erträge	0,00	0,00	0,00	0	
471	8	+ aktivierte Eigenleistungen	0,00	0,00	0,00	0	
472	9	+/- Bestandsveränderungen	0,00	0,00	0,00	0	
	10	= Erträge	0,00	0,00	0,00	0	
50	11	Personalaufwendungen	0,00	0,00	0,00	0	0
51	12	+ Versorgungsaufwendungen	0,00	0,00	0,00	0	0
52	13	+ Aufwendungen für Sach- und Dienstleistungen	0,00	0,00	0,00	0	0
57	14	+ bilanzielle Abschreibungen	0,00	0,00	0,00	0	0
53	15	+ Transferaufwendungen	0,00	0,00	0,00	0	0
54	16	+ sonstige Aufwendungen	0,00	0,00	0,00	0	0
54291	17	davon Verfügungsmittel	0,00	0,00	0,00	0	0
	18	= Aufwendungen (= Zeilen 11 bis 16)	0,00	0,00	0,00	0	0
	19	= Ergebnis der laufenden Verwaltungstätigkeit (= Zeilen 10 / 18)	0,00	0,00	0,00	0	
46	20	+ Finanzerträge	0,00	0,00	0,00	0	
55	21	- Zinsen und sonstige Finanzaufwendungen ⁶	0,00	0,00	0,00	0	0
	22	= Finanzergebnis (= Zeilen 20 und 21)	0,00	0,00	0,00	0	
	23	= Ergebnis vor Berücksichtigung der internen Leistungsbeziehungen (= Zeilen 19 und 22)	0,00	0,00	0,00	0	
48	24	+ Erträge aus internen Leistungsbeziehungen	0,00	0,00	0,00	0	
58	25	- Aufwendungen aus internen Leistungsbeziehungen	0,00	0,00	0,00	0	0
	26	= Ergebnis (= Zeilen 23, 24, 25)	0,00	0,00	0,00	0	
49	27	+ außerordentliche Erträge	0,00	0,00	0,00	0	
59	28	- außerordentliche Aufwendungen	0,00	0,00	0,00	0	
	29	= außerordentliches Ergebnis (= Zeilen 27 und 28)	0,00	0,00	0,00	0	
	30	= Jahresergebnis (= Zeilen 26 und 29)	0,00	0,00	0,00	0	

Nachrichtlich: Nettoabschreibungsaufwand		Ergebnis 2019 in EUR	Fortgeschriebener Ansatz 2020 in EUR	Ist-Ergebnis 2020 in EUR	Vergleich Ansatz / Ist in EUR
571 + 574	bilanzielle Abschreibungen auf immaterielle Vermögensgegenstände und Sachanlagen sowie auf geleistete Zuwendungen	0,00	0,00	0,00	0
416 + 437	- Erträge aus der Auflösung von Sonderposten aus Zuschüssen und Zuweisungen sowie Beiträge	0,00	0,00	0,00	0
	Nettoabschreibungsaufwand	0,00	0,00	0,00	0
	<i>kalkulatorische Zinsen</i>	<i>0,00</i>	<i>0,00</i>	<i>0,00</i>	<i>0</i>

Gesamtproduktbereich	3	Soziales und Jugend
Produktbereich	31	Grundversorgung und Hilfen n. d. SGB XII
Produkt	311361	Hilfsmittel

¹ Es bleibt der Gemeinde unbenommen, kalkulatorische Zinsen nachrichtlich auszuweisen.

² Die fortgeschriebenen Planansätze umfassen:

- den Ansatz des Haushaltsjahres,
- die Veränderungen durch Nachträge,
- die Inanspruchnahme der ein- oder gegenseitigen Deckungsfähigkeit und
- übertragene Ermächtigungen aus Haushaltsvorjahren.

Nicht erfasst vom fortgeschriebenen Planansatz sind die über- und außerplanmäßigen Auszahlungen / Aufwendungen und die zweckgebundenen Mehreinzahlungen / -erträge und entsprechende -auszahlungen / -aufwendungen.

³ übertragene Ermächtigungen nach § 23 Abs. 1 GemHVO-Doppik ins Folgejahr

⁴ Die Ziffern geben an, in welchen Kontengruppen und Kontenarten veranschlagt wurde.

⁵ laufende Nummerierung der Zeile

⁶ Zinsen sind regelmäßig nur in der Teilergebnisrechnung für den Produktbereich "Allgemeine Finanzwirtschaft" auszuweisen

⁷ Es wird empfohlen, in den Teilfinanzrechnungen die Zeilen 35a bis 35c (bei Ämtern bis 35e) des Musters zur Finanzrechnung auszuweisen.

⁸ In der Teilfinanzrechnung für die Produktgruppe "Sonstige allgemeine Finanzwirtschaft" sind die Zeilen 37 bis 43 des Musters zur Finanzierung auszuweisen

⁹ Angaben zu laufender Nummer 1 bis 17 können entfallen; siehe § 4 Abs. 5 GemHVO-Doppik

Gesamtproduktbereich	3	Soziales und Jugend
Produktbereich	31	Grundversorgung und Hilfen n. d. SGB XII
Produkt	311362	Heilpädagogische Leistungen für Kinder

Teilergebnisrechnung¹

Ertrags- und Aufwandsarten			Ergebnis 2019 in EUR	fortgeschriebener Ansatz ² 2020 in EUR	Ist-Ergebnis 2020 in EUR	Vergleich Ansatz/Ist (Spalte 5./ Spalte 6) in EUR	übertragene Ermächtigungen ³ in EUR
14	25	3	4	5	6	7	8
40	1	Steuern und ähnliche Abgaben	0,00	0,00	0,00	0	
41	2	+ Zuwendungen und allgemeine Umlagen	0,00	0,00	0,00	0	
42	3	+ sonstige Transfererträge	0,00	0,00	0,00	0	
43	4	+ öffentlich-rechtliche Leistungsentgelte	0,00	0,00	0,00	0	
441- 442, 446	5	+ privatrechtliche Leistungsentgelte	0,00	0,00	0,00	0	
448	6	+ Kostenerstattungen und Kostenumlagen	0,00	0,00	0,00	0	
45	7	+ sonstige Erträge	0,00	0,00	0,00	0	
471	8	+ aktivierte Eigenleistungen	0,00	0,00	0,00	0	
472	9	+/- Bestandsveränderungen	0,00	0,00	0,00	0	
	10	= Erträge	0,00	0,00	0,00	0	
50	11	Personalaufwendungen	0,00	0,00	0,00	0	0
51	12	+ Versorgungsaufwendungen	0,00	0,00	0,00	0	0
52	13	+ Aufwendungen für Sach- und Dienstleistungen	0,00	0,00	0,00	0	0
57	14	+ bilanzielle Abschreibungen	0,00	0,00	0,00	0	0
53	15	+ Transferaufwendungen	0,00	0,00	0,00	0	0
54	16	+ sonstige Aufwendungen	0,00	0,00	0,00	0	0
54291	17	davon Verfügungsmittel	0,00	0,00	0,00	0	0
	18	= Aufwendungen (= Zeilen 11 bis 16)	0,00	0,00	0,00	0	0
	19	= Ergebnis der laufenden Verwaltungstätigkeit (= Zeilen 10 / 18)	0,00	0,00	0,00	0	
46	20	+ Finanzerträge	0,00	0,00	0,00	0	
55	21	- Zinsen und sonstige Finanzaufwendungen ⁶	0,00	0,00	0,00	0	0
	22	= Finanzergebnis (= Zeilen 20 und 21)	0,00	0,00	0,00	0	
	23	= Ergebnis vor Berücksichtigung der internen Leistungsbeziehungen (= Zeilen 19 und 22)	0,00	0,00	0,00	0	
48	24	+ Erträge aus internen Leistungsbeziehungen	0,00	0,00	0,00	0	
58	25	- Aufwendungen aus internen Leistungsbeziehungen	0,00	0,00	0,00	0	0
	26	= Ergebnis (= Zeilen 23, 24, 25)	0,00	0,00	0,00	0	
49	27	+ außerordentliche Erträge	0,00	0,00	0,00	0	
59	28	- außerordentliche Aufwendungen	0,00	0,00	0,00	0	
	29	= außerordentliches Ergebnis (= Zeilen 27 und 28)	0,00	0,00	0,00	0	
	30	= Jahresergebnis (= Zeilen 26 und 29)	0,00	0,00	0,00	0	

Nachrichtlich: Nettoabschreibungsaufwand		Ergebnis 2019 in EUR	Fortgeschriebener Ansatz 2020 in EUR	Ist-Ergebnis 2020 in EUR	Vergleich Ansatz / Ist in EUR
571 + 574	bilanzielle Abschreibungen auf immaterielle Vermögensgegenstände und Sachanlagen sowie auf geleistete Zuwendungen	0,00	0,00	0,00	0
416 + 437	- Erträge aus der Auflösung von Sonderposten aus Zuschüssen und Zuweisungen sowie Beiträge	0,00	0,00	0,00	0
	Nettoabschreibungsaufwand	0,00	0,00	0,00	0
	<i>kalkulatorische Zinsen</i>	<i>0,00</i>	<i>0,00</i>	<i>0,00</i>	<i>0</i>

Gesamtproduktbereich	3	Soziales und Jugend
Produktbereich	31	Grundversorgung und Hilfen n. d. SGB XII
Produkt	311362	Heilpädagogische Leistungen für Kinder

¹ Es bleibt der Gemeinde unbenommen, kalkulatorische Zinsen nachrichtlich auszuweisen.

² Die fortgeschriebenen Planansätze umfassen:

- den Ansatz des Haushaltsjahres,
- die Veränderungen durch Nachträge,
- die Inanspruchnahme der ein- oder gegenseitigen Deckungsfähigkeit und
- übertragene Ermächtigungen aus Haushaltsvorjahren.

Nicht erfasst vom fortgeschriebenen Planansatz sind die über- und außerplanmäßigen Auszahlungen / Aufwendungen und die zweckgebundenen Mehreinzahlungen / -erträge und entsprechende -auszahlungen / -aufwendungen.

³ übertragene Ermächtigungen nach § 23 Abs. 1 GemHVO-Doppik ins Folgejahr

⁴ Die Ziffern geben an, in welchen Kontengruppen und Kontenarten veranschlagt wurde.

⁵ laufende Nummerierung der Zeile

⁶ Zinsen sind regelmäßig nur in der Teilergebnisrechnung für den Produktbereich "Allgemeine Finanzwirtschaft" auszuweisen

⁷ Es wird empfohlen, in den Teilfinanzrechnungen die Zeilen 35a bis 35c (bei Ämtern bis 35e) des Musters zur Finanzrechnung auszuweisen.

⁸ In der Teilfinanzrechnung für die Produktgruppe "Sonstige allgemeine Finanzwirtschaft" sind die Zeilen 37 bis 43 des Musters zur Finanzierung auszuweisen

⁹ Angaben zu laufender Nummer 1 bis 17 können entfallen; siehe § 4 Abs. 5 GemHVO-Doppik

Gesamtproduktbereich	3	Soziales und Jugend
Produktbereich	31	Grundversorgung und Hilfen n. d. SGB XII
Produkt	311363	Hilfen zum Erwerb praktischer Kenntnisse und Fähigkeiten

Teilergebnisrechnung¹

Ertrags- und Aufwandsarten			Ergebnis 2019 in EUR	fortgeschriebener Ansatz ² 2020 in EUR	Ist-Ergebnis 2020 in EUR	Vergleich Ansatz/Ist (Spalte 5./ Spalte 6) in EUR	übertragene Ermächtigungen ³ in EUR
14	25	3	4	5	6	7	8
40	1	Steuern und ähnliche Abgaben	0,00	0,00	0,00	0	
41	2	+ Zuwendungen und allgemeine Umlagen	0,00	0,00	0,00	0	
42	3	+ sonstige Transfererträge	0,00	0,00	0,00	0	
43	4	+ öffentlich-rechtliche Leistungsentgelte	0,00	0,00	0,00	0	
441- 442, 446	5	+ privatrechtliche Leistungsentgelte	0,00	0,00	0,00	0	
448	6	+ Kostenerstattungen und Kostenumlagen	0,00	0,00	0,00	0	
45	7	+ sonstige Erträge	0,00	0,00	0,00	0	
471	8	+ aktivierte Eigenleistungen	0,00	0,00	0,00	0	
472	9	+/- Bestandsveränderungen	0,00	0,00	0,00	0	
	10	= Erträge	0,00	0,00	0,00	0	
50	11	Personalaufwendungen	0,00	0,00	0,00	0	0
51	12	+ Versorgungsaufwendungen	0,00	0,00	0,00	0	0
52	13	+ Aufwendungen für Sach- und Dienstleistungen	0,00	0,00	0,00	0	0
57	14	+ bilanzielle Abschreibungen	0,00	0,00	0,00	0	0
53	15	+ Transferaufwendungen	0,00	0,00	0,00	0	0
54	16	+ sonstige Aufwendungen	0,00	0,00	0,00	0	0
54291	17	davon Verfügungsmittel	0,00	0,00	0,00	0	0
	18	= Aufwendungen (= Zeilen 11 bis 16)	0,00	0,00	0,00	0	0
	19	= Ergebnis der laufenden Verwaltungstätigkeit (= Zeilen 10 / 18)	0,00	0,00	0,00	0	
46	20	+ Finanzerträge	0,00	0,00	0,00	0	
55	21	- Zinsen und sonstige Finanzaufwendungen ⁶	0,00	0,00	0,00	0	0
	22	= Finanzergebnis (= Zeilen 20 und 21)	0,00	0,00	0,00	0	
	23	= Ergebnis vor Berücksichtigung der internen Leistungsbeziehungen (= Zeilen 19 und 22)	0,00	0,00	0,00	0	
48	24	+ Erträge aus internen Leistungsbeziehungen	0,00	0,00	0,00	0	
58	25	- Aufwendungen aus internen Leistungsbeziehungen	0,00	0,00	0,00	0	0
	26	= Ergebnis (= Zeilen 23, 24, 25)	0,00	0,00	0,00	0	
49	27	+ außerordentliche Erträge	0,00	0,00	0,00	0	
59	28	- außerordentliche Aufwendungen	0,00	0,00	0,00	0	
	29	= außerordentliches Ergebnis (= Zeilen 27 und 28)	0,00	0,00	0,00	0	
	30	= Jahresergebnis (= Zeilen 26 und 29)	0,00	0,00	0,00	0	

Nachrichtlich: Nettoabschreibungsaufwand		Ergebnis 2019 in EUR	Fortgeschriebener Ansatz 2020 in EUR	Ist-Ergebnis 2020 in EUR	Vergleich Ansatz / Ist in EUR
571 + 574	bilanzielle Abschreibungen auf immaterielle Vermögensgegenstände und Sachanlagen sowie auf geleistete Zuwendungen	0,00	0,00	0,00	0
416 + 437	- Erträge aus der Auflösung von Sonderposten aus Zuschüssen und Zuweisungen sowie Beiträge	0,00	0,00	0,00	0
	Nettoabschreibungsaufwand	0,00	0,00	0,00	0
	<i>kalkulatorische Zinsen</i>	<i>0,00</i>	<i>0,00</i>	<i>0,00</i>	<i>0</i>

Gesamtproduktbereich	3	Soziales und Jugend
Produktbereich	31	Grundversorgung und Hilfen n. d. SGB XII
Produkt	311363	Hilfen zum Erwerb praktischer Kenntnisse und Fähigkeiten

¹ Es bleibt der Gemeinde unbenommen, kalkulatorische Zinsen nachrichtlich auszuweisen.

² Die fortgeschriebenen Planansätze umfassen:

- den Ansatz des Haushaltsjahres,
- die Veränderungen durch Nachträge,
- die Inanspruchnahme der ein- oder gegenseitigen Deckungsfähigkeit und
- übertragene Ermächtigungen aus Haushaltsvorjahren.

Nicht erfasst vom fortgeschriebenen Planansatz sind die über- und außerplanmäßigen Auszahlungen / Aufwendungen und die zweckgebundenen Mehreinzahlungen / -erträge und entsprechende -auszahlungen / -aufwendungen.

³ übertragene Ermächtigungen nach § 23 Abs. 1 GemHVO-Doppik ins Folgejahr

⁴ Die Ziffern geben an, in welchen Kontengruppen und Kontenarten veranschlagt wurde.

⁵ laufende Nummerierung der Zeile

⁶ Zinsen sind regelmäßig nur in der Teilergebnisrechnung für den Produktbereich "Allgemeine Finanzwirtschaft" auszuweisen

⁷ Es wird empfohlen, in den Teilfinanzrechnungen die Zeilen 35a bis 35c (bei Ämtern bis 35e) des Musters zur Finanzrechnung auszuweisen.

⁸ In der Teilfinanzrechnung für die Produktgruppe "Sonstige allgemeine Finanzwirtschaft" sind die Zeilen 37 bis 43 des Musters zur Finanzierung auszuweisen

⁹ Angaben zu laufender Nummer 1 bis 17 können entfallen; siehe § 4 Abs. 5 GemHVO-Doppik

Gesamtproduktbereich	3	Soziales und Jugend
Produktbereich	31	Grundversorgung und Hilfen n. d. SGB XII
Produkt	311364	Hilfen zur Förderung der Verständigung mit der Umwelt

Teilergebnisrechnung¹

Ertrags- und Aufwandsarten			Ergebnis 2019 in EUR	fortgeschriebener Ansatz ² 2020 in EUR	Ist-Ergebnis 2020 in EUR	Vergleich Ansatz/Ist (Spalte 5./ Spalte 6) in EUR	übertragene Ermächtigungen ³ in EUR
14	25	3	4	5	6	7	8
40	1	Steuern und ähnliche Abgaben	0,00	0,00	0,00	0	
41	2	+ Zuwendungen und allgemeine Umlagen	0,00	0,00	0,00	0	
42	3	+ sonstige Transfererträge	0,00	0,00	0,00	0	
43	4	+ öffentlich-rechtliche Leistungsentgelte	0,00	0,00	0,00	0	
441- 442, 446	5	+ privatrechtliche Leistungsentgelte	0,00	0,00	0,00	0	
448	6	+ Kostenerstattungen und Kostenumlagen	0,00	0,00	0,00	0	
45	7	+ sonstige Erträge	0,00	0,00	0,00	0	
471	8	+ aktivierte Eigenleistungen	0,00	0,00	0,00	0	
472	9	+/- Bestandsveränderungen	0,00	0,00	0,00	0	
	10	= Erträge	0,00	0,00	0,00	0	
50	11	Personalaufwendungen	0,00	0,00	0,00	0	0
51	12	+ Versorgungsaufwendungen	0,00	0,00	0,00	0	0
52	13	+ Aufwendungen für Sach- und Dienstleistungen	0,00	0,00	0,00	0	0
57	14	+ bilanzielle Abschreibungen	0,00	0,00	0,00	0	0
53	15	+ Transferaufwendungen	0,00	0,00	0,00	0	0
54	16	+ sonstige Aufwendungen	0,00	0,00	0,00	0	0
54291	17	davon Verfügungsmittel	0,00	0,00	0,00	0	0
	18	= Aufwendungen (= Zeilen 11 bis 16)	0,00	0,00	0,00	0	0
	19	= Ergebnis der laufenden Verwaltungstätigkeit (= Zeilen 10 / 18)	0,00	0,00	0,00	0	
46	20	+ Finanzerträge	0,00	0,00	0,00	0	
55	21	- Zinsen und sonstige Finanzaufwendungen ⁶	0,00	0,00	0,00	0	0
	22	= Finanzergebnis (= Zeilen 20 und 21)	0,00	0,00	0,00	0	
	23	= Ergebnis vor Berücksichtigung der internen Leistungsbeziehungen (= Zeilen 19 und 22)	0,00	0,00	0,00	0	
48	24	+ Erträge aus internen Leistungsbeziehungen	0,00	0,00	0,00	0	
58	25	- Aufwendungen aus internen Leistungsbeziehungen	0,00	0,00	0,00	0	0
	26	= Ergebnis (= Zeilen 23, 24, 25)	0,00	0,00	0,00	0	
49	27	+ außerordentliche Erträge	0,00	0,00	0,00	0	
59	28	- außerordentliche Aufwendungen	0,00	0,00	0,00	0	
	29	= außerordentliches Ergebnis (= Zeilen 27 und 28)	0,00	0,00	0,00	0	
	30	= Jahresergebnis (= Zeilen 26 und 29)	0,00	0,00	0,00	0	

Nachrichtlich: Nettoabschreibungsaufwand		Ergebnis 2019 in EUR	Fortgeschriebener Ansatz 2020 in EUR	Ist-Ergebnis 2020 in EUR	Vergleich Ansatz / Ist in EUR
571 + 574	bilanzielle Abschreibungen auf immaterielle Vermögensgegenstände und Sachanlagen sowie auf geleistete Zuwendungen	0,00	0,00	0,00	0
416 + 437	- Erträge aus der Auflösung von Sonderposten aus Zuschüssen und Zuweisungen sowie Beiträge	0,00	0,00	0,00	0
	Nettoabschreibungsaufwand	0,00	0,00	0,00	0
	<i>kalkulatorische Zinsen</i>	<i>0,00</i>	<i>0,00</i>	<i>0,00</i>	<i>0</i>

Gesamtproduktbereich	3	Soziales und Jugend
Produktbereich	31	Grundversorgung und Hilfen n. d. SGB XII
Produkt	311364	Hilfen zur Förderung der Verständigung mit der Umwelt

¹ Es bleibt der Gemeinde unbenommen, kalkulatorische Zinsen nachrichtlich auszuweisen.

² Die fortgeschriebenen Planansätze umfassen:

- den Ansatz des Haushaltsjahres,
- die Veränderungen durch Nachträge,
- die Inanspruchnahme der ein- oder gegenseitigen Deckungsfähigkeit und
- übertragene Ermächtigungen aus Haushaltsvorjahren.

Nicht erfasst vom fortgeschriebenen Planansatz sind die über- und außerplanmäßigen Auszahlungen / Aufwendungen und die zweckgebundenen Mehreinzahlungen / -erträge und entsprechende -auszahlungen / -aufwendungen.

³ übertragene Ermächtigungen nach § 23 Abs. 1 GemHVO-Doppik ins Folgejahr

⁴ Die Ziffern geben an, in welchen Kontengruppen und Kontenarten veranschlagt wurde.

⁵ laufende Nummerierung der Zeile

⁶ Zinsen sind regelmäßig nur in der Teilergebnisrechnung für den Produktbereich "Allgemeine Finanzwirtschaft" auszuweisen

⁷ Es wird empfohlen, in den Teilfinanzrechnungen die Zeilen 35a bis 35c (bei Ämtern bis 35e) des Musters zur Finanzrechnung auszuweisen.

⁸ In der Teilfinanzrechnung für die Produktgruppe "Sonstige allgemeine Finanzwirtschaft" sind die Zeilen 37 bis 43 des Musters zur Finanzierung auszuweisen

⁹ Angaben zu laufender Nummer 1 bis 17 können entfallen; siehe § 4 Abs. 5 GemHVO-Doppik

Gesamtproduktbereich	3	Soziales und Jugend
Produktbereich	31	Grundversorgung und Hilfen n. d. SGB XII
Produkt	311365	Hilfen bei der Beschaffung, Ausstattung und Erhalt einer Wohnung

Teilergebnisrechnung¹

Ertrags- und Aufwandsarten			Ergebnis 2019 in EUR	fortgeschriebener Ansatz ² 2020 in EUR	Ist-Ergebnis 2020 in EUR	Vergleich Ansatz/Ist (Spalte 5./ Spalte 6) in EUR	übertragene Ermächtigungen ³ in EUR
14	25	3	4	5	6	7	8
40	1	Steuern und ähnliche Abgaben	0,00	0,00	0,00	0	
41	2	+ Zuwendungen und allgemeine Umlagen	0,00	0,00	0,00	0	
42	3	+ sonstige Transfererträge	0,00	0,00	0,00	0	
43	4	+ öffentlich-rechtliche Leistungsentgelte	0,00	0,00	0,00	0	
441- 442, 446	5	+ privatrechtliche Leistungsentgelte	0,00	0,00	0,00	0	
448	6	+ Kostenerstattungen und Kostenumlagen	0,00	0,00	0,00	0	
45	7	+ sonstige Erträge	0,00	0,00	0,00	0	
471	8	+ aktivierte Eigenleistungen	0,00	0,00	0,00	0	
472	9	+/- Bestandsveränderungen	0,00	0,00	0,00	0	
	10	= Erträge	0,00	0,00	0,00	0	
50	11	Personalaufwendungen	0,00	0,00	0,00	0	0
51	12	+ Versorgungsaufwendungen	0,00	0,00	0,00	0	0
52	13	+ Aufwendungen für Sach- und Dienstleistungen	0,00	0,00	0,00	0	0
57	14	+ bilanzielle Abschreibungen	0,00	0,00	0,00	0	0
53	15	+ Transferaufwendungen	0,00	0,00	0,00	0	0
54	16	+ sonstige Aufwendungen	0,00	0,00	0,00	0	0
54291	17	davon Verfügungsmittel	0,00	0,00	0,00	0	0
	18	= Aufwendungen (= Zeilen 11 bis 16)	0,00	0,00	0,00	0	0
	19	= Ergebnis der laufenden Verwaltungstätigkeit (= Zeilen 10 / 18)	0,00	0,00	0,00	0	
46	20	+ Finanzerträge	0,00	0,00	0,00	0	
55	21	- Zinsen und sonstige Finanzaufwendungen ⁶	0,00	0,00	0,00	0	0
	22	= Finanzergebnis (= Zeilen 20 und 21)	0,00	0,00	0,00	0	
	23	= Ergebnis vor Berücksichtigung der internen Leistungsbeziehungen (= Zeilen 19 und 22)	0,00	0,00	0,00	0	
48	24	+ Erträge aus internen Leistungsbeziehungen	0,00	0,00	0,00	0	
58	25	- Aufwendungen aus internen Leistungsbeziehungen	0,00	0,00	0,00	0	0
	26	= Ergebnis (= Zeilen 23, 24, 25)	0,00	0,00	0,00	0	
49	27	+ außerordentliche Erträge	0,00	0,00	0,00	0	
59	28	- außerordentliche Aufwendungen	0,00	0,00	0,00	0	
	29	= außerordentliches Ergebnis (= Zeilen 27 und 28)	0,00	0,00	0,00	0	
	30	= Jahresergebnis (= Zeilen 26 und 29)	0,00	0,00	0,00	0	

Nachrichtlich: Nettoabschreibungsaufwand		Ergebnis 2019 in EUR	Fortgeschriebener Ansatz 2020 in EUR	Ist-Ergebnis 2020 in EUR	Vergleich Ansatz / Ist in EUR
571 + 574	bilanzielle Abschreibungen auf immaterielle Vermögensgegenstände und Sachanlagen sowie auf geleistete Zuwendungen	0,00	0,00	0,00	0
416 + 437	- Erträge aus der Auflösung von Sonderposten aus Zuschüssen und Zuweisungen sowie Beiträge	0,00	0,00	0,00	0
	Nettoabschreibungsaufwand	0,00	0,00	0,00	0
	<i>kalkulatorische Zinsen</i>	<i>0,00</i>	<i>0,00</i>	<i>0,00</i>	<i>0</i>

Gesamtproduktbereich	3	Soziales und Jugend
Produktbereich	31	Grundversorgung und Hilfen n. d. SGB XII
Produkt	311365	Hilfen bei der Beschaffung, Ausstattung und Erhalt einer Wohnung

¹ Es bleibt der Gemeinde unbenommen, kalkulatorische Zinsen nachrichtlich auszuweisen.

² Die fortgeschriebenen Planansätze umfassen:

- den Ansatz des Haushaltsjahres,
- die Veränderungen durch Nachträge,
- die Inanspruchnahme der ein- oder gegenseitigen Deckungsfähigkeit und
- übertragene Ermächtigungen aus Haushaltsvorjahren.

Nicht erfasst vom fortgeschriebenen Planansatz sind die über- und außerplanmäßigen Auszahlungen / Aufwendungen und die zweckgebundenen Mehreinzahlungen / -erträge und entsprechende -auszahlungen / -aufwendungen.

³ übertragene Ermächtigungen nach § 23 Abs. 1 GemHVO-Doppik ins Folgejahr

⁴ Die Ziffern geben an, in welchen Kontengruppen und Kontenarten veranschlagt wurde.

⁵ laufende Nummerierung der Zeile

⁶ Zinsen sind regelmäßig nur in der Teilergebnisrechnung für den Produktbereich "Allgemeine Finanzwirtschaft" auszuweisen

⁷ Es wird empfohlen, in den Teilfinanzrechnungen die Zeilen 35a bis 35c (bei Ämtern bis 35e) des Musters zur Finanzrechnung auszuweisen.

⁸ In der Teilfinanzrechnung für die Produktgruppe "Sonstige allgemeine Finanzwirtschaft" sind die Zeilen 37 bis 43 des Musters zur Finanzierung auszuweisen

⁹ Angaben zu laufender Nummer 1 bis 17 können entfallen; siehe § 4 Abs. 5 GemHVO-Doppik

Gesamtproduktbereich 3
 Produktbereich 31
 Produkt 311366

Soziales und Jugend
 Grundversorgung und Hilfen n. d. SGB XII
 Hilfen zu selbstbestimmten Leben in betreuten Wohnmöglichkeiten und zwar in einer eigenen Wohnung, einer Wohngemeinschaft, einer Wohneinrichtung (einschl. Aussenwohngruppe), Hilfen zur Teilhabe am gemeinschaftlichen und kulturellen Leben

Teilergebnisrechnung¹

Ertrags- und Aufwandsarten			Ergebnis 2019 in EUR	fortgeschriebener Ansatz ² 2020 in EUR	Ist-Ergebnis 2020 in EUR	Vergleich Ansatz/Ist (Spalte 5/ Spalte 6) in EUR	übertragene Ermächtigungen ³ in EUR
14	25	3	4	5	6	7	8
40	1	Steuern und ähnliche Abgaben	0,00	0,00	0,00	0	
41	2	+ Zuwendungen und allgemeine Umlagen	0,00	0,00	0,00	0	
42	3	+ sonstige Transfererträge	0,00	0,00	0,00	0	
43	4	+ öffentlich-rechtliche Leistungsentgelte	0,00	0,00	0,00	0	
441- 442, 446	5	+ privatrechtliche Leistungsentgelte	0,00	0,00	0,00	0	
448	6	+ Kostenerstattungen und Kostenumlagen	0,00	0,00	0,00	0	
45	7	+ sonstige Erträge	0,00	0,00	0,00	0	
471	8	+ aktivierte Eigenleistungen	0,00	0,00	0,00	0	
472	9	+/- Bestandsveränderungen	0,00	0,00	0,00	0	
	10	= Erträge	0,00	0,00	0,00	0	
50	11	Personalaufwendungen	0,00	0,00	0,00	0	0
51	12	+ Versorgungsaufwendungen	0,00	0,00	0,00	0	0
52	13	+ Aufwendungen für Sach- und Dienstleistungen	0,00	0,00	0,00	0	0
57	14	+ bilanzielle Abschreibungen	0,00	0,00	0,00	0	0
53	15	+ Transferaufwendungen	0,00	0,00	0,00	0	0
54	16	+ sonstige Aufwendungen	0,00	0,00	0,00	0	0
54291	17	davon Verfügungsmittel	0,00	0,00	0,00	0	0
	18	= Aufwendungen (= Zeilen 11 bis 16)	0,00	0,00	0,00	0	0
	19	= Ergebnis der laufenden Verwaltungstätigkeit (= Zeilen 10 / 18)	0,00	0,00	0,00	0	
46	20	+ Finanzerträge	0,00	0,00	0,00	0	
55	21	- Zinsen und sonstige Finanzaufwendungen ⁶	0,00	0,00	0,00	0	0
	22	= Finanzergebnis (= Zeilen 20 und 21)	0,00	0,00	0,00	0	
	23	= Ergebnis vor Berücksichtigung der internen Leistungsbeziehungen (= Zeilen 19 und 22)	0,00	0,00	0,00	0	
48	24	+ Erträge aus internen Leistungsbeziehungen	0,00	0,00	0,00	0	
58	25	- Aufwendungen aus internen Leistungsbeziehungen	0,00	0,00	0,00	0	0
	26	= Ergebnis (= Zeilen 23, 24, 25)	0,00	0,00	0,00	0	
49	27	+ außerordentliche Erträge	0,00	0,00	0,00	0	
59	28	- außerordentliche Aufwendungen	0,00	0,00	0,00	0	
	29	= außerordentliches Ergebnis (= Zeilen 27 und 28)	0,00	0,00	0,00	0	
	30	= Jahresergebnis (= Zeilen 26 und 29)	0,00	0,00	0,00	0	

Nachrichtlich: Nettoabschreibungsaufwand		Ergebnis 2019 in EUR	Fortgeschriebener Ansatz 2020 in EUR	Ist-Ergebnis 2020 in EUR	Vergleich Ansatz / Ist in EUR
571 + 574	bilanzielle Abschreibungen auf immaterielle Vermögensgegenstände und Sachanlagen sowie auf geleistete Zuwendungen	0,00	0,00	0,00	0
416 + 437	- Erträge aus der Auflösung von Sonderposten aus Zuschüssen und Zuweisungen sowie Beiträge	0,00	0,00	0,00	0
	Nettoabschreibungsaufwand	0,00	0,00	0,00	0
	kalkulatorische Zinsen	0,00	0,00	0,00	0

Gesamtproduktbereich	3	Soziales und Jugend
Produktbereich	31	Grundversorgung und Hilfen n. d. SGB XII
Produkt	311366	Hilfen zu selbstbestimmten Leben in betreuten Wohnmöglichkeiten und zwar in einer eigenen Wohnung, einer Wohngemeinschaft, einer Wohneinrichtung (einschl. Aussenwohngruppe), Hilfen zur Teilhabe am gemeinschaftlichen und kulturellen Leben

¹ Es bleibt der Gemeinde unbenommen, kalkulatorische Zinsen nachrichtlich auszuweisen.

² Die fortgeschriebenen Planansätze umfassen:

- den Ansatz des Haushaltsjahres,
- die Veränderungen durch Nachträge,
- die Inanspruchnahme der ein- oder gegenseitigen Deckungsfähigkeit und
- übertragene Ermächtigungen aus Haushaltsvorjahren.

Nicht erfasst vom fortgeschriebenen Planansatz sind die über- und außerplanmäßigen Auszahlungen / Aufwendungen und die zweckgebundenen Mehreinzahlungen / -erträge und entsprechende -auszahlungen / -aufwendungen.

³ übertragene Ermächtigungen nach § 23 Abs. 1 GemHVO-Doppik ins Folgejahr

⁴ Die Ziffern geben an, in welchen Kontengruppen und Kontenarten veranschlagt wurde.

⁵ laufende Nummerierung der Zeile

⁶ Zinsen sind regelmäßig nur in der Teilergebnisrechnung für den Produktbereich "Allgemeine Finanzwirtschaft" auszuweisen

⁷ Es wird empfohlen, in den Teilfinanzrechnungen die Zeilen 35a bis 35c (bei Ämtern bis 35e) des Musters zur Finanzrechnung auszuweisen.

⁸ In der Teilfinanzrechnung für die Produktgruppe "Sonstige allgemeine Finanzwirtschaft" sind die Zeilen 37 bis 43 des Musters zur Finanzierung auszuweisen

⁹ Angaben zu laufender Nummer 1 bis 17 können entfallen; siehe § 4 Abs. 5 GemHVO-Doppik

Gesamtproduktbereich	3	Soziales und Jugend
Produktbereich	31	Grundversorgung und Hilfen n. d. SGB XII
Produkt	311400	Hilfe zur Gesundheit

Teilergebnisrechnung¹

Ertrags- und Aufwandsarten			Ergebnis 2019 in EUR	fortgeschriebener Ansatz ² 2020 in EUR	Ist-Ergebnis 2020 in EUR	Vergleich Ansatz/Ist (Spalte 5./ Spalte 6) in EUR	übertragene Ermächtigungen ³ in EUR
14	25	3	4	5	6	7	8
40	1	Steuern und ähnliche Abgaben	0,00	0,00	0,00	0	
41	2	+ Zuwendungen und allgemeine Umlagen	0,00	0,00	0,00	0	
42	3	+ sonstige Transfererträge	0,00	0,00	0,00	0	
43	4	+ öffentlich-rechtliche Leistungsentgelte	0,00	0,00	0,00	0	
441- 442, 446	5	+ privatrechtliche Leistungsentgelte	0,00	0,00	0,00	0	
448	6	+ Kostenerstattungen und Kostenumlagen	0,00	0,00	0,00	0	
45	7	+ sonstige Erträge	0,00	0,00	0,00	0	
471	8	+ aktivierte Eigenleistungen	0,00	0,00	0,00	0	
472	9	+/- Bestandsveränderungen	0,00	0,00	0,00	0	
	10	= Erträge	0,00	0,00	0,00	0	
50	11	Personalaufwendungen	0,00	0,00	0,00	0	0
51	12	+ Versorgungsaufwendungen	0,00	0,00	0,00	0	0
52	13	+ Aufwendungen für Sach- und Dienstleistungen	0,00	0,00	0,00	0	0
57	14	+ bilanzielle Abschreibungen	0,00	0,00	0,00	0	0
53	15	+ Transferaufwendungen	0,00	0,00	0,00	0	0
54	16	+ sonstige Aufwendungen	0,00	0,00	0,00	0	0
54291	17	davon Verfügungsmittel	0,00	0,00	0,00	0	0
	18	= Aufwendungen (= Zeilen 11 bis 16)	0,00	0,00	0,00	0	0
	19	= Ergebnis der laufenden Verwaltungstätigkeit (= Zeilen 10 / 18)	0,00	0,00	0,00	0	
46	20	+ Finanzerträge	0,00	0,00	0,00	0	
55	21	- Zinsen und sonstige Finanzaufwendungen ⁶	0,00	0,00	0,00	0	0
	22	= Finanzergebnis (= Zeilen 20 und 21)	0,00	0,00	0,00	0	
	23	= Ergebnis vor Berücksichtigung der internen Leistungsbeziehungen (= Zeilen 19 und 22)	0,00	0,00	0,00	0	
48	24	+ Erträge aus internen Leistungsbeziehungen	0,00	0,00	0,00	0	
58	25	- Aufwendungen aus internen Leistungsbeziehungen	0,00	0,00	0,00	0	0
	26	= Ergebnis (= Zeilen 23, 24, 25)	0,00	0,00	0,00	0	
49	27	+ außerordentliche Erträge	0,00	0,00	0,00	0	
59	28	- außerordentliche Aufwendungen	0,00	0,00	0,00	0	
	29	= außerordentliches Ergebnis (= Zeilen 27 und 28)	0,00	0,00	0,00	0	
	30	= Jahresergebnis (= Zeilen 26 und 29)	0,00	0,00	0,00	0	

Nachrichtlich: Nettoabschreibungsaufwand		Ergebnis 2019 in EUR	Fortgeschriebener Ansatz 2020 in EUR	Ist-Ergebnis 2020 in EUR	Vergleich Ansatz / Ist in EUR
571 + 574	bilanzielle Abschreibungen auf immaterielle Vermögensgegenstände und Sachanlagen sowie auf geleistete Zuwendungen	0,00	0,00	0,00	0
416 + 437	- Erträge aus der Auflösung von Sonderposten aus Zuschüssen und Zuweisungen sowie Beiträge	0,00	0,00	0,00	0
	Nettoabschreibungsaufwand	0,00	0,00	0,00	0
	<i>kalkulatorische Zinsen</i>	<i>0,00</i>	<i>0,00</i>	<i>0,00</i>	<i>0</i>

Gesamtproduktbereich	3	Soziales und Jugend
Produktbereich	31	Grundversorgung und Hilfen n. d. SGB XII
Produkt	311400	Hilfe zur Gesundheit

¹ Es bleibt der Gemeinde unbenommen, kalkulatorische Zinsen nachrichtlich auszuweisen.

² Die fortgeschriebenen Planansätze umfassen:

- den Ansatz des Haushaltsjahres,
- die Veränderungen durch Nachträge,
- die Inanspruchnahme der ein- oder gegenseitigen Deckungsfähigkeit und
- übertragene Ermächtigungen aus Haushaltsvorjahren.

Nicht erfasst vom fortgeschriebenen Planansatz sind die über- und außerplanmäßigen Auszahlungen / Aufwendungen und die zweckgebundenen Mehreinzahlungen / -erträge und entsprechende -auszahlungen / -aufwendungen.

³ übertragene Ermächtigungen nach § 23 Abs. 1 GemHVO-Doppik ins Folgejahr

⁴ Die Ziffern geben an, in welchen Kontengruppen und Kontenarten veranschlagt wurde.

⁵ laufende Nummerierung der Zeile

⁶ Zinsen sind regelmäßig nur in der Teilergebnisrechnung für den Produktbereich "Allgemeine Finanzwirtschaft" auszuweisen

⁷ Es wird empfohlen, in den Teilfinanzrechnungen die Zeilen 35a bis 35c (bei Ämtern bis 35e) des Musters zur Finanzrechnung auszuweisen.

⁸ In der Teilfinanzrechnung für die Produktgruppe "Sonstige allgemeine Finanzwirtschaft" sind die Zeilen 37 bis 43 des Musters zur Finanzierung auszuweisen

⁹ Angaben zu laufender Nummer 1 bis 17 können entfallen; siehe § 4 Abs. 5 GemHVO-Doppik

Gesamtproduktbereich	3	Soziales und Jugend
Produktbereich	31	Grundversorgung und Hilfen n. d. SGB XII
Produkt	311401	Vorbeugende Gesundheitshilfe

Teilergebnisrechnung¹

Ertrags- und Aufwandsarten			Ergebnis 2019 in EUR	fortgeschriebener Ansatz ² 2020 in EUR	Ist-Ergebnis 2020 in EUR	Vergleich Ansatz/Ist (Spalte 5./ Spalte 6) in EUR	übertragene Ermächtigungen ³ in EUR
14	25	3	4	5	6	7	8
40	1	Steuern und ähnliche Abgaben	0,00	0,00	0,00	0	
41	2	+ Zuwendungen und allgemeine Umlagen	0,00	0,00	0,00	0	
42	3	+ sonstige Transfererträge	0,00	0,00	0,00	0	
43	4	+ öffentlich-rechtliche Leistungsentgelte	0,00	0,00	0,00	0	
441- 442, 446	5	+ privatrechtliche Leistungsentgelte	0,00	0,00	0,00	0	
448	6	+ Kostenerstattungen und Kostenumlagen	0,00	0,00	0,00	0	
45	7	+ sonstige Erträge	0,00	0,00	0,00	0	
471	8	+ aktivierte Eigenleistungen	0,00	0,00	0,00	0	
472	9	+/- Bestandsveränderungen	0,00	0,00	0,00	0	
	10	= Erträge	0,00	0,00	0,00	0	
50	11	Personalaufwendungen	0,00	0,00	0,00	0	0
51	12	+ Versorgungsaufwendungen	0,00	0,00	0,00	0	0
52	13	+ Aufwendungen für Sach- und Dienstleistungen	0,00	0,00	0,00	0	0
57	14	+ bilanzielle Abschreibungen	0,00	0,00	0,00	0	0
53	15	+ Transferaufwendungen	0,00	0,00	0,00	0	0
54	16	+ sonstige Aufwendungen	0,00	0,00	0,00	0	0
54291	17	davon Verfügungsmittel	0,00	0,00	0,00	0	0
	18	= Aufwendungen (= Zeilen 11 bis 16)	0,00	0,00	0,00	0	0
	19	= Ergebnis der laufenden Verwaltungstätigkeit (= Zeilen 10 / 18)	0,00	0,00	0,00	0	
46	20	+ Finanzerträge	0,00	0,00	0,00	0	
55	21	- Zinsen und sonstige Finanzaufwendungen ⁶	0,00	0,00	0,00	0	0
	22	= Finanzergebnis (= Zeilen 20 und 21)	0,00	0,00	0,00	0	
	23	= Ergebnis vor Berücksichtigung der internen Leistungsbeziehungen (= Zeilen 19 und 22)	0,00	0,00	0,00	0	
48	24	+ Erträge aus internen Leistungsbeziehungen	0,00	0,00	0,00	0	
58	25	- Aufwendungen aus internen Leistungsbeziehungen	0,00	0,00	0,00	0	0
	26	= Ergebnis (= Zeilen 23, 24, 25)	0,00	0,00	0,00	0	
49	27	+ außerordentliche Erträge	0,00	0,00	0,00	0	
59	28	- außerordentliche Aufwendungen	0,00	0,00	0,00	0	
	29	= außerordentliches Ergebnis (= Zeilen 27 und 28)	0,00	0,00	0,00	0	
	30	= Jahresergebnis (= Zeilen 26 und 29)	0,00	0,00	0,00	0	

Nachrichtlich: Nettoabschreibungsaufwand		Ergebnis 2019 in EUR	Fortgeschriebener Ansatz 2020 in EUR	Ist-Ergebnis 2020 in EUR	Vergleich Ansatz / Ist in EUR
571 + 574	bilanzielle Abschreibungen auf immaterielle Vermögensgegenstände und Sachanlagen sowie auf geleistete Zuwendungen	0,00	0,00	0,00	0
416 + 437	- Erträge aus der Auflösung von Sonderposten aus Zuschüssen und Zuweisungen sowie Beiträge	0,00	0,00	0,00	0
	Nettoabschreibungsaufwand	0,00	0,00	0,00	0
	<i>kalkulatorische Zinsen</i>	<i>0,00</i>	<i>0,00</i>	<i>0,00</i>	<i>0</i>

Gesamtproduktbereich	3	Soziales und Jugend
Produktbereich	31	Grundversorgung und Hilfen n. d. SGB XII
Produkt	311401	Vorbeugende Gesundheitshilfe

¹ Es bleibt der Gemeinde unbenommen, kalkulatorische Zinsen nachrichtlich auszuweisen.

² Die fortgeschriebenen Planansätze umfassen:

- den Ansatz des Haushaltsjahres,
- die Veränderungen durch Nachträge,
- die Inanspruchnahme der ein- oder gegenseitigen Deckungsfähigkeit und
- übertragene Ermächtigungen aus Haushaltsvorjahren.

Nicht erfasst vom fortgeschriebenen Planansatz sind die über- und außerplanmäßigen Auszahlungen / Aufwendungen und die zweckgebundenen Mehreinzahlungen / -erträge und entsprechende -auszahlungen / -aufwendungen.

³ übertragene Ermächtigungen nach § 23 Abs. 1 GemHVO-Doppik ins Folgejahr

⁴ Die Ziffern geben an, in welchen Kontengruppen und Kontenarten veranschlagt wurde.

⁵ laufende Nummerierung der Zeile

⁶ Zinsen sind regelmäßig nur in der Teilergebnisrechnung für den Produktbereich "Allgemeine Finanzwirtschaft" auszuweisen

⁷ Es wird empfohlen, in den Teilfinanzrechnungen die Zeilen 35a bis 35c (bei Ämtern bis 35e) des Musters zur Finanzrechnung auszuweisen.

⁸ In der Teilfinanzrechnung für die Produktgruppe "Sonstige allgemeine Finanzwirtschaft" sind die Zeilen 37 bis 43 des Musters zur Finanzierung auszuweisen

⁹ Angaben zu laufender Nummer 1 bis 17 können entfallen; siehe § 4 Abs. 5 GemHVO-Doppik

Gesamtproduktbereich	3	Soziales und Jugend
Produktbereich	31	Grundversorgung und Hilfen n. d. SGB XII
Produkt	311402	Hilfe bei Krankheit

Teilergebnisrechnung¹

Ertrags- und Aufwandsarten			Ergebnis 2019 in EUR	fortgeschriebener Ansatz ² 2020 in EUR	Ist-Ergebnis 2020 in EUR	Vergleich Ansatz/Ist (Spalte 5./ Spalte 6) in EUR	übertragene Ermächtigungen ³ in EUR
14	25	3	4	5	6	7	8
40	1	Steuern und ähnliche Abgaben	0,00	0,00	0,00	0	
41	2	+ Zuwendungen und allgemeine Umlagen	0,00	0,00	0,00	0	
42	3	+ sonstige Transfererträge	0,00	0,00	0,00	0	
43	4	+ öffentlich-rechtliche Leistungsentgelte	0,00	0,00	0,00	0	
441- 442, 446	5	+ privatrechtliche Leistungsentgelte	0,00	0,00	0,00	0	
448	6	+ Kostenerstattungen und Kostenumlagen	0,00	0,00	0,00	0	
45	7	+ sonstige Erträge	0,00	0,00	0,00	0	
471	8	+ aktivierte Eigenleistungen	0,00	0,00	0,00	0	
472	9	+/- Bestandsveränderungen	0,00	0,00	0,00	0	
	10	= Erträge	0,00	0,00	0,00	0	
50	11	Personalaufwendungen	0,00	0,00	0,00	0	0
51	12	+ Versorgungsaufwendungen	0,00	0,00	0,00	0	0
52	13	+ Aufwendungen für Sach- und Dienstleistungen	0,00	0,00	0,00	0	0
57	14	+ bilanzielle Abschreibungen	0,00	0,00	0,00	0	0
53	15	+ Transferaufwendungen	0,00	0,00	0,00	0	0
54	16	+ sonstige Aufwendungen	0,00	0,00	0,00	0	0
54291	17	davon Verfügungsmittel	0,00	0,00	0,00	0	0
	18	= Aufwendungen (= Zeilen 11 bis 16)	0,00	0,00	0,00	0	0
	19	= Ergebnis der laufenden Verwaltungstätigkeit (= Zeilen 10 / 18)	0,00	0,00	0,00	0	
46	20	+ Finanzerträge	0,00	0,00	0,00	0	
55	21	- Zinsen und sonstige Finanzaufwendungen ⁶	0,00	0,00	0,00	0	0
	22	= Finanzergebnis (= Zeilen 20 und 21)	0,00	0,00	0,00	0	
	23	= Ergebnis vor Berücksichtigung der internen Leistungsbeziehungen (= Zeilen 19 und 22)	0,00	0,00	0,00	0	
48	24	+ Erträge aus internen Leistungsbeziehungen	0,00	0,00	0,00	0	
58	25	- Aufwendungen aus internen Leistungsbeziehungen	0,00	0,00	0,00	0	0
	26	= Ergebnis (= Zeilen 23, 24, 25)	0,00	0,00	0,00	0	
49	27	+ außerordentliche Erträge	0,00	0,00	0,00	0	
59	28	- außerordentliche Aufwendungen	0,00	0,00	0,00	0	
	29	= außerordentliches Ergebnis (= Zeilen 27 und 28)	0,00	0,00	0,00	0	
	30	= Jahresergebnis (= Zeilen 26 und 29)	0,00	0,00	0,00	0	

Nachrichtlich: Nettoabschreibungsaufwand		Ergebnis 2019 in EUR	Fortgeschriebener Ansatz 2020 in EUR	Ist-Ergebnis 2020 in EUR	Vergleich Ansatz / Ist in EUR
571 + 574	bilanzielle Abschreibungen auf immaterielle Vermögensgegenstände und Sachanlagen sowie auf geleistete Zuwendungen	0,00	0,00	0,00	0
416 + 437	- Erträge aus der Auflösung von Sonderposten aus Zuschüssen und Zuweisungen sowie Beiträge	0,00	0,00	0,00	0
	Nettoabschreibungsaufwand	0,00	0,00	0,00	0
	<i>kalkulatorische Zinsen</i>	<i>0,00</i>	<i>0,00</i>	<i>0,00</i>	<i>0</i>

Gesamtproduktbereich	3	Soziales und Jugend
Produktbereich	31	Grundversorgung und Hilfen n. d. SGB XII
Produkt	311402	Hilfe bei Krankheit

¹ Es bleibt der Gemeinde unbenommen, kalkulatorische Zinsen nachrichtlich auszuweisen.

² Die fortgeschriebenen Planansätze umfassen:

- den Ansatz des Haushaltsjahres,
- die Veränderungen durch Nachträge,
- die Inanspruchnahme der ein- oder gegenseitigen Deckungsfähigkeit und
- übertragene Ermächtigungen aus Haushaltsvorjahren.

Nicht erfasst vom fortgeschriebenen Planansatz sind die über- und außerplanmäßigen Auszahlungen / Aufwendungen und die zweckgebundenen Mehreinzahlungen / -erträge und entsprechende -auszahlungen / -aufwendungen.

³ übertragene Ermächtigungen nach § 23 Abs. 1 GemHVO-Doppik ins Folgejahr

⁴ Die Ziffern geben an, in welchen Kontengruppen und Kontenarten veranschlagt wurde.

⁵ laufende Nummerierung der Zeile

⁶ Zinsen sind regelmäßig nur in der Teilergebnisrechnung für den Produktbereich "Allgemeine Finanzwirtschaft" auszuweisen

⁷ Es wird empfohlen, in den Teilfinanzrechnungen die Zeilen 35a bis 35c (bei Ämtern bis 35e) des Musters zur Finanzrechnung auszuweisen.

⁸ In der Teilfinanzrechnung für die Produktgruppe "Sonstige allgemeine Finanzwirtschaft" sind die Zeilen 37 bis 43 des Musters zur Finanzierung auszuweisen

⁹ Angaben zu laufender Nummer 1 bis 17 können entfallen; siehe § 4 Abs. 5 GemHVO-Doppik

Gesamtproduktbereich	3	Soziales und Jugend
Produktbereich	31	Grundversorgung und Hilfen n. d. SGB XII
Produkt	311403	Hilfe zur Familienplanung

Teilergebnisrechnung¹

Ertrags- und Aufwandsarten			Ergebnis 2019 in EUR	fortgeschriebener Ansatz ² 2020 in EUR	Ist-Ergebnis 2020 in EUR	Vergleich Ansatz/Ist (Spalte 5./ Spalte 6) in EUR	übertragene Ermächtigungen ³ in EUR
14	25	3	4	5	6	7	8
40	1	Steuern und ähnliche Abgaben	0,00	0,00	0,00	0	
41	2	+ Zuwendungen und allgemeine Umlagen	0,00	0,00	0,00	0	
42	3	+ sonstige Transfererträge	0,00	0,00	0,00	0	
43	4	+ öffentlich-rechtliche Leistungsentgelte	0,00	0,00	0,00	0	
441- 442, 446	5	+ privatrechtliche Leistungsentgelte	0,00	0,00	0,00	0	
448	6	+ Kostenerstattungen und Kostenumlagen	0,00	0,00	0,00	0	
45	7	+ sonstige Erträge	0,00	0,00	0,00	0	
471	8	+ aktivierte Eigenleistungen	0,00	0,00	0,00	0	
472	9	+/- Bestandsveränderungen	0,00	0,00	0,00	0	
	10	= Erträge	0,00	0,00	0,00	0	
50	11	Personalaufwendungen	0,00	0,00	0,00	0	0
51	12	+ Versorgungsaufwendungen	0,00	0,00	0,00	0	0
52	13	+ Aufwendungen für Sach- und Dienstleistungen	0,00	0,00	0,00	0	0
57	14	+ bilanzielle Abschreibungen	0,00	0,00	0,00	0	0
53	15	+ Transferaufwendungen	0,00	0,00	0,00	0	0
54	16	+ sonstige Aufwendungen	0,00	0,00	0,00	0	0
54291	17	davon Verfügungsmittel	0,00	0,00	0,00	0	0
	18	= Aufwendungen (= Zeilen 11 bis 16)	0,00	0,00	0,00	0	0
	19	= Ergebnis der laufenden Verwaltungstätigkeit (= Zeilen 10 / 18)	0,00	0,00	0,00	0	
46	20	+ Finanzerträge	0,00	0,00	0,00	0	
55	21	- Zinsen und sonstige Finanzaufwendungen ⁶	0,00	0,00	0,00	0	0
	22	= Finanzergebnis (= Zeilen 20 und 21)	0,00	0,00	0,00	0	
	23	= Ergebnis vor Berücksichtigung der internen Leistungsbeziehungen (= Zeilen 19 und 22)	0,00	0,00	0,00	0	
48	24	+ Erträge aus internen Leistungsbeziehungen	0,00	0,00	0,00	0	
58	25	- Aufwendungen aus internen Leistungsbeziehungen	0,00	0,00	0,00	0	0
	26	= Ergebnis (= Zeilen 23, 24, 25)	0,00	0,00	0,00	0	
49	27	+ außerordentliche Erträge	0,00	0,00	0,00	0	
59	28	- außerordentliche Aufwendungen	0,00	0,00	0,00	0	
	29	= außerordentliches Ergebnis (= Zeilen 27 und 28)	0,00	0,00	0,00	0	
	30	= Jahresergebnis (= Zeilen 26 und 29)	0,00	0,00	0,00	0	

Nachrichtlich: Nettoabschreibungsaufwand		Ergebnis 2019 in EUR	Fortgeschriebener Ansatz 2020 in EUR	Ist-Ergebnis 2020 in EUR	Vergleich Ansatz / Ist in EUR
571 + 574	bilanzielle Abschreibungen auf immaterielle Vermögensgegenstände und Sachanlagen sowie auf geleistete Zuwendungen	0,00	0,00	0,00	0
416 + 437	- Erträge aus der Auflösung von Sonderposten aus Zuschüssen und Zuweisungen sowie Beiträge	0,00	0,00	0,00	0
	Nettoabschreibungsaufwand	0,00	0,00	0,00	0
	<i>kalkulatorische Zinsen</i>	<i>0,00</i>	<i>0,00</i>	<i>0,00</i>	<i>0</i>

Gesamtproduktbereich	3	Soziales und Jugend
Produktbereich	31	Grundversorgung und Hilfen n. d. SGB XII
Produkt	311403	Hilfe zur Familienplanung

¹ Es bleibt der Gemeinde unbenommen, kalkulatorische Zinsen nachrichtlich auszuweisen.

² Die fortgeschriebenen Planansätze umfassen:

- den Ansatz des Haushaltsjahres,
- die Veränderungen durch Nachträge,
- die Inanspruchnahme der ein- oder gegenseitigen Deckungsfähigkeit und
- übertragene Ermächtigungen aus Haushaltsvorjahren.

Nicht erfasst vom fortgeschriebenen Planansatz sind die über- und außerplanmäßigen Auszahlungen / Aufwendungen und die zweckgebundenen Mehreinzahlungen / -erträge und entsprechende -auszahlungen / -aufwendungen.

³ übertragene Ermächtigungen nach § 23 Abs. 1 GemHVO-Doppik ins Folgejahr

⁴ Die Ziffern geben an, in welchen Kontengruppen und Kontenarten veranschlagt wurde.

⁵ laufende Nummerierung der Zeile

⁶ Zinsen sind regelmäßig nur in der Teilergebnisrechnung für den Produktbereich "Allgemeine Finanzwirtschaft" auszuweisen

⁷ Es wird empfohlen, in den Teilfinanzrechnungen die Zeilen 35a bis 35c (bei Ämtern bis 35e) des Musters zur Finanzrechnung auszuweisen.

⁸ In der Teilfinanzrechnung für die Produktgruppe "Sonstige allgemeine Finanzwirtschaft" sind die Zeilen 37 bis 43 des Musters zur Finanzierung auszuweisen

⁹ Angaben zu laufender Nummer 1 bis 17 können entfallen; siehe § 4 Abs. 5 GemHVO-Doppik

Gesamtproduktbereich	3	Soziales und Jugend
Produktbereich	31	Grundversorgung und Hilfen n. d. SGB XII
Produkt	311404	Hilfe bei Schwangerschaft und Mutterschaft

Teilergebnisrechnung¹

Ertrags- und Aufwandsarten			Ergebnis 2019 in EUR	fortgeschriebener Ansatz ² 2020 in EUR	Ist-Ergebnis 2020 in EUR	Vergleich Ansatz/Ist (Spalte 5./ Spalte 6) in EUR	übertragene Ermächtigungen ³ in EUR
14	25	3	4	5	6	7	8
40	1	Steuern und ähnliche Abgaben	0,00	0,00	0,00	0	
41	2	+ Zuwendungen und allgemeine Umlagen	0,00	0,00	0,00	0	
42	3	+ sonstige Transfererträge	0,00	0,00	0,00	0	
43	4	+ öffentlich-rechtliche Leistungsentgelte	0,00	0,00	0,00	0	
441- 442, 446	5	+ privatrechtliche Leistungsentgelte	0,00	0,00	0,00	0	
448	6	+ Kostenerstattungen und Kostenumlagen	0,00	0,00	0,00	0	
45	7	+ sonstige Erträge	0,00	0,00	0,00	0	
471	8	+ aktivierte Eigenleistungen	0,00	0,00	0,00	0	
472	9	+/- Bestandsveränderungen	0,00	0,00	0,00	0	
	10	= Erträge	0,00	0,00	0,00	0	
50	11	Personalaufwendungen	0,00	0,00	0,00	0	0
51	12	+ Versorgungsaufwendungen	0,00	0,00	0,00	0	0
52	13	+ Aufwendungen für Sach- und Dienstleistungen	0,00	0,00	0,00	0	0
57	14	+ bilanzielle Abschreibungen	0,00	0,00	0,00	0	0
53	15	+ Transferaufwendungen	0,00	0,00	0,00	0	0
54	16	+ sonstige Aufwendungen	0,00	0,00	0,00	0	0
54291	17	davon Verfügungsmittel	0,00	0,00	0,00	0	0
	18	= Aufwendungen (= Zeilen 11 bis 16)	0,00	0,00	0,00	0	0
	19	= Ergebnis der laufenden Verwaltungstätigkeit (= Zeilen 10 / 18)	0,00	0,00	0,00	0	
46	20	+ Finanzerträge	0,00	0,00	0,00	0	
55	21	- Zinsen und sonstige Finanzaufwendungen ⁶	0,00	0,00	0,00	0	0
	22	= Finanzergebnis (= Zeilen 20 und 21)	0,00	0,00	0,00	0	
	23	= Ergebnis vor Berücksichtigung der internen Leistungsbeziehungen (= Zeilen 19 und 22)	0,00	0,00	0,00	0	
48	24	+ Erträge aus internen Leistungsbeziehungen	0,00	0,00	0,00	0	
58	25	- Aufwendungen aus internen Leistungsbeziehungen	0,00	0,00	0,00	0	0
	26	= Ergebnis (= Zeilen 23, 24, 25)	0,00	0,00	0,00	0	
49	27	+ außerordentliche Erträge	0,00	0,00	0,00	0	
59	28	- außerordentliche Aufwendungen	0,00	0,00	0,00	0	
	29	= außerordentliches Ergebnis (= Zeilen 27 und 28)	0,00	0,00	0,00	0	
	30	= Jahresergebnis (= Zeilen 26 und 29)	0,00	0,00	0,00	0	

Nachrichtlich: Nettoabschreibungsaufwand		Ergebnis 2019 in EUR	Fortgeschriebener Ansatz 2020 in EUR	Ist-Ergebnis 2020 in EUR	Vergleich Ansatz / Ist in EUR
571 + 574	bilanzielle Abschreibungen auf immaterielle Vermögensgegenstände und Sachanlagen sowie auf geleistete Zuwendungen	0,00	0,00	0,00	0
416 + 437	- Erträge aus der Auflösung von Sonderposten aus Zuschüssen und Zuweisungen sowie Beiträge	0,00	0,00	0,00	0
	Nettoabschreibungsaufwand	0,00	0,00	0,00	0
	<i>kalkulatorische Zinsen</i>	<i>0,00</i>	<i>0,00</i>	<i>0,00</i>	<i>0</i>

Gesamtproduktbereich	3	Soziales und Jugend
Produktbereich	31	Grundversorgung und Hilfen n. d. SGB XII
Produkt	311404	Hilfe bei Schwangerschaft und Mutterschaft

¹ Es bleibt der Gemeinde unbenommen, kalkulatorische Zinsen nachrichtlich auszuweisen.

² Die fortgeschriebenen Planansätze umfassen:

- den Ansatz des Haushaltsjahres,
- die Veränderungen durch Nachträge,
- die Inanspruchnahme der ein- oder gegenseitigen Deckungsfähigkeit und
- übertragene Ermächtigungen aus Haushaltsvorjahren.

Nicht erfasst vom fortgeschriebenen Planansatz sind die über- und außerplanmäßigen Auszahlungen / Aufwendungen und die zweckgebundenen Mehreinzahlungen / -erträge und entsprechende -auszahlungen / -aufwendungen.

³ übertragene Ermächtigungen nach § 23 Abs. 1 GemHVO-Doppik ins Folgejahr

⁴ Die Ziffern geben an, in welchen Kontengruppen und Kontenarten veranschlagt wurde.

⁵ laufende Nummerierung der Zeile

⁶ Zinsen sind regelmäßig nur in der Teilergebnisrechnung für den Produktbereich "Allgemeine Finanzwirtschaft" auszuweisen

⁷ Es wird empfohlen, in den Teilfinanzrechnungen die Zeilen 35a bis 35c (bei Ämtern bis 35e) des Musters zur Finanzrechnung auszuweisen.

⁸ In der Teilfinanzrechnung für die Produktgruppe "Sonstige allgemeine Finanzwirtschaft" sind die Zeilen 37 bis 43 des Musters zur Finanzierung auszuweisen

⁹ Angaben zu laufender Nummer 1 bis 17 können entfallen; siehe § 4 Abs. 5 GemHVO-Doppik

Gesamtproduktbereich	3	Soziales und Jugend
Produktbereich	31	Grundversorgung und Hilfen n. d. SGB XII
Produkt	311405	Hilfe bei Sterilisation

Teilergebnisrechnung¹

Ertrags- und Aufwandsarten			Ergebnis 2019 in EUR	fortgeschriebener Ansatz ² 2020 in EUR	Ist-Ergebnis 2020 in EUR	Vergleich Ansatz/Ist (Spalte 5./ Spalte 6) in EUR	übertragene Ermächtigungen ³ in EUR
14	25	3	4	5	6	7	8
40	1	Steuern und ähnliche Abgaben	0,00	0,00	0,00	0	
41	2	+ Zuwendungen und allgemeine Umlagen	0,00	0,00	0,00	0	
42	3	+ sonstige Transfererträge	0,00	0,00	0,00	0	
43	4	+ öffentlich-rechtliche Leistungsentgelte	0,00	0,00	0,00	0	
441- 442, 446	5	+ privatrechtliche Leistungsentgelte	0,00	0,00	0,00	0	
448	6	+ Kostenerstattungen und Kostenumlagen	0,00	0,00	0,00	0	
45	7	+ sonstige Erträge	0,00	0,00	0,00	0	
471	8	+ aktivierte Eigenleistungen	0,00	0,00	0,00	0	
472	9	+/- Bestandsveränderungen	0,00	0,00	0,00	0	
	10	= Erträge	0,00	0,00	0,00	0	
50	11	Personalaufwendungen	0,00	0,00	0,00	0	0
51	12	+ Versorgungsaufwendungen	0,00	0,00	0,00	0	0
52	13	+ Aufwendungen für Sach- und Dienstleistungen	0,00	0,00	0,00	0	0
57	14	+ bilanzielle Abschreibungen	0,00	0,00	0,00	0	0
53	15	+ Transferaufwendungen	0,00	0,00	0,00	0	0
54	16	+ sonstige Aufwendungen	0,00	0,00	0,00	0	0
54291	17	davon Verfügungsmittel	0,00	0,00	0,00	0	0
	18	= Aufwendungen (= Zeilen 11 bis 16)	0,00	0,00	0,00	0	0
	19	= Ergebnis der laufenden Verwaltungstätigkeit (= Zeilen 10 / 18)	0,00	0,00	0,00	0	
46	20	+ Finanzerträge	0,00	0,00	0,00	0	
55	21	- Zinsen und sonstige Finanzaufwendungen ⁶	0,00	0,00	0,00	0	0
	22	= Finanzergebnis (= Zeilen 20 und 21)	0,00	0,00	0,00	0	
	23	= Ergebnis vor Berücksichtigung der internen Leistungsbeziehungen (= Zeilen 19 und 22)	0,00	0,00	0,00	0	
48	24	+ Erträge aus internen Leistungsbeziehungen	0,00	0,00	0,00	0	
58	25	- Aufwendungen aus internen Leistungsbeziehungen	0,00	0,00	0,00	0	0
	26	= Ergebnis (= Zeilen 23, 24, 25)	0,00	0,00	0,00	0	
49	27	+ außerordentliche Erträge	0,00	0,00	0,00	0	
59	28	- außerordentliche Aufwendungen	0,00	0,00	0,00	0	
	29	= außerordentliches Ergebnis (= Zeilen 27 und 28)	0,00	0,00	0,00	0	
	30	= Jahresergebnis (= Zeilen 26 und 29)	0,00	0,00	0,00	0	

Nachrichtlich: Nettoabschreibungsaufwand		Ergebnis 2019 in EUR	Fortgeschriebener Ansatz 2020 in EUR	Ist-Ergebnis 2020 in EUR	Vergleich Ansatz / Ist in EUR
571 + 574	bilanzielle Abschreibungen auf immaterielle Vermögensgegenstände und Sachanlagen sowie auf geleistete Zuwendungen	0,00	0,00	0,00	0
416 + 437	- Erträge aus der Auflösung von Sonderposten aus Zuschüssen und Zuweisungen sowie Beiträge	0,00	0,00	0,00	0
	Nettoabschreibungsaufwand	0,00	0,00	0,00	0
	<i>kalkulatorische Zinsen</i>	<i>0,00</i>	<i>0,00</i>	<i>0,00</i>	<i>0</i>

Gesamtproduktbereich	3	Soziales und Jugend
Produktbereich	31	Grundversorgung und Hilfen n. d. SGB XII
Produkt	311405	Hilfe bei Sterilisation

¹ Es bleibt der Gemeinde unbenommen, kalkulatorische Zinsen nachrichtlich auszuweisen.

² Die fortgeschriebenen Planansätze umfassen:

- den Ansatz des Haushaltsjahres,
- die Veränderungen durch Nachträge,
- die Inanspruchnahme der ein- oder gegenseitigen Deckungsfähigkeit und
- übertragene Ermächtigungen aus Haushaltsvorjahren.

Nicht erfasst vom fortgeschriebenen Planansatz sind die über- und außerplanmäßigen Auszahlungen / Aufwendungen und die zweckgebundenen Mehreinzahlungen / -erträge und entsprechende -auszahlungen / -aufwendungen.

³ übertragene Ermächtigungen nach § 23 Abs. 1 GemHVO-Doppik ins Folgejahr

⁴ Die Ziffern geben an, in welchen Kontengruppen und Kontenarten veranschlagt wurde.

⁵ laufende Nummerierung der Zeile

⁶ Zinsen sind regelmäßig nur in der Teilergebnisrechnung für den Produktbereich "Allgemeine Finanzwirtschaft" auszuweisen

⁷ Es wird empfohlen, in den Teilfinanzrechnungen die Zeilen 35a bis 35c (bei Ämtern bis 35e) des Musters zur Finanzrechnung auszuweisen.

⁸ In der Teilfinanzrechnung für die Produktgruppe "Sonstige allgemeine Finanzwirtschaft" sind die Zeilen 37 bis 43 des Musters zur Finanzierung auszuweisen

⁹ Angaben zu laufender Nummer 1 bis 17 können entfallen; siehe § 4 Abs. 5 GemHVO-Doppik

Gesamtproduktbereich	3	Soziales und Jugend
Produktbereich	31	Grundversorgung und Hilfen n. d. SGB XII
Produkt	311410	Hilfen z. Gesundheit (ohne Kontingentflüchtlinge)

Teilergebnisrechnung¹

Ertrags- und Aufwandsarten			Ergebnis 2019 in EUR	fortgeschriebener Ansatz ² 2020 in EUR	Ist-Ergebnis 2020 in EUR	Vergleich Ansatz/Ist (Spalte 5./ Spalte 6) in EUR	übertragene Ermächtigungen ³ in EUR
14	25	3	4	5	6	7	8
40	1	Steuern und ähnliche Abgaben	0,00	0,00	0,00	0	
41	2	+ Zuwendungen und allgemeine Umlagen	0,00	0,00	0,00	0	
42	3	+ sonstige Transfererträge	0,00	0,00	0,00	0	
43	4	+ öffentlich-rechtliche Leistungsentgelte	0,00	0,00	0,00	0	
441- 442, 446	5	+ privatrechtliche Leistungsentgelte	0,00	0,00	0,00	0	
448	6	+ Kostenerstattungen und Kostenumlagen	0,00	0,00	0,00	0	
45	7	+ sonstige Erträge	0,00	0,00	0,00	0	
471	8	+ aktivierte Eigenleistungen	0,00	0,00	0,00	0	
472	9	+/- Bestandsveränderungen	0,00	0,00	0,00	0	
	10	= Erträge	0,00	0,00	0,00	0	
50	11	Personalaufwendungen	0,00	0,00	0,00	0	0
51	12	+ Versorgungsaufwendungen	0,00	0,00	0,00	0	0
52	13	+ Aufwendungen für Sach- und Dienstleistungen	0,00	0,00	0,00	0	0
57	14	+ bilanzielle Abschreibungen	0,00	0,00	0,00	0	0
53	15	+ Transferaufwendungen	0,00	0,00	0,00	0	0
54	16	+ sonstige Aufwendungen	0,00	0,00	0,00	0	0
54291	17	davon Verfügungsmittel	0,00	0,00	0,00	0	0
	18	= Aufwendungen (= Zeilen 11 bis 16)	0,00	0,00	0,00	0	0
	19	= Ergebnis der laufenden Verwaltungstätigkeit (= Zeilen 10 / 18)	0,00	0,00	0,00	0	
46	20	+ Finanzerträge	0,00	0,00	0,00	0	
55	21	- Zinsen und sonstige Finanzaufwendungen ⁶	0,00	0,00	0,00	0	0
	22	= Finanzergebnis (= Zeilen 20 und 21)	0,00	0,00	0,00	0	
	23	= Ergebnis vor Berücksichtigung der internen Leistungsbeziehungen (= Zeilen 19 und 22)	0,00	0,00	0,00	0	
48	24	+ Erträge aus internen Leistungsbeziehungen	0,00	0,00	0,00	0	
58	25	- Aufwendungen aus internen Leistungsbeziehungen	0,00	0,00	0,00	0	0
	26	= Ergebnis (= Zeilen 23, 24, 25)	0,00	0,00	0,00	0	
49	27	+ außerordentliche Erträge	0,00	0,00	0,00	0	
59	28	- außerordentliche Aufwendungen	0,00	0,00	0,00	0	
	29	= außerordentliches Ergebnis (= Zeilen 27 und 28)	0,00	0,00	0,00	0	
	30	= Jahresergebnis (= Zeilen 26 und 29)	0,00	0,00	0,00	0	

Nachrichtlich: Nettoabschreibungsaufwand		Ergebnis 2019 in EUR	Fortgeschriebener Ansatz 2020 in EUR	Ist-Ergebnis 2020 in EUR	Vergleich Ansatz / Ist in EUR
571 + 574	bilanzielle Abschreibungen auf immaterielle Vermögensgegenstände und Sachanlagen sowie auf geleistete Zuwendungen	0,00	0,00	0,00	0
416 + 437	- Erträge aus der Auflösung von Sonderposten aus Zuschüssen und Zuweisungen sowie Beiträge	0,00	0,00	0,00	0
	Nettoabschreibungsaufwand	0,00	0,00	0,00	0
	<i>kalkulatorische Zinsen</i>	<i>0,00</i>	<i>0,00</i>	<i>0,00</i>	<i>0</i>

Gesamtproduktbereich	3	Soziales und Jugend
Produktbereich	31	Grundversorgung und Hilfen n. d. SGB XII
Produkt	311410	Hilfen z. Gesundheit (ohne Kontingentflüchtlinge)

¹ Es bleibt der Gemeinde unbenommen, kalkulatorische Zinsen nachrichtlich auszuweisen.

² Die fortgeschriebenen Planansätze umfassen:

- den Ansatz des Haushaltsjahres,
- die Veränderungen durch Nachträge,
- die Inanspruchnahme der ein- oder gegenseitigen Deckungsfähigkeit und
- übertragene Ermächtigungen aus Haushaltsvorjahren.

Nicht erfasst vom fortgeschriebenen Planansatz sind die über- und außerplanmäßigen Auszahlungen / Aufwendungen und die zweckgebundenen Mehreinzahlungen / -erträge und entsprechende -auszahlungen / -aufwendungen.

³ übertragene Ermächtigungen nach § 23 Abs. 1 GemHVO-Doppik ins Folgejahr

⁴ Die Ziffern geben an, in welchen Kontengruppen und Kontenarten veranschlagt wurde.

⁵ laufende Nummerierung der Zeile

⁶ Zinsen sind regelmäßig nur in der Teilergebnisrechnung für den Produktbereich "Allgemeine Finanzwirtschaft" auszuweisen

⁷ Es wird empfohlen, in den Teilfinanzrechnungen die Zeilen 35a bis 35c (bei Ämtern bis 35e) des Musters zur Finanzrechnung auszuweisen.

⁸ In der Teilfinanzrechnung für die Produktgruppe "Sonstige allgemeine Finanzwirtschaft" sind die Zeilen 37 bis 43 des Musters zur Finanzierung auszuweisen

⁹ Angaben zu laufender Nummer 1 bis 17 können entfallen; siehe § 4 Abs. 5 GemHVO-Doppik

Gesamtproduktbereich	3	Soziales und Jugend
Produktbereich	31	Grundversorgung und Hilfen n. d. SGB XII
Produkt	311420	Hilfen z. Gesundheit Kontingentflüchtlin

Teilergebnisrechnung¹

Ertrags- und Aufwandsarten			Ergebnis 2019 in EUR	fortgeschriebener Ansatz ² 2020 in EUR	Ist-Ergebnis 2020 in EUR	Vergleich Ansatz/Ist (Spalte 5./ Spalte 6) in EUR	übertragene Ermächtigungen ³ in EUR
14	25	3	4	5	6	7	8
40	1	Steuern und ähnliche Abgaben	0,00	0,00	0,00	0	
41	2	+ Zuwendungen und allgemeine Umlagen	0,00	0,00	0,00	0	
42	3	+ sonstige Transfererträge	0,00	0,00	0,00	0	
43	4	+ öffentlich-rechtliche Leistungsentgelte	0,00	0,00	0,00	0	
441- 442, 446	5	+ privatrechtliche Leistungsentgelte	0,00	0,00	0,00	0	
448	6	+ Kostenerstattungen und Kostenumlagen	0,00	0,00	0,00	0	
45	7	+ sonstige Erträge	0,00	0,00	0,00	0	
471	8	+ aktivierte Eigenleistungen	0,00	0,00	0,00	0	
472	9	+/- Bestandsveränderungen	0,00	0,00	0,00	0	
	10	= Erträge	0,00	0,00	0,00	0	
50	11	Personalaufwendungen	0,00	0,00	0,00	0	0
51	12	+ Versorgungsaufwendungen	0,00	0,00	0,00	0	0
52	13	+ Aufwendungen für Sach- und Dienstleistungen	0,00	0,00	0,00	0	0
57	14	+ bilanzielle Abschreibungen	0,00	0,00	0,00	0	0
53	15	+ Transferaufwendungen	0,00	0,00	0,00	0	0
54	16	+ sonstige Aufwendungen	0,00	0,00	0,00	0	0
54291	17	davon Verfügungsmittel	0,00	0,00	0,00	0	0
	18	= Aufwendungen (= Zeilen 11 bis 16)	0,00	0,00	0,00	0	0
	19	= Ergebnis der laufenden Verwaltungstätigkeit (= Zeilen 10 / 18)	0,00	0,00	0,00	0	
46	20	+ Finanzerträge	0,00	0,00	0,00	0	
55	21	- Zinsen und sonstige Finanzaufwendungen ⁶	0,00	0,00	0,00	0	0
	22	= Finanzergebnis (= Zeilen 20 und 21)	0,00	0,00	0,00	0	
	23	= Ergebnis vor Berücksichtigung der internen Leistungsbeziehungen (= Zeilen 19 und 22)	0,00	0,00	0,00	0	
48	24	+ Erträge aus internen Leistungsbeziehungen	0,00	0,00	0,00	0	
58	25	- Aufwendungen aus internen Leistungsbeziehungen	0,00	0,00	0,00	0	0
	26	= Ergebnis (= Zeilen 23, 24, 25)	0,00	0,00	0,00	0	
49	27	+ außerordentliche Erträge	0,00	0,00	0,00	0	
59	28	- außerordentliche Aufwendungen	0,00	0,00	0,00	0	
	29	= außerordentliches Ergebnis (= Zeilen 27 und 28)	0,00	0,00	0,00	0	
	30	= Jahresergebnis (= Zeilen 26 und 29)	0,00	0,00	0,00	0	

Nachrichtlich: Nettoabschreibungsaufwand		Ergebnis 2019 in EUR	Fortgeschriebener Ansatz 2020 in EUR	Ist-Ergebnis 2020 in EUR	Vergleich Ansatz / Ist in EUR
571 + 574	bilanzielle Abschreibungen auf immaterielle Vermögensgegenstände und Sachanlagen sowie auf geleistete Zuwendungen	0,00	0,00	0,00	0
416 + 437	- Erträge aus der Auflösung von Sonderposten aus Zuschüssen und Zuweisungen sowie Beiträge	0,00	0,00	0,00	0
	Nettoabschreibungsaufwand	0,00	0,00	0,00	0
	<i>kalkulatorische Zinsen</i>	<i>0,00</i>	<i>0,00</i>	<i>0,00</i>	<i>0</i>

Gesamtproduktbereich	3	Soziales und Jugend
Produktbereich	31	Grundversorgung und Hilfen n. d. SGB XII
Produkt	311420	Hilfen z. Gesundheit Kontingentflüchtlin

¹ Es bleibt der Gemeinde unbenommen, kalkulatorische Zinsen nachrichtlich auszuweisen.

² Die fortgeschriebenen Planansätze umfassen:

- den Ansatz des Haushaltsjahres,
- die Veränderungen durch Nachträge,
- die Inanspruchnahme der ein- oder gegenseitigen Deckungsfähigkeit und
- übertragene Ermächtigungen aus Haushaltsvorjahren.

Nicht erfasst vom fortgeschriebenen Planansatz sind die über- und außerplanmäßigen Auszahlungen / Aufwendungen und die zweckgebundenen Mehreinzahlungen / -erträge und entsprechende -auszahlungen / -aufwendungen.

³ übertragene Ermächtigungen nach § 23 Abs. 1 GemHVO-Doppik ins Folgejahr

⁴ Die Ziffern geben an, in welchen Kontengruppen und Kontenarten veranschlagt wurde.

⁵ laufende Nummerierung der Zeile

⁶ Zinsen sind regelmäßig nur in der Teilergebnisrechnung für den Produktbereich "Allgemeine Finanzwirtschaft" auszuweisen

⁷ Es wird empfohlen, in den Teilfinanzrechnungen die Zeilen 35a bis 35c (bei Ämtern bis 35e) des Musters zur Finanzrechnung auszuweisen.

⁸ In der Teilfinanzrechnung für die Produktgruppe "Sonstige allgemeine Finanzwirtschaft" sind die Zeilen 37 bis 43 des Musters zur Finanzierung auszuweisen

⁹ Angaben zu laufender Nummer 1 bis 17 können entfallen; siehe § 4 Abs. 5 GemHVO-Doppik

Gesamtproduktbereich	3	Soziales und Jugend
Produktbereich	31	Grundversorgung und Hilfen n. d. SGB XII
Produkt	311520	Blindenhilfe

Teilergebnisrechnung¹

Ertrags- und Aufwandsarten			Ergebnis 2019 in EUR	fortgeschriebener Ansatz ² 2020 in EUR	Ist-Ergebnis 2020 in EUR	Vergleich Ansatz/Ist (Spalte 5./ Spalte 6) in EUR	übertragene Ermächtigungen ³ in EUR
14	25	3	4	5	6	7	8
40	1	Steuern und ähnliche Abgaben	0,00	0,00	0,00	0	
41	2	+ Zuwendungen und allgemeine Umlagen	0,00	0,00	0,00	0	
42	3	+ sonstige Transfererträge	0,00	0,00	0,00	0	
43	4	+ öffentlich-rechtliche Leistungsentgelte	0,00	0,00	0,00	0	
441- 442, 446	5	+ privatrechtliche Leistungsentgelte	0,00	0,00	0,00	0	
448	6	+ Kostenerstattungen und Kostenumlagen	0,00	0,00	0,00	0	
45	7	+ sonstige Erträge	0,00	0,00	0,00	0	
471	8	+ aktivierte Eigenleistungen	0,00	0,00	0,00	0	
472	9	+/- Bestandsveränderungen	0,00	0,00	0,00	0	
	10	= Erträge	0,00	0,00	0,00	0	
50	11	Personalaufwendungen	0,00	0,00	0,00	0	0
51	12	+ Versorgungsaufwendungen	0,00	0,00	0,00	0	0
52	13	+ Aufwendungen für Sach- und Dienstleistungen	0,00	0,00	0,00	0	0
57	14	+ bilanzielle Abschreibungen	0,00	0,00	0,00	0	0
53	15	+ Transferaufwendungen	0,00	0,00	0,00	0	0
54	16	+ sonstige Aufwendungen	0,00	0,00	0,00	0	0
54291	17	davon Verfügungsmittel	0,00	0,00	0,00	0	0
	18	= Aufwendungen (= Zeilen 11 bis 16)	0,00	0,00	0,00	0	0
	19	= Ergebnis der laufenden Verwaltungstätigkeit (= Zeilen 10 / 18)	0,00	0,00	0,00	0	
46	20	+ Finanzerträge	0,00	0,00	0,00	0	
55	21	- Zinsen und sonstige Finanzaufwendungen ⁶	0,00	0,00	0,00	0	0
	22	= Finanzergebnis (= Zeilen 20 und 21)	0,00	0,00	0,00	0	
	23	= Ergebnis vor Berücksichtigung der internen Leistungsbeziehungen (= Zeilen 19 und 22)	0,00	0,00	0,00	0	
48	24	+ Erträge aus internen Leistungsbeziehungen	0,00	0,00	0,00	0	
58	25	- Aufwendungen aus internen Leistungsbeziehungen	0,00	0,00	0,00	0	0
	26	= Ergebnis (= Zeilen 23, 24, 25)	0,00	0,00	0,00	0	
49	27	+ außerordentliche Erträge	0,00	0,00	0,00	0	
59	28	- außerordentliche Aufwendungen	0,00	0,00	0,00	0	
	29	= außerordentliches Ergebnis (= Zeilen 27 und 28)	0,00	0,00	0,00	0	
	30	= Jahresergebnis (= Zeilen 26 und 29)	0,00	0,00	0,00	0	

Nachrichtlich: Nettoabschreibungsaufwand		Ergebnis 2019 in EUR	Fortgeschriebener Ansatz 2020 in EUR	Ist-Ergebnis 2020 in EUR	Vergleich Ansatz / Ist in EUR
571 + 574	bilanzielle Abschreibungen auf immaterielle Vermögensgegenstände und Sachanlagen sowie auf geleistete Zuwendungen	0,00	0,00	0,00	0
416 + 437	- Erträge aus der Auflösung von Sonderposten aus Zuschüssen und Zuweisungen sowie Beiträge	0,00	0,00	0,00	0
	Nettoabschreibungsaufwand	0,00	0,00	0,00	0
	<i>kalkulatorische Zinsen</i>	<i>0,00</i>	<i>0,00</i>	<i>0,00</i>	<i>0</i>

Gesamtproduktbereich	3	Soziales und Jugend
Produktbereich	31	Grundversorgung und Hilfen n. d. SGB XII
Produkt	311520	Blindenhilfe

¹ Es bleibt der Gemeinde unbenommen, kalkulatorische Zinsen nachrichtlich auszuweisen.

² Die fortgeschriebenen Planansätze umfassen:

- den Ansatz des Haushaltsjahres,
- die Veränderungen durch Nachträge,
- die Inanspruchnahme der ein- oder gegenseitigen Deckungsfähigkeit und
- übertragene Ermächtigungen aus Haushaltsvorjahren.

Nicht erfasst vom fortgeschriebenen Planansatz sind die über- und außerplanmäßigen Auszahlungen / Aufwendungen und die zweckgebundenen Mehreinzahlungen / -erträge und entsprechende -auszahlungen / -aufwendungen.

³ übertragene Ermächtigungen nach § 23 Abs. 1 GemHVO-Doppik ins Folgejahr

⁴ Die Ziffern geben an, in welchen Kontengruppen und Kontenarten veranschlagt wurde.

⁵ laufende Nummerierung der Zeile

⁶ Zinsen sind regelmäßig nur in der Teilergebnisrechnung für den Produktbereich "Allgemeine Finanzwirtschaft" auszuweisen

⁷ Es wird empfohlen, in den Teilfinanzrechnungen die Zeilen 35a bis 35c (bei Ämtern bis 35e) des Musters zur Finanzrechnung auszuweisen.

⁸ In der Teilfinanzrechnung für die Produktgruppe "Sonstige allgemeine Finanzwirtschaft" sind die Zeilen 37 bis 43 des Musters zur Finanzierung auszuweisen

⁹ Angaben zu laufender Nummer 1 bis 17 können entfallen; siehe § 4 Abs. 5 GemHVO-Doppik

Gesamtproduktbereich	3	Soziales und Jugend
Produktbereich	31	Grundversorgung und Hilfen n. d. SGB XII
Produkt	311530	Hilfe zur Weiterführung des Haushalts

Teilergebnisrechnung¹

Ertrags- und Aufwandsarten			Ergebnis 2019 in EUR	fortgeschriebener Ansatz ² 2020 in EUR	Ist-Ergebnis 2020 in EUR	Vergleich Ansatz/Ist (Spalte 5./ Spalte 6) in EUR	übertragene Ermächtigungen ³ in EUR
14	25	3	4	5	6	7	8
40	1	Steuern und ähnliche Abgaben	0,00	0,00	0,00	0	
41	2	+ Zuwendungen und allgemeine Umlagen	0,00	0,00	0,00	0	
42	3	+ sonstige Transfererträge	0,00	0,00	0,00	0	
43	4	+ öffentlich-rechtliche Leistungsentgelte	0,00	0,00	0,00	0	
441- 442, 446	5	+ privatrechtliche Leistungsentgelte	0,00	0,00	0,00	0	
448	6	+ Kostenerstattungen und Kostenumlagen	0,00	0,00	0,00	0	
45	7	+ sonstige Erträge	0,00	0,00	0,00	0	
471	8	+ aktivierte Eigenleistungen	0,00	0,00	0,00	0	
472	9	+/- Bestandsveränderungen	0,00	0,00	0,00	0	
	10	= Erträge	0,00	0,00	0,00	0	
50	11	Personalaufwendungen	0,00	0,00	0,00	0	0
51	12	+ Versorgungsaufwendungen	0,00	0,00	0,00	0	0
52	13	+ Aufwendungen für Sach- und Dienstleistungen	0,00	0,00	0,00	0	0
57	14	+ bilanzielle Abschreibungen	0,00	0,00	0,00	0	0
53	15	+ Transferaufwendungen	0,00	0,00	0,00	0	0
54	16	+ sonstige Aufwendungen	0,00	0,00	0,00	0	0
54291	17	davon Verfügungsmittel	0,00	0,00	0,00	0	0
	18	= Aufwendungen (= Zeilen 11 bis 16)	0,00	0,00	0,00	0	0
	19	= Ergebnis der laufenden Verwaltungstätigkeit (= Zeilen 10 / 18)	0,00	0,00	0,00	0	
46	20	+ Finanzerträge	0,00	0,00	0,00	0	
55	21	- Zinsen und sonstige Finanzaufwendungen ⁶	0,00	0,00	0,00	0	0
	22	= Finanzergebnis (= Zeilen 20 und 21)	0,00	0,00	0,00	0	
	23	= Ergebnis vor Berücksichtigung der internen Leistungsbeziehungen (= Zeilen 19 und 22)	0,00	0,00	0,00	0	
48	24	+ Erträge aus internen Leistungsbeziehungen	0,00	0,00	0,00	0	
58	25	- Aufwendungen aus internen Leistungsbeziehungen	0,00	0,00	0,00	0	0
	26	= Ergebnis (= Zeilen 23, 24, 25)	0,00	0,00	0,00	0	
49	27	+ außerordentliche Erträge	0,00	0,00	0,00	0	
59	28	- außerordentliche Aufwendungen	0,00	0,00	0,00	0	
	29	= außerordentliches Ergebnis (= Zeilen 27 und 28)	0,00	0,00	0,00	0	
	30	= Jahresergebnis (= Zeilen 26 und 29)	0,00	0,00	0,00	0	

Nachrichtlich: Nettoabschreibungsaufwand		Ergebnis 2019 in EUR	Fortgeschriebener Ansatz 2020 in EUR	Ist-Ergebnis 2020 in EUR	Vergleich Ansatz / Ist in EUR
571 + 574	bilanzielle Abschreibungen auf immaterielle Vermögensgegenstände und Sachanlagen sowie auf geleistete Zuwendungen	0,00	0,00	0,00	0
416 + 437	- Erträge aus der Auflösung von Sonderposten aus Zuschüssen und Zuweisungen sowie Beiträge	0,00	0,00	0,00	0
	Nettoabschreibungsaufwand	0,00	0,00	0,00	0
	<i>kalkulatorische Zinsen</i>	<i>0,00</i>	<i>0,00</i>	<i>0,00</i>	<i>0</i>

Gesamtproduktbereich	3	Soziales und Jugend
Produktbereich	31	Grundversorgung und Hilfen n. d. SGB XII
Produkt	311530	Hilfe zur Weiterführung des Haushalts

¹ Es bleibt der Gemeinde unbenommen, kalkulatorische Zinsen nachrichtlich auszuweisen.

² Die fortgeschriebenen Planansätze umfassen:

- den Ansatz des Haushaltsjahres,
- die Veränderungen durch Nachträge,
- die Inanspruchnahme der ein- oder gegenseitigen Deckungsfähigkeit und
- übertragene Ermächtigungen aus Haushaltsvorjahren.

Nicht erfasst vom fortgeschriebenen Planansatz sind die über- und außerplanmäßigen Auszahlungen / Aufwendungen und die zweckgebundenen Mehreinzahlungen / -erträge und entsprechende -auszahlungen / -aufwendungen.

³ übertragene Ermächtigungen nach § 23 Abs. 1 GemHVO-Doppik ins Folgejahr

⁴ Die Ziffern geben an, in welchen Kontengruppen und Kontenarten veranschlagt wurde.

⁵ laufende Nummerierung der Zeile

⁶ Zinsen sind regelmäßig nur in der Teilergebnisrechnung für den Produktbereich "Allgemeine Finanzwirtschaft" auszuweisen

⁷ Es wird empfohlen, in den Teilfinanzrechnungen die Zeilen 35a bis 35c (bei Ämtern bis 35e) des Musters zur Finanzrechnung auszuweisen.

⁸ In der Teilfinanzrechnung für die Produktgruppe "Sonstige allgemeine Finanzwirtschaft" sind die Zeilen 37 bis 43 des Musters zur Finanzierung auszuweisen

⁹ Angaben zu laufender Nummer 1 bis 17 können entfallen; siehe § 4 Abs. 5 GemHVO-Doppik

Gesamtproduktbereich	3	Soziales und Jugend
Produktbereich	31	Grundversorgung und Hilfen n. d. SGB XII
Produkt	311540	Altenhilfe

Teilergebnisrechnung¹

Ertrags- und Aufwandsarten			Ergebnis 2019 in EUR	fortgeschriebener Ansatz ² 2020 in EUR	Ist-Ergebnis 2020 in EUR	Vergleich Ansatz/Ist (Spalte 5./ Spalte 6) in EUR	übertragene Ermächtigungen ³ in EUR
14	25	3	4	5	6	7	8
40	1	Steuern und ähnliche Abgaben	0,00	0,00	0,00	0	
41	2	+ Zuwendungen und allgemeine Umlagen	0,00	0,00	0,00	0	
42	3	+ sonstige Transfererträge	0,00	0,00	0,00	0	
43	4	+ öffentlich-rechtliche Leistungsentgelte	0,00	0,00	0,00	0	
441- 442, 446	5	+ privatrechtliche Leistungsentgelte	0,00	0,00	0,00	0	
448	6	+ Kostenerstattungen und Kostenumlagen	0,00	0,00	0,00	0	
45	7	+ sonstige Erträge	0,00	0,00	0,00	0	
471	8	+ aktivierte Eigenleistungen	0,00	0,00	0,00	0	
472	9	+/- Bestandsveränderungen	0,00	0,00	0,00	0	
	10	= Erträge	0,00	0,00	0,00	0	
50	11	Personalaufwendungen	0,00	0,00	0,00	0	0
51	12	+ Versorgungsaufwendungen	0,00	0,00	0,00	0	0
52	13	+ Aufwendungen für Sach- und Dienstleistungen	0,00	0,00	0,00	0	0
57	14	+ bilanzielle Abschreibungen	0,00	0,00	0,00	0	0
53	15	+ Transferaufwendungen	0,00	0,00	0,00	0	0
54	16	+ sonstige Aufwendungen	0,00	0,00	0,00	0	0
54291	17	davon Verfügungsmittel	0,00	0,00	0,00	0	0
	18	= Aufwendungen (= Zeilen 11 bis 16)	0,00	0,00	0,00	0	0
	19	= Ergebnis der laufenden Verwaltungstätigkeit (= Zeilen 10 / 18)	0,00	0,00	0,00	0	
46	20	+ Finanzerträge	0,00	0,00	0,00	0	
55	21	- Zinsen und sonstige Finanzaufwendungen ⁶	0,00	0,00	0,00	0	0
	22	= Finanzergebnis (= Zeilen 20 und 21)	0,00	0,00	0,00	0	
	23	= Ergebnis vor Berücksichtigung der internen Leistungsbeziehungen (= Zeilen 19 und 22)	0,00	0,00	0,00	0	
48	24	+ Erträge aus internen Leistungsbeziehungen	0,00	0,00	0,00	0	
58	25	- Aufwendungen aus internen Leistungsbeziehungen	0,00	0,00	0,00	0	0
	26	= Ergebnis (= Zeilen 23, 24, 25)	0,00	0,00	0,00	0	
49	27	+ außerordentliche Erträge	0,00	0,00	0,00	0	
59	28	- außerordentliche Aufwendungen	0,00	0,00	0,00	0	
	29	= außerordentliches Ergebnis (= Zeilen 27 und 28)	0,00	0,00	0,00	0	
	30	= Jahresergebnis (= Zeilen 26 und 29)	0,00	0,00	0,00	0	

Nachrichtlich: Nettoabschreibungsaufwand		Ergebnis 2019 in EUR	Fortgeschriebener Ansatz 2020 in EUR	Ist-Ergebnis 2020 in EUR	Vergleich Ansatz / Ist in EUR
571 + 574	bilanzielle Abschreibungen auf immaterielle Vermögensgegenstände und Sachanlagen sowie auf geleistete Zuwendungen	0,00	0,00	0,00	0
416 + 437	- Erträge aus der Auflösung von Sonderposten aus Zuschüssen und Zuweisungen sowie Beiträge	0,00	0,00	0,00	0
	Nettoabschreibungsaufwand	0,00	0,00	0,00	0
	<i>kalkulatorische Zinsen</i>	<i>0,00</i>	<i>0,00</i>	<i>0,00</i>	<i>0</i>

Gesamtproduktbereich	3	Soziales und Jugend
Produktbereich	31	Grundversorgung und Hilfen n. d. SGB XII
Produkt	311540	Altenhilfe

¹ Es bleibt der Gemeinde unbenommen, kalkulatorische Zinsen nachrichtlich auszuweisen.

² Die fortgeschriebenen Planansätze umfassen:

- den Ansatz des Haushaltsjahres,
- die Veränderungen durch Nachträge,
- die Inanspruchnahme der ein- oder gegenseitigen Deckungsfähigkeit und
- übertragene Ermächtigungen aus Haushaltsvorjahren.

Nicht erfasst vom fortgeschriebenen Planansatz sind die über- und außerplanmäßigen Auszahlungen / Aufwendungen und die zweckgebundenen Mehreinzahlungen / -erträge und entsprechende -auszahlungen / -aufwendungen.

³ übertragene Ermächtigungen nach § 23 Abs. 1 GemHVO-Doppik ins Folgejahr

⁴ Die Ziffern geben an, in welchen Kontengruppen und Kontenarten veranschlagt wurde.

⁵ laufende Nummerierung der Zeile

⁶ Zinsen sind regelmäßig nur in der Teilergebnisrechnung für den Produktbereich "Allgemeine Finanzwirtschaft" auszuweisen

⁷ Es wird empfohlen, in den Teilfinanzrechnungen die Zeilen 35a bis 35c (bei Ämtern bis 35e) des Musters zur Finanzrechnung auszuweisen.

⁸ In der Teilfinanzrechnung für die Produktgruppe "Sonstige allgemeine Finanzwirtschaft" sind die Zeilen 37 bis 43 des Musters zur Finanzierung auszuweisen

⁹ Angaben zu laufender Nummer 1 bis 17 können entfallen; siehe § 4 Abs. 5 GemHVO-Doppik

Gesamtproduktbereich	3	Soziales und Jugend
Produktbereich	31	Grundversorgung und Hilfen n. d. SGB XII
Produkt	311550	Bestattungskosten

Teilergebnisrechnung¹

Ertrags- und Aufwandsarten			Ergebnis 2019 in EUR	fortgeschriebener Ansatz ² 2020 in EUR	Ist-Ergebnis 2020 in EUR	Vergleich Ansatz/Ist (Spalte 5./ Spalte 6) in EUR	übertragene Ermächtigungen ³ in EUR
14	25	3	4	5	6	7	8
40	1	Steuern und ähnliche Abgaben	0,00	0,00	0,00	0	
41	2	+ Zuwendungen und allgemeine Umlagen	0,00	0,00	0,00	0	
42	3	+ sonstige Transfererträge	0,00	0,00	0,00	0	
43	4	+ öffentlich-rechtliche Leistungsentgelte	0,00	0,00	0,00	0	
441- 442, 446	5	+ privatrechtliche Leistungsentgelte	0,00	0,00	0,00	0	
448	6	+ Kostenerstattungen und Kostenumlagen	0,00	0,00	0,00	0	
45	7	+ sonstige Erträge	0,00	0,00	0,00	0	
471	8	+ aktivierte Eigenleistungen	0,00	0,00	0,00	0	
472	9	+/- Bestandsveränderungen	0,00	0,00	0,00	0	
	10	= Erträge	0,00	0,00	0,00	0	
50	11	Personalaufwendungen	0,00	0,00	0,00	0	0
51	12	+ Versorgungsaufwendungen	0,00	0,00	0,00	0	0
52	13	+ Aufwendungen für Sach- und Dienstleistungen	0,00	0,00	0,00	0	0
57	14	+ bilanzielle Abschreibungen	0,00	0,00	0,00	0	0
53	15	+ Transferaufwendungen	0,00	0,00	0,00	0	0
54	16	+ sonstige Aufwendungen	0,00	0,00	0,00	0	0
54291	17	davon Verfügungsmittel	0,00	0,00	0,00	0	0
	18	= Aufwendungen (= Zeilen 11 bis 16)	0,00	0,00	0,00	0	0
	19	= Ergebnis der laufenden Verwaltungstätigkeit (= Zeilen 10 / 18)	0,00	0,00	0,00	0	
46	20	+ Finanzerträge	0,00	0,00	0,00	0	
55	21	- Zinsen und sonstige Finanzaufwendungen ⁶	0,00	0,00	0,00	0	0
	22	= Finanzergebnis (= Zeilen 20 und 21)	0,00	0,00	0,00	0	
	23	= Ergebnis vor Berücksichtigung der internen Leistungsbeziehungen (= Zeilen 19 und 22)	0,00	0,00	0,00	0	
48	24	+ Erträge aus internen Leistungsbeziehungen	0,00	0,00	0,00	0	
58	25	- Aufwendungen aus internen Leistungsbeziehungen	0,00	0,00	0,00	0	0
	26	= Ergebnis (= Zeilen 23, 24, 25)	0,00	0,00	0,00	0	
49	27	+ außerordentliche Erträge	0,00	0,00	0,00	0	
59	28	- außerordentliche Aufwendungen	0,00	0,00	0,00	0	
	29	= außerordentliches Ergebnis (= Zeilen 27 und 28)	0,00	0,00	0,00	0	
	30	= Jahresergebnis (= Zeilen 26 und 29)	0,00	0,00	0,00	0	

Nachrichtlich: Nettoabschreibungsaufwand		Ergebnis 2019 in EUR	Fortgeschriebener Ansatz 2020 in EUR	Ist-Ergebnis 2020 in EUR	Vergleich Ansatz / Ist in EUR
571 + 574	bilanzielle Abschreibungen auf immaterielle Vermögensgegenstände und Sachanlagen sowie auf geleistete Zuwendungen	0,00	0,00	0,00	0
416 + 437	- Erträge aus der Auflösung von Sonderposten aus Zuschüssen und Zuweisungen sowie Beiträge	0,00	0,00	0,00	0
	Nettoabschreibungsaufwand	0,00	0,00	0,00	0
	<i>kalkulatorische Zinsen</i>	<i>0,00</i>	<i>0,00</i>	<i>0,00</i>	<i>0</i>

Gesamtproduktbereich	3	Soziales und Jugend
Produktbereich	31	Grundversorgung und Hilfen n. d. SGB XII
Produkt	311550	Bestattungskosten

¹ Es bleibt der Gemeinde unbenommen, kalkulatorische Zinsen nachrichtlich auszuweisen.

² Die fortgeschriebenen Planansätze umfassen:

- den Ansatz des Haushaltsjahres,
- die Veränderungen durch Nachträge,
- die Inanspruchnahme der ein- oder gegenseitigen Deckungsfähigkeit und
- übertragene Ermächtigungen aus Haushaltsvorjahren.

Nicht erfasst vom fortgeschriebenen Planansatz sind die über- und außerplanmäßigen Auszahlungen / Aufwendungen und die zweckgebundenen Mehreinzahlungen / -erträge und entsprechende -auszahlungen / -aufwendungen.

³ übertragene Ermächtigungen nach § 23 Abs. 1 GemHVO-Doppik ins Folgejahr

⁴ Die Ziffern geben an, in welchen Kontengruppen und Kontenarten veranschlagt wurde.

⁵ laufende Nummerierung der Zeile

⁶ Zinsen sind regelmäßig nur in der Teilergebnisrechnung für den Produktbereich "Allgemeine Finanzwirtschaft" auszuweisen

⁷ Es wird empfohlen, in den Teilfinanzrechnungen die Zeilen 35a bis 35c (bei Ämtern bis 35e) des Musters zur Finanzrechnung auszuweisen.

⁸ In der Teilfinanzrechnung für die Produktgruppe "Sonstige allgemeine Finanzwirtschaft" sind die Zeilen 37 bis 43 des Musters zur Finanzierung auszuweisen

⁹ Angaben zu laufender Nummer 1 bis 17 können entfallen; siehe § 4 Abs. 5 GemHVO-Doppik

Gesamtproduktbereich	3	Soziales und Jugend
Produktbereich	31	Grundversorgung und Hilfen n. d. SGB XII
Produkt	311560	Hilfe in sonstigen Lebenslagen

Teilergebnisrechnung¹

Ertrags- und Aufwandsarten			Ergebnis 2019 in EUR	fortgeschriebener Ansatz ² 2020 in EUR	Ist-Ergebnis 2020 in EUR	Vergleich Ansatz/Ist (Spalte 5./ Spalte 6) in EUR	übertragene Ermächtigungen ³ in EUR
14	25	3	4	5	6	7	8
40	1	Steuern und ähnliche Abgaben	0,00	0,00	0,00	0	
41	2	+ Zuwendungen und allgemeine Umlagen	0,00	0,00	0,00	0	
42	3	+ sonstige Transfererträge	0,00	0,00	0,00	0	
43	4	+ öffentlich-rechtliche Leistungsentgelte	0,00	0,00	0,00	0	
441- 442, 446	5	+ privatrechtliche Leistungsentgelte	0,00	0,00	0,00	0	
448	6	+ Kostenerstattungen und Kostenumlagen	0,00	0,00	0,00	0	
45	7	+ sonstige Erträge	0,00	0,00	0,00	0	
471	8	+ aktivierte Eigenleistungen	0,00	0,00	0,00	0	
472	9	+/- Bestandsveränderungen	0,00	0,00	0,00	0	
	10	= Erträge	0,00	0,00	0,00	0	
50	11	Personalaufwendungen	0,00	0,00	0,00	0	0
51	12	+ Versorgungsaufwendungen	0,00	0,00	0,00	0	0
52	13	+ Aufwendungen für Sach- und Dienstleistungen	0,00	0,00	0,00	0	0
57	14	+ bilanzielle Abschreibungen	0,00	0,00	0,00	0	0
53	15	+ Transferaufwendungen	0,00	0,00	0,00	0	0
54	16	+ sonstige Aufwendungen	0,00	0,00	0,00	0	0
54291	17	davon Verfügungsmittel	0,00	0,00	0,00	0	0
	18	= Aufwendungen (= Zeilen 11 bis 16)	0,00	0,00	0,00	0	0
	19	= Ergebnis der laufenden Verwaltungstätigkeit (= Zeilen 10 / 18)	0,00	0,00	0,00	0	
46	20	+ Finanzerträge	0,00	0,00	0,00	0	
55	21	- Zinsen und sonstige Finanzaufwendungen ⁶	0,00	0,00	0,00	0	0
	22	= Finanzergebnis (= Zeilen 20 und 21)	0,00	0,00	0,00	0	
	23	= Ergebnis vor Berücksichtigung der internen Leistungsbeziehungen (= Zeilen 19 und 22)	0,00	0,00	0,00	0	
48	24	+ Erträge aus internen Leistungsbeziehungen	0,00	0,00	0,00	0	
58	25	- Aufwendungen aus internen Leistungsbeziehungen	0,00	0,00	0,00	0	0
	26	= Ergebnis (= Zeilen 23, 24, 25)	0,00	0,00	0,00	0	
49	27	+ außerordentliche Erträge	0,00	0,00	0,00	0	
59	28	- außerordentliche Aufwendungen	0,00	0,00	0,00	0	
	29	= außerordentliches Ergebnis (= Zeilen 27 und 28)	0,00	0,00	0,00	0	
	30	= Jahresergebnis (= Zeilen 26 und 29)	0,00	0,00	0,00	0	

Nachrichtlich: Nettoabschreibungsaufwand		Ergebnis 2019 in EUR	Fortgeschriebener Ansatz 2020 in EUR	Ist-Ergebnis 2020 in EUR	Vergleich Ansatz / Ist in EUR
571 + 574	bilanzielle Abschreibungen auf immaterielle Vermögensgegenstände und Sachanlagen sowie auf geleistete Zuwendungen	0,00	0,00	0,00	0
416 + 437	- Erträge aus der Auflösung von Sonderposten aus Zuschüssen und Zuweisungen sowie Beiträge	0,00	0,00	0,00	0
	Nettoabschreibungsaufwand	0,00	0,00	0,00	0
	<i>kalkulatorische Zinsen</i>	<i>0,00</i>	<i>0,00</i>	<i>0,00</i>	<i>0</i>

Gesamtproduktbereich	3	Soziales und Jugend
Produktbereich	31	Grundversorgung und Hilfen n. d. SGB XII
Produkt	311560	Hilfe in sonstigen Lebenslagen

¹ Es bleibt der Gemeinde unbenommen, kalkulatorische Zinsen nachrichtlich auszuweisen.

² Die fortgeschriebenen Planansätze umfassen:

- den Ansatz des Haushaltsjahres,
- die Veränderungen durch Nachträge,
- die Inanspruchnahme der ein- oder gegenseitigen Deckungsfähigkeit und
- übertragene Ermächtigungen aus Haushaltsvorjahren.

Nicht erfasst vom fortgeschriebenen Planansatz sind die über- und außerplanmäßigen Auszahlungen / Aufwendungen und die zweckgebundenen Mehreinzahlungen / -erträge und entsprechende -auszahlungen / -aufwendungen.

³ übertragene Ermächtigungen nach § 23 Abs. 1 GemHVO-Doppik ins Folgejahr

⁴ Die Ziffern geben an, in welchen Kontengruppen und Kontenarten veranschlagt wurde.

⁵ laufende Nummerierung der Zeile

⁶ Zinsen sind regelmäßig nur in der Teilergebnisrechnung für den Produktbereich "Allgemeine Finanzwirtschaft" auszuweisen

⁷ Es wird empfohlen, in den Teilfinanzrechnungen die Zeilen 35a bis 35c (bei Ämtern bis 35e) des Musters zur Finanzrechnung auszuweisen.

⁸ In der Teilfinanzrechnung für die Produktgruppe "Sonstige allgemeine Finanzwirtschaft" sind die Zeilen 37 bis 43 des Musters zur Finanzierung auszuweisen

⁹ Angaben zu laufender Nummer 1 bis 17 können entfallen; siehe § 4 Abs. 5 GemHVO-Doppik

Gesamtproduktbereich	3	Soziales und Jugend
Produktbereich	31	Grundversorgung und Hilfen n. d. SGB XII
Produkt	311561	Hilfe in sonstigen Lebenslagen -Kontingentflüchtlinge

Teilergebnisrechnung¹

Ertrags- und Aufwandsarten			Ergebnis 2019 in EUR	fortgeschriebener Ansatz ² 2020 in EUR	Ist-Ergebnis 2020 in EUR	Vergleich Ansatz/Ist (Spalte 5./ Spalte 6) in EUR	übertragene Ermächtigungen ³ in EUR
14	25	3	4	5	6	7	8
40	1	Steuern und ähnliche Abgaben	0,00	0,00	0,00	0	
41	2	+ Zuwendungen und allgemeine Umlagen	0,00	0,00	0,00	0	
42	3	+ sonstige Transfererträge	0,00	0,00	0,00	0	
43	4	+ öffentlich-rechtliche Leistungsentgelte	0,00	0,00	0,00	0	
441- 442, 446	5	+ privatrechtliche Leistungsentgelte	0,00	0,00	0,00	0	
448	6	+ Kostenerstattungen und Kostenumlagen	0,00	0,00	0,00	0	
45	7	+ sonstige Erträge	0,00	0,00	0,00	0	
471	8	+ aktivierte Eigenleistungen	0,00	0,00	0,00	0	
472	9	+/- Bestandsveränderungen	0,00	0,00	0,00	0	
	10	= Erträge	0,00	0,00	0,00	0	
50	11	Personalaufwendungen	0,00	0,00	0,00	0	0
51	12	+ Versorgungsaufwendungen	0,00	0,00	0,00	0	0
52	13	+ Aufwendungen für Sach- und Dienstleistungen	0,00	0,00	0,00	0	0
57	14	+ bilanzielle Abschreibungen	0,00	0,00	0,00	0	0
53	15	+ Transferaufwendungen	0,00	0,00	0,00	0	0
54	16	+ sonstige Aufwendungen	0,00	0,00	0,00	0	0
54291	17	davon Verfügungsmittel	0,00	0,00	0,00	0	0
	18	= Aufwendungen (= Zeilen 11 bis 16)	0,00	0,00	0,00	0	0
	19	= Ergebnis der laufenden Verwaltungstätigkeit (= Zeilen 10 / 18)	0,00	0,00	0,00	0	
46	20	+ Finanzerträge	0,00	0,00	0,00	0	
55	21	- Zinsen und sonstige Finanzaufwendungen ⁶	0,00	0,00	0,00	0	0
	22	= Finanzergebnis (= Zeilen 20 und 21)	0,00	0,00	0,00	0	
	23	= Ergebnis vor Berücksichtigung der internen Leistungsbeziehungen (= Zeilen 19 und 22)	0,00	0,00	0,00	0	
48	24	+ Erträge aus internen Leistungsbeziehungen	0,00	0,00	0,00	0	
58	25	- Aufwendungen aus internen Leistungsbeziehungen	0,00	0,00	0,00	0	0
	26	= Ergebnis (= Zeilen 23, 24, 25)	0,00	0,00	0,00	0	
49	27	+ außerordentliche Erträge	0,00	0,00	0,00	0	
59	28	- außerordentliche Aufwendungen	0,00	0,00	0,00	0	
	29	= außerordentliches Ergebnis (= Zeilen 27 und 28)	0,00	0,00	0,00	0	
	30	= Jahresergebnis (= Zeilen 26 und 29)	0,00	0,00	0,00	0	

Nachrichtlich: Nettoabschreibungsaufwand		Ergebnis 2019 in EUR	Fortgeschriebener Ansatz 2020 in EUR	Ist-Ergebnis 2020 in EUR	Vergleich Ansatz / Ist in EUR
571 + 574	bilanzielle Abschreibungen auf immaterielle Vermögensgegenstände und Sachanlagen sowie auf geleistete Zuwendungen	0,00	0,00	0,00	0
416 + 437	- Erträge aus der Auflösung von Sonderposten aus Zuschüssen und Zuweisungen sowie Beiträge	0,00	0,00	0,00	0
	Nettoabschreibungsaufwand	0,00	0,00	0,00	0
	<i>kalkulatorische Zinsen</i>	<i>0,00</i>	<i>0,00</i>	<i>0,00</i>	<i>0</i>

Gesamtproduktbereich	3	Soziales und Jugend
Produktbereich	31	Grundversorgung und Hilfen n. d. SGB XII
Produkt	311561	Hilfe in sonstigen Lebenslagen -Kontingentflüchtlinge

¹ Es bleibt der Gemeinde unbenommen, kalkulatorische Zinsen nachrichtlich auszuweisen.

² Die fortgeschriebenen Planansätze umfassen:

- den Ansatz des Haushaltsjahres,
- die Veränderungen durch Nachträge,
- die Inanspruchnahme der ein- oder gegenseitigen Deckungsfähigkeit und
- übertragene Ermächtigungen aus Haushaltsvorjahren.

Nicht erfasst vom fortgeschriebenen Planansatz sind die über- und außerplanmäßigen Auszahlungen / Aufwendungen und die zweckgebundenen Mehreinzahlungen / -erträge und entsprechende -auszahlungen / -aufwendungen.

³ übertragene Ermächtigungen nach § 23 Abs. 1 GemHVO-Doppik ins Folgejahr

⁴ Die Ziffern geben an, in welchen Kontengruppen und Kontenarten veranschlagt wurde.

⁵ laufende Nummerierung der Zeile

⁶ Zinsen sind regelmäßig nur in der Teilergebnisrechnung für den Produktbereich "Allgemeine Finanzwirtschaft" auszuweisen

⁷ Es wird empfohlen, in den Teilfinanzrechnungen die Zeilen 35a bis 35c (bei Ämtern bis 35e) des Musters zur Finanzrechnung auszuweisen.

⁸ In der Teilfinanzrechnung für die Produktgruppe "Sonstige allgemeine Finanzwirtschaft" sind die Zeilen 37 bis 43 des Musters zur Finanzierung auszuweisen

⁹ Angaben zu laufender Nummer 1 bis 17 können entfallen; siehe § 4 Abs. 5 GemHVO-Doppik

Gesamtproduktbereich	3	Soziales und Jugend
Produktbereich	31	Grundversorgung und Hilfen n. d. SGB XII
Produkt	311600	Grundsicherung SGB XII 4 Alter

Teilergebnisrechnung¹

Ertrags- und Aufwandsarten			Ergebnis 2019 in EUR	fortgeschriebener Ansatz ² 2020 in EUR	Ist-Ergebnis 2020 in EUR	Vergleich Ansatz/Ist (Spalte 5./ Spalte 6) in EUR	übertragene Ermächtigungen ³ in EUR
14	25	3	4	5	6	7	8
40	1	Steuern und ähnliche Abgaben	0,00	0,00	0,00	0	
41	2	+ Zuwendungen und allgemeine Umlagen	0,00	0,00	0,00	0	
42	3	+ sonstige Transfererträge	0,00	0,00	0,00	0	
43	4	+ öffentlich-rechtliche Leistungsentgelte	0,00	0,00	0,00	0	
441- 442, 446	5	+ privatrechtliche Leistungsentgelte	0,00	0,00	0,00	0	
448	6	+ Kostenerstattungen und Kostenumlagen	0,00	0,00	0,00	0	
45	7	+ sonstige Erträge	0,00	0,00	0,00	0	
471	8	+ aktivierte Eigenleistungen	0,00	0,00	0,00	0	
472	9	+/- Bestandsveränderungen	0,00	0,00	0,00	0	
	10	= Erträge	0,00	0,00	0,00	0	
50	11	Personalaufwendungen	0,00	0,00	0,00	0	0
51	12	+ Versorgungsaufwendungen	0,00	0,00	0,00	0	0
52	13	+ Aufwendungen für Sach- und Dienstleistungen	0,00	0,00	0,00	0	0
57	14	+ bilanzielle Abschreibungen	0,00	0,00	0,00	0	0
53	15	+ Transferaufwendungen	0,00	0,00	0,00	0	0
54	16	+ sonstige Aufwendungen	0,00	0,00	0,00	0	0
54291	17	davon Verfügungsmittel	0,00	0,00	0,00	0	0
	18	= Aufwendungen (= Zeilen 11 bis 16)	0,00	0,00	0,00	0	0
	19	= Ergebnis der laufenden Verwaltungstätigkeit (= Zeilen 10 / 18)	0,00	0,00	0,00	0	
46	20	+ Finanzerträge	0,00	0,00	0,00	0	
55	21	- Zinsen und sonstige Finanzaufwendungen ⁶	0,00	0,00	0,00	0	0
	22	= Finanzergebnis (= Zeilen 20 und 21)	0,00	0,00	0,00	0	
	23	= Ergebnis vor Berücksichtigung der internen Leistungsbeziehungen (= Zeilen 19 und 22)	0,00	0,00	0,00	0	
48	24	+ Erträge aus internen Leistungsbeziehungen	0,00	0,00	0,00	0	
58	25	- Aufwendungen aus internen Leistungsbeziehungen	0,00	0,00	0,00	0	0
	26	= Ergebnis (= Zeilen 23, 24, 25)	0,00	0,00	0,00	0	
49	27	+ außerordentliche Erträge	0,00	0,00	0,00	0	
59	28	- außerordentliche Aufwendungen	0,00	0,00	0,00	0	
	29	= außerordentliches Ergebnis (= Zeilen 27 und 28)	0,00	0,00	0,00	0	
	30	= Jahresergebnis (= Zeilen 26 und 29)	0,00	0,00	0,00	0	

Nachrichtlich: Nettoabschreibungsaufwand		Ergebnis 2019 in EUR	Fortgeschriebener Ansatz 2020 in EUR	Ist-Ergebnis 2020 in EUR	Vergleich Ansatz / Ist in EUR
571 + 574	bilanzielle Abschreibungen auf immaterielle Vermögensgegenstände und Sachanlagen sowie auf geleistete Zuwendungen	0,00	0,00	0,00	0
416 + 437	- Erträge aus der Auflösung von Sonderposten aus Zuschüssen und Zuweisungen sowie Beiträge	0,00	0,00	0,00	0
	Nettoabschreibungsaufwand	0,00	0,00	0,00	0
	<i>kalkulatorische Zinsen</i>	<i>0,00</i>	<i>0,00</i>	<i>0,00</i>	<i>0</i>

Gesamtproduktbereich	3	Soziales und Jugend
Produktbereich	31	Grundversorgung und Hilfen n. d. SGB XII
Produkt	311600	Grundsicherung SGB XII 4 Alter

¹ Es bleibt der Gemeinde unbenommen, kalkulatorische Zinsen nachrichtlich auszuweisen.

² Die fortgeschriebenen Planansätze umfassen:

- den Ansatz des Haushaltsjahres,
- die Veränderungen durch Nachträge,
- die Inanspruchnahme der ein- oder gegenseitigen Deckungsfähigkeit und
- übertragene Ermächtigungen aus Haushaltsvorjahren.

Nicht erfasst vom fortgeschriebenen Planansatz sind die über- und außerplanmäßigen Auszahlungen / Aufwendungen und die zweckgebundenen Mehreinzahlungen / -erträge und entsprechende -auszahlungen / -aufwendungen.

³ übertragene Ermächtigungen nach § 23 Abs. 1 GemHVO-Doppik ins Folgejahr

⁴ Die Ziffern geben an, in welchen Kontengruppen und Kontenarten veranschlagt wurde.

⁵ laufende Nummerierung der Zeile

⁶ Zinsen sind regelmäßig nur in der Teilergebnisrechnung für den Produktbereich "Allgemeine Finanzwirtschaft" auszuweisen

⁷ Es wird empfohlen, in den Teilfinanzrechnungen die Zeilen 35a bis 35c (bei Ämtern bis 35e) des Musters zur Finanzrechnung auszuweisen.

⁸ In der Teilfinanzrechnung für die Produktgruppe "Sonstige allgemeine Finanzwirtschaft" sind die Zeilen 37 bis 43 des Musters zur Finanzierung auszuweisen

⁹ Angaben zu laufender Nummer 1 bis 17 können entfallen; siehe § 4 Abs. 5 GemHVO-Doppik

Gesamtproduktbereich	3	Soziales und Jugend
Produktbereich	31	Grundversorgung und Hilfen n. d. SGB XII
Produkt	311601	Grundsicherung Kontingentflüchtlinge SGB XII 4 Alter

Teilergebnisrechnung¹

Ertrags- und Aufwandsarten			Ergebnis 2019 in EUR	fortgeschriebener Ansatz ² 2020 in EUR	Ist-Ergebnis 2020 in EUR	Vergleich Ansatz/Ist (Spalte 5./ Spalte 6) in EUR	übertragene Ermächtigungen ³ in EUR
14	25	3	4	5	6	7	8
40	1	Steuern und ähnliche Abgaben	0,00	0,00	0,00	0	
41	2	+ Zuwendungen und allgemeine Umlagen	0,00	0,00	0,00	0	
42	3	+ sonstige Transfererträge	0,00	0,00	0,00	0	
43	4	+ öffentlich-rechtliche Leistungsentgelte	0,00	0,00	0,00	0	
441- 442, 446	5	+ privatrechtliche Leistungsentgelte	0,00	0,00	0,00	0	
448	6	+ Kostenerstattungen und Kostenumlagen	0,00	0,00	0,00	0	
45	7	+ sonstige Erträge	0,00	0,00	0,00	0	
471	8	+ aktivierte Eigenleistungen	0,00	0,00	0,00	0	
472	9	+/- Bestandsveränderungen	0,00	0,00	0,00	0	
	10	= Erträge	0,00	0,00	0,00	0	
50	11	Personalaufwendungen	0,00	0,00	0,00	0	0
51	12	+ Versorgungsaufwendungen	0,00	0,00	0,00	0	0
52	13	+ Aufwendungen für Sach- und Dienstleistungen	0,00	0,00	0,00	0	0
57	14	+ bilanzielle Abschreibungen	0,00	0,00	0,00	0	0
53	15	+ Transferaufwendungen	0,00	0,00	0,00	0	0
54	16	+ sonstige Aufwendungen	0,00	0,00	0,00	0	0
54291	17	davon Verfügungsmittel	0,00	0,00	0,00	0	0
	18	= Aufwendungen (= Zeilen 11 bis 16)	0,00	0,00	0,00	0	0
	19	= Ergebnis der laufenden Verwaltungstätigkeit (= Zeilen 10 / 18)	0,00	0,00	0,00	0	
46	20	+ Finanzerträge	0,00	0,00	0,00	0	
55	21	- Zinsen und sonstige Finanzaufwendungen ⁶	0,00	0,00	0,00	0	0
	22	= Finanzergebnis (= Zeilen 20 und 21)	0,00	0,00	0,00	0	
	23	= Ergebnis vor Berücksichtigung der internen Leistungsbeziehungen (= Zeilen 19 und 22)	0,00	0,00	0,00	0	
48	24	+ Erträge aus internen Leistungsbeziehungen	0,00	0,00	0,00	0	
58	25	- Aufwendungen aus internen Leistungsbeziehungen	0,00	0,00	0,00	0	0
	26	= Ergebnis (= Zeilen 23, 24, 25)	0,00	0,00	0,00	0	
49	27	+ außerordentliche Erträge	0,00	0,00	0,00	0	
59	28	- außerordentliche Aufwendungen	0,00	0,00	0,00	0	
	29	= außerordentliches Ergebnis (= Zeilen 27 und 28)	0,00	0,00	0,00	0	
	30	= Jahresergebnis (= Zeilen 26 und 29)	0,00	0,00	0,00	0	

Nachrichtlich: Nettoabschreibungsaufwand		Ergebnis 2019 in EUR	Fortgeschriebener Ansatz 2020 in EUR	Ist-Ergebnis 2020 in EUR	Vergleich Ansatz / Ist in EUR
571 + 574	bilanzielle Abschreibungen auf immaterielle Vermögensgegenstände und Sachanlagen sowie auf geleistete Zuwendungen	0,00	0,00	0,00	0
416 + 437	- Erträge aus der Auflösung von Sonderposten aus Zuschüssen und Zuweisungen sowie Beiträge	0,00	0,00	0,00	0
	Nettoabschreibungsaufwand	0,00	0,00	0,00	0
	<i>kalkulatorische Zinsen</i>	<i>0,00</i>	<i>0,00</i>	<i>0,00</i>	<i>0</i>

Gesamtproduktbereich	3	Soziales und Jugend
Produktbereich	31	Grundversorgung und Hilfen n. d. SGB XII
Produkt	311601	Grundsicherung Kontingentflüchtlinge SGB XII 4 Alter

¹ Es bleibt der Gemeinde unbenommen, kalkulatorische Zinsen nachrichtlich auszuweisen.

² Die fortgeschriebenen Planansätze umfassen:

- den Ansatz des Haushaltsjahres,
- die Veränderungen durch Nachträge,
- die Inanspruchnahme der ein- oder gegenseitigen Deckungsfähigkeit und
- übertragene Ermächtigungen aus Haushaltsvorjahren.

Nicht erfasst vom fortgeschriebenen Planansatz sind die über- und außerplanmäßigen Auszahlungen / Aufwendungen und die zweckgebundenen Mehreinzahlungen / -erträge und entsprechende -auszahlungen / -aufwendungen.

³ übertragene Ermächtigungen nach § 23 Abs. 1 GemHVO-Doppik ins Folgejahr

⁴ Die Ziffern geben an, in welchen Kontengruppen und Kontenarten veranschlagt wurde.

⁵ laufende Nummerierung der Zeile

⁶ Zinsen sind regelmäßig nur in der Teilergebnisrechnung für den Produktbereich "Allgemeine Finanzwirtschaft" auszuweisen

⁷ Es wird empfohlen, in den Teilfinanzrechnungen die Zeilen 35a bis 35c (bei Ämtern bis 35e) des Musters zur Finanzrechnung auszuweisen.

⁸ In der Teilfinanzrechnung für die Produktgruppe "Sonstige allgemeine Finanzwirtschaft" sind die Zeilen 37 bis 43 des Musters zur Finanzierung auszuweisen

⁹ Angaben zu laufender Nummer 1 bis 17 können entfallen; siehe § 4 Abs. 5 GemHVO-Doppik

Gesamtproduktbereich	3	Soziales und Jugend
Produktbereich	31	Grundversorgung und Hilfen n. d. SGB XII
Produkt	311602	Grundsicherung SGB XII 4 Erwerbsunfähigkeit

Teilergebnisrechnung¹

Ertrags- und Aufwandsarten			Ergebnis 2019 in EUR	fortgeschriebener Ansatz ² 2020 in EUR	Ist-Ergebnis 2020 in EUR	Vergleich Ansatz/Ist (Spalte 5./ Spalte 6) in EUR	übertragene Ermächtigungen ³ in EUR
14	25	3	4	5	6	7	8
40	1	Steuern und ähnliche Abgaben	0,00	0,00	0,00	0	
41	2	+ Zuwendungen und allgemeine Umlagen	0,00	0,00	0,00	0	
42	3	+ sonstige Transfererträge	0,00	0,00	0,00	0	
43	4	+ öffentlich-rechtliche Leistungsentgelte	0,00	0,00	0,00	0	
441- 442, 446	5	+ privatrechtliche Leistungsentgelte	0,00	0,00	0,00	0	
448	6	+ Kostenerstattungen und Kostenumlagen	0,00	0,00	0,00	0	
45	7	+ sonstige Erträge	0,00	0,00	0,00	0	
471	8	+ aktivierte Eigenleistungen	0,00	0,00	0,00	0	
472	9	+/- Bestandsveränderungen	0,00	0,00	0,00	0	
	10	= Erträge	0,00	0,00	0,00	0	
50	11	Personalaufwendungen	0,00	0,00	0,00	0	0
51	12	+ Versorgungsaufwendungen	0,00	0,00	0,00	0	0
52	13	+ Aufwendungen für Sach- und Dienstleistungen	0,00	0,00	0,00	0	0
57	14	+ bilanzielle Abschreibungen	0,00	0,00	0,81	-1	0
53	15	+ Transferaufwendungen	0,00	0,00	0,00	0	0
54	16	+ sonstige Aufwendungen	0,00	0,00	0,00	0	0
54291	17	davon Verfügungsmittel	0,00	0,00	0,00	0	0
	18	= Aufwendungen (= Zeilen 11 bis 16)	0,00	0,00	0,81	-1	0
	19	= Ergebnis der laufenden Verwaltungstätigkeit (= Zeilen 10 / 18)	0,00	0,00	-0,81	1	
46	20	+ Finanzerträge	0,00	0,00	0,00	0	
55	21	- Zinsen und sonstige Finanzaufwendungen ⁶	0,00	0,00	0,00	0	0
	22	= Finanzergebnis (= Zeilen 20 und 21)	0,00	0,00	0,00	0	
	23	= Ergebnis vor Berücksichtigung der internen Leistungsbeziehungen (= Zeilen 19 und 22)	0,00	0,00	-0,81	1	
48	24	+ Erträge aus internen Leistungsbeziehungen	0,00	0,00	0,00	0	
58	25	- Aufwendungen aus internen Leistungsbeziehungen	0,00	0,00	0,00	0	0
	26	= Ergebnis (= Zeilen 23, 24, 25)	0,00	0,00	-0,81	1	
49	27	+ außerordentliche Erträge	0,00	0,00	0,00	0	
59	28	- außerordentliche Aufwendungen	0,00	0,00	0,00	0	
	29	= außerordentliches Ergebnis (= Zeilen 27 und 28)	0,00	0,00	0,00	0	
	30	= Jahresergebnis (= Zeilen 26 und 29)	0,00	0,00	-0,81	1	

Nachrichtlich: Nettoabschreibungsaufwand		Ergebnis 2019 in EUR	Fortgeschriebener Ansatz 2020 in EUR	Ist-Ergebnis 2020 in EUR	Vergleich Ansatz / Ist in EUR
571 + 574	bilanzielle Abschreibungen auf immaterielle Vermögensgegenstände und Sachanlagen sowie auf geleistete Zuwendungen	0,00	0,00	0,00	0
416 + 437	- Erträge aus der Auflösung von Sonderposten aus Zuschüssen und Zuweisungen sowie Beiträge	0,00	0,00	0,00	0
	Nettoabschreibungsaufwand	0,00	0,00	0,00	0
	<i>kalkulatorische Zinsen</i>	<i>0,00</i>	<i>0,00</i>	<i>0,00</i>	<i>0</i>

Gesamtproduktbereich	3	Soziales und Jugend
Produktbereich	31	Grundversorgung und Hilfen n. d. SGB XII
Produkt	311602	Grundsicherung SGB XII 4 Erwerbsunfähigkeit

¹ Es bleibt der Gemeinde unbenommen, kalkulatorische Zinsen nachrichtlich auszuweisen.

² Die fortgeschriebenen Planansätze umfassen:

- den Ansatz des Haushaltsjahres,
- die Veränderungen durch Nachträge,
- die Inanspruchnahme der ein- oder gegenseitigen Deckungsfähigkeit und
- übertragene Ermächtigungen aus Haushaltsvorjahren.

Nicht erfasst vom fortgeschriebenen Planansatz sind die über- und außerplanmäßigen Auszahlungen / Aufwendungen und die zweckgebundenen Mehreinzahlungen / -erträge und entsprechende -auszahlungen / -aufwendungen.

³ übertragene Ermächtigungen nach § 23 Abs. 1 GemHVO-Doppik ins Folgejahr

⁴ Die Ziffern geben an, in welchen Kontengruppen und Kontenarten veranschlagt wurde.

⁵ laufende Nummerierung der Zeile

⁶ Zinsen sind regelmäßig nur in der Teilergebnisrechnung für den Produktbereich "Allgemeine Finanzwirtschaft" auszuweisen

⁷ Es wird empfohlen, in den Teilfinanzrechnungen die Zeilen 35a bis 35c (bei Ämtern bis 35e) des Musters zur Finanzrechnung auszuweisen.

⁸ In der Teilfinanzrechnung für die Produktgruppe "Sonstige allgemeine Finanzwirtschaft" sind die Zeilen 37 bis 43 des Musters zur Finanzierung auszuweisen

⁹ Angaben zu laufender Nummer 1 bis 17 können entfallen; siehe § 4 Abs. 5 GemHVO-Doppik

Gesamtproduktbereich	3	Soziales und Jugend
Produktbereich	31	Grundversorgung und Hilfen n. d. SGB XII
Produkt	311603	Grundsicherung Kontingentflüchtlinge SGB XII 4 Erwerbsunfähigkeit

Teilergebnisrechnung¹

Ertrags- und Aufwandsarten			Ergebnis 2019 in EUR	fortgeschriebener Ansatz ² 2020 in EUR	Ist-Ergebnis 2020 in EUR	Vergleich Ansatz/Ist (Spalte 5./ Spalte 6) in EUR	übertragene Ermächtigungen ³ in EUR
14	25	3	4	5	6	7	8
40	1	Steuern und ähnliche Abgaben	0,00	0,00	0,00	0	
41	2	+ Zuwendungen und allgemeine Umlagen	0,00	0,00	0,00	0	
42	3	+ sonstige Transfererträge	0,00	0,00	0,00	0	
43	4	+ öffentlich-rechtliche Leistungsentgelte	0,00	0,00	0,00	0	
441- 442, 446	5	+ privatrechtliche Leistungsentgelte	0,00	0,00	0,00	0	
448	6	+ Kostenerstattungen und Kostenumlagen	0,00	0,00	0,00	0	
45	7	+ sonstige Erträge	0,00	0,00	0,00	0	
471	8	+ aktivierte Eigenleistungen	0,00	0,00	0,00	0	
472	9	+/- Bestandsveränderungen	0,00	0,00	0,00	0	
	10	= Erträge	0,00	0,00	0,00	0	
50	11	Personalaufwendungen	0,00	0,00	0,00	0	0
51	12	+ Versorgungsaufwendungen	0,00	0,00	0,00	0	0
52	13	+ Aufwendungen für Sach- und Dienstleistungen	0,00	0,00	0,00	0	0
57	14	+ bilanzielle Abschreibungen	0,00	0,00	0,00	0	0
53	15	+ Transferaufwendungen	0,00	0,00	0,00	0	0
54	16	+ sonstige Aufwendungen	0,00	0,00	0,00	0	0
54291	17	davon Verfügungsmittel	0,00	0,00	0,00	0	0
	18	= Aufwendungen (= Zeilen 11 bis 16)	0,00	0,00	0,00	0	0
	19	= Ergebnis der laufenden Verwaltungstätigkeit (= Zeilen 10 / 18)	0,00	0,00	0,00	0	
46	20	+ Finanzerträge	0,00	0,00	0,00	0	
55	21	- Zinsen und sonstige Finanzaufwendungen ⁶	0,00	0,00	0,00	0	0
	22	= Finanzergebnis (= Zeilen 20 und 21)	0,00	0,00	0,00	0	
	23	= Ergebnis vor Berücksichtigung der internen Leistungsbeziehungen (= Zeilen 19 und 22)	0,00	0,00	0,00	0	
48	24	+ Erträge aus internen Leistungsbeziehungen	0,00	0,00	0,00	0	
58	25	- Aufwendungen aus internen Leistungsbeziehungen	0,00	0,00	0,00	0	0
	26	= Ergebnis (= Zeilen 23, 24, 25)	0,00	0,00	0,00	0	
49	27	+ außerordentliche Erträge	0,00	0,00	0,00	0	
59	28	- außerordentliche Aufwendungen	0,00	0,00	0,00	0	
	29	= außerordentliches Ergebnis (= Zeilen 27 und 28)	0,00	0,00	0,00	0	
	30	= Jahresergebnis (= Zeilen 26 und 29)	0,00	0,00	0,00	0	

Nachrichtlich: Nettoabschreibungsaufwand		Ergebnis 2019 in EUR	Fortgeschriebener Ansatz 2020 in EUR	Ist-Ergebnis 2020 in EUR	Vergleich Ansatz / Ist in EUR
571 + 574	bilanzielle Abschreibungen auf immaterielle Vermögensgegenstände und Sachanlagen sowie auf geleistete Zuwendungen	0,00	0,00	0,00	0
416 + 437	- Erträge aus der Auflösung von Sonderposten aus Zuschüssen und Zuweisungen sowie Beiträge	0,00	0,00	0,00	0
	Nettoabschreibungsaufwand	0,00	0,00	0,00	0
	<i>kalkulatorische Zinsen</i>	<i>0,00</i>	<i>0,00</i>	<i>0,00</i>	<i>0</i>

Gesamtproduktbereich	3	Soziales und Jugend
Produktbereich	31	Grundversorgung und Hilfen n. d. SGB XII
Produkt	311603	Grundsicherung Kontingentflüchtlinge SGB XII 4 Erwerbsunfähigkeit

¹ Es bleibt der Gemeinde unbenommen, kalkulatorische Zinsen nachrichtlich auszuweisen.

² Die fortgeschriebenen Planansätze umfassen:

- den Ansatz des Haushaltsjahres,
- die Veränderungen durch Nachträge,
- die Inanspruchnahme der ein- oder gegenseitigen Deckungsfähigkeit und
- übertragene Ermächtigungen aus Haushaltsvorjahren.

Nicht erfasst vom fortgeschriebenen Planansatz sind die über- und außerplanmäßigen Auszahlungen / Aufwendungen und die zweckgebundenen Mehreinzahlungen / -erträge und entsprechende -auszahlungen / -aufwendungen.

³ übertragene Ermächtigungen nach § 23 Abs. 1 GemHVO-Doppik ins Folgejahr

⁴ Die Ziffern geben an, in welchen Kontengruppen und Kontenarten veranschlagt wurde.

⁵ laufende Nummerierung der Zeile

⁶ Zinsen sind regelmäßig nur in der Teilergebnisrechnung für den Produktbereich "Allgemeine Finanzwirtschaft" auszuweisen

⁷ Es wird empfohlen, in den Teilfinanzrechnungen die Zeilen 35a bis 35c (bei Ämtern bis 35e) des Musters zur Finanzrechnung auszuweisen.

⁸ In der Teilfinanzrechnung für die Produktgruppe "Sonstige allgemeine Finanzwirtschaft" sind die Zeilen 37 bis 43 des Musters zur Finanzierung auszuweisen

⁹ Angaben zu laufender Nummer 1 bis 17 können entfallen; siehe § 4 Abs. 5 GemHVO-Doppik

Gesamtproduktbereich	3	Soziales und Jugend
Produktbereich	31	Grundversorgung und Hilfen n. d. SGB XII
Produkt	311700	Ausgleichsbetrag u. Erstattungsbetrag f. Kosten d. Sozialhilfe nach § 5 AG-SGB XII u. sonst. Erstattungen

Teilergebnisrechnung¹

Ertrags- und Aufwandsarten			Ergebnis	fortgeschriebener	Ist-Ergebnis	Vergleich Ansatz/Ist	übertragene
			2019	Ansatz ²	2020	(Spalte 5./	Ermächtigungen ³
			in EUR	2020	in EUR	Spalte 6)	
14	25	3	4	5	6	7	8
			in EUR				
40	1	Steuern und ähnliche Abgaben	0,00	0,00	0,00	0	
41	2	+ Zuwendungen und allgemeine Umlagen	0,00	0,00	0,00	0	
42	3	+ sonstige Transfererträge	0,00	0,00	0,00	0	
43	4	+ öffentlich-rechtliche Leistungsentgelte	0,00	0,00	0,00	0	
441-442, 446	5	+ privatrechtliche Leistungsentgelte	0,00	0,00	0,00	0	
448	6	+ Kostenerstattungen und Kostenumlagen	0,00	0,00	0,00	0	
45	7	+ sonstige Erträge	0,00	0,00	0,00	0	
471	8	+ aktivierte Eigenleistungen	0,00	0,00	0,00	0	
472	9	+/- Bestandsveränderungen	0,00	0,00	0,00	0	
	10	= Erträge	0,00	0,00	0,00	0	
50	11	Personalaufwendungen	0,00	0,00	0,00	0	0
51	12	+ Versorgungsaufwendungen	0,00	0,00	0,00	0	0
52	13	+ Aufwendungen für Sach- und Dienstleistungen	0,00	0,00	0,00	0	0
57	14	+ bilanzielle Abschreibungen	0,00	0,00	0,00	0	0
53	15	+ Transferaufwendungen	0,00	0,00	0,00	0	0
54	16	+ sonstige Aufwendungen	0,00	0,00	0,00	0	0
54291	17	davon Verfügungsmittel	0,00	0,00	0,00	0	0
	18	= Aufwendungen (= Zeilen 11 bis 16)	0,00	0,00	0,00	0	0
	19	= Ergebnis der laufenden Verwaltungstätigkeit (= Zeilen 10 / 18)	0,00	0,00	0,00	0	
46	20	+ Finanzerträge	0,00	0,00	0,00	0	
55	21	- Zinsen und sonstige Finanzaufwendungen ⁶	0,00	0,00	0,00	0	0
	22	= Finanzergebnis (= Zeilen 20 und 21)	0,00	0,00	0,00	0	
	23	= Ergebnis vor Berücksichtigung der internen Leistungsbeziehungen (= Zeilen 19 und 22)	0,00	0,00	0,00	0	
48	24	+ Erträge aus internen Leistungsbeziehungen	0,00	0,00	0,00	0	
58	25	- Aufwendungen aus internen Leistungsbeziehungen	0,00	0,00	0,00	0	0
	26	= Ergebnis (= Zeilen 23, 24, 25)	0,00	0,00	0,00	0	
49	27	+ außerordentliche Erträge	0,00	0,00	0,00	0	
59	28	- außerordentliche Aufwendungen	0,00	0,00	0,00	0	
	29	= außerordentliches Ergebnis (= Zeilen 27 und 28)	0,00	0,00	0,00	0	
	30	= Jahresergebnis (= Zeilen 26 und 29)	0,00	0,00	0,00	0	

Nachrichtlich:		Ergebnis	Fortgeschriebener	Ist-Ergebnis	Vergleich	
Nettoabschreibungsaufwand		2019	Ansatz	2020	Ansatz /	
		in EUR	2020	in EUR	Ist	
		in EUR				
571 + 574	bilanzielle Abschreibungen auf immaterielle Vermögensgegenstände und Sachanlagen sowie auf geleistete Zuwendungen	0,00	0,00	0,00	0	
416 + 437	- Erträge aus der Auflösung von Sonderposten aus Zuschüssen und Zuweisungen sowie Beiträge	0,00	0,00	0,00	0	
	Nettoabschreibungsaufwand	0,00	0,00	0,00	0	
	<i>kalkulatorische Zinsen</i>	0,00	0,00	0,00	0	

Gesamtproduktbereich	3	Soziales und Jugend
Produktbereich	31	Grundversorgung und Hilfen n. d. SGB XII
Produkt	311700	Ausgleichsbetrag u. Erstattungsbetrag f. Kosten d. Sozialhilfe nach § 5 AG-SGB XII u. sonst. Erstattungen

¹ Es bleibt der Gemeinde unbenommen, kalkulatorische Zinsen nachrichtlich auszuweisen.

² Die fortgeschriebenen Planansätze umfassen:

- den Ansatz des Haushaltsjahres,
- die Veränderungen durch Nachträge,
- die Inanspruchnahme der ein- oder gegenseitigen Deckungsfähigkeit und
- übertragene Ermächtigungen aus Haushaltsvorjahren.

Nicht erfasst vom fortgeschriebenen Planansatz sind die über- und außerplanmäßigen Auszahlungen / Aufwendungen und die zweckgebundenen Mehreinzahlungen / -erträge und entsprechende -auszahlungen / -aufwendungen.

³ übertragene Ermächtigungen nach § 23 Abs. 1 GemHVO-Doppik ins Folgejahr

⁴ Die Ziffern geben an, in welchen Kontengruppen und Kontenarten veranschlagt wurde.

⁵ laufende Nummerierung der Zeile

⁶ Zinsen sind regelmäßig nur in der Teilergebnisrechnung für den Produktbereich "Allgemeine Finanzwirtschaft" auszuweisen

⁷ Es wird empfohlen, in den Teilfinanzrechnungen die Zeilen 35a bis 35c (bei Ämtern bis 35e) des Musters zur Finanzrechnung auszuweisen.

⁸ In der Teilfinanzrechnung für die Produktgruppe "Sonstige allgemeine Finanzwirtschaft" sind die Zeilen 37 bis 43 des Musters zur Finanzierung auszuweisen

⁹ Angaben zu laufender Nummer 1 bis 17 können entfallen; siehe § 4 Abs. 5 GemHVO-Doppik

Gesamtproduktbereich	3	Soziales und Jugend
Produktbereich	31	Grundversorgung und Hilfen n. d. SGB XII
Produkt	311701	Ausgleichsbetrag u. Erstattungsbetrag f. Kosten d. Sozialhilfe nach § 5 AG-SGB XII u. sonst. Erstattungen -Kontingentflüchtlinge-

Teilergebnisrechnung¹

Ertrags- und Aufwandsarten			Ergebnis 2019 in EUR	fortgeschriebener Ansatz ² 2020 in EUR	Ist-Ergebnis 2020 in EUR	Vergleich Ansatz/Ist (Spalte 5./ Spalte 6) in EUR	übertragene Ermächtigungen ³ in EUR
14	25	3	4	5	6	7	8
40	1	Steuern und ähnliche Abgaben	0,00	0,00	0,00	0	
41	2	+ Zuwendungen und allgemeine Umlagen	0,00	0,00	0,00	0	
42	3	+ sonstige Transfererträge	0,00	0,00	0,00	0	
43	4	+ öffentlich-rechtliche Leistungsentgelte	0,00	0,00	0,00	0	
441- 442, 446	5	+ privatrechtliche Leistungsentgelte	0,00	0,00	0,00	0	
448	6	+ Kostenerstattungen und Kostenumlagen	0,00	0,00	0,00	0	
45	7	+ sonstige Erträge	0,00	0,00	0,00	0	
471	8	+ aktivierte Eigenleistungen	0,00	0,00	0,00	0	
472	9	+/- Bestandsveränderungen	0,00	0,00	0,00	0	
	10	= Erträge	0,00	0,00	0,00	0	
50	11	Personalaufwendungen	0,00	0,00	0,00	0	0
51	12	+ Versorgungsaufwendungen	0,00	0,00	0,00	0	0
52	13	+ Aufwendungen für Sach- und Dienstleistungen	0,00	0,00	0,00	0	0
57	14	+ bilanzielle Abschreibungen	0,00	0,00	0,00	0	0
53	15	+ Transferaufwendungen	0,00	0,00	0,00	0	0
54	16	+ sonstige Aufwendungen	0,00	0,00	0,00	0	0
54291	17	davon Verfügungsmittel	0,00	0,00	0,00	0	0
	18	= Aufwendungen (= Zeilen 11 bis 16)	0,00	0,00	0,00	0	0
	19	= Ergebnis der laufenden Verwaltungstätigkeit (= Zeilen 10 / 18)	0,00	0,00	0,00	0	
46	20	+ Finanzerträge	0,00	0,00	0,00	0	
55	21	- Zinsen und sonstige Finanzaufwendungen ⁶	0,00	0,00	0,00	0	0
	22	= Finanzergebnis (= Zeilen 20 und 21)	0,00	0,00	0,00	0	
	23	= Ergebnis vor Berücksichtigung der internen Leistungsbeziehungen (= Zeilen 19 und 22)	0,00	0,00	0,00	0	
48	24	+ Erträge aus internen Leistungsbeziehungen	0,00	0,00	0,00	0	
58	25	- Aufwendungen aus internen Leistungsbeziehungen	0,00	0,00	0,00	0	0
	26	= Ergebnis (= Zeilen 23, 24, 25)	0,00	0,00	0,00	0	
49	27	+ außerordentliche Erträge	0,00	0,00	0,00	0	
59	28	- außerordentliche Aufwendungen	0,00	0,00	0,00	0	
	29	= außerordentliches Ergebnis (= Zeilen 27 und 28)	0,00	0,00	0,00	0	
	30	= Jahresergebnis (= Zeilen 26 und 29)	0,00	0,00	0,00	0	

Nachrichtlich:		Ergebnis 2019 in EUR	Fortgeschriebener Ansatz 2020 in EUR	Ist-Ergebnis 2020 in EUR	Vergleich Ansatz / Ist in EUR
Nettoabschreibungsaufwand					
571 + 574	bilanzielle Abschreibungen auf immaterielle Vermögensgegenstände und Sachanlagen sowie auf geleistete Zuwendungen	0,00	0,00	0,00	0
416 + 437	- Erträge aus der Auflösung von Sonderposten aus Zuschüssen und Zuweisungen sowie Beiträge	0,00	0,00	0,00	0
	Nettoabschreibungsaufwand	0,00	0,00	0,00	0
	<i>kalkulatorische Zinsen</i>	0,00	0,00	0,00	0

Gesamtproduktbereich	3	Soziales und Jugend
Produktbereich	31	Grundversorgung und Hilfen n. d. SGB XII
Produkt	311701	Ausgleichsbetrag u. Erstattungsbetrag f. Kosten d. Sozialhilfe nach § 5 AG-SGB XII u. sonst. Erstattungen -Kontingentflüchtlinge-

¹ Es bleibt der Gemeinde unbenommen, kalkulatorische Zinsen nachrichtlich auszuweisen.

² Die fortgeschriebenen Planansätze umfassen:

- den Ansatz des Haushaltsjahres,
- die Veränderungen durch Nachträge,
- die Inanspruchnahme der ein- oder gegenseitigen Deckungsfähigkeit und
- übertragene Ermächtigungen aus Haushaltsvorjahren.

Nicht erfasst vom fortgeschriebenen Planansatz sind die über- und außerplanmäßigen Auszahlungen / Aufwendungen und die zweckgebundenen Mehreinzahlungen / -erträge und entsprechende -auszahlungen / -aufwendungen.

³ übertragene Ermächtigungen nach § 23 Abs. 1 GemHVO-Doppik ins Folgejahr

⁴ Die Ziffern geben an, in welchen Kontengruppen und Kontenarten veranschlagt wurde.

⁵ laufende Nummerierung der Zeile

⁶ Zinsen sind regelmäßig nur in der Teilergebnisrechnung für den Produktbereich "Allgemeine Finanzwirtschaft" auszuweisen

⁷ Es wird empfohlen, in den Teilfinanzrechnungen die Zeilen 35a bis 35c (bei Ämtern bis 35e) des Musters zur Finanzrechnung auszuweisen.

⁸ In der Teilfinanzrechnung für die Produktgruppe "Sonstige allgemeine Finanzwirtschaft" sind die Zeilen 37 bis 43 des Musters zur Finanzierung auszuweisen

⁹ Angaben zu laufender Nummer 1 bis 17 können entfallen; siehe § 4 Abs. 5 GemHVO-Doppik

Gesamtproduktbereich	3	Soziales und Jugend
Produktbereich	31	Grundversorgung und Hilfen n. d. SGB XII
Produkt	312000	Grundsicherung für Arbeitssuchende nach dem SGB II

Teilergebnisrechnung¹

Ertrags- und Aufwandsarten			Ergebnis 2019 in EUR	fortgeschriebener Ansatz ² 2020 in EUR	Ist-Ergebnis 2020 in EUR	Vergleich Ansatz/Ist (Spalte 5./ Spalte 6) in EUR	übertragene Ermächtigungen ³ in EUR
14	25	3	4	5	6	7	8
40	1	Steuern und ähnliche Abgaben	0,00	0,00	0,00	0	
41	2	+ Zuwendungen und allgemeine Umlagen	0,00	0,00	0,00	0	
42	3	+ sonstige Transfererträge	0,00	0,00	0,00	0	
43	4	+ öffentlich-rechtliche Leistungsentgelte	0,00	0,00	0,00	0	
441- 442, 446	5	+ privatrechtliche Leistungsentgelte	0,00	0,00	0,00	0	
448	6	+ Kostenerstattungen und Kostenumlagen	0,00	0,00	0,00	0	
45	7	+ sonstige Erträge	0,00	0,00	0,00	0	
471	8	+ aktivierte Eigenleistungen	0,00	0,00	0,00	0	
472	9	+/- Bestandsveränderungen	0,00	0,00	0,00	0	
	10	= Erträge	0,00	0,00	0,00	0	
50	11	Personalaufwendungen	0,00	0,00	0,00	0	0
51	12	+ Versorgungsaufwendungen	0,00	0,00	0,00	0	0
52	13	+ Aufwendungen für Sach- und Dienstleistungen	0,00	0,00	0,00	0	0
57	14	+ bilanzielle Abschreibungen	0,00	0,00	0,00	0	0
53	15	+ Transferaufwendungen	0,00	0,00	0,00	0	0
54	16	+ sonstige Aufwendungen	0,00	0,00	0,00	0	0
54291	17	davon Verfügungsmittel	0,00	0,00	0,00	0	0
	18	= Aufwendungen (= Zeilen 11 bis 16)	0,00	0,00	0,00	0	0
	19	= Ergebnis der laufenden Verwaltungstätigkeit (= Zeilen 10 / 18)	0,00	0,00	0,00	0	
46	20	+ Finanzerträge	0,00	0,00	0,00	0	
55	21	- Zinsen und sonstige Finanzaufwendungen ⁶	0,00	0,00	0,00	0	0
	22	= Finanzergebnis (= Zeilen 20 und 21)	0,00	0,00	0,00	0	
	23	= Ergebnis vor Berücksichtigung der internen Leistungsbeziehungen (= Zeilen 19 und 22)	0,00	0,00	0,00	0	
48	24	+ Erträge aus internen Leistungsbeziehungen	0,00	0,00	0,00	0	
58	25	- Aufwendungen aus internen Leistungsbeziehungen	0,00	0,00	0,00	0	0
	26	= Ergebnis (= Zeilen 23, 24, 25)	0,00	0,00	0,00	0	
49	27	+ außerordentliche Erträge	0,00	0,00	0,00	0	
59	28	- außerordentliche Aufwendungen	0,00	0,00	0,00	0	
	29	= außerordentliches Ergebnis (= Zeilen 27 und 28)	0,00	0,00	0,00	0	
	30	= Jahresergebnis (= Zeilen 26 und 29)	0,00	0,00	0,00	0	

Nachrichtlich: Nettoabschreibungsaufwand		Ergebnis 2019 in EUR	Fortgeschriebener Ansatz 2020 in EUR	Ist-Ergebnis 2020 in EUR	Vergleich Ansatz / Ist in EUR
571 + 574	bilanzielle Abschreibungen auf immaterielle Vermögensgegenstände und Sachanlagen sowie auf geleistete Zuwendungen	0,00	0,00	0,00	0
416 + 437	- Erträge aus der Auflösung von Sonderposten aus Zuschüssen und Zuweisungen sowie Beiträge	0,00	0,00	0,00	0
	Nettoabschreibungsaufwand	0,00	0,00	0,00	0
	<i>kalkulatorische Zinsen</i>	<i>0,00</i>	<i>0,00</i>	<i>0,00</i>	<i>0</i>

Gesamtproduktbereich	3	Soziales und Jugend
Produktbereich	31	Grundversorgung und Hilfen n. d. SGB XII
Produkt	312000	Grundsicherung für Arbeitssuchende nach dem SGB II

¹ Es bleibt der Gemeinde unbenommen, kalkulatorische Zinsen nachrichtlich auszuweisen.

² Die fortgeschriebenen Planansätze umfassen:

- den Ansatz des Haushaltsjahres,
- die Veränderungen durch Nachträge,
- die Inanspruchnahme der ein- oder gegenseitigen Deckungsfähigkeit und
- übertragene Ermächtigungen aus Haushaltsvorjahren.

Nicht erfasst vom fortgeschriebenen Planansatz sind die über- und außerplanmäßigen Auszahlungen / Aufwendungen und die zweckgebundenen Mehreinzahlungen / -erträge und entsprechende -auszahlungen / -aufwendungen.

³ übertragene Ermächtigungen nach § 23 Abs. 1 GemHVO-Doppik ins Folgejahr

⁴ Die Ziffern geben an, in welchen Kontengruppen und Kontenarten veranschlagt wurde.

⁵ laufende Nummerierung der Zeile

⁶ Zinsen sind regelmäßig nur in der Teilergebnisrechnung für den Produktbereich "Allgemeine Finanzwirtschaft" auszuweisen

⁷ Es wird empfohlen, in den Teilfinanzrechnungen die Zeilen 35a bis 35c (bei Ämtern bis 35e) des Musters zur Finanzrechnung auszuweisen.

⁸ In der Teilfinanzrechnung für die Produktgruppe "Sonstige allgemeine Finanzwirtschaft" sind die Zeilen 37 bis 43 des Musters zur Finanzierung auszuweisen

⁹ Angaben zu laufender Nummer 1 bis 17 können entfallen; siehe § 4 Abs. 5 GemHVO-Doppik

Gesamtproduktbereich	3	Soziales und Jugend
Produktbereich	31	Grundversorgung und Hilfen n. d. SGB XII
Produkt	313100	Leistungen gemäß Asylbewerberleistungsgesetz

Teilergebnisrechnung¹

Ertrags- und Aufwandsarten			Ergebnis 2019 in EUR	fortgeschriebener Ansatz ² 2020 in EUR	Ist-Ergebnis 2020 in EUR	Vergleich Ansatz/Ist (Spalte 5./ Spalte 6) in EUR	übertragene Ermächtigungen ³ in EUR
14	25	3	4	5	6	7	8
40	1	Steuern und ähnliche Abgaben	0,00	0,00	0,00	0	
41	2	+ Zuwendungen und allgemeine Umlagen	0,00	0,00	0,00	0	
42	3	+ sonstige Transfererträge	0,00	0,00	0,00	0	
43	4	+ öffentlich-rechtliche Leistungsentgelte	0,00	0,00	0,00	0	
441- 442, 446	5	+ privatrechtliche Leistungsentgelte	0,00	0,00	0,00	0	
448	6	+ Kostenerstattungen und Kostenumlagen	0,00	0,00	0,00	0	
45	7	+ sonstige Erträge	0,00	0,00	0,00	0	
471	8	+ aktivierte Eigenleistungen	0,00	0,00	0,00	0	
472	9	+/- Bestandsveränderungen	0,00	0,00	0,00	0	
	10	= Erträge	0,00	0,00	0,00	0	
50	11	Personalaufwendungen	0,00	0,00	0,00	0	0
51	12	+ Versorgungsaufwendungen	0,00	0,00	0,00	0	0
52	13	+ Aufwendungen für Sach- und Dienstleistungen	0,00	0,00	0,00	0	0
57	14	+ bilanzielle Abschreibungen	0,00	0,00	0,00	0	0
53	15	+ Transferaufwendungen	0,00	0,00	0,00	0	0
54	16	+ sonstige Aufwendungen	0,00	0,00	0,00	0	0
54291	17	davon Verfügungsmittel	0,00	0,00	0,00	0	0
	18	= Aufwendungen (= Zeilen 11 bis 16)	0,00	0,00	0,00	0	0
	19	= Ergebnis der laufenden Verwaltungstätigkeit (= Zeilen 10 / 18)	0,00	0,00	0,00	0	
46	20	+ Finanzerträge	0,00	0,00	0,00	0	
55	21	- Zinsen und sonstige Finanzaufwendungen ⁶	0,00	0,00	0,00	0	0
	22	= Finanzergebnis (= Zeilen 20 und 21)	0,00	0,00	0,00	0	
	23	= Ergebnis vor Berücksichtigung der internen Leistungsbeziehungen (= Zeilen 19 und 22)	0,00	0,00	0,00	0	
48	24	+ Erträge aus internen Leistungsbeziehungen	0,00	0,00	0,00	0	
58	25	- Aufwendungen aus internen Leistungsbeziehungen	0,00	0,00	0,00	0	0
	26	= Ergebnis (= Zeilen 23, 24, 25)	0,00	0,00	0,00	0	
49	27	+ außerordentliche Erträge	0,00	0,00	0,00	0	
59	28	- außerordentliche Aufwendungen	0,00	0,00	0,00	0	
	29	= außerordentliches Ergebnis (= Zeilen 27 und 28)	0,00	0,00	0,00	0	
	30	= Jahresergebnis (= Zeilen 26 und 29)	0,00	0,00	0,00	0	

Nachrichtlich: Nettoabschreibungsaufwand		Ergebnis 2019 in EUR	Fortgeschriebener Ansatz 2020 in EUR	Ist-Ergebnis 2020 in EUR	Vergleich Ansatz / Ist in EUR
571 + 574	bilanzielle Abschreibungen auf immaterielle Vermögensgegenstände und Sachanlagen sowie auf geleistete Zuwendungen	0,00	0,00	0,00	0
416 + 437	- Erträge aus der Auflösung von Sonderposten aus Zuschüssen und Zuweisungen sowie Beiträge	0,00	0,00	0,00	0
	Nettoabschreibungsaufwand	0,00	0,00	0,00	0
	<i>kalkulatorische Zinsen</i>	<i>0,00</i>	<i>0,00</i>	<i>0,00</i>	<i>0</i>

Gesamtproduktbereich	3	Soziales und Jugend
Produktbereich	31	Grundversorgung und Hilfen n. d. SGB XII
Produkt	313100	Leistungen gemäß Asylbewerberleistungsgesetz

¹ Es bleibt der Gemeinde unbenommen, kalkulatorische Zinsen nachrichtlich auszuweisen.

² Die fortgeschriebenen Planansätze umfassen:

- den Ansatz des Haushaltsjahres,
- die Veränderungen durch Nachträge,
- die Inanspruchnahme der ein- oder gegenseitigen Deckungsfähigkeit und
- übertragene Ermächtigungen aus Haushaltsvorjahren.

Nicht erfasst vom fortgeschriebenen Planansatz sind die über- und außerplanmäßigen Auszahlungen / Aufwendungen und die zweckgebundenen Mehreinzahlungen / -erträge und entsprechende -auszahlungen / -aufwendungen.

³ übertragene Ermächtigungen nach § 23 Abs. 1 GemHVO-Doppik ins Folgejahr

⁴ Die Ziffern geben an, in welchen Kontengruppen und Kontenarten veranschlagt wurde.

⁵ laufende Nummerierung der Zeile

⁶ Zinsen sind regelmäßig nur in der Teilergebnisrechnung für den Produktbereich "Allgemeine Finanzwirtschaft" auszuweisen

⁷ Es wird empfohlen, in den Teilfinanzrechnungen die Zeilen 35a bis 35c (bei Ämtern bis 35e) des Musters zur Finanzrechnung auszuweisen.

⁸ In der Teilfinanzrechnung für die Produktgruppe "Sonstige allgemeine Finanzwirtschaft" sind die Zeilen 37 bis 43 des Musters zur Finanzierung auszuweisen

⁹ Angaben zu laufender Nummer 1 bis 17 können entfallen; siehe § 4 Abs. 5 GemHVO-Doppik

Gesamtproduktbereich	3	Soziales und Jugend
Produktbereich	31	Grundversorgung und Hilfen n. d. SGB XII
Produkt	313101	Leistungen gemäß Asylbewerberleistungsgesetz - Grundleistungen

Teilergebnisrechnung¹

Ertrags- und Aufwandsarten			Ergebnis 2019 in EUR	fortgeschriebener Ansatz ² 2020 in EUR	Ist-Ergebnis 2020 in EUR	Vergleich Ansatz/Ist (Spalte 5./ Spalte 6) in EUR	übertragene Ermächtigungen ³ in EUR
14	25	3	4	5	6	7	8
40	1	Steuern und ähnliche Abgaben	0,00	0,00	0,00	0	
41	2	+ Zuwendungen und allgemeine Umlagen	0,00	0,00	0,00	0	
42	3	+ sonstige Transfererträge	0,00	0,00	0,00	0	
43	4	+ öffentlich-rechtliche Leistungsentgelte	0,00	0,00	0,00	0	
441- 442, 446	5	+ privatrechtliche Leistungsentgelte	0,00	0,00	0,00	0	
448	6	+ Kostenerstattungen und Kostenumlagen	0,00	0,00	0,00	0	
45	7	+ sonstige Erträge	0,00	0,00	0,00	0	
471	8	+ aktivierte Eigenleistungen	0,00	0,00	0,00	0	
472	9	+/- Bestandsveränderungen	0,00	0,00	0,00	0	
	10	= Erträge	0,00	0,00	0,00	0	
50	11	Personalaufwendungen	0,00	0,00	0,00	0	0
51	12	+ Versorgungsaufwendungen	0,00	0,00	0,00	0	0
52	13	+ Aufwendungen für Sach- und Dienstleistungen	0,00	0,00	0,00	0	0
57	14	+ bilanzielle Abschreibungen	0,00	0,00	2,53	-3	0
53	15	+ Transferaufwendungen	0,00	0,00	0,00	0	0
54	16	+ sonstige Aufwendungen	0,00	0,00	0,00	0	0
54291	17	davon Verfügungsmittel	0,00	0,00	0,00	0	0
	18	= Aufwendungen (= Zeilen 11 bis 16)	0,00	0,00	2,53	-3	0
	19	= Ergebnis der laufenden Verwaltungstätigkeit (= Zeilen 10 / 18)	0,00	0,00	-2,53	3	
46	20	+ Finanzerträge	0,00	0,00	0,00	0	
55	21	- Zinsen und sonstige Finanzaufwendungen ⁶	0,00	0,00	0,00	0	0
	22	= Finanzergebnis (= Zeilen 20 und 21)	0,00	0,00	0,00	0	
	23	= Ergebnis vor Berücksichtigung der internen Leistungsbeziehungen (= Zeilen 19 und 22)	0,00	0,00	-2,53	3	
48	24	+ Erträge aus internen Leistungsbeziehungen	0,00	0,00	0,00	0	
58	25	- Aufwendungen aus internen Leistungsbeziehungen	0,00	0,00	0,00	0	0
	26	= Ergebnis (= Zeilen 23, 24, 25)	0,00	0,00	-2,53	3	
49	27	+ außerordentliche Erträge	0,00	0,00	0,00	0	
59	28	- außerordentliche Aufwendungen	0,00	0,00	0,00	0	
	29	= außerordentliches Ergebnis (= Zeilen 27 und 28)	0,00	0,00	0,00	0	
	30	= Jahresergebnis (= Zeilen 26 und 29)	0,00	0,00	-2,53	3	

Nachrichtlich: Nettoabschreibungsaufwand		Ergebnis 2019 in EUR	Fortgeschriebener Ansatz 2020 in EUR	Ist-Ergebnis 2020 in EUR	Vergleich Ansatz / Ist in EUR
571 + 574	bilanzielle Abschreibungen auf immaterielle Vermögensgegenstände und Sachanlagen sowie auf geleistete Zuwendungen	0,00	0,00	0,00	0
416 + 437	- Erträge aus der Auflösung von Sonderposten aus Zuschüssen und Zuweisungen sowie Beiträge	0,00	0,00	0,00	0
	Nettoabschreibungsaufwand	0,00	0,00	0,00	0
	<i>kalkulatorische Zinsen</i>	<i>0,00</i>	<i>0,00</i>	<i>0,00</i>	<i>0</i>

Gesamtproduktbereich	3	Soziales und Jugend
Produktbereich	31	Grundversorgung und Hilfen n. d. SGB XII
Produkt	313101	Leistungen gemäß Asylbewerberleistungsgesetz - Grundleistungen

¹ Es bleibt der Gemeinde unbenommen, kalkulatorische Zinsen nachrichtlich auszuweisen.

² Die fortgeschriebenen Planansätze umfassen:

- den Ansatz des Haushaltsjahres,
- die Veränderungen durch Nachträge,
- die Inanspruchnahme der ein- oder gegenseitigen Deckungsfähigkeit und
- übertragene Ermächtigungen aus Haushaltsvorjahren.

Nicht erfasst vom fortgeschriebenen Planansatz sind die über- und außerplanmäßigen Auszahlungen / Aufwendungen und die zweckgebundenen Mehreinzahlungen / -erträge und entsprechende -auszahlungen / -aufwendungen.

³ übertragene Ermächtigungen nach § 23 Abs. 1 GemHVO-Doppik ins Folgejahr

⁴ Die Ziffern geben an, in welchen Kontengruppen und Kontenarten veranschlagt wurde.

⁵ laufende Nummerierung der Zeile

⁶ Zinsen sind regelmäßig nur in der Teilergebnisrechnung für den Produktbereich "Allgemeine Finanzwirtschaft" auszuweisen

⁷ Es wird empfohlen, in den Teilfinanzrechnungen die Zeilen 35a bis 35c (bei Ämtern bis 35e) des Musters zur Finanzrechnung auszuweisen.

⁸ In der Teilfinanzrechnung für die Produktgruppe "Sonstige allgemeine Finanzwirtschaft" sind die Zeilen 37 bis 43 des Musters zur Finanzierung auszuweisen

⁹ Angaben zu laufender Nummer 1 bis 17 können entfallen; siehe § 4 Abs. 5 GemHVO-Doppik

Gesamtproduktbereich	3	Soziales und Jugend
Produktbereich	31	Grundversorgung und Hilfen n. d. SGB XII
Produkt	313102	Leistungen gemäß Asylbewerberleistungsgesetz - Analogleistungen

Teilergebnisrechnung¹

Ertrags- und Aufwandsarten			Ergebnis 2019 in EUR	fortgeschriebener Ansatz ² 2020 in EUR	Ist-Ergebnis 2020 in EUR	Vergleich Ansatz/Ist (Spalte 5./ Spalte 6) in EUR	übertragene Ermächtigungen ³ in EUR
14	25	3	4	5	6	7	8
40	1	Steuern und ähnliche Abgaben	0,00	0,00	0,00	0	
41	2	+ Zuwendungen und allgemeine Umlagen	0,00	0,00	0,00	0	
42	3	+ sonstige Transfererträge	0,00	0,00	0,00	0	
43	4	+ öffentlich-rechtliche Leistungsentgelte	0,00	0,00	0,00	0	
441- 442, 446	5	+ privatrechtliche Leistungsentgelte	0,00	0,00	0,00	0	
448	6	+ Kostenerstattungen und Kostenumlagen	0,00	0,00	0,00	0	
45	7	+ sonstige Erträge	0,00	0,00	0,00	0	
471	8	+ aktivierte Eigenleistungen	0,00	0,00	0,00	0	
472	9	+/- Bestandsveränderungen	0,00	0,00	0,00	0	
	10	= Erträge	0,00	0,00	0,00	0	
50	11	Personalaufwendungen	0,00	0,00	0,00	0	0
51	12	+ Versorgungsaufwendungen	0,00	0,00	0,00	0	0
52	13	+ Aufwendungen für Sach- und Dienstleistungen	0,00	0,00	0,00	0	0
57	14	+ bilanzielle Abschreibungen	0,00	0,00	0,00	0	0
53	15	+ Transferaufwendungen	0,00	0,00	0,00	0	0
54	16	+ sonstige Aufwendungen	0,00	0,00	0,00	0	0
54291	17	davon Verfügungsmittel	0,00	0,00	0,00	0	0
	18	= Aufwendungen (= Zeilen 11 bis 16)	0,00	0,00	0,00	0	0
	19	= Ergebnis der laufenden Verwaltungstätigkeit (= Zeilen 10 / 18)	0,00	0,00	0,00	0	
46	20	+ Finanzerträge	0,00	0,00	0,00	0	
55	21	- Zinsen und sonstige Finanzaufwendungen ⁶	0,00	0,00	0,00	0	0
	22	= Finanzergebnis (= Zeilen 20 und 21)	0,00	0,00	0,00	0	
	23	= Ergebnis vor Berücksichtigung der internen Leistungsbeziehungen (= Zeilen 19 und 22)	0,00	0,00	0,00	0	
48	24	+ Erträge aus internen Leistungsbeziehungen	0,00	0,00	0,00	0	
58	25	- Aufwendungen aus internen Leistungsbeziehungen	0,00	0,00	0,00	0	0
	26	= Ergebnis (= Zeilen 23, 24, 25)	0,00	0,00	0,00	0	
49	27	+ außerordentliche Erträge	0,00	0,00	0,00	0	
59	28	- außerordentliche Aufwendungen	0,00	0,00	0,00	0	
	29	= außerordentliches Ergebnis (= Zeilen 27 und 28)	0,00	0,00	0,00	0	
	30	= Jahresergebnis (= Zeilen 26 und 29)	0,00	0,00	0,00	0	

Nachrichtlich: Nettoabschreibungsaufwand		Ergebnis 2019 in EUR	Fortgeschriebener Ansatz 2020 in EUR	Ist-Ergebnis 2020 in EUR	Vergleich Ansatz / Ist in EUR
571 + 574	bilanzielle Abschreibungen auf immaterielle Vermögensgegenstände und Sachanlagen sowie auf geleistete Zuwendungen	0,00	0,00	0,00	0
416 + 437	- Erträge aus der Auflösung von Sonderposten aus Zuschüssen und Zuweisungen sowie Beiträge	0,00	0,00	0,00	0
	Nettoabschreibungsaufwand	0,00	0,00	0,00	0
	<i>kalkulatorische Zinsen</i>	<i>0,00</i>	<i>0,00</i>	<i>0,00</i>	<i>0</i>

Gesamtproduktbereich	3	Soziales und Jugend
Produktbereich	31	Grundversorgung und Hilfen n. d. SGB XII
Produkt	313102	Leistungen gemäß Asylbewerberleistungsgesetz - Analogleistungen

¹ Es bleibt der Gemeinde unbenommen, kalkulatorische Zinsen nachrichtlich auszuweisen.

² Die fortgeschriebenen Planansätze umfassen:

- den Ansatz des Haushaltsjahres,
- die Veränderungen durch Nachträge,
- die Inanspruchnahme der ein- oder gegenseitigen Deckungsfähigkeit und
- übertragene Ermächtigungen aus Haushaltsvorjahren.

Nicht erfasst vom fortgeschriebenen Planansatz sind die über- und außerplanmäßigen Auszahlungen / Aufwendungen und die zweckgebundenen Mehreinzahlungen / -erträge und entsprechende -auszahlungen / -aufwendungen.

³ übertragene Ermächtigungen nach § 23 Abs. 1 GemHVO-Doppik ins Folgejahr

⁴ Die Ziffern geben an, in welchen Kontengruppen und Kontenarten veranschlagt wurde.

⁵ laufende Nummerierung der Zeile

⁶ Zinsen sind regelmäßig nur in der Teilergebnisrechnung für den Produktbereich "Allgemeine Finanzwirtschaft" auszuweisen

⁷ Es wird empfohlen, in den Teilfinanzrechnungen die Zeilen 35a bis 35c (bei Ämtern bis 35e) des Musters zur Finanzrechnung auszuweisen.

⁸ In der Teilfinanzrechnung für die Produktgruppe "Sonstige allgemeine Finanzwirtschaft" sind die Zeilen 37 bis 43 des Musters zur Finanzierung auszuweisen

⁹ Angaben zu laufender Nummer 1 bis 17 können entfallen; siehe § 4 Abs. 5 GemHVO-Doppik

Gesamtproduktbereich	3	Soziales und Jugend
Produktbereich	31	Grundversorgung und Hilfen n. d. SGB XII
Produkt	313900	Verwaltung der Hilfen für Asylbewerber

Teilergebnisrechnung¹

Ertrags- und Aufwandsarten			Ergebnis 2019 in EUR	fortgeschriebener Ansatz ² 2020 in EUR	Ist-Ergebnis 2020 in EUR	Vergleich Ansatz/Ist (Spalte 5./ Spalte 6) in EUR	übertragene Ermächtigungen ³ in EUR
14	25	3	4	5	6	7	8
40	1	Steuern und ähnliche Abgaben	0,00	0,00	0,00	0	
41	2	+ Zuwendungen und allgemeine Umlagen	0,00	0,00	0,00	0	
42	3	+ sonstige Transfererträge	0,00	0,00	0,00	0	
43	4	+ öffentlich-rechtliche Leistungsentgelte	0,00	0,00	0,00	0	
441- 442, 446	5	+ privatrechtliche Leistungsentgelte	0,00	0,00	0,00	0	
448	6	+ Kostenerstattungen und Kostenumlagen	0,00	0,00	0,00	0	
45	7	+ sonstige Erträge	0,00	0,00	0,00	0	
471	8	+ aktivierte Eigenleistungen	0,00	0,00	0,00	0	
472	9	+/- Bestandsveränderungen	0,00	0,00	0,00	0	
	10	= Erträge	0,00	0,00	0,00	0	
50	11	Personalaufwendungen	0,00	0,00	0,00	0	0
51	12	+ Versorgungsaufwendungen	0,00	0,00	0,00	0	0
52	13	+ Aufwendungen für Sach- und Dienstleistungen	0,00	0,00	0,00	0	0
57	14	+ bilanzielle Abschreibungen	0,00	0,00	0,00	0	0
53	15	+ Transferaufwendungen	0,00	0,00	0,00	0	0
54	16	+ sonstige Aufwendungen	0,00	0,00	0,00	0	0
54291	17	davon Verfügungsmittel	0,00	0,00	0,00	0	0
	18	= Aufwendungen (= Zeilen 11 bis 16)	0,00	0,00	0,00	0	0
	19	= Ergebnis der laufenden Verwaltungstätigkeit (= Zeilen 10 / 18)	0,00	0,00	0,00	0	
46	20	+ Finanzerträge	0,00	0,00	0,00	0	
55	21	- Zinsen und sonstige Finanzaufwendungen ⁶	0,00	0,00	0,00	0	0
	22	= Finanzergebnis (= Zeilen 20 und 21)	0,00	0,00	0,00	0	
	23	= Ergebnis vor Berücksichtigung der internen Leistungsbeziehungen (= Zeilen 19 und 22)	0,00	0,00	0,00	0	
48	24	+ Erträge aus internen Leistungsbeziehungen	0,00	0,00	0,00	0	
58	25	- Aufwendungen aus internen Leistungsbeziehungen	0,00	0,00	0,00	0	0
	26	= Ergebnis (= Zeilen 23, 24, 25)	0,00	0,00	0,00	0	
49	27	+ außerordentliche Erträge	0,00	0,00	0,00	0	
59	28	- außerordentliche Aufwendungen	0,00	0,00	0,00	0	
	29	= außerordentliches Ergebnis (= Zeilen 27 und 28)	0,00	0,00	0,00	0	
	30	= Jahresergebnis (= Zeilen 26 und 29)	0,00	0,00	0,00	0	

Nachrichtlich: Nettoabschreibungsaufwand		Ergebnis 2019 in EUR	Fortgeschriebener Ansatz 2020 in EUR	Ist-Ergebnis 2020 in EUR	Vergleich Ansatz / Ist in EUR
571 + 574	bilanzielle Abschreibungen auf immaterielle Vermögensgegenstände und Sachanlagen sowie auf geleistete Zuwendungen	0,00	0,00	0,00	0
416 + 437	- Erträge aus der Auflösung von Sonderposten aus Zuschüssen und Zuweisungen sowie Beiträge	0,00	0,00	0,00	0
	Nettoabschreibungsaufwand	0,00	0,00	0,00	0
	<i>kalkulatorische Zinsen</i>	<i>0,00</i>	<i>0,00</i>	<i>0,00</i>	<i>0</i>

Gesamtproduktbereich	3	Soziales und Jugend
Produktbereich	31	Grundversorgung und Hilfen n. d. SGB XII
Produkt	313900	Verwaltung der Hilfen für Asylbewerber

¹ Es bleibt der Gemeinde unbenommen, kalkulatorische Zinsen nachrichtlich auszuweisen.

² Die fortgeschriebenen Planansätze umfassen:

- den Ansatz des Haushaltsjahres,
- die Veränderungen durch Nachträge,
- die Inanspruchnahme der ein- oder gegenseitigen Deckungsfähigkeit und
- übertragene Ermächtigungen aus Haushaltsvorjahren.

Nicht erfasst vom fortgeschriebenen Planansatz sind die über- und außerplanmäßigen Auszahlungen / Aufwendungen und die zweckgebundenen Mehreinzahlungen / -erträge und entsprechende -auszahlungen / -aufwendungen.

³ übertragene Ermächtigungen nach § 23 Abs. 1 GemHVO-Doppik ins Folgejahr

⁴ Die Ziffern geben an, in welchen Kontengruppen und Kontenarten veranschlagt wurde.

⁵ laufende Nummerierung der Zeile

⁶ Zinsen sind regelmäßig nur in der Teilergebnisrechnung für den Produktbereich "Allgemeine Finanzwirtschaft" auszuweisen

⁷ Es wird empfohlen, in den Teilfinanzrechnungen die Zeilen 35a bis 35c (bei Ämtern bis 35e) des Musters zur Finanzrechnung auszuweisen.

⁸ In der Teilfinanzrechnung für die Produktgruppe "Sonstige allgemeine Finanzwirtschaft" sind die Zeilen 37 bis 43 des Musters zur Finanzierung auszuweisen

⁹ Angaben zu laufender Nummer 1 bis 17 können entfallen; siehe § 4 Abs. 5 GemHVO-Doppik

Gesamtproduktbereich	3	Soziales und Jugend
Produktbereich	31	Grundversorgung und Hilfen n. d. SGB XII
Produkt	315100	Soziale Einrichtungen für Ältere (ohne Pflegeeinrichtungen)

Teilergebnisrechnung¹

Ertrags- und Aufwandsarten			Ergebnis 2019 in EUR	fortgeschriebener Ansatz ² 2020 in EUR	Ist-Ergebnis 2020 in EUR	Vergleich Ansatz/Ist (Spalte 5/ Spalte 6) in EUR	übertragene Ermächtigungen ³ in EUR
14	25	3	4	5	6	7	8
40	1	Steuern und ähnliche Abgaben	0,00	0,00	0,00	0	
41	2	+ Zuwendungen und allgemeine Umlagen	3.048,88	3.000,00	3.048,88	-49	
42	3	+ sonstige Transfererträge	0,00	0,00	0,00	0	
43	4	+ öffentlich-rechtliche Leistungsentgelte	0,00	0,00	0,00	0	
441- 442, 446	5	+ privatrechtliche Leistungsentgelte	18.924,93	115.800,00	24.792,81	91.007	
448	6	+ Kostenerstattungen und Kostenumlagen	105,88	10.800,00	1.271,44	9.529	
45	7	+ sonstige Erträge	0,00	0,00	0,00	0	
471	8	+ aktivierte Eigenleistungen	0,00	0,00	0,00	0	
472	9	+/- Bestandsveränderungen	0,00	0,00	0,00	0	
	10	= Erträge	22.079,69	129.600,00	29.113,13	100.487	
50	11	Personalaufwendungen	0,00	0,00	0,00	0	0
51	12	+ Versorgungsaufwendungen	0,00	0,00	0,00	0	0
52	13	+ Aufwendungen für Sach- und Dienstleistungen	102.585,85	44.477,82	44.477,82	0	0
57	14	+ bilanzielle Abschreibungen	30.109,60	29.200,00	29.438,21	-238	0
53	15	+ Transferaufwendungen	0,00	0,00	0,00	0	0
54	16	+ sonstige Aufwendungen	16.901,28	16.820,35	16.820,35	0	0
54291	17	davon Verfügungsmittel	0,00	0,00	0,00	0	0
	18	= Aufwendungen (= Zeilen 11 bis 16)	149.596,73	90.498,17	90.736,38	-238	0
	19	= Ergebnis der laufenden Verwaltungstätigkeit (= Zeilen 10 / 18)	-127.517,04	39.101,83	-61.623,25	100.725	
46	20	+ Finanzerträge	0,00	0,00	0,00	0	
55	21	- Zinsen und sonstige Finanzaufwendungen ⁶	0,00	0,00	0,00	0	0
	22	= Finanzergebnis (= Zeilen 20 und 21)	0,00	0,00	0,00	0	
	23	= Ergebnis vor Berücksichtigung der internen Leistungsbeziehungen (= Zeilen 19 und 22)	-127.517,04	39.101,83	-61.623,25	100.725	
48	24	+ Erträge aus internen Leistungsbeziehungen	0,00	0,00	0,00	0	
58	25	- Aufwendungen aus internen Leistungsbeziehungen	40.600,00	90.300,00	61.554,47	28.746	26.790
	26	= Ergebnis (= Zeilen 23, 24, 25)	-168.117,04	-51.198,17	-123.177,72	71.980	
49	27	+ außerordentliche Erträge	0,00	0,00	0,00	0	
59	28	- außerordentliche Aufwendungen	0,00	0,00	0,00	0	
	29	= außerordentliches Ergebnis (= Zeilen 27 und 28)	0,00	0,00	0,00	0	
	30	= Jahresergebnis (= Zeilen 26 und 29)	-168.117,04	-51.198,17	-123.177,72	71.980	

Nachrichtlich: Nettoabschreibungsaufwand		Ergebnis 2019 in EUR	Fortgeschriebener Ansatz 2020 in EUR	Ist-Ergebnis 2020 in EUR	Vergleich Ansatz / Ist in EUR
571 + 574	bilanzielle Abschreibungen auf immaterielle Vermögensgegenstände und Sachanlagen sowie auf geleistete Zuwendungen	30.109,60	29.200,00	29.438,21	-238
416 + 437	- Erträge aus der Auflösung von Sonderposten aus Zuschüssen und Zuweisungen sowie Beiträge	3.048,88	3.000,00	3.048,88	-49
	Nettoabschreibungsaufwand	27.060,72	26.200,00	26.389,33	-189
	<i>kalkulatorische Zinsen</i>	0,00	0,00	0,00	0

Gesamtproduktbereich	3	Soziales und Jugend
Produktbereich	31	Grundversorgung und Hilfen n. d. SGB XII
Produkt	315100	Soziale Einrichtungen für Ältere (ohne Pflegeeinrichtungen)

¹ Es bleibt der Gemeinde unbenommen, kalkulatorische Zinsen nachrichtlich auszuweisen.

² Die fortgeschriebenen Planansätze umfassen:

- den Ansatz des Haushaltsjahres,
- die Veränderungen durch Nachträge,
- die Inanspruchnahme der ein- oder gegenseitigen Deckungsfähigkeit und
- übertragene Ermächtigungen aus Haushaltsvorjahren.

Nicht erfasst vom fortgeschriebenen Planansatz sind die über- und außerplanmäßigen Auszahlungen / Aufwendungen und die zweckgebundenen Mehreinzahlungen / -erträge und entsprechende -auszahlungen / -aufwendungen.

³ übertragene Ermächtigungen nach § 23 Abs. 1 GemHVO-Doppik ins Folgejahr

⁴ Die Ziffern geben an, in welchen Kontengruppen und Kontenarten veranschlagt wurde.

⁵ laufende Nummerierung der Zeile

⁶ Zinsen sind regelmäßig nur in der Teilergebnisrechnung für den Produktbereich "Allgemeine Finanzwirtschaft" auszuweisen

⁷ Es wird empfohlen, in den Teilfinanzrechnungen die Zeilen 35a bis 35c (bei Ämtern bis 35e) des Musters zur Finanzrechnung auszuweisen.

⁸ In der Teilfinanzrechnung für die Produktgruppe "Sonstige allgemeine Finanzwirtschaft" sind die Zeilen 37 bis 43 des Musters zur Finanzierung auszuweisen

⁹ Angaben zu laufender Nummer 1 bis 17 können entfallen; siehe § 4 Abs. 5 GemHVO-Doppik

Gesamtproduktbereich	3	Soziales und Jugend
Produktbereich	31	Grundversorgung und Hilfen n. d. SGB XII
Produkt	315400	KR Soziale Einrichtungen für Wohnungslose

Teilergebnisrechnung¹

Ertrags- und Aufwandsarten			Ergebnis 2019 in EUR	fortgeschriebener Ansatz ² 2020 in EUR	Ist-Ergebnis 2020 in EUR	Vergleich Ansatz/Ist (Spalte 5/ Spalte 6) in EUR	übertragene Ermächtigungen ³ in EUR
14	25	3	4	5	6	7	8
40	1	Steuern und ähnliche Abgaben	0,00	0,00	0,00	0	
41	2	+ Zuwendungen und allgemeine Umlagen	0,00	0,00	0,00	0	
42	3	+ sonstige Transfererträge	0,00	0,00	0,00	0	
43	4	+ öffentlich-rechtliche Leistungsentgelte	1.744.808,52	2.510.000,00	2.401.413,35	108.587	
441- 442, 446	5	+ privatrechtliche Leistungsentgelte	30,57	1.500,00	0,00	1.500	
448	6	+ Kostenerstattungen und Kostenumlagen	659,56	0,00	6.985,73	-6.986	
45	7	+ sonstige Erträge	0,33	0,00	9,71	-10	
471	8	+ aktivierte Eigenleistungen	0,00	0,00	0,00	0	
472	9	+/- Bestandsveränderungen	0,00	0,00	0,00	0	
	10	= Erträge	1.745.498,98	2.511.500,00	2.408.408,79	103.091	
50	11	Personalaufwendungen	0,00	0,00	0,00	0	0
51	12	+ Versorgungsaufwendungen	0,00	0,00	0,00	0	0
52	13	+ Aufwendungen für Sach- und Dienstleistungen	138.311,23	135.369,65	135.369,65	0	0
57	14	+ bilanzielle Abschreibungen	25.822,51	20.700,00	22.451,38	-1.751	0
53	15	+ Transferaufwendungen	63.645,00	81.397,50	81.397,50	0	0
54	16	+ sonstige Aufwendungen	2.517,88	3.959,97	3.959,97	0	0
54291	17	davon Verfügungsmittel	0,00	0,00	0,00	0	0
	18	= Aufwendungen (= Zeilen 11 bis 16)	230.296,62	241.427,12	243.178,50	-1.751	0
	19	= Ergebnis der laufenden Verwaltungstätigkeit (= Zeilen 10 / 18)	1.515.202,36	2.270.072,88	2.165.230,29	104.843	
46	20	+ Finanzerträge	0,00	0,00	0,00	0	
55	21	- Zinsen und sonstige Finanzaufwendungen ⁶	0,00	0,00	0,00	0	0
	22	= Finanzergebnis (= Zeilen 20 und 21)	0,00	0,00	0,00	0	
	23	= Ergebnis vor Berücksichtigung der internen Leistungsbeziehungen (= Zeilen 19 und 22)	1.515.202,36	2.270.072,88	2.165.230,29	104.843	
48	24	+ Erträge aus internen Leistungsbeziehungen	0,00	0,00	0,00	0	
58	25	- Aufwendungen aus internen Leistungsbeziehungen	2.400,00	87.000,00	7.638,55	79.361	79.277
	26	= Ergebnis (= Zeilen 23, 24, 25)	1.512.802,36	2.183.072,88	2.157.591,74	25.481	
49	27	+ außerordentliche Erträge	0,00	0,00	0,00	0	
59	28	- außerordentliche Aufwendungen	0,00	0,00	0,00	0	
	29	= außerordentliches Ergebnis (= Zeilen 27 und 28)	0,00	0,00	0,00	0	
	30	= Jahresergebnis (= Zeilen 26 und 29)	1.512.802,36	2.183.072,88	2.157.591,74	25.481	

Nachrichtlich: Nettoabschreibungsaufwand		Ergebnis 2019 in EUR	Fortgeschriebener Ansatz 2020 in EUR	Ist-Ergebnis 2020 in EUR	Vergleich Ansatz / Ist in EUR
571 + 574	bilanzielle Abschreibungen auf immaterielle Vermögensgegenstände und Sachanlagen sowie auf geleistete Zuwendungen	25.767,78	20.700,00	22.433,64	-1.734
416 + 437	- Erträge aus der Auflösung von Sonderposten aus Zuschüssen und Zuweisungen sowie Beiträge	0,00	0,00	0,00	0
	Nettoabschreibungsaufwand	25.767,78	20.700,00	22.433,64	-1.734
	<i>kalkulatorische Zinsen</i>	0,00	0,00	0,00	0

Gesamtproduktbereich	3	Soziales und Jugend
Produktbereich	31	Grundversorgung und Hilfen n. d. SGB XII
Produkt	315400	KR Soziale Einrichtungen für Wohnungslose

¹ Es bleibt der Gemeinde unbenommen, kalkulatorische Zinsen nachrichtlich auszuweisen.

² Die fortgeschriebenen Planansätze umfassen:

- den Ansatz des Haushaltsjahres,
- die Veränderungen durch Nachträge,
- die Inanspruchnahme der ein- oder gegenseitigen Deckungsfähigkeit und
- übertragene Ermächtigungen aus Haushaltsvorjahren.

Nicht erfasst vom fortgeschriebenen Planansatz sind die über- und außerplanmäßigen Auszahlungen / Aufwendungen und die zweckgebundenen Mehreinzahlungen / -erträge und entsprechende -auszahlungen / -aufwendungen.

³ übertragene Ermächtigungen nach § 23 Abs. 1 GemHVO-Doppik ins Folgejahr

⁴ Die Ziffern geben an, in welchen Kontengruppen und Kontenarten veranschlagt wurde.

⁵ laufende Nummerierung der Zeile

⁶ Zinsen sind regelmäßig nur in der Teilergebnisrechnung für den Produktbereich "Allgemeine Finanzwirtschaft" auszuweisen

⁷ Es wird empfohlen, in den Teilfinanzrechnungen die Zeilen 35a bis 35c (bei Ämtern bis 35e) des Musters zur Finanzrechnung auszuweisen.

⁸ In der Teilfinanzrechnung für die Produktgruppe "Sonstige allgemeine Finanzwirtschaft" sind die Zeilen 37 bis 43 des Musters zur Finanzierung auszuweisen

⁹ Angaben zu laufender Nummer 1 bis 17 können entfallen; siehe § 4 Abs. 5 GemHVO-Doppik

Gesamtproduktbereich	3	Soziales und Jugend
Produktbereich	31	Grundversorgung und Hilfen n. d. SGB XII
Produkt	315500	KR Soziale Einrichtungen für Aussiedler und Ausländer

Teilergebnisrechnung¹

Ertrags- und Aufwandsarten			Ergebnis 2019 in EUR	fortgeschriebener Ansatz ² 2020 in EUR	Ist-Ergebnis 2020 in EUR	Vergleich Ansatz/Ist (Spalte 5/ Spalte 6) in EUR	übertragene Ermächtigungen ³ in EUR
14	25	3	4	5	6	7	8
40	1	Steuern und ähnliche Abgaben	0,00	0,00	0,00	0	
41	2	+ Zuwendungen und allgemeine Umlagen	645.525,34	427.000,00	241.778,77	185.221	
42	3	+ sonstige Transfererträge	0,00	0,00	0,00	0	
43	4	+ öffentlich-rechtliche Leistungsentgelte	2.568.687,58	2.300.000,00	2.093.164,17	206.836	
441- 442, 446	5	+ privatrechtliche Leistungsentgelte	108.360,55	10.000,00	28.132,39	-18.132	
448	6	+ Kostenerstattungen und Kostenumlagen	51.177,86	100,00	105.766,74	-105.667	
45	7	+ sonstige Erträge	3.252,31	0,00	3.577,83	-3.578	
471	8	+ aktivierte Eigenleistungen	0,00	0,00	0,00	0	
472	9	+/- Bestandsveränderungen	0,00	0,00	0,00	0	
	10	= Erträge	3.377.003,64	2.737.100,00	2.472.419,90	264.680	
50	11	Personalaufwendungen	0,00	0,00	0,00	0	0
51	12	+ Versorgungsaufwendungen	0,00	0,00	0,00	0	0
52	13	+ Aufwendungen für Sach- und Dienstleistungen	1.915.195,98	1.973.002,52	1.772.190,74	200.812	300
57	14	+ bilanzielle Abschreibungen	1.409.237,59	1.391.500,00	1.417.664,88	-26.165	0
53	15	+ Transferaufwendungen	464.069,03	660.000,00	590.965,35	69.035	0
54	16	+ sonstige Aufwendungen	1.499.836,10	1.503.895,86	1.466.660,17	37.236	0
54291	17	davon Verfügungsmittel	0,00	0,00	0,00	0	0
	18	= Aufwendungen (= Zeilen 11 bis 16)	5.288.338,70	5.528.398,38	5.247.481,14	280.917	300
	19	= Ergebnis der laufenden Verwaltungstätigkeit (= Zeilen 10 / 18)	-1.911.335,06	-2.791.298,38	-2.775.061,24	-16.237	
46	20	+ Finanzerträge	0,00	0,00	1,22	-1	
55	21	- Zinsen und sonstige Finanzaufwendungen ⁶	0,00	0,00	0,00	0	0
	22	= Finanzergebnis (= Zeilen 20 und 21)	0,00	0,00	1,22	-1	
	23	= Ergebnis vor Berücksichtigung der internen Leistungsbeziehungen (= Zeilen 19 und 22)	-1.911.335,06	-2.791.298,38	-2.775.060,02	-16.238	
48	24	+ Erträge aus internen Leistungsbeziehungen	0,00	0,00	0,00	0	
58	25	- Aufwendungen aus internen Leistungsbeziehungen	127.300,00	531.400,00	462.759,12	68.641	62.445
	26	= Ergebnis (= Zeilen 23, 24, 25)	-2.038.635,06	-3.322.698,38	-3.237.819,14	-84.879	
49	27	+ außerordentliche Erträge	0,00	0,00	0,00	0	
59	28	- außerordentliche Aufwendungen	0,00	0,00	0,00	0	
	29	= außerordentliches Ergebnis (= Zeilen 27 und 28)	0,00	0,00	0,00	0	
	30	= Jahresergebnis (= Zeilen 26 und 29)	-2.038.635,06	-3.322.698,38	-3.237.819,14	-84.879	

Nachrichtlich: Nettoabschreibungsaufwand		Ergebnis 2019 in EUR	Fortgeschriebener Ansatz 2020 in EUR	Ist-Ergebnis 2020 in EUR	Vergleich Ansatz / Ist in EUR
571 + 574	bilanzielle Abschreibungen auf immaterielle Vermögensgegenstände und Sachanlagen sowie auf geleistete Zuwendungen	1.408.405,12	1.391.500,00	1.417.636,50	-26.137
416 + 437	- Erträge aus der Auflösung von Sonderposten aus Zuschüssen und Zuweisungen sowie Beiträge	7.008,43	7.000,00	10.899,64	-3.900
	Nettoabschreibungsaufwand	1.401.396,69	1.384.500,00	1.406.736,86	-22.237
	kalkulatorische Zinsen	0,00	0,00	0,00	0

Gesamtproduktbereich	3	Soziales und Jugend
Produktbereich	31	Grundversorgung und Hilfen n. d. SGB XII
Produkt	315500	KR Soziale Einrichtungen für Aussiedler und Ausländer

¹ Es bleibt der Gemeinde unbenommen, kalkulatorische Zinsen nachrichtlich auszuweisen.

² Die fortgeschriebenen Planansätze umfassen:

- den Ansatz des Haushaltsjahres,
- die Veränderungen durch Nachträge,
- die Inanspruchnahme der ein- oder gegenseitigen Deckungsfähigkeit und
- übertragene Ermächtigungen aus Haushaltsvorjahren.

Nicht erfasst vom fortgeschriebenen Planansatz sind die über- und außerplanmäßigen Auszahlungen / Aufwendungen und die zweckgebundenen Mehreinzahlungen / -erträge und entsprechende -auszahlungen / -aufwendungen.

³ übertragene Ermächtigungen nach § 23 Abs. 1 GemHVO-Doppik ins Folgejahr

⁴ Die Ziffern geben an, in welchen Kontengruppen und Kontenarten veranschlagt wurde.

⁵ laufende Nummerierung der Zeile

⁶ Zinsen sind regelmäßig nur in der Teilergebnisrechnung für den Produktbereich "Allgemeine Finanzwirtschaft" auszuweisen

⁷ Es wird empfohlen, in den Teilfinanzrechnungen die Zeilen 35a bis 35c (bei Ämtern bis 35e) des Musters zur Finanzrechnung auszuweisen.

⁸ In der Teilfinanzrechnung für die Produktgruppe "Sonstige allgemeine Finanzwirtschaft" sind die Zeilen 37 bis 43 des Musters zur Finanzierung auszuweisen

⁹ Angaben zu laufender Nummer 1 bis 17 können entfallen; siehe § 4 Abs. 5 GemHVO-Doppik

Gesamtproduktbereich	3	Soziales und Jugend
Produktbereich	33	Förderung v. Trägern d. Wohlfahrtspflege
Produkt	331000	Förderung v. Trägern d. Wohlfahrtspflege

Teilergebnisrechnung¹

Ertrags- und Aufwandsarten			Ergebnis 2019 in EUR	fortgeschriebener Ansatz ² 2020 in EUR	Ist-Ergebnis 2020 in EUR	Vergleich Ansatz/Ist (Spalte 5/ Spalte 6) in EUR	übertragene Ermächtigungen ³ in EUR
14	25	3	4	5	6	7	8
40	1	Steuern und ähnliche Abgaben	0,00	0,00	0,00	0	
41	2	+ Zuwendungen und allgemeine Umlagen	0,00	0,00	0,00	0	
42	3	+ sonstige Transfererträge	0,00	0,00	0,00	0	
43	4	+ öffentlich-rechtliche Leistungsentgelte	0,00	0,00	0,00	0	
441- 442, 446	5	+ privatrechtliche Leistungsentgelte	0,00	0,00	0,00	0	
448	6	+ Kostenerstattungen und Kostenumlagen	305,76	100,00	705,80	-606	
45	7	+ sonstige Erträge	0,00	0,00	0,00	0	
471	8	+ aktivierte Eigenleistungen	0,00	0,00	0,00	0	
472	9	+/- Bestandsveränderungen	0,00	0,00	0,00	0	
	10	= Erträge	305,76	100,00	705,80	-606	
50	11	Personalaufwendungen	0,00	0,00	0,00	0	0
51	12	+ Versorgungsaufwendungen	0,00	0,00	0,00	0	0
52	13	+ Aufwendungen für Sach- und Dienstleistungen	0,00	0,00	0,00	0	0
57	14	+ bilanzielle Abschreibungen	237,50	300,00	237,50	63	0
53	15	+ Transferaufwendungen	342.493,27	390.800,00	352.271,00	38.529	0
54	16	+ sonstige Aufwendungen	0,00	0,00	0,00	0	0
54291	17	davon Verfügungsmittel	0,00	0,00	0,00	0	0
	18	= Aufwendungen (= Zeilen 11 bis 16)	342.730,77	391.100,00	352.508,50	38.592	0
	19	= Ergebnis der laufenden Verwaltungstätigkeit (= Zeilen 10 / 18)	-342.425,01	-391.000,00	-351.802,70	-39.197	
46	20	+ Finanzerträge	0,00	0,00	0,00	0	
55	21	- Zinsen und sonstige Finanzaufwendungen ⁶	0,00	0,00	0,00	0	0
	22	= Finanzergebnis (= Zeilen 20 und 21)	0,00	0,00	0,00	0	
	23	= Ergebnis vor Berücksichtigung der internen Leistungsbeziehungen (= Zeilen 19 und 22)	-342.425,01	-391.000,00	-351.802,70	-39.197	
48	24	+ Erträge aus internen Leistungsbeziehungen	0,00	0,00	0,00	0	
58	25	- Aufwendungen aus internen Leistungsbeziehungen	0,00	0,00	0,00	0	0
	26	= Ergebnis (= Zeilen 23, 24, 25)	-342.425,01	-391.000,00	-351.802,70	-39.197	
49	27	+ außerordentliche Erträge	0,00	0,00	0,00	0	
59	28	- außerordentliche Aufwendungen	0,00	0,00	0,00	0	
	29	= außerordentliches Ergebnis (= Zeilen 27 und 28)	0,00	0,00	0,00	0	
	30	= Jahresergebnis (= Zeilen 26 und 29)	-342.425,01	-391.000,00	-351.802,70	-39.197	

Nachrichtlich: Nettoabschreibungsaufwand		Ergebnis 2019 in EUR	Fortgeschriebener Ansatz 2020 in EUR	Ist-Ergebnis 2020 in EUR	Vergleich Ansatz / Ist in EUR
571 + 574	bilanzielle Abschreibungen auf immaterielle Vermögensgegenstände und Sachanlagen sowie auf geleistete Zuwendungen	237,50	300,00	237,50	63
416 + 437	- Erträge aus der Auflösung von Sonderposten aus Zuschüssen und Zuweisungen sowie Beiträge	0,00	0,00	0,00	0
	Nettoabschreibungsaufwand	237,50	300,00	237,50	63
	<i>kalkulatorische Zinsen</i>	0,00	0,00	0,00	0

Gesamtproduktbereich	3	Soziales und Jugend
Produktbereich	33	Förderung v. Trägern d. Wohlfahrtspflege
Produkt	331000	Förderung v. Trägern d. Wohlfahrtspflege

¹ Es bleibt der Gemeinde unbenommen, kalkulatorische Zinsen nachrichtlich auszuweisen.

² Die fortgeschriebenen Planansätze umfassen:

- den Ansatz des Haushaltsjahres,
- die Veränderungen durch Nachträge,
- die Inanspruchnahme der ein- oder gegenseitigen Deckungsfähigkeit und
- übertragene Ermächtigungen aus Haushaltsvorjahren.

Nicht erfasst vom fortgeschriebenen Planansatz sind die über- und außerplanmäßigen Auszahlungen / Aufwendungen und die zweckgebundenen Mehreinzahlungen / -erträge und entsprechende -auszahlungen / -aufwendungen.

³ übertragene Ermächtigungen nach § 23 Abs. 1 GemHVO-Doppik ins Folgejahr

⁴ Die Ziffern geben an, in welchen Kontengruppen und Kontenarten veranschlagt wurde.

⁵ laufende Nummerierung der Zeile

⁶ Zinsen sind regelmäßig nur in der Teilergebnisrechnung für den Produktbereich "Allgemeine Finanzwirtschaft" auszuweisen

⁷ Es wird empfohlen, in den Teilfinanzrechnungen die Zeilen 35a bis 35c (bei Ämtern bis 35e) des Musters zur Finanzrechnung auszuweisen.

⁸ In der Teilfinanzrechnung für die Produktgruppe "Sonstige allgemeine Finanzwirtschaft" sind die Zeilen 37 bis 43 des Musters zur Finanzierung auszuweisen

⁹ Angaben zu laufender Nummer 1 bis 17 können entfallen; siehe § 4 Abs. 5 GemHVO-Doppik

Gesamtproduktbereich	3	Soziales und Jugend
Produktbereich	34	Soziale Hilfen
Produkt	345000	Leistungen für Bildung und Teilhabe nach § 6b Bundeskindergeldgesetz

Teilergebnisrechnung¹

Ertrags- und Aufwandsarten			Ergebnis 2019 in EUR	fortgeschriebener Ansatz ² 2020 in EUR	Ist-Ergebnis 2020 in EUR	Vergleich Ansatz/Ist (Spalte 5./ Spalte 6) in EUR	übertragene Ermächtigungen ³ in EUR
14	25	3	4	5	6	7	8
40	1	Steuern und ähnliche Abgaben	0,00	0,00	0,00	0	
41	2	+ Zuwendungen und allgemeine Umlagen	0,00	0,00	0,00	0	
42	3	+ sonstige Transfererträge	0,00	0,00	0,00	0	
43	4	+ öffentlich-rechtliche Leistungsentgelte	0,00	0,00	0,00	0	
441- 442, 446	5	+ privatrechtliche Leistungsentgelte	0,00	0,00	0,00	0	
448	6	+ Kostenerstattungen und Kostenumlagen	0,00	0,00	0,00	0	
45	7	+ sonstige Erträge	0,00	0,00	0,00	0	
471	8	+ aktivierte Eigenleistungen	0,00	0,00	0,00	0	
472	9	+/- Bestandsveränderungen	0,00	0,00	0,00	0	
	10	= Erträge	0,00	0,00	0,00	0	
50	11	Personalaufwendungen	0,00	0,00	0,00	0	0
51	12	+ Versorgungsaufwendungen	0,00	0,00	0,00	0	0
52	13	+ Aufwendungen für Sach- und Dienstleistungen	0,00	0,00	0,00	0	0
57	14	+ bilanzielle Abschreibungen	0,00	0,00	0,00	0	0
53	15	+ Transferaufwendungen	0,00	0,00	0,00	0	0
54	16	+ sonstige Aufwendungen	0,00	0,00	0,00	0	0
54291	17	davon Verfügungsmittel	0,00	0,00	0,00	0	0
	18	= Aufwendungen (= Zeilen 11 bis 16)	0,00	0,00	0,00	0	0
	19	= Ergebnis der laufenden Verwaltungstätigkeit (= Zeilen 10 / 18)	0,00	0,00	0,00	0	
46	20	+ Finanzerträge	0,00	0,00	0,00	0	
55	21	- Zinsen und sonstige Finanzaufwendungen ⁶	0,00	0,00	0,00	0	0
	22	= Finanzergebnis (= Zeilen 20 und 21)	0,00	0,00	0,00	0	
	23	= Ergebnis vor Berücksichtigung der internen Leistungsbeziehungen (= Zeilen 19 und 22)	0,00	0,00	0,00	0	
48	24	+ Erträge aus internen Leistungsbeziehungen	0,00	0,00	0,00	0	
58	25	- Aufwendungen aus internen Leistungsbeziehungen	0,00	0,00	0,00	0	0
	26	= Ergebnis (= Zeilen 23, 24, 25)	0,00	0,00	0,00	0	
49	27	+ außerordentliche Erträge	0,00	0,00	0,00	0	
59	28	- außerordentliche Aufwendungen	0,00	0,00	0,00	0	
	29	= außerordentliches Ergebnis (= Zeilen 27 und 28)	0,00	0,00	0,00	0	
	30	= Jahresergebnis (= Zeilen 26 und 29)	0,00	0,00	0,00	0	

Nachrichtlich: Nettoabschreibungsaufwand		Ergebnis 2019 in EUR	Fortgeschriebener Ansatz 2020 in EUR	Ist-Ergebnis 2020 in EUR	Vergleich Ansatz / Ist in EUR
571 + 574	bilanzielle Abschreibungen auf immaterielle Vermögensgegenstände und Sachanlagen sowie auf geleistete Zuwendungen	0,00	0,00	0,00	0
416 + 437	- Erträge aus der Auflösung von Sonderposten aus Zuschüssen und Zuweisungen sowie Beiträge	0,00	0,00	0,00	0
	Nettoabschreibungsaufwand	0,00	0,00	0,00	0
	<i>kalkulatorische Zinsen</i>	<i>0,00</i>	<i>0,00</i>	<i>0,00</i>	<i>0</i>

Gesamtproduktbereich	3	Soziales und Jugend
Produktbereich	34	Soziale Hilfen
Produkt	345000	Leistungen für Bildung und Teilhabe nach § 6b Bundeskindergeldgesetz

¹ Es bleibt der Gemeinde unbenommen, kalkulatorische Zinsen nachrichtlich auszuweisen.

² Die fortgeschriebenen Planansätze umfassen:

- den Ansatz des Haushaltsjahres,
- die Veränderungen durch Nachträge,
- die Inanspruchnahme der ein- oder gegenseitigen Deckungsfähigkeit und
- übertragene Ermächtigungen aus Haushaltsvorjahren.

Nicht erfasst vom fortgeschriebenen Planansatz sind die über- und außerplanmäßigen Auszahlungen / Aufwendungen und die zweckgebundenen Mehreinzahlungen / -erträge und entsprechende -auszahlungen / -aufwendungen.

³ übertragene Ermächtigungen nach § 23 Abs. 1 GemHVO-Doppik ins Folgejahr

⁴ Die Ziffern geben an, in welchen Kontengruppen und Kontenarten veranschlagt wurde.

⁵ laufende Nummerierung der Zeile

⁶ Zinsen sind regelmäßig nur in der Teilergebnisrechnung für den Produktbereich "Allgemeine Finanzwirtschaft" auszuweisen

⁷ Es wird empfohlen, in den Teilfinanzrechnungen die Zeilen 35a bis 35c (bei Ämtern bis 35e) des Musters zur Finanzrechnung auszuweisen.

⁸ In der Teilfinanzrechnung für die Produktgruppe "Sonstige allgemeine Finanzwirtschaft" sind die Zeilen 37 bis 43 des Musters zur Finanzierung auszuweisen

⁹ Angaben zu laufender Nummer 1 bis 17 können entfallen; siehe § 4 Abs. 5 GemHVO-Doppik

Gesamtproduktbereich	3	Soziales und Jugend
Produktbereich	35	Sonstige soziale Hilfen und Leistungen
Produkt	351000	Sonstige soziale Hilfen und Leistungen

Teilergebnisrechnung¹

Ertrags- und Aufwandsarten			Ergebnis 2019 in EUR	fortgeschriebener Ansatz ² 2020 in EUR	Ist-Ergebnis 2020 in EUR	Vergleich Ansatz/Ist (Spalte 5/ Spalte 6) in EUR	übertragene Ermächtigungen ³ in EUR
14	25	3	4	5	6	7	8
40	1	Steuern und ähnliche Abgaben	0,00	0,00	0,00	0	
41	2	+ Zuwendungen und allgemeine Umlagen	0,00	0,00	0,00	0	
42	3	+ sonstige Transfererträge	0,00	0,00	0,00	0	
43	4	+ öffentlich-rechtliche Leistungsentgelte	0,00	0,00	0,00	0	
441- 442, 446	5	+ privatrechtliche Leistungsentgelte	0,00	0,00	0,00	0	
448	6	+ Kostenerstattungen und Kostenumlagen	39.708,69	21.000,00	22.653,80	-1.654	
45	7	+ sonstige Erträge	0,00	0,00	0,00	0	
471	8	+ aktivierte Eigenleistungen	0,00	0,00	0,00	0	
472	9	+/- Bestandsveränderungen	0,00	0,00	0,00	0	
	10	= Erträge	39.708,69	21.000,00	22.653,80	-1.654	
50	11	Personalaufwendungen	703.634,29	755.900,00	746.941,56	8.958	0
51	12	+ Versorgungsaufwendungen	0,00	0,00	0,00	0	0
52	13	+ Aufwendungen für Sach- und Dienstleistungen	10.648,65	42.162,40	25.777,40	16.385	0
57	14	+ bilanzielle Abschreibungen	0,00	0,00	119,00	-119	0
53	15	+ Transferaufwendungen	0,00	0,00	0,00	0	0
54	16	+ sonstige Aufwendungen	14.812,33	15.500,00	10.404,45	5.096	0
54291	17	davon Verfügungsmittel	0,00	0,00	0,00	0	0
	18	= Aufwendungen (= Zeilen 11 bis 16)	729.095,27	813.562,40	783.242,41	30.320	0
	19	= Ergebnis der laufenden Verwaltungstätigkeit (= Zeilen 10 / 18)	-689.386,58	-792.562,40	-760.588,61	-31.974	
46	20	+ Finanzerträge	0,00	0,00	0,00	0	
55	21	- Zinsen und sonstige Finanzaufwendungen ⁶	0,00	0,00	0,00	0	0
	22	= Finanzergebnis (= Zeilen 20 und 21)	0,00	0,00	0,00	0	
	23	= Ergebnis vor Berücksichtigung der internen Leistungsbeziehungen (= Zeilen 19 und 22)	-689.386,58	-792.562,40	-760.588,61	-31.974	
48	24	+ Erträge aus internen Leistungsbeziehungen	0,00	0,00	0,00	0	
58	25	- Aufwendungen aus internen Leistungsbeziehungen	0,00	0,00	0,00	0	0
	26	= Ergebnis (= Zeilen 23, 24, 25)	-689.386,58	-792.562,40	-760.588,61	-31.974	
49	27	+ außerordentliche Erträge	0,00	0,00	0,00	0	
59	28	- außerordentliche Aufwendungen	0,00	0,00	0,00	0	
	29	= außerordentliches Ergebnis (= Zeilen 27 und 28)	0,00	0,00	0,00	0	
	30	= Jahresergebnis (= Zeilen 26 und 29)	-689.386,58	-792.562,40	-760.588,61	-31.974	

Nachrichtlich: Nettoabschreibungsaufwand		Ergebnis 2019 in EUR	Fortgeschriebener Ansatz 2020 in EUR	Ist-Ergebnis 2020 in EUR	Vergleich Ansatz / Ist in EUR
571 + 574	bilanzielle Abschreibungen auf immaterielle Vermögensgegenstände und Sachanlagen sowie auf geleistete Zuwendungen	0,00	0,00	116,00	-116
416 + 437	- Erträge aus der Auflösung von Sonderposten aus Zuschüssen und Zuweisungen sowie Beiträge	0,00	0,00	0,00	0
	Nettoabschreibungsaufwand	0,00	0,00	116,00	-116
	<i>kalkulatorische Zinsen</i>	0,00	0,00	0,00	0

Gesamtproduktbereich	3	Soziales und Jugend
Produktbereich	35	Sonstige soziale Hilfen und Leistungen
Produkt	351000	Sonstige soziale Hilfen und Leistungen

¹ Es bleibt der Gemeinde unbenommen, kalkulatorische Zinsen nachrichtlich auszuweisen.

² Die fortgeschriebenen Planansätze umfassen:

- den Ansatz des Haushaltsjahres,
- die Veränderungen durch Nachträge,
- die Inanspruchnahme der ein- oder gegenseitigen Deckungsfähigkeit und
- übertragene Ermächtigungen aus Haushaltsvorjahren.

Nicht erfasst vom fortgeschriebenen Planansatz sind die über- und außerplanmäßigen Auszahlungen / Aufwendungen und die zweckgebundenen Mehreinzahlungen / -erträge und entsprechende -auszahlungen / -aufwendungen.

³ übertragene Ermächtigungen nach § 23 Abs. 1 GemHVO-Doppik ins Folgejahr

⁴ Die Ziffern geben an, in welchen Kontengruppen und Kontenarten veranschlagt wurde.

⁵ laufende Nummerierung der Zeile

⁶ Zinsen sind regelmäßig nur in der Teilergebnisrechnung für den Produktbereich "Allgemeine Finanzwirtschaft" auszuweisen

⁷ Es wird empfohlen, in den Teilfinanzrechnungen die Zeilen 35a bis 35c (bei Ämtern bis 35e) des Musters zur Finanzrechnung auszuweisen.

⁸ In der Teilfinanzrechnung für die Produktgruppe "Sonstige allgemeine Finanzwirtschaft" sind die Zeilen 37 bis 43 des Musters zur Finanzierung auszuweisen

⁹ Angaben zu laufender Nummer 1 bis 17 können entfallen; siehe § 4 Abs. 5 GemHVO-Doppik

Gesamtproduktbereich	3	Soziales und Jugend
Produktbereich	35	Sonstige soziale Hilfen und Leistungen
Produkt	351100	Krankenversorgung nach §§ 276 und 276a LAG - örtlicher Träger

Teilergebnisrechnung¹

Ertrags- und Aufwandsarten			Ergebnis 2019 in EUR	fortgeschriebener Ansatz ² 2020 in EUR	Ist-Ergebnis 2020 in EUR	Vergleich Ansatz/Ist (Spalte 5./ Spalte 6) in EUR	übertragene Ermächtigungen ³ in EUR
14	25	3	4	5	6	7	8
40	1	Steuern und ähnliche Abgaben	0,00	0,00	0,00	0	
41	2	+ Zuwendungen und allgemeine Umlagen	0,00	0,00	0,00	0	
42	3	+ sonstige Transfererträge	0,00	0,00	0,00	0	
43	4	+ öffentlich-rechtliche Leistungsentgelte	0,00	0,00	0,00	0	
441- 442, 446	5	+ privatrechtliche Leistungsentgelte	0,00	0,00	0,00	0	
448	6	+ Kostenerstattungen und Kostenumlagen	0,00	0,00	0,00	0	
45	7	+ sonstige Erträge	0,00	0,00	0,00	0	
471	8	+ aktivierte Eigenleistungen	0,00	0,00	0,00	0	
472	9	+/- Bestandsveränderungen	0,00	0,00	0,00	0	
	10	= Erträge	0,00	0,00	0,00	0	
50	11	Personalaufwendungen	0,00	0,00	0,00	0	0
51	12	+ Versorgungsaufwendungen	0,00	0,00	0,00	0	0
52	13	+ Aufwendungen für Sach- und Dienstleistungen	0,00	0,00	0,00	0	0
57	14	+ bilanzielle Abschreibungen	0,00	0,00	0,00	0	0
53	15	+ Transferaufwendungen	0,00	0,00	0,00	0	0
54	16	+ sonstige Aufwendungen	0,00	0,00	0,00	0	0
54291	17	davon Verfügungsmittel	0,00	0,00	0,00	0	0
	18	= Aufwendungen (= Zeilen 11 bis 16)	0,00	0,00	0,00	0	0
	19	= Ergebnis der laufenden Verwaltungstätigkeit (= Zeilen 10 / 18)	0,00	0,00	0,00	0	
46	20	+ Finanzerträge	0,00	0,00	0,00	0	
55	21	- Zinsen und sonstige Finanzaufwendungen ⁶	0,00	0,00	0,00	0	0
	22	= Finanzergebnis (= Zeilen 20 und 21)	0,00	0,00	0,00	0	
	23	= Ergebnis vor Berücksichtigung der internen Leistungsbeziehungen (= Zeilen 19 und 22)	0,00	0,00	0,00	0	
48	24	+ Erträge aus internen Leistungsbeziehungen	0,00	0,00	0,00	0	
58	25	- Aufwendungen aus internen Leistungsbeziehungen	0,00	0,00	0,00	0	0
	26	= Ergebnis (= Zeilen 23, 24, 25)	0,00	0,00	0,00	0	
49	27	+ außerordentliche Erträge	0,00	0,00	0,00	0	
59	28	- außerordentliche Aufwendungen	0,00	0,00	0,00	0	
	29	= außerordentliches Ergebnis (= Zeilen 27 und 28)	0,00	0,00	0,00	0	
	30	= Jahresergebnis (= Zeilen 26 und 29)	0,00	0,00	0,00	0	

Nachrichtlich: Nettoabschreibungsaufwand		Ergebnis 2019 in EUR	Fortgeschriebener Ansatz 2020 in EUR	Ist-Ergebnis 2020 in EUR	Vergleich Ansatz / Ist in EUR
571 + 574	bilanzielle Abschreibungen auf immaterielle Vermögensgegenstände und Sachanlagen sowie auf geleistete Zuwendungen	0,00	0,00	0,00	0
416 + 437	- Erträge aus der Auflösung von Sonderposten aus Zuschüssen und Zuweisungen sowie Beiträge	0,00	0,00	0,00	0
	Nettoabschreibungsaufwand	0,00	0,00	0,00	0
	<i>kalkulatorische Zinsen</i>	<i>0,00</i>	<i>0,00</i>	<i>0,00</i>	<i>0</i>

Gesamtproduktbereich	3	Soziales und Jugend
Produktbereich	35	Sonstige soziale Hilfen und Leistungen
Produkt	351100	Krankenversorgung nach §§ 276 und 276a LAG - örtlicher Träger

¹ Es bleibt der Gemeinde unbenommen, kalkulatorische Zinsen nachrichtlich auszuweisen.

² Die fortgeschriebenen Planansätze umfassen:

- den Ansatz des Haushaltsjahres,
- die Veränderungen durch Nachträge,
- die Inanspruchnahme der ein- oder gegenseitigen Deckungsfähigkeit und
- übertragene Ermächtigungen aus Haushaltsvorjahren.

Nicht erfasst vom fortgeschriebenen Planansatz sind die über- und außerplanmäßigen Auszahlungen / Aufwendungen und die zweckgebundenen Mehreinzahlungen / -erträge und entsprechende -auszahlungen / -aufwendungen.

³ übertragene Ermächtigungen nach § 23 Abs. 1 GemHVO-Doppik ins Folgejahr

⁴ Die Ziffern geben an, in welchen Kontengruppen und Kontenarten veranschlagt wurde.

⁵ laufende Nummerierung der Zeile

⁶ Zinsen sind regelmäßig nur in der Teilergebnisrechnung für den Produktbereich "Allgemeine Finanzwirtschaft" auszuweisen

⁷ Es wird empfohlen, in den Teilfinanzrechnungen die Zeilen 35a bis 35c (bei Ämtern bis 35e) des Musters zur Finanzrechnung auszuweisen.

⁸ In der Teilfinanzrechnung für die Produktgruppe "Sonstige allgemeine Finanzwirtschaft" sind die Zeilen 37 bis 43 des Musters zur Finanzierung auszuweisen

⁹ Angaben zu laufender Nummer 1 bis 17 können entfallen; siehe § 4 Abs. 5 GemHVO-Doppik

Gesamtproduktbereich	3	Soziales und Jugend
Produktbereich	35	Sonstige soziale Hilfen und Leistungen
Produkt	351600	Sonstige soziale Angelegenheiten - andere Kostenträger

Teilergebnisrechnung¹

Ertrags- und Aufwandsarten			Ergebnis 2019 in EUR	fortgeschriebener Ansatz ² 2020 in EUR	Ist-Ergebnis 2020 in EUR	Vergleich Ansatz/Ist (Spalte 5/ Spalte 6) in EUR	übertragene Ermächtigungen ³ in EUR
14	25	3	4	5	6	7	8
40	1	Steuern und ähnliche Abgaben	0,00	0,00	0,00	0	
41	2	+ Zuwendungen und allgemeine Umlagen	0,00	0,00	0,00	0	
42	3	+ sonstige Transfererträge	0,00	0,00	0,00	0	
43	4	+ öffentlich-rechtliche Leistungsentgelte	0,00	0,00	0,00	0	
441- 442, 446	5	+ privatrechtliche Leistungsentgelte	0,00	0,00	0,00	0	
448	6	+ Kostenerstattungen und Kostenumlagen	0,00	0,00	0,00	0	
45	7	+ sonstige Erträge	0,00	0,00	0,00	0	
471	8	+ aktivierte Eigenleistungen	0,00	0,00	0,00	0	
472	9	+/- Bestandsveränderungen	0,00	0,00	0,00	0	
	10	= Erträge	0,00	0,00	0,00	0	
50	11	Personalaufwendungen	0,00	0,00	0,00	0	0
51	12	+ Versorgungsaufwendungen	0,00	0,00	0,00	0	0
52	13	+ Aufwendungen für Sach- und Dienstleistungen	2.188,79	4.000,00	724,84	3.275	0
57	14	+ bilanzielle Abschreibungen	0,00	0,00	0,00	0	0
53	15	+ Transferaufwendungen	2.500,00	9.000,00	9.000,00	0	0
54	16	+ sonstige Aufwendungen	14.132,17	16.200,00	10.176,64	6.023	0
54291	17	davon Verfügungsmittel	0,00	0,00	0,00	0	0
	18	= Aufwendungen (= Zeilen 11 bis 16)	18.820,96	29.200,00	19.901,48	9.299	0
	19	= Ergebnis der laufenden Verwaltungstätigkeit (= Zeilen 10 / 18)	-18.820,96	-29.200,00	-19.901,48	-9.299	
46	20	+ Finanzerträge	0,00	0,00	0,00	0	
55	21	- Zinsen und sonstige Finanzaufwendungen ⁶	0,00	0,00	0,00	0	0
	22	= Finanzergebnis (= Zeilen 20 und 21)	0,00	0,00	0,00	0	
	23	= Ergebnis vor Berücksichtigung der internen Leistungsbeziehungen (= Zeilen 19 und 22)	-18.820,96	-29.200,00	-19.901,48	-9.299	
48	24	+ Erträge aus internen Leistungsbeziehungen	0,00	0,00	0,00	0	
58	25	- Aufwendungen aus internen Leistungsbeziehungen	0,00	0,00	0,00	0	0
	26	= Ergebnis (= Zeilen 23, 24, 25)	-18.820,96	-29.200,00	-19.901,48	-9.299	
49	27	+ außerordentliche Erträge	0,00	0,00	0,00	0	
59	28	- außerordentliche Aufwendungen	0,00	0,00	0,00	0	
	29	= außerordentliches Ergebnis (= Zeilen 27 und 28)	0,00	0,00	0,00	0	
	30	= Jahresergebnis (= Zeilen 26 und 29)	-18.820,96	-29.200,00	-19.901,48	-9.299	

Nachrichtlich: Nettoabschreibungsaufwand		Ergebnis 2019 in EUR	Fortgeschriebener Ansatz 2020 in EUR	Ist-Ergebnis 2020 in EUR	Vergleich Ansatz / Ist in EUR
571 + 574	bilanzielle Abschreibungen auf immaterielle Vermögensgegenstände und Sachanlagen sowie auf geleistete Zuwendungen	0,00	0,00	0,00	0
416 + 437	- Erträge aus der Auflösung von Sonderposten aus Zuschüssen und Zuweisungen sowie Beiträge	0,00	0,00	0,00	0
	Nettoabschreibungsaufwand	0,00	0,00	0,00	0
	<i>kalkulatorische Zinsen</i>	<i>0,00</i>	<i>0,00</i>	<i>0,00</i>	<i>0</i>

Gesamtproduktbereich	3	Soziales und Jugend
Produktbereich	35	Sonstige soziale Hilfen und Leistungen
Produkt	351600	Sonstige soziale Angelegenheiten - andere Kostenträger

¹ Es bleibt der Gemeinde unbenommen, kalkulatorische Zinsen nachrichtlich auszuweisen.

² Die fortgeschriebenen Planansätze umfassen:

- den Ansatz des Haushaltsjahres,
- die Veränderungen durch Nachträge,
- die Inanspruchnahme der ein- oder gegenseitigen Deckungsfähigkeit und
- übertragene Ermächtigungen aus Haushaltsvorjahren.

Nicht erfasst vom fortgeschriebenen Planansatz sind die über- und außerplanmäßigen Auszahlungen / Aufwendungen und die zweckgebundenen Mehreinzahlungen / -erträge und entsprechende -auszahlungen / -aufwendungen.

³ übertragene Ermächtigungen nach § 23 Abs. 1 GemHVO-Doppik ins Folgejahr

⁴ Die Ziffern geben an, in welchen Kontengruppen und Kontenarten veranschlagt wurde.

⁵ laufende Nummerierung der Zeile

⁶ Zinsen sind regelmäßig nur in der Teilergebnisrechnung für den Produktbereich "Allgemeine Finanzwirtschaft" auszuweisen

⁷ Es wird empfohlen, in den Teilfinanzrechnungen die Zeilen 35a bis 35c (bei Ämtern bis 35e) des Musters zur Finanzrechnung auszuweisen.

⁸ In der Teilfinanzrechnung für die Produktgruppe "Sonstige allgemeine Finanzwirtschaft" sind die Zeilen 37 bis 43 des Musters zur Finanzierung auszuweisen

⁹ Angaben zu laufender Nummer 1 bis 17 können entfallen; siehe § 4 Abs. 5 GemHVO-Doppik

Gesamtproduktbereich	3	Soziales und Jugend
Produktbereich	36	Kinder-, Jugend- und Familienhilfe
Produkt	361100	Förderung von Kindern in Tageseinrichtungen

Teilergebnisrechnung¹

Ertrags- und Aufwandsarten			Ergebnis 2019 in EUR	fortgeschriebener Ansatz ² 2020 in EUR	Ist-Ergebnis 2020 in EUR	Vergleich Ansatz/Ist (Spalte 5./ Spalte 6) in EUR	übertragene Ermächtigungen ³ in EUR
14	25	3	4	5	6	7	8
40	1	Steuern und ähnliche Abgaben	0,00	0,00	0,00	0	
41	2	+ Zuwendungen und allgemeine Umlagen	0,00	0,00	0,00	0	
42	3	+ sonstige Transfererträge	0,00	0,00	0,00	0	
43	4	+ öffentlich-rechtliche Leistungsentgelte	0,00	0,00	0,00	0	
441- 442, 446	5	+ privatrechtliche Leistungsentgelte	0,00	0,00	0,00	0	
448	6	+ Kostenerstattungen und Kostenumlagen	0,00	0,00	0,00	0	
45	7	+ sonstige Erträge	0,00	0,00	0,00	0	
471	8	+ aktivierte Eigenleistungen	0,00	0,00	0,00	0	
472	9	+/- Bestandsveränderungen	0,00	0,00	0,00	0	
	10	= Erträge	0,00	0,00	0,00	0	
50	11	Personalaufwendungen	0,00	478,81	543,33	-65	0
51	12	+ Versorgungsaufwendungen	0,00	0,00	0,00	0	0
52	13	+ Aufwendungen für Sach- und Dienstleistungen	0,00	0,00	0,00	0	0
57	14	+ bilanzielle Abschreibungen	0,00	0,00	0,00	0	0
53	15	+ Transferaufwendungen	0,00	105,05	105,05	0	0
54	16	+ sonstige Aufwendungen	0,00	0,00	0,00	0	0
54291	17	davon Verfügungsmittel	0,00	0,00	0,00	0	0
	18	= Aufwendungen (= Zeilen 11 bis 16)	0,00	583,86	648,38	-65	0
	19	= Ergebnis der laufenden Verwaltungstätigkeit (= Zeilen 10 / 18)	0,00	-583,86	-648,38	65	
46	20	+ Finanzerträge	0,00	0,00	0,00	0	
55	21	- Zinsen und sonstige Finanzaufwendungen ⁶	0,00	0,00	0,00	0	0
	22	= Finanzergebnis (= Zeilen 20 und 21)	0,00	0,00	0,00	0	
	23	= Ergebnis vor Berücksichtigung der internen Leistungsbeziehungen (= Zeilen 19 und 22)	0,00	-583,86	-648,38	65	
48	24	+ Erträge aus internen Leistungsbeziehungen	0,00	0,00	0,00	0	
58	25	- Aufwendungen aus internen Leistungsbeziehungen	0,00	0,00	0,00	0	0
	26	= Ergebnis (= Zeilen 23, 24, 25)	0,00	-583,86	-648,38	65	
49	27	+ außerordentliche Erträge	0,00	0,00	0,00	0	
59	28	- außerordentliche Aufwendungen	0,00	0,00	0,00	0	
	29	= außerordentliches Ergebnis (= Zeilen 27 und 28)	0,00	0,00	0,00	0	
	30	= Jahresergebnis (= Zeilen 26 und 29)	0,00	-583,86	-648,38	65	

Nachrichtlich: Nettoabschreibungsaufwand		Ergebnis 2019 in EUR	Fortgeschriebener Ansatz 2020 in EUR	Ist-Ergebnis 2020 in EUR	Vergleich Ansatz / Ist in EUR
571 + 574	bilanzielle Abschreibungen auf immaterielle Vermögensgegenstände und Sachanlagen sowie auf geleistete Zuwendungen	0,00	0,00	0,00	0
416 + 437	- Erträge aus der Auflösung von Sonderposten aus Zuschüssen und Zuweisungen sowie Beiträge	0,00	0,00	0,00	0
	Nettoabschreibungsaufwand	0,00	0,00	0,00	0
	<i>kalkulatorische Zinsen</i>	0,00	0,00	0,00	0

Gesamtproduktbereich	3	Soziales und Jugend
Produktbereich	36	Kinder-, Jugend- und Familienhilfe
Produkt	361100	Förderung von Kindern in Tageseinrichtungen

¹ Es bleibt der Gemeinde unbenommen, kalkulatorische Zinsen nachrichtlich auszuweisen.

² Die fortgeschriebenen Planansätze umfassen:

- den Ansatz des Haushaltsjahres,
- die Veränderungen durch Nachträge,
- die Inanspruchnahme der ein- oder gegenseitigen Deckungsfähigkeit und
- übertragene Ermächtigungen aus Haushaltsvorjahren.

Nicht erfasst vom fortgeschriebenen Planansatz sind die über- und außerplanmäßigen Auszahlungen / Aufwendungen und die zweckgebundenen Mehreinzahlungen / -erträge und entsprechende -auszahlungen / -aufwendungen.

³ übertragene Ermächtigungen nach § 23 Abs. 1 GemHVO-Doppik ins Folgejahr

⁴ Die Ziffern geben an, in welchen Kontengruppen und Kontenarten veranschlagt wurde.

⁵ laufende Nummerierung der Zeile

⁶ Zinsen sind regelmäßig nur in der Teilergebnisrechnung für den Produktbereich "Allgemeine Finanzwirtschaft" auszuweisen

⁷ Es wird empfohlen, in den Teilfinanzrechnungen die Zeilen 35a bis 35c (bei Ämtern bis 35e) des Musters zur Finanzrechnung auszuweisen.

⁸ In der Teilfinanzrechnung für die Produktgruppe "Sonstige allgemeine Finanzwirtschaft" sind die Zeilen 37 bis 43 des Musters zur Finanzierung auszuweisen

⁹ Angaben zu laufender Nummer 1 bis 17 können entfallen; siehe § 4 Abs. 5 GemHVO-Doppik

Gesamtproduktbereich	3	Soziales und Jugend
Produktbereich	36	Kinder-, Jugend- und Familienhilfe
Produkt	361200	Förderung von Kindern in Tagespflege

Teilergebnisrechnung¹

Ertrags- und Aufwandsarten			Ergebnis 2019 in EUR	fortgeschriebener Ansatz ² 2020 in EUR	Ist-Ergebnis 2020 in EUR	Vergleich Ansatz/Ist (Spalte 5/ Spalte 6) in EUR	übertragene Ermächtigungen ³ in EUR
14	25	3	4	5	6	7	8
40	1	Steuern und ähnliche Abgaben	0,00	0,00	0,00	0	
41	2	+ Zuwendungen und allgemeine Umlagen	1.031.000,00	1.119.900,00	1.120.401,00	-501	
42	3	+ sonstige Transfererträge	373.404,26	295.300,00	215.220,70	80.079	
43	4	+ öffentlich-rechtliche Leistungsentgelte	0,00	0,00	0,00	0	
441- 442, 446	5	+ privatrechtliche Leistungsentgelte	0,00	0,00	0,00	0	
448	6	+ Kostenerstattungen und Kostenumlagen	7.097,65	0,00	5.559,74	-5.560	
45	7	+ sonstige Erträge	0,00	0,00	0,00	0	
471	8	+ aktivierte Eigenleistungen	0,00	0,00	0,00	0	
472	9	+/- Bestandsveränderungen	0,00	0,00	0,00	0	
	10	= Erträge	1.411.501,91	1.415.200,00	1.341.181,44	74.019	
50	11	Personalaufwendungen	45.851,65	14.900,00	11.287,32	3.613	0
51	12	+ Versorgungsaufwendungen	0,00	0,00	0,00	0	0
52	13	+ Aufwendungen für Sach- und Dienstleistungen	0,00	0,00	0,00	0	0
57	14	+ bilanzielle Abschreibungen	12.482,68	0,00	296,29	-296	0
53	15	+ Transferaufwendungen	1.823.061,99	1.799.475,00	1.798.975,00	500	0
54	16	+ sonstige Aufwendungen	107,10	3.584,73	3.584,73	0	0
54291	17	davon Verfügungsmittel	0,00	0,00	0,00	0	0
	18	= Aufwendungen (= Zeilen 11 bis 16)	1.881.503,42	1.817.959,73	1.814.143,34	3.816	0
	19	= Ergebnis der laufenden Verwaltungstätigkeit (= Zeilen 10 / 18)	-470.001,51	-402.759,73	-472.961,90	70.202	
46	20	+ Finanzerträge	0,00	0,00	0,00	0	
55	21	- Zinsen und sonstige Finanzaufwendungen ⁶	0,00	0,00	0,00	0	0
	22	= Finanzergebnis (= Zeilen 20 und 21)	0,00	0,00	0,00	0	
	23	= Ergebnis vor Berücksichtigung der internen Leistungsbeziehungen (= Zeilen 19 und 22)	-470.001,51	-402.759,73	-472.961,90	70.202	
48	24	+ Erträge aus internen Leistungsbeziehungen	0,00	0,00	0,00	0	
58	25	- Aufwendungen aus internen Leistungsbeziehungen	0,00	0,00	0,00	0	0
	26	= Ergebnis (= Zeilen 23, 24, 25)	-470.001,51	-402.759,73	-472.961,90	70.202	
49	27	+ außerordentliche Erträge	0,00	0,00	0,00	0	
59	28	- außerordentliche Aufwendungen	0,00	0,00	0,00	0	
	29	= außerordentliches Ergebnis (= Zeilen 27 und 28)	0,00	0,00	0,00	0	
	30	= Jahresergebnis (= Zeilen 26 und 29)	-470.001,51	-402.759,73	-472.961,90	70.202	

Nachrichtlich: Nettoabschreibungsaufwand		Ergebnis 2019 in EUR	Fortgeschriebener Ansatz 2020 in EUR	Ist-Ergebnis 2020 in EUR	Vergleich Ansatz / Ist in EUR
571 + 574	bilanzielle Abschreibungen auf immaterielle Vermögensgegenstände und Sachanlagen sowie auf geleistete Zuwendungen	0,00	0,00	0,00	0
416 + 437	- Erträge aus der Auflösung von Sonderposten aus Zuschüssen und Zuweisungen sowie Beiträge	0,00	0,00	0,00	0
	Nettoabschreibungsaufwand	0,00	0,00	0,00	0
	<i>kalkulatorische Zinsen</i>	<i>0,00</i>	<i>0,00</i>	<i>0,00</i>	<i>0</i>

Gesamtproduktbereich	3	Soziales und Jugend
Produktbereich	36	Kinder-, Jugend- und Familienhilfe
Produkt	361200	Förderung von Kindern in Tagespflege

¹ Es bleibt der Gemeinde unbenommen, kalkulatorische Zinsen nachrichtlich auszuweisen.

² Die fortgeschriebenen Planansätze umfassen:

- den Ansatz des Haushaltsjahres,
- die Veränderungen durch Nachträge,
- die Inanspruchnahme der ein- oder gegenseitigen Deckungsfähigkeit und
- übertragene Ermächtigungen aus Haushaltsvorjahren.

Nicht erfasst vom fortgeschriebenen Planansatz sind die über- und außerplanmäßigen Auszahlungen / Aufwendungen und die zweckgebundenen Mehreinzahlungen / -erträge und entsprechende -auszahlungen / -aufwendungen.

³ übertragene Ermächtigungen nach § 23 Abs. 1 GemHVO-Doppik ins Folgejahr

⁴ Die Ziffern geben an, in welchen Kontengruppen und Kontenarten veranschlagt wurde.

⁵ laufende Nummerierung der Zeile

⁶ Zinsen sind regelmäßig nur in der Teilergebnisrechnung für den Produktbereich "Allgemeine Finanzwirtschaft" auszuweisen

⁷ Es wird empfohlen, in den Teilfinanzrechnungen die Zeilen 35a bis 35c (bei Ämtern bis 35e) des Musters zur Finanzrechnung auszuweisen.

⁸ In der Teilfinanzrechnung für die Produktgruppe "Sonstige allgemeine Finanzwirtschaft" sind die Zeilen 37 bis 43 des Musters zur Finanzierung auszuweisen

⁹ Angaben zu laufender Nummer 1 bis 17 können entfallen; siehe § 4 Abs. 5 GemHVO-Doppik

Gesamtproduktbereich	3	Soziales und Jugend
Produktbereich	36	Kinder-, Jugend- und Familienhilfe
Produkt	362100	Außerschulische Jugendbildung

Teilergebnisrechnung¹

Ertrags- und Aufwandsarten			Ergebnis 2019 in EUR	fortgeschriebener Ansatz ² 2020 in EUR	Ist-Ergebnis 2020 in EUR	Vergleich Ansatz/Ist (Spalte 5./ Spalte 6) in EUR	übertragene Ermächtigungen ³ in EUR
14	25	3	4	5	6	7	8
40	1	Steuern und ähnliche Abgaben	0,00	0,00	0,00	0	
41	2	+ Zuwendungen und allgemeine Umlagen	0,00	0,00	0,00	0	
42	3	+ sonstige Transfererträge	0,00	0,00	0,00	0	
43	4	+ öffentlich-rechtliche Leistungsentgelte	0,00	0,00	0,00	0	
441- 442, 446	5	+ privatrechtliche Leistungsentgelte	0,00	0,00	0,00	0	
448	6	+ Kostenerstattungen und Kostenumlagen	0,00	0,00	0,00	0	
45	7	+ sonstige Erträge	0,00	0,00	0,00	0	
471	8	+ aktivierte Eigenleistungen	0,00	0,00	0,00	0	
472	9	+/- Bestandsveränderungen	0,00	0,00	0,00	0	
	10	= Erträge	0,00	0,00	0,00	0	
50	11	Personalaufwendungen	0,00	0,00	0,00	0	0
51	12	+ Versorgungsaufwendungen	0,00	0,00	0,00	0	0
52	13	+ Aufwendungen für Sach- und Dienstleistungen	0,00	0,00	0,00	0	0
57	14	+ bilanzielle Abschreibungen	0,00	0,00	0,00	0	0
53	15	+ Transferaufwendungen	0,00	0,00	0,00	0	0
54	16	+ sonstige Aufwendungen	0,00	0,00	0,00	0	0
54291	17	davon Verfügungsmittel	0,00	0,00	0,00	0	0
	18	= Aufwendungen (= Zeilen 11 bis 16)	0,00	0,00	0,00	0	0
	19	= Ergebnis der laufenden Verwaltungstätigkeit (= Zeilen 10 / 18)	0,00	0,00	0,00	0	
46	20	+ Finanzerträge	0,00	0,00	0,00	0	
55	21	- Zinsen und sonstige Finanzaufwendungen ⁶	0,00	0,00	0,00	0	0
	22	= Finanzergebnis (= Zeilen 20 und 21)	0,00	0,00	0,00	0	
	23	= Ergebnis vor Berücksichtigung der internen Leistungsbeziehungen (= Zeilen 19 und 22)	0,00	0,00	0,00	0	
48	24	+ Erträge aus internen Leistungsbeziehungen	0,00	0,00	0,00	0	
58	25	- Aufwendungen aus internen Leistungsbeziehungen	0,00	0,00	0,00	0	0
	26	= Ergebnis (= Zeilen 23, 24, 25)	0,00	0,00	0,00	0	
49	27	+ außerordentliche Erträge	0,00	0,00	0,00	0	
59	28	- außerordentliche Aufwendungen	0,00	0,00	0,00	0	
	29	= außerordentliches Ergebnis (= Zeilen 27 und 28)	0,00	0,00	0,00	0	
	30	= Jahresergebnis (= Zeilen 26 und 29)	0,00	0,00	0,00	0	

Nachrichtlich: Nettoabschreibungsaufwand		Ergebnis 2019 in EUR	Fortgeschriebener Ansatz 2020 in EUR	Ist-Ergebnis 2020 in EUR	Vergleich Ansatz / Ist in EUR
571 + 574	bilanzielle Abschreibungen auf immaterielle Vermögensgegenstände und Sachanlagen sowie auf geleistete Zuwendungen	0,00	0,00	0,00	0
416 + 437	- Erträge aus der Auflösung von Sonderposten aus Zuschüssen und Zuweisungen sowie Beiträge	0,00	0,00	0,00	0
	Nettoabschreibungsaufwand	0,00	0,00	0,00	0
	<i>kalkulatorische Zinsen</i>	<i>0,00</i>	<i>0,00</i>	<i>0,00</i>	<i>0</i>

Gesamtproduktbereich	3	Soziales und Jugend
Produktbereich	36	Kinder-, Jugend- und Familienhilfe
Produkt	362100	Außerschulische Jugendbildung

¹ Es bleibt der Gemeinde unbenommen, kalkulatorische Zinsen nachrichtlich auszuweisen.

² Die fortgeschriebenen Planansätze umfassen:

- den Ansatz des Haushaltsjahres,
- die Veränderungen durch Nachträge,
- die Inanspruchnahme der ein- oder gegenseitigen Deckungsfähigkeit und
- übertragene Ermächtigungen aus Haushaltsvorjahren.

Nicht erfasst vom fortgeschriebenen Planansatz sind die über- und außerplanmäßigen Auszahlungen / Aufwendungen und die zweckgebundenen Mehreinzahlungen / -erträge und entsprechende -auszahlungen / -aufwendungen.

³ übertragene Ermächtigungen nach § 23 Abs. 1 GemHVO-Doppik ins Folgejahr

⁴ Die Ziffern geben an, in welchen Kontengruppen und Kontenarten veranschlagt wurde.

⁵ laufende Nummerierung der Zeile

⁶ Zinsen sind regelmäßig nur in der Teilergebnisrechnung für den Produktbereich "Allgemeine Finanzwirtschaft" auszuweisen

⁷ Es wird empfohlen, in den Teilfinanzrechnungen die Zeilen 35a bis 35c (bei Ämtern bis 35e) des Musters zur Finanzrechnung auszuweisen.

⁸ In der Teilfinanzrechnung für die Produktgruppe "Sonstige allgemeine Finanzwirtschaft" sind die Zeilen 37 bis 43 des Musters zur Finanzierung auszuweisen

⁹ Angaben zu laufender Nummer 1 bis 17 können entfallen; siehe § 4 Abs. 5 GemHVO-Doppik

Gesamtproduktbereich	3	Soziales und Jugend
Produktbereich	36	Kinder-, Jugend- und Familienhilfe
Produkt	362200	Kinder- und Jugendberholung

Teilergebnisrechnung¹

Ertrags- und Aufwandsarten			Ergebnis 2019 in EUR	fortgeschriebener Ansatz ² 2020 in EUR	Ist-Ergebnis 2020 in EUR	Vergleich Ansatz/Ist (Spalte 5/ Spalte 6) in EUR	übertragene Ermächtigungen ³ in EUR
14	25	3	4	5	6	7	8
40	1	Steuern und ähnliche Abgaben	0,00	0,00	0,00	0	
41	2	+ Zuwendungen und allgemeine Umlagen	4.080,00	2.500,00	3.000,00	-500	
42	3	+ sonstige Transfererträge	0,00	0,00	0,00	0	
43	4	+ öffentlich-rechtliche Leistungsentgelte	1.746,00	1.000,00	1.396,80	-397	
441- 442, 446	5	+ privatrechtliche Leistungsentgelte	0,00	0,00	0,00	0	
448	6	+ Kostenerstattungen und Kostenumlagen	0,00	0,00	0,00	0	
45	7	+ sonstige Erträge	0,00	0,00	0,00	0	
471	8	+ aktivierte Eigenleistungen	0,00	0,00	0,00	0	
472	9	+/- Bestandsveränderungen	0,00	0,00	0,00	0	
	10	= Erträge	5.826,00	3.500,00	4.396,80	-897	
50	11	Personalaufwendungen	0,00	0,00	0,00	0	0
51	12	+ Versorgungsaufwendungen	0,00	0,00	0,00	0	0
52	13	+ Aufwendungen für Sach- und Dienstleistungen	0,00	0,00	0,00	0	0
57	14	+ bilanzielle Abschreibungen	0,00	0,00	0,00	0	0
53	15	+ Transferaufwendungen	62.775,53	43.798,82	43.798,82	0	0
54	16	+ sonstige Aufwendungen	0,00	0,00	0,00	0	0
54291	17	davon Verfügungsmittel	0,00	0,00	0,00	0	0
	18	= Aufwendungen (= Zeilen 11 bis 16)	62.775,53	43.798,82	43.798,82	0	0
	19	= Ergebnis der laufenden Verwaltungstätigkeit (= Zeilen 10 / 18)	-56.949,53	-40.298,82	-39.402,02	-897	
46	20	+ Finanzerträge	0,00	0,00	0,00	0	
55	21	- Zinsen und sonstige Finanzaufwendungen ⁶	0,00	0,00	0,00	0	0
	22	= Finanzergebnis (= Zeilen 20 und 21)	0,00	0,00	0,00	0	
	23	= Ergebnis vor Berücksichtigung der internen Leistungsbeziehungen (= Zeilen 19 und 22)	-56.949,53	-40.298,82	-39.402,02	-897	
48	24	+ Erträge aus internen Leistungsbeziehungen	0,00	0,00	0,00	0	
58	25	- Aufwendungen aus internen Leistungsbeziehungen	0,00	0,00	0,00	0	0
	26	= Ergebnis (= Zeilen 23, 24, 25)	-56.949,53	-40.298,82	-39.402,02	-897	
49	27	+ außerordentliche Erträge	0,00	0,00	0,00	0	
59	28	- außerordentliche Aufwendungen	0,00	0,00	0,00	0	
	29	= außerordentliches Ergebnis (= Zeilen 27 und 28)	0,00	0,00	0,00	0	
	30	= Jahresergebnis (= Zeilen 26 und 29)	-56.949,53	-40.298,82	-39.402,02	-897	

Nachrichtlich: Nettoabschreibungsaufwand		Ergebnis 2019 in EUR	Fortgeschriebener Ansatz 2020 in EUR	Ist-Ergebnis 2020 in EUR	Vergleich Ansatz / Ist in EUR
571 + 574	bilanzielle Abschreibungen auf immaterielle Vermögensgegenstände und Sachanlagen sowie auf geleistete Zuwendungen	0,00	0,00	0,00	0
416 + 437	- Erträge aus der Auflösung von Sonderposten aus Zuschüssen und Zuweisungen sowie Beiträge	0,00	0,00	0,00	0
	Nettoabschreibungsaufwand	0,00	0,00	0,00	0
	<i>kalkulatorische Zinsen</i>	0,00	0,00	0,00	0

Gesamtproduktbereich	3	Soziales und Jugend
Produktbereich	36	Kinder-, Jugend- und Familienhilfe
Produkt	362200	Kinder- und Jugenderholung

¹ Es bleibt der Gemeinde unbenommen, kalkulatorische Zinsen nachrichtlich auszuweisen.

² Die fortgeschriebenen Planansätze umfassen:

- den Ansatz des Haushaltsjahres,
- die Veränderungen durch Nachträge,
- die Inanspruchnahme der ein- oder gegenseitigen Deckungsfähigkeit und
- übertragene Ermächtigungen aus Haushaltsvorjahren.

Nicht erfasst vom fortgeschriebenen Planansatz sind die über- und außerplanmäßigen Auszahlungen / Aufwendungen und die zweckgebundenen Mehreinzahlungen / -erträge und entsprechende -auszahlungen / -aufwendungen.

³ übertragene Ermächtigungen nach § 23 Abs. 1 GemHVO-Doppik ins Folgejahr

⁴ Die Ziffern geben an, in welchen Kontengruppen und Kontenarten veranschlagt wurde.

⁵ laufende Nummerierung der Zeile

⁶ Zinsen sind regelmäßig nur in der Teilergebnisrechnung für den Produktbereich "Allgemeine Finanzwirtschaft" auszuweisen

⁷ Es wird empfohlen, in den Teilfinanzrechnungen die Zeilen 35a bis 35c (bei Ämtern bis 35e) des Musters zur Finanzrechnung auszuweisen.

⁸ In der Teilfinanzrechnung für die Produktgruppe "Sonstige allgemeine Finanzwirtschaft" sind die Zeilen 37 bis 43 des Musters zur Finanzierung auszuweisen

⁹ Angaben zu laufender Nummer 1 bis 17 können entfallen; siehe § 4 Abs. 5 GemHVO-Doppik

Gesamtproduktbereich	3	Soziales und Jugend
Produktbereich	36	Kinder-, Jugend- und Familienhilfe
Produkt	362500	Sonstige Jugendarbeit

Teilergebnisrechnung¹

Ertrags- und Aufwandsarten			Ergebnis 2019 in EUR	fortgeschriebener Ansatz ² 2020 in EUR	Ist-Ergebnis 2020 in EUR	Vergleich Ansatz/Ist (Spalte 5/ Spalte 6) in EUR	übertragene Ermächtigungen ³ in EUR
14	25	3	4	5	6	7	8
40	1	Steuern und ähnliche Abgaben	0,00	0,00	0,00	0	
41	2	+ Zuwendungen und allgemeine Umlagen	0,00	100,00	0,00	100	
42	3	+ sonstige Transfererträge	0,00	0,00	0,00	0	
43	4	+ öffentlich-rechtliche Leistungsentgelte	637,87	7.500,00	29.274,71	-21.775	
441- 442, 446	5	+ privatrechtliche Leistungsentgelte	0,00	0,00	0,00	0	
448	6	+ Kostenerstattungen und Kostenumlagen	0,00	0,00	0,00	0	
45	7	+ sonstige Erträge	0,00	0,00	3,00	-3	
471	8	+ aktivierte Eigenleistungen	0,00	0,00	0,00	0	
472	9	+/- Bestandsveränderungen	0,00	0,00	0,00	0	
	10	= Erträge	637,87	7.600,00	29.277,71	-21.678	
50	11	Personalaufwendungen	16.397,57	16.319,67	16.319,67	0	0
51	12	+ Versorgungsaufwendungen	0,00	0,00	0,00	0	0
52	13	+ Aufwendungen für Sach- und Dienstleistungen	51.864,14	91.932,12	91.932,12	0	0
57	14	+ bilanzielle Abschreibungen	0,00	0,00	0,00	0	0
53	15	+ Transferaufwendungen	0,00	0,00	0,00	0	0
54	16	+ sonstige Aufwendungen	399,13	474,04	474,04	0	0
54291	17	davon Verfügungsmittel	0,00	0,00	0,00	0	0
	18	= Aufwendungen (= Zeilen 11 bis 16)	68.660,84	108.725,83	108.725,83	0	0
	19	= Ergebnis der laufenden Verwaltungstätigkeit (= Zeilen 10 / 18)	-68.022,97	-101.125,83	-79.448,12	-21.678	
46	20	+ Finanzerträge	0,00	0,00	0,00	0	
55	21	- Zinsen und sonstige Finanzaufwendungen ⁶	0,00	0,00	0,00	0	0
	22	= Finanzergebnis (= Zeilen 20 und 21)	0,00	0,00	0,00	0	
	23	= Ergebnis vor Berücksichtigung der internen Leistungsbeziehungen (= Zeilen 19 und 22)	-68.022,97	-101.125,83	-79.448,12	-21.678	
48	24	+ Erträge aus internen Leistungsbeziehungen	0,00	0,00	0,00	0	
58	25	- Aufwendungen aus internen Leistungsbeziehungen	0,00	0,00	0,00	0	0
	26	= Ergebnis (= Zeilen 23, 24, 25)	-68.022,97	-101.125,83	-79.448,12	-21.678	
49	27	+ außerordentliche Erträge	0,00	0,00	0,00	0	
59	28	- außerordentliche Aufwendungen	0,00	0,00	0,00	0	
	29	= außerordentliches Ergebnis (= Zeilen 27 und 28)	0,00	0,00	0,00	0	
	30	= Jahresergebnis (= Zeilen 26 und 29)	-68.022,97	-101.125,83	-79.448,12	-21.678	

Nachrichtlich: Nettoabschreibungsaufwand		Ergebnis 2019 in EUR	Fortgeschriebener Ansatz 2020 in EUR	Ist-Ergebnis 2020 in EUR	Vergleich Ansatz / Ist in EUR
571 + 574	bilanzielle Abschreibungen auf immaterielle Vermögensgegenstände und Sachanlagen sowie auf geleistete Zuwendungen	0,00	0,00	0,00	0
416 + 437	- Erträge aus der Auflösung von Sonderposten aus Zuschüssen und Zuweisungen sowie Beiträge	0,00	0,00	0,00	0
	Nettoabschreibungsaufwand	0,00	0,00	0,00	0
	<i>kalkulatorische Zinsen</i>	<i>0,00</i>	<i>0,00</i>	<i>0,00</i>	<i>0</i>

Gesamtproduktbereich	3	Soziales und Jugend
Produktbereich	36	Kinder-, Jugend- und Familienhilfe
Produkt	362500	Sonstige Jugendarbeit

¹ Es bleibt der Gemeinde unbenommen, kalkulatorische Zinsen nachrichtlich auszuweisen.

² Die fortgeschriebenen Planansätze umfassen:

- den Ansatz des Haushaltsjahres,
- die Veränderungen durch Nachträge,
- die Inanspruchnahme der ein- oder gegenseitigen Deckungsfähigkeit und
- übertragene Ermächtigungen aus Haushaltsvorjahren.

Nicht erfasst vom fortgeschriebenen Planansatz sind die über- und außerplanmäßigen Auszahlungen / Aufwendungen und die zweckgebundenen Mehreinzahlungen / -erträge und entsprechende -auszahlungen / -aufwendungen.

³ übertragene Ermächtigungen nach § 23 Abs. 1 GemHVO-Doppik ins Folgejahr

⁴ Die Ziffern geben an, in welchen Kontengruppen und Kontenarten veranschlagt wurde.

⁵ laufende Nummerierung der Zeile

⁶ Zinsen sind regelmäßig nur in der Teilergebnisrechnung für den Produktbereich "Allgemeine Finanzwirtschaft" auszuweisen

⁷ Es wird empfohlen, in den Teilfinanzrechnungen die Zeilen 35a bis 35c (bei Ämtern bis 35e) des Musters zur Finanzrechnung auszuweisen.

⁸ In der Teilfinanzrechnung für die Produktgruppe "Sonstige allgemeine Finanzwirtschaft" sind die Zeilen 37 bis 43 des Musters zur Finanzierung auszuweisen

⁹ Angaben zu laufender Nummer 1 bis 17 können entfallen; siehe § 4 Abs. 5 GemHVO-Doppik

Gesamtproduktbereich	3	Soziales und Jugend
Produktbereich	36	Kinder-, Jugend- und Familienhilfe
Produkt	363110	sozialpädagogische Hilfen

Teilergebnrechnung¹

Ertrags- und Aufwandsarten			Ergebnis 2019 in EUR	fortgeschriebener Ansatz ² 2020 in EUR	Ist-Ergebnis 2020 in EUR	Vergleich Ansatz/Ist (Spalte 5/ Spalte 6) in EUR	übertragene Ermächtigungen ³ in EUR
14	25	3	4	5	6	7	8
40	1	Steuern und ähnliche Abgaben	0,00	0,00	0,00	0	
41	2	+ Zuwendungen und allgemeine Umlagen	7.088.883,79	7.206.700,00	7.090.973,94	115.726	
42	3	+ sonstige Transfererträge	0,00	0,00	0,00	0	
43	4	+ öffentlich-rechtliche Leistungsentgelte	0,00	0,00	0,00	0	
441- 442, 446	5	+ privatrechtliche Leistungsentgelte	0,00	0,00	0,00	0	
448	6	+ Kostenerstattungen und Kostenumlagen	23.103,00	0,00	0,00	0	
45	7	+ sonstige Erträge	0,00	0,00	0,00	0	
471	8	+ aktivierte Eigenleistungen	0,00	0,00	0,00	0	
472	9	+/- Bestandsveränderungen	0,00	0,00	0,00	0	
	10	= Erträge	7.111.986,79	7.206.700,00	7.090.973,94	115.726	
50	11	Personalaufwendungen	0,00	0,00	0,00	0	0
51	12	+ Versorgungsaufwendungen	0,00	0,00	0,00	0	0
52	13	+ Aufwendungen für Sach- und Dienstleistungen	5.104,86	1.586,92	1.586,92	0	0
57	14	+ bilanzielle Abschreibungen	0,00	0,00	0,00	0	0
53	15	+ Transferaufwendungen	212.000,82	126.956,70	126.956,70	0	0
54	16	+ sonstige Aufwendungen	0,00	0,00	0,00	0	0
54291	17	davon Verfügungsmittel	0,00	0,00	0,00	0	0
	18	= Aufwendungen (= Zeilen 11 bis 16)	217.105,68	128.543,62	128.543,62	0	0
	19	= Ergebnis der laufenden Verwaltungstätigkeit (= Zeilen 10 / 18)	6.894.881,11	7.078.156,38	6.962.430,32	115.726	
46	20	+ Finanzerträge	0,00	0,00	0,00	0	
55	21	- Zinsen und sonstige Finanzaufwendungen ⁶	0,00	0,00	0,00	0	0
	22	= Finanzergebnis (= Zeilen 20 und 21)	0,00	0,00	0,00	0	
	23	= Ergebnis vor Berücksichtigung der internen Leistungsbeziehungen (= Zeilen 19 und 22)	6.894.881,11	7.078.156,38	6.962.430,32	115.726	
48	24	+ Erträge aus internen Leistungsbeziehungen	0,00	0,00	0,00	0	
58	25	- Aufwendungen aus internen Leistungsbeziehungen	0,00	0,00	0,00	0	0
	26	= Ergebnis (= Zeilen 23, 24, 25)	6.894.881,11	7.078.156,38	6.962.430,32	115.726	
49	27	+ außerordentliche Erträge	0,00	0,00	0,00	0	
59	28	- außerordentliche Aufwendungen	0,00	0,00	0,00	0	
	29	= außerordentliches Ergebnis (= Zeilen 27 und 28)	0,00	0,00	0,00	0	
	30	= Jahresergebnis (= Zeilen 26 und 29)	6.894.881,11	7.078.156,38	6.962.430,32	115.726	

Nachrichtlich: Nettoabschreibungsaufwand		Ergebnis 2019 in EUR	Fortgeschriebener Ansatz 2020 in EUR	Ist-Ergebnis 2020 in EUR	Vergleich Ansatz / Ist in EUR
571 + 574	bilanzielle Abschreibungen auf immaterielle Vermögensgegenstände und Sachanlagen sowie auf geleistete Zuwendungen	0,00	0,00	0,00	0
416 + 437	- Erträge aus der Auflösung von Sonderposten aus Zuschüssen und Zuweisungen sowie Beiträge	0,00	0,00	0,00	0
	Nettoabschreibungsaufwand	0,00	0,00	0,00	0
	<i>kalkulatorische Zinsen</i>	<i>0,00</i>	<i>0,00</i>	<i>0,00</i>	<i>0</i>

Gesamtproduktbereich	3	Soziales und Jugend
Produktbereich	36	Kinder-, Jugend- und Familienhilfe
Produkt	363110	sozialpädagogische Hilfen

¹ Es bleibt der Gemeinde unbenommen, kalkulatorische Zinsen nachrichtlich auszuweisen.

² Die fortgeschriebenen Planansätze umfassen:

- den Ansatz des Haushaltsjahres,
- die Veränderungen durch Nachträge,
- die Inanspruchnahme der ein- oder gegenseitigen Deckungsfähigkeit und
- übertragene Ermächtigungen aus Haushaltsvorjahren.

Nicht erfasst vom fortgeschriebenen Planansatz sind die über- und außerplanmäßigen Auszahlungen / Aufwendungen und die zweckgebundenen Mehreinzahlungen / -erträge und entsprechende -auszahlungen / -aufwendungen.

³ übertragene Ermächtigungen nach § 23 Abs. 1 GemHVO-Doppik ins Folgejahr

⁴ Die Ziffern geben an, in welchen Kontengruppen und Kontenarten veranschlagt wurde.

⁵ laufende Nummerierung der Zeile

⁶ Zinsen sind regelmäßig nur in der Teilergebnisrechnung für den Produktbereich "Allgemeine Finanzwirtschaft" auszuweisen

⁷ Es wird empfohlen, in den Teilfinanzrechnungen die Zeilen 35a bis 35c (bei Ämtern bis 35e) des Musters zur Finanzrechnung auszuweisen.

⁸ In der Teilfinanzrechnung für die Produktgruppe "Sonstige allgemeine Finanzwirtschaft" sind die Zeilen 37 bis 43 des Musters zur Finanzierung auszuweisen

⁹ Angaben zu laufender Nummer 1 bis 17 können entfallen; siehe § 4 Abs. 5 GemHVO-Doppik

Gesamtproduktbereich	3	Soziales und Jugend
Produktbereich	36	Kinder-, Jugend- und Familienhilfe
Produkt	363200	Förderung der Erziehung in der Familie

Teilergebnisrechnung¹

Ertrags- und Aufwandsarten			Ergebnis 2019 in EUR	fortgeschriebener Ansatz ² 2020 in EUR	Ist-Ergebnis 2020 in EUR	Vergleich Ansatz/Ist (Spalte 5/ Spalte 6) in EUR	übertragene Ermächtigungen ³ in EUR
14	25	3	4	5	6	7	8
40	1	Steuern und ähnliche Abgaben	0,00	0,00	0,00	0	
41	2	+ Zuwendungen und allgemeine Umlagen	0,00	0,00	0,00	0	
42	3	+ sonstige Transfererträge	0,00	0,00	0,00	0	
43	4	+ öffentlich-rechtliche Leistungsentgelte	0,00	0,00	0,00	0	
441- 442, 446	5	+ privatrechtliche Leistungsentgelte	6.680,81	0,00	0,00	0	
448	6	+ Kostenerstattungen und Kostenumlagen	18.318,18	0,00	0,00	0	
45	7	+ sonstige Erträge	0,00	0,00	0,00	0	
471	8	+ aktivierte Eigenleistungen	0,00	0,00	0,00	0	
472	9	+/- Bestandsveränderungen	0,00	0,00	0,00	0	
	10	= Erträge	24.998,99	0,00	0,00	0	
50	11	Personalaufwendungen	1.964.673,93	1.819.251,32	1.876.981,80	-57.730	0
51	12	+ Versorgungsaufwendungen	0,00	0,00	0,00	0	0
52	13	+ Aufwendungen für Sach- und Dienstleistungen	74.345,31	44.820,58	44.820,58	0	0
57	14	+ bilanzielle Abschreibungen	9.341,08	9.000,00	10.391,23	-1.391	0
53	15	+ Transferaufwendungen	0,00	0,00	0,00	0	0
54	16	+ sonstige Aufwendungen	199.426,74	177.252,48	177.252,48	0	0
54291	17	davon Verfügungsmittel	0,00	0,00	0,00	0	0
	18	= Aufwendungen (= Zeilen 11 bis 16)	2.247.787,06	2.050.324,38	2.109.446,09	-59.122	0
	19	= Ergebnis der laufenden Verwaltungstätigkeit (= Zeilen 10 / 18)	-2.222.788,07	-2.050.324,38	-2.109.446,09	59.122	
46	20	+ Finanzerträge	0,00	0,00	0,00	0	
55	21	- Zinsen und sonstige Finanzaufwendungen ⁶	0,00	0,00	0,00	0	0
	22	= Finanzergebnis (= Zeilen 20 und 21)	0,00	0,00	0,00	0	
	23	= Ergebnis vor Berücksichtigung der internen Leistungsbeziehungen (= Zeilen 19 und 22)	-2.222.788,07	-2.050.324,38	-2.109.446,09	59.122	
48	24	+ Erträge aus internen Leistungsbeziehungen	0,00	0,00	0,00	0	
58	25	- Aufwendungen aus internen Leistungsbeziehungen	0,00	0,00	0,00	0	0
	26	= Ergebnis (= Zeilen 23, 24, 25)	-2.222.788,07	-2.050.324,38	-2.109.446,09	59.122	
49	27	+ außerordentliche Erträge	0,00	0,00	0,00	0	
59	28	- außerordentliche Aufwendungen	0,00	0,00	0,00	0	
	29	= außerordentliches Ergebnis (= Zeilen 27 und 28)	0,00	0,00	0,00	0	
	30	= Jahresergebnis (= Zeilen 26 und 29)	-2.222.788,07	-2.050.324,38	-2.109.446,09	59.122	

Nachrichtlich: Nettoabschreibungsaufwand		Ergebnis 2019 in EUR	Fortgeschriebener Ansatz 2020 in EUR	Ist-Ergebnis 2020 in EUR	Vergleich Ansatz / Ist in EUR
571 + 574	bilanzielle Abschreibungen auf immaterielle Vermögensgegenstände und Sachanlagen sowie auf geleistete Zuwendungen	9.341,08	9.000,00	10.391,23	-1.391
416 + 437	- Erträge aus der Auflösung von Sonderposten aus Zuschüssen und Zuweisungen sowie Beiträge	0,00	0,00	0,00	0
	Nettoabschreibungsaufwand	9.341,08	9.000,00	10.391,23	-1.391
	<i>kalkulatorische Zinsen</i>	0,00	0,00	0,00	0

Gesamtproduktbereich	3	Soziales und Jugend
Produktbereich	36	Kinder-, Jugend- und Familienhilfe
Produkt	363200	Förderung der Erziehung in der Familie

¹ Es bleibt der Gemeinde unbenommen, kalkulatorische Zinsen nachrichtlich auszuweisen.

² Die fortgeschriebenen Planansätze umfassen:

- den Ansatz des Haushaltsjahres,
- die Veränderungen durch Nachträge,
- die Inanspruchnahme der ein- oder gegenseitigen Deckungsfähigkeit und
- übertragene Ermächtigungen aus Haushaltsvorjahren.

Nicht erfasst vom fortgeschriebenen Planansatz sind die über- und außerplanmäßigen Auszahlungen / Aufwendungen und die zweckgebundenen Mehreinzahlungen / -erträge und entsprechende -auszahlungen / -aufwendungen.

³ übertragene Ermächtigungen nach § 23 Abs. 1 GemHVO-Doppik ins Folgejahr

⁴ Die Ziffern geben an, in welchen Kontengruppen und Kontenarten veranschlagt wurde.

⁵ laufende Nummerierung der Zeile

⁶ Zinsen sind regelmäßig nur in der Teilergebnisrechnung für den Produktbereich "Allgemeine Finanzwirtschaft" auszuweisen

⁷ Es wird empfohlen, in den Teilfinanzrechnungen die Zeilen 35a bis 35c (bei Ämtern bis 35e) des Musters zur Finanzrechnung auszuweisen.

⁸ In der Teilfinanzrechnung für die Produktgruppe "Sonstige allgemeine Finanzwirtschaft" sind die Zeilen 37 bis 43 des Musters zur Finanzierung auszuweisen

⁹ Angaben zu laufender Nummer 1 bis 17 können entfallen; siehe § 4 Abs. 5 GemHVO-Doppik

Gesamtproduktbereich	3	Soziales und Jugend
Produktbereich	36	Kinder-, Jugend- und Familienhilfe
Produkt	363210	Allgemeine Förderung der Erziehung in der Familie

Teilergebnisrechnung¹

Ertrags- und Aufwandsarten			Ergebnis 2019 in EUR	fortgeschriebener Ansatz ² 2020 in EUR	Ist-Ergebnis 2020 in EUR	Vergleich Ansatz/Ist (Spalte 5/ Spalte 6) in EUR	übertragene Ermächtigungen ³ in EUR
14	25	3	4	5	6	7	8
40	1	Steuern und ähnliche Abgaben	0,00	0,00	0,00	0	
41	2	+ Zuwendungen und allgemeine Umlagen	43.742,40	43.800,00	74.520,04	-30.720	
42	3	+ sonstige Transfererträge	0,00	0,00	0,00	0	
43	4	+ öffentlich-rechtliche Leistungsentgelte	0,00	0,00	0,00	0	
441- 442, 446	5	+ privatrechtliche Leistungsentgelte	0,00	0,00	0,00	0	
448	6	+ Kostenerstattungen und Kostenumlagen	0,00	0,00	227,92	-228	
45	7	+ sonstige Erträge	0,00	0,00	0,00	0	
471	8	+ aktivierte Eigenleistungen	0,00	0,00	0,00	0	
472	9	+/- Bestandsveränderungen	0,00	0,00	0,00	0	
	10	= Erträge	43.742,40	43.800,00	74.747,96	-30.948	
50	11	Personalaufwendungen	0,00	0,00	0,00	0	0
51	12	+ Versorgungsaufwendungen	0,00	0,00	0,00	0	0
52	13	+ Aufwendungen für Sach- und Dienstleistungen	0,00	0,00	0,00	0	0
57	14	+ bilanzielle Abschreibungen	0,00	0,00	0,00	0	0
53	15	+ Transferaufwendungen	147.242,40	155.208,17	155.208,17	0	0
54	16	+ sonstige Aufwendungen	0,00	0,00	0,00	0	0
54291	17	davon Verfügungsmittel	0,00	0,00	0,00	0	0
	18	= Aufwendungen (= Zeilen 11 bis 16)	147.242,40	155.208,17	155.208,17	0	0
	19	= Ergebnis der laufenden Verwaltungstätigkeit (= Zeilen 10 / 18)	-103.500,00	-111.408,17	-80.460,21	-30.948	
46	20	+ Finanzerträge	0,00	0,00	0,00	0	
55	21	- Zinsen und sonstige Finanzaufwendungen ⁶	0,00	0,00	0,00	0	0
	22	= Finanzergebnis (= Zeilen 20 und 21)	0,00	0,00	0,00	0	
	23	= Ergebnis vor Berücksichtigung der internen Leistungsbeziehungen (= Zeilen 19 und 22)	-103.500,00	-111.408,17	-80.460,21	-30.948	
48	24	+ Erträge aus internen Leistungsbeziehungen	0,00	0,00	0,00	0	
58	25	- Aufwendungen aus internen Leistungsbeziehungen	0,00	0,00	0,00	0	0
	26	= Ergebnis (= Zeilen 23, 24, 25)	-103.500,00	-111.408,17	-80.460,21	-30.948	
49	27	+ außerordentliche Erträge	0,00	0,00	0,00	0	
59	28	- außerordentliche Aufwendungen	0,00	0,00	0,00	0	
	29	= außerordentliches Ergebnis (= Zeilen 27 und 28)	0,00	0,00	0,00	0	
	30	= Jahresergebnis (= Zeilen 26 und 29)	-103.500,00	-111.408,17	-80.460,21	-30.948	

Nachrichtlich: Nettoabschreibungsaufwand		Ergebnis 2019 in EUR	Fortgeschriebener Ansatz 2020 in EUR	Ist-Ergebnis 2020 in EUR	Vergleich Ansatz / Ist in EUR
571 + 574	bilanzielle Abschreibungen auf immaterielle Vermögensgegenstände und Sachanlagen sowie auf geleistete Zuwendungen	0,00	0,00	0,00	0
416 + 437	- Erträge aus der Auflösung von Sonderposten aus Zuschüssen und Zuweisungen sowie Beiträge	0,00	0,00	0,00	0
	Nettoabschreibungsaufwand	0,00	0,00	0,00	0
	<i>kalkulatorische Zinsen</i>	<i>0,00</i>	<i>0,00</i>	<i>0,00</i>	<i>0</i>

Gesamtproduktbereich	3	Soziales und Jugend
Produktbereich	36	Kinder-, Jugend- und Familienhilfe
Produkt	363210	Allgemeine Förderung der Erziehung in der Familie

¹ Es bleibt der Gemeinde unbenommen, kalkulatorische Zinsen nachrichtlich auszuweisen.

² Die fortgeschriebenen Planansätze umfassen:

- den Ansatz des Haushaltsjahres,
- die Veränderungen durch Nachträge,
- die Inanspruchnahme der ein- oder gegenseitigen Deckungsfähigkeit und
- übertragene Ermächtigungen aus Haushaltsvorjahren.

Nicht erfasst vom fortgeschriebenen Planansatz sind die über- und außerplanmäßigen Auszahlungen / Aufwendungen und die zweckgebundenen Mehreinzahlungen / -erträge und entsprechende -auszahlungen / -aufwendungen.

³ übertragene Ermächtigungen nach § 23 Abs. 1 GemHVO-Doppik ins Folgejahr

⁴ Die Ziffern geben an, in welchen Kontengruppen und Kontenarten veranschlagt wurde.

⁵ laufende Nummerierung der Zeile

⁶ Zinsen sind regelmäßig nur in der Teilergebnisrechnung für den Produktbereich "Allgemeine Finanzwirtschaft" auszuweisen

⁷ Es wird empfohlen, in den Teilfinanzrechnungen die Zeilen 35a bis 35c (bei Ämtern bis 35e) des Musters zur Finanzrechnung auszuweisen.

⁸ In der Teilfinanzrechnung für die Produktgruppe "Sonstige allgemeine Finanzwirtschaft" sind die Zeilen 37 bis 43 des Musters zur Finanzierung auszuweisen

⁹ Angaben zu laufender Nummer 1 bis 17 können entfallen; siehe § 4 Abs. 5 GemHVO-Doppik

Gesamtproduktbereich	3	Soziales und Jugend
Produktbereich	36	Kinder-, Jugend- und Familienhilfe
Produkt	363230	Gemeinsame Unterbringung von Müttern und Vätern mit ihrem Kind

Teilergebnisrechnung¹

Ertrags- und Aufwandsarten			Ergebnis 2019 in EUR	fortgeschriebener Ansatz ² 2020 in EUR	Ist-Ergebnis 2020 in EUR	Vergleich Ansatz/Ist (Spalte 5/ Spalte 6) in EUR	übertragene Ermächtigungen ³ in EUR
14	25	3	4	5	6	7	8
40	1	Steuern und ähnliche Abgaben	0,00	0,00	0,00	0	
41	2	+ Zuwendungen und allgemeine Umlagen	0,00	0,00	0,00	0	
42	3	+ sonstige Transfererträge	0,00	0,00	1.052,71	-1.053	
43	4	+ öffentlich-rechtliche Leistungsentgelte	0,00	0,00	0,00	0	
441- 442, 446	5	+ privatrechtliche Leistungsentgelte	0,00	0,00	0,00	0	
448	6	+ Kostenerstattungen und Kostenumlagen	0,00	0,00	0,00	0	
45	7	+ sonstige Erträge	0,00	0,00	0,00	0	
471	8	+ aktivierte Eigenleistungen	0,00	0,00	0,00	0	
472	9	+/- Bestandsveränderungen	0,00	0,00	0,00	0	
	10	= Erträge	0,00	0,00	1.052,71	-1.053	
50	11	Personalaufwendungen	0,00	0,00	0,00	0	0
51	12	+ Versorgungsaufwendungen	0,00	0,00	0,00	0	0
52	13	+ Aufwendungen für Sach- und Dienstleistungen	0,00	0,00	0,00	0	0
57	14	+ bilanzielle Abschreibungen	0,00	0,00	0,00	0	0
53	15	+ Transferaufwendungen	340.198,69	407.227,08	407.227,08	0	0
54	16	+ sonstige Aufwendungen	0,00	0,00	0,00	0	0
54291	17	davon Verfügungsmittel	0,00	0,00	0,00	0	0
	18	= Aufwendungen (= Zeilen 11 bis 16)	340.198,69	407.227,08	407.227,08	0	0
	19	= Ergebnis der laufenden Verwaltungstätigkeit (= Zeilen 10 / 18)	-340.198,69	-407.227,08	-406.174,37	-1.053	
46	20	+ Finanzerträge	0,00	0,00	0,00	0	
55	21	- Zinsen und sonstige Finanzaufwendungen ⁶	0,00	0,00	0,00	0	0
	22	= Finanzergebnis (= Zeilen 20 und 21)	0,00	0,00	0,00	0	
	23	= Ergebnis vor Berücksichtigung der internen Leistungsbeziehungen (= Zeilen 19 und 22)	-340.198,69	-407.227,08	-406.174,37	-1.053	
48	24	+ Erträge aus internen Leistungsbeziehungen	0,00	0,00	0,00	0	
58	25	- Aufwendungen aus internen Leistungsbeziehungen	0,00	0,00	0,00	0	0
	26	= Ergebnis (= Zeilen 23, 24, 25)	-340.198,69	-407.227,08	-406.174,37	-1.053	
49	27	+ außerordentliche Erträge	0,00	0,00	0,00	0	
59	28	- außerordentliche Aufwendungen	0,00	0,00	0,00	0	
	29	= außerordentliches Ergebnis (= Zeilen 27 und 28)	0,00	0,00	0,00	0	
	30	= Jahresergebnis (= Zeilen 26 und 29)	-340.198,69	-407.227,08	-406.174,37	-1.053	

Nachrichtlich: Nettoabschreibungsaufwand		Ergebnis 2019 in EUR	Fortgeschriebener Ansatz 2020 in EUR	Ist-Ergebnis 2020 in EUR	Vergleich Ansatz / Ist in EUR
571 + 574	bilanzielle Abschreibungen auf immaterielle Vermögensgegenstände und Sachanlagen sowie auf geleistete Zuwendungen	0,00	0,00	0,00	0
416 + 437	- Erträge aus der Auflösung von Sonderposten aus Zuschüssen und Zuweisungen sowie Beiträge	0,00	0,00	0,00	0
	Nettoabschreibungsaufwand	0,00	0,00	0,00	0
	<i>kalkulatorische Zinsen</i>	<i>0,00</i>	<i>0,00</i>	<i>0,00</i>	<i>0</i>

Gesamtproduktbereich	3	Soziales und Jugend
Produktbereich	36	Kinder-, Jugend- und Familienhilfe
Produkt	363230	Gemeinsame Unterbringung von Müttern und Vätern mit ihrem Kind

¹ Es bleibt der Gemeinde unbenommen, kalkulatorische Zinsen nachrichtlich auszuweisen.

² Die fortgeschriebenen Planansätze umfassen:

- den Ansatz des Haushaltsjahres,
- die Veränderungen durch Nachträge,
- die Inanspruchnahme der ein- oder gegenseitigen Deckungsfähigkeit und
- übertragene Ermächtigungen aus Haushaltsvorjahren.

Nicht erfasst vom fortgeschriebenen Planansatz sind die über- und außerplanmäßigen Auszahlungen / Aufwendungen und die zweckgebundenen Mehreinzahlungen / -erträge und entsprechende -auszahlungen / -aufwendungen.

³ übertragene Ermächtigungen nach § 23 Abs. 1 GemHVO-Doppik ins Folgejahr

⁴ Die Ziffern geben an, in welchen Kontengruppen und Kontenarten veranschlagt wurde.

⁵ laufende Nummerierung der Zeile

⁶ Zinsen sind regelmäßig nur in der Teilergebnisrechnung für den Produktbereich "Allgemeine Finanzwirtschaft" auszuweisen

⁷ Es wird empfohlen, in den Teilfinanzrechnungen die Zeilen 35a bis 35c (bei Ämtern bis 35e) des Musters zur Finanzrechnung auszuweisen.

⁸ In der Teilfinanzrechnung für die Produktgruppe "Sonstige allgemeine Finanzwirtschaft" sind die Zeilen 37 bis 43 des Musters zur Finanzierung auszuweisen

⁹ Angaben zu laufender Nummer 1 bis 17 können entfallen; siehe § 4 Abs. 5 GemHVO-Doppik

Gesamtproduktbereich	3	Soziales und Jugend
Produktbereich	36	Kinder-, Jugend- und Familienhilfe
Produkt	363240	Betreuung und Versorgung des Kindes in Notsituationen

Teilergebnisrechnung¹

Ertrags- und Aufwandsarten			Ergebnis 2019 in EUR	fortgeschriebener Ansatz ² 2020 in EUR	Ist-Ergebnis 2020 in EUR	Vergleich Ansatz/Ist (Spalte 5./ Spalte 6) in EUR	übertragene Ermächtigungen ³ in EUR
14	25	3	4	5	6	7	8
40	1	Steuern und ähnliche Abgaben	0,00	0,00	0,00	0	
41	2	+ Zuwendungen und allgemeine Umlagen	0,00	0,00	0,00	0	
42	3	+ sonstige Transfererträge	0,00	0,00	0,00	0	
43	4	+ öffentlich-rechtliche Leistungsentgelte	0,00	0,00	0,00	0	
441- 442, 446	5	+ privatrechtliche Leistungsentgelte	0,00	0,00	0,00	0	
448	6	+ Kostenerstattungen und Kostenumlagen	0,00	0,00	0,00	0	
45	7	+ sonstige Erträge	0,00	0,00	0,00	0	
471	8	+ aktivierte Eigenleistungen	0,00	0,00	0,00	0	
472	9	+/- Bestandsveränderungen	0,00	0,00	0,00	0	
	10	= Erträge	0,00	0,00	0,00	0	
50	11	Personalaufwendungen	0,00	0,00	0,00	0	0
51	12	+ Versorgungsaufwendungen	0,00	0,00	0,00	0	0
52	13	+ Aufwendungen für Sach- und Dienstleistungen	0,00	0,00	0,00	0	0
57	14	+ bilanzielle Abschreibungen	0,00	0,00	0,00	0	0
53	15	+ Transferaufwendungen	0,00	0,00	0,00	0	0
54	16	+ sonstige Aufwendungen	0,00	0,00	0,00	0	0
54291	17	davon Verfügungsmittel	0,00	0,00	0,00	0	0
	18	= Aufwendungen (= Zeilen 11 bis 16)	0,00	0,00	0,00	0	0
	19	= Ergebnis der laufenden Verwaltungstätigkeit (= Zeilen 10 / 18)	0,00	0,00	0,00	0	
46	20	+ Finanzerträge	0,00	0,00	0,00	0	
55	21	- Zinsen und sonstige Finanzaufwendungen ⁶	0,00	0,00	0,00	0	0
	22	= Finanzergebnis (= Zeilen 20 und 21)	0,00	0,00	0,00	0	
	23	= Ergebnis vor Berücksichtigung der internen Leistungsbeziehungen (= Zeilen 19 und 22)	0,00	0,00	0,00	0	
48	24	+ Erträge aus internen Leistungsbeziehungen	0,00	0,00	0,00	0	
58	25	- Aufwendungen aus internen Leistungsbeziehungen	0,00	0,00	0,00	0	0
	26	= Ergebnis (= Zeilen 23, 24, 25)	0,00	0,00	0,00	0	
49	27	+ außerordentliche Erträge	0,00	0,00	0,00	0	
59	28	- außerordentliche Aufwendungen	0,00	0,00	0,00	0	
	29	= außerordentliches Ergebnis (= Zeilen 27 und 28)	0,00	0,00	0,00	0	
	30	= Jahresergebnis (= Zeilen 26 und 29)	0,00	0,00	0,00	0	

Nachrichtlich: Nettoabschreibungsaufwand		Ergebnis 2019 in EUR	Fortgeschriebener Ansatz 2020 in EUR	Ist-Ergebnis 2020 in EUR	Vergleich Ansatz / Ist in EUR
571 + 574	bilanzielle Abschreibungen auf immaterielle Vermögensgegenstände und Sachanlagen sowie auf geleistete Zuwendungen	0,00	0,00	0,00	0
416 + 437	- Erträge aus der Auflösung von Sonderposten aus Zuschüssen und Zuweisungen sowie Beiträge	0,00	0,00	0,00	0
	Nettoabschreibungsaufwand	0,00	0,00	0,00	0
	<i>kalkulatorische Zinsen</i>	<i>0,00</i>	<i>0,00</i>	<i>0,00</i>	<i>0</i>

Gesamtproduktbereich	3	Soziales und Jugend
Produktbereich	36	Kinder-, Jugend- und Familienhilfe
Produkt	363240	Betreuung und Versorgung des Kindes in Notsituationen

¹ Es bleibt der Gemeinde unbenommen, kalkulatorische Zinsen nachrichtlich auszuweisen.

² Die fortgeschriebenen Planansätze umfassen:

- den Ansatz des Haushaltsjahres,
- die Veränderungen durch Nachträge,
- die Inanspruchnahme der ein- oder gegenseitigen Deckungsfähigkeit und
- übertragene Ermächtigungen aus Haushaltsvorjahren.

Nicht erfasst vom fortgeschriebenen Planansatz sind die über- und außerplanmäßigen Auszahlungen / Aufwendungen und die zweckgebundenen Mehreinzahlungen / -erträge und entsprechende -auszahlungen / -aufwendungen.

³ übertragene Ermächtigungen nach § 23 Abs. 1 GemHVO-Doppik ins Folgejahr

⁴ Die Ziffern geben an, in welchen Kontengruppen und Kontenarten veranschlagt wurde.

⁵ laufende Nummerierung der Zeile

⁶ Zinsen sind regelmäßig nur in der Teilergebnisrechnung für den Produktbereich "Allgemeine Finanzwirtschaft" auszuweisen

⁷ Es wird empfohlen, in den Teilfinanzrechnungen die Zeilen 35a bis 35c (bei Ämtern bis 35e) des Musters zur Finanzrechnung auszuweisen.

⁸ In der Teilfinanzrechnung für die Produktgruppe "Sonstige allgemeine Finanzwirtschaft" sind die Zeilen 37 bis 43 des Musters zur Finanzierung auszuweisen

⁹ Angaben zu laufender Nummer 1 bis 17 können entfallen; siehe § 4 Abs. 5 GemHVO-Doppik

Gesamtproduktbereich	3	Soziales und Jugend
Produktbereich	36	Kinder-, Jugend- und Familienhilfe
Produkt	363300	Hilfe zur Erziehung

Teilergebnisrechnung¹

Ertrags- und Aufwandsarten			Ergebnis 2019 in EUR	fortgeschriebener Ansatz ² 2020 in EUR	Ist-Ergebnis 2020 in EUR	Vergleich Ansatz/Ist (Spalte 5./ Spalte 6) in EUR	übertragene Ermächtigungen ³ in EUR
14	25	3	4	5	6	7	8
40	1	Steuern und ähnliche Abgaben	0,00	0,00	0,00	0	
41	2	+ Zuwendungen und allgemeine Umlagen	131.048,00	0,00	0,00	0	
42	3	+ sonstige Transfererträge	73.945,12	0,00	15.970,42	-15.970	
43	4	+ öffentlich-rechtliche Leistungsentgelte	0,00	0,00	0,00	0	
441- 442, 446	5	+ privatrechtliche Leistungsentgelte	0,00	0,00	0,00	0	
448	6	+ Kostenerstattungen und Kostenumlagen	0,00	0,00	0,00	0	
45	7	+ sonstige Erträge	0,00	0,00	46,00	-46	
471	8	+ aktivierte Eigenleistungen	0,00	0,00	0,00	0	
472	9	+/- Bestandsveränderungen	0,00	0,00	0,00	0	
	10	= Erträge	204.993,12	0,00	16.016,42	-16.016	
50	11	Personalaufwendungen	0,00	0,00	0,00	0	0
51	12	+ Versorgungsaufwendungen	0,00	0,00	0,00	0	0
52	13	+ Aufwendungen für Sach- und Dienstleistungen	0,00	0,00	0,00	0	0
57	14	+ bilanzielle Abschreibungen	0,00	0,00	22,30	-22	0
53	15	+ Transferaufwendungen	24.778,78	15.690,73	15.690,73	0	0
54	16	+ sonstige Aufwendungen	0,00	0,00	0,00	0	0
54291	17	davon Verfügungsmittel	0,00	0,00	0,00	0	0
	18	= Aufwendungen (= Zeilen 11 bis 16)	24.778,78	15.690,73	15.713,03	-22	0
	19	= Ergebnis der laufenden Verwaltungstätigkeit (= Zeilen 10 / 18)	180.214,34	-15.690,73	303,39	-15.994	
46	20	+ Finanzerträge	0,00	0,00	0,00	0	
55	21	- Zinsen und sonstige Finanzaufwendungen ⁶	0,00	0,00	0,00	0	0
	22	= Finanzergebnis (= Zeilen 20 und 21)	0,00	0,00	0,00	0	
	23	= Ergebnis vor Berücksichtigung der internen Leistungsbeziehungen (= Zeilen 19 und 22)	180.214,34	-15.690,73	303,39	-15.994	
48	24	+ Erträge aus internen Leistungsbeziehungen	0,00	0,00	0,00	0	
58	25	- Aufwendungen aus internen Leistungsbeziehungen	0,00	0,00	0,00	0	0
	26	= Ergebnis (= Zeilen 23, 24, 25)	180.214,34	-15.690,73	303,39	-15.994	
49	27	+ außerordentliche Erträge	0,00	0,00	0,00	0	
59	28	- außerordentliche Aufwendungen	0,00	0,00	0,00	0	
	29	= außerordentliches Ergebnis (= Zeilen 27 und 28)	0,00	0,00	0,00	0	
	30	= Jahresergebnis (= Zeilen 26 und 29)	180.214,34	-15.690,73	303,39	-15.994	

Nachrichtlich: Nettoabschreibungsaufwand		Ergebnis 2019 in EUR	Fortgeschriebener Ansatz 2020 in EUR	Ist-Ergebnis 2020 in EUR	Vergleich Ansatz / Ist in EUR
571 + 574	bilanzielle Abschreibungen auf immaterielle Vermögensgegenstände und Sachanlagen sowie auf geleistete Zuwendungen	0,00	0,00	0,00	0
416 + 437	- Erträge aus der Auflösung von Sonderposten aus Zuschüssen und Zuweisungen sowie Beiträge	0,00	0,00	0,00	0
	Nettoabschreibungsaufwand	0,00	0,00	0,00	0
	<i>kalkulatorische Zinsen</i>	<i>0,00</i>	<i>0,00</i>	<i>0,00</i>	<i>0</i>

Gesamtproduktbereich	3	Soziales und Jugend
Produktbereich	36	Kinder-, Jugend- und Familienhilfe
Produkt	363300	Hilfe zur Erziehung

¹ Es bleibt der Gemeinde unbenommen, kalkulatorische Zinsen nachrichtlich auszuweisen.

² Die fortgeschriebenen Planansätze umfassen:

- den Ansatz des Haushaltsjahres,
- die Veränderungen durch Nachträge,
- die Inanspruchnahme der ein- oder gegenseitigen Deckungsfähigkeit und
- übertragene Ermächtigungen aus Haushaltsvorjahren.

Nicht erfasst vom fortgeschriebenen Planansatz sind die über- und außerplanmäßigen Auszahlungen / Aufwendungen und die zweckgebundenen Mehreinzahlungen / -erträge und entsprechende -auszahlungen / -aufwendungen.

³ übertragene Ermächtigungen nach § 23 Abs. 1 GemHVO-Doppik ins Folgejahr

⁴ Die Ziffern geben an, in welchen Kontengruppen und Kontenarten veranschlagt wurde.

⁵ laufende Nummerierung der Zeile

⁶ Zinsen sind regelmäßig nur in der Teilergebnisrechnung für den Produktbereich "Allgemeine Finanzwirtschaft" auszuweisen

⁷ Es wird empfohlen, in den Teilfinanzrechnungen die Zeilen 35a bis 35c (bei Ämtern bis 35e) des Musters zur Finanzrechnung auszuweisen.

⁸ In der Teilfinanzrechnung für die Produktgruppe "Sonstige allgemeine Finanzwirtschaft" sind die Zeilen 37 bis 43 des Musters zur Finanzierung auszuweisen

⁹ Angaben zu laufender Nummer 1 bis 17 können entfallen; siehe § 4 Abs. 5 GemHVO-Doppik

Gesamtproduktbereich	3	Soziales und Jugend
Produktbereich	36	Kinder-, Jugend- und Familienhilfe
Produkt	363310	Andere Hilfen zur Erziehung

Teilergebnisrechnung¹

Ertrags- und Aufwandsarten			Ergebnis 2019 in EUR	fortgeschriebener Ansatz ² 2020 in EUR	Ist-Ergebnis 2020 in EUR	Vergleich Ansatz/Ist (Spalte 5./ Spalte 6) in EUR	übertragene Ermächtigungen ³ in EUR
14	25	3	4	5	6	7	8
40	1	Steuern und ähnliche Abgaben	0,00	0,00	0,00	0	
41	2	+ Zuwendungen und allgemeine Umlagen	0,00	0,00	0,00	0	
42	3	+ sonstige Transfererträge	227,60	0,00	0,00	0	
43	4	+ öffentlich-rechtliche Leistungsentgelte	0,00	0,00	0,00	0	
441- 442, 446	5	+ privatrechtliche Leistungsentgelte	0,00	0,00	0,00	0	
448	6	+ Kostenerstattungen und Kostenumlagen	0,00	0,00	0,00	0	
45	7	+ sonstige Erträge	3.015,72	0,00	0,00	0	
471	8	+ aktivierte Eigenleistungen	0,00	0,00	0,00	0	
472	9	+/- Bestandsveränderungen	0,00	0,00	0,00	0	
	10	= Erträge	3.243,32	0,00	0,00	0	
50	11	Personalaufwendungen	0,00	0,00	0,00	0	0
51	12	+ Versorgungsaufwendungen	0,00	0,00	0,00	0	0
52	13	+ Aufwendungen für Sach- und Dienstleistungen	413,31	1.056,46	1.056,46	0	0
57	14	+ bilanzielle Abschreibungen	0,00	0,00	0,00	0	0
53	15	+ Transferaufwendungen	101.906,97	140.992,47	140.992,47	0	0
54	16	+ sonstige Aufwendungen	0,00	0,00	0,00	0	0
54291	17	davon Verfügungsmittel	0,00	0,00	0,00	0	0
	18	= Aufwendungen (= Zeilen 11 bis 16)	102.320,28	142.048,93	142.048,93	0	0
	19	= Ergebnis der laufenden Verwaltungstätigkeit (= Zeilen 10 / 18)	-99.076,96	-142.048,93	-142.048,93	0	
46	20	+ Finanzerträge	0,00	0,00	0,00	0	
55	21	- Zinsen und sonstige Finanzaufwendungen ⁶	0,00	0,00	0,00	0	0
	22	= Finanzergebnis (= Zeilen 20 und 21)	0,00	0,00	0,00	0	
	23	= Ergebnis vor Berücksichtigung der internen Leistungsbeziehungen (= Zeilen 19 und 22)	-99.076,96	-142.048,93	-142.048,93	0	
48	24	+ Erträge aus internen Leistungsbeziehungen	0,00	0,00	0,00	0	
58	25	- Aufwendungen aus internen Leistungsbeziehungen	0,00	0,00	0,00	0	0
	26	= Ergebnis (= Zeilen 23, 24, 25)	-99.076,96	-142.048,93	-142.048,93	0	
49	27	+ außerordentliche Erträge	0,00	0,00	0,00	0	
59	28	- außerordentliche Aufwendungen	0,00	0,00	0,00	0	
	29	= außerordentliches Ergebnis (= Zeilen 27 und 28)	0,00	0,00	0,00	0	
	30	= Jahresergebnis (= Zeilen 26 und 29)	-99.076,96	-142.048,93	-142.048,93	0	

Nachrichtlich: Nettoabschreibungsaufwand		Ergebnis 2019 in EUR	Fortgeschriebener Ansatz 2020 in EUR	Ist-Ergebnis 2020 in EUR	Vergleich Ansatz / Ist in EUR
571 + 574	bilanzielle Abschreibungen auf immaterielle Vermögensgegenstände und Sachanlagen sowie auf geleistete Zuwendungen	0,00	0,00	0,00	0
416 + 437	- Erträge aus der Auflösung von Sonderposten aus Zuschüssen und Zuweisungen sowie Beiträge	0,00	0,00	0,00	0
	Nettoabschreibungsaufwand	0,00	0,00	0,00	0
	<i>kalkulatorische Zinsen</i>	<i>0,00</i>	<i>0,00</i>	<i>0,00</i>	<i>0</i>

Gesamtproduktbereich	3	Soziales und Jugend
Produktbereich	36	Kinder-, Jugend- und Familienhilfe
Produkt	363310	Andere Hilfen zur Erziehung

¹ Es bleibt der Gemeinde unbenommen, kalkulatorische Zinsen nachrichtlich auszuweisen.

² Die fortgeschriebenen Planansätze umfassen:

- den Ansatz des Haushaltsjahres,
- die Veränderungen durch Nachträge,
- die Inanspruchnahme der ein- oder gegenseitigen Deckungsfähigkeit und
- übertragene Ermächtigungen aus Haushaltsvorjahren.

Nicht erfasst vom fortgeschriebenen Planansatz sind die über- und außerplanmäßigen Auszahlungen / Aufwendungen und die zweckgebundenen Mehreinzahlungen / -erträge und entsprechende -auszahlungen / -aufwendungen.

³ übertragene Ermächtigungen nach § 23 Abs. 1 GemHVO-Doppik ins Folgejahr

⁴ Die Ziffern geben an, in welchen Kontengruppen und Kontenarten veranschlagt wurde.

⁵ laufende Nummerierung der Zeile

⁶ Zinsen sind regelmäßig nur in der Teilergebnisrechnung für den Produktbereich "Allgemeine Finanzwirtschaft" auszuweisen

⁷ Es wird empfohlen, in den Teilfinanzrechnungen die Zeilen 35a bis 35c (bei Ämtern bis 35e) des Musters zur Finanzrechnung auszuweisen.

⁸ In der Teilfinanzrechnung für die Produktgruppe "Sonstige allgemeine Finanzwirtschaft" sind die Zeilen 37 bis 43 des Musters zur Finanzierung auszuweisen

⁹ Angaben zu laufender Nummer 1 bis 17 können entfallen; siehe § 4 Abs. 5 GemHVO-Doppik

Gesamtproduktbereich	3	Soziales und Jugend
Produktbereich	36	Kinder-, Jugend- und Familienhilfe
Produkt	363320	Institutionelle Beratung

Teilergebnisrechnung¹

Ertrags- und Aufwandsarten			Ergebnis 2019 in EUR	fortgeschriebener Ansatz ² 2020 in EUR	Ist-Ergebnis 2020 in EUR	Vergleich Ansatz/Ist (Spalte 5/ Spalte 6) in EUR	übertragene Ermächtigungen ³ in EUR
14	25	3	4	5	6	7	8
40	1	Steuern und ähnliche Abgaben	0,00	0,00	0,00	0	
41	2	+ Zuwendungen und allgemeine Umlagen	166.229,61	185.000,00	185.651,66	-652	
42	3	+ sonstige Transfererträge	0,00	0,00	0,00	0	
43	4	+ öffentlich-rechtliche Leistungsentgelte	0,00	2.000,00	0,00	2.000	
441- 442, 446	5	+ privatrechtliche Leistungsentgelte	0,00	0,00	0,00	0	
448	6	+ Kostenerstattungen und Kostenumlagen	29.371,82	58.100,00	98.031,82	-39.932	
45	7	+ sonstige Erträge	0,00	0,00	0,00	0	
471	8	+ aktivierte Eigenleistungen	0,00	0,00	0,00	0	
472	9	+/- Bestandsveränderungen	0,00	0,00	0,00	0	
	10	= Erträge	195.601,43	245.100,00	283.683,48	-38.583	
50	11	Personalaufwendungen	0,00	0,00	0,00	0	0
51	12	+ Versorgungsaufwendungen	0,00	0,00	0,00	0	0
52	13	+ Aufwendungen für Sach- und Dienstleistungen	0,00	0,00	0,00	0	0
57	14	+ bilanzielle Abschreibungen	0,00	8.400,00	0,00	8.400	0
53	15	+ Transferaufwendungen	1.070.641,74	1.065.232,45	1.065.232,45	0	0
54	16	+ sonstige Aufwendungen	8.293,29	6.221,80	6.221,80	0	0
54291	17	davon Verfügungsmittel	0,00	0,00	0,00	0	0
	18	= Aufwendungen (= Zeilen 11 bis 16)	1.078.935,03	1.079.854,25	1.071.454,25	8.400	0
	19	= Ergebnis der laufenden Verwaltungstätigkeit (= Zeilen 10 / 18)	-883.333,60	-834.754,25	-787.770,77	-46.983	
46	20	+ Finanzerträge	0,00	0,00	0,00	0	
55	21	- Zinsen und sonstige Finanzaufwendungen ⁶	0,00	0,00	0,00	0	0
	22	= Finanzergebnis (= Zeilen 20 und 21)	0,00	0,00	0,00	0	
	23	= Ergebnis vor Berücksichtigung der internen Leistungsbeziehungen (= Zeilen 19 und 22)	-883.333,60	-834.754,25	-787.770,77	-46.983	
48	24	+ Erträge aus internen Leistungsbeziehungen	0,00	0,00	0,00	0	
58	25	- Aufwendungen aus internen Leistungsbeziehungen	0,00	0,00	0,00	0	0
	26	= Ergebnis (= Zeilen 23, 24, 25)	-883.333,60	-834.754,25	-787.770,77	-46.983	
49	27	+ außerordentliche Erträge	0,00	0,00	0,00	0	
59	28	- außerordentliche Aufwendungen	0,00	0,00	0,00	0	
	29	= außerordentliches Ergebnis (= Zeilen 27 und 28)	0,00	0,00	0,00	0	
	30	= Jahresergebnis (= Zeilen 26 und 29)	-883.333,60	-834.754,25	-787.770,77	-46.983	

Nachrichtlich: Nettoabschreibungsaufwand		Ergebnis 2019 in EUR	Fortgeschriebener Ansatz 2020 in EUR	Ist-Ergebnis 2020 in EUR	Vergleich Ansatz / Ist in EUR
571 + 574	bilanzielle Abschreibungen auf immaterielle Vermögensgegenstände und Sachanlagen sowie auf geleistete Zuwendungen	0,00	8.400,00	0,00	8.400
416 + 437	- Erträge aus der Auflösung von Sonderposten aus Zuschüssen und Zuweisungen sowie Beiträge	0,00	0,00	0,00	0
	Nettoabschreibungsaufwand	0,00	8.400,00	0,00	8.400
	<i>kalkulatorische Zinsen</i>	<i>0,00</i>	<i>0,00</i>	<i>0,00</i>	<i>0</i>

Gesamtproduktbereich	3	Soziales und Jugend
Produktbereich	36	Kinder-, Jugend- und Familienhilfe
Produkt	363320	Institutionelle Beratung

¹ Es bleibt der Gemeinde unbenommen, kalkulatorische Zinsen nachrichtlich auszuweisen.

² Die fortgeschriebenen Planansätze umfassen:

- den Ansatz des Haushaltsjahres,
- die Veränderungen durch Nachträge,
- die Inanspruchnahme der ein- oder gegenseitigen Deckungsfähigkeit und
- übertragene Ermächtigungen aus Haushaltsvorjahren.

Nicht erfasst vom fortgeschriebenen Planansatz sind die über- und außerplanmäßigen Auszahlungen / Aufwendungen und die zweckgebundenen Mehreinzahlungen / -erträge und entsprechende -auszahlungen / -aufwendungen.

³ übertragene Ermächtigungen nach § 23 Abs. 1 GemHVO-Doppik ins Folgejahr

⁴ Die Ziffern geben an, in welchen Kontengruppen und Kontenarten veranschlagt wurde.

⁵ laufende Nummerierung der Zeile

⁶ Zinsen sind regelmäßig nur in der Teilergebnisrechnung für den Produktbereich "Allgemeine Finanzwirtschaft" auszuweisen

⁷ Es wird empfohlen, in den Teilfinanzrechnungen die Zeilen 35a bis 35c (bei Ämtern bis 35e) des Musters zur Finanzrechnung auszuweisen.

⁸ In der Teilfinanzrechnung für die Produktgruppe "Sonstige allgemeine Finanzwirtschaft" sind die Zeilen 37 bis 43 des Musters zur Finanzierung auszuweisen

⁹ Angaben zu laufender Nummer 1 bis 17 können entfallen; siehe § 4 Abs. 5 GemHVO-Doppik

Gesamtproduktbereich	3	Soziales und Jugend
Produktbereich	36	Kinder-, Jugend- und Familienhilfe
Produkt	363330	Soziale Gruppenarbeit

Teilergebnisrechnung¹

Ertrags- und Aufwandsarten			Ergebnis 2019 in EUR	fortgeschriebener Ansatz ² 2020 in EUR	Ist-Ergebnis 2020 in EUR	Vergleich Ansatz/Ist (Spalte 5./ Spalte 6) in EUR	übertragene Ermächtigungen ³ in EUR
14	25	3	4	5	6	7	8
40	1	Steuern und ähnliche Abgaben	0,00	0,00	0,00	0	
41	2	+ Zuwendungen und allgemeine Umlagen	0,00	0,00	0,00	0	
42	3	+ sonstige Transfererträge	0,00	0,00	0,00	0	
43	4	+ öffentlich-rechtliche Leistungsentgelte	0,00	0,00	0,00	0	
441- 442, 446	5	+ privatrechtliche Leistungsentgelte	0,00	0,00	0,00	0	
448	6	+ Kostenerstattungen und Kostenumlagen	0,00	0,00	0,00	0	
45	7	+ sonstige Erträge	0,00	0,00	0,00	0	
471	8	+ aktivierte Eigenleistungen	0,00	0,00	0,00	0	
472	9	+/- Bestandsveränderungen	0,00	0,00	0,00	0	
	10	= Erträge	0,00	0,00	0,00	0	
50	11	Personalaufwendungen	0,00	0,00	0,00	0	0
51	12	+ Versorgungsaufwendungen	0,00	0,00	0,00	0	0
52	13	+ Aufwendungen für Sach- und Dienstleistungen	0,00	0,00	0,00	0	0
57	14	+ bilanzielle Abschreibungen	0,00	0,00	0,00	0	0
53	15	+ Transferaufwendungen	0,00	0,00	0,00	0	0
54	16	+ sonstige Aufwendungen	0,00	0,00	0,00	0	0
54291	17	davon Verfügungsmittel	0,00	0,00	0,00	0	0
	18	= Aufwendungen (= Zeilen 11 bis 16)	0,00	0,00	0,00	0	0
	19	= Ergebnis der laufenden Verwaltungstätigkeit (= Zeilen 10 / 18)	0,00	0,00	0,00	0	
46	20	+ Finanzerträge	0,00	0,00	0,00	0	
55	21	- Zinsen und sonstige Finanzaufwendungen ⁶	0,00	0,00	0,00	0	0
	22	= Finanzergebnis (= Zeilen 20 und 21)	0,00	0,00	0,00	0	
	23	= Ergebnis vor Berücksichtigung der internen Leistungsbeziehungen (= Zeilen 19 und 22)	0,00	0,00	0,00	0	
48	24	+ Erträge aus internen Leistungsbeziehungen	0,00	0,00	0,00	0	
58	25	- Aufwendungen aus internen Leistungsbeziehungen	0,00	0,00	0,00	0	0
	26	= Ergebnis (= Zeilen 23, 24, 25)	0,00	0,00	0,00	0	
49	27	+ außerordentliche Erträge	0,00	0,00	0,00	0	
59	28	- außerordentliche Aufwendungen	0,00	0,00	0,00	0	
	29	= außerordentliches Ergebnis (= Zeilen 27 und 28)	0,00	0,00	0,00	0	
	30	= Jahresergebnis (= Zeilen 26 und 29)	0,00	0,00	0,00	0	

Nachrichtlich: Nettoabschreibungsaufwand		Ergebnis 2019 in EUR	Fortgeschriebener Ansatz 2020 in EUR	Ist-Ergebnis 2020 in EUR	Vergleich Ansatz / Ist in EUR
571 + 574	bilanzielle Abschreibungen auf immaterielle Vermögensgegenstände und Sachanlagen sowie auf geleistete Zuwendungen	0,00	0,00	0,00	0
416 + 437	- Erträge aus der Auflösung von Sonderposten aus Zuschüssen und Zuweisungen sowie Beiträge	0,00	0,00	0,00	0
	Nettoabschreibungsaufwand	0,00	0,00	0,00	0
	<i>kalkulatorische Zinsen</i>	<i>0,00</i>	<i>0,00</i>	<i>0,00</i>	<i>0</i>

Gesamtproduktbereich	3	Soziales und Jugend
Produktbereich	36	Kinder-, Jugend- und Familienhilfe
Produkt	363330	Soziale Gruppenarbeit

¹ Es bleibt der Gemeinde unbenommen, kalkulatorische Zinsen nachrichtlich auszuweisen.

² Die fortgeschriebenen Planansätze umfassen:

- den Ansatz des Haushaltsjahres,
- die Veränderungen durch Nachträge,
- die Inanspruchnahme der ein- oder gegenseitigen Deckungsfähigkeit und
- übertragene Ermächtigungen aus Haushaltsvorjahren.

Nicht erfasst vom fortgeschriebenen Planansatz sind die über- und außerplanmäßigen Auszahlungen / Aufwendungen und die zweckgebundenen Mehreinzahlungen / -erträge und entsprechende -auszahlungen / -aufwendungen.

³ übertragene Ermächtigungen nach § 23 Abs. 1 GemHVO-Doppik ins Folgejahr

⁴ Die Ziffern geben an, in welchen Kontengruppen und Kontenarten veranschlagt wurde.

⁵ laufende Nummerierung der Zeile

⁶ Zinsen sind regelmäßig nur in der Teilergebnisrechnung für den Produktbereich "Allgemeine Finanzwirtschaft" auszuweisen

⁷ Es wird empfohlen, in den Teilfinanzrechnungen die Zeilen 35a bis 35c (bei Ämtern bis 35e) des Musters zur Finanzrechnung auszuweisen.

⁸ In der Teilfinanzrechnung für die Produktgruppe "Sonstige allgemeine Finanzwirtschaft" sind die Zeilen 37 bis 43 des Musters zur Finanzierung auszuweisen

⁹ Angaben zu laufender Nummer 1 bis 17 können entfallen; siehe § 4 Abs. 5 GemHVO-Doppik

Gesamtproduktbereich	3	Soziales und Jugend
Produktbereich	36	Kinder-, Jugend- und Familienhilfe
Produkt	363340	Erziehungsbeistand, Betreuungshelfer

Teilergebnisrechnung¹

Ertrags- und Aufwandsarten			Ergebnis 2019 in EUR	fortgeschriebener Ansatz ² 2020 in EUR	Ist-Ergebnis 2020 in EUR	Vergleich Ansatz/Ist (Spalte 5./ Spalte 6) in EUR	übertragene Ermächtigungen ³ in EUR
14	25	3	4	5	6	7	8
40	1	Steuern und ähnliche Abgaben	0,00	0,00	0,00	0	
41	2	+ Zuwendungen und allgemeine Umlagen	17.866,57	0,00	27.810,21	-27.810	
42	3	+ sonstige Transfererträge	0,00	0,00	0,00	0	
43	4	+ öffentlich-rechtliche Leistungsentgelte	0,00	0,00	0,00	0	
441- 442, 446	5	+ privatrechtliche Leistungsentgelte	0,00	0,00	0,00	0	
448	6	+ Kostenerstattungen und Kostenumlagen	0,00	0,00	0,00	0	
45	7	+ sonstige Erträge	9.155,75	0,00	0,00	0	
471	8	+ aktivierte Eigenleistungen	0,00	0,00	0,00	0	
472	9	+/- Bestandsveränderungen	0,00	0,00	0,00	0	
	10	= Erträge	27.022,32	0,00	27.810,21	-27.810	
50	11	Personalaufwendungen	0,00	0,00	0,00	0	0
51	12	+ Versorgungsaufwendungen	0,00	0,00	0,00	0	0
52	13	+ Aufwendungen für Sach- und Dienstleistungen	0,00	0,00	0,00	0	0
57	14	+ bilanzielle Abschreibungen	0,00	0,00	0,00	0	0
53	15	+ Transferaufwendungen	251.754,20	392.616,60	392.616,60	0	0
54	16	+ sonstige Aufwendungen	0,00	0,00	0,00	0	0
54291	17	davon Verfügungsmittel	0,00	0,00	0,00	0	0
	18	= Aufwendungen (= Zeilen 11 bis 16)	251.754,20	392.616,60	392.616,60	0	0
	19	= Ergebnis der laufenden Verwaltungstätigkeit (= Zeilen 10 / 18)	-224.731,88	-392.616,60	-364.806,39	-27.810	
46	20	+ Finanzerträge	0,00	0,00	0,00	0	
55	21	- Zinsen und sonstige Finanzaufwendungen ⁶	0,00	0,00	0,00	0	0
	22	= Finanzergebnis (= Zeilen 20 und 21)	0,00	0,00	0,00	0	
	23	= Ergebnis vor Berücksichtigung der internen Leistungsbeziehungen (= Zeilen 19 und 22)	-224.731,88	-392.616,60	-364.806,39	-27.810	
48	24	+ Erträge aus internen Leistungsbeziehungen	0,00	0,00	0,00	0	
58	25	- Aufwendungen aus internen Leistungsbeziehungen	0,00	0,00	0,00	0	0
	26	= Ergebnis (= Zeilen 23, 24, 25)	-224.731,88	-392.616,60	-364.806,39	-27.810	
49	27	+ außerordentliche Erträge	0,00	0,00	0,00	0	
59	28	- außerordentliche Aufwendungen	0,00	0,00	0,00	0	
	29	= außerordentliches Ergebnis (= Zeilen 27 und 28)	0,00	0,00	0,00	0	
	30	= Jahresergebnis (= Zeilen 26 und 29)	-224.731,88	-392.616,60	-364.806,39	-27.810	

Nachrichtlich: Nettoabschreibungsaufwand		Ergebnis 2019 in EUR	Fortgeschriebener Ansatz 2020 in EUR	Ist-Ergebnis 2020 in EUR	Vergleich Ansatz / Ist in EUR
571 + 574	bilanzielle Abschreibungen auf immaterielle Vermögensgegenstände und Sachanlagen sowie auf geleistete Zuwendungen	0,00	0,00	0,00	0
416 + 437	- Erträge aus der Auflösung von Sonderposten aus Zuschüssen und Zuweisungen sowie Beiträge	0,00	0,00	0,00	0
	Nettoabschreibungsaufwand	0,00	0,00	0,00	0
	<i>kalkulatorische Zinsen</i>	<i>0,00</i>	<i>0,00</i>	<i>0,00</i>	<i>0</i>

Gesamtproduktbereich	3	Soziales und Jugend
Produktbereich	36	Kinder-, Jugend- und Familienhilfe
Produkt	363340	Erziehungsbeistand, Betreuungshelfer

¹ Es bleibt der Gemeinde unbenommen, kalkulatorische Zinsen nachrichtlich auszuweisen.

² Die fortgeschriebenen Planansätze umfassen:

- den Ansatz des Haushaltsjahres,
- die Veränderungen durch Nachträge,
- die Inanspruchnahme der ein- oder gegenseitigen Deckungsfähigkeit und
- übertragene Ermächtigungen aus Haushaltsvorjahren.

Nicht erfasst vom fortgeschriebenen Planansatz sind die über- und außerplanmäßigen Auszahlungen / Aufwendungen und die zweckgebundenen Mehreinzahlungen / -erträge und entsprechende -auszahlungen / -aufwendungen.

³ übertragene Ermächtigungen nach § 23 Abs. 1 GemHVO-Doppik ins Folgejahr

⁴ Die Ziffern geben an, in welchen Kontengruppen und Kontenarten veranschlagt wurde.

⁵ laufende Nummerierung der Zeile

⁶ Zinsen sind regelmäßig nur in der Teilergebnisrechnung für den Produktbereich "Allgemeine Finanzwirtschaft" auszuweisen

⁷ Es wird empfohlen, in den Teilfinanzrechnungen die Zeilen 35a bis 35c (bei Ämtern bis 35e) des Musters zur Finanzrechnung auszuweisen.

⁸ In der Teilfinanzrechnung für die Produktgruppe "Sonstige allgemeine Finanzwirtschaft" sind die Zeilen 37 bis 43 des Musters zur Finanzierung auszuweisen

⁹ Angaben zu laufender Nummer 1 bis 17 können entfallen; siehe § 4 Abs. 5 GemHVO-Doppik

Gesamtproduktbereich	3	Soziales und Jugend
Produktbereich	36	Kinder-, Jugend- und Familienhilfe
Produkt	363350	Sozialpädagogische Familienhilfe

Teilergebnisrechnung¹

Ertrags- und Aufwandsarten			Ergebnis 2019 in EUR	fortgeschriebener Ansatz ² 2020 in EUR	Ist-Ergebnis 2020 in EUR	Vergleich Ansatz/Ist (Spalte 5./ Spalte 6) in EUR	übertragene Ermächtigungen ³ in EUR
14	25	3	4	5	6	7	8
40	1	Steuern und ähnliche Abgaben	0,00	0,00	0,00	0	
41	2	+ Zuwendungen und allgemeine Umlagen	0,00	0,00	0,00	0	
42	3	+ sonstige Transfererträge	0,00	0,00	0,00	0	
43	4	+ öffentlich-rechtliche Leistungsentgelte	0,00	0,00	0,00	0	
441- 442, 446	5	+ privatrechtliche Leistungsentgelte	0,00	0,00	0,00	0	
448	6	+ Kostenerstattungen und Kostenumlagen	0,00	0,00	0,00	0	
45	7	+ sonstige Erträge	26.036,00	0,00	0,00	0	
471	8	+ aktivierte Eigenleistungen	0,00	0,00	0,00	0	
472	9	+/- Bestandsveränderungen	0,00	0,00	0,00	0	
	10	= Erträge	26.036,00	0,00	0,00	0	
50	11	Personalaufwendungen	0,00	0,00	0,00	0	0
51	12	+ Versorgungsaufwendungen	0,00	0,00	0,00	0	0
52	13	+ Aufwendungen für Sach- und Dienstleistungen	0,00	0,00	0,00	0	0
57	14	+ bilanzielle Abschreibungen	0,00	0,00	0,00	0	0
53	15	+ Transferaufwendungen	723.545,85	995.650,95	995.650,95	0	0
54	16	+ sonstige Aufwendungen	0,00	0,00	0,00	0	0
54291	17	davon Verfügungsmittel	0,00	0,00	0,00	0	0
	18	= Aufwendungen (= Zeilen 11 bis 16)	723.545,85	995.650,95	995.650,95	0	0
	19	= Ergebnis der laufenden Verwaltungstätigkeit (= Zeilen 10 / 18)	-697.509,85	-995.650,95	-995.650,95	0	
46	20	+ Finanzerträge	0,00	0,00	0,00	0	
55	21	- Zinsen und sonstige Finanzaufwendungen ⁶	0,00	0,00	0,00	0	0
	22	= Finanzergebnis (= Zeilen 20 und 21)	0,00	0,00	0,00	0	
	23	= Ergebnis vor Berücksichtigung der internen Leistungsbeziehungen (= Zeilen 19 und 22)	-697.509,85	-995.650,95	-995.650,95	0	
48	24	+ Erträge aus internen Leistungsbeziehungen	0,00	0,00	0,00	0	
58	25	- Aufwendungen aus internen Leistungsbeziehungen	0,00	0,00	0,00	0	0
	26	= Ergebnis (= Zeilen 23, 24, 25)	-697.509,85	-995.650,95	-995.650,95	0	
49	27	+ außerordentliche Erträge	0,00	0,00	0,00	0	
59	28	- außerordentliche Aufwendungen	0,00	0,00	0,00	0	
	29	= außerordentliches Ergebnis (= Zeilen 27 und 28)	0,00	0,00	0,00	0	
	30	= Jahresergebnis (= Zeilen 26 und 29)	-697.509,85	-995.650,95	-995.650,95	0	

Nachrichtlich: Nettoabschreibungsaufwand		Ergebnis 2019 in EUR	Fortgeschriebener Ansatz 2020 in EUR	Ist-Ergebnis 2020 in EUR	Vergleich Ansatz / Ist in EUR
571 + 574	bilanzielle Abschreibungen auf immaterielle Vermögensgegenstände und Sachanlagen sowie auf geleistete Zuwendungen	0,00	0,00	0,00	0
416 + 437	- Erträge aus der Auflösung von Sonderposten aus Zuschüssen und Zuweisungen sowie Beiträge	0,00	0,00	0,00	0
	Nettoabschreibungsaufwand	0,00	0,00	0,00	0
	<i>kalkulatorische Zinsen</i>	<i>0,00</i>	<i>0,00</i>	<i>0,00</i>	<i>0</i>

Gesamtproduktbereich	3	Soziales und Jugend
Produktbereich	36	Kinder-, Jugend- und Familienhilfe
Produkt	363350	Sozialpädagogische Familienhilfe

¹ Es bleibt der Gemeinde unbenommen, kalkulatorische Zinsen nachrichtlich auszuweisen.

² Die fortgeschriebenen Planansätze umfassen:

- den Ansatz des Haushaltsjahres,
- die Veränderungen durch Nachträge,
- die Inanspruchnahme der ein- oder gegenseitigen Deckungsfähigkeit und
- übertragene Ermächtigungen aus Haushaltsvorjahren.

Nicht erfasst vom fortgeschriebenen Planansatz sind die über- und außerplanmäßigen Auszahlungen / Aufwendungen und die zweckgebundenen Mehreinzahlungen / -erträge und entsprechende -auszahlungen / -aufwendungen.

³ übertragene Ermächtigungen nach § 23 Abs. 1 GemHVO-Doppik ins Folgejahr

⁴ Die Ziffern geben an, in welchen Kontengruppen und Kontenarten veranschlagt wurde.

⁵ laufende Nummerierung der Zeile

⁶ Zinsen sind regelmäßig nur in der Teilergebnisrechnung für den Produktbereich "Allgemeine Finanzwirtschaft" auszuweisen

⁷ Es wird empfohlen, in den Teilfinanzrechnungen die Zeilen 35a bis 35c (bei Ämtern bis 35e) des Musters zur Finanzrechnung auszuweisen.

⁸ In der Teilfinanzrechnung für die Produktgruppe "Sonstige allgemeine Finanzwirtschaft" sind die Zeilen 37 bis 43 des Musters zur Finanzierung auszuweisen

⁹ Angaben zu laufender Nummer 1 bis 17 können entfallen; siehe § 4 Abs. 5 GemHVO-Doppik

Gesamtproduktbereich	3	Soziales und Jugend
Produktbereich	36	Kinder-, Jugend- und Familienhilfe
Produkt	363360	Erziehung in einer Tagesgruppe

Teilergebnisrechnung¹

Ertrags- und Aufwandsarten			Ergebnis 2019 in EUR	fortgeschriebener Ansatz ² 2020 in EUR	Ist-Ergebnis 2020 in EUR	Vergleich Ansatz/Ist (Spalte 5/ Spalte 6) in EUR	übertragene Ermächtigungen ³ in EUR
14	25	3	4	5	6	7	8
40	1	Steuern und ähnliche Abgaben	0,00	0,00	0,00	0	
41	2	+ Zuwendungen und allgemeine Umlagen	0,00	0,00	0,00	0	
42	3	+ sonstige Transfererträge	0,00	0,00	0,00	0	
43	4	+ öffentlich-rechtliche Leistungsentgelte	0,00	0,00	0,00	0	
441- 442, 446	5	+ privatrechtliche Leistungsentgelte	0,00	0,00	0,00	0	
448	6	+ Kostenerstattungen und Kostenumlagen	0,00	0,00	0,00	0	
45	7	+ sonstige Erträge	655,75	0,00	0,00	0	
471	8	+ aktivierte Eigenleistungen	0,00	0,00	0,00	0	
472	9	+/- Bestandsveränderungen	0,00	0,00	0,00	0	
	10	= Erträge	655,75	0,00	0,00	0	
50	11	Personalaufwendungen	0,00	0,00	0,00	0	0
51	12	+ Versorgungsaufwendungen	0,00	0,00	0,00	0	0
52	13	+ Aufwendungen für Sach- und Dienstleistungen	0,00	0,00	0,00	0	0
57	14	+ bilanzielle Abschreibungen	0,00	0,00	0,00	0	0
53	15	+ Transferaufwendungen	113.082,30	102.224,41	102.224,41	0	0
54	16	+ sonstige Aufwendungen	0,00	0,00	0,00	0	0
54291	17	davon Verfügungsmittel	0,00	0,00	0,00	0	0
	18	= Aufwendungen (= Zeilen 11 bis 16)	113.082,30	102.224,41	102.224,41	0	0
	19	= Ergebnis der laufenden Verwaltungstätigkeit (= Zeilen 10 / 18)	-112.426,55	-102.224,41	-102.224,41	0	
46	20	+ Finanzerträge	0,00	0,00	0,00	0	
55	21	- Zinsen und sonstige Finanzaufwendungen ⁶	0,00	0,00	0,00	0	0
	22	= Finanzergebnis (= Zeilen 20 und 21)	0,00	0,00	0,00	0	
	23	= Ergebnis vor Berücksichtigung der internen Leistungsbeziehungen (= Zeilen 19 und 22)	-112.426,55	-102.224,41	-102.224,41	0	
48	24	+ Erträge aus internen Leistungsbeziehungen	0,00	0,00	0,00	0	
58	25	- Aufwendungen aus internen Leistungsbeziehungen	0,00	0,00	0,00	0	0
	26	= Ergebnis (= Zeilen 23, 24, 25)	-112.426,55	-102.224,41	-102.224,41	0	
49	27	+ außerordentliche Erträge	0,00	0,00	0,00	0	
59	28	- außerordentliche Aufwendungen	0,00	0,00	0,00	0	
	29	= außerordentliches Ergebnis (= Zeilen 27 und 28)	0,00	0,00	0,00	0	
	30	= Jahresergebnis (= Zeilen 26 und 29)	-112.426,55	-102.224,41	-102.224,41	0	

Nachrichtlich: Nettoabschreibungsaufwand		Ergebnis 2019 in EUR	Fortgeschriebener Ansatz 2020 in EUR	Ist-Ergebnis 2020 in EUR	Vergleich Ansatz / Ist in EUR
571 + 574	bilanzielle Abschreibungen auf immaterielle Vermögensgegenstände und Sachanlagen sowie auf geleistete Zuwendungen	0,00	0,00	0,00	0
416 + 437	- Erträge aus der Auflösung von Sonderposten aus Zuschüssen und Zuweisungen sowie Beiträge	0,00	0,00	0,00	0
	Nettoabschreibungsaufwand	0,00	0,00	0,00	0
	<i>kalkulatorische Zinsen</i>	<i>0,00</i>	<i>0,00</i>	<i>0,00</i>	<i>0</i>

Gesamtproduktbereich	3	Soziales und Jugend
Produktbereich	36	Kinder-, Jugend- und Familienhilfe
Produkt	363360	Erziehung in einer Tagesgruppe

¹ Es bleibt der Gemeinde unbenommen, kalkulatorische Zinsen nachrichtlich auszuweisen.

² Die fortgeschriebenen Planansätze umfassen:

- den Ansatz des Haushaltsjahres,
- die Veränderungen durch Nachträge,
- die Inanspruchnahme der ein- oder gegenseitigen Deckungsfähigkeit und
- übertragene Ermächtigungen aus Haushaltsvorjahren.

Nicht erfasst vom fortgeschriebenen Planansatz sind die über- und außerplanmäßigen Auszahlungen / Aufwendungen und die zweckgebundenen Mehreinzahlungen / -erträge und entsprechende -auszahlungen / -aufwendungen.

³ übertragene Ermächtigungen nach § 23 Abs. 1 GemHVO-Doppik ins Folgejahr

⁴ Die Ziffern geben an, in welchen Kontengruppen und Kontenarten veranschlagt wurde.

⁵ laufende Nummerierung der Zeile

⁶ Zinsen sind regelmäßig nur in der Teilergebnisrechnung für den Produktbereich "Allgemeine Finanzwirtschaft" auszuweisen

⁷ Es wird empfohlen, in den Teilfinanzrechnungen die Zeilen 35a bis 35c (bei Ämtern bis 35e) des Musters zur Finanzrechnung auszuweisen.

⁸ In der Teilfinanzrechnung für die Produktgruppe "Sonstige allgemeine Finanzwirtschaft" sind die Zeilen 37 bis 43 des Musters zur Finanzierung auszuweisen

⁹ Angaben zu laufender Nummer 1 bis 17 können entfallen; siehe § 4 Abs. 5 GemHVO-Doppik

Gesamtproduktbereich	3	Soziales und Jugend
Produktbereich	36	Kinder-, Jugend- und Familienhilfe
Produkt	363370	Vollzeitpflege

Teilergebnrechnung¹

Ertrags- und Aufwandsarten			Ergebnis 2019 in EUR	fortgeschriebener Ansatz ² 2020 in EUR	Ist-Ergebnis 2020 in EUR	Vergleich Ansatz/Ist (Spalte 5/ Spalte 6) in EUR	übertragene Ermächtigungen ³ in EUR
14	25	3	4	5	6	7	8
40	1	Steuern und ähnliche Abgaben	0,00	0,00	0,00	0	
41	2	+ Zuwendungen und allgemeine Umlagen	511.519,67	100.000,00	461.205,83	-361.206	
42	3	+ sonstige Transfererträge	39.130,99	68.000,00	89.765,09	-21.765	
43	4	+ öffentlich-rechtliche Leistungsentgelte	0,00	0,00	0,00	0	
441- 442, 446	5	+ privatrechtliche Leistungsentgelte	0,00	0,00	0,00	0	
448	6	+ Kostenerstattungen und Kostenumlagen	0,00	0,00	0,00	0	
45	7	+ sonstige Erträge	10.105,18	0,00	2,45	-2	
471	8	+ aktivierte Eigenleistungen	0,00	0,00	0,00	0	
472	9	+/- Bestandsveränderungen	0,00	0,00	0,00	0	
	10	= Erträge	560.755,84	168.000,00	550.973,37	-382.973	
50	11	Personalaufwendungen	0,00	0,00	0,00	0	0
51	12	+ Versorgungsaufwendungen	0,00	0,00	0,00	0	0
52	13	+ Aufwendungen für Sach- und Dienstleistungen	0,00	0,00	0,00	0	0
57	14	+ bilanzielle Abschreibungen	0,00	0,00	11,82	-12	0
53	15	+ Transferaufwendungen	398.274,30	623.178,34	623.178,34	0	0
54	16	+ sonstige Aufwendungen	0,00	0,00	0,00	0	0
54291	17	davon Verfügungsmittel	0,00	0,00	0,00	0	0
	18	= Aufwendungen (= Zeilen 11 bis 16)	398.274,30	623.178,34	623.190,16	-12	0
	19	= Ergebnis der laufenden Verwaltungstätigkeit (= Zeilen 10 / 18)	162.481,54	-455.178,34	-72.216,79	-382.962	
46	20	+ Finanzerträge	0,00	0,00	0,00	0	
55	21	- Zinsen und sonstige Finanzaufwendungen ⁶	0,00	0,00	0,00	0	0
	22	= Finanzergebnis (= Zeilen 20 und 21)	0,00	0,00	0,00	0	
	23	= Ergebnis vor Berücksichtigung der internen Leistungsbeziehungen (= Zeilen 19 und 22)	162.481,54	-455.178,34	-72.216,79	-382.962	
48	24	+ Erträge aus internen Leistungsbeziehungen	0,00	0,00	0,00	0	
58	25	- Aufwendungen aus internen Leistungsbeziehungen	0,00	0,00	0,00	0	0
	26	= Ergebnis (= Zeilen 23, 24, 25)	162.481,54	-455.178,34	-72.216,79	-382.962	
49	27	+ außerordentliche Erträge	0,00	0,00	0,00	0	
59	28	- außerordentliche Aufwendungen	0,00	0,00	0,00	0	
	29	= außerordentliches Ergebnis (= Zeilen 27 und 28)	0,00	0,00	0,00	0	
	30	= Jahresergebnis (= Zeilen 26 und 29)	162.481,54	-455.178,34	-72.216,79	-382.962	

Nachrichtlich: Nettoabschreibungsaufwand		Ergebnis 2019 in EUR	Fortgeschriebener Ansatz 2020 in EUR	Ist-Ergebnis 2020 in EUR	Vergleich Ansatz / Ist in EUR
571 + 574	bilanzielle Abschreibungen auf immaterielle Vermögensgegenstände und Sachanlagen sowie auf geleistete Zuwendungen	0,00	0,00	0,00	0
416 + 437	- Erträge aus der Auflösung von Sonderposten aus Zuschüssen und Zuweisungen sowie Beiträge	0,00	0,00	0,00	0
	Nettoabschreibungsaufwand	0,00	0,00	0,00	0
	<i>kalkulatorische Zinsen</i>	<i>0,00</i>	<i>0,00</i>	<i>0,00</i>	<i>0</i>

Gesamtproduktbereich	3	Soziales und Jugend
Produktbereich	36	Kinder-, Jugend- und Familienhilfe
Produkt	363370	Vollzeitpflege

¹ Es bleibt der Gemeinde unbenommen, kalkulatorische Zinsen nachrichtlich auszuweisen.

² Die fortgeschriebenen Planansätze umfassen:

- den Ansatz des Haushaltsjahres,
- die Veränderungen durch Nachträge,
- die Inanspruchnahme der ein- oder gegenseitigen Deckungsfähigkeit und
- übertragene Ermächtigungen aus Haushaltsvorjahren.

Nicht erfasst vom fortgeschriebenen Planansatz sind die über- und außerplanmäßigen Auszahlungen / Aufwendungen und die zweckgebundenen Mehreinzahlungen / -erträge und entsprechende -auszahlungen / -aufwendungen.

³ übertragene Ermächtigungen nach § 23 Abs. 1 GemHVO-Doppik ins Folgejahr

⁴ Die Ziffern geben an, in welchen Kontengruppen und Kontenarten veranschlagt wurde.

⁵ laufende Nummerierung der Zeile

⁶ Zinsen sind regelmäßig nur in der Teilergebnisrechnung für den Produktbereich "Allgemeine Finanzwirtschaft" auszuweisen

⁷ Es wird empfohlen, in den Teilfinanzrechnungen die Zeilen 35a bis 35c (bei Ämtern bis 35e) des Musters zur Finanzrechnung auszuweisen.

⁸ In der Teilfinanzrechnung für die Produktgruppe "Sonstige allgemeine Finanzwirtschaft" sind die Zeilen 37 bis 43 des Musters zur Finanzierung auszuweisen

⁹ Angaben zu laufender Nummer 1 bis 17 können entfallen; siehe § 4 Abs. 5 GemHVO-Doppik

Gesamtproduktbereich	3	Soziales und Jugend
Produktbereich	36	Kinder-, Jugend- und Familienhilfe
Produkt	363380	Heimerziehung; Erziehung in einer sonstigen betreuten Wohnform

Teilergebnisrechnung¹

Ertrags- und Aufwandsarten			Ergebnis 2019 in EUR	fortgeschriebener Ansatz ² 2020 in EUR	Ist-Ergebnis 2020 in EUR	Vergleich Ansatz/Ist (Spalte 5/ Spalte 6) in EUR	übertragene Ermächtigungen ³ in EUR
14	25	3	4	5	6	7	8
40	1	Steuern und ähnliche Abgaben	0,00	0,00	0,00	0	
41	2	+ Zuwendungen und allgemeine Umlagen	430.649,88	150.000,00	349.307,18	-199.307	
42	3	+ sonstige Transfererträge	215.154,24	200.000,00	210.218,65	-10.219	
43	4	+ öffentlich-rechtliche Leistungsentgelte	0,00	0,00	0,00	0	
441- 442, 446	5	+ privatrechtliche Leistungsentgelte	0,00	0,00	0,00	0	
448	6	+ Kostenerstattungen und Kostenumlagen	0,00	0,00	0,00	0	
45	7	+ sonstige Erträge	42.011,35	0,00	72,93	-73	
471	8	+ aktivierte Eigenleistungen	0,00	0,00	0,00	0	
472	9	+/- Bestandsveränderungen	0,00	0,00	0,00	0	
	10	= Erträge	687.815,47	350.000,00	559.598,76	-209.599	
50	11	Personalaufwendungen	0,00	0,00	0,00	0	0
51	12	+ Versorgungsaufwendungen	0,00	0,00	0,00	0	0
52	13	+ Aufwendungen für Sach- und Dienstleistungen	0,00	0,00	0,00	0	0
57	14	+ bilanzielle Abschreibungen	1.023,68	0,00	2.213,47	-2.213	0
53	15	+ Transferaufwendungen	3.182.108,36	3.138.215,86	3.138.215,86	0	0
54	16	+ sonstige Aufwendungen	0,00	0,00	0,00	0	0
54291	17	davon Verfügungsmittel	0,00	0,00	0,00	0	0
	18	= Aufwendungen (= Zeilen 11 bis 16)	3.183.132,04	3.138.215,86	3.140.429,33	-2.213	0
	19	= Ergebnis der laufenden Verwaltungstätigkeit (= Zeilen 10 / 18)	-2.495.316,57	-2.788.215,86	-2.580.830,57	-207.385	
46	20	+ Finanzerträge	0,00	0,00	0,00	0	
55	21	- Zinsen und sonstige Finanzaufwendungen ⁶	0,00	0,00	0,00	0	0
	22	= Finanzergebnis (= Zeilen 20 und 21)	0,00	0,00	0,00	0	
	23	= Ergebnis vor Berücksichtigung der internen Leistungsbeziehungen (= Zeilen 19 und 22)	-2.495.316,57	-2.788.215,86	-2.580.830,57	-207.385	
48	24	+ Erträge aus internen Leistungsbeziehungen	0,00	0,00	0,00	0	
58	25	- Aufwendungen aus internen Leistungsbeziehungen	0,00	0,00	0,00	0	0
	26	= Ergebnis (= Zeilen 23, 24, 25)	-2.495.316,57	-2.788.215,86	-2.580.830,57	-207.385	
49	27	+ außerordentliche Erträge	0,00	0,00	0,00	0	
59	28	- außerordentliche Aufwendungen	0,00	0,00	0,00	0	
	29	= außerordentliches Ergebnis (= Zeilen 27 und 28)	0,00	0,00	0,00	0	
	30	= Jahresergebnis (= Zeilen 26 und 29)	-2.495.316,57	-2.788.215,86	-2.580.830,57	-207.385	

Nachrichtlich: Nettoabschreibungsaufwand		Ergebnis 2019 in EUR	Fortgeschriebener Ansatz 2020 in EUR	Ist-Ergebnis 2020 in EUR	Vergleich Ansatz / Ist in EUR
571 + 574	bilanzielle Abschreibungen auf immaterielle Vermögensgegenstände und Sachanlagen sowie auf geleistete Zuwendungen	0,00	0,00	0,00	0
416 + 437	- Erträge aus der Auflösung von Sonderposten aus Zuschüssen und Zuweisungen sowie Beiträge	0,00	0,00	0,00	0
	Nettoabschreibungsaufwand	0,00	0,00	0,00	0
	<i>kalkulatorische Zinsen</i>	<i>0,00</i>	<i>0,00</i>	<i>0,00</i>	<i>0</i>

Gesamtproduktbereich	3	Soziales und Jugend
Produktbereich	36	Kinder-, Jugend- und Familienhilfe
Produkt	363380	Heimerziehung; Erziehung in einer sonstigen betreuten Wohnform

¹ Es bleibt der Gemeinde unbenommen, kalkulatorische Zinsen nachrichtlich auszuweisen.

² Die fortgeschriebenen Planansätze umfassen:

- den Ansatz des Haushaltsjahres,
- die Veränderungen durch Nachträge,
- die Inanspruchnahme der ein- oder gegenseitigen Deckungsfähigkeit und
- übertragene Ermächtigungen aus Haushaltsvorjahren.

Nicht erfasst vom fortgeschriebenen Planansatz sind die über- und außerplanmäßigen Auszahlungen / Aufwendungen und die zweckgebundenen Mehreinzahlungen / -erträge und entsprechende -auszahlungen / -aufwendungen.

³ übertragene Ermächtigungen nach § 23 Abs. 1 GemHVO-Doppik ins Folgejahr

⁴ Die Ziffern geben an, in welchen Kontengruppen und Kontenarten veranschlagt wurde.

⁵ laufende Nummerierung der Zeile

⁶ Zinsen sind regelmäßig nur in der Teilergebnisrechnung für den Produktbereich "Allgemeine Finanzwirtschaft" auszuweisen

⁷ Es wird empfohlen, in den Teilfinanzrechnungen die Zeilen 35a bis 35c (bei Ämtern bis 35e) des Musters zur Finanzrechnung auszuweisen.

⁸ In der Teilfinanzrechnung für die Produktgruppe "Sonstige allgemeine Finanzwirtschaft" sind die Zeilen 37 bis 43 des Musters zur Finanzierung auszuweisen

⁹ Angaben zu laufender Nummer 1 bis 17 können entfallen; siehe § 4 Abs. 5 GemHVO-Doppik

Gesamtproduktbereich	3	Soziales und Jugend
Produktbereich	36	Kinder-, Jugend- und Familienhilfe
Produkt	363390	Intensive sozialpädagogische Einzelbetreuung

Teilergebnisrechnung¹

Ertrags- und Aufwandsarten			Ergebnis 2019 in EUR	fortgeschriebener Ansatz ² 2020 in EUR	Ist-Ergebnis 2020 in EUR	Vergleich Ansatz/Ist (Spalte 5./ Spalte 6) in EUR	übertragene Ermächtigungen ³ in EUR
14	25	3	4	5	6	7	8
40	1	Steuern und ähnliche Abgaben	0,00	0,00	0,00	0	
41	2	+ Zuwendungen und allgemeine Umlagen	0,00	0,00	0,00	0	
42	3	+ sonstige Transfererträge	0,00	0,00	0,00	0	
43	4	+ öffentlich-rechtliche Leistungsentgelte	0,00	0,00	0,00	0	
441- 442, 446	5	+ privatrechtliche Leistungsentgelte	0,00	0,00	0,00	0	
448	6	+ Kostenerstattungen und Kostenumlagen	0,00	0,00	0,00	0	
45	7	+ sonstige Erträge	16.574,33	0,00	0,00	0	
471	8	+ aktivierte Eigenleistungen	0,00	0,00	0,00	0	
472	9	+/- Bestandsveränderungen	0,00	0,00	0,00	0	
	10	= Erträge	16.574,33	0,00	0,00	0	
50	11	Personalaufwendungen	0,00	0,00	0,00	0	0
51	12	+ Versorgungsaufwendungen	0,00	0,00	0,00	0	0
52	13	+ Aufwendungen für Sach- und Dienstleistungen	0,00	0,00	0,00	0	0
57	14	+ bilanzielle Abschreibungen	0,00	0,00	0,00	0	0
53	15	+ Transferaufwendungen	141.931,47	59.205,16	59.205,16	0	0
54	16	+ sonstige Aufwendungen	0,00	0,00	0,00	0	0
54291	17	davon Verfügungsmittel	0,00	0,00	0,00	0	0
	18	= Aufwendungen (= Zeilen 11 bis 16)	141.931,47	59.205,16	59.205,16	0	0
	19	= Ergebnis der laufenden Verwaltungstätigkeit (= Zeilen 10 / 18)	-125.357,14	-59.205,16	-59.205,16	0	
46	20	+ Finanzerträge	0,00	0,00	0,00	0	
55	21	- Zinsen und sonstige Finanzaufwendungen ⁶	0,00	0,00	0,00	0	0
	22	= Finanzergebnis (= Zeilen 20 und 21)	0,00	0,00	0,00	0	
	23	= Ergebnis vor Berücksichtigung der internen Leistungsbeziehungen (= Zeilen 19 und 22)	-125.357,14	-59.205,16	-59.205,16	0	
48	24	+ Erträge aus internen Leistungsbeziehungen	0,00	0,00	0,00	0	
58	25	- Aufwendungen aus internen Leistungsbeziehungen	0,00	0,00	0,00	0	0
	26	= Ergebnis (= Zeilen 23, 24, 25)	-125.357,14	-59.205,16	-59.205,16	0	
49	27	+ außerordentliche Erträge	0,00	0,00	0,00	0	
59	28	- außerordentliche Aufwendungen	0,00	0,00	0,00	0	
	29	= außerordentliches Ergebnis (= Zeilen 27 und 28)	0,00	0,00	0,00	0	
	30	= Jahresergebnis (= Zeilen 26 und 29)	-125.357,14	-59.205,16	-59.205,16	0	

Nachrichtlich: Nettoabschreibungsaufwand		Ergebnis 2019 in EUR	Fortgeschriebener Ansatz 2020 in EUR	Ist-Ergebnis 2020 in EUR	Vergleich Ansatz / Ist in EUR
571 + 574	bilanzielle Abschreibungen auf immaterielle Vermögensgegenstände und Sachanlagen sowie auf geleistete Zuwendungen	0,00	0,00	0,00	0
416 + 437	- Erträge aus der Auflösung von Sonderposten aus Zuschüssen und Zuweisungen sowie Beiträge	0,00	0,00	0,00	0
	Nettoabschreibungsaufwand	0,00	0,00	0,00	0
	<i>kalkulatorische Zinsen</i>	<i>0,00</i>	<i>0,00</i>	<i>0,00</i>	<i>0</i>

Gesamtproduktbereich	3	Soziales und Jugend
Produktbereich	36	Kinder-, Jugend- und Familienhilfe
Produkt	363390	Intensive sozialpädagogische Einzelbetreuung

¹ Es bleibt der Gemeinde unbenommen, kalkulatorische Zinsen nachrichtlich auszuweisen.

² Die fortgeschriebenen Planansätze umfassen:

- den Ansatz des Haushaltsjahres,
- die Veränderungen durch Nachträge,
- die Inanspruchnahme der ein- oder gegenseitigen Deckungsfähigkeit und
- übertragene Ermächtigungen aus Haushaltsvorjahren.

Nicht erfasst vom fortgeschriebenen Planansatz sind die über- und außerplanmäßigen Auszahlungen / Aufwendungen und die zweckgebundenen Mehreinzahlungen / -erträge und entsprechende -auszahlungen / -aufwendungen.

³ übertragene Ermächtigungen nach § 23 Abs. 1 GemHVO-Doppik ins Folgejahr

⁴ Die Ziffern geben an, in welchen Kontengruppen und Kontenarten veranschlagt wurde.

⁵ laufende Nummerierung der Zeile

⁶ Zinsen sind regelmäßig nur in der Teilergebnisrechnung für den Produktbereich "Allgemeine Finanzwirtschaft" auszuweisen

⁷ Es wird empfohlen, in den Teilfinanzrechnungen die Zeilen 35a bis 35c (bei Ämtern bis 35e) des Musters zur Finanzrechnung auszuweisen.

⁸ In der Teilfinanzrechnung für die Produktgruppe "Sonstige allgemeine Finanzwirtschaft" sind die Zeilen 37 bis 43 des Musters zur Finanzierung auszuweisen

⁹ Angaben zu laufender Nummer 1 bis 17 können entfallen; siehe § 4 Abs. 5 GemHVO-Doppik

Gesamtproduktbereich	3	Soziales und Jugend
Produktbereich	36	Kinder-, Jugend- und Familienhilfe
Produkt	363410	Hilfe für junge Volljährige

Teilergebnisrechnung¹

Ertrags- und Aufwandsarten			Ergebnis 2019 in EUR	fortgeschriebener Ansatz ² 2020 in EUR	Ist-Ergebnis 2020 in EUR	Vergleich Ansatz/Ist (Spalte 5/ Spalte 6) in EUR	übertragene Ermächtigungen ³ in EUR
14	25	3	4	5	6	7	8
40	1	Steuern und ähnliche Abgaben	0,00	0,00	0,00	0	
41	2	+ Zuwendungen und allgemeine Umlagen	0,00	0,00	0,00	0	
42	3	+ sonstige Transfererträge	26.423,41	25.000,00	42.333,18	-17.333	
43	4	+ öffentlich-rechtliche Leistungsentgelte	0,00	0,00	0,00	0	
441- 442, 446	5	+ privatrechtliche Leistungsentgelte	0,00	0,00	0,00	0	
448	6	+ Kostenerstattungen und Kostenumlagen	0,00	0,00	0,00	0	
45	7	+ sonstige Erträge	7.622,31	0,00	0,00	0	
471	8	+ aktivierte Eigenleistungen	0,00	0,00	0,00	0	
472	9	+/- Bestandsveränderungen	0,00	0,00	0,00	0	
	10	= Erträge	34.045,72	25.000,00	42.333,18	-17.333	
50	11	Personalaufwendungen	0,00	0,00	0,00	0	0
51	12	+ Versorgungsaufwendungen	0,00	0,00	0,00	0	0
52	13	+ Aufwendungen für Sach- und Dienstleistungen	0,00	0,00	0,00	0	0
57	14	+ bilanzielle Abschreibungen	0,00	0,00	0,00	0	0
53	15	+ Transferaufwendungen	592.134,72	1.053.070,62	1.053.070,62	0	0
54	16	+ sonstige Aufwendungen	0,00	0,00	0,00	0	0
54291	17	davon Verfügungsmittel	0,00	0,00	0,00	0	0
	18	= Aufwendungen (= Zeilen 11 bis 16)	592.134,72	1.053.070,62	1.053.070,62	0	0
	19	= Ergebnis der laufenden Verwaltungstätigkeit (= Zeilen 10 / 18)	-558.089,00	-1.028.070,62	-1.010.737,44	-17.333	
46	20	+ Finanzerträge	0,00	0,00	0,00	0	
55	21	- Zinsen und sonstige Finanzaufwendungen ⁶	0,00	0,00	0,00	0	0
	22	= Finanzergebnis (= Zeilen 20 und 21)	0,00	0,00	0,00	0	
	23	= Ergebnis vor Berücksichtigung der internen Leistungsbeziehungen (= Zeilen 19 und 22)	-558.089,00	-1.028.070,62	-1.010.737,44	-17.333	
48	24	+ Erträge aus internen Leistungsbeziehungen	0,00	0,00	0,00	0	
58	25	- Aufwendungen aus internen Leistungsbeziehungen	0,00	0,00	0,00	0	0
	26	= Ergebnis (= Zeilen 23, 24, 25)	-558.089,00	-1.028.070,62	-1.010.737,44	-17.333	
49	27	+ außerordentliche Erträge	0,00	0,00	0,00	0	
59	28	- außerordentliche Aufwendungen	0,00	0,00	0,00	0	
	29	= außerordentliches Ergebnis (= Zeilen 27 und 28)	0,00	0,00	0,00	0	
	30	= Jahresergebnis (= Zeilen 26 und 29)	-558.089,00	-1.028.070,62	-1.010.737,44	-17.333	

Nachrichtlich: Nettoabschreibungsaufwand		Ergebnis 2019 in EUR	Fortgeschriebener Ansatz 2020 in EUR	Ist-Ergebnis 2020 in EUR	Vergleich Ansatz / Ist in EUR
571 + 574	bilanzielle Abschreibungen auf immaterielle Vermögensgegenstände und Sachanlagen sowie auf geleistete Zuwendungen	0,00	0,00	0,00	0
416 + 437	- Erträge aus der Auflösung von Sonderposten aus Zuschüssen und Zuweisungen sowie Beiträge	0,00	0,00	0,00	0
	Nettoabschreibungsaufwand	0,00	0,00	0,00	0
	<i>kalkulatorische Zinsen</i>	<i>0,00</i>	<i>0,00</i>	<i>0,00</i>	<i>0</i>

Gesamtproduktbereich	3	Soziales und Jugend
Produktbereich	36	Kinder-, Jugend- und Familienhilfe
Produkt	363410	Hilfe für junge Volljährige

¹ Es bleibt der Gemeinde unbenommen, kalkulatorische Zinsen nachrichtlich auszuweisen.

² Die fortgeschriebenen Planansätze umfassen:

- den Ansatz des Haushaltsjahres,
- die Veränderungen durch Nachträge,
- die Inanspruchnahme der ein- oder gegenseitigen Deckungsfähigkeit und
- übertragene Ermächtigungen aus Haushaltsvorjahren.

Nicht erfasst vom fortgeschriebenen Planansatz sind die über- und außerplanmäßigen Auszahlungen / Aufwendungen und die zweckgebundenen Mehreinzahlungen / -erträge und entsprechende -auszahlungen / -aufwendungen.

³ übertragene Ermächtigungen nach § 23 Abs. 1 GemHVO-Doppik ins Folgejahr

⁴ Die Ziffern geben an, in welchen Kontengruppen und Kontenarten veranschlagt wurde.

⁵ laufende Nummerierung der Zeile

⁶ Zinsen sind regelmäßig nur in der Teilergebnisrechnung für den Produktbereich "Allgemeine Finanzwirtschaft" auszuweisen

⁷ Es wird empfohlen, in den Teilfinanzrechnungen die Zeilen 35a bis 35c (bei Ämtern bis 35e) des Musters zur Finanzrechnung auszuweisen.

⁸ In der Teilfinanzrechnung für die Produktgruppe "Sonstige allgemeine Finanzwirtschaft" sind die Zeilen 37 bis 43 des Musters zur Finanzierung auszuweisen

⁹ Angaben zu laufender Nummer 1 bis 17 können entfallen; siehe § 4 Abs. 5 GemHVO-Doppik

Gesamtproduktbereich	3	Soziales und Jugend
Produktbereich	36	Kinder-, Jugend- und Familienhilfe
Produkt	363420	Vorläufige Maßnahmen zum Schutz von Kindern und Jugendlichen

Teilergebnisrechnung¹

Ertrags- und Aufwandsarten			Ergebnis 2019 in EUR	fortgeschriebener Ansatz ² 2020 in EUR	Ist-Ergebnis 2020 in EUR	Vergleich Ansatz/Ist (Spalte 5/ Spalte 6) in EUR	übertragene Ermächtigungen ³ in EUR
14	25	3	4	5	6	7	8
40	1	Steuern und ähnliche Abgaben	0,00	0,00	0,00	0	
41	2	+ Zuwendungen und allgemeine Umlagen	1.624.433,58	960.000,00	1.266,12	958.734	
42	3	+ sonstige Transfererträge	0,00	0,00	0,00	0	
43	4	+ öffentlich-rechtliche Leistungsentgelte	0,00	0,00	0,00	0	
441- 442, 446	5	+ privatrechtliche Leistungsentgelte	0,00	100,00	0,00	100	
448	6	+ Kostenerstattungen und Kostenumlagen	0,00	0,00	0,00	0	
45	7	+ sonstige Erträge	0,00	0,00	0,00	0	
471	8	+ aktivierte Eigenleistungen	0,00	0,00	0,00	0	
472	9	+/- Bestandsveränderungen	0,00	0,00	0,00	0	
	10	= Erträge	1.624.433,58	960.100,00	1.266,12	958.834	
50	11	Personalaufwendungen	0,00	0,00	0,00	0	0
51	12	+ Versorgungsaufwendungen	0,00	0,00	0,00	0	0
52	13	+ Aufwendungen für Sach- und Dienstleistungen	3.166,36	0,00	0,00	0	0
57	14	+ bilanzielle Abschreibungen	6.622,56	6.700,00	6.622,57	77	0
53	15	+ Transferaufwendungen	418.313,09	307.780,42	307.780,42	0	0
54	16	+ sonstige Aufwendungen	0,00	71,52	71,52	0	0
54291	17	davon Verfügungsmittel	0,00	0,00	0,00	0	0
	18	= Aufwendungen (= Zeilen 11 bis 16)	428.102,01	314.551,94	314.474,51	77	0
	19	= Ergebnis der laufenden Verwaltungstätigkeit (= Zeilen 10 / 18)	1.196.331,57	645.548,06	-313.208,39	958.756	
46	20	+ Finanzerträge	0,00	0,00	0,00	0	
55	21	- Zinsen und sonstige Finanzaufwendungen ⁶	0,00	0,00	0,00	0	0
	22	= Finanzergebnis (= Zeilen 20 und 21)	0,00	0,00	0,00	0	
	23	= Ergebnis vor Berücksichtigung der internen Leistungsbeziehungen (= Zeilen 19 und 22)	1.196.331,57	645.548,06	-313.208,39	958.756	
48	24	+ Erträge aus internen Leistungsbeziehungen	0,00	0,00	0,00	0	
58	25	- Aufwendungen aus internen Leistungsbeziehungen	0,00	0,00	0,00	0	0
	26	= Ergebnis (= Zeilen 23, 24, 25)	1.196.331,57	645.548,06	-313.208,39	958.756	
49	27	+ außerordentliche Erträge	0,00	0,00	0,00	0	
59	28	- außerordentliche Aufwendungen	0,00	0,00	0,00	0	
	29	= außerordentliches Ergebnis (= Zeilen 27 und 28)	0,00	0,00	0,00	0	
	30	= Jahresergebnis (= Zeilen 26 und 29)	1.196.331,57	645.548,06	-313.208,39	958.756	

Nachrichtlich: Nettoabschreibungsaufwand		Ergebnis 2019 in EUR	Fortgeschriebener Ansatz 2020 in EUR	Ist-Ergebnis 2020 in EUR	Vergleich Ansatz / Ist in EUR
571 + 574	bilanzielle Abschreibungen auf immaterielle Vermögensgegenstände und Sachanlagen sowie auf geleistete Zuwendungen	6.622,56	6.700,00	6.622,57	77
416 + 437	- Erträge aus der Auflösung von Sonderposten aus Zuschüssen und Zuweisungen sowie Beiträge	0,00	0,00	0,00	0
	Nettoabschreibungsaufwand	6.622,56	6.700,00	6.622,57	77
	<i>kalkulatorische Zinsen</i>	0,00	0,00	0,00	0

Gesamtproduktbereich	3	Soziales und Jugend
Produktbereich	36	Kinder-, Jugend- und Familienhilfe
Produkt	363420	Vorläufige Maßnahmen zum Schutz von Kindern und Jugendlichen

¹ Es bleibt der Gemeinde unbenommen, kalkulatorische Zinsen nachrichtlich auszuweisen.

² Die fortgeschriebenen Planansätze umfassen:

- den Ansatz des Haushaltsjahres,
- die Veränderungen durch Nachträge,
- die Inanspruchnahme der ein- oder gegenseitigen Deckungsfähigkeit und
- übertragene Ermächtigungen aus Haushaltsvorjahren.

Nicht erfasst vom fortgeschriebenen Planansatz sind die über- und außerplanmäßigen Auszahlungen / Aufwendungen und die zweckgebundenen Mehreinzahlungen / -erträge und entsprechende -auszahlungen / -aufwendungen.

³ übertragene Ermächtigungen nach § 23 Abs. 1 GemHVO-Doppik ins Folgejahr

⁴ Die Ziffern geben an, in welchen Kontengruppen und Kontenarten veranschlagt wurde.

⁵ laufende Nummerierung der Zeile

⁶ Zinsen sind regelmäßig nur in der Teilergebnisrechnung für den Produktbereich "Allgemeine Finanzwirtschaft" auszuweisen

⁷ Es wird empfohlen, in den Teilfinanzrechnungen die Zeilen 35a bis 35c (bei Ämtern bis 35e) des Musters zur Finanzrechnung auszuweisen.

⁸ In der Teilfinanzrechnung für die Produktgruppe "Sonstige allgemeine Finanzwirtschaft" sind die Zeilen 37 bis 43 des Musters zur Finanzierung auszuweisen

⁹ Angaben zu laufender Nummer 1 bis 17 können entfallen; siehe § 4 Abs. 5 GemHVO-Doppik

Gesamtproduktbereich	3	Soziales und Jugend
Produktbereich	36	Kinder-, Jugend- und Familienhilfe
Produkt	363430	Eingliederungshilfe für seelisch behinderte Kinder und Jugendliche

Teilergebnisrechnung¹

Ertrags- und Aufwandsarten			Ergebnis 2019 in EUR	fortgeschriebener Ansatz ² 2020 in EUR	Ist-Ergebnis 2020 in EUR	Vergleich Ansatz/Ist (Spalte 5/ Spalte 6) in EUR	übertragene Ermächtigungen ³ in EUR
14	25	3	4	5	6	7	8
40	1	Steuern und ähnliche Abgaben	0,00	0,00	0,00	0	
41	2	+ Zuwendungen und allgemeine Umlagen	0,00	100.000,00	186.082,00	-86.082	
42	3	+ sonstige Transfererträge	0,00	20.000,00	0,00	20.000	
43	4	+ öffentlich-rechtliche Leistungsentgelte	0,00	0,00	0,00	0	
441- 442, 446	5	+ privatrechtliche Leistungsentgelte	0,00	0,00	0,00	0	
448	6	+ Kostenerstattungen und Kostenumlagen	0,00	0,00	0,00	0	
45	7	+ sonstige Erträge	15.572,61	0,00	0,00	0	
471	8	+ aktivierte Eigenleistungen	0,00	0,00	0,00	0	
472	9	+/- Bestandsveränderungen	0,00	0,00	0,00	0	
	10	= Erträge	15.572,61	120.000,00	186.082,00	-66.082	
50	11	Personalaufwendungen	0,00	0,00	0,00	0	0
51	12	+ Versorgungsaufwendungen	0,00	0,00	0,00	0	0
52	13	+ Aufwendungen für Sach- und Dienstleistungen	0,00	0,00	0,00	0	0
57	14	+ bilanzielle Abschreibungen	0,00	0,00	0,00	0	0
53	15	+ Transferaufwendungen	1.241.222,46	1.683.823,66	1.683.823,66	0	0
54	16	+ sonstige Aufwendungen	0,00	0,00	0,00	0	0
54291	17	davon Verfügungsmittel	0,00	0,00	0,00	0	0
	18	= Aufwendungen (= Zeilen 11 bis 16)	1.241.222,46	1.683.823,66	1.683.823,66	0	0
	19	= Ergebnis der laufenden Verwaltungstätigkeit (= Zeilen 10 / 18)	-1.225.649,85	-1.563.823,66	-1.497.741,66	-66.082	
46	20	+ Finanzerträge	0,00	0,00	0,00	0	
55	21	- Zinsen und sonstige Finanzaufwendungen ⁶	0,00	0,00	0,00	0	0
	22	= Finanzergebnis (= Zeilen 20 und 21)	0,00	0,00	0,00	0	
	23	= Ergebnis vor Berücksichtigung der internen Leistungsbeziehungen (= Zeilen 19 und 22)	-1.225.649,85	-1.563.823,66	-1.497.741,66	-66.082	
48	24	+ Erträge aus internen Leistungsbeziehungen	0,00	0,00	0,00	0	
58	25	- Aufwendungen aus internen Leistungsbeziehungen	0,00	0,00	0,00	0	0
	26	= Ergebnis (= Zeilen 23, 24, 25)	-1.225.649,85	-1.563.823,66	-1.497.741,66	-66.082	
49	27	+ außerordentliche Erträge	0,00	0,00	0,00	0	
59	28	- außerordentliche Aufwendungen	0,00	0,00	0,00	0	
	29	= außerordentliches Ergebnis (= Zeilen 27 und 28)	0,00	0,00	0,00	0	
	30	= Jahresergebnis (= Zeilen 26 und 29)	-1.225.649,85	-1.563.823,66	-1.497.741,66	-66.082	

Nachrichtlich: Nettoabschreibungsaufwand		Ergebnis 2019 in EUR	Fortgeschriebener Ansatz 2020 in EUR	Ist-Ergebnis 2020 in EUR	Vergleich Ansatz / Ist in EUR
571 + 574	bilanzielle Abschreibungen auf immaterielle Vermögensgegenstände und Sachanlagen sowie auf geleistete Zuwendungen	0,00	0,00	0,00	0
416 + 437	- Erträge aus der Auflösung von Sonderposten aus Zuschüssen und Zuweisungen sowie Beiträge	0,00	0,00	0,00	0
	Nettoabschreibungsaufwand	0,00	0,00	0,00	0
	<i>kalkulatorische Zinsen</i>	<i>0,00</i>	<i>0,00</i>	<i>0,00</i>	<i>0</i>

Gesamtproduktbereich	3	Soziales und Jugend
Produktbereich	36	Kinder-, Jugend- und Familienhilfe
Produkt	363430	Eingliederungshilfe für seelisch behinderte Kinder und Jugendliche

¹ Es bleibt der Gemeinde unbenommen, kalkulatorische Zinsen nachrichtlich auszuweisen.

² Die fortgeschriebenen Planansätze umfassen:

- den Ansatz des Haushaltsjahres,
- die Veränderungen durch Nachträge,
- die Inanspruchnahme der ein- oder gegenseitigen Deckungsfähigkeit und
- übertragene Ermächtigungen aus Haushaltsvorjahren.

Nicht erfasst vom fortgeschriebenen Planansatz sind die über- und außerplanmäßigen Auszahlungen / Aufwendungen und die zweckgebundenen Mehreinzahlungen / -erträge und entsprechende -auszahlungen / -aufwendungen.

³ übertragene Ermächtigungen nach § 23 Abs. 1 GemHVO-Doppik ins Folgejahr

⁴ Die Ziffern geben an, in welchen Kontengruppen und Kontenarten veranschlagt wurde.

⁵ laufende Nummerierung der Zeile

⁶ Zinsen sind regelmäßig nur in der Teilergebnisrechnung für den Produktbereich "Allgemeine Finanzwirtschaft" auszuweisen

⁷ Es wird empfohlen, in den Teilfinanzrechnungen die Zeilen 35a bis 35c (bei Ämtern bis 35e) des Musters zur Finanzrechnung auszuweisen.

⁸ In der Teilfinanzrechnung für die Produktgruppe "Sonstige allgemeine Finanzwirtschaft" sind die Zeilen 37 bis 43 des Musters zur Finanzierung auszuweisen

⁹ Angaben zu laufender Nummer 1 bis 17 können entfallen; siehe § 4 Abs. 5 GemHVO-Doppik

Gesamtproduktbereich	3	Soziales und Jugend
Produktbereich	36	Kinder-, Jugend- und Familienhilfe
Produkt	365000	Tageseinrichtungen für Kinder

Teilergebnisrechnung¹

Ertrags- und Aufwandsarten			Ergebnis 2019 in EUR	fortgeschriebener Ansatz ² 2020 in EUR	Ist-Ergebnis 2020 in EUR	Vergleich Ansatz/Ist (Spalte 5/ Spalte 6) in EUR	übertragene Ermächtigungen ³ in EUR
14	25	3	4	5	6	7	8
40	1	Steuern und ähnliche Abgaben	0,00	0,00	0,00	0	
41	2	+ Zuwendungen und allgemeine Umlagen	0,00	2.900,00	0,00	2.900	
42	3	+ sonstige Transfererträge	0,00	0,00	0,00	0	
43	4	+ öffentlich-rechtliche Leistungsentgelte	0,00	0,00	0,00	0	
441- 442, 446	5	+ privatrechtliche Leistungsentgelte	0,00	0,00	0,00	0	
448	6	+ Kostenerstattungen und Kostenumlagen	0,00	0,00	0,00	0	
45	7	+ sonstige Erträge	0,00	0,00	0,00	0	
471	8	+ aktivierte Eigenleistungen	0,00	0,00	0,00	0	
472	9	+/- Bestandsveränderungen	0,00	0,00	0,00	0	
	10	= Erträge	0,00	2.900,00	0,00	2.900	
50	11	Personalaufwendungen	0,00	0,00	0,00	0	0
51	12	+ Versorgungsaufwendungen	0,00	0,00	0,00	0	0
52	13	+ Aufwendungen für Sach- und Dienstleistungen	0,00	0,00	0,00	0	0
57	14	+ bilanzielle Abschreibungen	4,17	25.400,00	0,00	25.400	0
53	15	+ Transferaufwendungen	0,00	0,00	0,00	0	0
54	16	+ sonstige Aufwendungen	0,00	0,00	0,00	0	0
54291	17	davon Verfügungsmittel	0,00	0,00	0,00	0	0
	18	= Aufwendungen (= Zeilen 11 bis 16)	4,17	25.400,00	0,00	25.400	0
	19	= Ergebnis der laufenden Verwaltungstätigkeit (= Zeilen 10 / 18)	-4,17	-22.500,00	0,00	-22.500	
46	20	+ Finanzerträge	0,00	0,00	0,00	0	
55	21	- Zinsen und sonstige Finanzaufwendungen ⁶	0,00	0,00	0,00	0	0
	22	= Finanzergebnis (= Zeilen 20 und 21)	0,00	0,00	0,00	0	
	23	= Ergebnis vor Berücksichtigung der internen Leistungsbeziehungen (= Zeilen 19 und 22)	-4,17	-22.500,00	0,00	-22.500	
48	24	+ Erträge aus internen Leistungsbeziehungen	0,00	0,00	0,00	0	
58	25	- Aufwendungen aus internen Leistungsbeziehungen	0,00	0,00	0,00	0	0
	26	= Ergebnis (= Zeilen 23, 24, 25)	-4,17	-22.500,00	0,00	-22.500	
49	27	+ außerordentliche Erträge	0,00	0,00	0,00	0	
59	28	- außerordentliche Aufwendungen	0,00	0,00	0,00	0	
	29	= außerordentliches Ergebnis (= Zeilen 27 und 28)	0,00	0,00	0,00	0	
	30	= Jahresergebnis (= Zeilen 26 und 29)	-4,17	-22.500,00	0,00	-22.500	

Nachrichtlich: Nettoabschreibungsaufwand		Ergebnis 2019 in EUR	Fortgeschriebener Ansatz 2020 in EUR	Ist-Ergebnis 2020 in EUR	Vergleich Ansatz / Ist in EUR
571 + 574	bilanzielle Abschreibungen auf immaterielle Vermögensgegenstände und Sachanlagen sowie auf geleistete Zuwendungen	4,17	25.400,00	0,00	25.400
416 + 437	- Erträge aus der Auflösung von Sonderposten aus Zuschüssen und Zuweisungen sowie Beiträge	0,00	2.900,00	0,00	2.900
	Nettoabschreibungsaufwand	4,17	22.500,00	0,00	22.500
	<i>kalkulatorische Zinsen</i>		0,00	0,00	0

Gesamtproduktbereich	3	Soziales und Jugend
Produktbereich	36	Kinder-, Jugend- und Familienhilfe
Produkt	365000	Tageseinrichtungen für Kinder

¹ Es bleibt der Gemeinde unbenommen, kalkulatorische Zinsen nachrichtlich auszuweisen.

² Die fortgeschriebenen Planansätze umfassen:

- den Ansatz des Haushaltsjahres,
- die Veränderungen durch Nachträge,
- die Inanspruchnahme der ein- oder gegenseitigen Deckungsfähigkeit und
- übertragene Ermächtigungen aus Haushaltsvorjahren.

Nicht erfasst vom fortgeschriebenen Planansatz sind die über- und außerplanmäßigen Auszahlungen / Aufwendungen und die zweckgebundenen Mehreinzahlungen / -erträge und entsprechende -auszahlungen / -aufwendungen.

³ übertragene Ermächtigungen nach § 23 Abs. 1 GemHVO-Doppik ins Folgejahr

⁴ Die Ziffern geben an, in welchen Kontengruppen und Kontenarten veranschlagt wurde.

⁵ laufende Nummerierung der Zeile

⁶ Zinsen sind regelmäßig nur in der Teilergebnisrechnung für den Produktbereich "Allgemeine Finanzwirtschaft" auszuweisen

⁷ Es wird empfohlen, in den Teilfinanzrechnungen die Zeilen 35a bis 35c (bei Ämtern bis 35e) des Musters zur Finanzrechnung auszuweisen.

⁸ In der Teilfinanzrechnung für die Produktgruppe "Sonstige allgemeine Finanzwirtschaft" sind die Zeilen 37 bis 43 des Musters zur Finanzierung auszuweisen

⁹ Angaben zu laufender Nummer 1 bis 17 können entfallen; siehe § 4 Abs. 5 GemHVO-Doppik

Gesamtproduktbereich	3	Soziales und Jugend
Produktbereich	36	Kinder-, Jugend- und Familienhilfe
Produkt	365100	Tageseinrichtungen für Kinder

Teilergebnisrechnung¹

Ertrags- und Aufwandsarten			Ergebnis 2019 in EUR	fortgeschriebener Ansatz ² 2020 in EUR	Ist-Ergebnis 2020 in EUR	Vergleich Ansatz/Ist (Spalte 5/ Spalte 6) in EUR	übertragene Ermächtigungen ³ in EUR
14	25	3	4	5	6	7	8
40	1	Steuern und ähnliche Abgaben	0,00	0,00	0,00	0	
41	2	+ Zuwendungen und allgemeine Umlagen	1.053.854,39	2.177.700,00	2.256.751,91	-79.052	
42	3	+ sonstige Transfererträge	0,00	0,00	0,00	0	
43	4	+ öffentlich-rechtliche Leistungsentgelte	0,00	0,00	0,00	0	
441- 442, 446	5	+ privatrechtliche Leistungsentgelte	0,00	0,00	0,00	0	
448	6	+ Kostenerstattungen und Kostenumlagen	97.269,85	100.000,00	69.277,71	30.722	
45	7	+ sonstige Erträge	196.879,21	0,00	0,00	0	
471	8	+ aktivierte Eigenleistungen	0,00	0,00	0,00	0	
472	9	+/- Bestandsveränderungen	0,00	0,00	0,00	0	
	10	= Erträge	1.348.003,45	2.277.700,00	2.326.029,62	-48.330	
50	11	Personalaufwendungen	291.523,60	311.763,63	265.813,70	45.950	0
51	12	+ Versorgungsaufwendungen	0,00	0,00	0,00	0	0
52	13	+ Aufwendungen für Sach- und Dienstleistungen	0,00	0,00	0,00	0	0
57	14	+ bilanzielle Abschreibungen	516.982,40	435.600,00	538.107,21	-102.507	0
53	15	+ Transferaufwendungen	17.685.446,10	20.308.200,00	19.429.514,19	878.686	0
54	16	+ sonstige Aufwendungen	2.911.760,54	3.706.102,32	3.507.251,78	198.851	0
54291	17	davon Verfügungsmittel	0,00	0,00	0,00	0	0
	18	= Aufwendungen (= Zeilen 11 bis 16)	21.405.712,64	24.761.665,95	23.740.686,88	1.020.979	0
	19	= Ergebnis der laufenden Verwaltungstätigkeit (= Zeilen 10 / 18)	-20.057.709,19	-22.483.965,95	-21.414.657,26	-1.069.309	
46	20	+ Finanzerträge	0,00	0,00	0,00	0	0
55	21	- Zinsen und sonstige Finanzaufwendungen ⁶	0,00	0,00	0,00	0	0
	22	= Finanzergebnis (= Zeilen 20 und 21)	0,00	0,00	0,00	0	
	23	= Ergebnis vor Berücksichtigung der internen Leistungsbeziehungen (= Zeilen 19 und 22)	-20.057.709,19	-22.483.965,95	-21.414.657,26	-1.069.309	
48	24	+ Erträge aus internen Leistungsbeziehungen	0,00	0,00	0,00	0	
58	25	- Aufwendungen aus internen Leistungsbeziehungen	0,00	0,00	0,00	0	0
	26	= Ergebnis (= Zeilen 23, 24, 25)	-20.057.709,19	-22.483.965,95	-21.414.657,26	-1.069.309	
49	27	+ außerordentliche Erträge	0,00	0,00	0,00	0	
59	28	- außerordentliche Aufwendungen	0,00	0,00	0,00	0	
	29	= außerordentliches Ergebnis (= Zeilen 27 und 28)	0,00	0,00	0,00	0	
	30	= Jahresergebnis (= Zeilen 26 und 29)	-20.057.709,19	-22.483.965,95	-21.414.657,26	-1.069.309	

Nachrichtlich: Nettoabschreibungsaufwand		Ergebnis 2019 in EUR	Fortgeschriebener Ansatz 2020 in EUR	Ist-Ergebnis 2020 in EUR	Vergleich Ansatz / Ist in EUR
571 + 574	bilanzielle Abschreibungen auf immaterielle Vermögensgegenstände und Sachanlagen sowie auf geleistete Zuwendungen	516.982,40	435.600,00	538.105,75	-102.506
416 + 437	- Erträge aus der Auflösung von Sonderposten aus Zuschüssen und Zuweisungen sowie Beiträge	2.955,55	2.900,00	2.955,53	-56
	Nettoabschreibungsaufwand	514.026,85	432.700,00	535.150,22	-102.450
	<i>kalkulatorische Zinsen</i>	0,00	0,00	0,00	0

Gesamtproduktbereich	3	Soziales und Jugend
Produktbereich	36	Kinder-, Jugend- und Familienhilfe
Produkt	365100	Tageseinrichtungen für Kinder

¹ Es bleibt der Gemeinde unbenommen, kalkulatorische Zinsen nachrichtlich auszuweisen.

² Die fortgeschriebenen Planansätze umfassen:

- den Ansatz des Haushaltsjahres,
- die Veränderungen durch Nachträge,
- die Inanspruchnahme der ein- oder gegenseitigen Deckungsfähigkeit und
- übertragene Ermächtigungen aus Haushaltsvorjahren.

Nicht erfasst vom fortgeschriebenen Planansatz sind die über- und außerplanmäßigen Auszahlungen / Aufwendungen und die zweckgebundenen Mehreinzahlungen / -erträge und entsprechende -auszahlungen / -aufwendungen.

³ übertragene Ermächtigungen nach § 23 Abs. 1 GemHVO-Doppik ins Folgejahr

⁴ Die Ziffern geben an, in welchen Kontengruppen und Kontenarten veranschlagt wurde.

⁵ laufende Nummerierung der Zeile

⁶ Zinsen sind regelmäßig nur in der Teilergebnisrechnung für den Produktbereich "Allgemeine Finanzwirtschaft" auszuweisen

⁷ Es wird empfohlen, in den Teilfinanzrechnungen die Zeilen 35a bis 35c (bei Ämtern bis 35e) des Musters zur Finanzrechnung auszuweisen.

⁸ In der Teilfinanzrechnung für die Produktgruppe "Sonstige allgemeine Finanzwirtschaft" sind die Zeilen 37 bis 43 des Musters zur Finanzierung auszuweisen

⁹ Angaben zu laufender Nummer 1 bis 17 können entfallen; siehe § 4 Abs. 5 GemHVO-Doppik

Gesamtproduktbereich	3	Soziales und Jugend
Produktbereich	36	Kinder-, Jugend- und Familienhilfe
Produkt	365200	KR Tageseinrichtungen für Kinder

Teilergebnisrechnung¹

Ertrags- und Aufwandsarten			Ergebnis 2019 in EUR	fortgeschriebener Ansatz ² 2020 in EUR	Ist-Ergebnis 2020 in EUR	Vergleich Ansatz/Ist (Spalte 5/ Spalte 6) in EUR	übertragene Ermächtigungen ³ in EUR
14	25	3	4	5	6	7	8
40	1	Steuern und ähnliche Abgaben	0,00	0,00	0,00	0	
41	2	+ Zuwendungen und allgemeine Umlagen	4.025.919,68	4.513.100,00	3.288.435,10	1.224.665	
42	3	+ sonstige Transfererträge	0,00	0,00	0,00	0	
43	4	+ öffentlich-rechtliche Leistungsentgelte	1.943.834,67	1.421.600,00	1.297.173,11	124.427	
441- 442, 446	5	+ privatrechtliche Leistungsentgelte	12.961,62	13.500,00	17.900,98	-4.401	
448	6	+ Kostenerstattungen und Kostenumlagen	167.787,55	120.400,00	177.417,03	-57.017	
45	7	+ sonstige Erträge	1.211,89	0,00	39.859,05	-39.859	
471	8	+ aktivierte Eigenleistungen	0,00	0,00	0,00	0	
472	9	+/- Bestandsveränderungen	0,00	0,00	0,00	0	
	10	= Erträge	6.151.715,41	6.068.600,00	4.820.785,27	1.247.815	
50	11	Personalaufwendungen	10.589.173,61	10.770.083,36	10.800.936,51	-30.853	0
51	12	+ Versorgungsaufwendungen	0,00	0,00	0,00	0	0
52	13	+ Aufwendungen für Sach- und Dienstleistungen	1.646.659,89	1.290.201,64	1.054.348,75	235.853	0
57	14	+ bilanzielle Abschreibungen	360.148,52	438.200,00	407.186,52	31.013	0
53	15	+ Transferaufwendungen	0,00	0,00	0,00	0	0
54	16	+ sonstige Aufwendungen	160.376,02	160.821,75	123.043,24	37.779	0
54291	17	davon Verfügungsmittel	0,00	0,00	0,00	0	0
	18	= Aufwendungen (= Zeilen 11 bis 16)	12.756.358,04	12.659.306,75	12.385.515,02	273.792	0
	19	= Ergebnis der laufenden Verwaltungstätigkeit (= Zeilen 10 / 18)	-6.604.642,63	-6.590.706,75	-7.564.729,75	974.023	
46	20	+ Finanzerträge	0,00	0,00	0,00	0	0
55	21	- Zinsen und sonstige Finanzaufwendungen ⁶	0,00	0,00	0,00	0	0
	22	= Finanzergebnis (= Zeilen 20 und 21)	0,00	0,00	0,00	0	
	23	= Ergebnis vor Berücksichtigung der internen Leistungsbeziehungen (= Zeilen 19 und 22)	-6.604.642,63	-6.590.706,75	-7.564.729,75	974.023	
48	24	+ Erträge aus internen Leistungsbeziehungen	0,00	0,00	0,00	0	
58	25	- Aufwendungen aus internen Leistungsbeziehungen	375.500,00	727.900,00	583.895,25	144.005	126.033
	26	= Ergebnis (= Zeilen 23, 24, 25)	-6.980.142,63	-7.318.606,75	-8.148.625,00	830.018	
49	27	+ außerordentliche Erträge	0,00	0,00	0,00	0	
59	28	- außerordentliche Aufwendungen	0,00	0,00	0,00	0	
	29	= außerordentliches Ergebnis (= Zeilen 27 und 28)	0,00	0,00	0,00	0	
	30	= Jahresergebnis (= Zeilen 26 und 29)	-6.980.142,63	-7.318.606,75	-8.148.625,00	830.018	

Nachrichtlich: Nettoabschreibungsaufwand		Ergebnis 2019 in EUR	Fortgeschriebener Ansatz 2020 in EUR	Ist-Ergebnis 2020 in EUR	Vergleich Ansatz / Ist in EUR
571 + 574	bilanzielle Abschreibungen auf immaterielle Vermögensgegenstände und Sachanlagen sowie auf geleistete Zuwendungen	351.505,30	438.200,00	407.183,52	31.016
416 + 437	- Erträge aus der Auflösung von Sonderposten aus Zuschüssen und Zuweisungen sowie Beiträge	41.653,19	38.000,00	40.553,81	-2.554
	Nettoabschreibungsaufwand	309.852,11	400.200,00	366.629,71	33.570
	<i>kalkulatorische Zinsen</i>	0,00	0,00	0,00	0

Gesamtproduktbereich	3	Soziales und Jugend
Produktbereich	36	Kinder-, Jugend- und Familienhilfe
Produkt	365200	KR Tageseinrichtungen für Kinder

¹ Es bleibt der Gemeinde unbenommen, kalkulatorische Zinsen nachrichtlich auszuweisen.

² Die fortgeschriebenen Planansätze umfassen:

- den Ansatz des Haushaltsjahres,
- die Veränderungen durch Nachträge,
- die Inanspruchnahme der ein- oder gegenseitigen Deckungsfähigkeit und
- übertragene Ermächtigungen aus Haushaltsvorjahren.

Nicht erfasst vom fortgeschriebenen Planansatz sind die über- und außerplanmäßigen Auszahlungen / Aufwendungen und die zweckgebundenen Mehreinzahlungen / -erträge und entsprechende -auszahlungen / -aufwendungen.

³ übertragene Ermächtigungen nach § 23 Abs. 1 GemHVO-Doppik ins Folgejahr

⁴ Die Ziffern geben an, in welchen Kontengruppen und Kontenarten veranschlagt wurde.

⁵ laufende Nummerierung der Zeile

⁶ Zinsen sind regelmäßig nur in der Teilergebnisrechnung für den Produktbereich "Allgemeine Finanzwirtschaft" auszuweisen

⁷ Es wird empfohlen, in den Teilfinanzrechnungen die Zeilen 35a bis 35c (bei Ämtern bis 35e) des Musters zur Finanzrechnung auszuweisen.

⁸ In der Teilfinanzrechnung für die Produktgruppe "Sonstige allgemeine Finanzwirtschaft" sind die Zeilen 37 bis 43 des Musters zur Finanzierung auszuweisen

⁹ Angaben zu laufender Nummer 1 bis 17 können entfallen; siehe § 4 Abs. 5 GemHVO-Doppik

Gesamtproduktbereich	3	Soziales und Jugend
Produktbereich	36	Kinder-, Jugend- und Familienhilfe
Produkt	366000	Einrichtungen der Jugendarbeit

Teilergebnisrechnung¹

Ertrags- und Aufwandsarten			Ergebnis 2019 in EUR	fortgeschriebener Ansatz ² 2020 in EUR	Ist-Ergebnis 2020 in EUR	Vergleich Ansatz/Ist (Spalte 5/ Spalte 6) in EUR	übertragene Ermächtigungen ³ in EUR
14	25	3	4	5	6	7	8
40	1	Steuern und ähnliche Abgaben	0,00	0,00	0,00	0	
41	2	+ Zuwendungen und allgemeine Umlagen	14.318,10	14.300,00	14.308,52	-9	
42	3	+ sonstige Transfererträge	0,00	0,00	0,00	0	
43	4	+ öffentlich-rechtliche Leistungsentgelte	16.990,44	10.000,00	6.050,00	3.950	
441- 442, 446	5	+ privatrechtliche Leistungsentgelte	7.315,74	6.800,00	7.352,88	-553	
448	6	+ Kostenerstattungen und Kostenumlagen	344.690,45	402.200,00	552.262,97	-150.063	
45	7	+ sonstige Erträge	0,00	0,00	0,00	0	
471	8	+ aktivierte Eigenleistungen	0,00	0,00	0,00	0	
472	9	+/- Bestandsveränderungen	0,00	0,00	0,00	0	
	10	= Erträge	383.314,73	433.300,00	579.974,37	-146.674	
50	11	Personalaufwendungen	2.319.605,74	2.502.689,90	2.494.189,90	8.500	0
51	12	+ Versorgungsaufwendungen	0,00	0,00	0,00	0	0
52	13	+ Aufwendungen für Sach- und Dienstleistungen	233.562,75	95.602,16	95.602,16	0	0
57	14	+ bilanzielle Abschreibungen	205.950,18	145.900,00	268.373,04	-122.473	0
53	15	+ Transferaufwendungen	70.164,30	148.606,17	127.649,24	20.957	0
54	16	+ sonstige Aufwendungen	20.905,47	30.642,42	21.056,59	9.586	0
54291	17	davon Verfügungsmittel	0,00	0,00	0,00	0	0
	18	= Aufwendungen (= Zeilen 11 bis 16)	2.850.188,44	2.923.440,65	3.006.870,93	-83.430	0
	19	= Ergebnis der laufenden Verwaltungstätigkeit (= Zeilen 10 / 18)	-2.466.873,71	-2.490.140,65	-2.426.896,56	-63.244	
46	20	+ Finanzerträge	0,00	0,00	0,00	0	
55	21	- Zinsen und sonstige Finanzaufwendungen ⁶	0,00	0,00	0,00	0	0
	22	= Finanzergebnis (= Zeilen 20 und 21)	0,00	0,00	0,00	0	
	23	= Ergebnis vor Berücksichtigung der internen Leistungsbeziehungen (= Zeilen 19 und 22)	-2.466.873,71	-2.490.140,65	-2.426.896,56	-63.244	
48	24	+ Erträge aus internen Leistungsbeziehungen	0,00	0,00	0,00	0	
58	25	- Aufwendungen aus internen Leistungsbeziehungen	687.100,00	735.000,00	675.135,32	59.865	56.280
	26	= Ergebnis (= Zeilen 23, 24, 25)	-3.153.973,71	-3.225.140,65	-3.102.031,88	-123.109	
49	27	+ außerordentliche Erträge	0,00	0,00	0,00	0	
59	28	- außerordentliche Aufwendungen	0,00	0,00	0,00	0	
	29	= außerordentliches Ergebnis (= Zeilen 27 und 28)	0,00	0,00	0,00	0	
	30	= Jahresergebnis (= Zeilen 26 und 29)	-3.153.973,71	-3.225.140,65	-3.102.031,88	-123.109	

Nachrichtlich: Nettoabschreibungsaufwand		Ergebnis 2019 in EUR	Fortgeschriebener Ansatz 2020 in EUR	Ist-Ergebnis 2020 in EUR	Vergleich Ansatz / Ist in EUR
571 + 574	bilanzielle Abschreibungen auf immaterielle Vermögensgegenstände und Sachanlagen sowie auf geleistete Zuwendungen	205.950,17	145.900,00	268.373,04	-122.473
416 + 437	- Erträge aus der Auflösung von Sonderposten aus Zuschüssen und Zuweisungen sowie Beiträge	14.441,79	14.300,00	14.308,52	-9
	Nettoabschreibungsaufwand	191.508,38	131.600,00	254.064,52	-122.465
	<i>kalkulatorische Zinsen</i>	0,00	0,00	0,00	0

Gesamtproduktbereich	3	Soziales und Jugend
Produktbereich	36	Kinder-, Jugend- und Familienhilfe
Produkt	366000	Einrichtungen der Jugendarbeit

¹ Es bleibt der Gemeinde unbenommen, kalkulatorische Zinsen nachrichtlich auszuweisen.

² Die fortgeschriebenen Planansätze umfassen:

- den Ansatz des Haushaltsjahres,
- die Veränderungen durch Nachträge,
- die Inanspruchnahme der ein- oder gegenseitigen Deckungsfähigkeit und
- übertragene Ermächtigungen aus Haushaltsvorjahren.

Nicht erfasst vom fortgeschriebenen Planansatz sind die über- und außerplanmäßigen Auszahlungen / Aufwendungen und die zweckgebundenen Mehreinzahlungen / -erträge und entsprechende -auszahlungen / -aufwendungen.

³ übertragene Ermächtigungen nach § 23 Abs. 1 GemHVO-Doppik ins Folgejahr

⁴ Die Ziffern geben an, in welchen Kontengruppen und Kontenarten veranschlagt wurde.

⁵ laufende Nummerierung der Zeile

⁶ Zinsen sind regelmäßig nur in der Teilergebnisrechnung für den Produktbereich "Allgemeine Finanzwirtschaft" auszuweisen

⁷ Es wird empfohlen, in den Teilfinanzrechnungen die Zeilen 35a bis 35c (bei Ämtern bis 35e) des Musters zur Finanzrechnung auszuweisen.

⁸ In der Teilfinanzrechnung für die Produktgruppe "Sonstige allgemeine Finanzwirtschaft" sind die Zeilen 37 bis 43 des Musters zur Finanzierung auszuweisen

⁹ Angaben zu laufender Nummer 1 bis 17 können entfallen; siehe § 4 Abs. 5 GemHVO-Doppik

Gesamtproduktbereich	4	Gesundheit und Sport
Produktbereich	42	Sportförderung
Produkt	421000	Förderung des Sports

Teilergebnisrechnung¹

Ertrags- und Aufwandsarten			Ergebnis 2019 in EUR	fortgeschriebener Ansatz ² 2020 in EUR	Ist-Ergebnis 2020 in EUR	Vergleich Ansatz/Ist (Spalte 5/ Spalte 6) in EUR	übertragene Ermächtigungen ³ in EUR
14	25	3	4	5	6	7	8
40	1	Steuern und ähnliche Abgaben	0,00	0,00	0,00	0	
41	2	+ Zuwendungen und allgemeine Umlagen	0,00	0,00	0,00	0	
42	3	+ sonstige Transfererträge	0,00	0,00	0,00	0	
43	4	+ öffentlich-rechtliche Leistungsentgelte	0,00	0,00	0,00	0	
441- 442, 446	5	+ privatrechtliche Leistungsentgelte	0,00	0,00	0,00	0	
448	6	+ Kostenerstattungen und Kostenumlagen	18.352,55	3.000,00	0,00	3.000	
45	7	+ sonstige Erträge	56,50	0,00	0,00	0	
471	8	+ aktivierte Eigenleistungen	0,00	0,00	0,00	0	
472	9	+/- Bestandsveränderungen	0,00	0,00	0,00	0	
	10	= Erträge	18.409,05	3.000,00	0,00	3.000	
50	11	Personalaufwendungen	143.949,92	155.783,93	146.393,22	9.391	0
51	12	+ Versorgungsaufwendungen	0,00	0,00	0,00	0	0
52	13	+ Aufwendungen für Sach- und Dienstleistungen	25.880,32	24.300,00	3.286,71	21.013	0
57	14	+ bilanzielle Abschreibungen	219.416,52	204.700,00	215.425,76	-10.726	0
53	15	+ Transferaufwendungen	729.695,82	1.031.017,91	1.031.017,91	0	0
54	16	+ sonstige Aufwendungen	142.000,00	192.000,00	140.210,17	51.790	0
54291	17	davon Verfügungsmittel	0,00	0,00	0,00	0	0
	18	= Aufwendungen (= Zeilen 11 bis 16)	1.260.942,58	1.607.801,84	1.536.333,77	71.468	0
	19	= Ergebnis der laufenden Verwaltungstätigkeit (= Zeilen 10 / 18)	-1.242.533,53	-1.604.801,84	-1.536.333,77	-68.468	
46	20	+ Finanzerträge	0,00	0,00	23,44	-23	
55	21	- Zinsen und sonstige Finanzaufwendungen ⁶	0,00	0,00	0,00	0	0
	22	= Finanzergebnis (= Zeilen 20 und 21)	0,00	0,00	23,44	-23	
	23	= Ergebnis vor Berücksichtigung der internen Leistungsbeziehungen (= Zeilen 19 und 22)	-1.242.533,53	-1.604.801,84	-1.536.310,33	-68.492	
48	24	+ Erträge aus internen Leistungsbeziehungen	0,00	0,00	0,00	0	
58	25	- Aufwendungen aus internen Leistungsbeziehungen	0,00	0,00	0,00	0	0
	26	= Ergebnis (= Zeilen 23, 24, 25)	-1.242.533,53	-1.604.801,84	-1.536.310,33	-68.492	
49	27	+ außerordentliche Erträge	0,00	0,00	0,00	0	
59	28	- außerordentliche Aufwendungen	0,00	0,00	0,00	0	
	29	= außerordentliches Ergebnis (= Zeilen 27 und 28)	0,00	0,00	0,00	0	
	30	= Jahresergebnis (= Zeilen 26 und 29)	-1.242.533,53	-1.604.801,84	-1.536.310,33	-68.492	

Nachrichtlich: Nettoabschreibungsaufwand		Ergebnis 2019 in EUR	Fortgeschriebener Ansatz 2020 in EUR	Ist-Ergebnis 2020 in EUR	Vergleich Ansatz / Ist in EUR
571 + 574	bilanzielle Abschreibungen auf immaterielle Vermögensgegenstände und Sachanlagen sowie auf geleistete Zuwendungen	219.416,52	204.700,00	215.425,76	-10.726
416 + 437	- Erträge aus der Auflösung von Sonderposten aus Zuschüssen und Zuweisungen sowie Beiträge	0,00	0,00	0,00	0
	Nettoabschreibungsaufwand	219.416,52	204.700,00	215.425,76	-10.726
	<i>kalkulatorische Zinsen</i>	0,00	0,00	0,00	0

Gesamtproduktbereich	4	Gesundheit und Sport
Produktbereich	42	Sportförderung
Produkt	421000	Förderung des Sports

¹ Es bleibt der Gemeinde unbenommen, kalkulatorische Zinsen nachrichtlich auszuweisen.

² Die fortgeschriebenen Planansätze umfassen:

- den Ansatz des Haushaltsjahres,
- die Veränderungen durch Nachträge,
- die Inanspruchnahme der ein- oder gegenseitigen Deckungsfähigkeit und
- übertragene Ermächtigungen aus Haushaltsvorjahren.

Nicht erfasst vom fortgeschriebenen Planansatz sind die über- und außerplanmäßigen Auszahlungen / Aufwendungen und die zweckgebundenen Mehreinzahlungen / -erträge und entsprechende -auszahlungen / -aufwendungen.

³ übertragene Ermächtigungen nach § 23 Abs. 1 GemHVO-Doppik ins Folgejahr

⁴ Die Ziffern geben an, in welchen Kontengruppen und Kontenarten veranschlagt wurde.

⁵ laufende Nummerierung der Zeile

⁶ Zinsen sind regelmäßig nur in der Teilergebnisrechnung für den Produktbereich "Allgemeine Finanzwirtschaft" auszuweisen

⁷ Es wird empfohlen, in den Teilfinanzrechnungen die Zeilen 35a bis 35c (bei Ämtern bis 35e) des Musters zur Finanzrechnung auszuweisen.

⁸ In der Teilfinanzrechnung für die Produktgruppe "Sonstige allgemeine Finanzwirtschaft" sind die Zeilen 37 bis 43 des Musters zur Finanzierung auszuweisen

⁹ Angaben zu laufender Nummer 1 bis 17 können entfallen; siehe § 4 Abs. 5 GemHVO-Doppik

Gesamtproduktbereich	4	Gesundheit und Sport
Produktbereich	42	Sportförderung
Produkt	424000	Sportstätten

Teilergebnisrechnung¹

Ertrags- und Aufwandsarten			Ergebnis 2019 in EUR	fortgeschriebener Ansatz ² 2020 in EUR	Ist-Ergebnis 2020 in EUR	Vergleich Ansatz/Ist (Spalte 5/ Spalte 6) in EUR	übertragene Ermächtigungen ³ in EUR
14	25	3	4	5	6	7	8
40	1	Steuern und ähnliche Abgaben	0,00	0,00	0,00	0	
41	2	+ Zuwendungen und allgemeine Umlagen	43.423,06	42.000,00	164.535,28	-122.535	
42	3	+ sonstige Transfererträge	0,00	0,00	0,00	0	
43	4	+ öffentlich-rechtliche Leistungsentgelte	0,00	0,00	0,00	0	
441- 442, 446	5	+ privatrechtliche Leistungsentgelte	835,38	0,00	0,00	0	
448	6	+ Kostenerstattungen und Kostenumlagen	41.950,66	24.700,00	24.143,06	557	
45	7	+ sonstige Erträge	0,00	0,00	0,00	0	
471	8	+ aktivierte Eigenleistungen	0,00	0,00	0,00	0	
472	9	+/- Bestandsveränderungen	0,00	0,00	0,00	0	
	10	= Erträge	86.209,10	66.700,00	188.678,34	-121.978	
50	11	Personalaufwendungen	42.856,16	47.996,87	43.641,41	4.355	0
51	12	+ Versorgungsaufwendungen	0,00	0,00	0,00	0	0
52	13	+ Aufwendungen für Sach- und Dienstleistungen	392.028,81	236.315,76	235.986,74	329	0
57	14	+ bilanzielle Abschreibungen	167.109,93	394.700,00	304.706,28	89.994	0
53	15	+ Transferaufwendungen	0,00	0,00	0,00	0	0
54	16	+ sonstige Aufwendungen	62.573,27	9.776,68	5.339,53	4.437	0
54291	17	davon Verfügungsmittel	0,00	0,00	0,00	0	0
	18	= Aufwendungen (= Zeilen 11 bis 16)	664.568,17	688.789,31	589.673,96	99.115	0
	19	= Ergebnis der laufenden Verwaltungstätigkeit (= Zeilen 10 / 18)	-578.359,07	-622.089,31	-400.995,62	-221.094	
46	20	+ Finanzerträge	0,00	0,00	0,00	0	
55	21	- Zinsen und sonstige Finanzaufwendungen ⁶	0,00	0,00	0,00	0	0
	22	= Finanzergebnis (= Zeilen 20 und 21)	0,00	0,00	0,00	0	
	23	= Ergebnis vor Berücksichtigung der internen Leistungsbeziehungen (= Zeilen 19 und 22)	-578.359,07	-622.089,31	-400.995,62	-221.094	
48	24	+ Erträge aus internen Leistungsbeziehungen	0,00	0,00	0,00	0	
58	25	- Aufwendungen aus internen Leistungsbeziehungen	10.400,00	328.000,00	63.347,04	264.653	124.905
	26	= Ergebnis (= Zeilen 23, 24, 25)	-588.759,07	-950.089,31	-464.342,66	-485.747	
49	27	+ außerordentliche Erträge	0,00	0,00	0,00	0	
59	28	- außerordentliche Aufwendungen	0,00	0,00	0,00	0	
	29	= außerordentliches Ergebnis (= Zeilen 27 und 28)	0,00	0,00	0,00	0	
	30	= Jahresergebnis (= Zeilen 26 und 29)	-588.759,07	-950.089,31	-464.342,66	-485.747	

Nachrichtlich: Nettoabschreibungsaufwand		Ergebnis 2019 in EUR	Fortgeschriebener Ansatz 2020 in EUR	Ist-Ergebnis 2020 in EUR	Vergleich Ansatz / Ist in EUR
571 + 574	bilanzielle Abschreibungen auf immaterielle Vermögensgegenstände und Sachanlagen sowie auf geleistete Zuwendungen	167.109,93	394.700,00	304.706,28	89.994
416 + 437	- Erträge aus der Auflösung von Sonderposten aus Zuschüssen und Zuweisungen sowie Beiträge	43.423,06	42.000,00	164.535,28	-122.535
	Nettoabschreibungsaufwand	123.686,87	352.700,00	140.171,00	212.529
	<i>kalkulatorische Zinsen</i>	0,00	0,00	0,00	0

Gesamtproduktbereich	4	Gesundheit und Sport
Produktbereich	42	Sportförderung
Produkt	424000	Sportstätten

¹ Es bleibt der Gemeinde unbenommen, kalkulatorische Zinsen nachrichtlich auszuweisen.

² Die fortgeschriebenen Planansätze umfassen:

- den Ansatz des Haushaltsjahres,
- die Veränderungen durch Nachträge,
- die Inanspruchnahme der ein- oder gegenseitigen Deckungsfähigkeit und
- übertragene Ermächtigungen aus Haushaltsvorjahren.

Nicht erfasst vom fortgeschriebenen Planansatz sind die über- und außerplanmäßigen Auszahlungen / Aufwendungen und die zweckgebundenen Mehreinzahlungen / -erträge und entsprechende -auszahlungen / -aufwendungen.

³ übertragene Ermächtigungen nach § 23 Abs. 1 GemHVO-Doppik ins Folgejahr

⁴ Die Ziffern geben an, in welchen Kontengruppen und Kontenarten veranschlagt wurde.

⁵ laufende Nummerierung der Zeile

⁶ Zinsen sind regelmäßig nur in der Teilergebnisrechnung für den Produktbereich "Allgemeine Finanzwirtschaft" auszuweisen

⁷ Es wird empfohlen, in den Teilfinanzrechnungen die Zeilen 35a bis 35c (bei Ämtern bis 35e) des Musters zur Finanzrechnung auszuweisen.

⁸ In der Teilfinanzrechnung für die Produktgruppe "Sonstige allgemeine Finanzwirtschaft" sind die Zeilen 37 bis 43 des Musters zur Finanzierung auszuweisen

⁹ Angaben zu laufender Nummer 1 bis 17 können entfallen; siehe § 4 Abs. 5 GemHVO-Doppik

Gesamtproduktbereich	5	Gestaltung der Umwelt
Produktbereich	51	Räumliche Planung und Entwicklung
Produkt	511100	Räumliche Planungs- und Entwicklungsmaßnahmen

Teilergebnrechnung¹

Ertrags- und Aufwandsarten			Ergebnis 2019 in EUR	fortgeschriebener Ansatz ² 2020 in EUR	Ist-Ergebnis 2020 in EUR	Vergleich Ansatz/Ist (Spalte 5/ Spalte 6) in EUR	übertragene Ermächtigungen ³ in EUR
14	25	3	4	5	6	7	8
40	1	Steuern und ähnliche Abgaben	0,00	0,00	0,00	0	
41	2	+ Zuwendungen und allgemeine Umlagen	0,00	10.000,00	12.150,00	-2.150	
42	3	+ sonstige Transfererträge	0,00	0,00	0,00	0	
43	4	+ öffentlich-rechtliche Leistungsentgelte	51.086,30	22.000,00	32.567,55	-10.568	
441- 442, 446	5	+ privatrechtliche Leistungsentgelte	0,00	0,00	0,00	0	
448	6	+ Kostenerstattungen und Kostenumlagen	3.262,16	200.000,00	4.596,68	195.403	
45	7	+ sonstige Erträge	998.099,44	1.000.000,00	21.117,00	978.883	
471	8	+ aktivierte Eigenleistungen	0,00	0,00	0,00	0	
472	9	+/- Bestandsveränderungen	0,00	0,00	0,00	0	
	10	= Erträge	1.052.447,90	1.232.000,00	70.431,23	1.161.569	
50	11	Personalaufwendungen	1.156.660,94	1.128.028,46	1.119.988,77	8.040	0
51	12	+ Versorgungsaufwendungen	0,00	0,00	0,00	0	0
52	13	+ Aufwendungen für Sach- und Dienstleistungen	11.777,78	6.777,70	6.777,70	0	0
57	14	+ bilanzielle Abschreibungen	761,48	200,00	1.137,12	-937	0
53	15	+ Transferaufwendungen	0,00	0,00	0,00	0	0
54	16	+ sonstige Aufwendungen	398.241,38	392.454,00	392.454,00	0	0
54291	17	davon Verfügungsmittel	0,00	0,00	0,00	0	0
	18	= Aufwendungen (= Zeilen 11 bis 16)	1.567.441,58	1.527.460,16	1.520.357,59	7.103	0
	19	= Ergebnis der laufenden Verwaltungstätigkeit (= Zeilen 10 / 18)	-514.993,68	-295.460,16	-1.449.926,36	1.154.466	
46	20	+ Finanzerträge	0,00	0,00	0,00	0	
55	21	- Zinsen und sonstige Finanzaufwendungen ⁶	998.099,44	1.000.000,00	0,00	1.000.000	0
	22	= Finanzergebnis (= Zeilen 20 und 21)	-998.099,44	-1.000.000,00	0,00	-1.000.000	
	23	= Ergebnis vor Berücksichtigung der internen Leistungsbeziehungen (= Zeilen 19 und 22)	-1.513.093,12	-1.295.460,16	-1.449.926,36	154.466	
48	24	+ Erträge aus internen Leistungsbeziehungen	0,00	0,00	0,00	0	
58	25	- Aufwendungen aus internen Leistungsbeziehungen	0,00	0,00	0,00	0	0
	26	= Ergebnis (= Zeilen 23, 24, 25)	-1.513.093,12	-1.295.460,16	-1.449.926,36	154.466	
49	27	+ außerordentliche Erträge	0,00	0,00	0,00	0	
59	28	- außerordentliche Aufwendungen	0,00	0,00	0,00	0	
	29	= außerordentliches Ergebnis (= Zeilen 27 und 28)	0,00	0,00	0,00	0	
	30	= Jahresergebnis (= Zeilen 26 und 29)	-1.513.093,12	-1.295.460,16	-1.449.926,36	154.466	

Nachrichtlich: Nettoabschreibungsaufwand		Ergebnis 2019 in EUR	Fortgeschriebener Ansatz 2020 in EUR	Ist-Ergebnis 2020 in EUR	Vergleich Ansatz / Ist in EUR
571 + 574	bilanzielle Abschreibungen auf immaterielle Vermögensgegenstände und Sachanlagen sowie auf geleistete Zuwendungen	761,43	200,00	1.137,12	-937
416 + 437	- Erträge aus der Auflösung von Sonderposten aus Zuschüssen und Zuweisungen sowie Beiträge	0,00	0,00	0,00	0
	Nettoabschreibungsaufwand	761,43	200,00	1.137,12	-937
	<i>kalkulatorische Zinsen</i>	<i>0,00</i>	<i>0,00</i>	<i>0,00</i>	<i>0</i>

Gesamtproduktbereich	5	Gestaltung der Umwelt
Produktbereich	51	Räumliche Planung und Entwicklung
Produkt	511100	Räumliche Planungs- und Entwicklungsmaßnahmen

¹ Es bleibt der Gemeinde unbenommen, kalkulatorische Zinsen nachrichtlich auszuweisen.

² Die fortgeschriebenen Planansätze umfassen:

- den Ansatz des Haushaltsjahres,
- die Veränderungen durch Nachträge,
- die Inanspruchnahme der ein- oder gegenseitigen Deckungsfähigkeit und
- übertragene Ermächtigungen aus Haushaltsvorjahren.

Nicht erfasst vom fortgeschriebenen Planansatz sind die über- und außerplanmäßigen Auszahlungen / Aufwendungen und die zweckgebundenen Mehreinzahlungen / -erträge und entsprechende -auszahlungen / -aufwendungen.

³ übertragene Ermächtigungen nach § 23 Abs. 1 GemHVO-Doppik ins Folgejahr

⁴ Die Ziffern geben an, in welchen Kontengruppen und Kontenarten veranschlagt wurde.

⁵ laufende Nummerierung der Zeile

⁶ Zinsen sind regelmäßig nur in der Teilergebnisrechnung für den Produktbereich "Allgemeine Finanzwirtschaft" auszuweisen

⁷ Es wird empfohlen, in den Teilfinanzrechnungen die Zeilen 35a bis 35c (bei Ämtern bis 35e) des Musters zur Finanzrechnung auszuweisen.

⁸ In der Teilfinanzrechnung für die Produktgruppe "Sonstige allgemeine Finanzwirtschaft" sind die Zeilen 37 bis 43 des Musters zur Finanzierung auszuweisen

⁹ Angaben zu laufender Nummer 1 bis 17 können entfallen; siehe § 4 Abs. 5 GemHVO-Doppik

Gesamtproduktbereich	5	Gestaltung der Umwelt
Produktbereich	51	Räumliche Planung und Entwicklung
Produkt	511200	Vermessung

Teilergebnisrechnung¹

Ertrags- und Aufwandsarten			Ergebnis 2019 in EUR	fortgeschriebener Ansatz ² 2020 in EUR	Ist-Ergebnis 2020 in EUR	Vergleich Ansatz/Ist (Spalte 5/ Spalte 6) in EUR	übertragene Ermächtigungen ³ in EUR
14	25	3	4	5	6	7	8
40	1	Steuern und ähnliche Abgaben	0,00	0,00	0,00	0	
41	2	+ Zuwendungen und allgemeine Umlagen	0,00	0,00	0,00	0	
42	3	+ sonstige Transfererträge	0,00	0,00	0,00	0	
43	4	+ öffentlich-rechtliche Leistungsentgelte	0,00	0,00	0,00	0	
441- 442, 446	5	+ privatrechtliche Leistungsentgelte	0,00	0,00	0,00	0	
448	6	+ Kostenerstattungen und Kostenumlagen	0,00	0,00	0,00	0	
45	7	+ sonstige Erträge	0,00	4.000,00	0,00	4.000	
471	8	+ aktivierte Eigenleistungen	0,00	0,00	0,00	0	
472	9	+/- Bestandsveränderungen	0,00	0,00	0,00	0	
	10	= Erträge	0,00	4.000,00	0,00	4.000	
50	11	Personalaufwendungen	248.978,51	280.700,00	249.665,04	31.035	0
51	12	+ Versorgungsaufwendungen	0,00	0,00	0,00	0	0
52	13	+ Aufwendungen für Sach- und Dienstleistungen	8.538,43	18.892,52	4.556,66	14.336	0
57	14	+ bilanzielle Abschreibungen	8.735,43	8.400,00	9.095,27	-695	0
53	15	+ Transferaufwendungen	0,00	0,00	0,00	0	0
54	16	+ sonstige Aufwendungen	0,00	300,00	228,78	71	0
54291	17	davon Verfügungsmittel	0,00	0,00	0,00	0	0
	18	= Aufwendungen (= Zeilen 11 bis 16)	266.252,37	308.292,52	263.545,75	44.747	0
	19	= Ergebnis der laufenden Verwaltungstätigkeit (= Zeilen 10 / 18)	-266.252,37	-304.292,52	-263.545,75	-40.747	
46	20	+ Finanzerträge	0,00	0,00	0,00	0	
55	21	- Zinsen und sonstige Finanzaufwendungen ⁶	0,00	0,00	0,00	0	0
	22	= Finanzergebnis (= Zeilen 20 und 21)	0,00	0,00	0,00	0	
	23	= Ergebnis vor Berücksichtigung der internen Leistungsbeziehungen (= Zeilen 19 und 22)	-266.252,37	-304.292,52	-263.545,75	-40.747	
48	24	+ Erträge aus internen Leistungsbeziehungen	0,00	0,00	0,00	0	
58	25	- Aufwendungen aus internen Leistungsbeziehungen	0,00	0,00	0,00	0	0
	26	= Ergebnis (= Zeilen 23, 24, 25)	-266.252,37	-304.292,52	-263.545,75	-40.747	
49	27	+ außerordentliche Erträge	0,00	0,00	0,00	0	
59	28	- außerordentliche Aufwendungen	0,00	0,00	0,00	0	
	29	= außerordentliches Ergebnis (= Zeilen 27 und 28)	0,00	0,00	0,00	0	
	30	= Jahresergebnis (= Zeilen 26 und 29)	-266.252,37	-304.292,52	-263.545,75	-40.747	

Nachrichtlich: Nettoabschreibungsaufwand		Ergebnis 2019 in EUR	Fortgeschriebener Ansatz 2020 in EUR	Ist-Ergebnis 2020 in EUR	Vergleich Ansatz / Ist in EUR
571 + 574	bilanzielle Abschreibungen auf immaterielle Vermögensgegenstände und Sachanlagen sowie auf geleistete Zuwendungen	8.735,43	8.400,00	9.095,27	-695
416 + 437	- Erträge aus der Auflösung von Sonderposten aus Zuschüssen und Zuweisungen sowie Beiträge	0,00	0,00	0,00	0
	Nettoabschreibungsaufwand	8.735,43	8.400,00	9.095,27	-695
	<i>kalkulatorische Zinsen</i>	0,00	0,00	0,00	0

Gesamtproduktbereich	5	Gestaltung der Umwelt
Produktbereich	51	Räumliche Planung und Entwicklung
Produkt	511200	Vermessung

¹ Es bleibt der Gemeinde unbenommen, kalkulatorische Zinsen nachrichtlich auszuweisen.

² Die fortgeschriebenen Planansätze umfassen:

- den Ansatz des Haushaltsjahres,
- die Veränderungen durch Nachträge,
- die Inanspruchnahme der ein- oder gegenseitigen Deckungsfähigkeit und
- übertragene Ermächtigungen aus Haushaltsvorjahren.

Nicht erfasst vom fortgeschriebenen Planansatz sind die über- und außerplanmäßigen Auszahlungen / Aufwendungen und die zweckgebundenen Mehreinzahlungen / -erträge und entsprechende -auszahlungen / -aufwendungen.

³ übertragene Ermächtigungen nach § 23 Abs. 1 GemHVO-Doppik ins Folgejahr

⁴ Die Ziffern geben an, in welchen Kontengruppen und Kontenarten veranschlagt wurde.

⁵ laufende Nummerierung der Zeile

⁶ Zinsen sind regelmäßig nur in der Teilergebnisrechnung für den Produktbereich "Allgemeine Finanzwirtschaft" auszuweisen

⁷ Es wird empfohlen, in den Teilfinanzrechnungen die Zeilen 35a bis 35c (bei Ämtern bis 35e) des Musters zur Finanzrechnung auszuweisen.

⁸ In der Teilfinanzrechnung für die Produktgruppe "Sonstige allgemeine Finanzwirtschaft" sind die Zeilen 37 bis 43 des Musters zur Finanzierung auszuweisen

⁹ Angaben zu laufender Nummer 1 bis 17 können entfallen; siehe § 4 Abs. 5 GemHVO-Doppik

Gesamtproduktbereich	5	Gestaltung der Umwelt
Produktbereich	52	Bauen und Wohnen
Produkt	521000	Bau- und Grundstücksordnung

Teilergebnisrechnung¹

Ertrags- und Aufwandsarten			Ergebnis 2019 in EUR	fortgeschriebener Ansatz ² 2020 in EUR	Ist-Ergebnis 2020 in EUR	Vergleich Ansatz/Ist (Spalte 5/ Spalte 6) in EUR	übertragene Ermächtigungen ³ in EUR
14	25	3	4	5	6	7	8
40	1	Steuern und ähnliche Abgaben	0,00	0,00	0,00	0	
41	2	+ Zuwendungen und allgemeine Umlagen	0,00	0,00	0,00	0	
42	3	+ sonstige Transfererträge	0,00	0,00	0,00	0	
43	4	+ öffentlich-rechtliche Leistungsentgelte	956.462,03	780.100,00	593.914,40	186.186	
441- 442, 446	5	+ privatrechtliche Leistungsentgelte	0,00	0,00	0,00	0	
448	6	+ Kostenerstattungen und Kostenumlagen	1.485,00	500,00	2.348,00	-1.848	
45	7	+ sonstige Erträge	897,40	15.000,00	2.550,77	12.449	
471	8	+ aktivierte Eigenleistungen	0,00	0,00	0,00	0	
472	9	+/- Bestandsveränderungen	0,00	0,00	0,00	0	
	10	= Erträge	958.844,43	795.600,00	598.813,17	196.787	
50	11	Personalaufwendungen	741.909,69	752.937,50	740.217,61	12.720	0
51	12	+ Versorgungsaufwendungen	0,00	0,00	0,00	0	0
52	13	+ Aufwendungen für Sach- und Dienstleistungen	3.134,48	5.300,00	1.960,44	3.340	0
57	14	+ bilanzielle Abschreibungen	1.526,10	0,00	463,67	-464	0
53	15	+ Transferaufwendungen	0,00	0,00	0,00	0	0
54	16	+ sonstige Aufwendungen	1.950,50	8.465,00	7.450,00	1.015	0
54291	17	davon Verfügungsmittel	0,00	0,00	0,00	0	0
	18	= Aufwendungen (= Zeilen 11 bis 16)	748.520,77	766.702,50	750.091,72	16.611	0
	19	= Ergebnis der laufenden Verwaltungstätigkeit (= Zeilen 10 / 18)	210.323,66	28.897,50	-151.278,55	180.176	
46	20	+ Finanzerträge	0,00	0,00	0,00	0	
55	21	- Zinsen und sonstige Finanzaufwendungen ⁶	0,00	0,00	0,00	0	0
	22	= Finanzergebnis (= Zeilen 20 und 21)	0,00	0,00	0,00	0	
	23	= Ergebnis vor Berücksichtigung der internen Leistungsbeziehungen (= Zeilen 19 und 22)	210.323,66	28.897,50	-151.278,55	180.176	
48	24	+ Erträge aus internen Leistungsbeziehungen	0,00	0,00	0,00	0	
58	25	- Aufwendungen aus internen Leistungsbeziehungen	0,00	0,00	0,00	0	0
	26	= Ergebnis (= Zeilen 23, 24, 25)	210.323,66	28.897,50	-151.278,55	180.176	
49	27	+ außerordentliche Erträge	0,00	0,00	0,00	0	
59	28	- außerordentliche Aufwendungen	0,00	0,00	0,00	0	
	29	= außerordentliches Ergebnis (= Zeilen 27 und 28)	0,00	0,00	0,00	0	
	30	= Jahresergebnis (= Zeilen 26 und 29)	210.323,66	28.897,50	-151.278,55	180.176	

Nachrichtlich: Nettoabschreibungsaufwand		Ergebnis 2019 in EUR	Fortgeschriebener Ansatz 2020 in EUR	Ist-Ergebnis 2020 in EUR	Vergleich Ansatz / Ist in EUR
571 + 574	bilanzielle Abschreibungen auf immaterielle Vermögensgegenstände und Sachanlagen sowie auf geleistete Zuwendungen	259,50	0,00	463,67	-464
416 + 437	- Erträge aus der Auflösung von Sonderposten aus Zuschüssen und Zuweisungen sowie Beiträge	0,00	0,00	0,00	0
	Nettoabschreibungsaufwand	259,50	0,00	463,67	-464
	<i>kalkulatorische Zinsen</i>	0,00	0,00	0,00	0

Gesamtproduktbereich	5	Gestaltung der Umwelt
Produktbereich	52	Bauen und Wohnen
Produkt	521000	Bau- und Grundstücksordnung

¹ Es bleibt der Gemeinde unbenommen, kalkulatorische Zinsen nachrichtlich auszuweisen.

² Die fortgeschriebenen Planansätze umfassen:

- den Ansatz des Haushaltsjahres,
- die Veränderungen durch Nachträge,
- die Inanspruchnahme der ein- oder gegenseitigen Deckungsfähigkeit und
- übertragene Ermächtigungen aus Haushaltsvorjahren.

Nicht erfasst vom fortgeschriebenen Planansatz sind die über- und außerplanmäßigen Auszahlungen / Aufwendungen und die zweckgebundenen Mehreinzahlungen / -erträge und entsprechende -auszahlungen / -aufwendungen.

³ übertragene Ermächtigungen nach § 23 Abs. 1 GemHVO-Doppik ins Folgejahr

⁴ Die Ziffern geben an, in welchen Kontengruppen und Kontenarten veranschlagt wurde.

⁵ laufende Nummerierung der Zeile

⁶ Zinsen sind regelmäßig nur in der Teilergebnisrechnung für den Produktbereich "Allgemeine Finanzwirtschaft" auszuweisen

⁷ Es wird empfohlen, in den Teilfinanzrechnungen die Zeilen 35a bis 35c (bei Ämtern bis 35e) des Musters zur Finanzrechnung auszuweisen.

⁸ In der Teilfinanzrechnung für die Produktgruppe "Sonstige allgemeine Finanzwirtschaft" sind die Zeilen 37 bis 43 des Musters zur Finanzierung auszuweisen

⁹ Angaben zu laufender Nummer 1 bis 17 können entfallen; siehe § 4 Abs. 5 GemHVO-Doppik

Gesamtproduktbereich	5	Gestaltung der Umwelt
Produktbereich	52	Bauen und Wohnen
Produkt	521001	Brandschutzdienststelle

Teilergebnisrechnung¹

Ertrags- und Aufwandsarten			Ergebnis 2019 in EUR	fortgeschriebener Ansatz ² 2020 in EUR	Ist-Ergebnis 2020 in EUR	Vergleich Ansatz/Ist (Spalte 5/ Spalte 6) in EUR	übertragene Ermächtigungen ³ in EUR
14	25	3	4	5	6	7	8
40	1	Steuern und ähnliche Abgaben	0,00	0,00	0,00	0	
41	2	+ Zuwendungen und allgemeine Umlagen	0,00	0,00	0,00	0	
42	3	+ sonstige Transfererträge	0,00	0,00	0,00	0	
43	4	+ öffentlich-rechtliche Leistungsentgelte	0,00	0,00	0,00	0	
441- 442, 446	5	+ privatrechtliche Leistungsentgelte	0,00	0,00	0,00	0	
448	6	+ Kostenerstattungen und Kostenumlagen	0,00	4.000,00	0,00	4.000	
45	7	+ sonstige Erträge	0,00	0,00	0,00	0	
471	8	+ aktivierte Eigenleistungen	0,00	0,00	0,00	0	
472	9	+/- Bestandsveränderungen	0,00	0,00	0,00	0	
	10	= Erträge	0,00	4.000,00	0,00	4.000	
50	11	Personalaufwendungen	193.449,03	272.740,87	259.697,11	13.044	0
51	12	+ Versorgungsaufwendungen	0,00	0,00	0,00	0	0
52	13	+ Aufwendungen für Sach- und Dienstleistungen	23.030,86	36.200,00	21.281,94	14.918	0
57	14	+ bilanzielle Abschreibungen	4.737,49	100,00	12.651,75	-12.552	0
53	15	+ Transferaufwendungen	0,00	0,00	0,00	0	0
54	16	+ sonstige Aufwendungen	3.101,71	14.200,00	7.648,02	6.552	0
54291	17	davon Verfügungsmittel	0,00	0,00	0,00	0	0
	18	= Aufwendungen (= Zeilen 11 bis 16)	224.319,09	323.240,87	301.278,82	21.962	0
	19	= Ergebnis der laufenden Verwaltungstätigkeit (= Zeilen 10 / 18)	-224.319,09	-319.240,87	-301.278,82	-17.962	
46	20	+ Finanzerträge	0,00	0,00	0,00	0	
55	21	- Zinsen und sonstige Finanzaufwendungen ⁶	0,00	0,00	0,00	0	0
	22	= Finanzergebnis (= Zeilen 20 und 21)	0,00	0,00	0,00	0	
	23	= Ergebnis vor Berücksichtigung der internen Leistungsbeziehungen (= Zeilen 19 und 22)	-224.319,09	-319.240,87	-301.278,82	-17.962	
48	24	+ Erträge aus internen Leistungsbeziehungen	0,00	0,00	0,00	0	
58	25	- Aufwendungen aus internen Leistungsbeziehungen	0,00	0,00	0,00	0	0
	26	= Ergebnis (= Zeilen 23, 24, 25)	-224.319,09	-319.240,87	-301.278,82	-17.962	
49	27	+ außerordentliche Erträge	0,00	0,00	0,00	0	
59	28	- außerordentliche Aufwendungen	0,00	0,00	0,00	0	
	29	= außerordentliches Ergebnis (= Zeilen 27 und 28)	0,00	0,00	0,00	0	
	30	= Jahresergebnis (= Zeilen 26 und 29)	-224.319,09	-319.240,87	-301.278,82	-17.962	

Nachrichtlich: Nettoabschreibungsaufwand		Ergebnis 2019 in EUR	Fortgeschriebener Ansatz 2020 in EUR	Ist-Ergebnis 2020 in EUR	Vergleich Ansatz / Ist in EUR
571 + 574	bilanzielle Abschreibungen auf immaterielle Vermögensgegenstände und Sachanlagen sowie auf geleistete Zuwendungen	4.737,49	100,00	12.651,75	-12.552
416 + 437	- Erträge aus der Auflösung von Sonderposten aus Zuschüssen und Zuweisungen sowie Beiträge	0,00	0,00	0,00	0
	Nettoabschreibungsaufwand	4.737,49	100,00	12.651,75	-12.552
	<i>kalkulatorische Zinsen</i>	<i>0,00</i>	<i>0,00</i>	<i>0,00</i>	<i>0</i>

Gesamtproduktbereich	5	Gestaltung der Umwelt
Produktbereich	52	Bauen und Wohnen
Produkt	521001	Brandschutzdienststelle

¹ Es bleibt der Gemeinde unbenommen, kalkulatorische Zinsen nachrichtlich auszuweisen.

² Die fortgeschriebenen Planansätze umfassen:

- den Ansatz des Haushaltsjahres,
- die Veränderungen durch Nachträge,
- die Inanspruchnahme der ein- oder gegenseitigen Deckungsfähigkeit und
- übertragene Ermächtigungen aus Haushaltsvorjahren.

Nicht erfasst vom fortgeschriebenen Planansatz sind die über- und außerplanmäßigen Auszahlungen / Aufwendungen und die zweckgebundenen Mehreinzahlungen / -erträge und entsprechende -auszahlungen / -aufwendungen.

³ übertragene Ermächtigungen nach § 23 Abs. 1 GemHVO-Doppik ins Folgejahr

⁴ Die Ziffern geben an, in welchen Kontengruppen und Kontenarten veranschlagt wurde.

⁵ laufende Nummerierung der Zeile

⁶ Zinsen sind regelmäßig nur in der Teilergebnisrechnung für den Produktbereich "Allgemeine Finanzwirtschaft" auszuweisen

⁷ Es wird empfohlen, in den Teilfinanzrechnungen die Zeilen 35a bis 35c (bei Ämtern bis 35e) des Musters zur Finanzrechnung auszuweisen.

⁸ In der Teilfinanzrechnung für die Produktgruppe "Sonstige allgemeine Finanzwirtschaft" sind die Zeilen 37 bis 43 des Musters zur Finanzierung auszuweisen

⁹ Angaben zu laufender Nummer 1 bis 17 können entfallen; siehe § 4 Abs. 5 GemHVO-Doppik

Gesamtproduktbereich	5	Gestaltung der Umwelt
Produktbereich	52	Bauen und Wohnen
Produkt	522000	Wohnbauförderung

Teilergebnisrechnung¹

Ertrags- und Aufwandsarten			Ergebnis 2019 in EUR	fortgeschriebener Ansatz ² 2020 in EUR	Ist-Ergebnis 2020 in EUR	Vergleich Ansatz/Ist (Spalte 5/ Spalte 6) in EUR	übertragene Ermächtigungen ³ in EUR
14	25	3	4	5	6	7	8
40	1	Steuern und ähnliche Abgaben	0,00	0,00	0,00	0	
41	2	+ Zuwendungen und allgemeine Umlagen	0,00	0,00	0,00	0	
42	3	+ sonstige Transfererträge	0,00	0,00	0,00	0	
43	4	+ öffentlich-rechtliche Leistungsentgelte	0,00	0,00	0,00	0	
441- 442, 446	5	+ privatrechtliche Leistungsentgelte	0,00	0,00	0,00	0	
448	6	+ Kostenerstattungen und Kostenumlagen	0,00	0,00	0,00	0	
45	7	+ sonstige Erträge	0,00	0,00	0,00	0	
471	8	+ aktivierte Eigenleistungen	0,00	0,00	0,00	0	
472	9	+/- Bestandsveränderungen	0,00	0,00	0,00	0	
	10	= Erträge	0,00	0,00	0,00	0	
50	11	Personalaufwendungen	15.214,15	15.626,68	14.154,42	1.472	0
51	12	+ Versorgungsaufwendungen	0,00	0,00	0,00	0	0
52	13	+ Aufwendungen für Sach- und Dienstleistungen	0,00	0,00	0,00	0	0
57	14	+ bilanzielle Abschreibungen	509,97	600,00	511,31	89	0
53	15	+ Transferaufwendungen	0,00	0,00	0,00	0	0
54	16	+ sonstige Aufwendungen	10.958,21	0,00	0,00	0	0
54291	17	davon Verfügungsmittel	0,00	0,00	0,00	0	0
	18	= Aufwendungen (= Zeilen 11 bis 16)	26.682,33	16.226,68	14.665,73	1.561	0
	19	= Ergebnis der laufenden Verwaltungstätigkeit (= Zeilen 10 / 18)	-26.682,33	-16.226,68	-14.665,73	-1.561	
46	20	+ Finanzerträge	4.400,85	4.200,00	4.108,64	91	
55	21	- Zinsen und sonstige Finanzaufwendungen ⁶	0,00	0,00	0,00	0	0
	22	= Finanzergebnis (= Zeilen 20 und 21)	4.400,85	4.200,00	4.108,64	91	
	23	= Ergebnis vor Berücksichtigung der internen Leistungsbeziehungen (= Zeilen 19 und 22)	-22.281,48	-12.026,68	-10.557,09	-1.470	
48	24	+ Erträge aus internen Leistungsbeziehungen	0,00	0,00	0,00	0	
58	25	- Aufwendungen aus internen Leistungsbeziehungen	0,00	0,00	0,00	0	0
	26	= Ergebnis (= Zeilen 23, 24, 25)	-22.281,48	-12.026,68	-10.557,09	-1.470	
49	27	+ außerordentliche Erträge	0,00	0,00	0,00	0	
59	28	- außerordentliche Aufwendungen	0,00	0,00	0,00	0	
	29	= außerordentliches Ergebnis (= Zeilen 27 und 28)	0,00	0,00	0,00	0	
	30	= Jahresergebnis (= Zeilen 26 und 29)	-22.281,48	-12.026,68	-10.557,09	-1.470	

Nachrichtlich: Nettoabschreibungsaufwand		Ergebnis 2019 in EUR	Fortgeschriebener Ansatz 2020 in EUR	Ist-Ergebnis 2020 in EUR	Vergleich Ansatz / Ist in EUR
571 + 574	bilanzielle Abschreibungen auf immaterielle Vermögensgegenstände und Sachanlagen sowie auf geleistete Zuwendungen	509,97	600,00	509,96	90
416 + 437	- Erträge aus der Auflösung von Sonderposten aus Zuschüssen und Zuweisungen sowie Beiträge	0,00	0,00	0,00	0
	Nettoabschreibungsaufwand	509,97	600,00	509,96	90
	kalkulatorische Zinsen	0,00	0,00	0,00	0

Gesamtproduktbereich	5	Gestaltung der Umwelt
Produktbereich	52	Bauen und Wohnen
Produkt	522000	Wohnbauförderung

¹ Es bleibt der Gemeinde unbenommen, kalkulatorische Zinsen nachrichtlich auszuweisen.

² Die fortgeschriebenen Planansätze umfassen:

- den Ansatz des Haushaltsjahres,
- die Veränderungen durch Nachträge,
- die Inanspruchnahme der ein- oder gegenseitigen Deckungsfähigkeit und
- übertragene Ermächtigungen aus Haushaltsvorjahren.

Nicht erfasst vom fortgeschriebenen Planansatz sind die über- und außerplanmäßigen Auszahlungen / Aufwendungen und die zweckgebundenen Mehreinzahlungen / -erträge und entsprechende -auszahlungen / -aufwendungen.

³ übertragene Ermächtigungen nach § 23 Abs. 1 GemHVO-Doppik ins Folgejahr

⁴ Die Ziffern geben an, in welchen Kontengruppen und Kontenarten veranschlagt wurde.

⁵ laufende Nummerierung der Zeile

⁶ Zinsen sind regelmäßig nur in der Teilergebnisrechnung für den Produktbereich "Allgemeine Finanzwirtschaft" auszuweisen

⁷ Es wird empfohlen, in den Teilfinanzrechnungen die Zeilen 35a bis 35c (bei Ämtern bis 35e) des Musters zur Finanzrechnung auszuweisen.

⁸ In der Teilfinanzrechnung für die Produktgruppe "Sonstige allgemeine Finanzwirtschaft" sind die Zeilen 37 bis 43 des Musters zur Finanzierung auszuweisen

⁹ Angaben zu laufender Nummer 1 bis 17 können entfallen; siehe § 4 Abs. 5 GemHVO-Doppik

Gesamtproduktbereich	5	Gestaltung der Umwelt
Produktbereich	52	Bauen und Wohnen
Produkt	523000	Ehrenmäler

Teilergebnisrechnung¹

Ertrags- und Aufwandsarten			Ergebnis 2019 in EUR	fortgeschriebener Ansatz ² 2020 in EUR	Ist-Ergebnis 2020 in EUR	Vergleich Ansatz/Ist (Spalte 5/ Spalte 6) in EUR	übertragene Ermächtigungen ³ in EUR
14	25	3	4	5	6	7	8
40	1	Steuern und ähnliche Abgaben	0,00	0,00	0,00	0	
41	2	+ Zuwendungen und allgemeine Umlagen	0,00	0,00	0,00	0	
42	3	+ sonstige Transfererträge	0,00	0,00	0,00	0	
43	4	+ öffentlich-rechtliche Leistungsentgelte	0,00	0,00	0,00	0	
441- 442, 446	5	+ privatrechtliche Leistungsentgelte	0,00	0,00	0,00	0	
448	6	+ Kostenerstattungen und Kostenumlagen	0,00	0,00	0,00	0	
45	7	+ sonstige Erträge	0,00	0,00	0,00	0	
471	8	+ aktivierte Eigenleistungen	0,00	0,00	0,00	0	
472	9	+/- Bestandsveränderungen	0,00	0,00	0,00	0	
	10	= Erträge	0,00	0,00	0,00	0	
50	11	Personalaufwendungen	0,00	0,00	0,00	0	0
51	12	+ Versorgungsaufwendungen	0,00	0,00	0,00	0	0
52	13	+ Aufwendungen für Sach- und Dienstleistungen	2.353,50	5.000,00	1.980,00	3.020	3.000
57	14	+ bilanzielle Abschreibungen	0,00	0,00	0,00	0	0
53	15	+ Transferaufwendungen	0,00	0,00	0,00	0	0
54	16	+ sonstige Aufwendungen	0,00	0,00	0,00	0	0
54291	17	davon Verfügungsmittel	0,00	0,00	0,00	0	0
	18	= Aufwendungen (= Zeilen 11 bis 16)	2.353,50	5.000,00	1.980,00	3.020	3.000
	19	= Ergebnis der laufenden Verwaltungstätigkeit (= Zeilen 10 / 18)	-2.353,50	-5.000,00	-1.980,00	-3.020	
46	20	+ Finanzerträge	0,00	0,00	0,00	0	
55	21	- Zinsen und sonstige Finanzaufwendungen ⁶	0,00	0,00	0,00	0	0
	22	= Finanzergebnis (= Zeilen 20 und 21)	0,00	0,00	0,00	0	
	23	= Ergebnis vor Berücksichtigung der internen Leistungsbeziehungen (= Zeilen 19 und 22)	-2.353,50	-5.000,00	-1.980,00	-3.020	
48	24	+ Erträge aus internen Leistungsbeziehungen	0,00	0,00	0,00	0	
58	25	- Aufwendungen aus internen Leistungsbeziehungen	0,00	0,00	0,00	0	0
	26	= Ergebnis (= Zeilen 23, 24, 25)	-2.353,50	-5.000,00	-1.980,00	-3.020	
49	27	+ außerordentliche Erträge	0,00	0,00	0,00	0	
59	28	- außerordentliche Aufwendungen	0,00	0,00	0,00	0	
	29	= außerordentliches Ergebnis (= Zeilen 27 und 28)	0,00	0,00	0,00	0	
	30	= Jahresergebnis (= Zeilen 26 und 29)	-2.353,50	-5.000,00	-1.980,00	-3.020	

Nachrichtlich: Nettoabschreibungsaufwand		Ergebnis 2019 in EUR	Fortgeschriebener Ansatz 2020 in EUR	Ist-Ergebnis 2020 in EUR	Vergleich Ansatz / Ist in EUR
571 + 574	bilanzielle Abschreibungen auf immaterielle Vermögensgegenstände und Sachanlagen sowie auf geleistete Zuwendungen	0,00	0,00	0,00	0
416 + 437	- Erträge aus der Auflösung von Sonderposten aus Zuschüssen und Zuweisungen sowie Beiträge	0,00	0,00	0,00	0
	Nettoabschreibungsaufwand	0,00	0,00	0,00	0
	<i>kalkulatorische Zinsen</i>	<i>0,00</i>	<i>0,00</i>	<i>0,00</i>	<i>0</i>

Gesamtproduktbereich	5	Gestaltung der Umwelt
Produktbereich	52	Bauen und Wohnen
Produkt	523000	Ehrenmäler

¹ Es bleibt der Gemeinde unbenommen, kalkulatorische Zinsen nachrichtlich auszuweisen.

² Die fortgeschriebenen Planansätze umfassen:

- den Ansatz des Haushaltsjahres,
- die Veränderungen durch Nachträge,
- die Inanspruchnahme der ein- oder gegenseitigen Deckungsfähigkeit und
- übertragene Ermächtigungen aus Haushaltsvorjahren.

Nicht erfasst vom fortgeschriebenen Planansatz sind die über- und außerplanmäßigen Auszahlungen / Aufwendungen und die zweckgebundenen Mehreinzahlungen / -erträge und entsprechende -auszahlungen / -aufwendungen.

³ übertragene Ermächtigungen nach § 23 Abs. 1 GemHVO-Doppik ins Folgejahr

⁴ Die Ziffern geben an, in welchen Kontengruppen und Kontenarten veranschlagt wurde.

⁵ laufende Nummerierung der Zeile

⁶ Zinsen sind regelmäßig nur in der Teilergebnisrechnung für den Produktbereich "Allgemeine Finanzwirtschaft" auszuweisen

⁷ Es wird empfohlen, in den Teilfinanzrechnungen die Zeilen 35a bis 35c (bei Ämtern bis 35e) des Musters zur Finanzrechnung auszuweisen.

⁸ In der Teilfinanzrechnung für die Produktgruppe "Sonstige allgemeine Finanzwirtschaft" sind die Zeilen 37 bis 43 des Musters zur Finanzierung auszuweisen

⁹ Angaben zu laufender Nummer 1 bis 17 können entfallen; siehe § 4 Abs. 5 GemHVO-Doppik

Gesamtproduktbereich	5	Gestaltung der Umwelt
Produktbereich	53	Ver- und Entsorgung
Produkt	537000	KR Abfallwirtschaft

Teilergebnrechnung¹

Ertrags- und Aufwandsarten			Ergebnis 2019 in EUR	fortgeschriebener Ansatz ² 2020 in EUR	Ist-Ergebnis 2020 in EUR	Vergleich Ansatz/Ist (Spalte 5/ Spalte 6) in EUR	übertragene Ermächtigungen ³ in EUR
14	25	3	4	5	6	7	8
40	1	Steuern und ähnliche Abgaben	0,00	0,00	0,00	0	
41	2	+ Zuwendungen und allgemeine Umlagen	382,37	300,00	382,37	-82	
42	3	+ sonstige Transfererträge	0,00	0,00	0,00	0	
43	4	+ öffentlich-rechtliche Leistungsentgelte	7.276.888,28	6.963.500,00	7.691.356,29	-727.856	
441- 442, 446	5	+ privatrechtliche Leistungsentgelte	1.881.416,96	1.663.900,00	1.698.768,27	-34.868	
448	6	+ Kostenerstattungen und Kostenumlagen	67.078,93	0,00	16.238,15	-16.238	
45	7	+ sonstige Erträge	26.926,93	4.500,00	30.202,76	-25.703	
471	8	+ aktivierte Eigenleistungen	0,00	0,00	0,00	0	
472	9	+/- Bestandsveränderungen	0,00	0,00	0,00	0	
	10	= Erträge	9.252.693,47	8.632.200,00	9.436.947,84	-804.748	
50	11	Personalaufwendungen	1.741.774,58	1.776.248,08	1.763.746,01	12.502	0
51	12	+ Versorgungsaufwendungen	0,00	0,00	0,00	0	0
52	13	+ Aufwendungen für Sach- und Dienstleistungen	1.347.483,59	1.204.450,47	1.204.450,47	0	0
57	14	+ bilanzielle Abschreibungen	722.705,05	733.600,00	885.934,77	-152.335	0
53	15	+ Transferaufwendungen	0,00	0,00	0,00	0	0
54	16	+ sonstige Aufwendungen	4.335.452,39	4.207.576,55	4.207.576,55	0	0
54291	17	davon Verfügungsmittel	0,00	0,00	0,00	0	0
	18	= Aufwendungen (= Zeilen 11 bis 16)	8.147.415,61	7.921.875,10	8.061.707,80	-139.833	0
	19	= Ergebnis der laufenden Verwaltungstätigkeit (= Zeilen 10 / 18)	1.105.277,86	710.324,90	1.375.240,04	-664.915	
46	20	+ Finanzerträge	0,00	0,00	0,00	0	0
55	21	- Zinsen und sonstige Finanzaufwendungen ⁶	220,87	93,73	93,73	0	0
	22	= Finanzergebnis (= Zeilen 20 und 21)	-220,87	-93,73	-93,73	0	
	23	= Ergebnis vor Berücksichtigung der internen Leistungsbeziehungen (= Zeilen 19 und 22)	1.105.056,99	710.231,17	1.375.146,31	-664.915	
48	24	+ Erträge aus internen Leistungsbeziehungen	0,00	0,00	0,00	0	
58	25	- Aufwendungen aus internen Leistungsbeziehungen	2.488.300,00	2.590.800,00	2.590.800,00	0	0
	26	= Ergebnis (= Zeilen 23, 24, 25)	-1.383.243,01	-1.880.568,83	-1.215.653,69	-664.915	
49	27	+ außerordentliche Erträge	0,00	0,00	0,00	0	
59	28	- außerordentliche Aufwendungen	0,00	0,00	0,00	0	
	29	= außerordentliches Ergebnis (= Zeilen 27 und 28)	0,00	0,00	0,00	0	
	30	= Jahresergebnis (= Zeilen 26 und 29)	-1.383.243,01	-1.880.568,83	-1.215.653,69	-664.915	

Nachrichtlich: Nettoabschreibungsaufwand		Ergebnis 2019 in EUR	Fortgeschriebener Ansatz 2020 in EUR	Ist-Ergebnis 2020 in EUR	Vergleich Ansatz / Ist in EUR
571 + 574	bilanzielle Abschreibungen auf immaterielle Vermögensgegenstände und Sachanlagen sowie auf geleistete Zuwendungen	696.741,10	733.600,00	722.650,75	10.949
416 + 437	- Erträge aus der Auflösung von Sonderposten aus Zuschüssen und Zuweisungen sowie Beiträge	382,37	300,00	382,37	-82
	Nettoabschreibungsaufwand	696.358,73	733.300,00	722.268,38	11.032
	<i>kalkulatorische Zinsen</i>	0,00	0,00	0,00	0

Gesamtproduktbereich	5	Gestaltung der Umwelt
Produktbereich	53	Ver- und Entsorgung
Produkt	537000	KR Abfallwirtschaft

¹ Es bleibt der Gemeinde unbenommen, kalkulatorische Zinsen nachrichtlich auszuweisen.

² Die fortgeschriebenen Planansätze umfassen:

- den Ansatz des Haushaltsjahres,
- die Veränderungen durch Nachträge,
- die Inanspruchnahme der ein- oder gegenseitigen Deckungsfähigkeit und
- übertragene Ermächtigungen aus Haushaltsvorjahren.

Nicht erfasst vom fortgeschriebenen Planansatz sind die über- und außerplanmäßigen Auszahlungen / Aufwendungen und die zweckgebundenen Mehreinzahlungen / -erträge und entsprechende -auszahlungen / -aufwendungen.

³ übertragene Ermächtigungen nach § 23 Abs. 1 GemHVO-Doppik ins Folgejahr

⁴ Die Ziffern geben an, in welchen Kontengruppen und Kontenarten veranschlagt wurde.

⁵ laufende Nummerierung der Zeile

⁶ Zinsen sind regelmäßig nur in der Teilergebnisrechnung für den Produktbereich "Allgemeine Finanzwirtschaft" auszuweisen

⁷ Es wird empfohlen, in den Teilfinanzrechnungen die Zeilen 35a bis 35c (bei Ämtern bis 35e) des Musters zur Finanzrechnung auszuweisen.

⁸ In der Teilfinanzrechnung für die Produktgruppe "Sonstige allgemeine Finanzwirtschaft" sind die Zeilen 37 bis 43 des Musters zur Finanzierung auszuweisen

⁹ Angaben zu laufender Nummer 1 bis 17 können entfallen; siehe § 4 Abs. 5 GemHVO-Doppik

Gesamtproduktbereich	5	Gestaltung der Umwelt
Produktbereich	53	Ver- und Entsorgung
Produkt	538100	KR Abwasserbeseitigung

Teilergebnrechnung¹

Ertrags- und Aufwandsarten			Ergebnis 2019 in EUR	fortgeschriebener Ansatz ² 2020 in EUR	Ist-Ergebnis 2020 in EUR	Vergleich Ansatz/Ist (Spalte 5/ Spalte 6) in EUR	übertragene Ermächtigungen ³ in EUR
14	25	3	4	5	6	7	8
40	1	Steuern und ähnliche Abgaben	0,00	0,00	0,00	0	
41	2	+ Zuwendungen und allgemeine Umlagen	2.689,93	2.600,00	2.094,23	506	
42	3	+ sonstige Transfererträge	0,00	0,00	0,00	0	
43	4	+ öffentlich-rechtliche Leistungsentgelte	9.986.918,88	9.127.100,00	9.137.136,38	-10.036	
441- 442, 446	5	+ privatrechtliche Leistungsentgelte	650,00	0,00	11.636,07	-11.636	
448	6	+ Kostenerstattungen und Kostenumlagen	6.724,55	301.000,00	332.619,64	-31.620	
45	7	+ sonstige Erträge	48.766,63	9.900,00	1.758,18	8.142	
471	8	+ aktivierte Eigenleistungen	0,00	0,00	0,00	0	
472	9	+/- Bestandsveränderungen	0,00	0,00	0,00	0	
	10	= Erträge	10.045.749,99	9.440.600,00	9.485.244,50	-44.645	
50	11	Personalaufwendungen	461.238,99	460.443,21	460.455,71	-13	0
51	12	+ Versorgungsaufwendungen	0,00	0,00	0,00	0	0
52	13	+ Aufwendungen für Sach- und Dienstleistungen	596.298,06	763.332,99	555.435,85	207.897	200.100
57	14	+ bilanzielle Abschreibungen	975.542,77	1.023.900,00	1.048.235,00	-24.335	0
53	15	+ Transferaufwendungen	0,00	0,00	0,00	0	0
54	16	+ sonstige Aufwendungen	6.770.554,69	6.124.096,69	6.124.096,69	0	0
54291	17	davon Verfügungsmittel	0,00	0,00	0,00	0	0
	18	= Aufwendungen (= Zeilen 11 bis 16)	8.803.634,51	8.371.772,89	8.188.223,25	183.550	200.100
	19	= Ergebnis der laufenden Verwaltungstätigkeit (= Zeilen 10 / 18)	1.242.115,48	1.068.827,11	1.297.021,25	-228.194	
46	20	+ Finanzerträge	0,00	0,00	0,00	0	
55	21	- Zinsen und sonstige Finanzaufwendungen ⁶	0,00	0,00	0,00	0	0
	22	= Finanzergebnis (= Zeilen 20 und 21)	0,00	0,00	0,00	0	
	23	= Ergebnis vor Berücksichtigung der internen Leistungsbeziehungen (= Zeilen 19 und 22)	1.242.115,48	1.068.827,11	1.297.021,25	-228.194	
48	24	+ Erträge aus internen Leistungsbeziehungen	0,00	0,00	0,00	0	
58	25	- Aufwendungen aus internen Leistungsbeziehungen	664.000,00	683.100,00	683.100,00	0	0
	26	= Ergebnis (= Zeilen 23, 24, 25)	578.115,48	385.727,11	613.921,25	-228.194	
49	27	+ außerordentliche Erträge	0,00	0,00	0,00	0	
59	28	- außerordentliche Aufwendungen	0,00	0,00	0,00	0	
	29	= außerordentliches Ergebnis (= Zeilen 27 und 28)	0,00	0,00	0,00	0	
	30	= Jahresergebnis (= Zeilen 26 und 29)	578.115,48	385.727,11	613.921,25	-228.194	

Nachrichtlich: Nettoabschreibungsaufwand		Ergebnis 2019 in EUR	Fortgeschriebener Ansatz 2020 in EUR	Ist-Ergebnis 2020 in EUR	Vergleich Ansatz / Ist in EUR
571 + 574	bilanzielle Abschreibungen auf immaterielle Vermögensgegenstände und Sachanlagen sowie auf geleistete Zuwendungen	975.542,77	1.023.900,00	1.048.235,00	-24.335
416 + 437	- Erträge aus der Auflösung von Sonderposten aus Zuschüssen und Zuweisungen sowie Beiträge	293.799,32	289.400,00	297.946,24	-8.546
	Nettoabschreibungsaufwand	681.743,45	734.500,00	750.288,76	-15.789
	<i>kalkulatorische Zinsen</i>	0,00	0,00	0,00	0

Gesamtproduktbereich	5	Gestaltung der Umwelt
Produktbereich	53	Ver- und Entsorgung
Produkt	538100	KR Abwasserbeseitigung

¹ Es bleibt der Gemeinde unbenommen, kalkulatorische Zinsen nachrichtlich auszuweisen.

² Die fortgeschriebenen Planansätze umfassen:

- den Ansatz des Haushaltsjahres,
- die Veränderungen durch Nachträge,
- die Inanspruchnahme der ein- oder gegenseitigen Deckungsfähigkeit und
- übertragene Ermächtigungen aus Haushaltsvorjahren.

Nicht erfasst vom fortgeschriebenen Planansatz sind die über- und außerplanmäßigen Auszahlungen / Aufwendungen und die zweckgebundenen Mehreinzahlungen / -erträge und entsprechende -auszahlungen / -aufwendungen.

³ übertragene Ermächtigungen nach § 23 Abs. 1 GemHVO-Doppik ins Folgejahr

⁴ Die Ziffern geben an, in welchen Kontengruppen und Kontenarten veranschlagt wurde.

⁵ laufende Nummerierung der Zeile

⁶ Zinsen sind regelmäßig nur in der Teilergebnisrechnung für den Produktbereich "Allgemeine Finanzwirtschaft" auszuweisen

⁷ Es wird empfohlen, in den Teilfinanzrechnungen die Zeilen 35a bis 35c (bei Ämtern bis 35e) des Musters zur Finanzrechnung auszuweisen.

⁸ In der Teilfinanzrechnung für die Produktgruppe "Sonstige allgemeine Finanzwirtschaft" sind die Zeilen 37 bis 43 des Musters zur Finanzierung auszuweisen

⁹ Angaben zu laufender Nummer 1 bis 17 können entfallen; siehe § 4 Abs. 5 GemHVO-Doppik

Gesamtproduktbereich	5	Gestaltung der Umwelt
Produktbereich	53	Ver- und Entsorgung
Produkt	538200	Bedürfnisanstalten

Teilergebnisrechnung¹

Ertrags- und Aufwandsarten			Ergebnis 2019 in EUR	fortgeschriebener Ansatz ² 2020 in EUR	Ist-Ergebnis 2020 in EUR	Vergleich Ansatz/Ist (Spalte 5/ Spalte 6) in EUR	übertragene Ermächtigungen ³ in EUR
14	25	3	4	5	6	7	8
40	1	Steuern und ähnliche Abgaben	0,00	0,00	0,00	0	
41	2	+ Zuwendungen und allgemeine Umlagen	0,00	0,00	0,00	0	
42	3	+ sonstige Transfererträge	0,00	0,00	0,00	0	
43	4	+ öffentlich-rechtliche Leistungsentgelte	0,00	0,00	0,00	0	
441- 442, 446	5	+ privatrechtliche Leistungsentgelte	153,39	200,00	153,39	47	
448	6	+ Kostenerstattungen und Kostenumlagen	92,18	0,00	748,11	-748	
45	7	+ sonstige Erträge	335,00	0,00	0,00	0	
471	8	+ aktivierte Eigenleistungen	0,00	0,00	0,00	0	
472	9	+/- Bestandsveränderungen	0,00	0,00	0,00	0	
	10	= Erträge	580,57	200,00	901,50	-702	
50	11	Personalaufwendungen	1.039,49	1.200,00	1.048,93	151	0
51	12	+ Versorgungsaufwendungen	0,00	0,00	0,00	0	0
52	13	+ Aufwendungen für Sach- und Dienstleistungen	21.522,25	45.631,09	17.058,69	28.572	0
57	14	+ bilanzielle Abschreibungen	3.237,86	3.300,00	3.236,85	63	0
53	15	+ Transferaufwendungen	0,00	0,00	0,00	0	0
54	16	+ sonstige Aufwendungen	391,59	877,79	512,23	366	0
54291	17	davon Verfügungsmittel	0,00	0,00	0,00	0	0
	18	= Aufwendungen (= Zeilen 11 bis 16)	26.191,19	51.008,88	21.856,70	29.152	0
	19	= Ergebnis der laufenden Verwaltungstätigkeit (= Zeilen 10 / 18)	-25.610,62	-50.808,88	-20.955,20	-29.854	
46	20	+ Finanzerträge	0,00	0,00	0,00	0	
55	21	- Zinsen und sonstige Finanzaufwendungen ⁶	0,00	0,00	0,00	0	0
	22	= Finanzergebnis (= Zeilen 20 und 21)	0,00	0,00	0,00	0	
	23	= Ergebnis vor Berücksichtigung der internen Leistungsbeziehungen (= Zeilen 19 und 22)	-25.610,62	-50.808,88	-20.955,20	-29.854	
48	24	+ Erträge aus internen Leistungsbeziehungen	0,00	0,00	0,00	0	
58	25	- Aufwendungen aus internen Leistungsbeziehungen	63.100,00	64.200,00	61.151,22	3.049	0
	26	= Ergebnis (= Zeilen 23, 24, 25)	-88.710,62	-115.008,88	-82.106,42	-32.902	
49	27	+ außerordentliche Erträge	0,00	0,00	0,00	0	
59	28	- außerordentliche Aufwendungen	0,00	0,00	0,00	0	
	29	= außerordentliches Ergebnis (= Zeilen 27 und 28)	0,00	0,00	0,00	0	
	30	= Jahresergebnis (= Zeilen 26 und 29)	-88.710,62	-115.008,88	-82.106,42	-32.902	

Nachrichtlich: Nettoabschreibungsaufwand		Ergebnis 2019 in EUR	Fortgeschriebener Ansatz 2020 in EUR	Ist-Ergebnis 2020 in EUR	Vergleich Ansatz / Ist in EUR
571 + 574	bilanzielle Abschreibungen auf immaterielle Vermögensgegenstände und Sachanlagen sowie auf geleistete Zuwendungen	3.237,86	3.300,00	3.236,85	63
416 + 437	- Erträge aus der Auflösung von Sonderposten aus Zuschüssen und Zuweisungen sowie Beiträge	0,00	0,00	0,00	0
	Nettoabschreibungsaufwand	3.237,86	3.300,00	3.236,85	63
	<i>kalkulatorische Zinsen</i>	0,00	0,00	0,00	0

Gesamtproduktbereich	5	Gestaltung der Umwelt
Produktbereich	53	Ver- und Entsorgung
Produkt	538200	Bedürfnisanstalten

¹ Es bleibt der Gemeinde unbenommen, kalkulatorische Zinsen nachrichtlich auszuweisen.

² Die fortgeschriebenen Planansätze umfassen:

- den Ansatz des Haushaltsjahres,
- die Veränderungen durch Nachträge,
- die Inanspruchnahme der ein- oder gegenseitigen Deckungsfähigkeit und
- übertragene Ermächtigungen aus Haushaltsvorjahren.

Nicht erfasst vom fortgeschriebenen Planansatz sind die über- und außerplanmäßigen Auszahlungen / Aufwendungen und die zweckgebundenen Mehreinzahlungen / -erträge und entsprechende -auszahlungen / -aufwendungen.

³ übertragene Ermächtigungen nach § 23 Abs. 1 GemHVO-Doppik ins Folgejahr

⁴ Die Ziffern geben an, in welchen Kontengruppen und Kontenarten veranschlagt wurde.

⁵ laufende Nummerierung der Zeile

⁶ Zinsen sind regelmäßig nur in der Teilergebnisrechnung für den Produktbereich "Allgemeine Finanzwirtschaft" auszuweisen

⁷ Es wird empfohlen, in den Teilfinanzrechnungen die Zeilen 35a bis 35c (bei Ämtern bis 35e) des Musters zur Finanzrechnung auszuweisen.

⁸ In der Teilfinanzrechnung für die Produktgruppe "Sonstige allgemeine Finanzwirtschaft" sind die Zeilen 37 bis 43 des Musters zur Finanzierung auszuweisen

⁹ Angaben zu laufender Nummer 1 bis 17 können entfallen; siehe § 4 Abs. 5 GemHVO-Doppik

Gesamtproduktbereich	5	Gestaltung der Umwelt
Produktbereich	53	Ver- und Entsorgung
Produkt	538300	Regenwasserbeseitigung

Teilergebnrechnung¹

Ertrags- und Aufwandsarten			Ergebnis 2019 in EUR	fortgeschriebener Ansatz ² 2020 in EUR	Ist-Ergebnis 2020 in EUR	Vergleich Ansatz/Ist (Spalte 5/ Spalte 6) in EUR	übertragene Ermächtigungen ³ in EUR
14	25	3	4	5	6	7	8
40	1	Steuern und ähnliche Abgaben	0,00	0,00	0,00	0	
41	2	+ Zuwendungen und allgemeine Umlagen	36.502,86	36.500,00	37.160,50	-661	
42	3	+ sonstige Transfererträge	0,00	0,00	0,00	0	
43	4	+ öffentlich-rechtliche Leistungsentgelte	363.462,41	355.800,00	349.103,54	6.696	
441- 442, 446	5	+ privatrechtliche Leistungsentgelte	4.299,15	100,00	0,00	100	
448	6	+ Kostenerstattungen und Kostenumlagen	0,00	0,00	84,61	-85	
45	7	+ sonstige Erträge	199,20	100,00	3.344,79	-3.245	
471	8	+ aktivierte Eigenleistungen	0,00	0,00	0,00	0	
472	9	+/- Bestandsveränderungen	0,00	0,00	0,00	0	
	10	= Erträge	404.463,62	392.500,00	389.693,44	2.807	
50	11	Personalaufwendungen	47.618,76	48.697,91	48.697,91	0	0
51	12	+ Versorgungsaufwendungen	0,00	0,00	0,00	0	0
52	13	+ Aufwendungen für Sach- und Dienstleistungen	144.515,65	316.217,24	155.817,24	160.400	160.400
57	14	+ bilanzielle Abschreibungen	970.799,86	934.500,00	957.949,34	-23.449	0
53	15	+ Transferaufwendungen	31.300,00	31.200,00	31.200,00	0	0
54	16	+ sonstige Aufwendungen	0,00	0,00	0,00	0	0
54291	17	davon Verfügungsmittel	0,00	0,00	0,00	0	0
	18	= Aufwendungen (= Zeilen 11 bis 16)	1.194.234,27	1.330.615,15	1.193.664,49	136.951	160.400
	19	= Ergebnis der laufenden Verwaltungstätigkeit (= Zeilen 10 / 18)	-789.770,65	-938.115,15	-803.971,05	-134.144	
46	20	+ Finanzerträge	0,00	0,00	0,00	0	0
55	21	- Zinsen und sonstige Finanzaufwendungen ⁶	0,00	0,00	0,00	0	0
	22	= Finanzergebnis (= Zeilen 20 und 21)	0,00	0,00	0,00	0	
	23	= Ergebnis vor Berücksichtigung der internen Leistungsbeziehungen (= Zeilen 19 und 22)	-789.770,65	-938.115,15	-803.971,05	-134.144	
48	24	+ Erträge aus internen Leistungsbeziehungen	0,00	0,00	0,00	0	0
58	25	- Aufwendungen aus internen Leistungsbeziehungen	346.700,00	466.500,00	466.500,00	0	0
	26	= Ergebnis (= Zeilen 23, 24, 25)	-1.136.470,65	-1.404.615,15	-1.270.471,05	-134.144	
49	27	+ außerordentliche Erträge	0,00	0,00	0,00	0	0
59	28	- außerordentliche Aufwendungen	0,00	0,00	0,00	0	0
	29	= außerordentliches Ergebnis (= Zeilen 27 und 28)	0,00	0,00	0,00	0	
	30	= Jahresergebnis (= Zeilen 26 und 29)	-1.136.470,65	-1.404.615,15	-1.270.471,05	-134.144	

Nachrichtlich: Nettoabschreibungsaufwand		Ergebnis 2019 in EUR	Fortgeschriebener Ansatz 2020 in EUR	Ist-Ergebnis 2020 in EUR	Vergleich Ansatz / Ist in EUR
571 + 574	bilanzielle Abschreibungen auf immaterielle Vermögensgegenstände und Sachanlagen sowie auf geleistete Zuwendungen	970.799,86	934.500,00	957.949,34	-23.449
416 + 437	- Erträge aus der Auflösung von Sonderposten aus Zuschüssen und Zuweisungen sowie Beiträge	388.863,60	382.300,00	384.841,06	-2.541
	Nettoabschreibungsaufwand	581.936,26	552.200,00	573.108,28	-20.908
	<i>kalkulatorische Zinsen</i>	0,00	0,00	0,00	0

Gesamtproduktbereich	5	Gestaltung der Umwelt
Produktbereich	53	Ver- und Entsorgung
Produkt	538300	Regenwasserbeseitigung

¹ Es bleibt der Gemeinde unbenommen, kalkulatorische Zinsen nachrichtlich auszuweisen.

² Die fortgeschriebenen Planansätze umfassen:

- den Ansatz des Haushaltsjahres,
- die Veränderungen durch Nachträge,
- die Inanspruchnahme der ein- oder gegenseitigen Deckungsfähigkeit und
- übertragene Ermächtigungen aus Haushaltsvorjahren.

Nicht erfasst vom fortgeschriebenen Planansatz sind die über- und außerplanmäßigen Auszahlungen / Aufwendungen und die zweckgebundenen Mehreinzahlungen / -erträge und entsprechende -auszahlungen / -aufwendungen.

³ übertragene Ermächtigungen nach § 23 Abs. 1 GemHVO-Doppik ins Folgejahr

⁴ Die Ziffern geben an, in welchen Kontengruppen und Kontenarten veranschlagt wurde.

⁵ laufende Nummerierung der Zeile

⁶ Zinsen sind regelmäßig nur in der Teilergebnisrechnung für den Produktbereich "Allgemeine Finanzwirtschaft" auszuweisen

⁷ Es wird empfohlen, in den Teilfinanzrechnungen die Zeilen 35a bis 35c (bei Ämtern bis 35e) des Musters zur Finanzrechnung auszuweisen.

⁸ In der Teilfinanzrechnung für die Produktgruppe "Sonstige allgemeine Finanzwirtschaft" sind die Zeilen 37 bis 43 des Musters zur Finanzierung auszuweisen

⁹ Angaben zu laufender Nummer 1 bis 17 können entfallen; siehe § 4 Abs. 5 GemHVO-Doppik

Gesamtproduktbereich	5	Gestaltung der Umwelt
Produktbereich	54	Verkehrsflächen und- anlagen, ÖPNV
Produkt	541000	Gemeindestraßen

Teilergebnisrechnung¹

Ertrags- und Aufwandsarten			Ergebnis 2019 in EUR	fortgeschriebener Ansatz ² 2020 in EUR	Ist-Ergebnis 2020 in EUR	Vergleich Ansatz/Ist (Spalte 5/ Spalte 6) in EUR	übertragene Ermächtigungen ³ in EUR
14	25	3	4	5	6	7	8
40	1	Steuern und ähnliche Abgaben	0,00	0,00	0,00	0	
41	2	+ Zuwendungen und allgemeine Umlagen	394.125,85	466.100,00	386.911,39	79.189	
42	3	+ sonstige Transfererträge	0,00	0,00	0,00	0	
43	4	+ öffentlich-rechtliche Leistungsentgelte	1.389.347,74	1.313.200,00	1.351.997,66	-38.798	
441- 442, 446	5	+ privatrechtliche Leistungsentgelte	14.156,59	0,00	30.162,90	-30.163	
448	6	+ Kostenerstattungen und Kostenumlagen	117.844,32	133.700,00	124.897,95	8.802	
45	7	+ sonstige Erträge	82.794,80	6.200,00	27.463,54	-21.264	
471	8	+ aktivierte Eigenleistungen	0,00	0,00	0,00	0	
472	9	+/- Bestandsveränderungen	0,00	0,00	0,00	0	
	10	= Erträge	1.998.269,30	1.919.200,00	1.921.433,44	-2.233	
50	11	Personalaufwendungen	780.599,65	938.035,90	934.635,90	3.400	0
51	12	+ Versorgungsaufwendungen	0,00	0,00	0,00	0	0
52	13	+ Aufwendungen für Sach- und Dienstleistungen	2.385.281,18	2.418.642,11	2.347.096,42	71.546	71.546
57	14	+ bilanzielle Abschreibungen	4.007.038,77	4.569.100,00	4.047.317,74	521.782	0
53	15	+ Transferaufwendungen	33.700,80	137.074,64	137.074,64	0	0
54	16	+ sonstige Aufwendungen	92.268,38	96.316,03	90.303,88	6.012	0
54291	17	davon Verfügungsmittel	0,00	0,00	0,00	0	0
	18	= Aufwendungen (= Zeilen 11 bis 16)	7.298.888,78	8.159.168,68	7.556.428,58	602.740	71.546
	19	= Ergebnis der laufenden Verwaltungstätigkeit (= Zeilen 10 / 18)	-5.300.619,48	-6.239.968,68	-5.634.995,14	-604.974	
46	20	+ Finanzerträge	0,00	0,00	0,00	0	0
55	21	- Zinsen und sonstige Finanzaufwendungen ⁶	0,00	0,00	0,00	0	0
	22	= Finanzergebnis (= Zeilen 20 und 21)	0,00	0,00	0,00	0	
	23	= Ergebnis vor Berücksichtigung der internen Leistungsbeziehungen (= Zeilen 19 und 22)	-5.300.619,48	-6.239.968,68	-5.634.995,14	-604.974	
48	24	+ Erträge aus internen Leistungsbeziehungen	0,00	0,00	0,00	0	
58	25	- Aufwendungen aus internen Leistungsbeziehungen	1.175.200,00	1.224.600,00	1.224.600,00	0	0
	26	= Ergebnis (= Zeilen 23, 24, 25)	-6.475.819,48	-7.464.568,68	-6.859.595,14	-604.974	
49	27	+ außerordentliche Erträge	0,00	0,00	0,00	0	
59	28	- außerordentliche Aufwendungen	0,00	0,00	0,00	0	
	29	= außerordentliches Ergebnis (= Zeilen 27 und 28)	0,00	0,00	0,00	0	
	30	= Jahresergebnis (= Zeilen 26 und 29)	-6.475.819,48	-7.464.568,68	-6.859.595,14	-604.974	

Nachrichtlich: Nettoabschreibungsaufwand		Ergebnis 2019 in EUR	Fortgeschriebener Ansatz 2020 in EUR	Ist-Ergebnis 2020 in EUR	Vergleich Ansatz / Ist in EUR
571 + 574	bilanzielle Abschreibungen auf immaterielle Vermögensgegenstände und Sachanlagen sowie auf geleistete Zuwendungen	4.007.035,35	4.569.100,00	4.042.129,11	526.971
416 + 437	- Erträge aus der Auflösung von Sonderposten aus Zuschüssen und Zuweisungen sowie Beiträge	1.778.804,59	1.773.300,00	1.733.709,05	39.591
	Nettoabschreibungsaufwand	2.228.230,76	2.795.800,00	2.308.420,06	487.380
	<i>kalkulatorische Zinsen</i>		0,00	0,00	0

Gesamtproduktbereich	5	Gestaltung der Umwelt
Produktbereich	54	Verkehrsflächen und- anlagen, ÖPNV
Produkt	541000	Gemeindestraßen

¹ Es bleibt der Gemeinde unbenommen, kalkulatorische Zinsen nachrichtlich auszuweisen.

² Die fortgeschriebenen Planansätze umfassen:

- den Ansatz des Haushaltsjahres,
- die Veränderungen durch Nachträge,
- die Inanspruchnahme der ein- oder gegenseitigen Deckungsfähigkeit und
- übertragene Ermächtigungen aus Haushaltsvorjahren.

Nicht erfasst vom fortgeschriebenen Planansatz sind die über- und außerplanmäßigen Auszahlungen / Aufwendungen und die zweckgebundenen Mehreinzahlungen / -erträge und entsprechende -auszahlungen / -aufwendungen.

³ übertragene Ermächtigungen nach § 23 Abs. 1 GemHVO-Doppik ins Folgejahr

⁴ Die Ziffern geben an, in welchen Kontengruppen und Kontenarten veranschlagt wurde.

⁵ laufende Nummerierung der Zeile

⁶ Zinsen sind regelmäßig nur in der Teilergebnisrechnung für den Produktbereich "Allgemeine Finanzwirtschaft" auszuweisen

⁷ Es wird empfohlen, in den Teilfinanzrechnungen die Zeilen 35a bis 35c (bei Ämtern bis 35e) des Musters zur Finanzrechnung auszuweisen.

⁸ In der Teilfinanzrechnung für die Produktgruppe "Sonstige allgemeine Finanzwirtschaft" sind die Zeilen 37 bis 43 des Musters zur Finanzierung auszuweisen

⁹ Angaben zu laufender Nummer 1 bis 17 können entfallen; siehe § 4 Abs. 5 GemHVO-Doppik

Gesamtproduktbereich	5	Gestaltung der Umwelt
Produktbereich	54	Verkehrsflächen und- anlagen, ÖPNV
Produkt	542000	Kreisstraßen

Teilergebnisrechnung¹

Ertrags- und Aufwandsarten			Ergebnis 2019 in EUR	fortgeschriebener Ansatz ² 2020 in EUR	Ist-Ergebnis 2020 in EUR	Vergleich Ansatz/Ist (Spalte 5/ Spalte 6) in EUR	übertragene Ermächtigungen ³ in EUR
14	25	3	4	5	6	7	8
40	1	Steuern und ähnliche Abgaben	0,00	0,00	0,00	0	
41	2	+ Zuwendungen und allgemeine Umlagen	19.291,84	19.200,00	19.291,84	-92	
42	3	+ sonstige Transfererträge	0,00	0,00	0,00	0	
43	4	+ öffentlich-rechtliche Leistungsentgelte	0,00	0,00	0,00	0	
441- 442, 446	5	+ privatrechtliche Leistungsentgelte	0,00	0,00	0,00	0	
448	6	+ Kostenerstattungen und Kostenumlagen	0,00	0,00	0,00	0	
45	7	+ sonstige Erträge	0,00	0,00	0,00	0	
471	8	+ aktivierte Eigenleistungen	0,00	0,00	0,00	0	
472	9	+/- Bestandsveränderungen	0,00	0,00	0,00	0	
	10	= Erträge	19.291,84	19.200,00	19.291,84	-92	
50	11	Personalaufwendungen	0,00	0,00	0,00	0	0
51	12	+ Versorgungsaufwendungen	0,00	0,00	0,00	0	0
52	13	+ Aufwendungen für Sach- und Dienstleistungen	0,00	0,00	0,00	0	0
57	14	+ bilanzielle Abschreibungen	22.144,18	62.800,00	22.144,18	40.656	0
53	15	+ Transferaufwendungen	0,00	0,00	0,00	0	0
54	16	+ sonstige Aufwendungen	0,00	0,00	0,00	0	0
54291	17	davon Verfügungsmittel	0,00	0,00	0,00	0	0
	18	= Aufwendungen (= Zeilen 11 bis 16)	22.144,18	62.800,00	22.144,18	40.656	0
	19	= Ergebnis der laufenden Verwaltungstätigkeit (= Zeilen 10 / 18)	-2.852,34	-43.600,00	-2.852,34	-40.748	
46	20	+ Finanzerträge	0,00	0,00	0,00	0	
55	21	- Zinsen und sonstige Finanzaufwendungen ⁶	0,00	0,00	0,00	0	0
	22	= Finanzergebnis (= Zeilen 20 und 21)	0,00	0,00	0,00	0	
	23	= Ergebnis vor Berücksichtigung der internen Leistungsbeziehungen (= Zeilen 19 und 22)	-2.852,34	-43.600,00	-2.852,34	-40.748	
48	24	+ Erträge aus internen Leistungsbeziehungen	0,00	0,00	0,00	0	
58	25	- Aufwendungen aus internen Leistungsbeziehungen	0,00	0,00	0,00	0	0
	26	= Ergebnis (= Zeilen 23, 24, 25)	-2.852,34	-43.600,00	-2.852,34	-40.748	
49	27	+ außerordentliche Erträge	0,00	0,00	0,00	0	
59	28	- außerordentliche Aufwendungen	0,00	0,00	0,00	0	
	29	= außerordentliches Ergebnis (= Zeilen 27 und 28)	0,00	0,00	0,00	0	
	30	= Jahresergebnis (= Zeilen 26 und 29)	-2.852,34	-43.600,00	-2.852,34	-40.748	

Nachrichtlich: Nettoabschreibungsaufwand		Ergebnis 2019 in EUR	Fortgeschriebener Ansatz 2020 in EUR	Ist-Ergebnis 2020 in EUR	Vergleich Ansatz / Ist in EUR
571 + 574	bilanzielle Abschreibungen auf immaterielle Vermögensgegenstände und Sachanlagen sowie auf geleistete Zuwendungen	22.144,18	62.800,00	22.144,18	40.656
416 + 437	- Erträge aus der Auflösung von Sonderposten aus Zuschüssen und Zuweisungen sowie Beiträge	19.291,84	19.200,00	19.291,84	-92
	Nettoabschreibungsaufwand	2.852,34	43.600,00	2.852,34	40.748
	<i>kalkulatorische Zinsen</i>	0,00	0,00	0,00	0

Gesamtproduktbereich	5	Gestaltung der Umwelt
Produktbereich	54	Verkehrsflächen und- anlagen, ÖPNV
Produkt	542000	Kreisstraßen

¹ Es bleibt der Gemeinde unbenommen, kalkulatorische Zinsen nachrichtlich auszuweisen.

² Die fortgeschriebenen Planansätze umfassen:

- den Ansatz des Haushaltsjahres,
- die Veränderungen durch Nachträge,
- die Inanspruchnahme der ein- oder gegenseitigen Deckungsfähigkeit und
- übertragene Ermächtigungen aus Haushaltsvorjahren.

Nicht erfasst vom fortgeschriebenen Planansatz sind die über- und außerplanmäßigen Auszahlungen / Aufwendungen und die zweckgebundenen Mehreinzahlungen / -erträge und entsprechende -auszahlungen / -aufwendungen.

³ übertragene Ermächtigungen nach § 23 Abs. 1 GemHVO-Doppik ins Folgejahr

⁴ Die Ziffern geben an, in welchen Kontengruppen und Kontenarten veranschlagt wurde.

⁵ laufende Nummerierung der Zeile

⁶ Zinsen sind regelmäßig nur in der Teilergebnisrechnung für den Produktbereich "Allgemeine Finanzwirtschaft" auszuweisen

⁷ Es wird empfohlen, in den Teilfinanzrechnungen die Zeilen 35a bis 35c (bei Ämtern bis 35e) des Musters zur Finanzrechnung auszuweisen.

⁸ In der Teilfinanzrechnung für die Produktgruppe "Sonstige allgemeine Finanzwirtschaft" sind die Zeilen 37 bis 43 des Musters zur Finanzierung auszuweisen

⁹ Angaben zu laufender Nummer 1 bis 17 können entfallen; siehe § 4 Abs. 5 GemHVO-Doppik

Gesamtproduktbereich	5	Gestaltung der Umwelt
Produktbereich	54	Verkehrsflächen und- anlagen, ÖPNV
Produkt	543000	Landesstraßen

Teilergebnisrechnung¹

Ertrags- und Aufwandsarten			Ergebnis 2019 in EUR	fortgeschriebener Ansatz ² 2020 in EUR	Ist-Ergebnis 2020 in EUR	Vergleich Ansatz/Ist (Spalte 5./ Spalte 6) in EUR	übertragene Ermächtigungen ³ in EUR
14	25	3	4	5	6	7	8
40	1	Steuern und ähnliche Abgaben	0,00	0,00	0,00	0	
41	2	+ Zuwendungen und allgemeine Umlagen	0,00	0,00	0,00	0	
42	3	+ sonstige Transfererträge	0,00	0,00	0,00	0	
43	4	+ öffentlich-rechtliche Leistungsentgelte	0,00	0,00	0,00	0	
441- 442, 446	5	+ privatrechtliche Leistungsentgelte	0,00	0,00	0,00	0	
448	6	+ Kostenerstattungen und Kostenumlagen	0,00	0,00	0,00	0	
45	7	+ sonstige Erträge	0,00	0,00	0,00	0	
471	8	+ aktivierte Eigenleistungen	0,00	0,00	0,00	0	
472	9	+/- Bestandsveränderungen	0,00	0,00	0,00	0	
	10	= Erträge	0,00	0,00	0,00	0	
50	11	Personalaufwendungen	0,00	0,00	0,00	0	0
51	12	+ Versorgungsaufwendungen	0,00	0,00	0,00	0	0
52	13	+ Aufwendungen für Sach- und Dienstleistungen	0,00	0,00	0,00	0	0
57	14	+ bilanzielle Abschreibungen	27.390,87	27.400,00	27.390,88	9	0
53	15	+ Transferaufwendungen	0,00	0,00	0,00	0	0
54	16	+ sonstige Aufwendungen	0,00	0,00	0,00	0	0
54291	17	davon Verfügungsmittel	0,00	0,00	0,00	0	0
	18	= Aufwendungen (= Zeilen 11 bis 16)	27.390,87	27.400,00	27.390,88	9	0
	19	= Ergebnis der laufenden Verwaltungstätigkeit (= Zeilen 10 / 18)	-27.390,87	-27.400,00	-27.390,88	-9	
46	20	+ Finanzerträge	0,00	0,00	0,00	0	
55	21	- Zinsen und sonstige Finanzaufwendungen ⁶	0,00	0,00	0,00	0	0
	22	= Finanzergebnis (= Zeilen 20 und 21)	0,00	0,00	0,00	0	
	23	= Ergebnis vor Berücksichtigung der internen Leistungsbeziehungen (= Zeilen 19 und 22)	-27.390,87	-27.400,00	-27.390,88	-9	
48	24	+ Erträge aus internen Leistungsbeziehungen	0,00	0,00	0,00	0	
58	25	- Aufwendungen aus internen Leistungsbeziehungen	0,00	0,00	0,00	0	0
	26	= Ergebnis (= Zeilen 23, 24, 25)	-27.390,87	-27.400,00	-27.390,88	-9	
49	27	+ außerordentliche Erträge	0,00	0,00	0,00	0	
59	28	- außerordentliche Aufwendungen	0,00	0,00	0,00	0	
	29	= außerordentliches Ergebnis (= Zeilen 27 und 28)	0,00	0,00	0,00	0	
	30	= Jahresergebnis (= Zeilen 26 und 29)	-27.390,87	-27.400,00	-27.390,88	-9	

Nachrichtlich: Nettoabschreibungsaufwand		Ergebnis 2019 in EUR	Fortgeschriebener Ansatz 2020 in EUR	Ist-Ergebnis 2020 in EUR	Vergleich Ansatz / Ist in EUR
571 + 574	bilanzielle Abschreibungen auf immaterielle Vermögensgegenstände und Sachanlagen sowie auf geleistete Zuwendungen	27.390,87	27.400,00	27.390,88	9
416 + 437	- Erträge aus der Auflösung von Sonderposten aus Zuschüssen und Zuweisungen sowie Beiträge	0,00	0,00	0,00	0
	Nettoabschreibungsaufwand	27.390,87	27.400,00	27.390,88	9
	<i>kalkulatorische Zinsen</i>	<i>0,00</i>	<i>0,00</i>	<i>0,00</i>	<i>0</i>

Gesamtproduktbereich	5	Gestaltung der Umwelt
Produktbereich	54	Verkehrsflächen und- anlagen, ÖPNV
Produkt	543000	Landesstraßen

¹ Es bleibt der Gemeinde unbenommen, kalkulatorische Zinsen nachrichtlich auszuweisen.

² Die fortgeschriebenen Planansätze umfassen:

- den Ansatz des Haushaltsjahres,
- die Veränderungen durch Nachträge,
- die Inanspruchnahme der ein- oder gegenseitigen Deckungsfähigkeit und
- übertragene Ermächtigungen aus Haushaltsvorjahren.

Nicht erfasst vom fortgeschriebenen Planansatz sind die über- und außerplanmäßigen Auszahlungen / Aufwendungen und die zweckgebundenen Mehreinzahlungen / -erträge und entsprechende -auszahlungen / -aufwendungen.

³ übertragene Ermächtigungen nach § 23 Abs. 1 GemHVO-Doppik ins Folgejahr

⁴ Die Ziffern geben an, in welchen Kontengruppen und Kontenarten veranschlagt wurde.

⁵ laufende Nummerierung der Zeile

⁶ Zinsen sind regelmäßig nur in der Teilergebnisrechnung für den Produktbereich "Allgemeine Finanzwirtschaft" auszuweisen

⁷ Es wird empfohlen, in den Teilfinanzrechnungen die Zeilen 35a bis 35c (bei Ämtern bis 35e) des Musters zur Finanzrechnung auszuweisen.

⁸ In der Teilfinanzrechnung für die Produktgruppe "Sonstige allgemeine Finanzwirtschaft" sind die Zeilen 37 bis 43 des Musters zur Finanzierung auszuweisen

⁹ Angaben zu laufender Nummer 1 bis 17 können entfallen; siehe § 4 Abs. 5 GemHVO-Doppik

Gesamtproduktbereich	5	Gestaltung der Umwelt
Produktbereich	54	Verkehrsflächen und- anlagen, ÖPNV
Produkt	544000	Bundesstraßen

Teilergebnrechnung¹

Ertrags- und Aufwandsarten			Ergebnis 2019 in EUR	fortgeschriebener Ansatz ² 2020 in EUR	Ist-Ergebnis 2020 in EUR	Vergleich Ansatz/Ist (Spalte 5/ Spalte 6) in EUR	übertragene Ermächtigungen ³ in EUR
14	25	3	4	5	6	7	8
40	1	Steuern und ähnliche Abgaben	0,00	0,00	0,00	0	
41	2	+ Zuwendungen und allgemeine Umlagen	398.837,75	425.900,00	398.837,78	27.062	
42	3	+ sonstige Transfererträge	0,00	0,00	0,00	0	
43	4	+ öffentlich-rechtliche Leistungsentgelte	0,00	0,00	0,00	0	
441- 442, 446	5	+ privatrechtliche Leistungsentgelte	0,00	0,00	0,00	0	
448	6	+ Kostenerstattungen und Kostenumlagen	0,00	0,00	0,00	0	
45	7	+ sonstige Erträge	0,00	0,00	0,00	0	
471	8	+ aktivierte Eigenleistungen	0,00	0,00	0,00	0	
472	9	+/- Bestandsveränderungen	0,00	0,00	0,00	0	
	10	= Erträge	398.837,75	425.900,00	398.837,78	27.062	
50	11	Personalaufwendungen	12.124,60	13.500,00	12.580,58	919	0
51	12	+ Versorgungsaufwendungen	0,00	0,00	0,00	0	0
52	13	+ Aufwendungen für Sach- und Dienstleistungen	0,00	0,00	0,00	0	0
57	14	+ bilanzielle Abschreibungen	591.832,31	633.000,00	583.182,09	49.818	0
53	15	+ Transferaufwendungen	0,00	0,00	0,00	0	0
54	16	+ sonstige Aufwendungen	0,00	0,00	0,00	0	0
54291	17	davon Verfügungsmittel	0,00	0,00	0,00	0	0
	18	= Aufwendungen (= Zeilen 11 bis 16)	603.956,91	646.500,00	595.762,67	50.737	0
	19	= Ergebnis der laufenden Verwaltungstätigkeit (= Zeilen 10 / 18)	-205.119,16	-220.600,00	-196.924,89	-23.675	
46	20	+ Finanzerträge	0,00	0,00	0,00	0	
55	21	- Zinsen und sonstige Finanzaufwendungen ⁶	0,00	0,00	0,00	0	0
	22	= Finanzergebnis (= Zeilen 20 und 21)	0,00	0,00	0,00	0	
	23	= Ergebnis vor Berücksichtigung der internen Leistungsbeziehungen (= Zeilen 19 und 22)	-205.119,16	-220.600,00	-196.924,89	-23.675	
48	24	+ Erträge aus internen Leistungsbeziehungen	0,00	0,00	0,00	0	
58	25	- Aufwendungen aus internen Leistungsbeziehungen	1.400,00	1.400,00	1.277,37	123	0
	26	= Ergebnis (= Zeilen 23, 24, 25)	-206.519,16	-222.000,00	-198.202,26	-23.798	
49	27	+ außerordentliche Erträge	0,00	0,00	0,00	0	
59	28	- außerordentliche Aufwendungen	0,00	0,00	0,00	0	
	29	= außerordentliches Ergebnis (= Zeilen 27 und 28)	0,00	0,00	0,00	0	
	30	= Jahresergebnis (= Zeilen 26 und 29)	-206.519,16	-222.000,00	-198.202,26	-23.798	

Nachrichtlich: Nettoabschreibungsaufwand		Ergebnis 2019 in EUR	Fortgeschriebener Ansatz 2020 in EUR	Ist-Ergebnis 2020 in EUR	Vergleich Ansatz / Ist in EUR
571 + 574	bilanzielle Abschreibungen auf immaterielle Vermögensgegenstände und Sachanlagen sowie auf geleistete Zuwendungen	591.832,31	633.000,00	583.182,09	49.818
416 + 437	- Erträge aus der Auflösung von Sonderposten aus Zuschüssen und Zuweisungen sowie Beiträge	398.837,75	425.900,00	398.837,78	27.062
	Nettoabschreibungsaufwand	192.994,56	207.100,00	184.344,31	22.756
	<i>kalkulatorische Zinsen</i>	0,00	0,00	0,00	0

Gesamtproduktbereich	5	Gestaltung der Umwelt
Produktbereich	54	Verkehrsflächen und- anlagen, ÖPNV
Produkt	544000	Bundesstraßen

¹ Es bleibt der Gemeinde unbenommen, kalkulatorische Zinsen nachrichtlich auszuweisen.

² Die fortgeschriebenen Planansätze umfassen:

- den Ansatz des Haushaltsjahres,
- die Veränderungen durch Nachträge,
- die Inanspruchnahme der ein- oder gegenseitigen Deckungsfähigkeit und
- übertragene Ermächtigungen aus Haushaltsvorjahren.

Nicht erfasst vom fortgeschriebenen Planansatz sind die über- und außerplanmäßigen Auszahlungen / Aufwendungen und die zweckgebundenen Mehreinzahlungen / -erträge und entsprechende -auszahlungen / -aufwendungen.

³ übertragene Ermächtigungen nach § 23 Abs. 1 GemHVO-Doppik ins Folgejahr

⁴ Die Ziffern geben an, in welchen Kontengruppen und Kontenarten veranschlagt wurde.

⁵ laufende Nummerierung der Zeile

⁶ Zinsen sind regelmäßig nur in der Teilergebnisrechnung für den Produktbereich "Allgemeine Finanzwirtschaft" auszuweisen

⁷ Es wird empfohlen, in den Teilfinanzrechnungen die Zeilen 35a bis 35c (bei Ämtern bis 35e) des Musters zur Finanzrechnung auszuweisen.

⁸ In der Teilfinanzrechnung für die Produktgruppe "Sonstige allgemeine Finanzwirtschaft" sind die Zeilen 37 bis 43 des Musters zur Finanzierung auszuweisen

⁹ Angaben zu laufender Nummer 1 bis 17 können entfallen; siehe § 4 Abs. 5 GemHVO-Doppik

Gesamtproduktbereich	5	Gestaltung der Umwelt
Produktbereich	54	Verkehrsflächen und- anlagen, ÖPNV
Produkt	545000	KR Straßenreinigung

Teilergebnrechnung¹

Ertrags- und Aufwandsarten			Ergebnis 2019 in EUR	fortgeschriebener Ansatz ² 2020 in EUR	Ist-Ergebnis 2020 in EUR	Vergleich Ansatz/Ist (Spalte 5/ Spalte 6) in EUR	übertragene Ermächtigungen ³ in EUR
14	25	3	4	5	6	7	8
40	1	Steuern und ähnliche Abgaben	0,00	0,00	0,00	0	
41	2	+ Zuwendungen und allgemeine Umlagen	0,00	0,00	0,00	0	
42	3	+ sonstige Transfererträge	0,00	0,00	0,00	0	
43	4	+ öffentlich-rechtliche Leistungsentgelte	0,00	0,00	-220,30	220	
441- 442, 446	5	+ privatrechtliche Leistungsentgelte	1.323,53	0,00	6.495,39	-6.495	
448	6	+ Kostenerstattungen und Kostenumlagen	0,00	300,00	59,50	241	
45	7	+ sonstige Erträge	42.110,00	800,00	3.012,00	-2.212	
471	8	+ aktivierte Eigenleistungen	0,00	0,00	0,00	0	
472	9	+/- Bestandsveränderungen	0,00	0,00	0,00	0	
	10	= Erträge	43.433,53	1.100,00	9.346,59	-8.247	
50	11	Personalaufwendungen	80.954,90	34.961,28	34.986,30	-25	0
51	12	+ Versorgungsaufwendungen	0,00	0,00	0,00	0	0
52	13	+ Aufwendungen für Sach- und Dienstleistungen	336.856,25	389.538,07	389.538,07	0	0
57	14	+ bilanzielle Abschreibungen	292.522,47	312.000,00	355.435,41	-43.435	0
53	15	+ Transferaufwendungen	0,00	0,00	0,00	0	0
54	16	+ sonstige Aufwendungen	19.335,34	7.772,02	8.245,00	-473	0
54291	17	davon Verfügungsmittel	0,00	0,00	0,00	0	0
	18	= Aufwendungen (= Zeilen 11 bis 16)	729.668,96	744.271,37	788.204,78	-43.933	0
	19	= Ergebnis der laufenden Verwaltungstätigkeit (= Zeilen 10 / 18)	-686.235,43	-743.171,37	-778.858,19	35.687	
46	20	+ Finanzerträge	0,00	0,00	0,00	0	
55	21	- Zinsen und sonstige Finanzaufwendungen ⁶	0,00	0,00	0,00	0	0
	22	= Finanzergebnis (= Zeilen 20 und 21)	0,00	0,00	0,00	0	
	23	= Ergebnis vor Berücksichtigung der internen Leistungsbeziehungen (= Zeilen 19 und 22)	-686.235,43	-743.171,37	-778.858,19	35.687	
48	24	+ Erträge aus internen Leistungsbeziehungen	0,00	0,00	0,00	0	
58	25	- Aufwendungen aus internen Leistungsbeziehungen	802.100,00	758.100,00	758.100,00	0	0
	26	= Ergebnis (= Zeilen 23, 24, 25)	-1.488.335,43	-1.501.271,37	-1.536.958,19	35.687	
49	27	+ außerordentliche Erträge	0,00	0,00	0,00	0	
59	28	- außerordentliche Aufwendungen	0,00	0,00	0,00	0	
	29	= außerordentliches Ergebnis (= Zeilen 27 und 28)	0,00	0,00	0,00	0	
	30	= Jahresergebnis (= Zeilen 26 und 29)	-1.488.335,43	-1.501.271,37	-1.536.958,19	35.687	

Nachrichtlich: Nettoabschreibungsaufwand		Ergebnis 2019 in EUR	Fortgeschriebener Ansatz 2020 in EUR	Ist-Ergebnis 2020 in EUR	Vergleich Ansatz / Ist in EUR
571 + 574	bilanzielle Abschreibungen auf immaterielle Vermögensgegenstände und Sachanlagen sowie auf geleistete Zuwendungen	292.522,47	312.000,00	355.435,41	-43.435
416 + 437	- Erträge aus der Auflösung von Sonderposten aus Zuschüssen und Zuweisungen sowie Beiträge	0,00	0,00	0,00	0
	Nettoabschreibungsaufwand	292.522,47	312.000,00	355.435,41	-43.435
	<i>kalkulatorische Zinsen</i>	0,00	0,00	0,00	0

Gesamtproduktbereich	5	Gestaltung der Umwelt
Produktbereich	54	Verkehrsflächen und- anlagen, ÖPNV
Produkt	545000	KR Straßenreinigung

¹ Es bleibt der Gemeinde unbenommen, kalkulatorische Zinsen nachrichtlich auszuweisen.

² Die fortgeschriebenen Planansätze umfassen:

- den Ansatz des Haushaltsjahres,
- die Veränderungen durch Nachträge,
- die Inanspruchnahme der ein- oder gegenseitigen Deckungsfähigkeit und
- übertragene Ermächtigungen aus Haushaltsvorjahren.

Nicht erfasst vom fortgeschriebenen Planansatz sind die über- und außerplanmäßigen Auszahlungen / Aufwendungen und die zweckgebundenen Mehreinzahlungen / -erträge und entsprechende -auszahlungen / -aufwendungen.

³ übertragene Ermächtigungen nach § 23 Abs. 1 GemHVO-Doppik ins Folgejahr

⁴ Die Ziffern geben an, in welchen Kontengruppen und Kontenarten veranschlagt wurde.

⁵ laufende Nummerierung der Zeile

⁶ Zinsen sind regelmäßig nur in der Teilergebnisrechnung für den Produktbereich "Allgemeine Finanzwirtschaft" auszuweisen

⁷ Es wird empfohlen, in den Teilfinanzrechnungen die Zeilen 35a bis 35c (bei Ämtern bis 35e) des Musters zur Finanzrechnung auszuweisen.

⁸ In der Teilfinanzrechnung für die Produktgruppe "Sonstige allgemeine Finanzwirtschaft" sind die Zeilen 37 bis 43 des Musters zur Finanzierung auszuweisen

⁹ Angaben zu laufender Nummer 1 bis 17 können entfallen; siehe § 4 Abs. 5 GemHVO-Doppik

Gesamtproduktbereich	5	Gestaltung der Umwelt
Produktbereich	54	Verkehrsflächen und- anlagen, ÖPNV
Produkt	546000	Parkeinrichtungen für Fahrzeuge

Teilergebnisrechnung¹

Ertrags- und Aufwandsarten			Ergebnis 2019 in EUR	fortgeschriebener Ansatz ² 2020 in EUR	Ist-Ergebnis 2020 in EUR	Vergleich Ansatz/Ist (Spalte 5/ Spalte 6) in EUR	übertragene Ermächtigungen ³ in EUR
14	25	3	4	5	6	7	8
40	1	Steuern und ähnliche Abgaben	0,00	0,00	0,00	0	
41	2	+ Zuwendungen und allgemeine Umlagen	111.082,07	96.700,00	96.778,42	-78	
42	3	+ sonstige Transfererträge	0,00	0,00	0,00	0	
43	4	+ öffentlich-rechtliche Leistungsentgelte	93.487,11	452.000,00	89.627,67	362.372	
441- 442, 446	5	+ privatrechtliche Leistungsentgelte	0,00	0,00	0,00	0	
448	6	+ Kostenerstattungen und Kostenumlagen	266,12	0,00	6.209,68	-6.210	
45	7	+ sonstige Erträge	0,00	0,00	0,00	0	
471	8	+ aktivierte Eigenleistungen	0,00	0,00	0,00	0	
472	9	+/- Bestandsveränderungen	0,00	0,00	0,00	0	
	10	= Erträge	204.835,30	548.700,00	192.615,77	356.084	
50	11	Personalaufwendungen	16.356,06	16.999,31	16.503,37	496	0
51	12	+ Versorgungsaufwendungen	0,00	0,00	0,00	0	0
52	13	+ Aufwendungen für Sach- und Dienstleistungen	479.735,52	1.245.284,39	492.292,75	752.992	650.836
57	14	+ bilanzielle Abschreibungen	230.008,72	210.800,00	210.771,30	29	0
53	15	+ Transferaufwendungen	81.778,14	100.000,00	87.364,99	12.635	0
54	16	+ sonstige Aufwendungen	14.862,13	25.369,66	19.171,11	6.199	0
54291	17	davon Verfügungsmittel	0,00	0,00	0,00	0	0
	18	= Aufwendungen (= Zeilen 11 bis 16)	822.740,57	1.598.453,36	826.103,52	772.350	650.836
	19	= Ergebnis der laufenden Verwaltungstätigkeit (= Zeilen 10 / 18)	-617.905,27	-1.049.753,36	-633.487,75	-416.266	
46	20	+ Finanzerträge	0,00	0,00	0,00	0	0
55	21	- Zinsen und sonstige Finanzaufwendungen ⁶	0,00	0,00	0,00	0	0
	22	= Finanzergebnis (= Zeilen 20 und 21)	0,00	0,00	0,00	0	
	23	= Ergebnis vor Berücksichtigung der internen Leistungsbeziehungen (= Zeilen 19 und 22)	-617.905,27	-1.049.753,36	-633.487,75	-416.266	
48	24	+ Erträge aus internen Leistungsbeziehungen	0,00	0,00	0,00	0	
58	25	- Aufwendungen aus internen Leistungsbeziehungen	85.700,00	87.300,00	83.128,06	4.172	0
	26	= Ergebnis (= Zeilen 23, 24, 25)	-703.605,27	-1.137.053,36	-716.615,81	-420.438	
49	27	+ außerordentliche Erträge	0,00	0,00	0,00	0	
59	28	- außerordentliche Aufwendungen	0,00	0,00	0,00	0	
	29	= außerordentliches Ergebnis (= Zeilen 27 und 28)	0,00	0,00	0,00	0	
	30	= Jahresergebnis (= Zeilen 26 und 29)	-703.605,27	-1.137.053,36	-716.615,81	-420.438	

Nachrichtlich: Nettoabschreibungsaufwand		Ergebnis 2019 in EUR	Fortgeschriebener Ansatz 2020 in EUR	Ist-Ergebnis 2020 in EUR	Vergleich Ansatz / Ist in EUR
571 + 574	bilanzielle Abschreibungen auf immaterielle Vermögensgegenstände und Sachanlagen sowie auf geleistete Zuwendungen	230.008,72	210.800,00	210.771,30	29
416 + 437	- Erträge aus der Auflösung von Sonderposten aus Zuschüssen und Zuweisungen sowie Beiträge	111.082,07	96.700,00	96.778,42	-78
	Nettoabschreibungsaufwand	118.926,65	114.100,00	113.992,88	107
	<i>kalkulatorische Zinsen</i>	0,00	0,00	0,00	0

Gesamtproduktbereich	5	Gestaltung der Umwelt
Produktbereich	54	Verkehrsflächen und- anlagen, ÖPNV
Produkt	546000	Parkeinrichtungen für Fahrzeuge

¹ Es bleibt der Gemeinde unbenommen, kalkulatorische Zinsen nachrichtlich auszuweisen.

² Die fortgeschriebenen Planansätze umfassen:

- den Ansatz des Haushaltsjahres,
- die Veränderungen durch Nachträge,
- die Inanspruchnahme der ein- oder gegenseitigen Deckungsfähigkeit und
- übertragene Ermächtigungen aus Haushaltsvorjahren.

Nicht erfasst vom fortgeschriebenen Planansatz sind die über- und außerplanmäßigen Auszahlungen / Aufwendungen und die zweckgebundenen Mehreinzahlungen / -erträge und entsprechende -auszahlungen / -aufwendungen.

³ übertragene Ermächtigungen nach § 23 Abs. 1 GemHVO-Doppik ins Folgejahr

⁴ Die Ziffern geben an, in welchen Kontengruppen und Kontenarten veranschlagt wurde.

⁵ laufende Nummerierung der Zeile

⁶ Zinsen sind regelmäßig nur in der Teilergebnisrechnung für den Produktbereich "Allgemeine Finanzwirtschaft" auszuweisen

⁷ Es wird empfohlen, in den Teilfinanzrechnungen die Zeilen 35a bis 35c (bei Ämtern bis 35e) des Musters zur Finanzrechnung auszuweisen.

⁸ In der Teilfinanzrechnung für die Produktgruppe "Sonstige allgemeine Finanzwirtschaft" sind die Zeilen 37 bis 43 des Musters zur Finanzierung auszuweisen

⁹ Angaben zu laufender Nummer 1 bis 17 können entfallen; siehe § 4 Abs. 5 GemHVO-Doppik

Gesamtproduktbereich	5	Gestaltung der Umwelt
Produktbereich	54	Verkehrsflächen und- anlagen, ÖPNV
Produkt	547000	ÖPNV

Teilergebnisrechnung¹

Ertrags- und Aufwandsarten			Ergebnis 2019 in EUR	fortgeschriebener Ansatz ² 2020 in EUR	Ist-Ergebnis 2020 in EUR	Vergleich Ansatz/Ist (Spalte 5/ Spalte 6) in EUR	übertragene Ermächtigungen ³ in EUR
14	25	3	4	5	6	7	8
40	1	Steuern und ähnliche Abgaben	0,00	0,00	0,00	0	
41	2	+ Zuwendungen und allgemeine Umlagen	984.600,24	1.127.800,00	1.330.600,25	-202.800	
42	3	+ sonstige Transfererträge	0,00	0,00	0,00	0	
43	4	+ öffentlich-rechtliche Leistungsentgelte	0,00	6.000,00	19.611,29	-13.611	
441- 442, 446	5	+ privatrechtliche Leistungsentgelte	0,00	0,00	0,00	0	
448	6	+ Kostenerstattungen und Kostenumlagen	0,00	0,00	156.790,90	-156.791	
45	7	+ sonstige Erträge	0,00	0,00	0,00	0	
471	8	+ aktivierte Eigenleistungen	0,00	0,00	0,00	0	
472	9	+/- Bestandsveränderungen	0,00	0,00	0,00	0	
	10	= Erträge	984.600,24	1.133.800,00	1.507.002,44	-373.202	
50	11	Personalaufwendungen	4.417,10	4.900,00	4.658,01	242	0
51	12	+ Versorgungsaufwendungen	0,00	0,00	0,00	0	0
52	13	+ Aufwendungen für Sach- und Dienstleistungen	2.025,38	70.000,00	60.482,79	9.517	0
57	14	+ bilanzielle Abschreibungen	311.002,66	295.500,00	241.808,99	53.691	0
53	15	+ Transferaufwendungen	221.837,14	827.170,00	1.027.914,64	-200.745	0
54	16	+ sonstige Aufwendungen	1.634,26	0,00	0,00	0	0
54291	17	davon Verfügungsmittel	0,00	0,00	0,00	0	0
	18	= Aufwendungen (= Zeilen 11 bis 16)	540.916,54	1.197.570,00	1.334.864,43	-137.294	0
	19	= Ergebnis der laufenden Verwaltungstätigkeit (= Zeilen 10 / 18)	443.683,70	-63.770,00	172.138,01	-235.908	
46	20	+ Finanzerträge	0,00	0,00	0,00	0	
55	21	- Zinsen und sonstige Finanzaufwendungen ⁶	0,00	0,00	0,00	0	0
	22	= Finanzergebnis (= Zeilen 20 und 21)	0,00	0,00	0,00	0	
	23	= Ergebnis vor Berücksichtigung der internen Leistungsbeziehungen (= Zeilen 19 und 22)	443.683,70	-63.770,00	172.138,01	-235.908	
48	24	+ Erträge aus internen Leistungsbeziehungen	0,00	0,00	0,00	0	
58	25	- Aufwendungen aus internen Leistungsbeziehungen	0,00	3.700,00	0,00	3.700	0
	26	= Ergebnis (= Zeilen 23, 24, 25)	443.683,70	-67.470,00	172.138,01	-239.608	
49	27	+ außerordentliche Erträge	0,00	0,00	0,00	0	
59	28	- außerordentliche Aufwendungen	0,00	0,00	0,00	0	
	29	= außerordentliches Ergebnis (= Zeilen 27 und 28)	0,00	0,00	0,00	0	
	30	= Jahresergebnis (= Zeilen 26 und 29)	443.683,70	-67.470,00	172.138,01	-239.608	

Nachrichtlich: Nettoabschreibungsaufwand		Ergebnis 2019 in EUR	Fortgeschriebener Ansatz 2020 in EUR	Ist-Ergebnis 2020 in EUR	Vergleich Ansatz / Ist in EUR
571 + 574	bilanzielle Abschreibungen auf immaterielle Vermögensgegenstände und Sachanlagen sowie auf geleistete Zuwendungen	311.002,66	295.500,00	241.808,99	53.691
416 + 437	- Erträge aus der Auflösung von Sonderposten aus Zuschüssen und Zuweisungen sowie Beiträge	50.600,24	47.800,00	50.600,25	-2.800
	Nettoabschreibungsaufwand	260.402,42	247.700,00	191.208,74	56.491
	<i>kalkulatorische Zinsen</i>	0,00	0,00	0,00	0

Gesamtproduktbereich	5	Gestaltung der Umwelt
Produktbereich	54	Verkehrsflächen und- anlagen, ÖPNV
Produkt	547000	ÖPNV

¹ Es bleibt der Gemeinde unbenommen, kalkulatorische Zinsen nachrichtlich auszuweisen.

² Die fortgeschriebenen Planansätze umfassen:

- den Ansatz des Haushaltsjahres,
- die Veränderungen durch Nachträge,
- die Inanspruchnahme der ein- oder gegenseitigen Deckungsfähigkeit und
- übertragene Ermächtigungen aus Haushaltsvorjahren.

Nicht erfasst vom fortgeschriebenen Planansatz sind die über- und außerplanmäßigen Auszahlungen / Aufwendungen und die zweckgebundenen Mehreinzahlungen / -erträge und entsprechende -auszahlungen / -aufwendungen.

³ übertragene Ermächtigungen nach § 23 Abs. 1 GemHVO-Doppik ins Folgejahr

⁴ Die Ziffern geben an, in welchen Kontengruppen und Kontenarten veranschlagt wurde.

⁵ laufende Nummerierung der Zeile

⁶ Zinsen sind regelmäßig nur in der Teilergebnisrechnung für den Produktbereich "Allgemeine Finanzwirtschaft" auszuweisen

⁷ Es wird empfohlen, in den Teilfinanzrechnungen die Zeilen 35a bis 35c (bei Ämtern bis 35e) des Musters zur Finanzrechnung auszuweisen.

⁸ In der Teilfinanzrechnung für die Produktgruppe "Sonstige allgemeine Finanzwirtschaft" sind die Zeilen 37 bis 43 des Musters zur Finanzierung auszuweisen

⁹ Angaben zu laufender Nummer 1 bis 17 können entfallen; siehe § 4 Abs. 5 GemHVO-Doppik

Gesamtproduktbereich	5	Gestaltung der Umwelt
Produktbereich	54	Verkehrsflächen und- anlagen, ÖPNV
Produkt	548000	Industriestammgleis

Teilergebnrechnung¹

Ertrags- und Aufwandsarten			Ergebnis 2019 in EUR	fortgeschriebener Ansatz ² 2020 in EUR	Ist-Ergebnis 2020 in EUR	Vergleich Ansatz/Ist (Spalte 5/ Spalte 6) in EUR	übertragene Ermächtigungen ³ in EUR
14	25	3	4	5	6	7	8
40	1	Steuern und ähnliche Abgaben	0,00	0,00	0,00	0	
41	2	+ Zuwendungen und allgemeine Umlagen	0,00	400,00	0,00	400	
42	3	+ sonstige Transfererträge	0,00	0,00	0,00	0	
43	4	+ öffentlich-rechtliche Leistungsentgelte	0,00	0,00	0,00	0	
441- 442, 446	5	+ privatrechtliche Leistungsentgelte	56.600,58	60.000,00	73.389,72	-13.390	
448	6	+ Kostenerstattungen und Kostenumlagen	0,00	1.700,00	1.703,59	-4	
45	7	+ sonstige Erträge	370,50	0,00	162.658,50	-162.659	
471	8	+ aktivierte Eigenleistungen	0,00	0,00	0,00	0	
472	9	+/- Bestandsveränderungen	0,00	0,00	0,00	0	
	10	= Erträge	56.971,08	62.100,00	237.751,81	-175.652	
50	11	Personalaufwendungen	0,00	200,00	0,00	200	0
51	12	+ Versorgungsaufwendungen	0,00	0,00	0,00	0	0
52	13	+ Aufwendungen für Sach- und Dienstleistungen	336.449,16	177.500,00	133.368,71	44.131	43.900
57	14	+ bilanzielle Abschreibungen	636,32	14.300,00	12.998,40	1.302	0
53	15	+ Transferaufwendungen	0,00	0,00	0,00	0	0
54	16	+ sonstige Aufwendungen	0,00	0,00	0,00	0	0
54291	17	davon Verfügungsmittel	0,00	0,00	0,00	0	0
	18	= Aufwendungen (= Zeilen 11 bis 16)	337.085,48	192.000,00	146.367,11	45.633	43.900
	19	= Ergebnis der laufenden Verwaltungstätigkeit (= Zeilen 10 / 18)	-280.114,40	-129.900,00	91.384,70	-221.285	
46	20	+ Finanzerträge	0,00	0,00	0,00	0	
55	21	- Zinsen und sonstige Finanzaufwendungen ⁶	0,00	0,00	0,00	0	0
	22	= Finanzergebnis (= Zeilen 20 und 21)	0,00	0,00	0,00	0	
	23	= Ergebnis vor Berücksichtigung der internen Leistungsbeziehungen (= Zeilen 19 und 22)	-280.114,40	-129.900,00	91.384,70	-221.285	
48	24	+ Erträge aus internen Leistungsbeziehungen	0,00	0,00	0,00	0	
58	25	- Aufwendungen aus internen Leistungsbeziehungen	0,00	0,00	0,00	0	0
	26	= Ergebnis (= Zeilen 23, 24, 25)	-280.114,40	-129.900,00	91.384,70	-221.285	
49	27	+ außerordentliche Erträge	0,00	0,00	0,00	0	
59	28	- außerordentliche Aufwendungen	0,00	0,00	0,00	0	
	29	= außerordentliches Ergebnis (= Zeilen 27 und 28)	0,00	0,00	0,00	0	
	30	= Jahresergebnis (= Zeilen 26 und 29)	-280.114,40	-129.900,00	91.384,70	-221.285	

Nachrichtlich: Nettoabschreibungsaufwand		Ergebnis 2019 in EUR	Fortgeschriebener Ansatz 2020 in EUR	Ist-Ergebnis 2020 in EUR	Vergleich Ansatz / Ist in EUR
571 + 574	bilanzielle Abschreibungen auf immaterielle Vermögensgegenstände und Sachanlagen sowie auf geleistete Zuwendungen	636,32	14.300,00	12.998,40	1.302
416 + 437	- Erträge aus der Auflösung von Sonderposten aus Zuschüssen und Zuweisungen sowie Beiträge	0,00	400,00	0,00	400
	Nettoabschreibungsaufwand	636,32	13.900,00	12.998,40	902
	<i>kalkulatorische Zinsen</i>	<i>0,00</i>	<i>0,00</i>	<i>0,00</i>	<i>0</i>

Gesamtproduktbereich	5	Gestaltung der Umwelt
Produktbereich	54	Verkehrsflächen und- anlagen, ÖPNV
Produkt	548000	Industriestammgleis

¹ Es bleibt der Gemeinde unbenommen, kalkulatorische Zinsen nachrichtlich auszuweisen.

² Die fortgeschriebenen Planansätze umfassen:

- den Ansatz des Haushaltsjahres,
- die Veränderungen durch Nachträge,
- die Inanspruchnahme der ein- oder gegenseitigen Deckungsfähigkeit und
- übertragene Ermächtigungen aus Haushaltsvorjahren.

Nicht erfasst vom fortgeschriebenen Planansatz sind die über- und außerplanmäßigen Auszahlungen / Aufwendungen und die zweckgebundenen Mehreinzahlungen / -erträge und entsprechende -auszahlungen / -aufwendungen.

³ übertragene Ermächtigungen nach § 23 Abs. 1 GemHVO-Doppik ins Folgejahr

⁴ Die Ziffern geben an, in welchen Kontengruppen und Kontenarten veranschlagt wurde.

⁵ laufende Nummerierung der Zeile

⁶ Zinsen sind regelmäßig nur in der Teilergebnisrechnung für den Produktbereich "Allgemeine Finanzwirtschaft" auszuweisen

⁷ Es wird empfohlen, in den Teilfinanzrechnungen die Zeilen 35a bis 35c (bei Ämtern bis 35e) des Musters zur Finanzrechnung auszuweisen.

⁸ In der Teilfinanzrechnung für die Produktgruppe "Sonstige allgemeine Finanzwirtschaft" sind die Zeilen 37 bis 43 des Musters zur Finanzierung auszuweisen

⁹ Angaben zu laufender Nummer 1 bis 17 können entfallen; siehe § 4 Abs. 5 GemHVO-Doppik

Gesamtproduktbereich	5	Gestaltung der Umwelt
Produktbereich	55	Natur- und Landschaftspflege
Produkt	551000	Öffentliches Grün/ Landschaftsbau

Teilergebnisrechnung¹

Ertrags- und Aufwandsarten			Ergebnis 2019 in EUR	fortgeschriebener Ansatz ² 2020 in EUR	Ist-Ergebnis 2020 in EUR	Vergleich Ansatz/Ist (Spalte 5/ Spalte 6) in EUR	übertragene Ermächtigungen ³ in EUR
14	25	3	4	5	6	7	8
40	1	Steuern und ähnliche Abgaben	0,00	0,00	0,00	0	
41	2	+ Zuwendungen und allgemeine Umlagen	16.582,18	22.400,00	15.809,45	6.591	
42	3	+ sonstige Transfererträge	0,00	0,00	0,00	0	
43	4	+ öffentlich-rechtliche Leistungsentgelte	61.204,89	58.600,00	65.379,70	-6.780	
441- 442, 446	5	+ privatrechtliche Leistungsentgelte	0,00	0,00	0,00	0	
448	6	+ Kostenerstattungen und Kostenumlagen	5.016,10	51.200,00	11.965,04	39.235	
45	7	+ sonstige Erträge	56.600,20	5.300,00	48.135,69	-42.836	
471	8	+ aktivierte Eigenleistungen	0,00	0,00	0,00	0	
472	9	+/- Bestandsveränderungen	0,00	0,00	0,00	0	
	10	= Erträge	139.403,37	137.500,00	141.289,88	-3.790	
50	11	Personalaufwendungen	646.396,81	742.600,00	702.369,80	40.230	0
51	12	+ Versorgungsaufwendungen	0,00	0,00	0,00	0	0
52	13	+ Aufwendungen für Sach- und Dienstleistungen	566.532,46	737.100,00	279.204,61	457.895	154.927
57	14	+ bilanzielle Abschreibungen	574.026,81	753.600,00	657.997,49	95.603	0
53	15	+ Transferaufwendungen	462.230,54	484.500,00	475.028,48	9.472	0
54	16	+ sonstige Aufwendungen	24.391,99	19.100,00	17.522,81	1.577	0
54291	17	davon Verfügungsmittel	0,00	0,00	0,00	0	0
	18	= Aufwendungen (= Zeilen 11 bis 16)	2.273.578,61	2.736.900,00	2.132.123,19	604.777	154.927
	19	= Ergebnis der laufenden Verwaltungstätigkeit (= Zeilen 10 / 18)	-2.134.175,24	-2.599.400,00	-1.990.833,31	-608.567	
46	20	+ Finanzerträge	0,00	0,00	0,00	0	0
55	21	- Zinsen und sonstige Finanzaufwendungen ⁶	13.435,77	4.180,02	4.180,02	0	0
	22	= Finanzergebnis (= Zeilen 20 und 21)	-13.435,77	-4.180,02	-4.180,02	0	
	23	= Ergebnis vor Berücksichtigung der internen Leistungsbeziehungen (= Zeilen 19 und 22)	-2.147.611,01	-2.603.580,02	-1.995.013,33	-608.567	
48	24	+ Erträge aus internen Leistungsbeziehungen	0,00	0,00	0,00	0	0
58	25	- Aufwendungen aus internen Leistungsbeziehungen	1.718.600,00	1.916.000,00	1.916.000,00	0	0
	26	= Ergebnis (= Zeilen 23, 24, 25)	-3.866.211,01	-4.519.580,02	-3.911.013,33	-608.567	
49	27	+ außerordentliche Erträge	0,00	0,00	0,00	0	0
59	28	- außerordentliche Aufwendungen	0,00	0,00	0,00	0	0
	29	= außerordentliches Ergebnis (= Zeilen 27 und 28)	0,00	0,00	0,00	0	
	30	= Jahresergebnis (= Zeilen 26 und 29)	-3.866.211,01	-4.519.580,02	-3.911.013,33	-608.567	

Nachrichtlich: Nettoabschreibungsaufwand		Ergebnis 2019 in EUR	Fortgeschriebener Ansatz 2020 in EUR	Ist-Ergebnis 2020 in EUR	Vergleich Ansatz / Ist in EUR
571 + 574	bilanzielle Abschreibungen auf immaterielle Vermögensgegenstände und Sachanlagen sowie auf geleistete Zuwendungen	574.026,79	753.600,00	657.997,49	95.603
416 + 437	- Erträge aus der Auflösung von Sonderposten aus Zuschüssen und Zuweisungen sowie Beiträge	74.733,12	81.000,00	77.397,85	3.602
	Nettoabschreibungsaufwand	499.293,67	672.600,00	580.599,64	92.000
	<i>kalkulatorische Zinsen</i>	0,00	0,00	0,00	0

Gesamtproduktbereich	5	Gestaltung der Umwelt
Produktbereich	55	Natur- und Landschaftspflege
Produkt	551000	Öffentliches Grün/ Landschaftsbau

¹ Es bleibt der Gemeinde unbenommen, kalkulatorische Zinsen nachrichtlich auszuweisen.

² Die fortgeschriebenen Planansätze umfassen:

- den Ansatz des Haushaltsjahres,
- die Veränderungen durch Nachträge,
- die Inanspruchnahme der ein- oder gegenseitigen Deckungsfähigkeit und
- übertragene Ermächtigungen aus Haushaltsvorjahren.

Nicht erfasst vom fortgeschriebenen Planansatz sind die über- und außerplanmäßigen Auszahlungen / Aufwendungen und die zweckgebundenen Mehreinzahlungen / -erträge und entsprechende -auszahlungen / -aufwendungen.

³ übertragene Ermächtigungen nach § 23 Abs. 1 GemHVO-Doppik ins Folgejahr

⁴ Die Ziffern geben an, in welchen Kontengruppen und Kontenarten veranschlagt wurde.

⁵ laufende Nummerierung der Zeile

⁶ Zinsen sind regelmäßig nur in der Teilergebnisrechnung für den Produktbereich "Allgemeine Finanzwirtschaft" auszuweisen

⁷ Es wird empfohlen, in den Teilfinanzrechnungen die Zeilen 35a bis 35c (bei Ämtern bis 35e) des Musters zur Finanzrechnung auszuweisen.

⁸ In der Teilfinanzrechnung für die Produktgruppe "Sonstige allgemeine Finanzwirtschaft" sind die Zeilen 37 bis 43 des Musters zur Finanzierung auszuweisen

⁹ Angaben zu laufender Nummer 1 bis 17 können entfallen; siehe § 4 Abs. 5 GemHVO-Doppik

Teilergebnisrechnung¹

Ertrags- und Aufwandsarten			Ergebnis 2019 in EUR	fortgeschriebener Ansatz ² 2020 in EUR	Ist-Ergebnis 2020 in EUR	Vergleich Ansatz/Ist (Spalte 5/ Spalte 6) in EUR	übertragene Ermächtigungen ³ in EUR
14	25	3	4	5	6	7	8
40	1	Steuern und ähnliche Abgaben	0,00	0,00	0,00	0	
41	2	+ Zuwendungen und allgemeine Umlagen	2.567,35	2.500,00	8.135,87	-5.636	
42	3	+ sonstige Transfererträge	0,00	0,00	0,00	0	
43	4	+ öffentlich-rechtliche Leistungsentgelte	526,69	500,00	526,68	-27	
441- 442, 446	5	+ privatrechtliche Leistungsentgelte	0,00	0,00	0,00	0	
448	6	+ Kostenerstattungen und Kostenumlagen	0,00	0,00	0,00	0	
45	7	+ sonstige Erträge	0,00	0,00	0,00	0	
471	8	+ aktivierte Eigenleistungen	0,00	0,00	0,00	0	
472	9	+/- Bestandsveränderungen	0,00	0,00	0,00	0	
	10	= Erträge	3.094,04	3.000,00	8.662,55	-5.663	
50	11	Personalaufwendungen	6.854,47	7.149,64	6.993,04	157	0
51	12	+ Versorgungsaufwendungen	0,00	0,00	0,00	0	0
52	13	+ Aufwendungen für Sach- und Dienstleistungen	53.797,71	69.600,00	29.782,66	39.817	39.751
57	14	+ bilanzielle Abschreibungen	761,18	800,00	759,07	41	0
53	15	+ Transferaufwendungen	37.470,41	40.794,52	40.794,52	0	0
54	16	+ sonstige Aufwendungen	0,00	12.500,00	12.382,10	118	0
54291	17	davon Verfügungsmittel	0,00	0,00	0,00	0	0
	18	= Aufwendungen (= Zeilen 11 bis 16)	98.883,77	130.844,16	90.711,39	40.133	39.751
	19	= Ergebnis der laufenden Verwaltungstätigkeit (= Zeilen 10 / 18)	-95.789,73	-127.844,16	-82.048,84	-45.795	
46	20	+ Finanzerträge	0,00	0,00	0,00	0	0
55	21	- Zinsen und sonstige Finanzaufwendungen ⁶	0,00	0,00	0,00	0	0
	22	= Finanzergebnis (= Zeilen 20 und 21)	0,00	0,00	0,00	0	
	23	= Ergebnis vor Berücksichtigung der internen Leistungsbeziehungen (= Zeilen 19 und 22)	-95.789,73	-127.844,16	-82.048,84	-45.795	
48	24	+ Erträge aus internen Leistungsbeziehungen	0,00	0,00	0,00	0	
58	25	- Aufwendungen aus internen Leistungsbeziehungen	0,00	0,00	0,00	0	0
	26	= Ergebnis (= Zeilen 23, 24, 25)	-95.789,73	-127.844,16	-82.048,84	-45.795	
49	27	+ außerordentliche Erträge	0,00	0,00	0,00	0	
59	28	- außerordentliche Aufwendungen	0,00	0,00	0,00	0	
	29	= außerordentliches Ergebnis (= Zeilen 27 und 28)	0,00	0,00	0,00	0	
	30	= Jahresergebnis (= Zeilen 26 und 29)	-95.789,73	-127.844,16	-82.048,84	-45.795	

Nachrichtlich: Nettoabschreibungsaufwand		Ergebnis 2019 in EUR	Fortgeschriebener Ansatz 2020 in EUR	Ist-Ergebnis 2020 in EUR	Vergleich Ansatz / Ist in EUR
571 + 574	bilanzielle Abschreibungen auf immaterielle Vermögensgegenstände und Sachanlagen sowie auf geleistete Zuwendungen	761,18	800,00	759,07	41
416 + 437	- Erträge aus der Auflösung von Sonderposten aus Zuschüssen und Zuweisungen sowie Beiträge	526,69	500,00	526,68	-27
	Nettoabschreibungsaufwand	234,49	300,00	232,39	68
	<i>kalkulatorische Zinsen</i>	0,00	0,00	0,00	0

Gesamtproduktbereich	5	Gestaltung der Umwelt
Produktbereich	55	Natur- und Landschaftspflege
Produkt	552000	Öffentliche Gewässer/ Wasserbauliche Anlagen

¹ Es bleibt der Gemeinde unbenommen, kalkulatorische Zinsen nachrichtlich auszuweisen.

² Die fortgeschriebenen Planansätze umfassen:

- den Ansatz des Haushaltsjahres,
- die Veränderungen durch Nachträge,
- die Inanspruchnahme der ein- oder gegenseitigen Deckungsfähigkeit und
- übertragene Ermächtigungen aus Haushaltsvorjahren.

Nicht erfasst vom fortgeschriebenen Planansatz sind die über- und außerplanmäßigen Auszahlungen / Aufwendungen und die zweckgebundenen Mehreinzahlungen / -erträge und entsprechende -auszahlungen / -aufwendungen.

³ übertragene Ermächtigungen nach § 23 Abs. 1 GemHVO-Doppik ins Folgejahr

⁴ Die Ziffern geben an, in welchen Kontengruppen und Kontenarten veranschlagt wurde.

⁵ laufende Nummerierung der Zeile

⁶ Zinsen sind regelmäßig nur in der Teilergebnisrechnung für den Produktbereich "Allgemeine Finanzwirtschaft" auszuweisen

⁷ Es wird empfohlen, in den Teilfinanzrechnungen die Zeilen 35a bis 35c (bei Ämtern bis 35e) des Musters zur Finanzrechnung auszuweisen.

⁸ In der Teilfinanzrechnung für die Produktgruppe "Sonstige allgemeine Finanzwirtschaft" sind die Zeilen 37 bis 43 des Musters zur Finanzierung auszuweisen

⁹ Angaben zu laufender Nummer 1 bis 17 können entfallen; siehe § 4 Abs. 5 GemHVO-Doppik

Gesamtproduktbereich	5	Gestaltung der Umwelt
Produktbereich	55	Natur- und Landschaftspflege
Produkt	553000	KR Friedhofs- und Bestattungswesen

Teilergebnrechnung¹

Ertrags- und Aufwandsarten			Ergebnis 2019 in EUR	fortgeschriebener Ansatz ² 2020 in EUR	Ist-Ergebnis 2020 in EUR	Vergleich Ansatz/Ist (Spalte 5/ Spalte 6) in EUR	übertragene Ermächtigungen ³ in EUR
14	25	3	4	5	6	7	8
40	1	Steuern und ähnliche Abgaben	0,00	0,00	0,00	0	
41	2	+ Zuwendungen und allgemeine Umlagen	324,33	300,00	324,32	-24	
42	3	+ sonstige Transfererträge	0,00	0,00	0,00	0	
43	4	+ öffentlich-rechtliche Leistungsentgelte	862.377,21	800.000,00	808.952,81	-8.953	
441- 442, 446	5	+ privatrechtliche Leistungsentgelte	110.499,14	105.000,00	142.036,81	-37.037	
448	6	+ Kostenerstattungen und Kostenumlagen	62.943,00	32.400,00	14.062,51	18.337	
45	7	+ sonstige Erträge	36.760,44	43.700,00	1.306,00	42.394	
471	8	+ aktivierte Eigenleistungen	0,00	0,00	0,00	0	
472	9	+/- Bestandsveränderungen	0,00	0,00	0,00	0	
	10	= Erträge	1.072.904,12	981.400,00	966.682,45	14.718	
50	11	Personalaufwendungen	744.043,41	753.069,54	753.082,05	-13	0
51	12	+ Versorgungsaufwendungen	0,00	0,00	0,00	0	0
52	13	+ Aufwendungen für Sach- und Dienstleistungen	517.815,19	500.085,26	500.085,26	0	0
57	14	+ bilanzielle Abschreibungen	184.381,46	146.100,00	198.465,54	-52.366	0
53	15	+ Transferaufwendungen	0,00	0,00	0,00	0	0
54	16	+ sonstige Aufwendungen	60.010,78	109.598,62	82.798,62	26.800	0
54291	17	davon Verfügungsmittel	0,00	0,00	0,00	0	0
	18	= Aufwendungen (= Zeilen 11 bis 16)	1.506.250,84	1.508.853,42	1.534.431,47	-25.578	0
	19	= Ergebnis der laufenden Verwaltungstätigkeit (= Zeilen 10 / 18)	-433.346,72	-527.453,42	-567.749,02	40.296	
46	20	+ Finanzerträge	0,00	0,00	0,00	0	
55	21	- Zinsen und sonstige Finanzaufwendungen ⁶	0,00	0,00	0,00	0	0
	22	= Finanzergebnis (= Zeilen 20 und 21)	0,00	0,00	0,00	0	
	23	= Ergebnis vor Berücksichtigung der internen Leistungsbeziehungen (= Zeilen 19 und 22)	-433.346,72	-527.453,42	-567.749,02	40.296	
48	24	+ Erträge aus internen Leistungsbeziehungen	0,00	0,00	0,00	0	
58	25	- Aufwendungen aus internen Leistungsbeziehungen	29.700,00	88.500,00	87.072,56	1.427	0
	26	= Ergebnis (= Zeilen 23, 24, 25)	-463.046,72	-615.953,42	-654.821,58	38.868	
49	27	+ außerordentliche Erträge	0,00	0,00	0,00	0	
59	28	- außerordentliche Aufwendungen	0,00	0,00	0,00	0	
	29	= außerordentliches Ergebnis (= Zeilen 27 und 28)	0,00	0,00	0,00	0	
	30	= Jahresergebnis (= Zeilen 26 und 29)	-463.046,72	-615.953,42	-654.821,58	38.868	

Nachrichtlich: Nettoabschreibungsaufwand		Ergebnis 2019 in EUR	Fortgeschriebener Ansatz 2020 in EUR	Ist-Ergebnis 2020 in EUR	Vergleich Ansatz / Ist in EUR
571 + 574	bilanzielle Abschreibungen auf immaterielle Vermögensgegenstände und Sachanlagen sowie auf geleistete Zuwendungen	184.121,54	146.100,00	194.315,67	-48.216
416 + 437	- Erträge aus der Auflösung von Sonderposten aus Zuschüssen und Zuweisungen sowie Beiträge	324,33	300,00	324,32	-24
	Nettoabschreibungsaufwand	183.797,21	145.800,00	193.991,35	-48.191
	<i>kalkulatorische Zinsen</i>	0,00	0,00	0,00	0

Gesamtproduktbereich	5	Gestaltung der Umwelt
Produktbereich	55	Natur- und Landschaftspflege
Produkt	553000	KR Friedhofs- und Bestattungswesen

¹ Es bleibt der Gemeinde unbenommen, kalkulatorische Zinsen nachrichtlich auszuweisen.

² Die fortgeschriebenen Planansätze umfassen:

- den Ansatz des Haushaltsjahres,
- die Veränderungen durch Nachträge,
- die Inanspruchnahme der ein- oder gegenseitigen Deckungsfähigkeit und
- übertragene Ermächtigungen aus Haushaltsvorjahren.

Nicht erfasst vom fortgeschriebenen Planansatz sind die über- und außerplanmäßigen Auszahlungen / Aufwendungen und die zweckgebundenen Mehreinzahlungen / -erträge und entsprechende -auszahlungen / -aufwendungen.

³ übertragene Ermächtigungen nach § 23 Abs. 1 GemHVO-Doppik ins Folgejahr

⁴ Die Ziffern geben an, in welchen Kontengruppen und Kontenarten veranschlagt wurde.

⁵ laufende Nummerierung der Zeile

⁶ Zinsen sind regelmäßig nur in der Teilergebnisrechnung für den Produktbereich "Allgemeine Finanzwirtschaft" auszuweisen

⁷ Es wird empfohlen, in den Teilfinanzrechnungen die Zeilen 35a bis 35c (bei Ämtern bis 35e) des Musters zur Finanzrechnung auszuweisen.

⁸ In der Teilfinanzrechnung für die Produktgruppe "Sonstige allgemeine Finanzwirtschaft" sind die Zeilen 37 bis 43 des Musters zur Finanzierung auszuweisen

⁹ Angaben zu laufender Nummer 1 bis 17 können entfallen; siehe § 4 Abs. 5 GemHVO-Doppik

Gesamtproduktbereich	5	Gestaltung der Umwelt
Produktbereich	55	Natur- und Landschaftspflege
Produkt	555000	Land- und Forstwirtschaft

Teilergebnrechnung¹

Ertrags- und Aufwandsarten			Ergebnis 2019 in EUR	fortgeschriebener Ansatz ² 2020 in EUR	Ist-Ergebnis 2020 in EUR	Vergleich Ansatz/Ist (Spalte 5/ Spalte 6) in EUR	übertragene Ermächtigungen ³ in EUR
14	25	3	4	5	6	7	8
40	1	Steuern und ähnliche Abgaben	0,00	0,00	0,00	0	
41	2	+ Zuwendungen und allgemeine Umlagen	1.610,90	1.600,00	1.610,88	-11	
42	3	+ sonstige Transfererträge	0,00	0,00	0,00	0	
43	4	+ öffentlich-rechtliche Leistungsentgelte	0,00	100,00	0,00	100	
441- 442, 446	5	+ privatrechtliche Leistungsentgelte	0,00	0,00	2.867,21	-2.867	
448	6	+ Kostenerstattungen und Kostenumlagen	0,00	0,00	0,00	0	
45	7	+ sonstige Erträge	0,00	0,00	124.319,02	-124.319	
471	8	+ aktivierte Eigenleistungen	0,00	0,00	0,00	0	
472	9	+/- Bestandsveränderungen	0,00	0,00	0,00	0	
	10	= Erträge	1.610,90	1.700,00	128.797,11	-127.097	
50	11	Personalaufwendungen	17.585,20	26.000,00	18.355,46	7.645	0
51	12	+ Versorgungsaufwendungen	0,00	0,00	0,00	0	0
52	13	+ Aufwendungen für Sach- und Dienstleistungen	0,00	1.695,69	1.695,69	0	0
57	14	+ bilanzielle Abschreibungen	0,00	0,00	223,09	-223	0
53	15	+ Transferaufwendungen	0,00	0,00	0,00	0	0
54	16	+ sonstige Aufwendungen	752,56	1.500,00	509,80	990	0
54291	17	davon Verfügungsmittel	0,00	0,00	0,00	0	0
	18	= Aufwendungen (= Zeilen 11 bis 16)	18.337,76	29.195,69	20.784,04	8.412	0
	19	= Ergebnis der laufenden Verwaltungstätigkeit (= Zeilen 10 / 18)	-16.726,86	-27.495,69	108.013,07	-135.509	
46	20	+ Finanzerträge	0,00	0,00	0,00	0	
55	21	- Zinsen und sonstige Finanzaufwendungen ⁶	0,00	0,00	0,00	0	0
	22	= Finanzergebnis (= Zeilen 20 und 21)	0,00	0,00	0,00	0	
	23	= Ergebnis vor Berücksichtigung der internen Leistungsbeziehungen (= Zeilen 19 und 22)	-16.726,86	-27.495,69	108.013,07	-135.509	
48	24	+ Erträge aus internen Leistungsbeziehungen	0,00	0,00	0,00	0	
58	25	- Aufwendungen aus internen Leistungsbeziehungen	0,00	0,00	0,00	0	0
	26	= Ergebnis (= Zeilen 23, 24, 25)	-16.726,86	-27.495,69	108.013,07	-135.509	
49	27	+ außerordentliche Erträge	0,00	0,00	0,00	0	
59	28	- außerordentliche Aufwendungen	0,00	0,00	0,00	0	
	29	= außerordentliches Ergebnis (= Zeilen 27 und 28)	0,00	0,00	0,00	0	
	30	= Jahresergebnis (= Zeilen 26 und 29)	-16.726,86	-27.495,69	108.013,07	-135.509	

Nachrichtlich: Nettoabschreibungsaufwand		Ergebnis 2019 in EUR	Fortgeschriebener Ansatz 2020 in EUR	Ist-Ergebnis 2020 in EUR	Vergleich Ansatz / Ist in EUR
571 + 574	bilanzielle Abschreibungen auf immaterielle Vermögensgegenstände und Sachanlagen sowie auf geleistete Zuwendungen	0,00	0,00	223,09	-223
416 + 437	- Erträge aus der Auflösung von Sonderposten aus Zuschüssen und Zuweisungen sowie Beiträge	1.610,90	1.700,00	1.610,88	89
	Nettoabschreibungsaufwand	-1.610,90	-1.700,00	-1.387,79	-312
	<i>kalkulatorische Zinsen</i>	0,00	0,00	0,00	0

Gesamtproduktbereich	5	Gestaltung der Umwelt
Produktbereich	55	Natur- und Landschaftspflege
Produkt	555000	Land- und Forstwirtschaft

¹ Es bleibt der Gemeinde unbenommen, kalkulatorische Zinsen nachrichtlich auszuweisen.

² Die fortgeschriebenen Planansätze umfassen:

- den Ansatz des Haushaltsjahres,
- die Veränderungen durch Nachträge,
- die Inanspruchnahme der ein- oder gegenseitigen Deckungsfähigkeit und
- übertragene Ermächtigungen aus Haushaltsvorjahren.

Nicht erfasst vom fortgeschriebenen Planansatz sind die über- und außerplanmäßigen Auszahlungen / Aufwendungen und die zweckgebundenen Mehreinzahlungen / -erträge und entsprechende -auszahlungen / -aufwendungen.

³ übertragene Ermächtigungen nach § 23 Abs. 1 GemHVO-Doppik ins Folgejahr

⁴ Die Ziffern geben an, in welchen Kontengruppen und Kontenarten veranschlagt wurde.

⁵ laufende Nummerierung der Zeile

⁶ Zinsen sind regelmäßig nur in der Teilergebnisrechnung für den Produktbereich "Allgemeine Finanzwirtschaft" auszuweisen

⁷ Es wird empfohlen, in den Teilfinanzrechnungen die Zeilen 35a bis 35c (bei Ämtern bis 35e) des Musters zur Finanzrechnung auszuweisen.

⁸ In der Teilfinanzrechnung für die Produktgruppe "Sonstige allgemeine Finanzwirtschaft" sind die Zeilen 37 bis 43 des Musters zur Finanzierung auszuweisen

⁹ Angaben zu laufender Nummer 1 bis 17 können entfallen; siehe § 4 Abs. 5 GemHVO-Doppik

Gesamtproduktbereich	5	Gestaltung der Umwelt
Produktbereich	56	Umweltschutz
Produkt	561000	Umweltschutzmaßnahmen

Teilergebnrechnung¹

Ertrags- und Aufwandsarten			Ergebnis 2019 in EUR	fortgeschriebener Ansatz ² 2020 in EUR	Ist-Ergebnis 2020 in EUR	Vergleich Ansatz/Ist (Spalte 5/ Spalte 6) in EUR	übertragene Ermächtigungen ³ in EUR
14	25	3	4	5	6	7	8
40	1	Steuern und ähnliche Abgaben	0,00	0,00	0,00	0	
41	2	+ Zuwendungen und allgemeine Umlagen	56.491,62	270.800,00	223.611,73	47.188	
42	3	+ sonstige Transfererträge	0,00	0,00	0,00	0	
43	4	+ öffentlich-rechtliche Leistungsentgelte	0,00	0,00	0,00	0	
441- 442, 446	5	+ privatrechtliche Leistungsentgelte	0,00	0,00	0,00	0	
448	6	+ Kostenerstattungen und Kostenumlagen	1.480,65	0,00	400,00	-400	
45	7	+ sonstige Erträge	0,00	0,00	600,00	-600	
471	8	+ aktivierte Eigenleistungen	0,00	0,00	0,00	0	
472	9	+/- Bestandsveränderungen	0,00	0,00	0,00	0	
	10	= Erträge	57.972,27	270.800,00	224.611,73	46.188	
50	11	Personalaufwendungen	598.790,08	716.900,00	700.425,96	16.474	0
51	12	+ Versorgungsaufwendungen	0,00	0,00	0,00	0	0
52	13	+ Aufwendungen für Sach- und Dienstleistungen	306.747,09	339.800,00	188.544,10	151.256	7.000
57	14	+ bilanzielle Abschreibungen	39.154,95	38.300,00	39.908,56	-1.609	0
53	15	+ Transferaufwendungen	47.429,05	75.000,00	44.140,30	30.860	0
54	16	+ sonstige Aufwendungen	45.555,08	84.000,00	36.873,95	47.126	0
54291	17	davon Verfügungsmittel	0,00	0,00	0,00	0	0
	18	= Aufwendungen (= Zeilen 11 bis 16)	1.037.676,25	1.254.000,00	1.009.892,87	244.107	7.000
	19	= Ergebnis der laufenden Verwaltungstätigkeit (= Zeilen 10 / 18)	-979.703,98	-983.200,00	-785.281,14	-197.919	
46	20	+ Finanzerträge	0,00	0,00	0,00	0	
55	21	- Zinsen und sonstige Finanzaufwendungen ⁶	0,00	0,00	0,00	0	0
	22	= Finanzergebnis (= Zeilen 20 und 21)	0,00	0,00	0,00	0	
	23	= Ergebnis vor Berücksichtigung der internen Leistungsbeziehungen (= Zeilen 19 und 22)	-979.703,98	-983.200,00	-785.281,14	-197.919	
48	24	+ Erträge aus internen Leistungsbeziehungen	0,00	0,00	0,00	0	
58	25	- Aufwendungen aus internen Leistungsbeziehungen	0,00	0,00	0,00	0	0
	26	= Ergebnis (= Zeilen 23, 24, 25)	-979.703,98	-983.200,00	-785.281,14	-197.919	
49	27	+ außerordentliche Erträge	0,00	0,00	0,00	0	
59	28	- außerordentliche Aufwendungen	0,00	0,00	0,00	0	
	29	= außerordentliches Ergebnis (= Zeilen 27 und 28)	0,00	0,00	0,00	0	
	30	= Jahresergebnis (= Zeilen 26 und 29)	-979.703,98	-983.200,00	-785.281,14	-197.919	

Nachrichtlich: Nettoabschreibungsaufwand		Ergebnis 2019 in EUR	Fortgeschriebener Ansatz 2020 in EUR	Ist-Ergebnis 2020 in EUR	Vergleich Ansatz / Ist in EUR
571 + 574	bilanzielle Abschreibungen auf immaterielle Vermögensgegenstände und Sachanlagen sowie auf geleistete Zuwendungen	39.154,95	38.300,00	39.908,56	-1.609
416 + 437	- Erträge aus der Auflösung von Sonderposten aus Zuschüssen und Zuweisungen sowie Beiträge	815,36	800,00	815,39	-15
	Nettoabschreibungsaufwand	38.339,59	37.500,00	39.093,17	-1.593
	<i>kalkulatorische Zinsen</i>	0,00	0,00	0,00	0

Gesamtproduktbereich	5	Gestaltung der Umwelt
Produktbereich	56	Umweltschutz
Produkt	561000	Umweltschutzmaßnahmen

¹ Es bleibt der Gemeinde unbenommen, kalkulatorische Zinsen nachrichtlich auszuweisen.

² Die fortgeschriebenen Planansätze umfassen:

- den Ansatz des Haushaltsjahres,
- die Veränderungen durch Nachträge,
- die Inanspruchnahme der ein- oder gegenseitigen Deckungsfähigkeit und
- übertragene Ermächtigungen aus Haushaltsvorjahren.

Nicht erfasst vom fortgeschriebenen Planansatz sind die über- und außerplanmäßigen Auszahlungen / Aufwendungen und die zweckgebundenen Mehreinzahlungen / -erträge und entsprechende -auszahlungen / -aufwendungen.

³ übertragene Ermächtigungen nach § 23 Abs. 1 GemHVO-Doppik ins Folgejahr

⁴ Die Ziffern geben an, in welchen Kontengruppen und Kontenarten veranschlagt wurde.

⁵ laufende Nummerierung der Zeile

⁶ Zinsen sind regelmäßig nur in der Teilergebnisrechnung für den Produktbereich "Allgemeine Finanzwirtschaft" auszuweisen

⁷ Es wird empfohlen, in den Teilfinanzrechnungen die Zeilen 35a bis 35c (bei Ämtern bis 35e) des Musters zur Finanzrechnung auszuweisen.

⁸ In der Teilfinanzrechnung für die Produktgruppe "Sonstige allgemeine Finanzwirtschaft" sind die Zeilen 37 bis 43 des Musters zur Finanzierung auszuweisen

⁹ Angaben zu laufender Nummer 1 bis 17 können entfallen; siehe § 4 Abs. 5 GemHVO-Doppik

Teilergebnisrechnung¹

Ertrags- und Aufwandsarten			Ergebnis 2019 in EUR	fortgeschriebener Ansatz ² 2020 in EUR	Ist-Ergebnis 2020 in EUR	Vergleich Ansatz/Ist (Spalte 5./ Spalte 6) in EUR	übertragene Ermächtigungen ³ in EUR
14	25	3	4	5	6	7	8
40	1	Steuern und ähnliche Abgaben	0,00	0,00	0,00	0	
41	2	+ Zuwendungen und allgemeine Umlagen	0,00	0,00	0,00	0	
42	3	+ sonstige Transfererträge	0,00	0,00	0,00	0	
43	4	+ öffentlich-rechtliche Leistungsentgelte	0,00	0,00	0,00	0	
441- 442, 446	5	+ privatrechtliche Leistungsentgelte	0,00	0,00	0,00	0	
448	6	+ Kostenerstattungen und Kostenumlagen	0,00	0,00	0,00	0	
45	7	+ sonstige Erträge	0,00	0,00	0,00	0	
471	8	+ aktivierte Eigenleistungen	0,00	0,00	0,00	0	
472	9	+/- Bestandsveränderungen	0,00	0,00	0,00	0	
	10	= Erträge	0,00	0,00	0,00	0	
50	11	Personalaufwendungen	0,00	0,00	0,00	0	0
51	12	+ Versorgungsaufwendungen	0,00	0,00	0,00	0	0
52	13	+ Aufwendungen für Sach- und Dienstleistungen	0,00	0,00	0,00	0	0
57	14	+ bilanzielle Abschreibungen	0,00	0,00	0,00	0	0
53	15	+ Transferaufwendungen	0,00	0,00	0,00	0	0
54	16	+ sonstige Aufwendungen	0,00	0,00	0,00	0	0
54291	17	davon Verfügungsmittel	0,00	0,00	0,00	0	0
	18	= Aufwendungen (= Zeilen 11 bis 16)	0,00	0,00	0,00	0	0
	19	= Ergebnis der laufenden Verwaltungstätigkeit (= Zeilen 10 / 18)	0,00	0,00	0,00	0	
46	20	+ Finanzerträge	0,00	0,00	0,00	0	
55	21	- Zinsen und sonstige Finanzaufwendungen ⁶	0,00	0,00	0,00	0	0
	22	= Finanzergebnis (= Zeilen 20 und 21)	0,00	0,00	0,00	0	
	23	= Ergebnis vor Berücksichtigung der internen Leistungsbeziehungen (= Zeilen 19 und 22)	0,00	0,00	0,00	0	
48	24	+ Erträge aus internen Leistungsbeziehungen	0,00	0,00	0,00	0	
58	25	- Aufwendungen aus internen Leistungsbeziehungen	0,00	0,00	0,00	0	0
	26	= Ergebnis (= Zeilen 23, 24, 25)	0,00	0,00	0,00	0	
49	27	+ außerordentliche Erträge	0,00	0,00	0,00	0	
59	28	- außerordentliche Aufwendungen	0,00	0,00	0,00	0	
	29	= außerordentliches Ergebnis (= Zeilen 27 und 28)	0,00	0,00	0,00	0	
	30	= Jahresergebnis (= Zeilen 26 und 29)	0,00	0,00	0,00	0	

Nachrichtlich: Nettoabschreibungsaufwand		Ergebnis 2019 in EUR	Fortgeschriebener Ansatz 2020 in EUR	Ist-Ergebnis 2020 in EUR	Vergleich Ansatz / Ist in EUR
571 + 574	bilanzielle Abschreibungen auf immaterielle Vermögensgegenstände und Sachanlagen sowie auf geleistete Zuwendungen	0,00	0,00	0,00	0
416 + 437	- Erträge aus der Auflösung von Sonderposten aus Zuschüssen und Zuweisungen sowie Beiträge	0,00	0,00	0,00	0
	Nettoabschreibungsaufwand	0,00	0,00	0,00	0
	<i>kalkulatorische Zinsen</i>	<i>0,00</i>	<i>0,00</i>	<i>0,00</i>	<i>0</i>

Gesamtproduktbereich	5	Gestaltung der Umwelt
Produktbereich	56	Umweltschutz
Produkt	561001	Agenda 21

¹ Es bleibt der Gemeinde unbenommen, kalkulatorische Zinsen nachrichtlich auszuweisen.

² Die fortgeschriebenen Planansätze umfassen:

- den Ansatz des Haushaltsjahres,
- die Veränderungen durch Nachträge,
- die Inanspruchnahme der ein- oder gegenseitigen Deckungsfähigkeit und
- übertragene Ermächtigungen aus Haushaltsvorjahren.

Nicht erfasst vom fortgeschriebenen Planansatz sind die über- und außerplanmäßigen Auszahlungen / Aufwendungen und die zweckgebundenen Mehreinzahlungen / -erträge und entsprechende -auszahlungen / -aufwendungen.

³ übertragene Ermächtigungen nach § 23 Abs. 1 GemHVO-Doppik ins Folgejahr

⁴ Die Ziffern geben an, in welchen Kontengruppen und Kontenarten veranschlagt wurde.

⁵ laufende Nummerierung der Zeile

⁶ Zinsen sind regelmäßig nur in der Teilergebnisrechnung für den Produktbereich "Allgemeine Finanzwirtschaft" auszuweisen

⁷ Es wird empfohlen, in den Teilfinanzrechnungen die Zeilen 35a bis 35c (bei Ämtern bis 35e) des Musters zur Finanzrechnung auszuweisen.

⁸ In der Teilfinanzrechnung für die Produktgruppe "Sonstige allgemeine Finanzwirtschaft" sind die Zeilen 37 bis 43 des Musters zur Finanzierung auszuweisen

⁹ Angaben zu laufender Nummer 1 bis 17 können entfallen; siehe § 4 Abs. 5 GemHVO-Doppik

Gesamtproduktbereich	5	Gestaltung der Umwelt
Produktbereich	57	Wirtschaft und Tourismus
Produkt	573100	Beteiligungen -allgemein-

Teilergebnisrechnung¹

Ertrags- und Aufwandsarten			Ergebnis 2019 in EUR	fortgeschriebener Ansatz ² 2020 in EUR	Ist-Ergebnis 2020 in EUR	Vergleich Ansatz/Ist (Spalte 5./ Spalte 6) in EUR	übertragene Ermächtigungen ³ in EUR
14	25	3	4	5	6	7	8
40	1	Steuern und ähnliche Abgaben	0,00	0,00	0,00	0	
41	2	+ Zuwendungen und allgemeine Umlagen	0,00	0,00	0,00	0	
42	3	+ sonstige Transfererträge	0,00	0,00	0,00	0	
43	4	+ öffentlich-rechtliche Leistungsentgelte	0,00	0,00	0,00	0	
441- 442, 446	5	+ privatrechtliche Leistungsentgelte	0,00	0,00	0,00	0	
448	6	+ Kostenerstattungen und Kostenumlagen	0,00	0,00	0,00	0	
45	7	+ sonstige Erträge	0,00	0,00	0,00	0	
471	8	+ aktivierte Eigenleistungen	0,00	0,00	0,00	0	
472	9	+/- Bestandsveränderungen	0,00	0,00	0,00	0	
	10	= Erträge	0,00	0,00	0,00	0	
50	11	Personalaufwendungen	0,00	0,00	0,00	0	0
51	12	+ Versorgungsaufwendungen	0,00	0,00	0,00	0	0
52	13	+ Aufwendungen für Sach- und Dienstleistungen	0,00	0,00	0,00	0	0
57	14	+ bilanzielle Abschreibungen	0,00	0,00	0,00	0	0
53	15	+ Transferaufwendungen	0,00	0,00	0,00	0	0
54	16	+ sonstige Aufwendungen	0,00	0,00	0,00	0	0
54291	17	davon Verfügungsmittel	0,00	0,00	0,00	0	0
	18	= Aufwendungen (= Zeilen 11 bis 16)	0,00	0,00	0,00	0	0
	19	= Ergebnis der laufenden Verwaltungstätigkeit (= Zeilen 10 / 18)	0,00	0,00	0,00	0	
46	20	+ Finanzerträge	0,00	0,00	0,00	0	
55	21	- Zinsen und sonstige Finanzaufwendungen ⁶	0,00	0,00	0,00	0	0
	22	= Finanzergebnis (= Zeilen 20 und 21)	0,00	0,00	0,00	0	
	23	= Ergebnis vor Berücksichtigung der internen Leistungsbeziehungen (= Zeilen 19 und 22)	0,00	0,00	0,00	0	
48	24	+ Erträge aus internen Leistungsbeziehungen	0,00	0,00	0,00	0	
58	25	- Aufwendungen aus internen Leistungsbeziehungen	0,00	0,00	0,00	0	0
	26	= Ergebnis (= Zeilen 23, 24, 25)	0,00	0,00	0,00	0	
49	27	+ außerordentliche Erträge	0,00	0,00	0,00	0	
59	28	- außerordentliche Aufwendungen	0,00	0,00	0,00	0	
	29	= außerordentliches Ergebnis (= Zeilen 27 und 28)	0,00	0,00	0,00	0	
	30	= Jahresergebnis (= Zeilen 26 und 29)	0,00	0,00	0,00	0	

Nachrichtlich: Nettoabschreibungsaufwand		Ergebnis 2019 in EUR	Fortgeschriebener Ansatz 2020 in EUR	Ist-Ergebnis 2020 in EUR	Vergleich Ansatz / Ist in EUR
571 + 574	bilanzielle Abschreibungen auf immaterielle Vermögensgegenstände und Sachanlagen sowie auf geleistete Zuwendungen	0,00	0,00	0,00	0
416 + 437	- Erträge aus der Auflösung von Sonderposten aus Zuschüssen und Zuweisungen sowie Beiträge	0,00	0,00	0,00	0
	Nettoabschreibungsaufwand	0,00	0,00	0,00	0
	<i>kalkulatorische Zinsen</i>	<i>0,00</i>	<i>0,00</i>	<i>0,00</i>	<i>0</i>

Gesamtproduktbereich	5	Gestaltung der Umwelt
Produktbereich	57	Wirtschaft und Tourismus
Produkt	573100	Beteiligungen -allgemein-

¹ Es bleibt der Gemeinde unbenommen, kalkulatorische Zinsen nachrichtlich auszuweisen.

² Die fortgeschriebenen Planansätze umfassen:

- den Ansatz des Haushaltsjahres,
- die Veränderungen durch Nachträge,
- die Inanspruchnahme der ein- oder gegenseitigen Deckungsfähigkeit und
- übertragene Ermächtigungen aus Haushaltsvorjahren.

Nicht erfasst vom fortgeschriebenen Planansatz sind die über- und außerplanmäßigen Auszahlungen / Aufwendungen und die zweckgebundenen Mehreinzahlungen / -erträge und entsprechende -auszahlungen / -aufwendungen.

³ übertragene Ermächtigungen nach § 23 Abs. 1 GemHVO-Doppik ins Folgejahr

⁴ Die Ziffern geben an, in welchen Kontengruppen und Kontenarten veranschlagt wurde.

⁵ laufende Nummerierung der Zeile

⁶ Zinsen sind regelmäßig nur in der Teilergebnisrechnung für den Produktbereich "Allgemeine Finanzwirtschaft" auszuweisen

⁷ Es wird empfohlen, in den Teilfinanzrechnungen die Zeilen 35a bis 35c (bei Ämtern bis 35e) des Musters zur Finanzrechnung auszuweisen.

⁸ In der Teilfinanzrechnung für die Produktgruppe "Sonstige allgemeine Finanzwirtschaft" sind die Zeilen 37 bis 43 des Musters zur Finanzierung auszuweisen

⁹ Angaben zu laufender Nummer 1 bis 17 können entfallen; siehe § 4 Abs. 5 GemHVO-Doppik

Teilergebnisrechnung¹

Ertrags- und Aufwandsarten			Ergebnis 2019 in EUR	fortgeschriebener Ansatz ² 2020 in EUR	Ist-Ergebnis 2020 in EUR	Vergleich Ansatz/Ist (Spalte 5./ Spalte 6) in EUR	übertragene Ermächtigungen ³ in EUR
14	25	3	4	5	6	7	8
40	1	Steuern und ähnliche Abgaben	0,00	0,00	0,00	0	
41	2	+ Zuwendungen und allgemeine Umlagen	0,00	0,00	0,00	0	
42	3	+ sonstige Transfererträge	0,00	0,00	0,00	0	
43	4	+ öffentlich-rechtliche Leistungsentgelte	0,00	0,00	0,00	0	
441- 442, 446	5	+ privatrechtliche Leistungsentgelte	0,00	0,00	0,00	0	
448	6	+ Kostenerstattungen und Kostenumlagen	0,00	0,00	0,00	0	
45	7	+ sonstige Erträge	0,00	0,00	0,00	0	
471	8	+ aktivierte Eigenleistungen	0,00	0,00	0,00	0	
472	9	+/- Bestandsveränderungen	0,00	0,00	0,00	0	
	10	= Erträge	0,00	0,00	0,00	0	
50	11	Personalaufwendungen	0,00	0,00	0,00	0	0
51	12	+ Versorgungsaufwendungen	0,00	0,00	0,00	0	0
52	13	+ Aufwendungen für Sach- und Dienstleistungen	0,00	0,00	0,00	0	0
57	14	+ bilanzielle Abschreibungen	0,00	0,00	0,00	0	0
53	15	+ Transferaufwendungen	0,00	0,00	0,00	0	0
54	16	+ sonstige Aufwendungen	0,00	0,00	0,00	0	0
54291	17	davon Verfügungsmittel	0,00	0,00	0,00	0	0
	18	= Aufwendungen (= Zeilen 11 bis 16)	0,00	0,00	0,00	0	0
	19	= Ergebnis der laufenden Verwaltungstätigkeit (= Zeilen 10 / 18)	0,00	0,00	0,00	0	
46	20	+ Finanzerträge	0,00	0,00	0,00	0	
55	21	- Zinsen und sonstige Finanzaufwendungen ⁶	0,00	0,00	0,00	0	0
	22	= Finanzergebnis (= Zeilen 20 und 21)	0,00	0,00	0,00	0	
	23	= Ergebnis vor Berücksichtigung der internen Leistungsbeziehungen (= Zeilen 19 und 22)	0,00	0,00	0,00	0	
48	24	+ Erträge aus internen Leistungsbeziehungen	0,00	0,00	0,00	0	
58	25	- Aufwendungen aus internen Leistungsbeziehungen	0,00	0,00	0,00	0	0
	26	= Ergebnis (= Zeilen 23, 24, 25)	0,00	0,00	0,00	0	
49	27	+ außerordentliche Erträge	0,00	0,00	0,00	0	
59	28	- außerordentliche Aufwendungen	0,00	0,00	0,00	0	
	29	= außerordentliches Ergebnis (= Zeilen 27 und 28)	0,00	0,00	0,00	0	
	30	= Jahresergebnis (= Zeilen 26 und 29)	0,00	0,00	0,00	0	

Nachrichtlich: Nettoabschreibungsaufwand		Ergebnis 2019 in EUR	Fortgeschriebener Ansatz 2020 in EUR	Ist-Ergebnis 2020 in EUR	Vergleich Ansatz / Ist in EUR
571 + 574	bilanzielle Abschreibungen auf immaterielle Vermögensgegenstände und Sachanlagen sowie auf geleistete Zuwendungen	0,00	0,00	0,00	0
416 + 437	- Erträge aus der Auflösung von Sonderposten aus Zuschüssen und Zuweisungen sowie Beiträge	0,00	0,00	0,00	0
	Nettoabschreibungsaufwand	0,00	0,00	0,00	0
	<i>kalkulatorische Zinsen</i>	<i>0,00</i>	<i>0,00</i>	<i>0,00</i>	<i>0</i>

Gesamtproduktbereich	5	Gestaltung der Umwelt
Produktbereich	57	Wirtschaft und Tourismus
Produkt	573101	Kulturwerk Norderstedt

¹ Es bleibt der Gemeinde unbenommen, kalkulatorische Zinsen nachrichtlich auszuweisen.

² Die fortgeschriebenen Planansätze umfassen:

- den Ansatz des Haushaltsjahres,
- die Veränderungen durch Nachträge,
- die Inanspruchnahme der ein- oder gegenseitigen Deckungsfähigkeit und
- übertragene Ermächtigungen aus Haushaltsvorjahren.

Nicht erfasst vom fortgeschriebenen Planansatz sind die über- und außerplanmäßigen Auszahlungen / Aufwendungen und die zweckgebundenen Mehreinzahlungen / -erträge und entsprechende -auszahlungen / -aufwendungen.

³ übertragene Ermächtigungen nach § 23 Abs. 1 GemHVO-Doppik ins Folgejahr

⁴ Die Ziffern geben an, in welchen Kontengruppen und Kontenarten veranschlagt wurde.

⁵ laufende Nummerierung der Zeile

⁶ Zinsen sind regelmäßig nur in der Teilergebnisrechnung für den Produktbereich "Allgemeine Finanzwirtschaft" auszuweisen

⁷ Es wird empfohlen, in den Teilfinanzrechnungen die Zeilen 35a bis 35c (bei Ämtern bis 35e) des Musters zur Finanzrechnung auszuweisen.

⁸ In der Teilfinanzrechnung für die Produktgruppe "Sonstige allgemeine Finanzwirtschaft" sind die Zeilen 37 bis 43 des Musters zur Finanzierung auszuweisen

⁹ Angaben zu laufender Nummer 1 bis 17 können entfallen; siehe § 4 Abs. 5 GemHVO-Doppik

Teilergebnisrechnung¹

Ertrags- und Aufwandsarten			Ergebnis 2019 in EUR	fortgeschriebener Ansatz ² 2020 in EUR	Ist-Ergebnis 2020 in EUR	Vergleich Ansatz/Ist (Spalte 5/ Spalte 6) in EUR	übertragene Ermächtigungen ³ in EUR
14	25	3	4	5	6	7	8
40	1	Steuern und ähnliche Abgaben	0,00	0,00	0,00	0	
41	2	+ Zuwendungen und allgemeine Umlagen	0,00	0,00	0,00	0	
42	3	+ sonstige Transfererträge	0,00	0,00	0,00	0	
43	4	+ öffentlich-rechtliche Leistungsentgelte	0,00	0,00	0,00	0	
441- 442, 446	5	+ privatrechtliche Leistungsentgelte	0,00	0,00	0,00	0	
448	6	+ Kostenerstattungen und Kostenumlagen	0,00	0,00	0,00	0	
45	7	+ sonstige Erträge	0,00	0,00	2.009,24	-2.009	
471	8	+ aktivierte Eigenleistungen	0,00	0,00	0,00	0	
472	9	+/- Bestandsveränderungen	0,00	0,00	0,00	0	
	10	= Erträge	0,00	0,00	2.009,24	-2.009	
50	11	Personalaufwendungen	0,00	0,00	0,00	0	0
51	12	+ Versorgungsaufwendungen	0,00	0,00	0,00	0	0
52	13	+ Aufwendungen für Sach- und Dienstleistungen	0,00	0,00	0,00	0	0
57	14	+ bilanzielle Abschreibungen	0,00	0,00	0,00	0	0
53	15	+ Transferaufwendungen	0,00	0,00	0,00	0	0
54	16	+ sonstige Aufwendungen	0,00	0,00	0,00	0	0
54291	17	davon Verfügungsmittel	0,00	0,00	0,00	0	0
	18	= Aufwendungen (= Zeilen 11 bis 16)	0,00	0,00	0,00	0	0
	19	= Ergebnis der laufenden Verwaltungstätigkeit (= Zeilen 10 / 18)	0,00	0,00	2.009,24	-2.009	
46	20	+ Finanzerträge	0,00	0,00	0,00	0	
55	21	- Zinsen und sonstige Finanzaufwendungen ⁶	0,00	0,00	0,00	0	0
	22	= Finanzergebnis (= Zeilen 20 und 21)	0,00	0,00	0,00	0	
	23	= Ergebnis vor Berücksichtigung der internen Leistungsbeziehungen (= Zeilen 19 und 22)	0,00	0,00	2.009,24	-2.009	
48	24	+ Erträge aus internen Leistungsbeziehungen	0,00	0,00	0,00	0	
58	25	- Aufwendungen aus internen Leistungsbeziehungen	0,00	0,00	0,00	0	0
	26	= Ergebnis (= Zeilen 23, 24, 25)	0,00	0,00	2.009,24	-2.009	
49	27	+ außerordentliche Erträge	0,00	0,00	0,00	0	
59	28	- außerordentliche Aufwendungen	0,00	0,00	0,00	0	
	29	= außerordentliches Ergebnis (= Zeilen 27 und 28)	0,00	0,00	0,00	0	
	30	= Jahresergebnis (= Zeilen 26 und 29)	0,00	0,00	2.009,24	-2.009	

Nachrichtlich: Nettoabschreibungsaufwand		Ergebnis 2019 in EUR	Fortgeschriebener Ansatz 2020 in EUR	Ist-Ergebnis 2020 in EUR	Vergleich Ansatz / Ist in EUR
571 + 574	bilanzielle Abschreibungen auf immaterielle Vermögensgegenstände und Sachanlagen sowie auf geleistete Zuwendungen	0,00	0,00	0,00	0
416 + 437	- Erträge aus der Auflösung von Sonderposten aus Zuschüssen und Zuweisungen sowie Beiträge	0,00	0,00	0,00	0
	Nettoabschreibungsaufwand	0,00	0,00	0,00	0
	<i>kalkulatorische Zinsen</i>	<i>0,00</i>	<i>0,00</i>	<i>0,00</i>	<i>0</i>

Gesamtproduktbereich	5	Gestaltung der Umwelt
Produktbereich	57	Wirtschaft und Tourismus
Produkt	573102	Bildungswerke Norderstedt

¹ Es bleibt der Gemeinde unbenommen, kalkulatorische Zinsen nachrichtlich auszuweisen.

² Die fortgeschriebenen Planansätze umfassen:

- den Ansatz des Haushaltsjahres,
- die Veränderungen durch Nachträge,
- die Inanspruchnahme der ein- oder gegenseitigen Deckungsfähigkeit und
- übertragene Ermächtigungen aus Haushaltsvorjahren.

Nicht erfasst vom fortgeschriebenen Planansatz sind die über- und außerplanmäßigen Auszahlungen / Aufwendungen und die zweckgebundenen Mehreinzahlungen / -erträge und entsprechende -auszahlungen / -aufwendungen.

³ übertragene Ermächtigungen nach § 23 Abs. 1 GemHVO-Doppik ins Folgejahr

⁴ Die Ziffern geben an, in welchen Kontengruppen und Kontenarten veranschlagt wurde.

⁵ laufende Nummerierung der Zeile

⁶ Zinsen sind regelmäßig nur in der Teilergebnisrechnung für den Produktbereich "Allgemeine Finanzwirtschaft" auszuweisen

⁷ Es wird empfohlen, in den Teilfinanzrechnungen die Zeilen 35a bis 35c (bei Ämtern bis 35e) des Musters zur Finanzrechnung auszuweisen.

⁸ In der Teilfinanzrechnung für die Produktgruppe "Sonstige allgemeine Finanzwirtschaft" sind die Zeilen 37 bis 43 des Musters zur Finanzierung auszuweisen

⁹ Angaben zu laufender Nummer 1 bis 17 können entfallen; siehe § 4 Abs. 5 GemHVO-Doppik

Gesamtproduktbereich	5	Gestaltung der Umwelt
Produktbereich	57	Wirtschaft und Tourismus
Produkt	573103	Stadtwerke Norderstedt

Teilergebnrechnung¹

Ertrags- und Aufwandsarten			Ergebnis 2019 in EUR	fortgeschriebener Ansatz ² 2020 in EUR	Ist-Ergebnis 2020 in EUR	Vergleich Ansatz/Ist (Spalte 5/ Spalte 6) in EUR	übertragene Ermächtigungen ³ in EUR
14	25	3	4	5	6	7	8
40	1	Steuern und ähnliche Abgaben	0,00	0,00	0,00	0	
41	2	+ Zuwendungen und allgemeine Umlagen	0,00	0,00	0,00	0	
42	3	+ sonstige Transfererträge	0,00	0,00	0,00	0	
43	4	+ öffentlich-rechtliche Leistungsentgelte	0,00	0,00	0,00	0	
441- 442, 446	5	+ privatrechtliche Leistungsentgelte	0,00	0,00	0,00	0	
448	6	+ Kostenerstattungen und Kostenumlagen	0,00	0,00	0,00	0	
45	7	+ sonstige Erträge	3.831.571,00	3.730.000,00	3.831.376,00	-101.376	
471	8	+ aktivierte Eigenleistungen	0,00	0,00	0,00	0	
472	9	+/- Bestandsveränderungen	0,00	0,00	0,00	0	
	10	= Erträge	3.831.571,00	3.730.000,00	3.831.376,00	-101.376	
50	11	Personalaufwendungen	0,00	0,00	0,00	0	0
51	12	+ Versorgungsaufwendungen	0,00	0,00	0,00	0	0
52	13	+ Aufwendungen für Sach- und Dienstleistungen	0,00	0,00	0,00	0	0
57	14	+ bilanzielle Abschreibungen	0,00	0,00	0,00	0	0
53	15	+ Transferaufwendungen	0,00	0,00	0,00	0	0
54	16	+ sonstige Aufwendungen	1.440.075,00	1.851.600,00	913.102,50	938.498	0
54291	17	davon Verfügungsmittel	0,00	0,00	0,00	0	0
	18	= Aufwendungen (= Zeilen 11 bis 16)	1.440.075,00	1.851.600,00	913.102,50	938.498	0
	19	= Ergebnis der laufenden Verwaltungstätigkeit (= Zeilen 10 / 18)	2.391.496,00	1.878.400,00	2.918.273,50	-1.039.874	
46	20	+ Finanzerträge	9.100.000,00	11.700.000,00	5.770.000,00	5.930.000	
55	21	- Zinsen und sonstige Finanzaufwendungen ⁶	0,00	0,00	0,00	0	0
	22	= Finanzergebnis (= Zeilen 20 und 21)	9.100.000,00	11.700.000,00	5.770.000,00	5.930.000	
	23	= Ergebnis vor Berücksichtigung der internen Leistungsbeziehungen (= Zeilen 19 und 22)	11.491.496,00	13.578.400,00	8.688.273,50	4.890.127	
48	24	+ Erträge aus internen Leistungsbeziehungen	0,00	0,00	0,00	0	
58	25	- Aufwendungen aus internen Leistungsbeziehungen	0,00	0,00	0,00	0	0
	26	= Ergebnis (= Zeilen 23, 24, 25)	11.491.496,00	13.578.400,00	8.688.273,50	4.890.127	
49	27	+ außerordentliche Erträge	0,00	0,00	0,00	0	
59	28	- außerordentliche Aufwendungen	0,00	0,00	0,00	0	
	29	= außerordentliches Ergebnis (= Zeilen 27 und 28)	0,00	0,00	0,00	0	
	30	= Jahresergebnis (= Zeilen 26 und 29)	11.491.496,00	13.578.400,00	8.688.273,50	4.890.127	

Nachrichtlich: Nettoabschreibungsaufwand		Ergebnis 2019 in EUR	Fortgeschriebener Ansatz 2020 in EUR	Ist-Ergebnis 2020 in EUR	Vergleich Ansatz / Ist in EUR
571 + 574	bilanzielle Abschreibungen auf immaterielle Vermögensgegenstände und Sachanlagen sowie auf geleistete Zuwendungen	0,00	0,00	0,00	0
416 + 437	- Erträge aus der Auflösung von Sonderposten aus Zuschüssen und Zuweisungen sowie Beiträge	0,00	0,00	0,00	0
	Nettoabschreibungsaufwand	0,00	0,00	0,00	0
	<i>kalkulatorische Zinsen</i>	<i>0,00</i>	<i>0,00</i>	<i>0,00</i>	<i>0</i>

Gesamtproduktbereich	5	Gestaltung der Umwelt
Produktbereich	57	Wirtschaft und Tourismus
Produkt	573103	Stadtwerke Norderstedt

¹ Es bleibt der Gemeinde unbenommen, kalkulatorische Zinsen nachrichtlich auszuweisen.

² Die fortgeschriebenen Planansätze umfassen:

- den Ansatz des Haushaltsjahres,
- die Veränderungen durch Nachträge,
- die Inanspruchnahme der ein- oder gegenseitigen Deckungsfähigkeit und
- übertragene Ermächtigungen aus Haushaltsvorjahren.

Nicht erfasst vom fortgeschriebenen Planansatz sind die über- und außerplanmäßigen Auszahlungen / Aufwendungen und die zweckgebundenen Mehreinzahlungen / -erträge und entsprechende -auszahlungen / -aufwendungen.

³ übertragene Ermächtigungen nach § 23 Abs. 1 GemHVO-Doppik ins Folgejahr

⁴ Die Ziffern geben an, in welchen Kontengruppen und Kontenarten veranschlagt wurde.

⁵ laufende Nummerierung der Zeile

⁶ Zinsen sind regelmäßig nur in der Teilergebnisrechnung für den Produktbereich "Allgemeine Finanzwirtschaft" auszuweisen

⁷ Es wird empfohlen, in den Teilfinanzrechnungen die Zeilen 35a bis 35c (bei Ämtern bis 35e) des Musters zur Finanzrechnung auszuweisen.

⁸ In der Teilfinanzrechnung für die Produktgruppe "Sonstige allgemeine Finanzwirtschaft" sind die Zeilen 37 bis 43 des Musters zur Finanzierung auszuweisen

⁹ Angaben zu laufender Nummer 1 bis 17 können entfallen; siehe § 4 Abs. 5 GemHVO-Doppik

Gesamtproduktbereich	5	Gestaltung der Umwelt
Produktbereich	57	Wirtschaft und Tourismus
Produkt	573104	Entwicklungsgesellschaft Norderstedt mbH

Teilergebnrechnung¹

Ertrags- und Aufwandsarten			Ergebnis 2019 in EUR	fortgeschriebener Ansatz ² 2020 in EUR	Ist-Ergebnis 2020 in EUR	Vergleich Ansatz/Ist (Spalte 5./ Spalte 6) in EUR	übertragene Ermächtigungen ³ in EUR
14	25	3	4	5	6	7	8
40	1	Steuern und ähnliche Abgaben	0,00	0,00	0,00	0	
41	2	+ Zuwendungen und allgemeine Umlagen	0,00	0,00	0,00	0	
42	3	+ sonstige Transfererträge	0,00	0,00	0,00	0	
43	4	+ öffentlich-rechtliche Leistungsentgelte	0,00	0,00	0,00	0	
441- 442, 446	5	+ privatrechtliche Leistungsentgelte	0,00	0,00	0,00	0	
448	6	+ Kostenerstattungen und Kostenumlagen	0,00	0,00	0,00	0	
45	7	+ sonstige Erträge	324.661,96	0,00	0,00	0	
471	8	+ aktivierte Eigenleistungen	0,00	0,00	0,00	0	
472	9	+/- Bestandsveränderungen	0,00	0,00	0,00	0	
	10	= Erträge	324.661,96	0,00	0,00	0	
50	11	Personalaufwendungen	0,00	0,00	0,00	0	0
51	12	+ Versorgungsaufwendungen	0,00	0,00	0,00	0	0
52	13	+ Aufwendungen für Sach- und Dienstleistungen	0,00	0,00	0,00	0	0
57	14	+ bilanzielle Abschreibungen	0,00	0,00	0,00	0	0
53	15	+ Transferaufwendungen	0,00	0,00	0,00	0	0
54	16	+ sonstige Aufwendungen	360.000,00	376.658,37	376.658,37	0	0
54291	17	davon Verfügungsmittel	0,00	0,00	0,00	0	0
	18	= Aufwendungen (= Zeilen 11 bis 16)	360.000,00	376.658,37	376.658,37	0	0
	19	= Ergebnis der laufenden Verwaltungstätigkeit (= Zeilen 10 / 18)	-35.338,04	-376.658,37	-376.658,37	0	
46	20	+ Finanzerträge	0,00	0,00	0,00	0	
55	21	- Zinsen und sonstige Finanzaufwendungen ⁶	0,00	0,00	0,00	0	0
	22	= Finanzergebnis (= Zeilen 20 und 21)	0,00	0,00	0,00	0	
	23	= Ergebnis vor Berücksichtigung der internen Leistungsbeziehungen (= Zeilen 19 und 22)	-35.338,04	-376.658,37	-376.658,37	0	
48	24	+ Erträge aus internen Leistungsbeziehungen	0,00	0,00	0,00	0	
58	25	- Aufwendungen aus internen Leistungsbeziehungen	0,00	0,00	0,00	0	0
	26	= Ergebnis (= Zeilen 23, 24, 25)	-35.338,04	-376.658,37	-376.658,37	0	
49	27	+ außerordentliche Erträge	0,00	0,00	0,00	0	
59	28	- außerordentliche Aufwendungen	0,00	0,00	0,00	0	
	29	= außerordentliches Ergebnis (= Zeilen 27 und 28)	0,00	0,00	0,00	0	
	30	= Jahresergebnis (= Zeilen 26 und 29)	-35.338,04	-376.658,37	-376.658,37	0	

Nachrichtlich: Nettoabschreibungsaufwand		Ergebnis 2019 in EUR	Fortgeschriebener Ansatz 2020 in EUR	Ist-Ergebnis 2020 in EUR	Vergleich Ansatz / Ist in EUR
571 + 574	bilanzielle Abschreibungen auf immaterielle Vermögensgegenstände und Sachanlagen sowie auf geleistete Zuwendungen	0,00	0,00	0,00	0
416 + 437	- Erträge aus der Auflösung von Sonderposten aus Zuschüssen und Zuweisungen sowie Beiträge	0,00	0,00	0,00	0
	Nettoabschreibungsaufwand	0,00	0,00	0,00	0
	<i>kalkulatorische Zinsen</i>	<i>0,00</i>	<i>0,00</i>	<i>0,00</i>	<i>0</i>

Gesamtproduktbereich	5	Gestaltung der Umwelt
Produktbereich	57	Wirtschaft und Tourismus
Produkt	573104	Entwicklungsgesellschaft Norderstedt mbH

¹ Es bleibt der Gemeinde unbenommen, kalkulatorische Zinsen nachrichtlich auszuweisen.

² Die fortgeschriebenen Planansätze umfassen:

- den Ansatz des Haushaltsjahres,
- die Veränderungen durch Nachträge,
- die Inanspruchnahme der ein- oder gegenseitigen Deckungsfähigkeit und
- übertragene Ermächtigungen aus Haushaltsvorjahren.

Nicht erfasst vom fortgeschriebenen Planansatz sind die über- und außerplanmäßigen Auszahlungen / Aufwendungen und die zweckgebundenen Mehreinzahlungen / -erträge und entsprechende -auszahlungen / -aufwendungen.

³ übertragene Ermächtigungen nach § 23 Abs. 1 GemHVO-Doppik ins Folgejahr

⁴ Die Ziffern geben an, in welchen Kontengruppen und Kontenarten veranschlagt wurde.

⁵ laufende Nummerierung der Zeile

⁶ Zinsen sind regelmäßig nur in der Teilergebnisrechnung für den Produktbereich "Allgemeine Finanzwirtschaft" auszuweisen

⁷ Es wird empfohlen, in den Teilfinanzrechnungen die Zeilen 35a bis 35c (bei Ämtern bis 35e) des Musters zur Finanzrechnung auszuweisen.

⁸ In der Teilfinanzrechnung für die Produktgruppe "Sonstige allgemeine Finanzwirtschaft" sind die Zeilen 37 bis 43 des Musters zur Finanzierung auszuweisen

⁹ Angaben zu laufender Nummer 1 bis 17 können entfallen; siehe § 4 Abs. 5 GemHVO-Doppik

Teilergebnisrechnung¹

Ertrags- und Aufwandsarten			Ergebnis 2019 in EUR	fortgeschriebener Ansatz ² 2020 in EUR	Ist-Ergebnis 2020 in EUR	Vergleich Ansatz/Ist (Spalte 5/ Spalte 6) in EUR	übertragene Ermächtigungen ³ in EUR
14	25	3	4	5	6	7	8
40	1	Steuern und ähnliche Abgaben	0,00	0,00	0,00	0	
41	2	+ Zuwendungen und allgemeine Umlagen	0,00	0,00	0,00	0	
42	3	+ sonstige Transfererträge	0,00	0,00	0,00	0	
43	4	+ öffentlich-rechtliche Leistungsentgelte	0,00	0,00	0,00	0	
441- 442, 446	5	+ privatrechtliche Leistungsentgelte	0,00	0,00	0,00	0	
448	6	+ Kostenerstattungen und Kostenumlagen	0,00	0,00	0,00	0	
45	7	+ sonstige Erträge	0,00	0,00	0,00	0	
471	8	+ aktivierte Eigenleistungen	0,00	0,00	0,00	0	
472	9	+/- Bestandsveränderungen	0,00	0,00	0,00	0	
	10	= Erträge	0,00	0,00	0,00	0	
50	11	Personalaufwendungen	0,00	0,00	0,00	0	0
51	12	+ Versorgungsaufwendungen	0,00	0,00	0,00	0	0
52	13	+ Aufwendungen für Sach- und Dienstleistungen	0,00	0,00	0,00	0	0
57	14	+ bilanzielle Abschreibungen	0,00	2.300,00	0,00	2.300	0
53	15	+ Transferaufwendungen	680.000,00	830.000,00	830.000,00	0	0
54	16	+ sonstige Aufwendungen	0,00	0,00	0,00	0	0
54291	17	davon Verfügungsmittel	0,00	0,00	0,00	0	0
	18	= Aufwendungen (= Zeilen 11 bis 16)	680.000,00	832.300,00	830.000,00	2.300	0
	19	= Ergebnis der laufenden Verwaltungstätigkeit (= Zeilen 10 / 18)	-680.000,00	-832.300,00	-830.000,00	-2.300	
46	20	+ Finanzerträge	0,00	0,00	0,00	0	
55	21	- Zinsen und sonstige Finanzaufwendungen ⁶	0,00	0,00	0,00	0	0
	22	= Finanzergebnis (= Zeilen 20 und 21)	0,00	0,00	0,00	0	
	23	= Ergebnis vor Berücksichtigung der internen Leistungsbeziehungen (= Zeilen 19 und 22)	-680.000,00	-832.300,00	-830.000,00	-2.300	
48	24	+ Erträge aus internen Leistungsbeziehungen	0,00	0,00	0,00	0	
58	25	- Aufwendungen aus internen Leistungsbeziehungen	0,00	0,00	0,00	0	0
	26	= Ergebnis (= Zeilen 23, 24, 25)	-680.000,00	-832.300,00	-830.000,00	-2.300	
49	27	+ außerordentliche Erträge	0,00	0,00	0,00	0	
59	28	- außerordentliche Aufwendungen	0,00	0,00	0,00	0	
	29	= außerordentliches Ergebnis (= Zeilen 27 und 28)	0,00	0,00	0,00	0	
	30	= Jahresergebnis (= Zeilen 26 und 29)	-680.000,00	-832.300,00	-830.000,00	-2.300	

Nachrichtlich: Nettoabschreibungsaufwand		Ergebnis 2019 in EUR	Fortgeschriebener Ansatz 2020 in EUR	Ist-Ergebnis 2020 in EUR	Vergleich Ansatz / Ist in EUR
571 + 574	bilanzielle Abschreibungen auf immaterielle Vermögensgegenstände und Sachanlagen sowie auf geleistete Zuwendungen	0,00	2.300,00	0,00	2.300
416 + 437	- Erträge aus der Auflösung von Sonderposten aus Zuschüssen und Zuweisungen sowie Beiträge	0,00	0,00	0,00	0
	Nettoabschreibungsaufwand	0,00	2.300,00	0,00	2.300
	<i>kalkulatorische Zinsen</i>	<i>0,00</i>	<i>0,00</i>	<i>0,00</i>	<i>0</i>

Gesamtproduktbereich	5	Gestaltung der Umwelt
Produktbereich	57	Wirtschaft und Tourismus
Produkt	573105	Mehrzwecksäle Norderstedt GmbH

¹ Es bleibt der Gemeinde unbenommen, kalkulatorische Zinsen nachrichtlich auszuweisen.

² Die fortgeschriebenen Planansätze umfassen:

- den Ansatz des Haushaltsjahres,
- die Veränderungen durch Nachträge,
- die Inanspruchnahme der ein- oder gegenseitigen Deckungsfähigkeit und
- übertragene Ermächtigungen aus Haushaltsvorjahren.

Nicht erfasst vom fortgeschriebenen Planansatz sind die über- und außerplanmäßigen Auszahlungen / Aufwendungen und die zweckgebundenen Mehreinzahlungen / -erträge und entsprechende -auszahlungen / -aufwendungen.

³ übertragene Ermächtigungen nach § 23 Abs. 1 GemHVO-Doppik ins Folgejahr

⁴ Die Ziffern geben an, in welchen Kontengruppen und Kontenarten veranschlagt wurde.

⁵ laufende Nummerierung der Zeile

⁶ Zinsen sind regelmäßig nur in der Teilergebnisrechnung für den Produktbereich "Allgemeine Finanzwirtschaft" auszuweisen

⁷ Es wird empfohlen, in den Teilfinanzrechnungen die Zeilen 35a bis 35c (bei Ämtern bis 35e) des Musters zur Finanzrechnung auszuweisen.

⁸ In der Teilfinanzrechnung für die Produktgruppe "Sonstige allgemeine Finanzwirtschaft" sind die Zeilen 37 bis 43 des Musters zur Finanzierung auszuweisen

⁹ Angaben zu laufender Nummer 1 bis 17 können entfallen; siehe § 4 Abs. 5 GemHVO-Doppik

Teilergebnisrechnung¹

Ertrags- und Aufwandsarten			Ergebnis 2019 in EUR	fortgeschriebener Ansatz ² 2020 in EUR	Ist-Ergebnis 2020 in EUR	Vergleich Ansatz/Ist (Spalte 5/ Spalte 6) in EUR	übertragene Ermächtigungen ³ in EUR
14	25	3	4	5	6	7	8
40	1	Steuern und ähnliche Abgaben	0,00	0,00	0,00	0	
41	2	+ Zuwendungen und allgemeine Umlagen	0,00	0,00	0,00	0	
42	3	+ sonstige Transfererträge	0,00	0,00	0,00	0	
43	4	+ öffentlich-rechtliche Leistungsentgelte	0,00	0,00	0,00	0	
441- 442, 446	5	+ privatrechtliche Leistungsentgelte	0,00	0,00	0,00	0	
448	6	+ Kostenerstattungen und Kostenumlagen	0,00	0,00	0,00	0	
45	7	+ sonstige Erträge	0,00	0,00	0,00	0	
471	8	+ aktivierte Eigenleistungen	0,00	0,00	0,00	0	
472	9	+/- Bestandsveränderungen	0,00	0,00	0,00	0	
	10	= Erträge	0,00	0,00	0,00	0	
50	11	Personalaufwendungen	0,00	0,00	0,00	0	0
51	12	+ Versorgungsaufwendungen	0,00	0,00	0,00	0	0
52	13	+ Aufwendungen für Sach- und Dienstleistungen	0,00	0,00	0,00	0	0
57	14	+ bilanzielle Abschreibungen	0,00	0,00	0,00	0	0
53	15	+ Transferaufwendungen	60.000,00	140.000,00	340.000,00	-200.000	0
54	16	+ sonstige Aufwendungen	0,00	0,00	0,00	0	0
54291	17	davon Verfügungsmittel	0,00	0,00	0,00	0	0
	18	= Aufwendungen (= Zeilen 11 bis 16)	60.000,00	140.000,00	340.000,00	-200.000	0
	19	= Ergebnis der laufenden Verwaltungstätigkeit (= Zeilen 10 / 18)	-60.000,00	-140.000,00	-340.000,00	200.000	
46	20	+ Finanzerträge	0,00	0,00	0,00	0	
55	21	- Zinsen und sonstige Finanzaufwendungen ⁶	0,00	0,00	0,00	0	0
	22	= Finanzergebnis (= Zeilen 20 und 21)	0,00	0,00	0,00	0	
	23	= Ergebnis vor Berücksichtigung der internen Leistungsbeziehungen (= Zeilen 19 und 22)	-60.000,00	-140.000,00	-340.000,00	200.000	
48	24	+ Erträge aus internen Leistungsbeziehungen	0,00	0,00	0,00	0	
58	25	- Aufwendungen aus internen Leistungsbeziehungen	0,00	0,00	0,00	0	0
	26	= Ergebnis (= Zeilen 23, 24, 25)	-60.000,00	-140.000,00	-340.000,00	200.000	
49	27	+ außerordentliche Erträge	0,00	0,00	0,00	0	
59	28	- außerordentliche Aufwendungen	0,00	0,00	0,00	0	
	29	= außerordentliches Ergebnis (= Zeilen 27 und 28)	0,00	0,00	0,00	0	
	30	= Jahresergebnis (= Zeilen 26 und 29)	-60.000,00	-140.000,00	-340.000,00	200.000	

Nachrichtlich: Nettoabschreibungsaufwand		Ergebnis 2019 in EUR	Fortgeschriebener Ansatz 2020 in EUR	Ist-Ergebnis 2020 in EUR	Vergleich Ansatz / Ist in EUR
571 + 574	bilanzielle Abschreibungen auf immaterielle Vermögensgegenstände und Sachanlagen sowie auf geleistete Zuwendungen	0,00	0,00	0,00	0
416 + 437	- Erträge aus der Auflösung von Sonderposten aus Zuschüssen und Zuweisungen sowie Beiträge	0,00	0,00	0,00	0
	Nettoabschreibungsaufwand	0,00	0,00	0,00	0
	<i>kalkulatorische Zinsen</i>	<i>0,00</i>	<i>0,00</i>	<i>0,00</i>	<i>0</i>

Gesamtproduktbereich	5	Gestaltung der Umwelt
Produktbereich	57	Wirtschaft und Tourismus
Produkt	573106	Norderstedter Bildungsgesellschaft mbH

¹ Es bleibt der Gemeinde unbenommen, kalkulatorische Zinsen nachrichtlich auszuweisen.

² Die fortgeschriebenen Planansätze umfassen:

- den Ansatz des Haushaltsjahres,
- die Veränderungen durch Nachträge,
- die Inanspruchnahme der ein- oder gegenseitigen Deckungsfähigkeit und
- übertragene Ermächtigungen aus Haushaltsvorjahren.

Nicht erfasst vom fortgeschriebenen Planansatz sind die über- und außerplanmäßigen Auszahlungen / Aufwendungen und die zweckgebundenen Mehreinzahlungen / -erträge und entsprechende -auszahlungen / -aufwendungen.

³ übertragene Ermächtigungen nach § 23 Abs. 1 GemHVO-Doppik ins Folgejahr

⁴ Die Ziffern geben an, in welchen Kontengruppen und Kontenarten veranschlagt wurde.

⁵ laufende Nummerierung der Zeile

⁶ Zinsen sind regelmäßig nur in der Teilergebnisrechnung für den Produktbereich "Allgemeine Finanzwirtschaft" auszuweisen

⁷ Es wird empfohlen, in den Teilfinanzrechnungen die Zeilen 35a bis 35c (bei Ämtern bis 35e) des Musters zur Finanzrechnung auszuweisen.

⁸ In der Teilfinanzrechnung für die Produktgruppe "Sonstige allgemeine Finanzwirtschaft" sind die Zeilen 37 bis 43 des Musters zur Finanzierung auszuweisen

⁹ Angaben zu laufender Nummer 1 bis 17 können entfallen; siehe § 4 Abs. 5 GemHVO-Doppik

Gesamtproduktbereich	5	Gestaltung der Umwelt
Produktbereich	57	Wirtschaft und Tourismus
Produkt	573107	Diakonie-Hospiz Volksdorf gGmbH

Teilergebnisrechnung¹

Ertrags- und Aufwandsarten			Ergebnis 2019 in EUR	fortgeschriebener Ansatz ² 2020 in EUR	Ist-Ergebnis 2020 in EUR	Vergleich Ansatz/Ist (Spalte 5./ Spalte 6) in EUR	übertragene Ermächtigungen ³ in EUR
14	25	3	4	5	6	7	8
40	1	Steuern und ähnliche Abgaben	0,00	0,00	0,00	0	
41	2	+ Zuwendungen und allgemeine Umlagen	0,00	0,00	0,00	0	
42	3	+ sonstige Transfererträge	0,00	0,00	0,00	0	
43	4	+ öffentlich-rechtliche Leistungsentgelte	0,00	0,00	0,00	0	
441- 442, 446	5	+ privatrechtliche Leistungsentgelte	0,00	0,00	0,00	0	
448	6	+ Kostenerstattungen und Kostenumlagen	0,00	0,00	0,00	0	
45	7	+ sonstige Erträge	0,00	0,00	0,00	0	
471	8	+ aktivierte Eigenleistungen	0,00	0,00	0,00	0	
472	9	+/- Bestandsveränderungen	0,00	0,00	0,00	0	
	10	= Erträge	0,00	0,00	0,00	0	
50	11	Personalaufwendungen	0,00	0,00	0,00	0	0
51	12	+ Versorgungsaufwendungen	0,00	0,00	0,00	0	0
52	13	+ Aufwendungen für Sach- und Dienstleistungen	0,00	0,00	0,00	0	0
57	14	+ bilanzielle Abschreibungen	0,00	0,00	0,00	0	0
53	15	+ Transferaufwendungen	0,00	0,00	0,00	0	0
54	16	+ sonstige Aufwendungen	0,00	0,00	0,00	0	0
54291	17	davon Verfügungsmittel	0,00	0,00	0,00	0	0
	18	= Aufwendungen (= Zeilen 11 bis 16)	0,00	0,00	0,00	0	0
	19	= Ergebnis der laufenden Verwaltungstätigkeit (= Zeilen 10 / 18)	0,00	0,00	0,00	0	
46	20	+ Finanzerträge	0,00	0,00	0,00	0	
55	21	- Zinsen und sonstige Finanzaufwendungen ⁶	0,00	0,00	0,00	0	0
	22	= Finanzergebnis (= Zeilen 20 und 21)	0,00	0,00	0,00	0	
	23	= Ergebnis vor Berücksichtigung der internen Leistungsbeziehungen (= Zeilen 19 und 22)	0,00	0,00	0,00	0	
48	24	+ Erträge aus internen Leistungsbeziehungen	0,00	0,00	0,00	0	
58	25	- Aufwendungen aus internen Leistungsbeziehungen	0,00	0,00	0,00	0	0
	26	= Ergebnis (= Zeilen 23, 24, 25)	0,00	0,00	0,00	0	
49	27	+ außerordentliche Erträge	0,00	0,00	0,00	0	
59	28	- außerordentliche Aufwendungen	0,00	0,00	0,00	0	
	29	= außerordentliches Ergebnis (= Zeilen 27 und 28)	0,00	0,00	0,00	0	
	30	= Jahresergebnis (= Zeilen 26 und 29)	0,00	0,00	0,00	0	

Nachrichtlich: Nettoabschreibungsaufwand		Ergebnis 2019 in EUR	Fortgeschriebener Ansatz 2020 in EUR	Ist-Ergebnis 2020 in EUR	Vergleich Ansatz / Ist in EUR
571 + 574	bilanzielle Abschreibungen auf immaterielle Vermögensgegenstände und Sachanlagen sowie auf geleistete Zuwendungen	0,00	0,00	0,00	0
416 + 437	- Erträge aus der Auflösung von Sonderposten aus Zuschüssen und Zuweisungen sowie Beiträge	0,00	0,00	0,00	0
	Nettoabschreibungsaufwand	0,00	0,00	0,00	0
	<i>kalkulatorische Zinsen</i>	<i>0,00</i>	<i>0,00</i>	<i>0,00</i>	<i>0</i>

Gesamtproduktbereich	5	Gestaltung der Umwelt
Produktbereich	57	Wirtschaft und Tourismus
Produkt	573107	Diakonie-Hospiz Volksdorf gGmbH

¹ Es bleibt der Gemeinde unbenommen, kalkulatorische Zinsen nachrichtlich auszuweisen.

² Die fortgeschriebenen Planansätze umfassen:

- den Ansatz des Haushaltsjahres,
- die Veränderungen durch Nachträge,
- die Inanspruchnahme der ein- oder gegenseitigen Deckungsfähigkeit und
- übertragene Ermächtigungen aus Haushaltsvorjahren.

Nicht erfasst vom fortgeschriebenen Planansatz sind die über- und außerplanmäßigen Auszahlungen / Aufwendungen und die zweckgebundenen Mehreinzahlungen / -erträge und entsprechende -auszahlungen / -aufwendungen.

³ übertragene Ermächtigungen nach § 23 Abs. 1 GemHVO-Doppik ins Folgejahr

⁴ Die Ziffern geben an, in welchen Kontengruppen und Kontenarten veranschlagt wurde.

⁵ laufende Nummerierung der Zeile

⁶ Zinsen sind regelmäßig nur in der Teilergebnisrechnung für den Produktbereich "Allgemeine Finanzwirtschaft" auszuweisen

⁷ Es wird empfohlen, in den Teilfinanzrechnungen die Zeilen 35a bis 35c (bei Ämtern bis 35e) des Musters zur Finanzrechnung auszuweisen.

⁸ In der Teilfinanzrechnung für die Produktgruppe "Sonstige allgemeine Finanzwirtschaft" sind die Zeilen 37 bis 43 des Musters zur Finanzierung auszuweisen

⁹ Angaben zu laufender Nummer 1 bis 17 können entfallen; siehe § 4 Abs. 5 GemHVO-Doppik

Gesamtproduktbereich	5	Gestaltung der Umwelt
Produktbereich	57	Wirtschaft und Tourismus
Produkt	573108	Das Haus im Park gGmbH

Teilergebnisrechnung¹

Ertrags- und Aufwandsarten			Ergebnis 2019 in EUR	fortgeschriebener Ansatz ² 2020 in EUR	Ist-Ergebnis 2020 in EUR	Vergleich Ansatz/Ist (Spalte 5./ Spalte 6) in EUR	übertragene Ermächtigungen ³ in EUR
14	25	3	4	5	6	7	8
40	1	Steuern und ähnliche Abgaben	0,00	0,00	0,00	0	
41	2	+ Zuwendungen und allgemeine Umlagen	0,00	0,00	0,00	0	
42	3	+ sonstige Transfererträge	0,00	0,00	0,00	0	
43	4	+ öffentlich-rechtliche Leistungsentgelte	0,00	0,00	0,00	0	
441- 442, 446	5	+ privatrechtliche Leistungsentgelte	0,00	0,00	0,00	0	
448	6	+ Kostenerstattungen und Kostenumlagen	0,00	0,00	0,00	0	
45	7	+ sonstige Erträge	0,00	0,00	0,00	0	
471	8	+ aktivierte Eigenleistungen	0,00	0,00	0,00	0	
472	9	+/- Bestandsveränderungen	0,00	0,00	0,00	0	
	10	= Erträge	0,00	0,00	0,00	0	
50	11	Personalaufwendungen	0,00	39,08	39,08	0	0
51	12	+ Versorgungsaufwendungen	0,00	0,00	0,00	0	0
52	13	+ Aufwendungen für Sach- und Dienstleistungen	0,00	0,00	0,00	0	0
57	14	+ bilanzielle Abschreibungen	0,00	0,00	0,00	0	0
53	15	+ Transferaufwendungen	0,00	0,00	0,00	0	0
54	16	+ sonstige Aufwendungen	0,00	0,00	0,00	0	0
54291	17	davon Verfügungsmittel	0,00	0,00	0,00	0	0
	18	= Aufwendungen (= Zeilen 11 bis 16)	0,00	39,08	39,08	0	0
	19	= Ergebnis der laufenden Verwaltungstätigkeit (= Zeilen 10 / 18)	0,00	-39,08	-39,08	0	
46	20	+ Finanzerträge	0,00	0,00	0,00	0	
55	21	- Zinsen und sonstige Finanzaufwendungen ⁶	0,00	0,00	0,00	0	0
	22	= Finanzergebnis (= Zeilen 20 und 21)	0,00	0,00	0,00	0	
	23	= Ergebnis vor Berücksichtigung der internen Leistungsbeziehungen (= Zeilen 19 und 22)	0,00	-39,08	-39,08	0	
48	24	+ Erträge aus internen Leistungsbeziehungen	0,00	0,00	0,00	0	
58	25	- Aufwendungen aus internen Leistungsbeziehungen	0,00	0,00	0,00	0	0
	26	= Ergebnis (= Zeilen 23, 24, 25)	0,00	-39,08	-39,08	0	
49	27	+ außerordentliche Erträge	0,00	0,00	0,00	0	
59	28	- außerordentliche Aufwendungen	0,00	0,00	0,00	0	
	29	= außerordentliches Ergebnis (= Zeilen 27 und 28)	0,00	0,00	0,00	0	
	30	= Jahresergebnis (= Zeilen 26 und 29)	0,00	-39,08	-39,08	0	

Nachrichtlich: Nettoabschreibungsaufwand		Ergebnis 2019 in EUR	Fortgeschriebener Ansatz 2020 in EUR	Ist-Ergebnis 2020 in EUR	Vergleich Ansatz / Ist in EUR
571 + 574	bilanzielle Abschreibungen auf immaterielle Vermögensgegenstände und Sachanlagen sowie auf geleistete Zuwendungen	0,00	0,00	0,00	0
416 + 437	- Erträge aus der Auflösung von Sonderposten aus Zuschüssen und Zuweisungen sowie Beiträge	0,00	0,00	0,00	0
	Nettoabschreibungsaufwand	0,00	0,00	0,00	0
	<i>kalkulatorische Zinsen</i>	<i>0,00</i>	<i>0,00</i>	<i>0,00</i>	<i>0</i>

Gesamtproduktbereich	5	Gestaltung der Umwelt
Produktbereich	57	Wirtschaft und Tourismus
Produkt	573108	Das Haus im Park gGmbH

¹ Es bleibt der Gemeinde unbenommen, kalkulatorische Zinsen nachrichtlich auszuweisen.

² Die fortgeschriebenen Planansätze umfassen:

- den Ansatz des Haushaltsjahres,
- die Veränderungen durch Nachträge,
- die Inanspruchnahme der ein- oder gegenseitigen Deckungsfähigkeit und
- übertragene Ermächtigungen aus Haushaltsvorjahren.

Nicht erfasst vom fortgeschriebenen Planansatz sind die über- und außerplanmäßigen Auszahlungen / Aufwendungen und die zweckgebundenen Mehreinzahlungen / -erträge und entsprechende -auszahlungen / -aufwendungen.

³ übertragene Ermächtigungen nach § 23 Abs. 1 GemHVO-Doppik ins Folgejahr

⁴ Die Ziffern geben an, in welchen Kontengruppen und Kontenarten veranschlagt wurde.

⁵ laufende Nummerierung der Zeile

⁶ Zinsen sind regelmäßig nur in der Teilergebnisrechnung für den Produktbereich "Allgemeine Finanzwirtschaft" auszuweisen

⁷ Es wird empfohlen, in den Teilfinanzrechnungen die Zeilen 35a bis 35c (bei Ämtern bis 35e) des Musters zur Finanzrechnung auszuweisen.

⁸ In der Teilfinanzrechnung für die Produktgruppe "Sonstige allgemeine Finanzwirtschaft" sind die Zeilen 37 bis 43 des Musters zur Finanzierung auszuweisen

⁹ Angaben zu laufender Nummer 1 bis 17 können entfallen; siehe § 4 Abs. 5 GemHVO-Doppik

Teilergebnisrechnung¹

Ertrags- und Aufwandsarten			Ergebnis 2019 in EUR	fortgeschriebener Ansatz ² 2020 in EUR	Ist-Ergebnis 2020 in EUR	Vergleich Ansatz/Ist (Spalte 5./ Spalte 6) in EUR	übertragene Ermächtigungen ³ in EUR
14	25	3	4	5	6	7	8
40	1	Steuern und ähnliche Abgaben	0,00	0,00	0,00	0	
41	2	+ Zuwendungen und allgemeine Umlagen	0,00	0,00	0,00	0	
42	3	+ sonstige Transfererträge	0,00	0,00	0,00	0	
43	4	+ öffentlich-rechtliche Leistungsentgelte	0,00	0,00	0,00	0	
441- 442, 446	5	+ privatrechtliche Leistungsentgelte	0,00	0,00	0,00	0	
448	6	+ Kostenerstattungen und Kostenumlagen	0,00	0,00	0,00	0	
45	7	+ sonstige Erträge	0,00	0,00	0,00	0	
471	8	+ aktivierte Eigenleistungen	0,00	0,00	0,00	0	
472	9	+/- Bestandsveränderungen	0,00	0,00	0,00	0	
	10	= Erträge	0,00	0,00	0,00	0	
50	11	Personalaufwendungen	0,00	0,00	0,00	0	0
51	12	+ Versorgungsaufwendungen	0,00	0,00	0,00	0	0
52	13	+ Aufwendungen für Sach- und Dienstleistungen	0,00	0,00	0,00	0	0
57	14	+ bilanzielle Abschreibungen	0,00	0,00	0,00	0	0
53	15	+ Transferaufwendungen	0,00	0,00	0,00	0	0
54	16	+ sonstige Aufwendungen	0,00	0,00	0,00	0	0
54291	17	davon Verfügungsmittel	0,00	0,00	0,00	0	0
	18	= Aufwendungen (= Zeilen 11 bis 16)	0,00	0,00	0,00	0	0
	19	= Ergebnis der laufenden Verwaltungstätigkeit (= Zeilen 10 / 18)	0,00	0,00	0,00	0	
46	20	+ Finanzerträge	0,00	0,00	0,00	0	
55	21	- Zinsen und sonstige Finanzaufwendungen ⁶	0,00	0,00	0,00	0	0
	22	= Finanzergebnis (= Zeilen 20 und 21)	0,00	0,00	0,00	0	
	23	= Ergebnis vor Berücksichtigung der internen Leistungsbeziehungen (= Zeilen 19 und 22)	0,00	0,00	0,00	0	
48	24	+ Erträge aus internen Leistungsbeziehungen	0,00	0,00	0,00	0	
58	25	- Aufwendungen aus internen Leistungsbeziehungen	0,00	0,00	0,00	0	0
	26	= Ergebnis (= Zeilen 23, 24, 25)	0,00	0,00	0,00	0	
49	27	+ außerordentliche Erträge	0,00	0,00	0,00	0	
59	28	- außerordentliche Aufwendungen	0,00	0,00	0,00	0	
	29	= außerordentliches Ergebnis (= Zeilen 27 und 28)	0,00	0,00	0,00	0	
	30	= Jahresergebnis (= Zeilen 26 und 29)	0,00	0,00	0,00	0	

Nachrichtlich: Nettoabschreibungsaufwand		Ergebnis 2019 in EUR	Fortgeschriebener Ansatz 2020 in EUR	Ist-Ergebnis 2020 in EUR	Vergleich Ansatz / Ist in EUR
571 + 574	bilanzielle Abschreibungen auf immaterielle Vermögensgegenstände und Sachanlagen sowie auf geleistete Zuwendungen	0,00	0,00	0,00	0
416 + 437	- Erträge aus der Auflösung von Sonderposten aus Zuschüssen und Zuweisungen sowie Beiträge	0,00	0,00	0,00	0
	Nettoabschreibungsaufwand	0,00	0,00	0,00	0
	<i>kalkulatorische Zinsen</i>	<i>0,00</i>	<i>0,00</i>	<i>0,00</i>	<i>0</i>

Gesamtproduktbereich	5	Gestaltung der Umwelt
Produktbereich	57	Wirtschaft und Tourismus
Produkt	573109	Verkehrsgesellschaft Norderstedt mbH

¹ Es bleibt der Gemeinde unbenommen, kalkulatorische Zinsen nachrichtlich auszuweisen.

² Die fortgeschriebenen Planansätze umfassen:

- den Ansatz des Haushaltsjahres,
- die Veränderungen durch Nachträge,
- die Inanspruchnahme der ein- oder gegenseitigen Deckungsfähigkeit und
- übertragene Ermächtigungen aus Haushaltsvorjahren.

Nicht erfasst vom fortgeschriebenen Planansatz sind die über- und außerplanmäßigen Auszahlungen / Aufwendungen und die zweckgebundenen Mehreinzahlungen / -erträge und entsprechende -auszahlungen / -aufwendungen.

³ übertragene Ermächtigungen nach § 23 Abs. 1 GemHVO-Doppik ins Folgejahr

⁴ Die Ziffern geben an, in welchen Kontengruppen und Kontenarten veranschlagt wurde.

⁵ laufende Nummerierung der Zeile

⁶ Zinsen sind regelmäßig nur in der Teilergebnisrechnung für den Produktbereich "Allgemeine Finanzwirtschaft" auszuweisen

⁷ Es wird empfohlen, in den Teilfinanzrechnungen die Zeilen 35a bis 35c (bei Ämtern bis 35e) des Musters zur Finanzrechnung auszuweisen.

⁸ In der Teilfinanzrechnung für die Produktgruppe "Sonstige allgemeine Finanzwirtschaft" sind die Zeilen 37 bis 43 des Musters zur Finanzierung auszuweisen

⁹ Angaben zu laufender Nummer 1 bis 17 können entfallen; siehe § 4 Abs. 5 GemHVO-Doppik

Teilergebnisrechnung¹

Ertrags- und Aufwandsarten			Ergebnis 2019 in EUR	fortgeschriebener Ansatz ² 2020 in EUR	Ist-Ergebnis 2020 in EUR	Vergleich Ansatz/Ist (Spalte 5./ Spalte 6) in EUR	übertragene Ermächtigungen ³ in EUR
14	25	3	4	5	6	7	8
40	1	Steuern und ähnliche Abgaben	0,00	0,00	0,00	0	
41	2	+ Zuwendungen und allgemeine Umlagen	0,00	0,00	0,00	0	
42	3	+ sonstige Transfererträge	0,00	0,00	0,00	0	
43	4	+ öffentlich-rechtliche Leistungsentgelte	0,00	0,00	0,00	0	
441- 442, 446	5	+ privatrechtliche Leistungsentgelte	0,00	0,00	0,00	0	
448	6	+ Kostenerstattungen und Kostenumlagen	0,00	0,00	0,00	0	
45	7	+ sonstige Erträge	0,00	0,00	0,00	0	
471	8	+ aktivierte Eigenleistungen	0,00	0,00	0,00	0	
472	9	+/- Bestandsveränderungen	0,00	0,00	0,00	0	
	10	= Erträge	0,00	0,00	0,00	0	
50	11	Personalaufwendungen	0,00	0,00	0,00	0	0
51	12	+ Versorgungsaufwendungen	0,00	0,00	0,00	0	0
52	13	+ Aufwendungen für Sach- und Dienstleistungen	0,00	0,00	0,00	0	0
57	14	+ bilanzielle Abschreibungen	441.236,60	417.400,00	417.325,01	75	0
53	15	+ Transferaufwendungen	0,00	0,00	0,00	0	0
54	16	+ sonstige Aufwendungen	49.372,81	48.128,12	48.128,12	0	0
54291	17	davon Verfügungsmittel	0,00	0,00	0,00	0	0
	18	= Aufwendungen (= Zeilen 11 bis 16)	490.609,41	465.528,12	465.453,13	75	0
	19	= Ergebnis der laufenden Verwaltungstätigkeit (= Zeilen 10 / 18)	-490.609,41	-465.528,12	-465.453,13	-75	
46	20	+ Finanzerträge	0,00	0,00	0,00	0	
55	21	- Zinsen und sonstige Finanzaufwendungen ⁶	0,00	0,00	0,00	0	0
	22	= Finanzergebnis (= Zeilen 20 und 21)	0,00	0,00	0,00	0	
	23	= Ergebnis vor Berücksichtigung der internen Leistungsbeziehungen (= Zeilen 19 und 22)	-490.609,41	-465.528,12	-465.453,13	-75	
48	24	+ Erträge aus internen Leistungsbeziehungen	0,00	0,00	0,00	0	
58	25	- Aufwendungen aus internen Leistungsbeziehungen	0,00	0,00	0,00	0	0
	26	= Ergebnis (= Zeilen 23, 24, 25)	-490.609,41	-465.528,12	-465.453,13	-75	
49	27	+ außerordentliche Erträge	0,00	0,00	0,00	0	
59	28	- außerordentliche Aufwendungen	0,00	0,00	0,00	0	
	29	= außerordentliches Ergebnis (= Zeilen 27 und 28)	0,00	0,00	0,00	0	
	30	= Jahresergebnis (= Zeilen 26 und 29)	-490.609,41	-465.528,12	-465.453,13	-75	

Nachrichtlich: Nettoabschreibungsaufwand		Ergebnis 2019 in EUR	Fortgeschriebener Ansatz 2020 in EUR	Ist-Ergebnis 2020 in EUR	Vergleich Ansatz / Ist in EUR
571 + 574	bilanzielle Abschreibungen auf immaterielle Vermögensgegenstände und Sachanlagen sowie auf geleistete Zuwendungen	441.236,60	417.400,00	417.325,01	75
416 + 437	- Erträge aus der Auflösung von Sonderposten aus Zuschüssen und Zuweisungen sowie Beiträge	0,00	0,00	0,00	0
	Nettoabschreibungsaufwand	441.236,60	417.400,00	417.325,01	75
	<i>kalkulatorische Zinsen</i>	<i>0,00</i>	<i>0,00</i>	<i>0,00</i>	<i>0</i>

Gesamtproduktbereich	5	Gestaltung der Umwelt
Produktbereich	57	Wirtschaft und Tourismus
Produkt	573110	Stadtpark Norderstedt

¹ Es bleibt der Gemeinde unbenommen, kalkulatorische Zinsen nachrichtlich auszuweisen.

² Die fortgeschriebenen Planansätze umfassen:

- den Ansatz des Haushaltsjahres,
- die Veränderungen durch Nachträge,
- die Inanspruchnahme der ein- oder gegenseitigen Deckungsfähigkeit und
- übertragene Ermächtigungen aus Haushaltsvorjahren.

Nicht erfasst vom fortgeschriebenen Planansatz sind die über- und außerplanmäßigen Auszahlungen / Aufwendungen und die zweckgebundenen Mehreinzahlungen / -erträge und entsprechende -auszahlungen / -aufwendungen.

³ übertragene Ermächtigungen nach § 23 Abs. 1 GemHVO-Doppik ins Folgejahr

⁴ Die Ziffern geben an, in welchen Kontengruppen und Kontenarten veranschlagt wurde.

⁵ laufende Nummerierung der Zeile

⁶ Zinsen sind regelmäßig nur in der Teilergebnisrechnung für den Produktbereich "Allgemeine Finanzwirtschaft" auszuweisen

⁷ Es wird empfohlen, in den Teilfinanzrechnungen die Zeilen 35a bis 35c (bei Ämtern bis 35e) des Musters zur Finanzrechnung auszuweisen.

⁸ In der Teilfinanzrechnung für die Produktgruppe "Sonstige allgemeine Finanzwirtschaft" sind die Zeilen 37 bis 43 des Musters zur Finanzierung auszuweisen

⁹ Angaben zu laufender Nummer 1 bis 17 können entfallen; siehe § 4 Abs. 5 GemHVO-Doppik

Teilergebnisrechnung¹

Ertrags- und Aufwandsarten			Ergebnis 2019 in EUR	fortgeschriebener Ansatz ² 2020 in EUR	Ist-Ergebnis 2020 in EUR	Vergleich Ansatz/Ist (Spalte 5./ Spalte 6) in EUR	übertragene Ermächtigungen ³ in EUR
14	25	3	4	5	6	7	8
40	1	Steuern und ähnliche Abgaben	0,00	0,00	0,00	0	
41	2	+ Zuwendungen und allgemeine Umlagen	0,00	0,00	0,00	0	
42	3	+ sonstige Transfererträge	0,00	0,00	0,00	0	
43	4	+ öffentlich-rechtliche Leistungsentgelte	0,00	0,00	0,00	0	
441- 442, 446	5	+ privatrechtliche Leistungsentgelte	0,00	0,00	0,00	0	
448	6	+ Kostenerstattungen und Kostenumlagen	0,00	0,00	0,00	0	
45	7	+ sonstige Erträge	0,00	0,00	0,00	0	
471	8	+ aktivierte Eigenleistungen	0,00	0,00	0,00	0	
472	9	+/- Bestandsveränderungen	0,00	0,00	0,00	0	
	10	= Erträge	0,00	0,00	0,00	0	
50	11	Personalaufwendungen	0,00	0,00	0,00	0	0
51	12	+ Versorgungsaufwendungen	0,00	0,00	0,00	0	0
52	13	+ Aufwendungen für Sach- und Dienstleistungen	0,00	0,00	0,00	0	0
57	14	+ bilanzielle Abschreibungen	0,00	0,00	0,00	0	0
53	15	+ Transferaufwendungen	0,00	0,00	0,00	0	0
54	16	+ sonstige Aufwendungen	0,00	0,00	0,00	0	0
54291	17	davon Verfügungsmittel	0,00	0,00	0,00	0	0
	18	= Aufwendungen (= Zeilen 11 bis 16)	0,00	0,00	0,00	0	0
	19	= Ergebnis der laufenden Verwaltungstätigkeit (= Zeilen 10 / 18)	0,00	0,00	0,00	0	
46	20	+ Finanzerträge	0,00	0,00	0,00	0	
55	21	- Zinsen und sonstige Finanzaufwendungen ⁶	0,00	0,00	0,00	0	0
	22	= Finanzergebnis (= Zeilen 20 und 21)	0,00	0,00	0,00	0	
	23	= Ergebnis vor Berücksichtigung der internen Leistungsbeziehungen (= Zeilen 19 und 22)	0,00	0,00	0,00	0	
48	24	+ Erträge aus internen Leistungsbeziehungen	0,00	0,00	0,00	0	
58	25	- Aufwendungen aus internen Leistungsbeziehungen	0,00	0,00	0,00	0	0
	26	= Ergebnis (= Zeilen 23, 24, 25)	0,00	0,00	0,00	0	
49	27	+ außerordentliche Erträge	0,00	0,00	0,00	0	
59	28	- außerordentliche Aufwendungen	0,00	0,00	0,00	0	
	29	= außerordentliches Ergebnis (= Zeilen 27 und 28)	0,00	0,00	0,00	0	
	30	= Jahresergebnis (= Zeilen 26 und 29)	0,00	0,00	0,00	0	

Nachrichtlich: Nettoabschreibungsaufwand		Ergebnis 2019 in EUR	Fortgeschriebener Ansatz 2020 in EUR	Ist-Ergebnis 2020 in EUR	Vergleich Ansatz / Ist in EUR
571 + 574	bilanzielle Abschreibungen auf immaterielle Vermögensgegenstände und Sachanlagen sowie auf geleistete Zuwendungen	0,00	0,00	0,00	0
416 + 437	- Erträge aus der Auflösung von Sonderposten aus Zuschüssen und Zuweisungen sowie Beiträge	0,00	0,00	0,00	0
	Nettoabschreibungsaufwand	0,00	0,00	0,00	0
	<i>kalkulatorische Zinsen</i>	<i>0,00</i>	<i>0,00</i>	<i>0,00</i>	<i>0</i>

Gesamtproduktbereich	5	Gestaltung der Umwelt
Produktbereich	57	Wirtschaft und Tourismus
Produkt	573111	IT-Verbund Schleswig-Holstein AöR

¹ Es bleibt der Gemeinde unbenommen, kalkulatorische Zinsen nachrichtlich auszuweisen.

² Die fortgeschriebenen Planansätze umfassen:

- den Ansatz des Haushaltsjahres,
- die Veränderungen durch Nachträge,
- die Inanspruchnahme der ein- oder gegenseitigen Deckungsfähigkeit und
- übertragene Ermächtigungen aus Haushaltsvorjahren.

Nicht erfasst vom fortgeschriebenen Planansatz sind die über- und außerplanmäßigen Auszahlungen / Aufwendungen und die zweckgebundenen Mehreinzahlungen / -erträge und entsprechende -auszahlungen / -aufwendungen.

³ übertragene Ermächtigungen nach § 23 Abs. 1 GemHVO-Doppik ins Folgejahr

⁴ Die Ziffern geben an, in welchen Kontengruppen und Kontenarten veranschlagt wurde.

⁵ laufende Nummerierung der Zeile

⁶ Zinsen sind regelmäßig nur in der Teilergebnisrechnung für den Produktbereich "Allgemeine Finanzwirtschaft" auszuweisen

⁷ Es wird empfohlen, in den Teilfinanzrechnungen die Zeilen 35a bis 35c (bei Ämtern bis 35e) des Musters zur Finanzrechnung auszuweisen.

⁸ In der Teilfinanzrechnung für die Produktgruppe "Sonstige allgemeine Finanzwirtschaft" sind die Zeilen 37 bis 43 des Musters zur Finanzierung auszuweisen

⁹ Angaben zu laufender Nummer 1 bis 17 können entfallen; siehe § 4 Abs. 5 GemHVO-Doppik

Teilergebnisrechnung¹

Ertrags- und Aufwandsarten			Ergebnis 2019 in EUR	fortgeschriebener Ansatz ² 2020 in EUR	Ist-Ergebnis 2020 in EUR	Vergleich Ansatz/Ist (Spalte 5/ Spalte 6) in EUR	übertragene Ermächtigungen ³ in EUR
14	25	3	4	5	6	7	8
40	1	Steuern und ähnliche Abgaben	0,00	0,00	0,00	0	
41	2	+ Zuwendungen und allgemeine Umlagen	0,00	0,00	0,00	0	
42	3	+ sonstige Transfererträge	0,00	0,00	0,00	0	
43	4	+ öffentlich-rechtliche Leistungsentgelte	0,00	0,00	0,00	0	
441- 442, 446	5	+ privatrechtliche Leistungsentgelte	0,00	0,00	0,00	0	
448	6	+ Kostenerstattungen und Kostenumlagen	395.308,04	0,00	469.415,26	-469.415	
45	7	+ sonstige Erträge	0,00	0,00	0,00	0	
471	8	+ aktivierte Eigenleistungen	0,00	0,00	0,00	0	
472	9	+/- Bestandsveränderungen	0,00	0,00	0,00	0	
	10	= Erträge	395.308,04	0,00	469.415,26	-469.415	
50	11	Personalaufwendungen	0,00	0,00	0,00	0	0
51	12	+ Versorgungsaufwendungen	0,00	0,00	0,00	0	0
52	13	+ Aufwendungen für Sach- und Dienstleistungen	0,00	0,00	0,00	0	0
57	14	+ bilanzielle Abschreibungen	3.071,67	2.800,00	3.980,00	-1.180	0
53	15	+ Transferaufwendungen	2.898.432,00	2.932.800,00	2.932.800,00	0	0
54	16	+ sonstige Aufwendungen	0,00	0,00	0,00	0	0
54291	17	davon Verfügungsmittel	0,00	0,00	0,00	0	0
	18	= Aufwendungen (= Zeilen 11 bis 16)	2.901.503,67	2.935.600,00	2.936.780,00	-1.180	0
	19	= Ergebnis der laufenden Verwaltungstätigkeit (= Zeilen 10 / 18)	-2.506.195,63	-2.935.600,00	-2.467.364,74	-468.235	
46	20	+ Finanzerträge	0,00	0,00	0,00	0	
55	21	- Zinsen und sonstige Finanzaufwendungen ⁶	0,00	0,00	0,00	0	0
	22	= Finanzergebnis (= Zeilen 20 und 21)	0,00	0,00	0,00	0	
	23	= Ergebnis vor Berücksichtigung der internen Leistungsbeziehungen (= Zeilen 19 und 22)	-2.506.195,63	-2.935.600,00	-2.467.364,74	-468.235	
48	24	+ Erträge aus internen Leistungsbeziehungen	0,00	0,00	0,00	0	
58	25	- Aufwendungen aus internen Leistungsbeziehungen	0,00	0,00	0,00	0	0
	26	= Ergebnis (= Zeilen 23, 24, 25)	-2.506.195,63	-2.935.600,00	-2.467.364,74	-468.235	
49	27	+ außerordentliche Erträge	0,00	0,00	0,00	0	
59	28	- außerordentliche Aufwendungen	0,00	0,00	0,00	0	
	29	= außerordentliches Ergebnis (= Zeilen 27 und 28)	0,00	0,00	0,00	0	
	30	= Jahresergebnis (= Zeilen 26 und 29)	-2.506.195,63	-2.935.600,00	-2.467.364,74	-468.235	

Nachrichtlich: Nettoabschreibungsaufwand		Ergebnis 2019 in EUR	Fortgeschriebener Ansatz 2020 in EUR	Ist-Ergebnis 2020 in EUR	Vergleich Ansatz / Ist in EUR
571 + 574	bilanzielle Abschreibungen auf immaterielle Vermögensgegenstände und Sachanlagen sowie auf geleistete Zuwendungen	3.071,67	2.800,00	3.980,00	-1.180
416 + 437	- Erträge aus der Auflösung von Sonderposten aus Zuschüssen und Zuweisungen sowie Beiträge	0,00	0,00	0,00	0
	Nettoabschreibungsaufwand	3.071,67	2.800,00	3.980,00	-1.180
	<i>kalkulatorische Zinsen</i>	0,00	0,00	0,00	0

Gesamtproduktbereich	5	Gestaltung der Umwelt
Produktbereich	57	Wirtschaft und Tourismus
Produkt	573112	Bildung-Erziehung-Betreuung in Norderstedt gGmbH

¹ Es bleibt der Gemeinde unbenommen, kalkulatorische Zinsen nachrichtlich auszuweisen.

² Die fortgeschriebenen Planansätze umfassen:

- den Ansatz des Haushaltsjahres,
- die Veränderungen durch Nachträge,
- die Inanspruchnahme der ein- oder gegenseitigen Deckungsfähigkeit und
- übertragene Ermächtigungen aus Haushaltsvorjahren.

Nicht erfasst vom fortgeschriebenen Planansatz sind die über- und außerplanmäßigen Auszahlungen / Aufwendungen und die zweckgebundenen Mehreinzahlungen / -erträge und entsprechende -auszahlungen / -aufwendungen.

³ übertragene Ermächtigungen nach § 23 Abs. 1 GemHVO-Doppik ins Folgejahr

⁴ Die Ziffern geben an, in welchen Kontengruppen und Kontenarten veranschlagt wurde.

⁵ laufende Nummerierung der Zeile

⁶ Zinsen sind regelmäßig nur in der Teilergebnisrechnung für den Produktbereich "Allgemeine Finanzwirtschaft" auszuweisen

⁷ Es wird empfohlen, in den Teilfinanzrechnungen die Zeilen 35a bis 35c (bei Ämtern bis 35e) des Musters zur Finanzrechnung auszuweisen.

⁸ In der Teilfinanzrechnung für die Produktgruppe "Sonstige allgemeine Finanzwirtschaft" sind die Zeilen 37 bis 43 des Musters zur Finanzierung auszuweisen

⁹ Angaben zu laufender Nummer 1 bis 17 können entfallen; siehe § 4 Abs. 5 GemHVO-Doppik

Gesamtproduktbereich	5	Gestaltung der Umwelt
Produktbereich	57	Wirtschaft und Tourismus
Produkt	573113	Treuhandvermögen

Teilergebnrechnung¹

Ertrags- und Aufwandsarten			Ergebnis 2019 in EUR	fortgeschriebener Ansatz ² 2020 in EUR	Ist-Ergebnis 2020 in EUR	Vergleich Ansatz/Ist (Spalte 5/ Spalte 6) in EUR	übertragene Ermächtigungen ³ in EUR
14	25	3	4	5	6	7	8
40	1	Steuern und ähnliche Abgaben	0,00	0,00	0,00	0	
41	2	+ Zuwendungen und allgemeine Umlagen	14.395,49	6.300,00	14.395,49	-8.095	
42	3	+ sonstige Transfererträge	0,00	0,00	0,00	0	
43	4	+ öffentlich-rechtliche Leistungsentgelte	0,00	0,00	0,00	0	
441- 442, 446	5	+ privatrechtliche Leistungsentgelte	0,00	0,00	0,00	0	
448	6	+ Kostenerstattungen und Kostenumlagen	5.109.902,50	1.098.900,00	2.332,93	1.096.567	
45	7	+ sonstige Erträge	0,00	0,00	2,00	-2	
471	8	+ aktivierte Eigenleistungen	0,00	0,00	0,00	0	
472	9	+/- Bestandsveränderungen	0,00	0,00	0,00	0	
	10	= Erträge	5.124.297,99	1.105.200,00	16.730,42	1.088.470	
50	11	Personalaufwendungen	0,00	0,00	0,00	0	0
51	12	+ Versorgungsaufwendungen	0,00	0,00	0,00	0	0
52	13	+ Aufwendungen für Sach- und Dienstleistungen	0,00	0,00	0,00	0	0
57	14	+ bilanzielle Abschreibungen	83.525,59	83.600,00	83.525,45	75	0
53	15	+ Transferaufwendungen	0,00	0,00	0,00	0	0
54	16	+ sonstige Aufwendungen	1.224.594,83	1.149.000,00	1.242.800,30	-93.800	0
54291	17	davon Verfügungsmittel	0,00	0,00	0,00	0	0
	18	= Aufwendungen (= Zeilen 11 bis 16)	1.308.120,42	1.232.600,00	1.326.325,75	-93.726	0
	19	= Ergebnis der laufenden Verwaltungstätigkeit (= Zeilen 10 / 18)	3.816.177,57	-127.400,00	-1.309.595,33	1.182.195	
46	20	+ Finanzerträge	0,00	0,00	0,00	0	
55	21	- Zinsen und sonstige Finanzaufwendungen ⁶	0,00	0,00	0,00	0	0
	22	= Finanzergebnis (= Zeilen 20 und 21)	0,00	0,00	0,00	0	
	23	= Ergebnis vor Berücksichtigung der internen Leistungsbeziehungen (= Zeilen 19 und 22)	3.816.177,57	-127.400,00	-1.309.595,33	1.182.195	
48	24	+ Erträge aus internen Leistungsbeziehungen	0,00	0,00	0,00	0	
58	25	- Aufwendungen aus internen Leistungsbeziehungen	0,00	0,00	0,00	0	0
	26	= Ergebnis (= Zeilen 23, 24, 25)	3.816.177,57	-127.400,00	-1.309.595,33	1.182.195	
49	27	+ außerordentliche Erträge	0,00	0,00	0,00	0	
59	28	- außerordentliche Aufwendungen	0,00	0,00	0,00	0	
	29	= außerordentliches Ergebnis (= Zeilen 27 und 28)	0,00	0,00	0,00	0	
	30	= Jahresergebnis (= Zeilen 26 und 29)	3.816.177,57	-127.400,00	-1.309.595,33	1.182.195	

Nachrichtlich: Nettoabschreibungsaufwand		Ergebnis 2019 in EUR	Fortgeschriebener Ansatz 2020 in EUR	Ist-Ergebnis 2020 in EUR	Vergleich Ansatz / Ist in EUR
571 + 574	bilanzielle Abschreibungen auf immaterielle Vermögensgegenstände und Sachanlagen sowie auf geleistete Zuwendungen	83.525,43	83.600,00	83.525,45	75
416 + 437	- Erträge aus der Auflösung von Sonderposten aus Zuschüssen und Zuweisungen sowie Beiträge	14.395,49	6.300,00	14.395,49	-8.095
	Nettoabschreibungsaufwand	69.129,94	77.300,00	69.129,96	8.170
	<i>kalkulatorische Zinsen</i>	0,00	0,00	0,00	0

Gesamtproduktbereich	5	Gestaltung der Umwelt
Produktbereich	57	Wirtschaft und Tourismus
Produkt	573113	Treuhandvermögen

¹ Es bleibt der Gemeinde unbenommen, kalkulatorische Zinsen nachrichtlich auszuweisen.

² Die fortgeschriebenen Planansätze umfassen:

- den Ansatz des Haushaltsjahres,
- die Veränderungen durch Nachträge,
- die Inanspruchnahme der ein- oder gegenseitigen Deckungsfähigkeit und
- übertragene Ermächtigungen aus Haushaltsvorjahren.

Nicht erfasst vom fortgeschriebenen Planansatz sind die über- und außerplanmäßigen Auszahlungen / Aufwendungen und die zweckgebundenen Mehreinzahlungen / -erträge und entsprechende -auszahlungen / -aufwendungen.

³ übertragene Ermächtigungen nach § 23 Abs. 1 GemHVO-Doppik ins Folgejahr

⁴ Die Ziffern geben an, in welchen Kontengruppen und Kontenarten veranschlagt wurde.

⁵ laufende Nummerierung der Zeile

⁶ Zinsen sind regelmäßig nur in der Teilergebnisrechnung für den Produktbereich "Allgemeine Finanzwirtschaft" auszuweisen

⁷ Es wird empfohlen, in den Teilfinanzrechnungen die Zeilen 35a bis 35c (bei Ämtern bis 35e) des Musters zur Finanzrechnung auszuweisen.

⁸ In der Teilfinanzrechnung für die Produktgruppe "Sonstige allgemeine Finanzwirtschaft" sind die Zeilen 37 bis 43 des Musters zur Finanzierung auszuweisen

⁹ Angaben zu laufender Nummer 1 bis 17 können entfallen; siehe § 4 Abs. 5 GemHVO-Doppik

Teilergebnisrechnung¹

Ertrags- und Aufwandsarten			Ergebnis 2019 in EUR	fortgeschriebener Ansatz ² 2020 in EUR	Ist-Ergebnis 2020 in EUR	Vergleich Ansatz/Ist (Spalte 5./ Spalte 6) in EUR	übertragene Ermächtigungen ³ in EUR
14	25	3	4	5	6	7	8
40	1	Steuern und ähnliche Abgaben	0,00	0,00	0,00	0	
41	2	+ Zuwendungen und allgemeine Umlagen	0,00	0,00	0,00	0	
42	3	+ sonstige Transfererträge	0,00	0,00	0,00	0	
43	4	+ öffentlich-rechtliche Leistungsentgelte	0,00	0,00	0,00	0	
441- 442, 446	5	+ privatrechtliche Leistungsentgelte	0,00	0,00	0,00	0	
448	6	+ Kostenerstattungen und Kostenumlagen	0,00	0,00	0,00	0	
45	7	+ sonstige Erträge	0,00	0,00	0,00	0	
471	8	+ aktivierte Eigenleistungen	0,00	0,00	0,00	0	
472	9	+/- Bestandsveränderungen	0,00	0,00	0,00	0	
	10	= Erträge	0,00	0,00	0,00	0	
50	11	Personalaufwendungen	0,00	0,00	0,00	0	0
51	12	+ Versorgungsaufwendungen	0,00	0,00	0,00	0	0
52	13	+ Aufwendungen für Sach- und Dienstleistungen	0,00	0,00	0,00	0	0
57	14	+ bilanzielle Abschreibungen	0,00	0,00	0,00	0	0
53	15	+ Transferaufwendungen	0,00	0,00	0,00	0	0
54	16	+ sonstige Aufwendungen	0,00	0,00	0,00	0	0
54291	17	davon Verfügungsmittel	0,00	0,00	0,00	0	0
	18	= Aufwendungen (= Zeilen 11 bis 16)	0,00	0,00	0,00	0	0
	19	= Ergebnis der laufenden Verwaltungstätigkeit (= Zeilen 10 / 18)	0,00	0,00	0,00	0	
46	20	+ Finanzerträge	0,00	0,00	0,00	0	
55	21	- Zinsen und sonstige Finanzaufwendungen ⁶	0,00	0,00	0,00	0	0
	22	= Finanzergebnis (= Zeilen 20 und 21)	0,00	0,00	0,00	0	
	23	= Ergebnis vor Berücksichtigung der internen Leistungsbeziehungen (= Zeilen 19 und 22)	0,00	0,00	0,00	0	
48	24	+ Erträge aus internen Leistungsbeziehungen	0,00	0,00	0,00	0	
58	25	- Aufwendungen aus internen Leistungsbeziehungen	0,00	0,00	0,00	0	0
	26	= Ergebnis (= Zeilen 23, 24, 25)	0,00	0,00	0,00	0	
49	27	+ außerordentliche Erträge	0,00	0,00	0,00	0	
59	28	- außerordentliche Aufwendungen	0,00	0,00	0,00	0	
	29	= außerordentliches Ergebnis (= Zeilen 27 und 28)	0,00	0,00	0,00	0	
	30	= Jahresergebnis (= Zeilen 26 und 29)	0,00	0,00	0,00	0	

Nachrichtlich: Nettoabschreibungsaufwand		Ergebnis 2019 in EUR	Fortgeschriebener Ansatz 2020 in EUR	Ist-Ergebnis 2020 in EUR	Vergleich Ansatz / Ist in EUR
571 + 574	bilanzielle Abschreibungen auf immaterielle Vermögensgegenstände und Sachanlagen sowie auf geleistete Zuwendungen	0,00	0,00	0,00	0
416 + 437	- Erträge aus der Auflösung von Sonderposten aus Zuschüssen und Zuweisungen sowie Beiträge	0,00	0,00	0,00	0
	Nettoabschreibungsaufwand	0,00	0,00	0,00	0
	<i>kalkulatorische Zinsen</i>	<i>0,00</i>	<i>0,00</i>	<i>0,00</i>	<i>0</i>

Gesamtproduktbereich	5	Gestaltung der Umwelt
Produktbereich	57	Wirtschaft und Tourismus
Produkt	573114	Entwicklungs- u. Grundstücksgesellschaft Norderstedt mbH & Co.KG

¹ Es bleibt der Gemeinde unbenommen, kalkulatorische Zinsen nachrichtlich auszuweisen.

² Die fortgeschriebenen Planansätze umfassen:

- den Ansatz des Haushaltsjahres,
- die Veränderungen durch Nachträge,
- die Inanspruchnahme der ein- oder gegenseitigen Deckungsfähigkeit und
- übertragene Ermächtigungen aus Haushaltsvorjahren.

Nicht erfasst vom fortgeschriebenen Planansatz sind die über- und außerplanmäßigen Auszahlungen / Aufwendungen und die zweckgebundenen Mehreinzahlungen / -erträge und entsprechende -auszahlungen / -aufwendungen.

³ übertragene Ermächtigungen nach § 23 Abs. 1 GemHVO-Doppik ins Folgejahr

⁴ Die Ziffern geben an, in welchen Kontengruppen und Kontenarten veranschlagt wurde.

⁵ laufende Nummerierung der Zeile

⁶ Zinsen sind regelmäßig nur in der Teilergebnisrechnung für den Produktbereich "Allgemeine Finanzwirtschaft" auszuweisen

⁷ Es wird empfohlen, in den Teilfinanzrechnungen die Zeilen 35a bis 35c (bei Ämtern bis 35e) des Musters zur Finanzrechnung auszuweisen.

⁸ In der Teilfinanzrechnung für die Produktgruppe "Sonstige allgemeine Finanzwirtschaft" sind die Zeilen 37 bis 43 des Musters zur Finanzierung auszuweisen

⁹ Angaben zu laufender Nummer 1 bis 17 können entfallen; siehe § 4 Abs. 5 GemHVO-Doppik

Teilergebnisrechnung¹

Ertrags- und Aufwandsarten			Ergebnis 2019 in EUR	fortgeschriebener Ansatz ² 2020 in EUR	Ist-Ergebnis 2020 in EUR	Vergleich Ansatz/Ist (Spalte 5/ Spalte 6) in EUR	übertragene Ermächtigungen ³ in EUR
14	25	3	4	5	6	7	8
40	1	Steuern und ähnliche Abgaben	0,00	0,00	0,00	0	
41	2	+ Zuwendungen und allgemeine Umlagen	0,00	0,00	0,00	0	
42	3	+ sonstige Transfererträge	0,00	0,00	0,00	0	
43	4	+ öffentlich-rechtliche Leistungsentgelte	0,00	0,00	0,00	0	
441- 442, 446	5	+ privatrechtliche Leistungsentgelte	0,00	0,00	0,00	0	
448	6	+ Kostenerstattungen und Kostenumlagen	0,00	0,00	0,00	0	
45	7	+ sonstige Erträge	0,00	0,00	0,00	0	
471	8	+ aktivierte Eigenleistungen	0,00	0,00	0,00	0	
472	9	+/- Bestandsveränderungen	0,00	0,00	0,00	0	
	10	= Erträge	0,00	0,00	0,00	0	
50	11	Personalaufwendungen	0,00	0,00	0,00	0	0
51	12	+ Versorgungsaufwendungen	0,00	0,00	0,00	0	0
52	13	+ Aufwendungen für Sach- und Dienstleistungen	0,00	0,00	0,00	0	0
57	14	+ bilanzielle Abschreibungen	0,00	0,00	0,00	0	0
53	15	+ Transferaufwendungen	0,00	103.710,77	0,00	103.711	0
54	16	+ sonstige Aufwendungen	0,00	0,00	0,00	0	0
54291	17	davon Verfügungsmittel	0,00	0,00	0,00	0	0
	18	= Aufwendungen (= Zeilen 11 bis 16)	0,00	103.710,77	0,00	103.711	0
	19	= Ergebnis der laufenden Verwaltungstätigkeit (= Zeilen 10 / 18)	0,00	-103.710,77	0,00	-103.711	
46	20	+ Finanzerträge	0,00	0,00	0,00	0	
55	21	- Zinsen und sonstige Finanzaufwendungen ⁶	0,00	0,00	0,00	0	0
	22	= Finanzergebnis (= Zeilen 20 und 21)	0,00	0,00	0,00	0	
	23	= Ergebnis vor Berücksichtigung der internen Leistungsbeziehungen (= Zeilen 19 und 22)	0,00	-103.710,77	0,00	-103.711	
48	24	+ Erträge aus internen Leistungsbeziehungen	0,00	0,00	0,00	0	
58	25	- Aufwendungen aus internen Leistungsbeziehungen	0,00	0,00	0,00	0	0
	26	= Ergebnis (= Zeilen 23, 24, 25)	0,00	-103.710,77	0,00	-103.711	
49	27	+ außerordentliche Erträge	0,00	0,00	0,00	0	
59	28	- außerordentliche Aufwendungen	0,00	0,00	0,00	0	
	29	= außerordentliches Ergebnis (= Zeilen 27 und 28)	0,00	0,00	0,00	0	
	30	= Jahresergebnis (= Zeilen 26 und 29)	0,00	-103.710,77	0,00	-103.711	

Nachrichtlich: Nettoabschreibungsaufwand		Ergebnis 2019 in EUR	Fortgeschriebener Ansatz 2020 in EUR	Ist-Ergebnis 2020 in EUR	Vergleich Ansatz / Ist in EUR
571 + 574	bilanzielle Abschreibungen auf immaterielle Vermögensgegenstände und Sachanlagen sowie auf geleistete Zuwendungen	0,00	0,00	0,00	0
416 + 437	- Erträge aus der Auflösung von Sonderposten aus Zuschüssen und Zuweisungen sowie Beiträge	0,00	0,00	0,00	0
	Nettoabschreibungsaufwand	0,00	0,00	0,00	0
	<i>kalkulatorische Zinsen</i>	<i>0,00</i>	<i>0,00</i>	<i>0,00</i>	<i>0</i>

Gesamtproduktbereich	5	Gestaltung der Umwelt
Produktbereich	57	Wirtschaft und Tourismus
Produkt	573115	Albertinen-Hospiz Norderstedt gGmbH

¹ Es bleibt der Gemeinde unbenommen, kalkulatorische Zinsen nachrichtlich auszuweisen.

² Die fortgeschriebenen Planansätze umfassen:

- den Ansatz des Haushaltsjahres,
- die Veränderungen durch Nachträge,
- die Inanspruchnahme der ein- oder gegenseitigen Deckungsfähigkeit und
- übertragene Ermächtigungen aus Haushaltsvorjahren.

Nicht erfasst vom fortgeschriebenen Planansatz sind die über- und außerplanmäßigen Auszahlungen / Aufwendungen und die zweckgebundenen Mehreinzahlungen / -erträge und entsprechende -auszahlungen / -aufwendungen.

³ übertragene Ermächtigungen nach § 23 Abs. 1 GemHVO-Doppik ins Folgejahr

⁴ Die Ziffern geben an, in welchen Kontengruppen und Kontenarten veranschlagt wurde.

⁵ laufende Nummerierung der Zeile

⁶ Zinsen sind regelmäßig nur in der Teilergebnisrechnung für den Produktbereich "Allgemeine Finanzwirtschaft" auszuweisen

⁷ Es wird empfohlen, in den Teilfinanzrechnungen die Zeilen 35a bis 35c (bei Ämtern bis 35e) des Musters zur Finanzrechnung auszuweisen.

⁸ In der Teilfinanzrechnung für die Produktgruppe "Sonstige allgemeine Finanzwirtschaft" sind die Zeilen 37 bis 43 des Musters zur Finanzierung auszuweisen

⁹ Angaben zu laufender Nummer 1 bis 17 können entfallen; siehe § 4 Abs. 5 GemHVO-Doppik

Gesamtproduktbereich	5	Gestaltung der Umwelt
Produktbereich	57	Wirtschaft und Tourismus
Produkt	573200	Bauhof

Teilergebnisrechnung¹

Ertrags- und Aufwandsarten			Ergebnis 2019 in EUR	fortgeschriebener Ansatz ² 2020 in EUR	Ist-Ergebnis 2020 in EUR	Vergleich Ansatz/Ist (Spalte 5/ Spalte 6) in EUR	übertragene Ermächtigungen ³ in EUR
14	25	3	4	5	6	7	8
40	1	Steuern und ähnliche Abgaben	0,00	0,00	0,00	0	
41	2	+ Zuwendungen und allgemeine Umlagen	637,98	0,00	1.419,73	-1.420	
42	3	+ sonstige Transfererträge	0,00	0,00	0,00	0	
43	4	+ öffentlich-rechtliche Leistungsentgelte	7.297,73	50.200,00	51.167,01	-967	
441- 442, 446	5	+ privatrechtliche Leistungsentgelte	295.756,00	214.300,00	169.048,67	45.251	
448	6	+ Kostenerstattungen und Kostenumlagen	182.561,06	162.100,00	182.333,13	-20.233	
45	7	+ sonstige Erträge	14.458,00	21.200,00	62.250,16	-41.050	
471	8	+ aktivierte Eigenleistungen	0,00	0,00	0,00	0	
472	9	+/- Bestandsveränderungen	0,00	0,00	0,00	0	
	10	= Erträge	500.710,77	447.800,00	466.218,70	-18.419	
50	11	Personalaufwendungen	8.097.176,68	8.631.280,20	8.631.280,20	0	0
51	12	+ Versorgungsaufwendungen	0,00	0,00	0,00	0	0
52	13	+ Aufwendungen für Sach- und Dienstleistungen	6.248.630,48	6.042.510,70	6.042.510,70	0	0
57	14	+ bilanzielle Abschreibungen	531.061,58	694.900,00	471.418,08	223.482	0
53	15	+ Transferaufwendungen	0,00	0,00	0,00	0	0
54	16	+ sonstige Aufwendungen	230.532,64	322.216,25	322.216,25	0	0
54291	17	davon Verfügungsmittel	0,00	0,00	0,00	0	0
	18	= Aufwendungen (= Zeilen 11 bis 16)	15.107.401,38	15.690.907,15	15.467.425,23	223.482	0
	19	= Ergebnis der laufenden Verwaltungstätigkeit (= Zeilen 10 / 18)	-14.606.690,61	-15.243.107,15	-15.001.206,53	-241.901	
46	20	+ Finanzerträge	0,00	0,00	0,00	0	
55	21	- Zinsen und sonstige Finanzaufwendungen ⁶	0,00	0,00	0,00	0	0
	22	= Finanzergebnis (= Zeilen 20 und 21)	0,00	0,00	0,00	0	
	23	= Ergebnis vor Berücksichtigung der internen Leistungsbeziehungen (= Zeilen 19 und 22)	-14.606.690,61	-15.243.107,15	-15.001.206,53	-241.901	
48	24	+ Erträge aus internen Leistungsbeziehungen	7.808.900,00	8.280.500,00	8.280.500,00	0	
58	25	- Aufwendungen aus internen Leistungsbeziehungen	43.000,00	43.800,00	41.699,30	2.101	0
	26	= Ergebnis (= Zeilen 23, 24, 25)	-6.840.790,61	-7.006.407,15	-6.762.405,83	-244.001	
49	27	+ außerordentliche Erträge	0,00	0,00	0,00	0	
59	28	- außerordentliche Aufwendungen	0,00	0,00	0,00	0	
	29	= außerordentliches Ergebnis (= Zeilen 27 und 28)	0,00	0,00	0,00	0	
	30	= Jahresergebnis (= Zeilen 26 und 29)	-6.840.790,61	-7.006.407,15	-6.762.405,83	-244.001	

Nachrichtlich: Nettoabschreibungsaufwand		Ergebnis 2019 in EUR	Fortgeschriebener Ansatz 2020 in EUR	Ist-Ergebnis 2020 in EUR	Vergleich Ansatz / Ist in EUR
571 + 574	bilanzielle Abschreibungen auf immaterielle Vermögensgegenstände und Sachanlagen sowie auf geleistete Zuwendungen	531.061,58	694.900,00	471.309,00	223.591
416 + 437	- Erträge aus der Auflösung von Sonderposten aus Zuschüssen und Zuweisungen sowie Beiträge	637,98	200,00	1.419,73	-1.220
	Nettoabschreibungsaufwand	530.423,60	694.700,00	469.889,27	224.811
	kalkulatorische Zinsen	0,00	0,00	0,00	0

Gesamtproduktbereich	5	Gestaltung der Umwelt
Produktbereich	57	Wirtschaft und Tourismus
Produkt	573200	Bauhof

¹ Es bleibt der Gemeinde unbenommen, kalkulatorische Zinsen nachrichtlich auszuweisen.

² Die fortgeschriebenen Planansätze umfassen:

- den Ansatz des Haushaltsjahres,
- die Veränderungen durch Nachträge,
- die Inanspruchnahme der ein- oder gegenseitigen Deckungsfähigkeit und
- übertragene Ermächtigungen aus Haushaltsvorjahren.

Nicht erfasst vom fortgeschriebenen Planansatz sind die über- und außerplanmäßigen Auszahlungen / Aufwendungen und die zweckgebundenen Mehreinzahlungen / -erträge und entsprechende -auszahlungen / -aufwendungen.

³ übertragene Ermächtigungen nach § 23 Abs. 1 GemHVO-Doppik ins Folgejahr

⁴ Die Ziffern geben an, in welchen Kontengruppen und Kontenarten veranschlagt wurde.

⁵ laufende Nummerierung der Zeile

⁶ Zinsen sind regelmäßig nur in der Teilergebnisrechnung für den Produktbereich "Allgemeine Finanzwirtschaft" auszuweisen

⁷ Es wird empfohlen, in den Teilfinanzrechnungen die Zeilen 35a bis 35c (bei Ämtern bis 35e) des Musters zur Finanzrechnung auszuweisen.

⁸ In der Teilfinanzrechnung für die Produktgruppe "Sonstige allgemeine Finanzwirtschaft" sind die Zeilen 37 bis 43 des Musters zur Finanzierung auszuweisen

⁹ Angaben zu laufender Nummer 1 bis 17 können entfallen; siehe § 4 Abs. 5 GemHVO-Doppik

Gesamtproduktbereich	5	Gestaltung der Umwelt
Produktbereich	57	Wirtschaft und Tourismus
Produkt	573400	Plakatanschläge

Teilergebnisrechnung¹

Ertrags- und Aufwandsarten			Ergebnis 2019 in EUR	fortgeschriebener Ansatz ² 2020 in EUR	Ist-Ergebnis 2020 in EUR	Vergleich Ansatz/Ist (Spalte 5./ Spalte 6) in EUR	übertragene Ermächtigungen ³ in EUR
14	25	3	4	5	6	7	8
40	1	Steuern und ähnliche Abgaben	0,00	0,00	0,00	0	
41	2	+ Zuwendungen und allgemeine Umlagen	0,00	0,00	0,00	0	
42	3	+ sonstige Transfererträge	0,00	0,00	0,00	0	
43	4	+ öffentlich-rechtliche Leistungsentgelte	0,00	0,00	0,00	0	
441- 442, 446	5	+ privatrechtliche Leistungsentgelte	58.122,83	65.000,00	73.994,14	-8.994	
448	6	+ Kostenerstattungen und Kostenumlagen	0,00	0,00	0,00	0	
45	7	+ sonstige Erträge	0,00	0,00	0,00	0	
471	8	+ aktivierte Eigenleistungen	0,00	0,00	0,00	0	
472	9	+/- Bestandsveränderungen	0,00	0,00	0,00	0	
	10	= Erträge	58.122,83	65.000,00	73.994,14	-8.994	
50	11	Personalaufwendungen	0,00	0,00	0,00	0	0
51	12	+ Versorgungsaufwendungen	0,00	0,00	0,00	0	0
52	13	+ Aufwendungen für Sach- und Dienstleistungen	0,00	0,00	0,00	0	0
57	14	+ bilanzielle Abschreibungen	0,00	0,00	0,00	0	0
53	15	+ Transferaufwendungen	0,00	0,00	0,00	0	0
54	16	+ sonstige Aufwendungen	0,00	0,00	0,00	0	0
54291	17	davon Verfügungsmittel	0,00	0,00	0,00	0	0
	18	= Aufwendungen (= Zeilen 11 bis 16)	0,00	0,00	0,00	0	0
	19	= Ergebnis der laufenden Verwaltungstätigkeit (= Zeilen 10 / 18)	58.122,83	65.000,00	73.994,14	-8.994	
46	20	+ Finanzerträge	0,00	0,00	0,00	0	
55	21	- Zinsen und sonstige Finanzaufwendungen ⁶	0,00	0,00	0,00	0	0
	22	= Finanzergebnis (= Zeilen 20 und 21)	0,00	0,00	0,00	0	
	23	= Ergebnis vor Berücksichtigung der internen Leistungsbeziehungen (= Zeilen 19 und 22)	58.122,83	65.000,00	73.994,14	-8.994	
48	24	+ Erträge aus internen Leistungsbeziehungen	0,00	0,00	0,00	0	
58	25	- Aufwendungen aus internen Leistungsbeziehungen	0,00	0,00	0,00	0	0
	26	= Ergebnis (= Zeilen 23, 24, 25)	58.122,83	65.000,00	73.994,14	-8.994	
49	27	+ außerordentliche Erträge	0,00	0,00	0,00	0	
59	28	- außerordentliche Aufwendungen	0,00	0,00	0,00	0	
	29	= außerordentliches Ergebnis (= Zeilen 27 und 28)	0,00	0,00	0,00	0	
	30	= Jahresergebnis (= Zeilen 26 und 29)	58.122,83	65.000,00	73.994,14	-8.994	

Nachrichtlich: Nettoabschreibungsaufwand		Ergebnis 2019 in EUR	Fortgeschriebener Ansatz 2020 in EUR	Ist-Ergebnis 2020 in EUR	Vergleich Ansatz / Ist in EUR
571 + 574	bilanzielle Abschreibungen auf immaterielle Vermögensgegenstände und Sachanlagen sowie auf geleistete Zuwendungen	0,00	0,00	0,00	0
416 + 437	- Erträge aus der Auflösung von Sonderposten aus Zuschüssen und Zuweisungen sowie Beiträge	0,00	0,00	0,00	0
	Nettoabschreibungsaufwand	0,00	0,00	0,00	0
	<i>kalkulatorische Zinsen</i>	<i>0,00</i>	<i>0,00</i>	<i>0,00</i>	<i>0</i>

Gesamtproduktbereich	5	Gestaltung der Umwelt
Produktbereich	57	Wirtschaft und Tourismus
Produkt	573400	Plakatanschläge

¹ Es bleibt der Gemeinde unbenommen, kalkulatorische Zinsen nachrichtlich auszuweisen.

² Die fortgeschriebenen Planansätze umfassen:

- den Ansatz des Haushaltsjahres,
- die Veränderungen durch Nachträge,
- die Inanspruchnahme der ein- oder gegenseitigen Deckungsfähigkeit und
- übertragene Ermächtigungen aus Haushaltsvorjahren.

Nicht erfasst vom fortgeschriebenen Planansatz sind die über- und außerplanmäßigen Auszahlungen / Aufwendungen und die zweckgebundenen Mehreinzahlungen / -erträge und entsprechende -auszahlungen / -aufwendungen.

³ übertragene Ermächtigungen nach § 23 Abs. 1 GemHVO-Doppik ins Folgejahr

⁴ Die Ziffern geben an, in welchen Kontengruppen und Kontenarten veranschlagt wurde.

⁵ laufende Nummerierung der Zeile

⁶ Zinsen sind regelmäßig nur in der Teilergebnisrechnung für den Produktbereich "Allgemeine Finanzwirtschaft" auszuweisen

⁷ Es wird empfohlen, in den Teilfinanzrechnungen die Zeilen 35a bis 35c (bei Ämtern bis 35e) des Musters zur Finanzrechnung auszuweisen.

⁸ In der Teilfinanzrechnung für die Produktgruppe "Sonstige allgemeine Finanzwirtschaft" sind die Zeilen 37 bis 43 des Musters zur Finanzierung auszuweisen

⁹ Angaben zu laufender Nummer 1 bis 17 können entfallen; siehe § 4 Abs. 5 GemHVO-Doppik

Gesamtproduktbereich	5	Gestaltung der Umwelt
Produktbereich	57	Wirtschaft und Tourismus
Produkt	573500	Vermietung von Wohn- und Gewerberaum

Teilergebnrechnung¹

Ertrags- und Aufwandsarten			Ergebnis 2019 in EUR	fortgeschriebener Ansatz ² 2020 in EUR	Ist-Ergebnis 2020 in EUR	Vergleich Ansatz/Ist (Spalte 5/ Spalte 6) in EUR	übertragene Ermächtigungen ³ in EUR
14	25	3	4	5	6	7	8
40	1	Steuern und ähnliche Abgaben	0,00	0,00	0,00	0	
41	2	+ Zuwendungen und allgemeine Umlagen	329,21	300,00	30.016,04	-29.716	
42	3	+ sonstige Transfererträge	0,00	0,00	0,00	0	
43	4	+ öffentlich-rechtliche Leistungsentgelte	0,00	0,00	0,00	0	
441- 442, 446	5	+ privatrechtliche Leistungsentgelte	748.924,63	640.000,00	617.266,72	22.733	
448	6	+ Kostenerstattungen und Kostenumlagen	1.930,32	17.600,00	14.695,60	2.904	
45	7	+ sonstige Erträge	1,36	0,00	6,71	-7	
471	8	+ aktivierte Eigenleistungen	0,00	0,00	0,00	0	
472	9	+/- Bestandsveränderungen	0,00	0,00	0,00	0	
	10	= Erträge	751.185,52	657.900,00	661.985,07	-4.085	
50	11	Personalaufwendungen	133.432,21	98.600,00	72.731,15	25.869	0
51	12	+ Versorgungsaufwendungen	0,00	0,00	0,00	0	0
52	13	+ Aufwendungen für Sach- und Dienstleistungen	388.595,77	959.295,25	665.482,45	293.813	247.663
57	14	+ bilanzielle Abschreibungen	181.417,74	28.800,00	186.361,79	-157.562	0
53	15	+ Transferaufwendungen	16.308,31	20.000,00	0,00	20.000	0
54	16	+ sonstige Aufwendungen	111.720,27	27.541,39	22.543,97	4.997	0
54291	17	davon Verfügungsmittel	0,00	0,00	0,00	0	0
	18	= Aufwendungen (= Zeilen 11 bis 16)	831.474,30	1.134.236,64	947.119,36	187.117	247.663
	19	= Ergebnis der laufenden Verwaltungstätigkeit (= Zeilen 10 / 18)	-80.288,78	-476.336,64	-285.134,29	-191.202	
46	20	+ Finanzerträge	0,00	0,00	0,00	0	
55	21	- Zinsen und sonstige Finanzaufwendungen ⁶	0,00	0,00	0,00	0	0
	22	= Finanzergebnis (= Zeilen 20 und 21)	0,00	0,00	0,00	0	
	23	= Ergebnis vor Berücksichtigung der internen Leistungsbeziehungen (= Zeilen 19 und 22)	-80.288,78	-476.336,64	-285.134,29	-191.202	
48	24	+ Erträge aus internen Leistungsbeziehungen	0,00	0,00	0,00	0	
58	25	- Aufwendungen aus internen Leistungsbeziehungen	0,00	0,00	0,00	0	0
	26	= Ergebnis (= Zeilen 23, 24, 25)	-80.288,78	-476.336,64	-285.134,29	-191.202	
49	27	+ außerordentliche Erträge	0,00	0,00	0,00	0	
59	28	- außerordentliche Aufwendungen	0,00	0,00	0,00	0	
	29	= außerordentliches Ergebnis (= Zeilen 27 und 28)	0,00	0,00	0,00	0	
	30	= Jahresergebnis (= Zeilen 26 und 29)	-80.288,78	-476.336,64	-285.134,29	-191.202	

Nachrichtlich: Nettoabschreibungsaufwand		Ergebnis 2019 in EUR	Fortgeschriebener Ansatz 2020 in EUR	Ist-Ergebnis 2020 in EUR	Vergleich Ansatz / Ist in EUR
571 + 574	bilanzielle Abschreibungen auf immaterielle Vermögensgegenstände und Sachanlagen sowie auf geleistete Zuwendungen	178.677,48	28.800,00	186.361,79	-157.562
416 + 437	- Erträge aus der Auflösung von Sonderposten aus Zuschüssen und Zuweisungen sowie Beiträge	329,21	300,00	26.537,84	-26.238
	Nettoabschreibungsaufwand	178.348,27	28.500,00	159.823,95	-131.324
	<i>kalkulatorische Zinsen</i>	0,00	0,00	0,00	0

Gesamtproduktbereich	5	Gestaltung der Umwelt
Produktbereich	57	Wirtschaft und Tourismus
Produkt	573500	Vermietung von Wohn- und Gewerberaum

¹ Es bleibt der Gemeinde unbenommen, kalkulatorische Zinsen nachrichtlich auszuweisen.

² Die fortgeschriebenen Planansätze umfassen:

- den Ansatz des Haushaltsjahres,
- die Veränderungen durch Nachträge,
- die Inanspruchnahme der ein- oder gegenseitigen Deckungsfähigkeit und
- übertragene Ermächtigungen aus Haushaltsvorjahren.

Nicht erfasst vom fortgeschriebenen Planansatz sind die über- und außerplanmäßigen Auszahlungen / Aufwendungen und die zweckgebundenen Mehreinzahlungen / -erträge und entsprechende -auszahlungen / -aufwendungen.

³ übertragene Ermächtigungen nach § 23 Abs. 1 GemHVO-Doppik ins Folgejahr

⁴ Die Ziffern geben an, in welchen Kontengruppen und Kontenarten veranschlagt wurde.

⁵ laufende Nummerierung der Zeile

⁶ Zinsen sind regelmäßig nur in der Teilergebnisrechnung für den Produktbereich "Allgemeine Finanzwirtschaft" auszuweisen

⁷ Es wird empfohlen, in den Teilfinanzrechnungen die Zeilen 35a bis 35c (bei Ämtern bis 35e) des Musters zur Finanzrechnung auszuweisen.

⁸ In der Teilfinanzrechnung für die Produktgruppe "Sonstige allgemeine Finanzwirtschaft" sind die Zeilen 37 bis 43 des Musters zur Finanzierung auszuweisen

⁹ Angaben zu laufender Nummer 1 bis 17 können entfallen; siehe § 4 Abs. 5 GemHVO-Doppik

Gesamtproduktbereich	6	Zentrale Finanzleistungen
Produktbereich	61	Allgemeine Finanzwirtschaft
Produkt	611000	Steuern, allgemeine Zuweisungen, allgemeine Umlagen

Teilergebnisrechnung¹

Ertrags- und Aufwandsarten			Ergebnis 2019 in EUR	fortgeschriebener Ansatz ² 2020 in EUR	Ist-Ergebnis 2020 in EUR	Vergleich Ansatz/Ist (Spalte 5/ Spalte 6) in EUR	übertragene Ermächtigungen ³ in EUR
14	25	3	4	5	6	7	8
40	1	Steuern und ähnliche Abgaben	191.590.402,64	151.010.400,00	153.755.303,87	-2.744.904	
41	2	+ Zuwendungen und allgemeine Umlagen	3.154.828,95	12.971.000,00	31.539.988,36	-18.568.988	
42	3	+ sonstige Transfererträge	0,00	0,00	0,00	0	
43	4	+ öffentlich-rechtliche Leistungsentgelte	0,00	0,00	0,00	0	
441- 442, 446	5	+ privatrechtliche Leistungsentgelte	0,00	0,00	0,00	0	
448	6	+ Kostenerstattungen und Kostenumlagen	0,00	0,00	0,00	0	
45	7	+ sonstige Erträge	1.407.579,02	1.000.000,00	1.532.466,90	-532.467	
471	8	+ aktivierte Eigenleistungen	0,00	0,00	0,00	0	
472	9	+/- Bestandsveränderungen	0,00	0,00	0,00	0	
	10	= Erträge	196.152.810,61	164.981.400,00	186.827.759,13	-21.846.359	
50	11	Personalaufwendungen	0,00	0,00	0,00	0	0
51	12	+ Versorgungsaufwendungen	0,00	0,00	0,00	0	0
52	13	+ Aufwendungen für Sach- und Dienstleistungen	0,00	0,00	0,00	0	0
57	14	+ bilanzielle Abschreibungen	122.868,08	100.000,00	123.501,60	-23.502	0
53	15	+ Transferaufwendungen	66.378.662,25	52.951.200,00	52.659.308,75	291.891	0
54	16	+ sonstige Aufwendungen	357,00	1.009,50	1.009,50	0	0
54291	17	davon Verfügungsmittel	0,00	0,00	0,00	0	0
	18	= Aufwendungen (= Zeilen 11 bis 16)	66.501.887,33	53.052.209,50	52.783.819,85	268.390	0
	19	= Ergebnis der laufenden Verwaltungstätigkeit (= Zeilen 10 / 18)	129.650.923,28	111.929.190,50	134.043.939,28	-22.114.749	
46	20	+ Finanzerträge	0,00	0,00	0,00	0	
55	21	- Zinsen und sonstige Finanzaufwendungen ⁶	339.719,25	460.000,00	526.706,50	-66.707	0
	22	= Finanzergebnis (= Zeilen 20 und 21)	-339.719,25	-460.000,00	-526.706,50	66.707	
	23	= Ergebnis vor Berücksichtigung der internen Leistungsbeziehungen (= Zeilen 19 und 22)	129.311.204,03	111.469.190,50	133.517.232,78	-22.048.042	
48	24	+ Erträge aus internen Leistungsbeziehungen	0,00	0,00	0,00	0	
58	25	- Aufwendungen aus internen Leistungsbeziehungen	0,00	0,00	0,00	0	0
	26	= Ergebnis (= Zeilen 23, 24, 25)	129.311.204,03	111.469.190,50	133.517.232,78	-22.048.042	
49	27	+ außerordentliche Erträge	0,00	0,00	0,00	0	
59	28	- außerordentliche Aufwendungen	0,00	0,00	0,00	0	
	29	= außerordentliches Ergebnis (= Zeilen 27 und 28)	0,00	0,00	0,00	0	
	30	= Jahresergebnis (= Zeilen 26 und 29)	129.311.204,03	111.469.190,50	133.517.232,78	-22.048.042	

Nachrichtlich: Nettoabschreibungsaufwand		Ergebnis 2019 in EUR	Fortgeschriebener Ansatz 2020 in EUR	Ist-Ergebnis 2020 in EUR	Vergleich Ansatz / Ist in EUR
571 + 574	bilanzielle Abschreibungen auf immaterielle Vermögensgegenstände und Sachanlagen sowie auf geleistete Zuwendungen	0,00	0,00	0,00	0
416 + 437	- Erträge aus der Auflösung von Sonderposten aus Zuschüssen und Zuweisungen sowie Beiträge	0,00	0,00	0,00	0
	Nettoabschreibungsaufwand	0,00	0,00	0,00	0
	<i>kalkulatorische Zinsen</i>	<i>0,00</i>	<i>0,00</i>	<i>0,00</i>	<i>0</i>

Gesamtproduktbereich	6	Zentrale Finanzleistungen
Produktbereich	61	Allgemeine Finanzwirtschaft
Produkt	611000	Steuern, allgemeine Zuweisungen, allgemeine Umlagen

¹ Es bleibt der Gemeinde unbenommen, kalkulatorische Zinsen nachrichtlich auszuweisen.

² Die fortgeschriebenen Planansätze umfassen:

- den Ansatz des Haushaltsjahres,
- die Veränderungen durch Nachträge,
- die Inanspruchnahme der ein- oder gegenseitigen Deckungsfähigkeit und
- übertragene Ermächtigungen aus Haushaltsvorjahren.

Nicht erfasst vom fortgeschriebenen Planansatz sind die über- und außerplanmäßigen Auszahlungen / Aufwendungen und die zweckgebundenen Mehreinzahlungen / -erträge und entsprechende -auszahlungen / -aufwendungen.

³ übertragene Ermächtigungen nach § 23 Abs. 1 GemHVO-Doppik ins Folgejahr

⁴ Die Ziffern geben an, in welchen Kontengruppen und Kontenarten veranschlagt wurde.

⁵ laufende Nummerierung der Zeile

⁶ Zinsen sind regelmäßig nur in der Teilergebnisrechnung für den Produktbereich "Allgemeine Finanzwirtschaft" auszuweisen

⁷ Es wird empfohlen, in den Teilfinanzrechnungen die Zeilen 35a bis 35c (bei Ämtern bis 35e) des Musters zur Finanzrechnung auszuweisen.

⁸ In der Teilfinanzrechnung für die Produktgruppe "Sonstige allgemeine Finanzwirtschaft" sind die Zeilen 37 bis 43 des Musters zur Finanzierung auszuweisen

⁹ Angaben zu laufender Nummer 1 bis 17 können entfallen; siehe § 4 Abs. 5 GemHVO-Doppik

Gesamtproduktbereich	6	Zentrale Finanzleistungen
Produktbereich	61	Allgemeine Finanzwirtschaft
Produkt	612000	Sonstige allgemeine Finanzwirtschaft

Teilergebnrechnung¹

Ertrags- und Aufwandsarten			Ergebnis 2019 in EUR	fortgeschriebener Ansatz ² 2020 in EUR	Ist-Ergebnis 2020 in EUR	Vergleich Ansatz/Ist (Spalte 5/ Spalte 6) in EUR	übertragene Ermächtigungen ³ in EUR
14	25	3	4	5	6	7	8
40	1	Steuern und ähnliche Abgaben	0,00	0,00	0,00	0	
41	2	+ Zuwendungen und allgemeine Umlagen	0,00	0,00	0,00	0	
42	3	+ sonstige Transfererträge	0,00	0,00	0,00	0	
43	4	+ öffentlich-rechtliche Leistungsentgelte	0,00	0,00	0,00	0	
441- 442, 446	5	+ privatrechtliche Leistungsentgelte	0,00	0,00	0,00	0	
448	6	+ Kostenerstattungen und Kostenumlagen	0,00	0,00	0,00	0	
45	7	+ sonstige Erträge	12.051.004,77	11.290.000,00	461.823,99	10.828.176	
471	8	+ aktivierte Eigenleistungen	0,00	0,00	0,00	0	
472	9	+/- Bestandsveränderungen	0,00	0,00	0,00	0	
	10	= Erträge	12.051.004,77	11.290.000,00	461.823,99	10.828.176	
50	11	Personalaufwendungen	0,00	0,00	0,00	0	0
51	12	+ Versorgungsaufwendungen	0,00	0,00	0,00	0	0
52	13	+ Aufwendungen für Sach- und Dienstleistungen	0,00	0,00	0,00	0	0
57	14	+ bilanzielle Abschreibungen	44.574,03	0,00	50.856,38	-50.856	0
53	15	+ Transferaufwendungen	0,00	0,00	0,00	0	0
54	16	+ sonstige Aufwendungen	10.414.974,58	29.008,00	423.724,03	-394.716	0
54291	17	davon Verfügungsmittel	0,00	0,00	0,00	0	0
	18	= Aufwendungen (= Zeilen 11 bis 16)	10.459.548,61	29.008,00	474.580,41	-445.572	0
	19	= Ergebnis der laufenden Verwaltungstätigkeit (= Zeilen 10 / 18)	1.591.456,16	11.260.992,00	-12.756,42	11.273.748	
46	20	+ Finanzerträge	0,00	0,00	0,00	0	
55	21	- Zinsen und sonstige Finanzaufwendungen ⁶	1.716.721,25	1.725.384,38	1.717.772,49	7.612	0
	22	= Finanzergebnis (= Zeilen 20 und 21)	-1.716.721,25	-1.725.384,38	-1.717.772,49	-7.612	
	23	= Ergebnis vor Berücksichtigung der internen Leistungsbeziehungen (= Zeilen 19 und 22)	-125.265,09	9.535.607,62	-1.730.528,91	11.266.137	
48	24	+ Erträge aus internen Leistungsbeziehungen	0,00	0,00	0,00	0	
58	25	- Aufwendungen aus internen Leistungsbeziehungen	0,00	0,00	0,00	0	0
	26	= Ergebnis (= Zeilen 23, 24, 25)	-125.265,09	9.535.607,62	-1.730.528,91	11.266.137	
49	27	+ außerordentliche Erträge	0,00	0,00	0,00	0	
59	28	- außerordentliche Aufwendungen	0,00	0,00	0,00	0	
	29	= außerordentliches Ergebnis (= Zeilen 27 und 28)	0,00	0,00	0,00	0	
	30	= Jahresergebnis (= Zeilen 26 und 29)	-125.265,09	9.535.607,62	-1.730.528,91	11.266.137	

Nachrichtlich: Nettoabschreibungsaufwand		Ergebnis 2019 in EUR	Fortgeschriebener Ansatz 2020 in EUR	Ist-Ergebnis 2020 in EUR	Vergleich Ansatz / Ist in EUR
571 + 574	bilanzielle Abschreibungen auf immaterielle Vermögensgegenstände und Sachanlagen sowie auf geleistete Zuwendungen	0,00	0,00	0,00	0
416 + 437	- Erträge aus der Auflösung von Sonderposten aus Zuschüssen und Zuweisungen sowie Beiträge	0,00	0,00	0,00	0
	Nettoabschreibungsaufwand	0,00	0,00	0,00	0
	<i>kalkulatorische Zinsen</i>	<i>0,00</i>	<i>0,00</i>	<i>0,00</i>	<i>0</i>

Gesamtproduktbereich	6	Zentrale Finanzleistungen
Produktbereich	61	Allgemeine Finanzwirtschaft
Produkt	612000	Sonstige allgemeine Finanzwirtschaft

¹ Es bleibt der Gemeinde unbenommen, kalkulatorische Zinsen nachrichtlich auszuweisen.

² Die fortgeschriebenen Planansätze umfassen:

- den Ansatz des Haushaltsjahres,
- die Veränderungen durch Nachträge,
- die Inanspruchnahme der ein- oder gegenseitigen Deckungsfähigkeit und
- übertragene Ermächtigungen aus Haushaltsvorjahren.

Nicht erfasst vom fortgeschriebenen Planansatz sind die über- und außerplanmäßigen Auszahlungen / Aufwendungen und die zweckgebundenen Mehreinzahlungen / -erträge und entsprechende -auszahlungen / -aufwendungen.

³ übertragene Ermächtigungen nach § 23 Abs. 1 GemHVO-Doppik ins Folgejahr

⁴ Die Ziffern geben an, in welchen Kontengruppen und Kontenarten veranschlagt wurde.

⁵ laufende Nummerierung der Zeile

⁶ Zinsen sind regelmäßig nur in der Teilergebnisrechnung für den Produktbereich "Allgemeine Finanzwirtschaft" auszuweisen

⁷ Es wird empfohlen, in den Teilfinanzrechnungen die Zeilen 35a bis 35c (bei Ämtern bis 35e) des Musters zur Finanzrechnung auszuweisen.

⁸ In der Teilfinanzrechnung für die Produktgruppe "Sonstige allgemeine Finanzwirtschaft" sind die Zeilen 37 bis 43 des Musters zur Finanzierung auszuweisen

⁹ Angaben zu laufender Nummer 1 bis 17 können entfallen; siehe § 4 Abs. 5 GemHVO-Doppik

Gesamtproduktbereich	6	Zentrale Finanzleistungen
Produktbereich	61	Allgemeine Finanzwirtschaft
Produkt	613000	Abwicklung der Vorjahre

Teilergebnisrechnung¹

Ertrags- und Aufwandsarten			Ergebnis 2019 in EUR	fortgeschriebener Ansatz ² 2020 in EUR	Ist-Ergebnis 2020 in EUR	Vergleich Ansatz/Ist (Spalte 5./ Spalte 6) in EUR	übertragene Ermächtigungen ³ in EUR
14	25	3	4	5	6	7	8
40	1	Steuern und ähnliche Abgaben	0,00	0,00	0,00	0	
41	2	+ Zuwendungen und allgemeine Umlagen	0,00	0,00	0,00	0	
42	3	+ sonstige Transfererträge	0,00	0,00	0,00	0	
43	4	+ öffentlich-rechtliche Leistungsentgelte	0,00	0,00	0,00	0	
441- 442, 446	5	+ privatrechtliche Leistungsentgelte	0,00	0,00	0,00	0	
448	6	+ Kostenerstattungen und Kostenumlagen	0,00	0,00	0,00	0	
45	7	+ sonstige Erträge	0,00	0,00	0,00	0	
471	8	+ aktivierte Eigenleistungen	0,00	0,00	0,00	0	
472	9	+/- Bestandsveränderungen	0,00	0,00	0,00	0	
	10	= Erträge	0,00	0,00	0,00	0	
50	11	Personalaufwendungen	0,00	0,00	0,00	0	0
51	12	+ Versorgungsaufwendungen	0,00	0,00	0,00	0	0
52	13	+ Aufwendungen für Sach- und Dienstleistungen	0,00	0,00	0,00	0	0
57	14	+ bilanzielle Abschreibungen	0,00	0,00	0,00	0	0
53	15	+ Transferaufwendungen	0,00	0,00	0,00	0	0
54	16	+ sonstige Aufwendungen	0,00	0,00	0,00	0	0
54291	17	davon Verfügungsmittel	0,00	0,00	0,00	0	0
	18	= Aufwendungen (= Zeilen 11 bis 16)	0,00	0,00	0,00	0	0
	19	= Ergebnis der laufenden Verwaltungstätigkeit (= Zeilen 10 / 18)	0,00	0,00	0,00	0	
46	20	+ Finanzerträge	0,00	0,00	0,00	0	
55	21	- Zinsen und sonstige Finanzaufwendungen ⁶	0,00	0,00	0,00	0	0
	22	= Finanzergebnis (= Zeilen 20 und 21)	0,00	0,00	0,00	0	
	23	= Ergebnis vor Berücksichtigung der internen Leistungsbeziehungen (= Zeilen 19 und 22)	0,00	0,00	0,00	0	
48	24	+ Erträge aus internen Leistungsbeziehungen	0,00	0,00	0,00	0	
58	25	- Aufwendungen aus internen Leistungsbeziehungen	0,00	0,00	0,00	0	0
	26	= Ergebnis (= Zeilen 23, 24, 25)	0,00	0,00	0,00	0	
49	27	+ außerordentliche Erträge	0,00	0,00	0,00	0	
59	28	- außerordentliche Aufwendungen	0,00	0,00	0,00	0	
	29	= außerordentliches Ergebnis (= Zeilen 27 und 28)	0,00	0,00	0,00	0	
	30	= Jahresergebnis (= Zeilen 26 und 29)	0,00	0,00	0,00	0	

Nachrichtlich: Nettoabschreibungsaufwand		Ergebnis 2019 in EUR	Fortgeschriebener Ansatz 2020 in EUR	Ist-Ergebnis 2020 in EUR	Vergleich Ansatz / Ist in EUR
571 + 574	bilanzielle Abschreibungen auf immaterielle Vermögensgegenstände und Sachanlagen sowie auf geleistete Zuwendungen	0,00	0,00	0,00	0
416 + 437	- Erträge aus der Auflösung von Sonderposten aus Zuschüssen und Zuweisungen sowie Beiträge	0,00	0,00	0,00	0
	Nettoabschreibungsaufwand	0,00	0,00	0,00	0
	<i>kalkulatorische Zinsen</i>	<i>0,00</i>	<i>0,00</i>	<i>0,00</i>	<i>0</i>

Gesamtproduktbereich	6	Zentrale Finanzleistungen
Produktbereich	61	Allgemeine Finanzwirtschaft
Produkt	613000	Abwicklung der Vorjahre

¹ Es bleibt der Gemeinde unbenommen, kalkulatorische Zinsen nachrichtlich auszuweisen.

² Die fortgeschriebenen Planansätze umfassen:

- den Ansatz des Haushaltsjahres,
- die Veränderungen durch Nachträge,
- die Inanspruchnahme der ein- oder gegenseitigen Deckungsfähigkeit und
- übertragene Ermächtigungen aus Haushaltsvorjahren.

Nicht erfasst vom fortgeschriebenen Planansatz sind die über- und außerplanmäßigen Auszahlungen / Aufwendungen und die zweckgebundenen Mehreinzahlungen / -erträge und entsprechende -auszahlungen / -aufwendungen.

³ übertragene Ermächtigungen nach § 23 Abs. 1 GemHVO-Doppik ins Folgejahr

⁴ Die Ziffern geben an, in welchen Kontengruppen und Kontenarten veranschlagt wurde.

⁵ laufende Nummerierung der Zeile

⁶ Zinsen sind regelmäßig nur in der Teilergebnisrechnung für den Produktbereich "Allgemeine Finanzwirtschaft" auszuweisen

⁷ Es wird empfohlen, in den Teilfinanzrechnungen die Zeilen 35a bis 35c (bei Ämtern bis 35e) des Musters zur Finanzrechnung auszuweisen.

⁸ In der Teilfinanzrechnung für die Produktgruppe "Sonstige allgemeine Finanzwirtschaft" sind die Zeilen 37 bis 43 des Musters zur Finanzierung auszuweisen

⁹ Angaben zu laufender Nummer 1 bis 17 können entfallen; siehe § 4 Abs. 5 GemHVO-Doppik

Gesamtproduktbereich	1	Zentrale Verwaltung
Produktbereich	11	Innere Verwaltung
Produkt	111010	Gemeindeorgane

Teilfinanzrechnung^{7,8}

Ein- und Auszahlungsarten			Ergebnis	fortgeschriebener	Ist- Ergebnis	Vergleich Ansatz/Ist	übertragene
			2019	Ansatz	2020	(Spalte.5./	Ermächtigungen
			in EUR	2020	in EUR	Spalte.6)	in EUR
1	2	3	4	5	6	7	8
		laufende Verwaltungstätigkeit⁹					
60	1	Steuern und ähnliche Abgaben	0,00	0,00	0,00	0	
61	2	+ Zuwendungen und allgemeine Umlagen	0,00	0,00	0,00	0	
62	3	+ sonstige Transfereinzahlungen	0,00	0,00	0,00	0	
63	4	+ öffentlich-rechtliche Leistungsentgelte	0,00	0,00	0,00	0	
641-642,646	5	+ privatrechtliche Leistungsentgelte	0,00	0,00	0,00	0	
648	6	+ Kostenerstattungen und Kostenumlagen	3.456,85	0,00	8.328,94	-8.329	
65	7	+ sonstige Einzahlungen	0,00	0,00	0,00	0	
66	8	+ Zinsen und sonstige Finanzeinzahlungen	0,00	0,00	0,00	0	
		9 = Einzahlungen aus laufender Verwaltungstätigkeit	3.456,85	0,00	8.328,94	-8.329	
70	10	Personalauszahlungen	0,00	0,00	0,00	0	0
71	11	+ Versorgungsauszahlungen	0,00	0,00	0,00	0	0
72	12	+ Auszahlungen für Sach- und Dienstleistungen	37.267,41	56.713,98	52.142,78	4.571	4.571
75	13	- Zinsen und sonstige Finanzauszahlungen	0,00	0,00	0,00	0	0
73	14	+ Transferauszahlungen	215.598,04	302.814,07	275.116,09	27.698	27.698
74	15	+ sonstige Auszahlungen	346.490,62	374.153,25	343.301,70	30.852	22.579
		16 = Auszahlungen aus laufender Verwaltungstätigkeit (= Zeilen 10 bis 15)	599.356,07	733.681,30	670.560,57	63.121	54.848
		17 = Saldo aus laufender Verwaltungstätigkeit (= Zeilen 9 / 16)	-595.899,22	-733.681,30	-662.231,63	-71.450	
		Investitionstätigkeit					
681	18	Einzahlungen aus Zuweisungen und Zuschüsse für Investitionen und Investitionsförderungsmaßnahmen	0,00	0,00	0,00	0	
682	19	+ Einzahlungen aus der Veräußerung von Grundstücken und Gebäuden	0,00	0,00	0,00	0	
683	20	+ Einzahlungen aus der Veräußerungen von beweglichem Anlagevermögen	0,00	0,00	0,00	0	
684	21	+ Einzahlungen aus der Veräußerungen von Finanzanlagen	0,00	0,00	0,00	0	
685	22	+ Einzahlungen aus der Abwicklung von Baumaßnahmen	0,00	0,00	0,00	0	
686	23	+ Einzahlungen aus Rückflüssen (für Investitionen und Investitionsförderungsmaßnahmen Dritter)	0,00	0,00	0,00	0	
688	24	+ Einzahlungen aus Beiträgen u.ä. Entgelten	0,00	0,00	0,00	0	
689	25	+ sonstige Investitionseinzahlungen	0,00	0,00	0,00	0	
		26 = Summe der investiven Einzahlungen	0,00	0,00	0,00	0	
781	27	Auszahlungen von Zuweisungen und Zuschüssen für Investitionen und Investitionsförderungsmaßnahmen	0,00	0,00	0,00	0	0
782	28	+ Auszahlungen für den Erwerb von Grundstücken und Gebäuden	0,00	0,00	0,00	0	0
783	29	+ Auszahlungen für den Erwerb von beweglichem Anlagevermögen	0,00	198.557,23	0,00	198.557	118.500
784	30	+ Auszahlungen für den Erwerb von Finanzanlagen	0,00	0,00	0,00	0	0
785	31	+ Auszahlungen für Baumaßnahmen	0,00	0,00	0,00	0	0
786	32	+ Auszahlungen für die Gewährung von Ausleihungen (für Investitionen und Investitionsförderungsmaßnahmen Dritter)	0,00	0,00	0,00	0	0
787	33	+ Sonstige Investitionsauszahlungen	0,00	0,00	0,00	0	0
		34 = Summe der investiven Auszahlungen (= Zeilen 27 bis 33)	0,00	198.557,23	0,00	198.557	118.500
		35 = Saldo aus Investitionstätigkeit (= Zeilen 26 / 34)	0,00	-198.557,23	0,00	-198.557	
672	35a	Einzahlungen aus fremden Finanzmitteln	0,00	0,00	0,00	0	
772	35b	Auszahlungen aus fremden Finanzmitteln	0,00	0,00	0,00	0	
		35c Saldo aus fremden Finanzmitteln	0,00	0,00	0,00	0	

¹ Es bleibt der Gemeinde unbenommen, kalkulatorische Zinsen nachrichtlich auszuweisen.

² Die fortgeschriebenen Planansätze umfassen:

- den Ansatz des Haushaltsjahres,
- die Veränderungen durch Nachträge,
- die Inanspruchnahme der ein- oder gegenseitigen Deckungsfähigkeit und
- übertragene Ermächtigungen aus Haushaltsvorjahren.

Nicht erfasst vom fortgeschriebenen Planansatz sind die über- und außerplanmäßigen Auszahlungen / Aufwendungen und die zweckgebundenen Mehreinzahlungen / -erträge und entsprechende -auszahlungen / -aufwendungen.

³ übertragene Ermächtigungen nach § 23 Abs. 1 GemHVO-Doppik ins Folgejahr

⁴ Die Ziffern geben an, in welchen Kontengruppen und Kontenarten veranschlagt wurde.

Gesamtproduktbereich	1	Zentrale Verwaltung
Produktbereich	11	Innere Verwaltung
Produkt	111010	Gemeindeorgane

⁵ laufende Nummerierung der Zeile

⁶ Zinsen sind regelmäßig nur in der Teilergebnisrechnung für den Produktbereich "Allgemeine Finanzwirtschaft" auszuweisen

⁷ Es wird empfohlen, in den Teilfinanzrechnungen die Zeilen 35a bis 35c (bei Ämtern bis 35e) des Musters zur Finanzrechnung auszuweisen.

⁸ In der Teilfinanzrechnung für die Produktgruppe "Sonstige allgemeine Finanzwirtschaft" sind die Zeilen 37 bis 43 des Musters zur Finanzierung auszuweisen

⁹ Angaben zu laufender Nummer 1 bis 17 können entfallen; siehe § 4 Abs. 5 GemHVO-Doppik

Gesamtproduktbereich	1	Zentrale Verwaltung
Produktbereich	11	Innere Verwaltung
Produkt	111020	Dezementen

Teilfinanzrechnung^{7,8}

Ein- und Auszahlungsarten			Ergebnis	fortgeschriebener	Ist- Ergebnis	Vergleich Ansatz/Ist	übertragene
			2019	Ansatz	2020	(Spalte.5./	Ermächtigungen
			in EUR	2020	in EUR	Spalte.6)	in EUR
1	2	3	4	5	6	7	8
		laufende Verwaltungstätigkeit⁹					
60	1	Steuern und ähnliche Abgaben	0,00	0,00	0,00	0	
61	2	+ Zuwendungen und allgemeine Umlagen	0,00	0,00	0,00	0	
62	3	+ sonstige Transfereinzahlungen	0,00	0,00	0,00	0	
63	4	+ öffentlich-rechtliche Leistungsentgelte	0,00	0,00	0,00	0	
641- 642, 646	5	+ privatrechtliche Leistungsentgelte	0,00	0,00	0,00	0	
648	6	+ Kostenerstattungen und Kostenumlagen	2.355,73	0,00	40.950,00	-40.950	
65	7	+ sonstige Einzahlungen	0,00	0,00	0,00	0	
66	8	+ Zinsen und sonstige Finanzeinzahlungen	0,00	0,00	0,00	0	
		9 = Einzahlungen aus laufender Verwaltungstätigkeit	2.355,73	0,00	40.950,00	-40.950	
70	10	Personalauszahlungen	816.759,50	1.031.748,88	832.799,08	198.950	0
71	11	+ Versorgungsauszahlungen	0,00	0,00	0,00	0	0
72	12	+ Auszahlungen für Sach- und Dienstleistungen	5.257,13	10.250,00	6.490,17	3.760	0
75	13	- Zinsen und sonstige Finanzauszahlungen	0,00	0,00	0,00	0	0
73	14	+ Transferauszahlungen	0,00	0,00	0,00	0	0
74	15	+ sonstige Auszahlungen	23.211,38	14.987,80	7.495,44	7.492	340
		16 = Auszahlungen aus laufender Verwaltungstätigkeit (= Zeilen 10 bis 15)	845.228,01	1.056.986,68	846.784,69	210.202	340
		17 = Saldo aus laufender Verwaltungstätigkeit (= Zeilen 9 / 16)	-842.872,28	-1.056.986,68	-805.834,69	-251.152	
		Investitionstätigkeit					
681	18	Einzahlungen aus Zuweisungen und Zuschüsse für Investitionen und Investitionsförderungsmaßnahmen	0,00	0,00	0,00	0	
682	19	+ Einzahlungen aus der Veräußerung von Grundstücken und Gebäuden	0,00	0,00	0,00	0	
683	20	+ Einzahlungen aus der Veräußerungen von beweglichem Anlagevermögen	0,00	0,00	0,00	0	
684	21	+ Einzahlungen aus der Veräußerungen von Finanzanlagen	0,00	0,00	0,00	0	
685	22	+ Einzahlungen aus der Abwicklung von Baumaßnahmen	0,00	0,00	0,00	0	
686	23	+ Einzahlungen aus Rückflüssen (für Investitionen und Investitionsförderungsmaßnahmen Dritter)	0,00	0,00	0,00	0	
688	24	+ Einzahlungen aus Beiträgen u.ä. Entgelten	0,00	0,00	0,00	0	
689	25	+ sonstige Investitionseinzahlungen	0,00	0,00	0,00	0	
		26 = Summe der investiven Einzahlungen	0,00	0,00	0,00	0	
781	27	Auszahlungen von Zuweisungen und Zuschüssen für Investitionen und Investitionsförderungsmaßnahmen	0,00	0,00	0,00	0	0
782	28	+ Auszahlungen für den Erwerb von Grundstücken und Gebäuden	0,00	0,00	0,00	0	0
783	29	+ Auszahlungen für den Erwerb von beweglichem Anlagevermögen	0,00	0,00	0,00	0	0
784	30	+ Auszahlungen für den Erwerb von Finanzanlagen	0,00	0,00	0,00	0	0
785	31	+ Auszahlungen für Baumaßnahmen	0,00	0,00	0,00	0	0
786	32	+ Auszahlungen für die Gewährung von Ausleihungen (für Investitionen und Investitionsförderungsmaßnahmen Dritter)	0,00	0,00	0,00	0	0
787	33	+ Sonstige Investitionsauszahlungen	0,00	0,00	0,00	0	0
		34 = Summe der investiven Auszahlungen (= Zeilen 27 bis 33)	0,00	0,00	0,00	0	0
		35 = Saldo aus Investitionstätigkeit (= Zeilen 26 / 34)	0,00	0,00	0,00	0	
672	35a	Einzahlungen aus fremden Finanzmitteln	0,00	0,00	0,00	0	
772	35b	Auszahlungen aus fremden Finanzmitteln	0,00	0,00	0,00	0	
		35c Saldo aus fremden Finanzmitteln	0,00	0,00	0,00	0	

¹ Es bleibt der Gemeinde unbenommen, kalkulatorische Zinsen nachrichtlich auszuweisen.

² Die fortgeschriebenen Planansätze umfassen:

- den Ansatz des Haushaltsjahres,
- die Veränderungen durch Nachträge,
- die Inanspruchnahme der ein- oder gegenseitigen Deckungsfähigkeit und
- übertragene Ermächtigungen aus Haushaltsvorjahren.

Nicht erfasst vom fortgeschriebenen Planansatz sind die über- und außerplanmäßigen Auszahlungen / Aufwendungen und die zweckgebundenen Mehreinzahlungen / -erträge und entsprechende -auszahlungen / -aufwendungen.

³ übertragene Ermächtigungen nach § 23 Abs. 1 GemHVO-Doppik ins Folgejahr

⁴ Die Ziffern geben an, in welchen Kontengruppen und Kontenarten veranschlagt wurde.

Gesamtproduktbereich	1	Zentrale Verwaltung
Produktbereich	11	Innere Verwaltung
Produkt	111020	Dezernenten

⁵ laufende Nummerierung der Zeile

⁶ Zinsen sind regelmäßig nur in der Teilergebnisrechnung für den Produktbereich "Allgemeine Finanzwirtschaft" auszuweisen

⁷ Es wird empfohlen, in den Teilfinanzrechnungen die Zeilen 35a bis 35c (bei Ämtern bis 35e) des Musters zur Finanzrechnung auszuweisen.

⁸ In der Teilfinanzrechnung für die Produktgruppe "Sonstige allgemeine Finanzwirtschaft" sind die Zeilen 37 bis 43 des Musters zur Finanzierung auszuweisen

⁹ Angaben zu laufender Nummer 1 bis 17 können entfallen; siehe § 4 Abs. 5 GemHVO-Doppik

Gesamtproduktbereich	1	Zentrale Verwaltung
Produktbereich	11	Innere Verwaltung
Produkt	111030	Aufgaben der zentralen Steuerung

Teilfinanzrechnung^{7,8}

Ein- und Auszahlungsarten			Ergebnis	fortgeschriebener Ansatz	Ist- Ergebnis	Vergleich Ansatz/Ist	übertragene Ermächtigungen
			2019	2020	2020	(Spalte.5./	in EUR
			in EUR	in EUR	in EUR	Spalte.6)	in EUR
1	2	3	4	5	6	7	8
		laufende Verwaltungstätigkeit⁹					
60	1	Steuern und ähnliche Abgaben	0,00	0,00	0,00	0	
61	2	+ Zuwendungen und allgemeine Umlagen	75.433,00	0,00	12.275,00	-12.275	
62	3	+ sonstige Transfereinzahlungen	0,00	0,00	0,00	0	
63	4	+ öffentlich-rechtliche Leistungsentgelte	185,00	300,00	3.525,57	-3.226	
641-642,646	5	+ privatrechtliche Leistungsentgelte	211.301,04	184.700,00	216.701,08	-32.001	
648	6	+ Kostenerstattungen und Kostenumlagen	862.747,68	716.600,00	809.334,83	-92.735	
65	7	+ sonstige Einzahlungen	2.064,16	5.000,00	1.032,10	3.968	
66	8	+ Zinsen und sonstige Finanzeinzahlungen	0,00	0,00	0,00	0	
		9 = Einzahlungen aus laufender Verwaltungstätigkeit	1.151.730,88	906.600,00	1.042.868,58	-136.269	
70	10	Personalauszahlungen	7.327.710,25	7.041.815,88	6.808.278,84	233.537	10.925
71	11	+ Versorgungsauszahlungen	0,00	0,00	0,00	0	0
72	12	+ Auszahlungen für Sach- und Dienstleistungen	2.025.288,75	2.555.425,31	2.061.370,38	494.055	115.268
75	13	- Zinsen und sonstige Finanzauszahlungen	0,00	0,00	0,00	0	0
73	14	+ Transferauszahlungen	30.650,00	241.200,00	30.994,28	210.206	210.200
74	15	+ sonstige Auszahlungen	1.156.538,04	1.274.412,27	1.021.737,69	252.675	41.917
		16 = Auszahlungen aus laufender Verwaltungstätigkeit (= Zeilen 10 bis 15)	10.540.187,04	11.112.853,46	9.922.381,19	1.190.472	378.310
		17 = Saldo aus laufender Verwaltungstätigkeit (= Zeilen 9 / 16)	-9.388.456,16	-10.206.253,46	-8.879.512,61	-1.326.741	
		Investitionstätigkeit					
681	18	Einzahlungen aus Zuweisungen und Zuschüsse für Investitionen und Investitionsförderungsmaßnahmen	0,00	0,00	0,00	0	
682	19	+ Einzahlungen aus der Veräußerung von Grundstücken und Gebäuden	0,00	0,00	0,00	0	
683	20	+ Einzahlungen aus der Veräußerungen von beweglichem Anlagevermögen	0,00	0,00	0,00	0	
684	21	+ Einzahlungen aus der Veräußerungen von Finanzanlagen	0,00	0,00	0,00	0	
685	22	+ Einzahlungen aus der Abwicklung von Baumaßnahmen	0,00	0,00	0,00	0	
686	23	+ Einzahlungen aus Rückflüssen (für Investitionen und Investitionsförderungsmaßnahmen Dritter)	0,00	0,00	0,00	0	
688	24	+ Einzahlungen aus Beiträgen u.ä. Entgelten	0,00	0,00	0,00	0	
689	25	+ sonstige Investitionseinzahlungen	0,00	0,00	0,00	0	
		26 = Summe der investiven Einzahlungen	0,00	0,00	0,00	0	
781	27	Auszahlungen von Zuweisungen und Zuschüssen für Investitionen und Investitionsförderungsmaßnahmen	0,00	0,00	0,00	0	0
782	28	+ Auszahlungen für den Erwerb von Grundstücken und Gebäuden	0,00	0,00	0,00	0	0
783	29	+ Auszahlungen für den Erwerb von beweglichem Anlagevermögen	286.836,73	911.735,75	344.558,87	567.177	65.459
784	30	+ Auszahlungen für den Erwerb von Finanzanlagen	0,00	0,00	0,00	0	0
785	31	+ Auszahlungen für Baumaßnahmen	123.106,35	503.213,13	0,00	503.213	3.213
786	32	+ Auszahlungen für die Gewährung von Ausleihungen (für Investitionen und Investitionsförderungsmaßnahmen Dritter)	0,00	0,00	0,00	0	0
787	33	+ Sonstige Investitionsauszahlungen	0,00	0,00	0,00	0	0
		34 = Summe der investiven Auszahlungen (= Zeilen 27 bis 33)	409.943,08	1.414.948,88	344.558,87	1.070.390	68.672
		35 = Saldo aus Investitionstätigkeit (= Zeilen 26 / 34)	-409.943,08	-1.414.948,88	-344.558,87	-1.070.390	
672	35a	Einzahlungen aus fremden Finanzmitteln	268.743,04	0,00	218.757,05	-218.757	
772	35b	Auszahlungen aus fremden Finanzmitteln	277.389,39	0,00	210.952,77	-210.953	
		35c Saldo aus fremden Finanzmitteln	-8.646,35	0,00	7.804,28	-7.804	

¹ Es bleibt der Gemeinde unbenommen, kalkulatorische Zinsen nachrichtlich auszuweisen.

² Die fortgeschriebenen Planansätze umfassen:

- den Ansatz des Haushaltsjahres,
- die Veränderungen durch Nachträge,
- die Inanspruchnahme der ein- oder gegenseitigen Deckungsfähigkeit und
- übertragene Ermächtigungen aus Haushaltsvorjahren.

Nicht erfasst vom fortgeschriebenen Planansatz sind die über- und außerplanmäßigen Auszahlungen / Aufwendungen und die zweckgebundenen Mehreinzahlungen / -erträge und entsprechende -auszahlungen / -aufwendungen.

³ übertragene Ermächtigungen nach § 23 Abs. 1 GemHVO-Doppik ins Folgejahr

⁴ Die Ziffern geben an, in welchen Kontengruppen und Kontenarten veranschlagt wurde.

Gesamtproduktbereich	1	Zentrale Verwaltung
Produktbereich	11	Innere Verwaltung
Produkt	111030	Aufgaben der zentralen Steuerung

⁵ laufende Nummerierung der Zeile

⁶ Zinsen sind regelmäßig nur in der Teilergebnisrechnung für den Produktbereich "Allgemeine Finanzwirtschaft" auszuweisen

⁷ Es wird empfohlen, in den Teilfinanzrechnungen die Zeilen 35a bis 35c (bei Ämtern bis 35e) des Musters zur Finanzrechnung auszuweisen.

⁸ In der Teilfinanzrechnung für die Produktgruppe "Sonstige allgemeine Finanzwirtschaft" sind die Zeilen 37 bis 43 des Musters zur Finanzierung auszuweisen

⁹ Angaben zu laufender Nummer 1 bis 17 können entfallen; siehe § 4 Abs. 5 GemHVO-Doppik

Gesamtproduktbereich	1	Zentrale Verwaltung
Produktbereich	11	Innere Verwaltung
Produkt	111031	allgemeine Verwaltungsaufgaben

Teilfinanzrechnung^{7,8}

Ein- und Auszahlungsarten			Ergebnis	fortgeschriebener	Ist- Ergebnis	Vergleich Ansatz/Ist	übertragene
			2019	Ansatz	2020	(Spalte.5./	Ermächtigungen
			in EUR	2020	in EUR	Spalte.6)	in EUR
1	2	3	4	5	6	7	8
		laufende Verwaltungstätigkeit⁹					
60	1	Steuern und ähnliche Abgaben	0,00	0,00	0,00	0	
61	2	+ Zuwendungen und allgemeine Umlagen	0,00	0,00	0,00	0	
62	3	+ sonstige Transfereinzahlungen	0,00	0,00	0,00	0	
63	4	+ öffentlich-rechtliche Leistungsentgelte	0,00	0,00	0,00	0	
641- 642, 646	5	+ privatrechtliche Leistungsentgelte	0,00	0,00	0,00	0	
648	6	+ Kostenerstattungen und Kostenumlagen	0,00	0,00	0,00	0	
65	7	+ sonstige Einzahlungen	0,00	0,00	0,00	0	
66	8	+ Zinsen und sonstige Finanzeinzahlungen	0,00	0,00	0,00	0	
		9 = Einzahlungen aus laufender Verwaltungstätigkeit	0,00	0,00	0,00	0	
70	10	Personalauszahlungen	0,00	0,00	0,00	0	0
71	11	+ Versorgungsauszahlungen	0,00	0,00	0,00	0	0
72	12	+ Auszahlungen für Sach- und Dienstleistungen	0,00	-1.465,79	0,00	-1.466	0
75	13	- Zinsen und sonstige Finanzauszahlungen	0,00	0,00	0,00	0	0
73	14	+ Transferauszahlungen	0,00	0,00	0,00	0	0
74	15	+ sonstige Auszahlungen	882,98	-50.241,40	-50.241,40	0	0
		16 = Auszahlungen aus laufender Verwaltungstätigkeit (= Zeilen 10 bis 15)	882,98	-51.707,19	-50.241,40	-1.466	0
		17 = Saldo aus laufender Verwaltungstätigkeit (= Zeilen 9 / 16)	-882,98	51.707,19	50.241,40	1.466	
		Investitionstätigkeit					
681	18	Einzahlungen aus Zuweisungen und Zuschüsse für Investitionen und Investitionsförderungsmaßnahmen	0,00	0,00	0,00	0	
682	19	+ Einzahlungen aus der Veräußerung von Grundstücken und Gebäuden	0,00	0,00	0,00	0	
683	20	+ Einzahlungen aus der Veräußerungen von beweglichem Anlagevermögen	0,00	0,00	0,00	0	
684	21	+ Einzahlungen aus der Veräußerungen von Finanzanlagen	0,00	0,00	0,00	0	
685	22	+ Einzahlungen aus der Abwicklung von Baumaßnahmen	0,00	0,00	0,00	0	
686	23	+ Einzahlungen aus Rückflüssen (für Investitionen und Investitionsförderungsmaßnahmen Dritter)	0,00	0,00	0,00	0	
688	24	+ Einzahlungen aus Beiträgen u.ä. Entgelten	0,00	0,00	0,00	0	
689	25	+ sonstige Investitionseinzahlungen	0,00	0,00	0,00	0	
		26 = Summe der investiven Einzahlungen	0,00	0,00	0,00	0	
781	27	Auszahlungen von Zuweisungen und Zuschüssen für Investitionen und Investitionsförderungsmaßnahmen	0,00	0,00	0,00	0	0
782	28	+ Auszahlungen für den Erwerb von Grundstücken und Gebäuden	0,00	0,00	0,00	0	0
783	29	+ Auszahlungen für den Erwerb von beweglichem Anlagevermögen	0,00	0,00	0,00	0	0
784	30	+ Auszahlungen für den Erwerb von Finanzanlagen	0,00	0,00	0,00	0	0
785	31	+ Auszahlungen für Baumaßnahmen	0,00	0,00	0,00	0	0
786	32	+ Auszahlungen für die Gewährung von Ausleihungen (für Investitionen und Investitionsförderungsmaßnahmen Dritter)	0,00	0,00	0,00	0	0
787	33	+ Sonstige Investitionsauszahlungen	0,00	0,00	0,00	0	0
		34 = Summe der investiven Auszahlungen (= Zeilen 27 bis 33)	0,00	0,00	0,00	0	0
		35 = Saldo aus Investitionstätigkeit (= Zeilen 26 / 34)	0,00	0,00	0,00	0	
672	35a	Einzahlungen aus fremden Finanzmitteln	0,00	0,00	0,00	0	
772	35b	Auszahlungen aus fremden Finanzmitteln	0,00	0,00	0,00	0	
		35c Saldo aus fremden Finanzmitteln	0,00	0,00	0,00	0	

¹ Es bleibt der Gemeinde unbenommen, kalkulatorische Zinsen nachrichtlich auszuweisen.

² Die fortgeschriebenen Planansätze umfassen:

- den Ansatz des Haushaltsjahres,
- die Veränderungen durch Nachträge,
- die Inanspruchnahme der ein- oder gegenseitigen Deckungsfähigkeit und
- übertragene Ermächtigungen aus Haushaltsvorjahren.

Nicht erfasst vom fortgeschriebenen Planansatz sind die über- und außerplanmäßigen Auszahlungen / Aufwendungen und die zweckgebundenen Mehreinzahlungen / -erträge und entsprechende -auszahlungen / -aufwendungen.

³ übertragene Ermächtigungen nach § 23 Abs. 1 GemHVO-Doppik ins Folgejahr

⁴ Die Ziffern geben an, in welchen Kontengruppen und Kontenarten veranschlagt wurde.

Gesamtproduktbereich	1	Zentrale Verwaltung
Produktbereich	11	Innere Verwaltung
Produkt	111031	allgemeine Verwaltungsaufgaben

⁵ laufende Nummerierung der Zeile

⁶ Zinsen sind regelmäßig nur in der Teilergebnisrechnung für den Produktbereich "Allgemeine Finanzwirtschaft" auszuweisen

⁷ Es wird empfohlen, in den Teilfinanzrechnungen die Zeilen 35a bis 35c (bei Ämtern bis 35e) des Musters zur Finanzrechnung auszuweisen.

⁸ In der Teilfinanzrechnung für die Produktgruppe "Sonstige allgemeine Finanzwirtschaft" sind die Zeilen 37 bis 43 des Musters zur Finanzierung auszuweisen

⁹ Angaben zu laufender Nummer 1 bis 17 können entfallen; siehe § 4 Abs. 5 GemHVO-Doppik

Gesamtproduktbereich	1	Zentrale Verwaltung
Produktbereich	11	Innere Verwaltung
Produkt	111032	Personalangelegenheiten

Teilfinanzrechnung^{7,8}

Ein- und Auszahlungsarten			Ergebnis	fortgeschriebener Ansatz	Ist- Ergebnis	Vergleich Ansatz/Ist	übertragene
			2019	2020	2020	(Spalte.5./	Ermächtigungen
			in EUR	in EUR	in EUR	Spalte.6)	in EUR
1	2	3	4	5	6	7	8
		laufende Verwaltungstätigkeit⁹					
60	1	Steuern und ähnliche Abgaben	0,00	0,00	0,00	0	
61	2	+ Zuwendungen und allgemeine Umlagen	0,00	0,00	0,00	0	
62	3	+ sonstige Transfereinzahlungen	0,00	0,00	0,00	0	
63	4	+ öffentlich-rechtliche Leistungsentgelte	0,00	0,00	0,00	0	
641-642,646	5	+ privatrechtliche Leistungsentgelte	0,00	0,00	0,00	0	
648	6	+ Kostenerstattungen und Kostenumlagen	0,00	0,00	0,00	0	
65	7	+ sonstige Einzahlungen	0,00	0,00	0,00	0	
66	8	+ Zinsen und sonstige Finanzeinzahlungen	0,00	0,00	0,00	0	
		9 = Einzahlungen aus laufender Verwaltungstätigkeit	0,00	0,00	0,00	0	
70	10	Personalauszahlungen	0,00	0,00	0,00	0	0
71	11	+ Versorgungsauszahlungen	0,00	0,00	0,00	0	0
72	12	+ Auszahlungen für Sach- und Dienstleistungen	0,00	0,00	0,00	0	0
75	13	- Zinsen und sonstige Finanzauszahlungen	0,00	0,00	0,00	0	0
73	14	+ Transferauszahlungen	0,00	0,00	0,00	0	0
74	15	+ sonstige Auszahlungen	0,00	0,00	0,00	0	0
		16 = Auszahlungen aus laufender Verwaltungstätigkeit (= Zeilen 10 bis 15)	0,00	0,00	0,00	0	0
		17 = Saldo aus laufender Verwaltungstätigkeit (= Zeilen 9 / 16)	0,00	0,00	0,00	0	
		Investitionstätigkeit					
681	18	Einzahlungen aus Zuweisungen und Zuschüsse für Investitionen und Investitionsförderungsmaßnahmen	0,00	0,00	0,00	0	
682	19	+ Einzahlungen aus der Veräußerung von Grundstücken und Gebäuden	0,00	0,00	0,00	0	
683	20	+ Einzahlungen aus der Veräußerungen von beweglichem Anlagevermögen	0,00	0,00	0,00	0	
684	21	+ Einzahlungen aus der Veräußerungen von Finanzanlagen	0,00	0,00	0,00	0	
685	22	+ Einzahlungen aus der Abwicklung von Baumaßnahmen	0,00	0,00	0,00	0	
686	23	+ Einzahlungen aus Rückflüssen (für Investitionen und Investitionsförderungsmaßnahmen Dritter)	0,00	0,00	0,00	0	
688	24	+ Einzahlungen aus Beiträgen u.ä. Entgelten	0,00	0,00	0,00	0	
689	25	+ sonstige Investitionseinzahlungen	0,00	0,00	0,00	0	
		26 = Summe der investiven Einzahlungen	0,00	0,00	0,00	0	
781	27	Auszahlungen von Zuweisungen und Zuschüssen für Investitionen und Investitionsförderungsmaßnahmen	0,00	0,00	0,00	0	0
782	28	+ Auszahlungen für den Erwerb von Grundstücken und Gebäuden	0,00	0,00	0,00	0	0
783	29	+ Auszahlungen für den Erwerb von beweglichem Anlagevermögen	0,00	0,00	0,00	0	0
784	30	+ Auszahlungen für den Erwerb von Finanzanlagen	0,00	0,00	0,00	0	0
785	31	+ Auszahlungen für Baumaßnahmen	0,00	0,00	0,00	0	0
786	32	+ Auszahlungen für die Gewährung von Ausleihungen (für Investitionen und Investitionsförderungsmaßnahmen Dritter)	0,00	0,00	0,00	0	0
787	33	+ Sonstige Investitionsauszahlungen	0,00	0,00	0,00	0	0
		34 = Summe der investiven Auszahlungen (= Zeilen 27 bis 33)	0,00	0,00	0,00	0	0
		35 = Saldo aus Investitionstätigkeit (= Zeilen 26 / 34)	0,00	0,00	0,00	0	
672	35a	Einzahlungen aus fremden Finanzmitteln	0,00	0,00	0,00	0	
772	35b	Auszahlungen aus fremden Finanzmitteln	0,00	0,00	0,00	0	
		35c Saldo aus fremden Finanzmitteln	0,00	0,00	0,00	0	

¹ Es bleibt der Gemeinde unbenommen, kalkulatorische Zinsen nachrichtlich auszuweisen.

² Die fortgeschriebenen Planansätze umfassen:

- den Ansatz des Haushaltsjahres,
- die Veränderungen durch Nachträge,
- die Inanspruchnahme der ein- oder gegenseitigen Deckungsfähigkeit und
- übertragene Ermächtigungen aus Haushaltsvorjahren.

Nicht erfasst vom fortgeschriebenen Planansatz sind die über- und außerplanmäßigen Auszahlungen / Aufwendungen und die zweckgebundenen Mehreinzahlungen / -erträge und entsprechende -auszahlungen / -aufwendungen.

³ übertragene Ermächtigungen nach § 23 Abs. 1 GemHVO-Doppik ins Folgejahr

⁴ Die Ziffern geben an, in welchen Kontengruppen und Kontenarten veranschlagt wurde.

Gesamtproduktbereich	1	Zentrale Verwaltung
Produktbereich	11	Innere Verwaltung
Produkt	111032	Personalangelegenheiten

⁵ laufende Nummerierung der Zeile

⁶ Zinsen sind regelmäßig nur in der Teilergebnisrechnung für den Produktbereich "Allgemeine Finanzwirtschaft" auszuweisen

⁷ Es wird empfohlen, in den Teilfinanzrechnungen die Zeilen 35a bis 35c (bei Ämtern bis 35e) des Musters zur Finanzrechnung auszuweisen.

⁸ In der Teilfinanzrechnung für die Produktgruppe "Sonstige allgemeine Finanzwirtschaft" sind die Zeilen 37 bis 43 des Musters zur Finanzierung auszuweisen

⁹ Angaben zu laufender Nummer 1 bis 17 können entfallen; siehe § 4 Abs. 5 GemHVO-Doppik

Gesamtproduktbereich	1	Zentrale Verwaltung
Produktbereich	11	Innere Verwaltung
Produkt	111033	Organisations- und Rechtsangelegenheiten

Teilfinanzrechnung^{7,8}

Ein- und Auszahlungsarten			Ergebnis	fortgeschriebener	Ist- Ergebnis	Vergleich Ansatz/Ist	übertragene
			2019	Ansatz	2020	(Spalte.5./	Ermächtigungen
			in EUR	2020	in EUR	Spalte.6)	in EUR
1	2	3	4	5	6	7	8
		laufende Verwaltungstätigkeit⁹					
60	1	Steuern und ähnliche Abgaben	0,00	0,00	0,00	0	
61	2	+ Zuwendungen und allgemeine Umlagen	0,00	0,00	0,00	0	
62	3	+ sonstige Transfereinzahlungen	0,00	0,00	0,00	0	
63	4	+ öffentlich-rechtliche Leistungsentgelte	0,00	0,00	0,00	0	
641-642,646	5	+ privatrechtliche Leistungsentgelte	0,00	0,00	0,00	0	
648	6	+ Kostenerstattungen und Kostenumlagen	0,00	0,00	0,00	0	
65	7	+ sonstige Einzahlungen	0,00	0,00	0,00	0	
66	8	+ Zinsen und sonstige Finanzeinzahlungen	0,00	0,00	0,00	0	
		9 = Einzahlungen aus laufender Verwaltungstätigkeit	0,00	0,00	0,00	0	
70	10	Personalauszahlungen	0,00	0,00	0,00	0	0
71	11	+ Versorgungsauszahlungen	0,00	0,00	0,00	0	0
72	12	+ Auszahlungen für Sach- und Dienstleistungen	0,00	0,00	0,00	0	0
75	13	- Zinsen und sonstige Finanzauszahlungen	0,00	0,00	0,00	0	0
73	14	+ Transferauszahlungen	0,00	0,00	0,00	0	0
74	15	+ sonstige Auszahlungen	3.267,43	135,00	0,00	135	0
		16 = Auszahlungen aus laufender Verwaltungstätigkeit (= Zeilen 10 bis 15)	3.267,43	135,00	0,00	135	0
		17 = Saldo aus laufender Verwaltungstätigkeit (= Zeilen 9 / 16)	-3.267,43	-135,00	0,00	-135	
		Investitionstätigkeit					
681	18	Einzahlungen aus Zuweisungen und Zuschüsse für Investitionen und Investitionsförderungsmaßnahmen	0,00	0,00	0,00	0	
682	19	+ Einzahlungen aus der Veräußerung von Grundstücken und Gebäuden	0,00	0,00	0,00	0	
683	20	+ Einzahlungen aus der Veräußerungen von beweglichem Anlagevermögen	0,00	0,00	0,00	0	
684	21	+ Einzahlungen aus der Veräußerungen von Finanzanlagen	0,00	0,00	0,00	0	
685	22	+ Einzahlungen aus der Abwicklung von Baumaßnahmen	0,00	0,00	0,00	0	
686	23	+ Einzahlungen aus Rückflüssen (für Investitionen und Investitionsförderungsmaßnahmen Dritter)	0,00	0,00	0,00	0	
688	24	+ Einzahlungen aus Beiträgen u.ä. Entgelten	0,00	0,00	0,00	0	
689	25	+ sonstige Investitionseinzahlungen	0,00	0,00	0,00	0	
		26 = Summe der investiven Einzahlungen	0,00	0,00	0,00	0	
781	27	Auszahlungen von Zuweisungen und Zuschüssen für Investitionen und Investitionsförderungsmaßnahmen	0,00	0,00	0,00	0	0
782	28	+ Auszahlungen für den Erwerb von Grundstücken und Gebäuden	0,00	0,00	0,00	0	0
783	29	+ Auszahlungen für den Erwerb von beweglichem Anlagevermögen	0,00	0,00	0,00	0	0
784	30	+ Auszahlungen für den Erwerb von Finanzanlagen	0,00	0,00	0,00	0	0
785	31	+ Auszahlungen für Baumaßnahmen	0,00	0,00	0,00	0	0
786	32	+ Auszahlungen für die Gewährung von Ausleihungen (für Investitionen und Investitionsförderungsmaßnahmen Dritter)	0,00	0,00	0,00	0	0
787	33	+ Sonstige Investitionsauszahlungen	0,00	0,00	0,00	0	0
		34 = Summe der investiven Auszahlungen (= Zeilen 27 bis 33)	0,00	0,00	0,00	0	0
		35 = Saldo aus Investitionstätigkeit (= Zeilen 26 / 34)	0,00	0,00	0,00	0	
672	35a	Einzahlungen aus fremden Finanzmitteln	0,00	0,00	0,00	0	
772	35b	Auszahlungen aus fremden Finanzmitteln	0,00	0,00	0,00	0	
		35c Saldo aus fremden Finanzmitteln	0,00	0,00	0,00	0	

¹ Es bleibt der Gemeinde unbenommen, kalkulatorische Zinsen nachrichtlich auszuweisen.

² Die fortgeschriebenen Planansätze umfassen:

- den Ansatz des Haushaltsjahres,
- die Veränderungen durch Nachträge,
- die Inanspruchnahme der ein- oder gegenseitigen Deckungsfähigkeit und
- übertragene Ermächtigungen aus Haushaltsvorjahren.

Nicht erfasst vom fortgeschriebenen Planansatz sind die über- und außerplanmäßigen Auszahlungen / Aufwendungen und die zweckgebundenen Mehreinzahlungen / -erträge und entsprechende -auszahlungen / -aufwendungen.

³ übertragene Ermächtigungen nach § 23 Abs. 1 GemHVO-Doppik ins Folgejahr

⁴ Die Ziffern geben an, in welchen Kontengruppen und Kontenarten veranschlagt wurde.

Gesamtproduktbereich	1	Zentrale Verwaltung
Produktbereich	11	Innere Verwaltung
Produkt	111033	Organisations- und Rechtsangelegenheiten

⁵ laufende Nummerierung der Zeile

⁶ Zinsen sind regelmäßig nur in der Teilergebnisrechnung für den Produktbereich "Allgemeine Finanzwirtschaft" auszuweisen

⁷ Es wird empfohlen, in den Teilfinanzrechnungen die Zeilen 35a bis 35c (bei Ämtern bis 35e) des Musters zur Finanzrechnung auszuweisen.

⁸ In der Teilfinanzrechnung für die Produktgruppe "Sonstige allgemeine Finanzwirtschaft" sind die Zeilen 37 bis 43 des Musters zur Finanzierung auszuweisen

⁹ Angaben zu laufender Nummer 1 bis 17 können entfallen; siehe § 4 Abs. 5 GemHVO-Doppik

Gesamtproduktbereich	1	Zentrale Verwaltung
Produktbereich	11	Innere Verwaltung
Produkt	111039	allgemeine Aufgaben der zentr. Steuerung

Teilfinanzrechnung^{7,8}

Ein- und Auszahlungsarten			Ergebnis	fortgeschriebener Ansatz	Ist- Ergebnis	Vergleich Ansatz/Ist	übertragene
			2019	2020	2020	(Spalte.5./	Ermächtigungen
			in EUR	in EUR	in EUR	Spalte.6)	in EUR
1	2	3	4	5	6	7	8
		laufende Verwaltungstätigkeit⁹					
60	1	Steuern und ähnliche Abgaben	0,00	0,00	0,00	0	
61	2	+ Zuwendungen und allgemeine Umlagen	0,00	0,00	0,00	0	
62	3	+ sonstige Transfereinzahlungen	0,00	0,00	0,00	0	
63	4	+ öffentlich-rechtliche Leistungsentgelte	0,00	0,00	0,00	0	
641-642,646	5	+ privatrechtliche Leistungsentgelte	0,00	0,00	0,00	0	
648	6	+ Kostenerstattungen und Kostenumlagen	0,00	0,00	0,00	0	
65	7	+ sonstige Einzahlungen	0,00	0,00	0,00	0	
66	8	+ Zinsen und sonstige Finanzeinzahlungen	0,00	0,00	0,00	0	
		9 = Einzahlungen aus laufender Verwaltungstätigkeit	0,00	0,00	0,00	0	
70	10	Personalauszahlungen	0,00	0,00	0,00	0	0
71	11	+ Versorgungsauszahlungen	0,00	0,00	0,00	0	0
72	12	+ Auszahlungen für Sach- und Dienstleistungen	0,00	0,00	0,00	0	0
75	13	- Zinsen und sonstige Finanzauszahlungen	0,00	0,00	0,00	0	0
73	14	+ Transferauszahlungen	0,00	0,00	0,00	0	0
74	15	+ sonstige Auszahlungen	0,00	0,00	0,00	0	0
		16 = Auszahlungen aus laufender Verwaltungstätigkeit (= Zeilen 10 bis 15)	0,00	0,00	0,00	0	0
		17 = Saldo aus laufender Verwaltungstätigkeit (= Zeilen 9 / 16)	0,00	0,00	0,00	0	
		Investitionstätigkeit					
681	18	Einzahlungen aus Zuweisungen und Zuschüsse für Investitionen und Investitionsförderungsmaßnahmen	0,00	0,00	0,00	0	
682	19	+ Einzahlungen aus der Veräußerung von Grundstücken und Gebäuden	0,00	0,00	0,00	0	
683	20	+ Einzahlungen aus der Veräußerungen von beweglichem Anlagevermögen	0,00	0,00	0,00	0	
684	21	+ Einzahlungen aus der Veräußerungen von Finanzanlagen	0,00	0,00	0,00	0	
685	22	+ Einzahlungen aus der Abwicklung von Baumaßnahmen	0,00	0,00	0,00	0	
686	23	+ Einzahlungen aus Rückflüssen (für Investitionen und Investitionsförderungsmaßnahmen Dritter)	0,00	0,00	0,00	0	
688	24	+ Einzahlungen aus Beiträgen u.ä. Entgelten	0,00	0,00	0,00	0	
689	25	+ sonstige Investitionseinzahlungen	0,00	0,00	0,00	0	
		26 = Summe der investiven Einzahlungen	0,00	0,00	0,00	0	
781	27	Auszahlungen von Zuweisungen und Zuschüssen für Investitionen und Investitionsförderungsmaßnahmen	0,00	0,00	0,00	0	0
782	28	+ Auszahlungen für den Erwerb von Grundstücken und Gebäuden	0,00	0,00	0,00	0	0
783	29	+ Auszahlungen für den Erwerb von beweglichem Anlagevermögen	0,00	0,00	0,00	0	0
784	30	+ Auszahlungen für den Erwerb von Finanzanlagen	0,00	0,00	0,00	0	0
785	31	+ Auszahlungen für Baumaßnahmen	0,00	0,00	0,00	0	0
786	32	+ Auszahlungen für die Gewährung von Ausleihungen (für Investitionen und Investitionsförderungsmaßnahmen Dritter)	0,00	0,00	0,00	0	0
787	33	+ Sonstige Investitionsauszahlungen	0,00	0,00	0,00	0	0
		34 = Summe der investiven Auszahlungen (= Zeilen 27 bis 33)	0,00	0,00	0,00	0	0
		35 = Saldo aus Investitionstätigkeit (= Zeilen 26 / 34)	0,00	0,00	0,00	0	
672	35a	Einzahlungen aus fremden Finanzmitteln	0,00	0,00	0,00	0	
772	35b	Auszahlungen aus fremden Finanzmitteln	0,00	0,00	0,00	0	
		35c Saldo aus fremden Finanzmitteln	0,00	0,00	0,00	0	

¹ Es bleibt der Gemeinde unbenommen, kalkulatorische Zinsen nachrichtlich auszuweisen.

² Die fortgeschriebenen Planansätze umfassen:

- den Ansatz des Haushaltsjahres,
- die Veränderungen durch Nachträge,
- die Inanspruchnahme der ein- oder gegenseitigen Deckungsfähigkeit und
- übertragene Ermächtigungen aus Haushaltsvorjahren.

Nicht erfasst vom fortgeschriebenen Planansatz sind die über- und außerplanmäßigen Auszahlungen / Aufwendungen und die zweckgebundenen Mehreinzahlungen / -erträge und entsprechende -auszahlungen / -aufwendungen.

³ übertragene Ermächtigungen nach § 23 Abs. 1 GemHVO-Doppik ins Folgejahr

⁴ Die Ziffern geben an, in welchen Kontengruppen und Kontenarten veranschlagt wurde.

Gesamtproduktbereich	1	Zentrale Verwaltung
Produktbereich	11	Innere Verwaltung
Produkt	111039	allgemeine Aufgaben der zentr. Steuerung

⁵ laufende Nummerierung der Zeile

⁶ Zinsen sind regelmäßig nur in der Teilergebnisrechnung für den Produktbereich "Allgemeine Finanzwirtschaft" auszuweisen

⁷ Es wird empfohlen, in den Teilfinanzrechnungen die Zeilen 35a bis 35c (bei Ämtern bis 35e) des Musters zur Finanzrechnung auszuweisen.

⁸ In der Teilfinanzrechnung für die Produktgruppe "Sonstige allgemeine Finanzwirtschaft" sind die Zeilen 37 bis 43 des Musters zur Finanzierung auszuweisen

⁹ Angaben zu laufender Nummer 1 bis 17 können entfallen; siehe § 4 Abs. 5 GemHVO-Doppik

Gesamtproduktbereich	1	Zentrale Verwaltung
Produktbereich	11	Innere Verwaltung
Produkt	111040	Rechnungsprüfung

Teilfinanzrechnung^{7,8}

Ein- und Auszahlungsarten			Ergebnis	fortgeschriebener Ansatz	Ist- Ergebnis	Vergleich Ansatz/Ist	übertragene
			2019	2020	2020	(Spalte.5./	Ermächtigungen
			in EUR	in EUR	in EUR	Spalte.6)	in EUR
1	2	3	4	5	6	7	8
		laufende Verwaltungstätigkeit⁹					
60	1	Steuern und ähnliche Abgaben	0,00	0,00	0,00	0	
61	2	+ Zuwendungen und allgemeine Umlagen	0,00	0,00	0,00	0	
62	3	+ sonstige Transfereinzahlungen	0,00	0,00	0,00	0	
63	4	+ öffentlich-rechtliche Leistungsentgelte	0,00	0,00	0,00	0	
641-642,646	5	+ privatrechtliche Leistungsentgelte	0,00	0,00	0,00	0	
648	6	+ Kostenerstattungen und Kostenumlagen	0,00	0,00	0,00	0	
65	7	+ sonstige Einzahlungen	0,00	0,00	0,00	0	
66	8	+ Zinsen und sonstige Finanzeinzahlungen	0,00	0,00	0,00	0	
		9 = Einzahlungen aus laufender Verwaltungstätigkeit	0,00	0,00	0,00	0	
70	10	Personalauszahlungen	395.964,74	443.400,00	416.847,85	26.552	0
71	11	+ Versorgungsauszahlungen	0,00	0,00	0,00	0	0
72	12	+ Auszahlungen für Sach- und Dienstleistungen	2.075,00	6.304,20	483,20	5.821	0
75	13	- Zinsen und sonstige Finanzauszahlungen	0,00	0,00	0,00	0	0
73	14	+ Transferauszahlungen	0,00	0,00	0,00	0	0
74	15	+ sonstige Auszahlungen	3.961,80	5.017,40	3.767,01	1.250	0
		16 = Auszahlungen aus laufender Verwaltungstätigkeit (= Zeilen 10 bis 15)	402.001,54	454.721,60	421.098,06	33.624	0
		17 = Saldo aus laufender Verwaltungstätigkeit (= Zeilen 9 / 16)	-402.001,54	-454.721,60	-421.098,06	-33.624	
		Investitionstätigkeit					
681	18	Einzahlungen aus Zuweisungen und Zuschüsse für Investitionen und Investitionsförderungsmaßnahmen	0,00	0,00	0,00	0	
682	19	+ Einzahlungen aus der Veräußerung von Grundstücken und Gebäuden	0,00	0,00	0,00	0	
683	20	+ Einzahlungen aus der Veräußerungen von beweglichem Anlagevermögen	0,00	0,00	0,00	0	
684	21	+ Einzahlungen aus der Veräußerungen von Finanzanlagen	0,00	0,00	0,00	0	
685	22	+ Einzahlungen aus der Abwicklung von Baumaßnahmen	0,00	0,00	0,00	0	
686	23	+ Einzahlungen aus Rückflüssen (für Investitionen und Investitionsförderungsmaßnahmen Dritter)	0,00	0,00	0,00	0	
688	24	+ Einzahlungen aus Beiträgen u.ä. Entgelten	0,00	0,00	0,00	0	
689	25	+ sonstige Investitionseinzahlungen	0,00	0,00	0,00	0	
		26 = Summe der investiven Einzahlungen	0,00	0,00	0,00	0	
781	27	Auszahlungen von Zuweisungen und Zuschüssen für Investitionen und Investitionsförderungsmaßnahmen	0,00	0,00	0,00	0	0
782	28	+ Auszahlungen für den Erwerb von Grundstücken und Gebäuden	0,00	0,00	0,00	0	0
783	29	+ Auszahlungen für den Erwerb von beweglichem Anlagevermögen	0,00	500,00	0,00	500	0
784	30	+ Auszahlungen für den Erwerb von Finanzanlagen	0,00	0,00	0,00	0	0
785	31	+ Auszahlungen für Baumaßnahmen	0,00	0,00	0,00	0	0
786	32	+ Auszahlungen für die Gewährung von Ausleihungen (für Investitionen und Investitionsförderungsmaßnahmen Dritter)	0,00	0,00	0,00	0	0
787	33	+ Sonstige Investitionsauszahlungen	0,00	0,00	0,00	0	0
		34 = Summe der investiven Auszahlungen (= Zeilen 27 bis 33)	0,00	500,00	0,00	500	0
		35 = Saldo aus Investitionstätigkeit (= Zeilen 26 / 34)	0,00	-500,00	0,00	-500	
672	35a	Einzahlungen aus fremden Finanzmitteln	0,00	0,00	0,00	0	
772	35b	Auszahlungen aus fremden Finanzmitteln	0,00	0,00	0,00	0	
		35c Saldo aus fremden Finanzmitteln	0,00	0,00	0,00	0	

¹ Es bleibt der Gemeinde unbenommen, kalkulatorische Zinsen nachrichtlich auszuweisen.

² Die fortgeschriebenen Planansätze umfassen:

- den Ansatz des Haushaltsjahres,
- die Veränderungen durch Nachträge,
- die Inanspruchnahme der ein- oder gegenseitigen Deckungsfähigkeit und
- übertragene Ermächtigungen aus Haushaltsvorjahren.

Nicht erfasst vom fortgeschriebenen Planansatz sind die über- und außerplanmäßigen Auszahlungen / Aufwendungen und die zweckgebundenen Mehreinzahlungen / -erträge und entsprechende -auszahlungen / -aufwendungen.

³ übertragene Ermächtigungen nach § 23 Abs. 1 GemHVO-Doppik ins Folgejahr

⁴ Die Ziffern geben an, in welchen Kontengruppen und Kontenarten veranschlagt wurde.

Gesamtproduktbereich	1	Zentrale Verwaltung
Produktbereich	11	Innere Verwaltung
Produkt	111040	Rechnungsprüfung

⁵ laufende Nummerierung der Zeile

⁶ Zinsen sind regelmäßig nur in der Teilergebnisrechnung für den Produktbereich "Allgemeine Finanzwirtschaft" auszuweisen

⁷ Es wird empfohlen, in den Teilfinanzrechnungen die Zeilen 35a bis 35c (bei Ämtern bis 35e) des Musters zur Finanzrechnung auszuweisen.

⁸ In der Teilfinanzrechnung für die Produktgruppe "Sonstige allgemeine Finanzwirtschaft" sind die Zeilen 37 bis 43 des Musters zur Finanzierung auszuweisen

⁹ Angaben zu laufender Nummer 1 bis 17 können entfallen; siehe § 4 Abs. 5 GemHVO-Doppik

Gesamtproduktbereich	1	Zentrale Verwaltung
Produktbereich	11	Innere Verwaltung
Produkt	111050	Gleichstellung

Teilfinanzrechnung^{7,8}

Ein- und Auszahlungsarten			Ergebnis	fortgeschriebener Ansatz	Ist- Ergebnis	Vergleich Ansatz/Ist	übertragene
			2019	2020	2020	(Spalte.5./	Ermächtigungen
			in EUR	in EUR	in EUR	Spalte.6)	in EUR
1	2	3	4	5	6	7	8
		laufende Verwaltungstätigkeit⁹					
60	1	Steuern und ähnliche Abgaben	0,00	0,00	0,00	0	
61	2	+ Zuwendungen und allgemeine Umlagen	0,00	0,00	0,00	0	
62	3	+ sonstige Transfereinzahlungen	0,00	0,00	0,00	0	
63	4	+ öffentlich-rechtliche Leistungsentgelte	0,00	300,00	0,00	300	
641-642,646	5	+ privatrechtliche Leistungsentgelte	0,00	0,00	0,00	0	
648	6	+ Kostenerstattungen und Kostenumlagen	0,00	0,00	0,00	0	
65	7	+ sonstige Einzahlungen	0,00	0,00	0,00	0	
66	8	+ Zinsen und sonstige Finanzeinzahlungen	0,00	0,00	0,00	0	
		9 = Einzahlungen aus laufender Verwaltungstätigkeit	0,00	300,00	0,00	300	
70	10	Personalauszahlungen	134.432,84	149.352,20	149.352,20	0	0
71	11	+ Versorgungsauszahlungen	0,00	0,00	0,00	0	0
72	12	+ Auszahlungen für Sach- und Dienstleistungen	12.181,05	11.030,82	4.273,59	6.757	1.373
75	13	- Zinsen und sonstige Finanzauszahlungen	0,00	0,00	0,00	0	0
73	14	+ Transferauszahlungen	0,00	0,00	0,00	0	0
74	15	+ sonstige Auszahlungen	4.317,61	11.060,98	9.857,39	1.204	1.204
		16 = Auszahlungen aus laufender Verwaltungstätigkeit (= Zeilen 10 bis 15)	150.931,50	171.444,00	163.483,18	7.961	2.576
		17 = Saldo aus laufender Verwaltungstätigkeit (= Zeilen 9 / 16)	-150.931,50	-171.144,00	-163.483,18	-7.661	
		Investitionstätigkeit					
681	18	Einzahlungen aus Zuweisungen und Zuschüsse für Investitionen und Investitionsförderungsmaßnahmen	0,00	0,00	0,00	0	
682	19	+ Einzahlungen aus der Veräußerung von Grundstücken und Gebäuden	0,00	0,00	0,00	0	
683	20	+ Einzahlungen aus der Veräußerungen von beweglichem Anlagevermögen	0,00	0,00	0,00	0	
684	21	+ Einzahlungen aus der Veräußerungen von Finanzanlagen	0,00	0,00	0,00	0	
685	22	+ Einzahlungen aus der Abwicklung von Baumaßnahmen	0,00	0,00	0,00	0	
686	23	+ Einzahlungen aus Rückflüssen (für Investitionen und Investitionsförderungsmaßnahmen Dritter)	0,00	0,00	0,00	0	
688	24	+ Einzahlungen aus Beiträgen u.ä. Entgelten	0,00	0,00	0,00	0	
689	25	+ sonstige Investitionseinzahlungen	0,00	0,00	0,00	0	
		26 = Summe der investiven Einzahlungen	0,00	0,00	0,00	0	
781	27	Auszahlungen von Zuweisungen und Zuschüssen für Investitionen und Investitionsförderungsmaßnahmen	0,00	0,00	0,00	0	0
782	28	+ Auszahlungen für den Erwerb von Grundstücken und Gebäuden	0,00	0,00	0,00	0	0
783	29	+ Auszahlungen für den Erwerb von beweglichem Anlagevermögen	0,00	0,00	0,00	0	0
784	30	+ Auszahlungen für den Erwerb von Finanzanlagen	0,00	0,00	0,00	0	0
785	31	+ Auszahlungen für Baumaßnahmen	0,00	0,00	0,00	0	0
786	32	+ Auszahlungen für die Gewährung von Ausleihungen (für Investitionen und Investitionsförderungsmaßnahmen Dritter)	0,00	0,00	0,00	0	0
787	33	+ Sonstige Investitionsauszahlungen	0,00	0,00	0,00	0	0
		34 = Summe der investiven Auszahlungen (= Zeilen 27 bis 33)	0,00	0,00	0,00	0	0
		35 = Saldo aus Investitionstätigkeit (= Zeilen 26 / 34)	0,00	0,00	0,00	0	
672	35a	Einzahlungen aus fremden Finanzmitteln	0,00	0,00	0,00	0	
772	35b	Auszahlungen aus fremden Finanzmitteln	0,00	0,00	0,00	0	
		35c Saldo aus fremden Finanzmitteln	0,00	0,00	0,00	0	

¹ Es bleibt der Gemeinde unbenommen, kalkulatorische Zinsen nachrichtlich auszuweisen.

² Die fortgeschriebenen Planansätze umfassen:

- den Ansatz des Haushaltsjahres,
- die Veränderungen durch Nachträge,
- die Inanspruchnahme der ein- oder gegenseitigen Deckungsfähigkeit und
- übertragene Ermächtigungen aus Haushaltsvorjahren.

Nicht erfasst vom fortgeschriebenen Planansatz sind die über- und außerplanmäßigen Auszahlungen / Aufwendungen und die zweckgebundenen Mehreinzahlungen / -erträge und entsprechende -auszahlungen / -aufwendungen.

³ übertragene Ermächtigungen nach § 23 Abs. 1 GemHVO-Doppik ins Folgejahr

⁴ Die Ziffern geben an, in welchen Kontengruppen und Kontenarten veranschlagt wurde.

Gesamtproduktbereich	1	Zentrale Verwaltung
Produktbereich	11	Innere Verwaltung
Produkt	111050	Gleichstellung

⁵ laufende Nummerierung der Zeile

⁶ Zinsen sind regelmäßig nur in der Teilergebnisrechnung für den Produktbereich "Allgemeine Finanzwirtschaft" auszuweisen

⁷ Es wird empfohlen, in den Teilfinanzrechnungen die Zeilen 35a bis 35c (bei Ämtern bis 35e) des Musters zur Finanzrechnung auszuweisen.

⁸ In der Teilfinanzrechnung für die Produktgruppe "Sonstige allgemeine Finanzwirtschaft" sind die Zeilen 37 bis 43 des Musters zur Finanzierung auszuweisen

⁹ Angaben zu laufender Nummer 1 bis 17 können entfallen; siehe § 4 Abs. 5 GemHVO-Doppik

Gesamtproduktbereich	1	Zentrale Verwaltung
Produktbereich	11	Innere Verwaltung
Produkt	111060	Finanzsteuerung u. Beteiligungen

Teilfinanzrechnung^{7,8}

Ein- und Auszahlungsarten			Ergebnis	fortgeschriebener	Ist- Ergebnis	Vergleich Ansatz/Ist	übertragene
			2019	Ansatz	2020	(Spalte.5./	Ermächtigungen
			in EUR	2020	in EUR	Spalte.6)	in EUR
1	2	3	4	5	6	7	8
		laufende Verwaltungstätigkeit⁹					
60	1	Steuern und ähnliche Abgaben	0,00	0,00	0,00	0	
61	2	+ Zuwendungen und allgemeine Umlagen	0,00	0,00	0,00	0	
62	3	+ sonstige Transfereinzahlungen	0,00	0,00	0,00	0	
63	4	+ öffentlich-rechtliche Leistungsentgelte	34,32	0,00	1,27	-1	
641-642,646	5	+ privatrechtliche Leistungsentgelte	0,00	0,00	0,00	0	
648	6	+ Kostenerstattungen und Kostenumlagen	0,00	0,00	0,00	0	
65	7	+ sonstige Einzahlungen	0,00	0,00	0,00	0	
66	8	+ Zinsen und sonstige Finanzeinzahlungen	0,00	0,00	0,00	0	
		9 = Einzahlungen aus laufender Verwaltungstätigkeit	34,32	0,00	1,27	-1	
70	10	Personalauszahlungen	452.612,30	534.952,06	534.952,06	0	0
71	11	+ Versorgungsauszahlungen	0,00	0,00	0,00	0	0
72	12	+ Auszahlungen für Sach- und Dienstleistungen	14.720,74	24.524,48	23.160,32	1.364	1.364
75	13	- Zinsen und sonstige Finanzauszahlungen	0,00	0,00	0,00	0	0
73	14	+ Transferauszahlungen	0,00	0,00	0,00	0	0
74	15	+ sonstige Auszahlungen	10.148,56	6.625,84	7.222,21	-596	0
		16 = Auszahlungen aus laufender Verwaltungstätigkeit (= Zeilen 10 bis 15)	477.481,60	566.102,38	565.334,59	768	1.364
		17 = Saldo aus laufender Verwaltungstätigkeit (= Zeilen 9 / 16)	-477.447,28	-566.102,38	-565.333,32	-769	
		Investitionstätigkeit					
681	18	Einzahlungen aus Zuweisungen und Zuschüsse für Investitionen und Investitionsförderungsmaßnahmen	0,00	0,00	0,00	0	
682	19	+ Einzahlungen aus der Veräußerung von Grundstücken und Gebäuden	0,00	0,00	0,00	0	
683	20	+ Einzahlungen aus der Veräußerungen von beweglichem Anlagevermögen	0,00	0,00	0,00	0	
684	21	+ Einzahlungen aus der Veräußerungen von Finanzanlagen	0,00	0,00	0,00	0	
685	22	+ Einzahlungen aus der Abwicklung von Baumaßnahmen	0,00	0,00	0,00	0	
686	23	+ Einzahlungen aus Rückflüssen (für Investitionen und Investitionsförderungsmaßnahmen Dritter)	0,00	0,00	0,00	0	
688	24	+ Einzahlungen aus Beiträgen u.ä. Entgelten	0,00	0,00	0,00	0	
689	25	+ sonstige Investitionseinzahlungen	0,00	0,00	0,00	0	
		26 = Summe der investiven Einzahlungen	0,00	0,00	0,00	0	
781	27	Auszahlungen von Zuweisungen und Zuschüssen für Investitionen und Investitionsförderungsmaßnahmen	0,00	0,00	0,00	0	0
782	28	+ Auszahlungen für den Erwerb von Grundstücken und Gebäuden	0,00	0,00	0,00	0	0
783	29	+ Auszahlungen für den Erwerb von beweglichem Anlagevermögen	3.362,84	15.000,00	0,00	15.000	0
784	30	+ Auszahlungen für den Erwerb von Finanzanlagen	0,00	0,00	0,00	0	0
785	31	+ Auszahlungen für Baumaßnahmen	0,00	0,00	0,00	0	0
786	32	+ Auszahlungen für die Gewährung von Ausleihungen (für Investitionen und Investitionsförderungsmaßnahmen Dritter)	0,00	0,00	0,00	0	0
787	33	+ Sonstige Investitionsauszahlungen	0,00	0,00	0,00	0	0
		34 = Summe der investiven Auszahlungen (= Zeilen 27 bis 33)	3.362,84	15.000,00	0,00	15.000	0
		35 = Saldo aus Investitionstätigkeit (= Zeilen 26 / 34)	-3.362,84	-15.000,00	0,00	-15.000	
672	35a	Einzahlungen aus fremden Finanzmitteln	49.843,16	0,00	41.898,76	-41.899	
772	35b	Auszahlungen aus fremden Finanzmitteln	48.343,16	0,00	47.398,76	-47.399	
		35c Saldo aus fremden Finanzmitteln	1.500,00	0,00	-5.500,00	5.500	

¹ Es bleibt der Gemeinde unbenommen, kalkulatorische Zinsen nachrichtlich auszuweisen.

² Die fortgeschriebenen Planansätze umfassen:

- den Ansatz des Haushaltsjahres,
- die Veränderungen durch Nachträge,
- die Inanspruchnahme der ein- oder gegenseitigen Deckungsfähigkeit und
- übertragene Ermächtigungen aus Haushaltsvorjahren.

Nicht erfasst vom fortgeschriebenen Planansatz sind die über- und außerplanmäßigen Auszahlungen / Aufwendungen und die zweckgebundenen Mehreinzahlungen / -erträge und entsprechende -auszahlungen / -aufwendungen.

³ übertragene Ermächtigungen nach § 23 Abs. 1 GemHVO-Doppik ins Folgejahr

⁴ Die Ziffern geben an, in welchen Kontengruppen und Kontenarten veranschlagt wurde.

Gesamtproduktbereich	1	Zentrale Verwaltung
Produktbereich	11	Innere Verwaltung
Produkt	111060	Finanzsteuerung u. Beteiligungen

⁵ laufende Nummerierung der Zeile

⁶ Zinsen sind regelmäßig nur in der Teilergebnisrechnung für den Produktbereich "Allgemeine Finanzwirtschaft" auszuweisen

⁷ Es wird empfohlen, in den Teilfinanzrechnungen die Zeilen 35a bis 35c (bei Ämtern bis 35e) des Musters zur Finanzrechnung auszuweisen.

⁸ In der Teilfinanzrechnung für die Produktgruppe "Sonstige allgemeine Finanzwirtschaft" sind die Zeilen 37 bis 43 des Musters zur Finanzierung auszuweisen

⁹ Angaben zu laufender Nummer 1 bis 17 können entfallen; siehe § 4 Abs. 5 GemHVO-Doppik

Gesamtproduktbereich	1	Zentrale Verwaltung
Produktbereich	11	Innere Verwaltung
Produkt	111070	Personalvertretung

Teilfinanzrechnung^{7,8}

Ein- und Auszahlungsarten			Ergebnis	fortgeschriebener Ansatz	Ist- Ergebnis	Vergleich Ansatz/Ist	übertragene
			2019	2020	2020	(Spalte.5./	Ermächtigungen
			in EUR	in EUR	in EUR	Spalte.6)	in EUR
1	2	3	4	5	6	7	8
		laufende Verwaltungstätigkeit⁹					
60	1	Steuern und ähnliche Abgaben	0,00	0,00	0,00	0	
61	2	+ Zuwendungen und allgemeine Umlagen	0,00	0,00	0,00	0	
62	3	+ sonstige Transfereinzahlungen	0,00	0,00	0,00	0	
63	4	+ öffentlich-rechtliche Leistungsentgelte	0,00	0,00	0,00	0	
641-642,646	5	+ privatrechtliche Leistungsentgelte	7.738,00	7.500,00	6.621,33	879	
648	6	+ Kostenerstattungen und Kostenumlagen	883,81	0,00	0,00	0	
65	7	+ sonstige Einzahlungen	0,00	0,00	0,00	0	
66	8	+ Zinsen und sonstige Finanzeinzahlungen	0,00	0,00	0,00	0	
		9 = Einzahlungen aus laufender Verwaltungstätigkeit	8.621,81	7.500,00	6.621,33	879	
70	10	Personalauszahlungen	244.636,95	285.529,97	284.844,62	685	0
71	11	+ Versorgungsauszahlungen	0,00	0,00	0,00	0	0
72	12	+ Auszahlungen für Sach- und Dienstleistungen	19.487,12	50.768,25	28.728,53	22.040	0
75	13	- Zinsen und sonstige Finanzauszahlungen	0,00	0,00	0,00	0	0
73	14	+ Transferauszahlungen	0,00	0,00	0,00	0	0
74	15	+ sonstige Auszahlungen	10.340,91	10.886,81	9.614,21	1.273	673
		16 = Auszahlungen aus laufender Verwaltungstätigkeit (= Zeilen 10 bis 15)	274.464,98	347.185,03	323.187,36	23.998	673
		17 = Saldo aus laufender Verwaltungstätigkeit (= Zeilen 9 / 16)	-265.843,17	-339.685,03	-316.566,03	-23.119	
		Investitionstätigkeit					
681	18	Einzahlungen aus Zuweisungen und Zuschüsse für Investitionen und Investitionsförderungsmaßnahmen	0,00	0,00	0,00	0	
682	19	+ Einzahlungen aus der Veräußerung von Grundstücken und Gebäuden	0,00	0,00	0,00	0	
683	20	+ Einzahlungen aus der Veräußerungen von beweglichem Anlagevermögen	0,00	0,00	0,00	0	
684	21	+ Einzahlungen aus der Veräußerungen von Finanzanlagen	0,00	0,00	0,00	0	
685	22	+ Einzahlungen aus der Abwicklung von Baumaßnahmen	0,00	0,00	0,00	0	
686	23	+ Einzahlungen aus Rückflüssen (für Investitionen und Investitionsförderungsmaßnahmen Dritter)	0,00	0,00	0,00	0	
688	24	+ Einzahlungen aus Beiträgen u.ä. Entgelten	0,00	0,00	0,00	0	
689	25	+ sonstige Investitionseinzahlungen	0,00	0,00	0,00	0	
		26 = Summe der investiven Einzahlungen	0,00	0,00	0,00	0	
781	27	Auszahlungen von Zuweisungen und Zuschüssen für Investitionen und Investitionsförderungsmaßnahmen	0,00	0,00	0,00	0	0
782	28	+ Auszahlungen für den Erwerb von Grundstücken und Gebäuden	0,00	0,00	0,00	0	0
783	29	+ Auszahlungen für den Erwerb von beweglichem Anlagevermögen	0,00	600,00	0,00	600	0
784	30	+ Auszahlungen für den Erwerb von Finanzanlagen	0,00	0,00	0,00	0	0
785	31	+ Auszahlungen für Baumaßnahmen	0,00	0,00	0,00	0	0
786	32	+ Auszahlungen für die Gewährung von Ausleihungen (für Investitionen und Investitionsförderungsmaßnahmen Dritter)	0,00	0,00	0,00	0	0
787	33	+ Sonstige Investitionsauszahlungen	0,00	0,00	0,00	0	0
		34 = Summe der investiven Auszahlungen (= Zeilen 27 bis 33)	0,00	600,00	0,00	600	0
		35 = Saldo aus Investitionstätigkeit (= Zeilen 26 / 34)	0,00	-600,00	0,00	-600	
672	35a	Einzahlungen aus fremden Finanzmitteln	7.968,84	0,00	24.003,00	-24.003	
772	35b	Auszahlungen aus fremden Finanzmitteln	16.231,98	0,00	18.939,24	-18.939	
		35c Saldo aus fremden Finanzmitteln	-8.263,14	0,00	5.063,76	-5.064	

¹ Es bleibt der Gemeinde unbenommen, kalkulatorische Zinsen nachrichtlich auszuweisen.

² Die fortgeschriebenen Planansätze umfassen:

- den Ansatz des Haushaltsjahres,
- die Veränderungen durch Nachträge,
- die Inanspruchnahme der ein- oder gegenseitigen Deckungsfähigkeit und
- übertragene Ermächtigungen aus Haushaltsvorjahren.

Nicht erfasst vom fortgeschriebenen Planansatz sind die über- und außerplanmäßigen Auszahlungen / Aufwendungen und die zweckgebundenen Mehreinzahlungen / -erträge und entsprechende -auszahlungen / -aufwendungen.

³ übertragene Ermächtigungen nach § 23 Abs. 1 GemHVO-Doppik ins Folgejahr

⁴ Die Ziffern geben an, in welchen Kontengruppen und Kontenarten veranschlagt wurde.

Gesamtproduktbereich	1	Zentrale Verwaltung
Produktbereich	11	Innere Verwaltung
Produkt	111070	Personalvertretung

⁵ laufende Nummerierung der Zeile

⁶ Zinsen sind regelmäßig nur in der Teilergebnisrechnung für den Produktbereich "Allgemeine Finanzwirtschaft" auszuweisen

⁷ Es wird empfohlen, in den Teilfinanzrechnungen die Zeilen 35a bis 35c (bei Ämtern bis 35e) des Musters zur Finanzrechnung auszuweisen.

⁸ In der Teilfinanzrechnung für die Produktgruppe "Sonstige allgemeine Finanzwirtschaft" sind die Zeilen 37 bis 43 des Musters zur Finanzierung auszuweisen

⁹ Angaben zu laufender Nummer 1 bis 17 können entfallen; siehe § 4 Abs. 5 GemHVO-Doppik

Gesamtproduktbereich	1	Zentrale Verwaltung
Produktbereich	11	Innere Verwaltung
Produkt	111080	Gebäudemanagement

Teilfinanzrechnung^{7,8}

Ein- und Auszahlungsarten			Ergebnis	fortgeschriebener Ansatz	Ist- Ergebnis	Vergleich Ansatz/Ist	übertragene
			2019	2020	2020	(Spalte.5./	Ermächtigungen
			in EUR	in EUR	in EUR	Spalte.6)	in EUR
1	2	3	4	5	6	7	8
		laufende Verwaltungstätigkeit⁹					
60	1	Steuern und ähnliche Abgaben	0,00	0,00	0,00	0	
61	2	+ Zuwendungen und allgemeine Umlagen	0,00	0,00	0,00	0	
62	3	+ sonstige Transfereinzahlungen	0,00	0,00	0,00	0	
63	4	+ öffentlich-rechtliche Leistungsentgelte	0,00	0,00	0,00	0	
641-642,646	5	+ privatrechtliche Leistungsentgelte	0,00	0,00	0,00	0	
648	6	+ Kostenerstattungen und Kostenumlagen	0,00	0,00	0,00	0	
65	7	+ sonstige Einzahlungen	0,00	0,00	0,00	0	
66	8	+ Zinsen und sonstige Finanzeinzahlungen	0,00	0,00	0,00	0	
		9 = Einzahlungen aus laufender Verwaltungstätigkeit	0,00	0,00	0,00	0	
70	10	Personalauszahlungen	0,00	0,00	0,00	0	0
71	11	+ Versorgungsauszahlungen	0,00	0,00	0,00	0	0
72	12	+ Auszahlungen für Sach- und Dienstleistungen	0,00	0,00	0,00	0	0
75	13	- Zinsen und sonstige Finanzauszahlungen	0,00	0,00	0,00	0	0
73	14	+ Transferauszahlungen	0,00	0,00	0,00	0	0
74	15	+ sonstige Auszahlungen	0,00	0,00	0,00	0	0
		16 = Auszahlungen aus laufender Verwaltungstätigkeit (= Zeilen 10 bis 15)	0,00	0,00	0,00	0	0
		17 = Saldo aus laufender Verwaltungstätigkeit (= Zeilen 9 / 16)	0,00	0,00	0,00	0	
		Investitionstätigkeit					
681	18	Einzahlungen aus Zuweisungen und Zuschüsse für Investitionen und Investitionsförderungsmaßnahmen	0,00	0,00	0,00	0	
682	19	+ Einzahlungen aus der Veräußerung von Grundstücken und Gebäuden	0,00	0,00	0,00	0	
683	20	+ Einzahlungen aus der Veräußerungen von beweglichem Anlagevermögen	0,00	0,00	0,00	0	
684	21	+ Einzahlungen aus der Veräußerungen von Finanzanlagen	0,00	0,00	0,00	0	
685	22	+ Einzahlungen aus der Abwicklung von Baumaßnahmen	0,00	0,00	0,00	0	
686	23	+ Einzahlungen aus Rückflüssen (für Investitionen und Investitionsförderungsmaßnahmen Dritter)	0,00	0,00	0,00	0	
688	24	+ Einzahlungen aus Beiträgen u.ä. Entgelten	0,00	0,00	0,00	0	
689	25	+ sonstige Investitionseinzahlungen	0,00	0,00	0,00	0	
		26 = Summe der investiven Einzahlungen	0,00	0,00	0,00	0	
781	27	Auszahlungen von Zuweisungen und Zuschüssen für Investitionen und Investitionsförderungsmaßnahmen	0,00	0,00	0,00	0	0
782	28	+ Auszahlungen für den Erwerb von Grundstücken und Gebäuden	0,00	0,00	0,00	0	0
783	29	+ Auszahlungen für den Erwerb von beweglichem Anlagevermögen	0,00	0,00	0,00	0	0
784	30	+ Auszahlungen für den Erwerb von Finanzanlagen	0,00	0,00	0,00	0	0
785	31	+ Auszahlungen für Baumaßnahmen	0,00	0,00	0,00	0	0
786	32	+ Auszahlungen für die Gewährung von Ausleihungen (für Investitionen und Investitionsförderungsmaßnahmen Dritter)	0,00	0,00	0,00	0	0
787	33	+ Sonstige Investitionsauszahlungen	0,00	0,00	0,00	0	0
		34 = Summe der investiven Auszahlungen (= Zeilen 27 bis 33)	0,00	0,00	0,00	0	0
		35 = Saldo aus Investitionstätigkeit (= Zeilen 26 / 34)	0,00	0,00	0,00	0	
672	35a	Einzahlungen aus fremden Finanzmitteln	0,00	0,00	0,00	0	
772	35b	Auszahlungen aus fremden Finanzmitteln	0,00	0,00	0,00	0	
		35c Saldo aus fremden Finanzmitteln	0,00	0,00	0,00	0	

¹ Es bleibt der Gemeinde unbenommen, kalkulatorische Zinsen nachrichtlich auszuweisen.

² Die fortgeschriebenen Planansätze umfassen:

- den Ansatz des Haushaltsjahres,
- die Veränderungen durch Nachträge,
- die Inanspruchnahme der ein- oder gegenseitigen Deckungsfähigkeit und
- übertragene Ermächtigungen aus Haushaltsvorjahren.

Nicht erfasst vom fortgeschriebenen Planansatz sind die über- und außerplanmäßigen Auszahlungen / Aufwendungen und die zweckgebundenen Mehreinzahlungen / -erträge und entsprechende -auszahlungen / -aufwendungen.

³ übertragene Ermächtigungen nach § 23 Abs. 1 GemHVO-Doppik ins Folgejahr

⁴ Die Ziffern geben an, in welchen Kontengruppen und Kontenarten veranschlagt wurde.

Gesamtproduktbereich	1	Zentrale Verwaltung
Produktbereich	11	Innere Verwaltung
Produkt	111080	Gebäudemanagement

⁵ laufende Nummerierung der Zeile

⁶ Zinsen sind regelmäßig nur in der Teilergebnisrechnung für den Produktbereich "Allgemeine Finanzwirtschaft" auszuweisen

⁷ Es wird empfohlen, in den Teilfinanzrechnungen die Zeilen 35a bis 35c (bei Ämtern bis 35e) des Musters zur Finanzrechnung auszuweisen.

⁸ In der Teilfinanzrechnung für die Produktgruppe "Sonstige allgemeine Finanzwirtschaft" sind die Zeilen 37 bis 43 des Musters zur Finanzierung auszuweisen

⁹ Angaben zu laufender Nummer 1 bis 17 können entfallen; siehe § 4 Abs. 5 GemHVO-Doppik

Gesamtproduktbereich	1	Zentrale Verwaltung
Produktbereich	11	Innere Verwaltung
Produkt	111081	Gebäudemanagement

Teilfinanzrechnung^{7,8}

Ein- und Auszahlungsarten			Ergebnis	fortgeschriebener	Ist- Ergebnis	Vergleich Ansatz/Ist	übertragene
			2019	Ansatz	2020	(Spalte.5./	Ermächtigungen
			in EUR	2020	in EUR	Spalte.6)	in EUR
1	2	3	4	5	6	7	8
		laufende Verwaltungstätigkeit⁹					
60	1	Steuern und ähnliche Abgaben	0,00	0,00	0,00	0	
61	2	+ Zuwendungen und allgemeine Umlagen	0,00	0,00	9.000,00	-9.000	
62	3	+ sonstige Transfereinzahlungen	0,00	0,00	0,00	0	
63	4	+ öffentlich-rechtliche Leistungsentgelte	0,00	0,00	0,00	0	
641- 642, 646	5	+ privatrechtliche Leistungsentgelte	1.738,52	0,00	0,00	0	
648	6	+ Kostenerstattungen und Kostenumlagen	155,50	0,00	0,00	0	
65	7	+ sonstige Einzahlungen	0,00	0,00	0,00	0	
66	8	+ Zinsen und sonstige Finanzeinzahlungen	0,00	0,00	0,00	0	
		9 = Einzahlungen aus laufender Verwaltungstätigkeit	1.894,02	0,00	9.000,00	-9.000	
70	10	Personalauszahlungen	3.892.836,52	4.163.758,96	4.163.758,96	0	0
71	11	+ Versorgungsauszahlungen	0,00	0,00	0,00	0	0
72	12	+ Auszahlungen für Sach- und Dienstleistungen	109.403,55	8.532.324,93	4.815.383,79	3.716.941	3.732.827
75	13	- Zinsen und sonstige Finanzauszahlungen	0,00	0,00	0,00	0	0
73	14	+ Transferauszahlungen	0,00	0,00	0,00	0	0
74	15	+ sonstige Auszahlungen	168.199,62	318.933,31	120.185,94	198.747	55.058
		16 = Auszahlungen aus laufender Verwaltungstätigkeit (= Zeilen 10 bis 15)	4.170.439,69	13.015.017,20	9.099.328,69	3.915.689	3.787.885
		17 = Saldo aus laufender Verwaltungstätigkeit (= Zeilen 9 / 16)	-4.168.545,67	-13.015.017,20	-9.090.328,69	-3.924.689	
		Investitionstätigkeit					
681	18	Einzahlungen aus Zuweisungen und Zuschüsse für Investitionen und Investitionsförderungsmaßnahmen	0,00	0,00	0,00	0	
682	19	+ Einzahlungen aus der Veräußerung von Grundstücken und Gebäuden	0,00	0,00	0,00	0	
683	20	+ Einzahlungen aus der Veräußerungen von beweglichem Anlagevermögen	4.403,00	8.000,00	0,00	8.000	
684	21	+ Einzahlungen aus der Veräußerungen von Finanzanlagen	0,00	0,00	0,00	0	
685	22	+ Einzahlungen aus der Abwicklung von Baumaßnahmen	0,00	0,00	0,00	0	
686	23	+ Einzahlungen aus Rückflüssen (für Investitionen und Investitionsförderungsmaßnahmen Dritter)	0,00	0,00	0,00	0	
688	24	+ Einzahlungen aus Beiträgen u.ä. Entgelten	0,00	0,00	0,00	0	
689	25	+ sonstige Investitionseinzahlungen	0,00	0,00	0,00	0	
		26 = Summe der investiven Einzahlungen	4.403,00	8.000,00	0,00	8.000	
781	27	Auszahlungen von Zuweisungen und Zuschüssen für Investitionen und Investitionsförderungsmaßnahmen	0,00	0,00	0,00	0	0
782	28	+ Auszahlungen für den Erwerb von Grundstücken und Gebäuden	0,00	0,00	0,00	0	0
783	29	+ Auszahlungen für den Erwerb von beweglichem Anlagevermögen	128.401,90	138.987,52	48.306,76	90.681	90.681
784	30	+ Auszahlungen für den Erwerb von Finanzanlagen	0,00	0,00	0,00	0	0
785	31	+ Auszahlungen für Baumaßnahmen	0,00	0,00	0,00	0	0
786	32	+ Auszahlungen für die Gewährung von Ausleihungen (für Investitionen und Investitionsförderungsmaßnahmen Dritter)	0,00	0,00	0,00	0	0
787	33	+ Sonstige Investitionsauszahlungen	0,00	0,00	0,00	0	0
		34 = Summe der investiven Auszahlungen (= Zeilen 27 bis 33)	128.401,90	138.987,52	48.306,76	90.681	90.681
		35 = Saldo aus Investitionstätigkeit (= Zeilen 26 / 34)	-123.998,90	-130.987,52	-48.306,76	-82.681	
672	35a	Einzahlungen aus fremden Finanzmitteln	2.897,73	0,00	7.232,00	-7.232	
772	35b	Auszahlungen aus fremden Finanzmitteln	2.897,73	0,00	7.232,00	-7.232	
		35c Saldo aus fremden Finanzmitteln	0,00	0,00	0,00	0	

¹ Es bleibt der Gemeinde unbenommen, kalkulatorische Zinsen nachrichtlich auszuweisen.

² Die fortgeschriebenen Planansätze umfassen:

- den Ansatz des Haushaltsjahres,
- die Veränderungen durch Nachträge,
- die Inanspruchnahme der ein- oder gegenseitigen Deckungsfähigkeit und
- übertragene Ermächtigungen aus Haushaltsvorjahren.

Nicht erfasst vom fortgeschriebenen Planansatz sind die über- und außerplanmäßigen Auszahlungen / Aufwendungen und die zweckgebundenen Mehreinzahlungen / -erträge und entsprechende -auszahlungen / -aufwendungen.

³ übertragene Ermächtigungen nach § 23 Abs. 1 GemHVO-Doppik ins Folgejahr

⁴ Die Ziffern geben an, in welchen Kontengruppen und Kontenarten veranschlagt wurde.

Gesamtproduktbereich	1	Zentrale Verwaltung
Produktbereich	11	Innere Verwaltung
Produkt	111081	Gebäudemanagement

⁵ laufende Nummerierung der Zeile

⁶ Zinsen sind regelmäßig nur in der Teilergebnisrechnung für den Produktbereich "Allgemeine Finanzwirtschaft" auszuweisen

⁷ Es wird empfohlen, in den Teilfinanzrechnungen die Zeilen 35a bis 35c (bei Ämtern bis 35e) des Musters zur Finanzrechnung auszuweisen.

⁸ In der Teilfinanzrechnung für die Produktgruppe "Sonstige allgemeine Finanzwirtschaft" sind die Zeilen 37 bis 43 des Musters zur Finanzierung auszuweisen

⁹ Angaben zu laufender Nummer 1 bis 17 können entfallen; siehe § 4 Abs. 5 GemHVO-Doppik

Gesamtproduktbereich	1	Zentrale Verwaltung
Produktbereich	11	Innere Verwaltung
Produkt	111082	Reinigungsdienst

Teilfinanzrechnung^{7,8}

Ein- und Auszahlungsarten			Ergebnis	fortgeschriebener Ansatz	Ist- Ergebnis	Vergleich Ansatz/Ist	übertragene
			2019	2020	2020	(Spalte.5./	Ermächtigungen
			in EUR	in EUR	in EUR	Spalte.6)	in EUR
1	2	3	4	5	6	7	8
		laufende Verwaltungstätigkeit⁹					
60	1	Steuern und ähnliche Abgaben	0,00	0,00	0,00	0	
61	2	+ Zuwendungen und allgemeine Umlagen	0,00	0,00	0,00	0	
62	3	+ sonstige Transfereinzahlungen	0,00	0,00	0,00	0	
63	4	+ öffentlich-rechtliche Leistungsentgelte	0,00	0,00	0,00	0	
641-642,646	5	+ privatrechtliche Leistungsentgelte	0,00	0,00	0,00	0	
648	6	+ Kostenerstattungen und Kostenumlagen	3.767,50	200,00	3.984,00	-3.784	
65	7	+ sonstige Einzahlungen	0,00	0,00	0,00	0	
66	8	+ Zinsen und sonstige Finanzeinzahlungen	0,00	0,00	0,00	0	
		9 = Einzahlungen aus laufender Verwaltungstätigkeit	3.767,50	200,00	3.984,00	-3.784	
70	10	Personalauszahlungen	3.793.208,02	3.887.200,00	3.820.813,33	66.387	0
71	11	+ Versorgungsauszahlungen	0,00	0,00	0,00	0	0
72	12	+ Auszahlungen für Sach- und Dienstleistungen	1.733.599,28	2.052.401,83	1.837.038,91	215.363	128.488
75	13	- Zinsen und sonstige Finanzauszahlungen	0,00	0,00	0,00	0	0
73	14	+ Transferauszahlungen	0,00	0,00	0,00	0	0
74	15	+ sonstige Auszahlungen	2.699,00	5.000,00	1.506,81	3.493	26
		16 = Auszahlungen aus laufender Verwaltungstätigkeit (= Zeilen 10 bis 15)	5.529.506,30	5.944.601,83	5.659.359,05	285.243	128.515
		17 = Saldo aus laufender Verwaltungstätigkeit (= Zeilen 9 / 16)	-5.525.738,80	-5.944.401,83	-5.655.375,05	-289.027	
		Investitionstätigkeit					
681	18	Einzahlungen aus Zuweisungen und Zuschüsse für Investitionen und Investitionsförderungsmaßnahmen	0,00	0,00	0,00	0	
682	19	+ Einzahlungen aus der Veräußerung von Grundstücken und Gebäuden	0,00	0,00	0,00	0	
683	20	+ Einzahlungen aus der Veräußerungen von beweglichem Anlagevermögen	0,00	0,00	0,00	0	
684	21	+ Einzahlungen aus der Veräußerungen von Finanzanlagen	0,00	0,00	0,00	0	
685	22	+ Einzahlungen aus der Abwicklung von Baumaßnahmen	0,00	0,00	0,00	0	
686	23	+ Einzahlungen aus Rückflüssen (für Investitionen und Investitionsförderungsmaßnahmen Dritter)	0,00	0,00	0,00	0	
688	24	+ Einzahlungen aus Beiträgen u.ä. Entgelten	0,00	0,00	0,00	0	
689	25	+ sonstige Investitionseinzahlungen	0,00	0,00	0,00	0	
		26 = Summe der investiven Einzahlungen	0,00	0,00	0,00	0	
781	27	Auszahlungen von Zuweisungen und Zuschüssen für Investitionen und Investitionsförderungsmaßnahmen	0,00	0,00	0,00	0	0
782	28	+ Auszahlungen für den Erwerb von Grundstücken und Gebäuden	0,00	0,00	0,00	0	0
783	29	+ Auszahlungen für den Erwerb von beweglichem Anlagevermögen	60.913,35	64.965,86	46.509,08	18.457	18.450
784	30	+ Auszahlungen für den Erwerb von Finanzanlagen	0,00	0,00	0,00	0	0
785	31	+ Auszahlungen für Baumaßnahmen	0,00	0,00	0,00	0	0
786	32	+ Auszahlungen für die Gewährung von Ausleihungen (für Investitionen und Investitionsförderungsmaßnahmen Dritter)	0,00	0,00	0,00	0	0
787	33	+ Sonstige Investitionsauszahlungen	0,00	0,00	0,00	0	0
		34 = Summe der investiven Auszahlungen (= Zeilen 27 bis 33)	60.913,35	64.965,86	46.509,08	18.457	18.450
		35 = Saldo aus Investitionstätigkeit (= Zeilen 26 / 34)	-60.913,35	-64.965,86	-46.509,08	-18.457	
672	35a	Einzahlungen aus fremden Finanzmitteln	0,00	0,00	0,00	0	
772	35b	Auszahlungen aus fremden Finanzmitteln	0,00	0,00	0,00	0	
		35c Saldo aus fremden Finanzmitteln	0,00	0,00	0,00	0	

¹ Es bleibt der Gemeinde unbenommen, kalkulatorische Zinsen nachrichtlich auszuweisen.

² Die fortgeschriebenen Planansätze umfassen:

- den Ansatz des Haushaltsjahres,
- die Veränderungen durch Nachträge,
- die Inanspruchnahme der ein- oder gegenseitigen Deckungsfähigkeit und
- übertragene Ermächtigungen aus Haushaltsvorjahren.

Nicht erfasst vom fortgeschriebenen Planansatz sind die über- und außerplanmäßigen Auszahlungen / Aufwendungen und die zweckgebundenen Mehreinzahlungen / -erträge und entsprechende -auszahlungen / -aufwendungen.

³ übertragene Ermächtigungen nach § 23 Abs. 1 GemHVO-Doppik ins Folgejahr

⁴ Die Ziffern geben an, in welchen Kontengruppen und Kontenarten veranschlagt wurde.

Gesamtproduktbereich	1	Zentrale Verwaltung
Produktbereich	11	Innere Verwaltung
Produkt	111082	Reinigungsdienst

⁵ laufende Nummerierung der Zeile

⁶ Zinsen sind regelmäßig nur in der Teilergebnisrechnung für den Produktbereich "Allgemeine Finanzwirtschaft" auszuweisen

⁷ Es wird empfohlen, in den Teilfinanzrechnungen die Zeilen 35a bis 35c (bei Ämtern bis 35e) des Musters zur Finanzrechnung auszuweisen.

⁸ In der Teilfinanzrechnung für die Produktgruppe "Sonstige allgemeine Finanzwirtschaft" sind die Zeilen 37 bis 43 des Musters zur Finanzierung auszuweisen

⁹ Angaben zu laufender Nummer 1 bis 17 können entfallen; siehe § 4 Abs. 5 GemHVO-Doppik

Gesamtproduktbereich	1	Zentrale Verwaltung
Produktbereich	11	Innere Verwaltung
Produkt	111090	Bauverwaltungsaufgaben (verschoben nach 111190)

Teilfinanzrechnung^{7,8}

Ein- und Auszahlungsarten			Ergebnis	fortgeschriebener Ansatz	Ist- Ergebnis	Vergleich Ansatz/Ist	übertragene Ermächtigungen
			2019	2020	2020	(Spalte.5./	in EUR
			in EUR	in EUR	in EUR	Spalte.6)	in EUR
1	2	3	4	5	6	7	8
		laufende Verwaltungstätigkeit⁹					
60	1	Steuern und ähnliche Abgaben	0,00	0,00	0,00	0	
61	2	+ Zuwendungen und allgemeine Umlagen	0,00	0,00	0,00	0	
62	3	+ sonstige Transfereinzahlungen	0,00	0,00	0,00	0	
63	4	+ öffentlich-rechtliche Leistungsentgelte	0,00	0,00	0,00	0	
641-642,646	5	+ privatrechtliche Leistungsentgelte	0,00	0,00	0,00	0	
648	6	+ Kostenerstattungen und Kostenumlagen	0,00	0,00	0,00	0	
65	7	+ sonstige Einzahlungen	0,00	0,00	0,00	0	
66	8	+ Zinsen und sonstige Finanzeinzahlungen	0,00	0,00	0,00	0	
		9 = Einzahlungen aus laufender Verwaltungstätigkeit	0,00	0,00	0,00	0	
70	10	Personalauszahlungen	0,00	0,00	0,00	0	0
71	11	+ Versorgungsauszahlungen	0,00	0,00	0,00	0	0
72	12	+ Auszahlungen für Sach- und Dienstleistungen	0,00	0,00	0,00	0	0
75	13	- Zinsen und sonstige Finanzauszahlungen	0,00	0,00	0,00	0	0
73	14	+ Transferauszahlungen	0,00	0,00	0,00	0	0
74	15	+ sonstige Auszahlungen	0,00	0,00	0,00	0	0
		16 = Auszahlungen aus laufender Verwaltungstätigkeit (= Zeilen 10 bis 15)	0,00	0,00	0,00	0	0
		17 = Saldo aus laufender Verwaltungstätigkeit (= Zeilen 9 / 16)	0,00	0,00	0,00	0	
		Investitionstätigkeit					
681	18	Einzahlungen aus Zuweisungen und Zuschüsse für Investitionen und Investitionsförderungsmaßnahmen	0,00	0,00	0,00	0	
682	19	+ Einzahlungen aus der Veräußerung von Grundstücken und Gebäuden	0,00	0,00	0,00	0	
683	20	+ Einzahlungen aus der Veräußerungen von beweglichem Anlagevermögen	0,00	0,00	0,00	0	
684	21	+ Einzahlungen aus der Veräußerungen von Finanzanlagen	0,00	0,00	0,00	0	
685	22	+ Einzahlungen aus der Abwicklung von Baumaßnahmen	0,00	0,00	0,00	0	
686	23	+ Einzahlungen aus Rückflüssen (für Investitionen und Investitionsförderungsmaßnahmen Dritter)	0,00	0,00	0,00	0	
688	24	+ Einzahlungen aus Beiträgen u.ä. Entgelten	0,00	0,00	0,00	0	
689	25	+ sonstige Investitionseinzahlungen	0,00	0,00	0,00	0	
		26 = Summe der investiven Einzahlungen	0,00	0,00	0,00	0	
781	27	Auszahlungen von Zuweisungen und Zuschüssen für Investitionen und Investitionsförderungsmaßnahmen	0,00	0,00	0,00	0	0
782	28	+ Auszahlungen für den Erwerb von Grundstücken und Gebäuden	0,00	0,00	0,00	0	0
783	29	+ Auszahlungen für den Erwerb von beweglichem Anlagevermögen	0,00	0,00	0,00	0	0
784	30	+ Auszahlungen für den Erwerb von Finanzanlagen	0,00	0,00	0,00	0	0
785	31	+ Auszahlungen für Baumaßnahmen	0,00	0,00	0,00	0	0
786	32	+ Auszahlungen für die Gewährung von Ausleihungen (für Investitionen und Investitionsförderungsmaßnahmen Dritter)	0,00	0,00	0,00	0	0
787	33	+ Sonstige Investitionsauszahlungen	0,00	0,00	0,00	0	0
		34 = Summe der investiven Auszahlungen (= Zeilen 27 bis 33)	0,00	0,00	0,00	0	0
		35 = Saldo aus Investitionstätigkeit (= Zeilen 26 / 34)	0,00	0,00	0,00	0	
672	35a	Einzahlungen aus fremden Finanzmitteln	0,00	0,00	0,00	0	
772	35b	Auszahlungen aus fremden Finanzmitteln	0,00	0,00	0,00	0	
		35c Saldo aus fremden Finanzmitteln	0,00	0,00	0,00	0	

¹ Es bleibt der Gemeinde unbenommen, kalkulatorische Zinsen nachrichtlich auszuweisen.

² Die fortgeschriebenen Planansätze umfassen:

- den Ansatz des Haushaltsjahres,
- die Veränderungen durch Nachträge,
- die Inanspruchnahme der ein- oder gegenseitigen Deckungsfähigkeit und
- übertragene Ermächtigungen aus Haushaltsvorjahren.

Nicht erfasst vom fortgeschriebenen Planansatz sind die über- und außerplanmäßigen Auszahlungen / Aufwendungen und die zweckgebundenen Mehreinzahlungen / -erträge und entsprechende -auszahlungen / -aufwendungen.

³ übertragene Ermächtigungen nach § 23 Abs. 1 GemHVO-Doppik ins Folgejahr

⁴ Die Ziffern geben an, in welchen Kontengruppen und Kontenarten veranschlagt wurde.

Gesamtproduktbereich	1	Zentrale Verwaltung
Produktbereich	11	Innere Verwaltung
Produkt	111090	Bauverwaltungsaufgaben (verschoben nach 111190)

⁵ laufende Nummerierung der Zeile

⁶ Zinsen sind regelmäßig nur in der Teilergebnisrechnung für den Produktbereich "Allgemeine Finanzwirtschaft" auszuweisen

⁷ Es wird empfohlen, in den Teilfinanzrechnungen die Zeilen 35a bis 35c (bei Ämtern bis 35e) des Musters zur Finanzrechnung auszuweisen.

⁸ In der Teilfinanzrechnung für die Produktgruppe "Sonstige allgemeine Finanzwirtschaft" sind die Zeilen 37 bis 43 des Musters zur Finanzierung auszuweisen

⁹ Angaben zu laufender Nummer 1 bis 17 können entfallen; siehe § 4 Abs. 5 GemHVO-Doppik

Gesamtproduktbereich	1	Zentrale Verwaltung
Produktbereich	11	Innere Verwaltung
Produkt	111091	Liegenschaften

Teilfinanzrechnung^{7,8}

Ein- und Auszahlungsarten			Ergebnis	fortgeschriebener Ansatz	Ist- Ergebnis	Vergleich Ansatz/Ist	übertragene
			2019	2020	2020	(Spalte.5./	Ermächtigungen
			in EUR	in EUR	in EUR	Spalte.6)	in EUR
1	2	3	4	5	6	7	8
		laufende Verwaltungstätigkeit⁹					
60	1	Steuern und ähnliche Abgaben	0,00	0,00	0,00	0	
61	2	+ Zuwendungen und allgemeine Umlagen	0,00	0,00	0,00	0	
62	3	+ sonstige Transfereinzahlungen	0,00	0,00	0,00	0	
63	4	+ öffentlich-rechtliche Leistungsentgelte	0,00	0,00	0,00	0	
641-642,646	5	+ privatrechtliche Leistungsentgelte	285.833,91	270.000,00	277.575,31	-7.575	
648	6	+ Kostenerstattungen und Kostenumlagen	846,23	0,00	0,00	0	
65	7	+ sonstige Einzahlungen	0,00	0,00	172,00	-172	
66	8	+ Zinsen und sonstige Finanzeinzahlungen	0,00	0,00	0,00	0	
		9 = Einzahlungen aus laufender Verwaltungstätigkeit	286.680,14	270.000,00	277.747,31	-7.747	
70	10	Personalauszahlungen	187.941,44	187.693,80	187.693,80	0	0
71	11	+ Versorgungsauszahlungen	0,00	0,00	0,00	0	0
72	12	+ Auszahlungen für Sach- und Dienstleistungen	38.751,74	33.647,07	32.037,48	1.610	5.548
75	13	- Zinsen und sonstige Finanzauszahlungen	0,00	0,00	0,00	0	0
73	14	+ Transferauszahlungen	6.997,00	6.997,00	6.997,00	0	0
74	15	+ sonstige Auszahlungen	261,90	11.337,63	11.337,63	0	0
		16 = Auszahlungen aus laufender Verwaltungstätigkeit (= Zeilen 10 bis 15)	233.952,08	239.675,50	238.065,91	1.610	5.548
		17 = Saldo aus laufender Verwaltungstätigkeit (= Zeilen 9 / 16)	52.728,06	30.324,50	39.681,40	-9.357	
		Investitionstätigkeit					
681	18	Einzahlungen aus Zuweisungen und Zuschüsse für Investitionen und Investitionsförderungsmaßnahmen	0,00	0,00	0,00	0	
682	19	+ Einzahlungen aus der Veräußerung von Grundstücken und Gebäuden	0,00	856.000,00	665.961,33	190.039	
683	20	+ Einzahlungen aus der Veräußerungen von beweglichem Anlagevermögen	0,00	0,00	0,00	0	
684	21	+ Einzahlungen aus der Veräußerungen von Finanzanlagen	0,00	0,00	0,00	0	
685	22	+ Einzahlungen aus der Abwicklung von Baumaßnahmen	0,00	0,00	0,00	0	
686	23	+ Einzahlungen aus Rückflüssen (für Investitionen und Investitionsförderungsmaßnahmen Dritter)	0,00	0,00	0,00	0	
688	24	+ Einzahlungen aus Beiträgen u.ä. Entgelten	0,00	0,00	0,00	0	
689	25	+ sonstige Investitionseinzahlungen	0,00	0,00	0,00	0	
		26 = Summe der investiven Einzahlungen	0,00	856.000,00	665.961,33	190.039	
781	27	Auszahlungen von Zuweisungen und Zuschüssen für Investitionen und Investitionsförderungsmaßnahmen	0,00	1.000,00	1.000,00	0	0
782	28	+ Auszahlungen für den Erwerb von Grundstücken und Gebäuden	335.718,63	4.932.365,37	2.093.916,44	2.838.449	0
783	29	+ Auszahlungen für den Erwerb von beweglichem Anlagevermögen	0,00	0,00	0,00	0	0
784	30	+ Auszahlungen für den Erwerb von Finanzanlagen	0,00	0,00	0,00	0	0
785	31	+ Auszahlungen für Baumaßnahmen	0,00	0,00	0,00	0	0
786	32	+ Auszahlungen für die Gewährung von Ausleihungen (für Investitionen und Investitionsförderungsmaßnahmen Dritter)	0,00	0,00	0,00	0	0
787	33	+ Sonstige Investitionsauszahlungen	0,00	0,00	0,00	0	0
		34 = Summe der investiven Auszahlungen (= Zeilen 27 bis 33)	335.718,63	4.933.365,37	2.094.916,44	2.838.449	0
		35 = Saldo aus Investitionstätigkeit (= Zeilen 26 / 34)	-335.718,63	-4.077.365,37	-1.428.955,11	-2.648.410	
672	35a	Einzahlungen aus fremden Finanzmitteln	6.183,34	0,00	3.185,00	-3.185	
772	35b	Auszahlungen aus fremden Finanzmitteln	6.050,00	0,00	3.185,00	-3.185	
		35c Saldo aus fremden Finanzmitteln	133,34	0,00	0,00	0	

¹ Es bleibt der Gemeinde unbenommen, kalkulatorische Zinsen nachrichtlich auszuweisen.

² Die fortgeschriebenen Planansätze umfassen:

- den Ansatz des Haushaltsjahres,
- die Veränderungen durch Nachträge,
- die Inanspruchnahme der ein- oder gegenseitigen Deckungsfähigkeit und
- übertragene Ermächtigungen aus Haushaltsvorjahren.

Nicht erfasst vom fortgeschriebenen Planansatz sind die über- und außerplanmäßigen Auszahlungen / Aufwendungen und die zweckgebundenen Mehreinzahlungen / -erträge und entsprechende -auszahlungen / -aufwendungen.

³ übertragene Ermächtigungen nach § 23 Abs. 1 GemHVO-Doppik ins Folgejahr

⁴ Die Ziffern geben an, in welchen Kontengruppen und Kontenarten veranschlagt wurde.

Gesamtproduktbereich	1	Zentrale Verwaltung
Produktbereich	11	Innere Verwaltung
Produkt	111091	Liegenschaften

⁵ laufende Nummerierung der Zeile

⁶ Zinsen sind regelmäßig nur in der Teilergebnisrechnung für den Produktbereich "Allgemeine Finanzwirtschaft" auszuweisen

⁷ Es wird empfohlen, in den Teilfinanzrechnungen die Zeilen 35a bis 35c (bei Ämtern bis 35e) des Musters zur Finanzrechnung auszuweisen.

⁸ In der Teilfinanzrechnung für die Produktgruppe "Sonstige allgemeine Finanzwirtschaft" sind die Zeilen 37 bis 43 des Musters zur Finanzierung auszuweisen

⁹ Angaben zu laufender Nummer 1 bis 17 können entfallen; siehe § 4 Abs. 5 GemHVO-Doppik

Gesamtproduktbereich	1	Zentrale Verwaltung
Produktbereich	11	Innere Verwaltung
Produkt	111100	zentrale Betriebsamtsaufgaben

Teilfinanzrechnung^{7,8}

Ein- und Auszahlungsarten			Ergebnis	fortgeschriebener	Ist- Ergebnis	Vergleich Ansatz/Ist	übertragene
			2019	Ansatz	2020	(Spalte.5./	Ermächtigungen
			in EUR	2020	in EUR	Spalte.6)	in EUR
1	2	3	4	5	6	7	8
		laufende Verwaltungstätigkeit⁹					
60	1	Steuern und ähnliche Abgaben	0,00	0,00	0,00	0	
61	2	+ Zuwendungen und allgemeine Umlagen	0,00	0,00	0,00	0	
62	3	+ sonstige Transfereinzahlungen	0,00	0,00	0,00	0	
63	4	+ öffentlich-rechtliche Leistungsentgelte	0,00	0,00	15,00	-15	
641-642,646	5	+ privatrechtliche Leistungsentgelte	0,00	0,00	0,00	0	
648	6	+ Kostenerstattungen und Kostenumlagen	899,00	2.500,00	0,00	2.500	
65	7	+ sonstige Einzahlungen	0,00	100,00	0,00	100	
66	8	+ Zinsen und sonstige Finanzeinzahlungen	0,00	0,00	0,00	0	
		9 = Einzahlungen aus laufender Verwaltungstätigkeit	899,00	2.600,00	15,00	2.585	
70	10	Personalauszahlungen	249.388,54	293.500,79	293.500,79	0	0
71	11	+ Versorgungsauszahlungen	0,00	0,00	0,00	0	0
72	12	+ Auszahlungen für Sach- und Dienstleistungen	115.847,74	4.252,19	4.265,59	-13	0
75	13	- Zinsen und sonstige Finanzauszahlungen	0,00	0,00	0,00	0	0
73	14	+ Transferauszahlungen	0,00	0,00	0,00	0	0
74	15	+ sonstige Auszahlungen	-804,11	15.146,38	14.872,32	274	274
		16 = Auszahlungen aus laufender Verwaltungstätigkeit (= Zeilen 10 bis 15)	364.432,17	312.899,36	312.638,70	261	274
		17 = Saldo aus laufender Verwaltungstätigkeit (= Zeilen 9 / 16)	-363.533,17	-310.299,36	-312.623,70	2.324	
		Investitionstätigkeit					
681	18	Einzahlungen aus Zuweisungen und Zuschüsse für Investitionen und Investitionsförderungsmaßnahmen	0,00	0,00	0,00	0	
682	19	+ Einzahlungen aus der Veräußerung von Grundstücken und Gebäuden	0,00	0,00	0,00	0	
683	20	+ Einzahlungen aus der Veräußerungen von beweglichem Anlagevermögen	4.850,00	0,00	0,00	0	
684	21	+ Einzahlungen aus der Veräußerungen von Finanzanlagen	0,00	0,00	0,00	0	
685	22	+ Einzahlungen aus der Abwicklung von Baumaßnahmen	0,00	0,00	0,00	0	
686	23	+ Einzahlungen aus Rückflüssen (für Investitionen und Investitionsförderungsmaßnahmen Dritter)	0,00	0,00	0,00	0	
688	24	+ Einzahlungen aus Beiträgen u.ä. Entgelten	0,00	0,00	0,00	0	
689	25	+ sonstige Investitionseinzahlungen	0,00	0,00	0,00	0	
		26 = Summe der investiven Einzahlungen	4.850,00	0,00	0,00	0	
781	27	Auszahlungen von Zuweisungen und Zuschüssen für Investitionen und Investitionsförderungsmaßnahmen	0,00	0,00	0,00	0	0
782	28	+ Auszahlungen für den Erwerb von Grundstücken und Gebäuden	0,00	0,00	0,00	0	0
783	29	+ Auszahlungen für den Erwerb von beweglichem Anlagevermögen	0,00	429,20	429,20	0	0
784	30	+ Auszahlungen für den Erwerb von Finanzanlagen	0,00	0,00	0,00	0	0
785	31	+ Auszahlungen für Baumaßnahmen	57.006,76	0,00	0,00	0	0
786	32	+ Auszahlungen für die Gewährung von Ausleihungen (für Investitionen und Investitionsförderungsmaßnahmen Dritter)	0,00	0,00	0,00	0	0
787	33	+ Sonstige Investitionsauszahlungen	0,00	0,00	0,00	0	0
		34 = Summe der investiven Auszahlungen (= Zeilen 27 bis 33)	57.006,76	429,20	429,20	0	0
		35 = Saldo aus Investitionstätigkeit (= Zeilen 26 / 34)	-52.156,76	-429,20	-429,20	0	
672	35a	Einzahlungen aus fremden Finanzmitteln	0,00	0,00	0,00	0	
772	35b	Auszahlungen aus fremden Finanzmitteln	0,00	0,00	0,00	0	
		35c Saldo aus fremden Finanzmitteln	0,00	0,00	0,00	0	

¹ Es bleibt der Gemeinde unbenommen, kalkulatorische Zinsen nachrichtlich auszuweisen.

² Die fortgeschriebenen Planansätze umfassen:

- den Ansatz des Haushaltsjahres,
- die Veränderungen durch Nachträge,
- die Inanspruchnahme der ein- oder gegenseitigen Deckungsfähigkeit und
- übertragene Ermächtigungen aus Haushaltsvorjahren.

Nicht erfasst vom fortgeschriebenen Planansatz sind die über- und außerplanmäßigen Auszahlungen / Aufwendungen und die zweckgebundenen Mehreinzahlungen / -erträge und entsprechende -auszahlungen / -aufwendungen.

³ übertragene Ermächtigungen nach § 23 Abs. 1 GemHVO-Doppik ins Folgejahr

⁴ Die Ziffern geben an, in welchen Kontengruppen und Kontenarten veranschlagt wurde.

Gesamtproduktbereich	1	Zentrale Verwaltung
Produktbereich	11	Innere Verwaltung
Produkt	111100	zentrale Betriebsamtsaufgaben

⁵ laufende Nummerierung der Zeile

⁶ Zinsen sind regelmäßig nur in der Teilergebnisrechnung für den Produktbereich "Allgemeine Finanzwirtschaft" auszuweisen

⁷ Es wird empfohlen, in den Teilfinanzrechnungen die Zeilen 35a bis 35c (bei Ämtern bis 35e) des Musters zur Finanzrechnung auszuweisen.

⁸ In der Teilfinanzrechnung für die Produktgruppe "Sonstige allgemeine Finanzwirtschaft" sind die Zeilen 37 bis 43 des Musters zur Finanzierung auszuweisen

⁹ Angaben zu laufender Nummer 1 bis 17 können entfallen; siehe § 4 Abs. 5 GemHVO-Doppik

Gesamtproduktbereich	1	Zentrale Verwaltung
Produktbereich	11	Innere Verwaltung
Produkt	111110	ordnungsrechtliche Bauverwaltung

Teilfinanzrechnung^{7,8}

Ein- und Auszahlungsarten			Ergebnis	fortgeschriebener Ansatz	Ist- Ergebnis	Vergleich Ansatz/Ist	übertragene Ermächtigungen
			2019	2020	2020	(Spalte.5./	in EUR
			in EUR	in EUR	in EUR	Spalte.6)	in EUR
1	2	3	4	5	6	7	8
		laufende Verwaltungstätigkeit⁹					
60	1	Steuern und ähnliche Abgaben	0,00	0,00	0,00	0	
61	2	+ Zuwendungen und allgemeine Umlagen	0,00	0,00	0,00	0	
62	3	+ sonstige Transfereinzahlungen	0,00	0,00	0,00	0	
63	4	+ öffentlich-rechtliche Leistungsentgelte	27.111,94	30.000,00	26.693,28	3.307	
641-642,646	5	+ privatrechtliche Leistungsentgelte	0,00	0,00	0,00	0	
648	6	+ Kostenerstattungen und Kostenumlagen	0,00	0,00	0,00	0	
65	7	+ sonstige Einzahlungen	1.371,80	0,00	148,60	-149	
66	8	+ Zinsen und sonstige Finanzeinzahlungen	0,00	0,00	0,00	0	
		9 = Einzahlungen aus laufender Verwaltungstätigkeit	28.483,74	30.000,00	26.841,88	3.158	
70	10	Personalauszahlungen	343.238,22	325.037,22	325.037,22	0	0
71	11	+ Versorgungsauszahlungen	0,00	0,00	0,00	0	0
72	12	+ Auszahlungen für Sach- und Dienstleistungen	14.767,38	13.940,83	9.757,11	4.184	116
75	13	- Zinsen und sonstige Finanzauszahlungen	0,00	0,00	0,00	0	0
73	14	+ Transferauszahlungen	0,00	0,00	0,00	0	0
74	15	+ sonstige Auszahlungen	2.898,27	8.080,00	4.358,33	3.722	140
		16 = Auszahlungen aus laufender Verwaltungstätigkeit (= Zeilen 10 bis 15)	360.903,87	347.058,05	339.152,66	7.905	256
		17 = Saldo aus laufender Verwaltungstätigkeit (= Zeilen 9 / 16)	-332.420,13	-317.058,05	-312.310,78	-4.747	
		Investitionstätigkeit					
681	18	Einzahlungen aus Zuweisungen und Zuschüsse für Investitionen und Investitionsförderungsmaßnahmen	0,00	0,00	0,00	0	
682	19	+ Einzahlungen aus der Veräußerung von Grundstücken und Gebäuden	0,00	0,00	0,00	0	
683	20	+ Einzahlungen aus der Veräußerungen von beweglichem Anlagevermögen	0,00	0,00	0,00	0	
684	21	+ Einzahlungen aus der Veräußerungen von Finanzanlagen	0,00	0,00	0,00	0	
685	22	+ Einzahlungen aus der Abwicklung von Baumaßnahmen	0,00	0,00	0,00	0	
686	23	+ Einzahlungen aus Rückflüssen (für Investitionen und Investitionsförderungsmaßnahmen Dritter)	0,00	0,00	0,00	0	
688	24	+ Einzahlungen aus Beiträgen u.ä. Entgelten	0,00	0,00	0,00	0	
689	25	+ sonstige Investitionseinzahlungen	0,00	0,00	0,00	0	
		26 = Summe der investiven Einzahlungen	0,00	0,00	0,00	0	
781	27	Auszahlungen von Zuweisungen und Zuschüssen für Investitionen und Investitionsförderungsmaßnahmen	0,00	0,00	0,00	0	0
782	28	+ Auszahlungen für den Erwerb von Grundstücken und Gebäuden	0,00	0,00	0,00	0	0
783	29	+ Auszahlungen für den Erwerb von beweglichem Anlagevermögen	542,64	2.242,08	2.242,08	0	0
784	30	+ Auszahlungen für den Erwerb von Finanzanlagen	0,00	0,00	0,00	0	0
785	31	+ Auszahlungen für Baumaßnahmen	0,00	0,00	0,00	0	0
786	32	+ Auszahlungen für die Gewährung von Ausleihungen (für Investitionen und Investitionsförderungsmaßnahmen Dritter)	0,00	0,00	0,00	0	0
787	33	+ Sonstige Investitionsauszahlungen	0,00	0,00	0,00	0	0
		34 = Summe der investiven Auszahlungen (= Zeilen 27 bis 33)	542,64	2.242,08	2.242,08	0	0
		35 = Saldo aus Investitionstätigkeit (= Zeilen 26 / 34)	-542,64	-2.242,08	-2.242,08	0	
672	35a	Einzahlungen aus fremden Finanzmitteln	0,00	0,00	-2.215,59	2.216	
772	35b	Auszahlungen aus fremden Finanzmitteln	0,00	0,00	0,00	0	
		35c Saldo aus fremden Finanzmitteln	0,00	0,00	-2.215,59	2.216	

¹ Es bleibt der Gemeinde unbenommen, kalkulatorische Zinsen nachrichtlich auszuweisen.

² Die fortgeschriebenen Planansätze umfassen:

- den Ansatz des Haushaltsjahres,
- die Veränderungen durch Nachträge,
- die Inanspruchnahme der ein- oder gegenseitigen Deckungsfähigkeit und
- übertragene Ermächtigungen aus Haushaltsvorjahren.

Nicht erfasst vom fortgeschriebenen Planansatz sind die über- und außerplanmäßigen Auszahlungen / Aufwendungen und die zweckgebundenen Mehreinzahlungen / -erträge und entsprechende -auszahlungen / -aufwendungen.

³ übertragene Ermächtigungen nach § 23 Abs. 1 GemHVO-Doppik ins Folgejahr

⁴ Die Ziffern geben an, in welchen Kontengruppen und Kontenarten veranschlagt wurde.

Gesamtproduktbereich	1	Zentrale Verwaltung
Produktbereich	11	Innere Verwaltung
Produkt	111110	ordnungsrechtliche Bauverwaltung

⁵ laufende Nummerierung der Zeile

⁶ Zinsen sind regelmäßig nur in der Teilergebnisrechnung für den Produktbereich "Allgemeine Finanzwirtschaft" auszuweisen

⁷ Es wird empfohlen, in den Teilfinanzrechnungen die Zeilen 35a bis 35c (bei Ämtern bis 35e) des Musters zur Finanzrechnung auszuweisen.

⁸ In der Teilfinanzrechnung für die Produktgruppe "Sonstige allgemeine Finanzwirtschaft" sind die Zeilen 37 bis 43 des Musters zur Finanzierung auszuweisen

⁹ Angaben zu laufender Nummer 1 bis 17 können entfallen; siehe § 4 Abs. 5 GemHVO-Doppik

Gesamtproduktbereich	1	Zentrale Verwaltung
Produktbereich	11	Innere Verwaltung
Produkt	11120	Außenstelle Ellerau und Bürgerbüro

Teilfinanzrechnung^{7,8}

Ein- und Auszahlungsarten			Ergebnis	fortgeschriebener Ansatz	Ist- Ergebnis	Vergleich Ansatz/Ist	übertragene
			2019	2020	2020	(Spalte.5./	Ermächtigungen
			in EUR	in EUR	in EUR	Spalte.6)	in EUR
1	2	3	4	5	6	7	8
		laufende Verwaltungstätigkeit⁹					
60	1	Steuern und ähnliche Abgaben	0,00	0,00	0,00	0	
61	2	+ Zuwendungen und allgemeine Umlagen	0,00	0,00	0,00	0	
62	3	+ sonstige Transfereinzahlungen	0,00	0,00	0,00	0	
63	4	+ öffentlich-rechtliche Leistungsentgelte	0,00	0,00	0,00	0	
641-642,646	5	+ privatrechtliche Leistungsentgelte	0,00	0,00	0,00	0	
648	6	+ Kostenerstattungen und Kostenumlagen	718.547,30	0,00	11.812,15	-11.812	
65	7	+ sonstige Einzahlungen	0,00	0,00	0,00	0	
66	8	+ Zinsen und sonstige Finanzeinzahlungen	0,00	0,00	0,00	0	
		9 = Einzahlungen aus laufender Verwaltungstätigkeit	718.547,30	0,00	11.812,15	-11.812	
70	10	Personalauszahlungen	183.849,23	822,84	822,84	0	0
71	11	+ Versorgungsauszahlungen	0,00	0,00	0,00	0	0
72	12	+ Auszahlungen für Sach- und Dienstleistungen	741,75	0,00	0,00	0	0
75	13	- Zinsen und sonstige Finanzauszahlungen	0,00	0,00	0,00	0	0
73	14	+ Transferauszahlungen	0,00	0,00	0,00	0	0
74	15	+ sonstige Auszahlungen	11.812,15	127,55	127,55	0	0
		16 = Auszahlungen aus laufender Verwaltungstätigkeit (= Zeilen 10 bis 15)	196.403,13	950,39	950,39	0	0
		17 = Saldo aus laufender Verwaltungstätigkeit (= Zeilen 9 / 16)	522.144,17	-950,39	10.861,76	-11.812	
		Investitionstätigkeit					
681	18	Einzahlungen aus Zuweisungen und Zuschüsse für Investitionen und Investitionsförderungsmaßnahmen	0,00	0,00	0,00	0	
682	19	+ Einzahlungen aus der Veräußerung von Grundstücken und Gebäuden	0,00	0,00	0,00	0	
683	20	+ Einzahlungen aus der Veräußerungen von beweglichem Anlagevermögen	0,00	0,00	0,00	0	
684	21	+ Einzahlungen aus der Veräußerungen von Finanzanlagen	0,00	0,00	0,00	0	
685	22	+ Einzahlungen aus der Abwicklung von Baumaßnahmen	0,00	0,00	0,00	0	
686	23	+ Einzahlungen aus Rückflüssen (für Investitionen und Investitionsförderungsmaßnahmen Dritter)	0,00	0,00	0,00	0	
688	24	+ Einzahlungen aus Beiträgen u.ä. Entgelten	0,00	0,00	0,00	0	
689	25	+ sonstige Investitionseinzahlungen	0,00	0,00	0,00	0	
		26 = Summe der investiven Einzahlungen	0,00	0,00	0,00	0	
781	27	Auszahlungen von Zuweisungen und Zuschüssen für Investitionen und Investitionsförderungsmaßnahmen	0,00	0,00	0,00	0	0
782	28	+ Auszahlungen für den Erwerb von Grundstücken und Gebäuden	0,00	0,00	0,00	0	0
783	29	+ Auszahlungen für den Erwerb von beweglichem Anlagevermögen	0,00	0,00	0,00	0	0
784	30	+ Auszahlungen für den Erwerb von Finanzanlagen	0,00	0,00	0,00	0	0
785	31	+ Auszahlungen für Baumaßnahmen	0,00	0,00	0,00	0	0
786	32	+ Auszahlungen für die Gewährung von Ausleihungen (für Investitionen und Investitionsförderungsmaßnahmen Dritter)	0,00	0,00	0,00	0	0
787	33	+ Sonstige Investitionsauszahlungen	0,00	0,00	0,00	0	0
		34 = Summe der investiven Auszahlungen (= Zeilen 27 bis 33)	0,00	0,00	0,00	0	0
		35 = Saldo aus Investitionstätigkeit (= Zeilen 26 / 34)	0,00	0,00	0,00	0	0
672	35a	Einzahlungen aus fremden Finanzmitteln	0,00	0,00	0,00	0	
772	35b	Auszahlungen aus fremden Finanzmitteln	0,00	0,00	0,00	0	
		35c Saldo aus fremden Finanzmitteln	0,00	0,00	0,00	0	

¹ Es bleibt der Gemeinde unbenommen, kalkulatorische Zinsen nachrichtlich auszuweisen.

² Die fortgeschriebenen Planansätze umfassen:

- den Ansatz des Haushaltsjahres,
- die Veränderungen durch Nachträge,
- die Inanspruchnahme der ein- oder gegenseitigen Deckungsfähigkeit und
- übertragene Ermächtigungen aus Haushaltsvorjahren.

Nicht erfasst vom fortgeschriebenen Planansatz sind die über- und außerplanmäßigen Auszahlungen / Aufwendungen und die zweckgebundenen Mehreinzahlungen / -erträge und entsprechende -auszahlungen / -aufwendungen.

³ übertragene Ermächtigungen nach § 23 Abs. 1 GemHVO-Doppik ins Folgejahr

⁴ Die Ziffern geben an, in welchen Kontengruppen und Kontenarten veranschlagt wurde.

Gesamtproduktbereich	1	Zentrale Verwaltung
Produktbereich	11	Innere Verwaltung
Produkt	111120	Außenstelle Ellerau und Bürgerbüro

⁵ laufende Nummerierung der Zeile

⁶ Zinsen sind regelmäßig nur in der Teilergebnisrechnung für den Produktbereich "Allgemeine Finanzwirtschaft" auszuweisen

⁷ Es wird empfohlen, in den Teilfinanzrechnungen die Zeilen 35a bis 35c (bei Ämtern bis 35e) des Musters zur Finanzrechnung auszuweisen.

⁸ In der Teilfinanzrechnung für die Produktgruppe "Sonstige allgemeine Finanzwirtschaft" sind die Zeilen 37 bis 43 des Musters zur Finanzierung auszuweisen

⁹ Angaben zu laufender Nummer 1 bis 17 können entfallen; siehe § 4 Abs. 5 GemHVO-Doppik

Gesamtproduktbereich	1	Zentrale Verwaltung
Produktbereich	11	Innere Verwaltung
Produkt	111130	EDV

Teilfinanzrechnung^{7,8}

Ein- und Auszahlungsarten			Ergebnis	fortgeschriebener Ansatz	Ist- Ergebnis	Vergleich Ansatz/Ist	übertragene Ermächtigungen
			2019	2020	2020	(Spalte.5./	in EUR
			in EUR	in EUR	in EUR	Spalte.6)	in EUR
1	2	3	4	5	6	7	8
		laufende Verwaltungstätigkeit⁹					
60	1	Steuern und ähnliche Abgaben	0,00	0,00	0,00	0	
61	2	+ Zuwendungen und allgemeine Umlagen	0,00	0,00	0,00	0	
62	3	+ sonstige Transfereinzahlungen	0,00	0,00	0,00	0	
63	4	+ öffentlich-rechtliche Leistungsentgelte	0,00	0,00	0,00	0	
641-642,646	5	+ privatrechtliche Leistungsentgelte	0,00	0,00	13.000,00	-13.000	
648	6	+ Kostenerstattungen und Kostenumlagen	1.635,63	1.000,00	29.763,41	-28.763	
65	7	+ sonstige Einzahlungen	0,00	0,00	0,00	0	
66	8	+ Zinsen und sonstige Finanzeinzahlungen	0,00	0,00	0,00	0	
		9 = Einzahlungen aus laufender Verwaltungstätigkeit	1.635,63	1.000,00	42.763,41	-41.763	
70	10	Personalauszahlungen	1.183.891,05	1.484.900,00	1.475.284,48	9.616	0
71	11	+ Versorgungsauszahlungen	0,00	0,00	0,00	0	0
72	12	+ Auszahlungen für Sach- und Dienstleistungen	805.780,39	1.658.175,78	1.053.974,21	604.202	2.900
75	13	- Zinsen und sonstige Finanzauszahlungen	0,00	0,00	0,00	0	0
73	14	+ Transferauszahlungen	0,00	0,00	0,00	0	0
74	15	+ sonstige Auszahlungen	167.749,24	133.978,43	84.201,67	49.777	0
		16 = Auszahlungen aus laufender Verwaltungstätigkeit (= Zeilen 10 bis 15)	2.157.420,68	3.277.054,21	2.613.460,36	663.594	2.900
		17 = Saldo aus laufender Verwaltungstätigkeit (= Zeilen 9 / 16)	-2.155.785,05	-3.276.054,21	-2.570.696,95	-705.357	
		Investitionstätigkeit					
681	18	Einzahlungen aus Zuweisungen und Zuschüsse für Investitionen und Investitionsförderungsmaßnahmen	0,00	0,00	0,00	0	
682	19	+ Einzahlungen aus der Veräußerung von Grundstücken und Gebäuden	0,00	0,00	0,00	0	
683	20	+ Einzahlungen aus der Veräußerungen von beweglichem Anlagevermögen	0,00	0,00	450,00	-450	
684	21	+ Einzahlungen aus der Veräußerungen von Finanzanlagen	0,00	0,00	0,00	0	
685	22	+ Einzahlungen aus der Abwicklung von Baumaßnahmen	0,00	0,00	0,00	0	
686	23	+ Einzahlungen aus Rückflüssen (für Investitionen und Investitionsförderungsmaßnahmen Dritter)	0,00	0,00	0,00	0	
688	24	+ Einzahlungen aus Beiträgen u.ä. Entgelten	0,00	0,00	0,00	0	
689	25	+ sonstige Investitionseinzahlungen	0,00	0,00	0,00	0	
		26 = Summe der investiven Einzahlungen	0,00	0,00	450,00	-450	
781	27	Auszahlungen von Zuweisungen und Zuschüssen für Investitionen und Investitionsförderungsmaßnahmen	0,00	0,00	0,00	0	0
782	28	+ Auszahlungen für den Erwerb von Grundstücken und Gebäuden	0,00	0,00	0,00	0	0
783	29	+ Auszahlungen für den Erwerb von beweglichem Anlagevermögen	603.053,13	1.354.646,00	514.663,10	839.983	363.118
784	30	+ Auszahlungen für den Erwerb von Finanzanlagen	0,00	0,00	0,00	0	0
785	31	+ Auszahlungen für Baumaßnahmen	0,00	0,00	0,00	0	0
786	32	+ Auszahlungen für die Gewährung von Ausleihungen (für Investitionen und Investitionsförderungsmaßnahmen Dritter)	0,00	0,00	0,00	0	0
787	33	+ Sonstige Investitionsauszahlungen	0,00	0,00	0,00	0	0
		34 = Summe der investiven Auszahlungen (= Zeilen 27 bis 33)	603.053,13	1.354.646,00	514.663,10	839.983	363.118
		35 = Saldo aus Investitionstätigkeit (= Zeilen 26 / 34)	-603.053,13	-1.354.646,00	-514.213,10	-840.433	
672	35a	Einzahlungen aus fremden Finanzmitteln	0,00	0,00	0,00	0	
772	35b	Auszahlungen aus fremden Finanzmitteln	0,00	0,00	0,00	0	
		35c Saldo aus fremden Finanzmitteln	0,00	0,00	0,00	0	

¹ Es bleibt der Gemeinde unbenommen, kalkulatorische Zinsen nachrichtlich auszuweisen.

² Die fortgeschriebenen Planansätze umfassen:

- den Ansatz des Haushaltsjahres,
- die Veränderungen durch Nachträge,
- die Inanspruchnahme der ein- oder gegenseitigen Deckungsfähigkeit und
- übertragene Ermächtigungen aus Haushaltsvorjahren.

Nicht erfasst vom fortgeschriebenen Planansatz sind die über- und außerplanmäßigen Auszahlungen / Aufwendungen und die zweckgebundenen Mehreinzahlungen / -erträge und entsprechende -auszahlungen / -aufwendungen.

³ übertragene Ermächtigungen nach § 23 Abs. 1 GemHVO-Doppik ins Folgejahr

⁴ Die Ziffern geben an, in welchen Kontengruppen und Kontenarten veranschlagt wurde.

Gesamtproduktbereich	1	Zentrale Verwaltung
Produktbereich	11	Innere Verwaltung
Produkt	111130	EDV

⁵ laufende Nummerierung der Zeile

⁶ Zinsen sind regelmäßig nur in der Teilergebnisrechnung für den Produktbereich "Allgemeine Finanzwirtschaft" auszuweisen

⁷ Es wird empfohlen, in den Teilfinanzrechnungen die Zeilen 35a bis 35c (bei Ämtern bis 35e) des Musters zur Finanzrechnung auszuweisen.

⁸ In der Teilfinanzrechnung für die Produktgruppe "Sonstige allgemeine Finanzwirtschaft" sind die Zeilen 37 bis 43 des Musters zur Finanzierung auszuweisen

⁹ Angaben zu laufender Nummer 1 bis 17 können entfallen; siehe § 4 Abs. 5 GemHVO-Doppik

Gesamtproduktbereich	1	Zentrale Verwaltung
Produktbereich	11	Innere Verwaltung
Produkt	111160	Buchhaltung

Teilfinanzrechnung^{7,8}

Ein- und Auszahlungsarten			Ergebnis	fortgeschriebener Ansatz	Ist- Ergebnis	Vergleich Ansatz/Ist	übertragene Ermächtigungen
			2019	2020	2020	(Spalte.5./	in EUR
			in EUR	in EUR	in EUR	Spalte.6)	in EUR
1	2	3	4	5	6	7	8
		laufende Verwaltungstätigkeit⁹					
60	1	Steuern und ähnliche Abgaben	0,00	0,00	0,00	0	
61	2	+ Zuwendungen und allgemeine Umlagen	6.846,00	0,00	0,00	0	
62	3	+ sonstige Transfereinzahlungen	0,00	0,00	0,00	0	
63	4	+ öffentlich-rechtliche Leistungsentgelte	4.624,93	0,00	2.320,12	-2.320	
641-642,646	5	+ privatrechtliche Leistungsentgelte	0,00	0,00	0,00	0	
648	6	+ Kostenerstattungen und Kostenumlagen	90.863,32	0,00	0,00	0	
65	7	+ sonstige Einzahlungen	0,00	0,00	0,00	0	
66	8	+ Zinsen und sonstige Finanzeinzahlungen	0,00	0,00	0,00	0	
		9 = Einzahlungen aus laufender Verwaltungstätigkeit	102.334,25	0,00	2.320,12	-2.320	
70	10	Personalauszahlungen	1.907.875,36	1.867.198,12	1.810.644,12	56.554	0
71	11	+ Versorgungsauszahlungen	0,00	0,00	0,00	0	0
72	12	+ Auszahlungen für Sach- und Dienstleistungen	66.792,93	51.078,25	34.616,45	16.462	418
75	13	- Zinsen und sonstige Finanzauszahlungen	0,00	0,00	0,00	0	0
73	14	+ Transferauszahlungen	0,00	0,00	0,00	0	0
74	15	+ sonstige Auszahlungen	116.196,28	184.709,62	65.830,02	118.880	3.149
		16 = Auszahlungen aus laufender Verwaltungstätigkeit (= Zeilen 10 bis 15)	2.090.864,57	2.102.985,99	1.911.090,59	191.895	3.567
		17 = Saldo aus laufender Verwaltungstätigkeit (= Zeilen 9 / 16)	-1.988.530,32	-2.102.985,99	-1.908.770,47	-194.216	
		Investitionstätigkeit					
681	18	Einzahlungen aus Zuweisungen und Zuschüsse für Investitionen und Investitionsförderungsmaßnahmen	0,00	0,00	0,00	0	
682	19	+ Einzahlungen aus der Veräußerung von Grundstücken und Gebäuden	0,00	0,00	0,00	0	
683	20	+ Einzahlungen aus der Veräußerungen von beweglichem Anlagevermögen	0,00	0,00	0,00	0	
684	21	+ Einzahlungen aus der Veräußerungen von Finanzanlagen	0,00	0,00	0,00	0	
685	22	+ Einzahlungen aus der Abwicklung von Baumaßnahmen	0,00	0,00	0,00	0	
686	23	+ Einzahlungen aus Rückflüssen (für Investitionen und Investitionsförderungsmaßnahmen Dritter)	0,00	0,00	0,00	0	
688	24	+ Einzahlungen aus Beiträgen u.ä. Entgelten	0,00	0,00	0,00	0	
689	25	+ sonstige Investitionseinzahlungen	0,00	0,00	0,00	0	
		26 = Summe der investiven Einzahlungen	0,00	0,00	0,00	0	
781	27	Auszahlungen von Zuweisungen und Zuschüssen für Investitionen und Investitionsförderungsmaßnahmen	0,00	0,00	0,00	0	0
782	28	+ Auszahlungen für den Erwerb von Grundstücken und Gebäuden	0,00	0,00	0,00	0	0
783	29	+ Auszahlungen für den Erwerb von beweglichem Anlagevermögen	8.440,15	32.373,39	438,00	31.935	0
784	30	+ Auszahlungen für den Erwerb von Finanzanlagen	0,00	0,00	0,00	0	0
785	31	+ Auszahlungen für Baumaßnahmen	0,00	0,00	0,00	0	0
786	32	+ Auszahlungen für die Gewährung von Ausleihungen (für Investitionen und Investitionsförderungsmaßnahmen Dritter)	0,00	0,00	0,00	0	0
787	33	+ Sonstige Investitionsauszahlungen	0,00	0,00	0,00	0	0
		34 = Summe der investiven Auszahlungen (= Zeilen 27 bis 33)	8.440,15	32.373,39	438,00	31.935	0
		35 = Saldo aus Investitionstätigkeit (= Zeilen 26 / 34)	-8.440,15	-32.373,39	-438,00	-31.935	
672	35a	Einzahlungen aus fremden Finanzmitteln	0,00	0,00	0,00	0	
772	35b	Auszahlungen aus fremden Finanzmitteln	0,00	0,00	0,00	0	
		35c Saldo aus fremden Finanzmitteln	0,00	0,00	0,00	0	

¹ Es bleibt der Gemeinde unbenommen, kalkulatorische Zinsen nachrichtlich auszuweisen.

² Die fortgeschriebenen Planansätze umfassen:

- den Ansatz des Haushaltsjahres,
- die Veränderungen durch Nachträge,
- die Inanspruchnahme der ein- oder gegenseitigen Deckungsfähigkeit und
- übertragene Ermächtigungen aus Haushaltsvorjahren.

Nicht erfasst vom fortgeschriebenen Planansatz sind die über- und außerplanmäßigen Auszahlungen / Aufwendungen und die zweckgebundenen Mehreinzahlungen / -erträge und entsprechende -auszahlungen / -aufwendungen.

³ übertragene Ermächtigungen nach § 23 Abs. 1 GemHVO-Doppik ins Folgejahr

⁴ Die Ziffern geben an, in welchen Kontengruppen und Kontenarten veranschlagt wurde.

Gesamtproduktbereich	1	Zentrale Verwaltung
Produktbereich	11	Innere Verwaltung
Produkt	111160	Buchhaltung

⁵ laufende Nummerierung der Zeile

⁶ Zinsen sind regelmäßig nur in der Teilergebnisrechnung für den Produktbereich "Allgemeine Finanzwirtschaft" auszuweisen

⁷ Es wird empfohlen, in den Teilfinanzrechnungen die Zeilen 35a bis 35c (bei Ämtern bis 35e) des Musters zur Finanzrechnung auszuweisen.

⁸ In der Teilfinanzrechnung für die Produktgruppe "Sonstige allgemeine Finanzwirtschaft" sind die Zeilen 37 bis 43 des Musters zur Finanzierung auszuweisen

⁹ Angaben zu laufender Nummer 1 bis 17 können entfallen; siehe § 4 Abs. 5 GemHVO-Doppik

Gesamtproduktbereich	1	Zentrale Verwaltung
Produktbereich	11	Innere Verwaltung
Produkt	111170	Räume und Organisation

Teilfinanzrechnung^{7,8}

Ein- und Auszahlungsarten			Ergebnis	fortgeschriebener Ansatz	Ist- Ergebnis	Vergleich Ansatz/Ist	übertragene
			2019	2020	2020	(Spalte.5./	Ermächtigungen
			in EUR	in EUR	in EUR	Spalte.6)	in EUR
1	2	3	4	5	6	7	8
		laufende Verwaltungstätigkeit⁹					
60	1	Steuern und ähnliche Abgaben	0,00	0,00	0,00	0	
61	2	+ Zuwendungen und allgemeine Umlagen	0,00	0,00	0,00	0	
62	3	+ sonstige Transfereinzahlungen	0,00	0,00	0,00	0	
63	4	+ öffentlich-rechtliche Leistungsentgelte	0,00	0,00	0,00	0	
641-642,646	5	+ privatrechtliche Leistungsentgelte	69.251,37	37.500,00	29.801,76	7.698	
648	6	+ Kostenerstattungen und Kostenumlagen	961,74	0,00	0,00	0	
65	7	+ sonstige Einzahlungen	0,00	0,00	0,00	0	
66	8	+ Zinsen und sonstige Finanzeinzahlungen	0,00	0,00	0,00	0	
		9 = Einzahlungen aus laufender Verwaltungstätigkeit	70.213,11	37.500,00	29.801,76	7.698	
70	10	Personalauszahlungen	345.202,56	370.302,73	370.302,73	0	0
71	11	+ Versorgungsauszahlungen	0,00	0,00	0,00	0	0
72	12	+ Auszahlungen für Sach- und Dienstleistungen	96.872,42	66.220,21	61.354,66	4.866	3.940
75	13	- Zinsen und sonstige Finanzauszahlungen	0,00	0,00	0,00	0	0
73	14	+ Transferauszahlungen	417.375,00	556.500,00	556.500,00	0	0
74	15	+ sonstige Auszahlungen	3.096,68	8.996,86	8.439,46	557	0
		16 = Auszahlungen aus laufender Verwaltungstätigkeit (= Zeilen 10 bis 15)	862.546,66	1.002.019,80	996.596,85	5.423	3.940
		17 = Saldo aus laufender Verwaltungstätigkeit (= Zeilen 9 / 16)	-792.333,55	-964.519,80	-966.795,09	2.275	
		Investitionstätigkeit					
681	18	Einzahlungen aus Zuweisungen und Zuschüsse für Investitionen und Investitionsförderungsmaßnahmen	0,00	0,00	0,00	0	
682	19	+ Einzahlungen aus der Veräußerung von Grundstücken und Gebäuden	0,00	0,00	0,00	0	
683	20	+ Einzahlungen aus der Veräußerungen von beweglichem Anlagevermögen	0,00	0,00	0,00	0	
684	21	+ Einzahlungen aus der Veräußerungen von Finanzanlagen	0,00	0,00	0,00	0	
685	22	+ Einzahlungen aus der Abwicklung von Baumaßnahmen	0,00	0,00	0,00	0	
686	23	+ Einzahlungen aus Rückflüssen (für Investitionen und Investitionsförderungsmaßnahmen Dritter)	0,00	0,00	0,00	0	
688	24	+ Einzahlungen aus Beiträgen u.ä. Entgelten	0,00	0,00	0,00	0	
689	25	+ sonstige Investitionseinzahlungen	0,00	0,00	0,00	0	
		26 = Summe der investiven Einzahlungen	0,00	0,00	0,00	0	
781	27	Auszahlungen von Zuweisungen und Zuschüssen für Investitionen und Investitionsförderungsmaßnahmen	0,00	0,00	0,00	0	0
782	28	+ Auszahlungen für den Erwerb von Grundstücken und Gebäuden	0,00	0,00	0,00	0	0
783	29	+ Auszahlungen für den Erwerb von beweglichem Anlagevermögen	3.906,40	58.212,96	3.425,97	54.787	50.000
784	30	+ Auszahlungen für den Erwerb von Finanzanlagen	0,00	0,00	0,00	0	0
785	31	+ Auszahlungen für Baumaßnahmen	0,00	0,00	0,00	0	0
786	32	+ Auszahlungen für die Gewährung von Ausleihungen (für Investitionen und Investitionsförderungsmaßnahmen Dritter)	0,00	0,00	0,00	0	0
787	33	+ Sonstige Investitionsauszahlungen	0,00	0,00	0,00	0	0
		34 = Summe der investiven Auszahlungen (= Zeilen 27 bis 33)	3.906,40	58.212,96	3.425,97	54.787	50.000
		35 = Saldo aus Investitionstätigkeit (= Zeilen 26 / 34)	-3.906,40	-58.212,96	-3.425,97	-54.787	
672	35a	Einzahlungen aus fremden Finanzmitteln	25.890,98	0,00	16.656,83	-16.657	
772	35b	Auszahlungen aus fremden Finanzmitteln	29.948,54	0,00	98.152,06	-98.152	
		35c Saldo aus fremden Finanzmitteln	-4.057,56	0,00	-81.495,23	81.495	

¹ Es bleibt der Gemeinde unbenommen, kalkulatorische Zinsen nachrichtlich auszuweisen.

² Die fortgeschriebenen Planansätze umfassen:

- den Ansatz des Haushaltsjahres,
- die Veränderungen durch Nachträge,
- die Inanspruchnahme der ein- oder gegenseitigen Deckungsfähigkeit und
- übertragene Ermächtigungen aus Haushaltsvorjahren.

Nicht erfasst vom fortgeschriebenen Planansatz sind die über- und außerplanmäßigen Auszahlungen / Aufwendungen und die zweckgebundenen Mehreinzahlungen / -erträge und entsprechende -auszahlungen / -aufwendungen.

³ übertragene Ermächtigungen nach § 23 Abs. 1 GemHVO-Doppik ins Folgejahr

⁴ Die Ziffern geben an, in welchen Kontengruppen und Kontenarten veranschlagt wurde.

Gesamtproduktbereich	1	Zentrale Verwaltung
Produktbereich	11	Innere Verwaltung
Produkt	111170	Räume und Organisation

⁵ laufende Nummerierung der Zeile

⁶ Zinsen sind regelmäßig nur in der Teilergebnisrechnung für den Produktbereich "Allgemeine Finanzwirtschaft" auszuweisen

⁷ Es wird empfohlen, in den Teilfinanzrechnungen die Zeilen 35a bis 35c (bei Ämtern bis 35e) des Musters zur Finanzrechnung auszuweisen.

⁸ In der Teilfinanzrechnung für die Produktgruppe "Sonstige allgemeine Finanzwirtschaft" sind die Zeilen 37 bis 43 des Musters zur Finanzierung auszuweisen

⁹ Angaben zu laufender Nummer 1 bis 17 können entfallen; siehe § 4 Abs. 5 GemHVO-Doppik

Gesamtproduktbereich	1	Zentrale Verwaltung
Produktbereich	11	Innere Verwaltung
Produkt	111180	europäische Kontaktpflege

Teilfinanzrechnung^{7,8}

Ein- und Auszahlungsarten			Ergebnis	fortgeschriebener Ansatz	Ist- Ergebnis	Vergleich Ansatz/Ist	übertragene
			2019	2020	2020	(Spalte.5./	Ermächtigungen
			in EUR	in EUR	in EUR	Spalte.6)	in EUR
1	2	3	4	5	6	7	8
		laufende Verwaltungstätigkeit⁹					
60	1	Steuern und ähnliche Abgaben	0,00	0,00	0,00	0	
61	2	+ Zuwendungen und allgemeine Umlagen	0,00	0,00	0,00	0	
62	3	+ sonstige Transfereinzahlungen	0,00	0,00	0,00	0	
63	4	+ öffentlich-rechtliche Leistungsentgelte	0,00	0,00	0,00	0	
641-642,646	5	+ privatrechtliche Leistungsentgelte	0,00	0,00	0,00	0	
648	6	+ Kostenerstattungen und Kostenumlagen	0,00	0,00	0,00	0	
65	7	+ sonstige Einzahlungen	0,00	0,00	0,00	0	
66	8	+ Zinsen und sonstige Finanzeinzahlungen	0,00	0,00	0,00	0	
		9 = Einzahlungen aus laufender Verwaltungstätigkeit	0,00	0,00	0,00	0	
70	10	Personalauszahlungen	9.081,68	9.366,54	9.328,58	38	0
71	11	+ Versorgungsauszahlungen	0,00	0,00	0,00	0	0
72	12	+ Auszahlungen für Sach- und Dienstleistungen	3.086,74	6.900,00	155,93	6.744	0
75	13	- Zinsen und sonstige Finanzauszahlungen	0,00	0,00	0,00	0	0
73	14	+ Transferauszahlungen	11.103,40	9.836,00	3.568,22	6.268	0
74	15	+ sonstige Auszahlungen	194,13	620,74	620,74	0	0
		16 = Auszahlungen aus laufender Verwaltungstätigkeit (= Zeilen 10 bis 15)	23.465,95	26.723,28	13.673,47	13.050	0
		17 = Saldo aus laufender Verwaltungstätigkeit (= Zeilen 9 / 16)	-23.465,95	-26.723,28	-13.673,47	-13.050	
		Investitionstätigkeit					
681	18	Einzahlungen aus Zuweisungen und Zuschüsse für Investitionen und Investitionsförderungsmaßnahmen	0,00	0,00	0,00	0	
682	19	+ Einzahlungen aus der Veräußerung von Grundstücken und Gebäuden	0,00	0,00	0,00	0	
683	20	+ Einzahlungen aus der Veräußerungen von beweglichem Anlagevermögen	0,00	0,00	0,00	0	
684	21	+ Einzahlungen aus der Veräußerungen von Finanzanlagen	0,00	0,00	0,00	0	
685	22	+ Einzahlungen aus der Abwicklung von Baumaßnahmen	0,00	0,00	0,00	0	
686	23	+ Einzahlungen aus Rückflüssen (für Investitionen und Investitionsförderungsmaßnahmen Dritter)	0,00	0,00	0,00	0	
688	24	+ Einzahlungen aus Beiträgen u.ä. Entgelten	0,00	0,00	0,00	0	
689	25	+ sonstige Investitionseinzahlungen	0,00	0,00	0,00	0	
		26 = Summe der investiven Einzahlungen	0,00	0,00	0,00	0	
781	27	Auszahlungen von Zuweisungen und Zuschüssen für Investitionen und Investitionsförderungsmaßnahmen	0,00	0,00	0,00	0	0
782	28	+ Auszahlungen für den Erwerb von Grundstücken und Gebäuden	0,00	0,00	0,00	0	0
783	29	+ Auszahlungen für den Erwerb von beweglichem Anlagevermögen	0,00	0,00	0,00	0	0
784	30	+ Auszahlungen für den Erwerb von Finanzanlagen	0,00	0,00	0,00	0	0
785	31	+ Auszahlungen für Baumaßnahmen	0,00	0,00	0,00	0	0
786	32	+ Auszahlungen für die Gewährung von Ausleihungen (für Investitionen und Investitionsförderungsmaßnahmen Dritter)	0,00	0,00	0,00	0	0
787	33	+ Sonstige Investitionsauszahlungen	0,00	0,00	0,00	0	0
		34 = Summe der investiven Auszahlungen (= Zeilen 27 bis 33)	0,00	0,00	0,00	0	0
		35 = Saldo aus Investitionstätigkeit (= Zeilen 26 / 34)	0,00	0,00	0,00	0	
672	35a	Einzahlungen aus fremden Finanzmitteln	0,00	0,00	0,00	0	
772	35b	Auszahlungen aus fremden Finanzmitteln	0,00	0,00	0,00	0	
		35c Saldo aus fremden Finanzmitteln	0,00	0,00	0,00	0	

¹ Es bleibt der Gemeinde unbenommen, kalkulatorische Zinsen nachrichtlich auszuweisen.

² Die fortgeschriebenen Planansätze umfassen:

- den Ansatz des Haushaltsjahres,
- die Veränderungen durch Nachträge,
- die Inanspruchnahme der ein- oder gegenseitigen Deckungsfähigkeit und
- übertragene Ermächtigungen aus Haushaltsvorjahren.

Nicht erfasst vom fortgeschriebenen Planansatz sind die über- und außerplanmäßigen Auszahlungen / Aufwendungen und die zweckgebundenen Mehreinzahlungen / -erträge und entsprechende -auszahlungen / -aufwendungen.

³ übertragene Ermächtigungen nach § 23 Abs. 1 GemHVO-Doppik ins Folgejahr

⁴ Die Ziffern geben an, in welchen Kontengruppen und Kontenarten veranschlagt wurde.

Gesamtproduktbereich	1	Zentrale Verwaltung
Produktbereich	11	Innere Verwaltung
Produkt	111180	europäische Kontaktpflege

⁵ laufende Nummerierung der Zeile

⁶ Zinsen sind regelmäßig nur in der Teilergebnisrechnung für den Produktbereich "Allgemeine Finanzwirtschaft" auszuweisen

⁷ Es wird empfohlen, in den Teilfinanzrechnungen die Zeilen 35a bis 35c (bei Ämtern bis 35e) des Musters zur Finanzrechnung auszuweisen.

⁸ In der Teilfinanzrechnung für die Produktgruppe "Sonstige allgemeine Finanzwirtschaft" sind die Zeilen 37 bis 43 des Musters zur Finanzierung auszuweisen

⁹ Angaben zu laufender Nummer 1 bis 17 können entfallen; siehe § 4 Abs. 5 GemHVO-Doppik

Gesamtproduktbereich	1	Zentrale Verwaltung
Produktbereich	11	Innere Verwaltung
Produkt	111190	Bauverwaltungsaufgaben

Teilfinanzrechnung^{7,8}

Ein- und Auszahlungsarten			Ergebnis	fortgeschriebener Ansatz	Ist- Ergebnis	Vergleich Ansatz/Ist	übertragene
			2019	2020	2020	(Spalte.5./	Ermächtigungen
			in EUR	in EUR	in EUR	Spalte.6)	in EUR
1	2	3	4	5	6	7	8
		laufende Verwaltungstätigkeit⁹					
60	1	Steuern und ähnliche Abgaben	0,00	0,00	0,00	0	
61	2	+ Zuwendungen und allgemeine Umlagen	0,00	0,00	0,00	0	
62	3	+ sonstige Transfereinzahlungen	0,00	0,00	0,00	0	
63	4	+ öffentlich-rechtliche Leistungsentgelte	0,00	0,00	0,00	0	
641-642,646	5	+ privatrechtliche Leistungsentgelte	0,00	0,00	0,00	0	
648	6	+ Kostenerstattungen und Kostenumlagen	0,00	0,00	0,00	0	
65	7	+ sonstige Einzahlungen	0,00	0,00	0,00	0	
66	8	+ Zinsen und sonstige Finanzeinzahlungen	0,00	0,00	0,00	0	
		9 = Einzahlungen aus laufender Verwaltungstätigkeit	0,00	0,00	0,00	0	
70	10	Personalauszahlungen	0,00	0,00	0,00	0	0
71	11	+ Versorgungsauszahlungen	0,00	0,00	0,00	0	0
72	12	+ Auszahlungen für Sach- und Dienstleistungen	0,00	0,00	0,00	0	0
75	13	- Zinsen und sonstige Finanzauszahlungen	0,00	0,00	0,00	0	0
73	14	+ Transferauszahlungen	0,00	0,00	0,00	0	0
74	15	+ sonstige Auszahlungen	0,00	0,00	0,00	0	0
		16 = Auszahlungen aus laufender Verwaltungstätigkeit (= Zeilen 10 bis 15)	0,00	0,00	0,00	0	0
		17 = Saldo aus laufender Verwaltungstätigkeit (= Zeilen 9 / 16)	0,00	0,00	0,00	0	
		Investitionstätigkeit					
681	18	Einzahlungen aus Zuweisungen und Zuschüsse für Investitionen und Investitionsförderungsmaßnahmen	0,00	0,00	0,00	0	
682	19	+ Einzahlungen aus der Veräußerung von Grundstücken und Gebäuden	0,00	0,00	0,00	0	
683	20	+ Einzahlungen aus der Veräußerungen von beweglichem Anlagevermögen	0,00	0,00	0,00	0	
684	21	+ Einzahlungen aus der Veräußerungen von Finanzanlagen	0,00	0,00	0,00	0	
685	22	+ Einzahlungen aus der Abwicklung von Baumaßnahmen	0,00	0,00	0,00	0	
686	23	+ Einzahlungen aus Rückflüssen (für Investitionen und Investitionsförderungsmaßnahmen Dritter)	0,00	0,00	0,00	0	
688	24	+ Einzahlungen aus Beiträgen u.ä. Entgelten	0,00	0,00	0,00	0	
689	25	+ sonstige Investitionseinzahlungen	0,00	0,00	0,00	0	
		26 = Summe der investiven Einzahlungen	0,00	0,00	0,00	0	
781	27	Auszahlungen von Zuweisungen und Zuschüssen für Investitionen und Investitionsförderungsmaßnahmen	0,00	0,00	0,00	0	0
782	28	+ Auszahlungen für den Erwerb von Grundstücken und Gebäuden	0,00	0,00	0,00	0	0
783	29	+ Auszahlungen für den Erwerb von beweglichem Anlagevermögen	0,00	0,00	0,00	0	0
784	30	+ Auszahlungen für den Erwerb von Finanzanlagen	0,00	0,00	0,00	0	0
785	31	+ Auszahlungen für Baumaßnahmen	0,00	0,00	0,00	0	0
786	32	+ Auszahlungen für die Gewährung von Ausleihungen (für Investitionen und Investitionsförderungsmaßnahmen Dritter)	0,00	0,00	0,00	0	0
787	33	+ Sonstige Investitionsauszahlungen	0,00	0,00	0,00	0	0
		34 = Summe der investiven Auszahlungen (= Zeilen 27 bis 33)	0,00	0,00	0,00	0	0
		35 = Saldo aus Investitionstätigkeit (= Zeilen 26 / 34)	0,00	0,00	0,00	0	
672	35a	Einzahlungen aus fremden Finanzmitteln	0,00	0,00	0,00	0	
772	35b	Auszahlungen aus fremden Finanzmitteln	0,00	0,00	0,00	0	
		35c Saldo aus fremden Finanzmitteln	0,00	0,00	0,00	0	

¹ Es bleibt der Gemeinde unbenommen, kalkulatorische Zinsen nachrichtlich auszuweisen.

² Die fortgeschriebenen Planansätze umfassen:

- den Ansatz des Haushaltsjahres,
- die Veränderungen durch Nachträge,
- die Inanspruchnahme der ein- oder gegenseitigen Deckungsfähigkeit und
- übertragene Ermächtigungen aus Haushaltsvorjahren.

Nicht erfasst vom fortgeschriebenen Planansatz sind die über- und außerplanmäßigen Auszahlungen / Aufwendungen und die zweckgebundenen Mehreinzahlungen / -erträge und entsprechende -auszahlungen / -aufwendungen.

³ übertragene Ermächtigungen nach § 23 Abs. 1 GemHVO-Doppik ins Folgejahr

⁴ Die Ziffern geben an, in welchen Kontengruppen und Kontenarten veranschlagt wurde.

Gesamtproduktbereich	1	Zentrale Verwaltung
Produktbereich	11	Innere Verwaltung
Produkt	111190	Bauverwaltungsaufgaben

⁵ laufende Nummerierung der Zeile

⁶ Zinsen sind regelmäßig nur in der Teilergebnisrechnung für den Produktbereich "Allgemeine Finanzwirtschaft" auszuweisen

⁷ Es wird empfohlen, in den Teilfinanzrechnungen die Zeilen 35a bis 35c (bei Ämtern bis 35e) des Musters zur Finanzrechnung auszuweisen.

⁸ In der Teilfinanzrechnung für die Produktgruppe "Sonstige allgemeine Finanzwirtschaft" sind die Zeilen 37 bis 43 des Musters zur Finanzierung auszuweisen

⁹ Angaben zu laufender Nummer 1 bis 17 können entfallen; siehe § 4 Abs. 5 GemHVO-Doppik

Gesamtproduktbereich	1	Zentrale Verwaltung
Produktbereich	12	Sicherheit und Ordnung
Produkt	121000	Statistik und Wahlen

Teilfinanzrechnung^{7,8}

Ein- und Auszahlungsarten			Ergebnis	fortgeschriebener	Ist- Ergebnis	Vergleich Ansatz/Ist	übertragene
			2019	Ansatz	2020	(Spalte.5./	Ermächtigungen
			in EUR	2020	in EUR	Spalte.6)	in EUR
1	2	3	4	5	6	7	8
		laufende Verwaltungstätigkeit⁹					
60	1	Steuern und ähnliche Abgaben	0,00	0,00	0,00	0	
61	2	+ Zuwendungen und allgemeine Umlagen	0,00	0,00	0,00	0	
62	3	+ sonstige Transfereinzahlungen	0,00	0,00	0,00	0	
63	4	+ öffentlich-rechtliche Leistungsentgelte	0,00	0,00	0,00	0	
641- 642, 646	5	+ privatrechtliche Leistungsentgelte	0,00	0,00	0,00	0	
648	6	+ Kostenerstattungen und Kostenumlagen	64.673,85	0,00	797,80	-798	
65	7	+ sonstige Einzahlungen	0,00	0,00	0,00	0	
66	8	+ Zinsen und sonstige Finanzeinzahlungen	0,00	0,00	0,00	0	
		9 = Einzahlungen aus laufender Verwaltungstätigkeit	64.673,85	0,00	797,80	-798	
70	10	Personalauszahlungen	7.093,90	46,18	46,18	0	0
71	11	+ Versorgungsauszahlungen	0,00	0,00	0,00	0	0
72	12	+ Auszahlungen für Sach- und Dienstleistungen	1.666,00	0,00	0,00	0	0
75	13	- Zinsen und sonstige Finanzauszahlungen	0,00	0,00	0,00	0	0
73	14	+ Transferauszahlungen	0,00	0,00	0,00	0	0
74	15	+ sonstige Auszahlungen	43.978,46	2,89	0,00	3	3
		16 = Auszahlungen aus laufender Verwaltungstätigkeit (= Zeilen 10 bis 15)	52.738,36	49,07	46,18	3	3
		17 = Saldo aus laufender Verwaltungstätigkeit (= Zeilen 9 / 16)	11.935,49	-49,07	751,62	-801	
		Investitionstätigkeit					
681	18	Einzahlungen aus Zuweisungen und Zuschüsse für Investitionen und Investitionsförderungsmaßnahmen	0,00	0,00	0,00	0	
682	19	+ Einzahlungen aus der Veräußerung von Grundstücken und Gebäuden	0,00	0,00	0,00	0	
683	20	+ Einzahlungen aus der Veräußerungen von beweglichem Anlagevermögen	0,00	0,00	0,00	0	
684	21	+ Einzahlungen aus der Veräußerungen von Finanzanlagen	0,00	0,00	0,00	0	
685	22	+ Einzahlungen aus der Abwicklung von Baumaßnahmen	0,00	0,00	0,00	0	
686	23	+ Einzahlungen aus Rückflüssen (für Investitionen und Investitionsförderungsmaßnahmen Dritter)	0,00	0,00	0,00	0	
688	24	+ Einzahlungen aus Beiträgen u.ä. Entgelten	0,00	0,00	0,00	0	
689	25	+ sonstige Investitionseinzahlungen	0,00	0,00	0,00	0	
		26 = Summe der investiven Einzahlungen	0,00	0,00	0,00	0	
781	27	Auszahlungen von Zuweisungen und Zuschüssen für Investitionen und Investitionsförderungsmaßnahmen	0,00	0,00	0,00	0	0
782	28	+ Auszahlungen für den Erwerb von Grundstücken und Gebäuden	0,00	0,00	0,00	0	0
783	29	+ Auszahlungen für den Erwerb von beweglichem Anlagevermögen	0,00	4.500,00	0,00	4.500	4.500
784	30	+ Auszahlungen für den Erwerb von Finanzanlagen	0,00	0,00	0,00	0	0
785	31	+ Auszahlungen für Baumaßnahmen	0,00	0,00	0,00	0	0
786	32	+ Auszahlungen für die Gewährung von Ausleihungen (für Investitionen und Investitionsförderungsmaßnahmen Dritter)	0,00	0,00	0,00	0	0
787	33	+ Sonstige Investitionsauszahlungen	0,00	0,00	0,00	0	0
		34 = Summe der investiven Auszahlungen (= Zeilen 27 bis 33)	0,00	4.500,00	0,00	4.500	4.500
		35 = Saldo aus Investitionstätigkeit (= Zeilen 26 / 34)	0,00	-4.500,00	0,00	-4.500	
672	35a	Einzahlungen aus fremden Finanzmitteln	0,00	0,00	0,00	0	
772	35b	Auszahlungen aus fremden Finanzmitteln	0,00	0,00	0,00	0	
		35c Saldo aus fremden Finanzmitteln	0,00	0,00	0,00	0	

¹ Es bleibt der Gemeinde unbenommen, kalkulatorische Zinsen nachrichtlich auszuweisen.

² Die fortgeschriebenen Planansätze umfassen:

- den Ansatz des Haushaltsjahres,
- die Veränderungen durch Nachträge,
- die Inanspruchnahme der ein- oder gegenseitigen Deckungsfähigkeit und
- übertragene Ermächtigungen aus Haushaltsvorjahren.

Nicht erfasst vom fortgeschriebenen Planansatz sind die über- und außerplanmäßigen Auszahlungen / Aufwendungen und die zweckgebundenen Mehreinzahlungen / -erträge und entsprechende -auszahlungen / -aufwendungen.

³ übertragene Ermächtigungen nach § 23 Abs. 1 GemHVO-Doppik ins Folgejahr

⁴ Die Ziffern geben an, in welchen Kontengruppen und Kontenarten veranschlagt wurde.

Gesamtproduktbereich	1	Zentrale Verwaltung
Produktbereich	12	Sicherheit und Ordnung
Produkt	121000	Statistik und Wahlen

⁵ laufende Nummerierung der Zeile

⁶ Zinsen sind regelmäßig nur in der Teilergebnisrechnung für den Produktbereich "Allgemeine Finanzwirtschaft" auszuweisen

⁷ Es wird empfohlen, in den Teilfinanzrechnungen die Zeilen 35a bis 35c (bei Ämtern bis 35e) des Musters zur Finanzrechnung auszuweisen.

⁸ In der Teilfinanzrechnung für die Produktgruppe "Sonstige allgemeine Finanzwirtschaft" sind die Zeilen 37 bis 43 des Musters zur Finanzierung auszuweisen

⁹ Angaben zu laufender Nummer 1 bis 17 können entfallen; siehe § 4 Abs. 5 GemHVO-Doppik

Gesamtproduktbereich	1	Zentrale Verwaltung
Produktbereich	12	Sicherheit und Ordnung
Produkt	122100	Einwohnermeldeangelegenheiten

Teilfinanzrechnung^{7,8}

Ein- und Auszahlungsarten			Ergebnis	fortgeschriebener Ansatz	Ist- Ergebnis	Vergleich Ansatz/Ist	übertragene
			2019	2020	2020	(Spalte.5./	Ermächtigungen
			in EUR	in EUR	in EUR	Spalte.6)	in EUR
1	2	3	4	5	6	7	8
		laufende Verwaltungstätigkeit⁹					
60	1	Steuern und ähnliche Abgaben	0,00	0,00	0,00	0	
61	2	+ Zuwendungen und allgemeine Umlagen	0,00	0,00	0,00	0	
62	3	+ sonstige Transfereinzahlungen	0,00	0,00	0,00	0	
63	4	+ öffentlich-rechtliche Leistungsentgelte	625.670,35	600.000,00	471.774,93	128.225	
641-642,646	5	+ privatrechtliche Leistungsentgelte	0,00	0,00	0,00	0	
648	6	+ Kostenerstattungen und Kostenumlagen	2.735,78	2.500,00	2.225,43	275	
65	7	+ sonstige Einzahlungen	1.052,00	1.000,00	0,00	1.000	
66	8	+ Zinsen und sonstige Finanzeinzahlungen	0,00	0,00	0,00	0	
		9 = Einzahlungen aus laufender Verwaltungstätigkeit	629.458,13	603.500,00	474.000,36	129.500	
70	10	Personalauszahlungen	725.740,59	703.344,25	694.287,64	9.057	0
71	11	+ Versorgungsauszahlungen	0,00	0,00	0,00	0	0
72	12	+ Auszahlungen für Sach- und Dienstleistungen	3.541,37	7.300,00	1.621,82	5.678	97
75	13	- Zinsen und sonstige Finanzauszahlungen	0,00	0,00	0,00	0	0
73	14	+ Transferauszahlungen	0,00	0,00	0,00	0	0
74	15	+ sonstige Auszahlungen	424.306,53	413.500,00	343.982,02	69.518	0
		16 = Auszahlungen aus laufender Verwaltungstätigkeit (= Zeilen 10 bis 15)	1.153.588,49	1.124.144,25	1.039.891,48	84.253	97
		17 = Saldo aus laufender Verwaltungstätigkeit (= Zeilen 9 / 16)	-524.130,36	-520.644,25	-565.891,12	45.247	
		Investitionstätigkeit					
681	18	Einzahlungen aus Zuweisungen und Zuschüsse für Investitionen und Investitionsförderungsmaßnahmen	0,00	0,00	0,00	0	
682	19	+ Einzahlungen aus der Veräußerung von Grundstücken und Gebäuden	0,00	0,00	0,00	0	
683	20	+ Einzahlungen aus der Veräußerungen von beweglichem Anlagevermögen	0,00	0,00	0,00	0	
684	21	+ Einzahlungen aus der Veräußerungen von Finanzanlagen	0,00	0,00	0,00	0	
685	22	+ Einzahlungen aus der Abwicklung von Baumaßnahmen	0,00	0,00	0,00	0	
686	23	+ Einzahlungen aus Rückflüssen (für Investitionen und Investitionsförderungsmaßnahmen Dritter)	0,00	0,00	0,00	0	
688	24	+ Einzahlungen aus Beiträgen u.ä. Entgelten	0,00	0,00	0,00	0	
689	25	+ sonstige Investitionseinzahlungen	0,00	0,00	0,00	0	
		26 = Summe der investiven Einzahlungen	0,00	0,00	0,00	0	
781	27	Auszahlungen von Zuweisungen und Zuschüssen für Investitionen und Investitionsförderungsmaßnahmen	0,00	0,00	0,00	0	0
782	28	+ Auszahlungen für den Erwerb von Grundstücken und Gebäuden	0,00	0,00	0,00	0	0
783	29	+ Auszahlungen für den Erwerb von beweglichem Anlagevermögen	0,00	1.500,00	0,00	1.500	1.500
784	30	+ Auszahlungen für den Erwerb von Finanzanlagen	0,00	0,00	0,00	0	0
785	31	+ Auszahlungen für Baumaßnahmen	0,00	0,00	0,00	0	0
786	32	+ Auszahlungen für die Gewährung von Ausleihungen (für Investitionen und Investitionsförderungsmaßnahmen Dritter)	0,00	0,00	0,00	0	0
787	33	+ Sonstige Investitionsauszahlungen	0,00	0,00	0,00	0	0
		34 = Summe der investiven Auszahlungen (= Zeilen 27 bis 33)	0,00	1.500,00	0,00	1.500	1.500
		35 = Saldo aus Investitionstätigkeit (= Zeilen 26 / 34)	0,00	-1.500,00	0,00	-1.500	
672	35a	Einzahlungen aus fremden Finanzmitteln	0,00	0,00	250,00	-250	
772	35b	Auszahlungen aus fremden Finanzmitteln	0,00	0,00	250,00	-250	
		35c Saldo aus fremden Finanzmitteln	0,00	0,00	0,00	0	

¹ Es bleibt der Gemeinde unbenommen, kalkulatorische Zinsen nachrichtlich auszuweisen.

² Die fortgeschriebenen Planansätze umfassen:

- den Ansatz des Haushaltsjahres,
- die Veränderungen durch Nachträge,
- die Inanspruchnahme der ein- oder gegenseitigen Deckungsfähigkeit und
- übertragene Ermächtigungen aus Haushaltsvorjahren.

Nicht erfasst vom fortgeschriebenen Planansatz sind die über- und außerplanmäßigen Auszahlungen / Aufwendungen und die zweckgebundenen Mehreinzahlungen / -erträge und entsprechende -auszahlungen / -aufwendungen.

³ übertragene Ermächtigungen nach § 23 Abs. 1 GemHVO-Doppik ins Folgejahr

⁴ Die Ziffern geben an, in welchen Kontengruppen und Kontenarten veranschlagt wurde.

Gesamtproduktbereich	1	Zentrale Verwaltung
Produktbereich	12	Sicherheit und Ordnung
Produkt	122100	Einwohnermeldeangelegenheiten

⁵ laufende Nummerierung der Zeile

⁶ Zinsen sind regelmäßig nur in der Teilergebnisrechnung für den Produktbereich "Allgemeine Finanzwirtschaft" auszuweisen

⁷ Es wird empfohlen, in den Teilfinanzrechnungen die Zeilen 35a bis 35c (bei Ämtern bis 35e) des Musters zur Finanzrechnung auszuweisen.

⁸ In der Teilfinanzrechnung für die Produktgruppe "Sonstige allgemeine Finanzwirtschaft" sind die Zeilen 37 bis 43 des Musters zur Finanzierung auszuweisen

⁹ Angaben zu laufender Nummer 1 bis 17 können entfallen; siehe § 4 Abs. 5 GemHVO-Doppik

Gesamtproduktbereich	1	Zentrale Verwaltung
Produktbereich	12	Sicherheit und Ordnung
Produkt	122200	Standesamtsaufgaben

Teilfinanzrechnung^{7,8}

Ein- und Auszahlungsarten			Ergebnis	fortgeschriebener	Ist- Ergebnis	Vergleich Ansatz/Ist	übertragene
			2019	Ansatz	2020	(Spalte.5./	Ermächtigungen
			in EUR	2020	in EUR	Spalte.6)	in EUR
1	2	3	4	5	6	7	8
		laufende Verwaltungstätigkeit⁹					
60	1	Steuern und ähnliche Abgaben	0,00	0,00	0,00	0	
61	2	+ Zuwendungen und allgemeine Umlagen	0,00	0,00	0,00	0	
62	3	+ sonstige Transfereinzahlungen	0,00	0,00	0,00	0	
63	4	+ öffentlich-rechtliche Leistungsentgelte	90.204,13	85.000,00	72.937,22	12.063	
641-642,646	5	+ privatrechtliche Leistungsentgelte	0,00	0,00	0,00	0	
648	6	+ Kostenerstattungen und Kostenumlagen	0,00	0,00	0,00	0	
65	7	+ sonstige Einzahlungen	0,00	0,00	0,00	0	
66	8	+ Zinsen und sonstige Finanzeinzahlungen	0,00	0,00	0,00	0	
		9 = Einzahlungen aus laufender Verwaltungstätigkeit	90.204,13	85.000,00	72.937,22	12.063	
70	10	Personalauszahlungen	261.192,49	287.984,43	276.579,90	11.405	0
71	11	+ Versorgungsauszahlungen	0,00	0,00	0,00	0	0
72	12	+ Auszahlungen für Sach- und Dienstleistungen	3.992,42	4.143,24	1.163,74	2.980	83
75	13	- Zinsen und sonstige Finanzauszahlungen	0,00	0,00	0,00	0	0
73	14	+ Transferauszahlungen	0,00	0,00	0,00	0	0
74	15	+ sonstige Auszahlungen	3.261,51	9.689,79	4.024,87	5.665	996
		16 = Auszahlungen aus laufender Verwaltungstätigkeit (= Zeilen 10 bis 15)	268.446,42	301.817,46	281.768,51	20.049	1.079
		17 = Saldo aus laufender Verwaltungstätigkeit (= Zeilen 9 / 16)	-178.242,29	-216.817,46	-208.831,29	-7.986	
		Investitionstätigkeit					
681	18	Einzahlungen aus Zuweisungen und Zuschüsse für Investitionen und Investitionsförderungsmaßnahmen	0,00	0,00	0,00	0	
682	19	+ Einzahlungen aus der Veräußerung von Grundstücken und Gebäuden	0,00	0,00	0,00	0	
683	20	+ Einzahlungen aus der Veräußerungen von beweglichem Anlagevermögen	0,00	0,00	0,00	0	
684	21	+ Einzahlungen aus der Veräußerungen von Finanzanlagen	0,00	0,00	0,00	0	
685	22	+ Einzahlungen aus der Abwicklung von Baumaßnahmen	0,00	0,00	0,00	0	
686	23	+ Einzahlungen aus Rückflüssen (für Investitionen und Investitionsförderungsmaßnahmen Dritter)	0,00	0,00	0,00	0	
688	24	+ Einzahlungen aus Beiträgen u.ä. Entgelten	0,00	0,00	0,00	0	
689	25	+ sonstige Investitionseinzahlungen	0,00	0,00	0,00	0	
		26 = Summe der investiven Einzahlungen	0,00	0,00	0,00	0	
781	27	Auszahlungen von Zuweisungen und Zuschüssen für Investitionen und Investitionsförderungsmaßnahmen	0,00	0,00	0,00	0	0
782	28	+ Auszahlungen für den Erwerb von Grundstücken und Gebäuden	0,00	0,00	0,00	0	0
783	29	+ Auszahlungen für den Erwerb von beweglichem Anlagevermögen	0,00	0,00	0,00	0	0
784	30	+ Auszahlungen für den Erwerb von Finanzanlagen	0,00	0,00	0,00	0	0
785	31	+ Auszahlungen für Baumaßnahmen	0,00	0,00	0,00	0	0
786	32	+ Auszahlungen für die Gewährung von Ausleihungen (für Investitionen und Investitionsförderungsmaßnahmen Dritter)	0,00	0,00	0,00	0	0
787	33	+ Sonstige Investitionsauszahlungen	0,00	0,00	0,00	0	0
		34 = Summe der investiven Auszahlungen (= Zeilen 27 bis 33)	0,00	0,00	0,00	0	0
		35 = Saldo aus Investitionstätigkeit (= Zeilen 26 / 34)	0,00	0,00	0,00	0	
672	35a	Einzahlungen aus fremden Finanzmitteln	0,00	0,00	0,00	0	
772	35b	Auszahlungen aus fremden Finanzmitteln	210,82	0,00	0,00	0	
		35c Saldo aus fremden Finanzmitteln	-210,82	0,00	0,00	0	

¹ Es bleibt der Gemeinde unbenommen, kalkulatorische Zinsen nachrichtlich auszuweisen.

² Die fortgeschriebenen Planansätze umfassen:

- den Ansatz des Haushaltsjahres,
- die Veränderungen durch Nachträge,
- die Inanspruchnahme der ein- oder gegenseitigen Deckungsfähigkeit und
- übertragene Ermächtigungen aus Haushaltsvorjahren.

Nicht erfasst vom fortgeschriebenen Planansatz sind die über- und außerplanmäßigen Auszahlungen / Aufwendungen und die zweckgebundenen Mehreinzahlungen / -erträge und entsprechende -auszahlungen / -aufwendungen.

³ übertragene Ermächtigungen nach § 23 Abs. 1 GemHVO-Doppik ins Folgejahr

⁴ Die Ziffern geben an, in welchen Kontengruppen und Kontenarten veranschlagt wurde.

Gesamtproduktbereich	1	Zentrale Verwaltung
Produktbereich	12	Sicherheit und Ordnung
Produkt	122200	Standesamtsaufgaben

⁵ laufende Nummerierung der Zeile

⁶ Zinsen sind regelmäßig nur in der Teilergebnisrechnung für den Produktbereich "Allgemeine Finanzwirtschaft" auszuweisen

⁷ Es wird empfohlen, in den Teilfinanzrechnungen die Zeilen 35a bis 35c (bei Ämtern bis 35e) des Musters zur Finanzrechnung auszuweisen.

⁸ In der Teilfinanzrechnung für die Produktgruppe "Sonstige allgemeine Finanzwirtschaft" sind die Zeilen 37 bis 43 des Musters zur Finanzierung auszuweisen

⁹ Angaben zu laufender Nummer 1 bis 17 können entfallen; siehe § 4 Abs. 5 GemHVO-Doppik

Gesamtproduktbereich	1	Zentrale Verwaltung
Produktbereich	12	Sicherheit und Ordnung
Produkt	122300	Verkehrsaufsicht

Teilfinanzrechnung^{7,8}

Ein- und Auszahlungsarten			Ergebnis	fortgeschriebener Ansatz	Ist- Ergebnis	Vergleich Ansatz/Ist	übertragene Ermächtigungen
			2019	2020	2020	(Spalte.5./ Spalte.6)	
			in EUR	in EUR	in EUR	in EUR	in EUR
1	2	3	4	5	6	7	8
		laufende Verwaltungstätigkeit⁹					
60	1	Steuern und ähnliche Abgaben	0,00	0,00	0,00	0	
61	2	+ Zuwendungen und allgemeine Umlagen	0,00	0,00	0,00	0	
62	3	+ sonstige Transfereinzahlungen	0,00	0,00	0,00	0	
63	4	+ öffentlich-rechtliche Leistungsentgelte	102.047,65	60.000,00	114.366,97	-54.367	
641-642,646	5	+ privatrechtliche Leistungsentgelte	0,00	0,00	0,00	0	
648	6	+ Kostenerstattungen und Kostenumlagen	0,00	0,00	3.296,40	-3.296	
65	7	+ sonstige Einzahlungen	0,00	0,00	255,65	-256	
66	8	+ Zinsen und sonstige Finanzeinzahlungen	0,00	0,00	0,00	0	
		9 = Einzahlungen aus laufender Verwaltungstätigkeit	102.047,65	60.000,00	117.919,02	-57.919	
70	10	Personalauszahlungen	381.247,82	412.056,44	401.012,80	11.044	0
71	11	+ Versorgungsauszahlungen	0,00	0,00	0,00	0	0
72	12	+ Auszahlungen für Sach- und Dienstleistungen	0,00	10.500,00	1.627,52	8.872	0
75	13	- Zinsen und sonstige Finanzauszahlungen	0,00	0,00	0,00	0	0
73	14	+ Transferauszahlungen	0,00	0,00	0,00	0	0
74	15	+ sonstige Auszahlungen	480,10	1.700,72	1.700,72	0	0
		16 = Auszahlungen aus laufender Verwaltungstätigkeit (= Zeilen 10 bis 15)	381.727,92	424.257,16	404.341,04	19.916	0
		17 = Saldo aus laufender Verwaltungstätigkeit (= Zeilen 9 / 16)	-279.680,27	-364.257,16	-286.422,02	-77.835	
		Investitionstätigkeit					
681	18	Einzahlungen aus Zuweisungen und Zuschüsse für Investitionen und Investitionsförderungsmaßnahmen	0,00	0,00	0,00	0	
682	19	+ Einzahlungen aus der Veräußerung von Grundstücken und Gebäuden	0,00	0,00	0,00	0	
683	20	+ Einzahlungen aus der Veräußerungen von beweglichem Anlagevermögen	0,00	0,00	0,00	0	
684	21	+ Einzahlungen aus der Veräußerungen von Finanzanlagen	0,00	0,00	0,00	0	
685	22	+ Einzahlungen aus der Abwicklung von Baumaßnahmen	0,00	0,00	0,00	0	
686	23	+ Einzahlungen aus Rückflüssen (für Investitionen und Investitionsförderungsmaßnahmen Dritter)	0,00	0,00	0,00	0	
688	24	+ Einzahlungen aus Beiträgen u.ä. Entgelten	0,00	0,00	0,00	0	
689	25	+ sonstige Investitionseinzahlungen	0,00	0,00	0,00	0	
		26 = Summe der investiven Einzahlungen	0,00	0,00	0,00	0	
781	27	Auszahlungen von Zuweisungen und Zuschüssen für Investitionen und Investitionsförderungsmaßnahmen	0,00	0,00	0,00	0	0
782	28	+ Auszahlungen für den Erwerb von Grundstücken und Gebäuden	0,00	0,00	0,00	0	0
783	29	+ Auszahlungen für den Erwerb von beweglichem Anlagevermögen	5.474,00	10.600,00	6.670,00	3.930	3.930
784	30	+ Auszahlungen für den Erwerb von Finanzanlagen	0,00	0,00	0,00	0	0
785	31	+ Auszahlungen für Baumaßnahmen	0,00	0,00	0,00	0	0
786	32	+ Auszahlungen für die Gewährung von Ausleihungen (für Investitionen und Investitionsförderungsmaßnahmen Dritter)	0,00	0,00	0,00	0	0
787	33	+ Sonstige Investitionsauszahlungen	0,00	0,00	0,00	0	0
		34 = Summe der investiven Auszahlungen (= Zeilen 27 bis 33)	5.474,00	10.600,00	6.670,00	3.930	3.930
		35 = Saldo aus Investitionstätigkeit (= Zeilen 26 / 34)	-5.474,00	-10.600,00	-6.670,00	-3.930	
672	35a	Einzahlungen aus fremden Finanzmitteln	0,00	0,00	0,00	0	
772	35b	Auszahlungen aus fremden Finanzmitteln	0,00	0,00	0,00	0	
		35c Saldo aus fremden Finanzmitteln	0,00	0,00	0,00	0	

¹ Es bleibt der Gemeinde unbenommen, kalkulatorische Zinsen nachrichtlich auszuweisen.

² Die fortgeschriebenen Planansätze umfassen:

- den Ansatz des Haushaltsjahres,
- die Veränderungen durch Nachträge,
- die Inanspruchnahme der ein- oder gegenseitigen Deckungsfähigkeit und
- übertragene Ermächtigungen aus Haushaltsvorjahren.

Nicht erfasst vom fortgeschriebenen Planansatz sind die über- und außerplanmäßigen Auszahlungen / Aufwendungen und die zweckgebundenen Mehreinzahlungen / -erträge und entsprechende -auszahlungen / -aufwendungen.

³ übertragene Ermächtigungen nach § 23 Abs. 1 GemHVO-Doppik ins Folgejahr

⁴ Die Ziffern geben an, in welchen Kontengruppen und Kontenarten veranschlagt wurde.

Gesamtproduktbereich	1	Zentrale Verwaltung
Produktbereich	12	Sicherheit und Ordnung
Produkt	122300	Verkehrsaufsicht

⁵ laufende Nummerierung der Zeile

⁶ Zinsen sind regelmäßig nur in der Teilergebnisrechnung für den Produktbereich "Allgemeine Finanzwirtschaft" auszuweisen

⁷ Es wird empfohlen, in den Teilfinanzrechnungen die Zeilen 35a bis 35c (bei Ämtern bis 35e) des Musters zur Finanzrechnung auszuweisen.

⁸ In der Teilfinanzrechnung für die Produktgruppe "Sonstige allgemeine Finanzwirtschaft" sind die Zeilen 37 bis 43 des Musters zur Finanzierung auszuweisen

⁹ Angaben zu laufender Nummer 1 bis 17 können entfallen; siehe § 4 Abs. 5 GemHVO-Doppik

Gesamtproduktbereich	1	Zentrale Verwaltung
Produktbereich	12	Sicherheit und Ordnung
Produkt	122310	Verkehrsüberwachung fließender Verkehr

Teilfinanzrechnung^{7,8}

Ein- und Auszahlungsarten			Ergebnis	fortgeschriebener Ansatz	Ist- Ergebnis	Vergleich Ansatz/Ist	übertragene
			2019	2020	2020	(Spalte.5./	Ermächtigungen
			in EUR	in EUR	in EUR	Spalte.6)	in EUR
1	2	3	4	5	6	7	8
		laufende Verwaltungstätigkeit⁹					
60	1	Steuern und ähnliche Abgaben	0,00	0,00	0,00	0	
61	2	+ Zuwendungen und allgemeine Umlagen	0,00	0,00	0,00	0	
62	3	+ sonstige Transfereinzahlungen	0,00	0,00	0,00	0	
63	4	+ öffentlich-rechtliche Leistungsentgelte	0,00	0,00	0,00	0	
641-642,646	5	+ privatrechtliche Leistungsentgelte	1.536,85	0,00	0,00	0	
648	6	+ Kostenerstattungen und Kostenumlagen	46,52	0,00	24,57	-25	
65	7	+ sonstige Einzahlungen	1.301.519,00	1.650.000,00	970.117,12	679.883	
66	8	+ Zinsen und sonstige Finanzeinzahlungen	0,00	0,00	0,00	0	
		9 = Einzahlungen aus laufender Verwaltungstätigkeit	1.303.102,37	1.650.000,00	970.141,69	679.858	
70	10	Personalauszahlungen	286.902,66	284.633,03	275.601,17	9.032	0
71	11	+ Versorgungsauszahlungen	0,00	0,00	0,00	0	0
72	12	+ Auszahlungen für Sach- und Dienstleistungen	371.870,78	401.141,84	351.989,81	49.152	28.261
75	13	- Zinsen und sonstige Finanzauszahlungen	0,00	0,00	0,00	0	0
73	14	+ Transferauszahlungen	0,00	0,00	0,00	0	0
74	15	+ sonstige Auszahlungen	94.280,80	158.946,61	91.249,50	67.697	1.410
		16 = Auszahlungen aus laufender Verwaltungstätigkeit (= Zeilen 10 bis 15)	753.054,24	844.721,48	718.840,48	125.881	29.671
		17 = Saldo aus laufender Verwaltungstätigkeit (= Zeilen 9 / 16)	550.048,13	805.278,52	251.301,21	553.977	
		Investitionstätigkeit					
681	18	Einzahlungen aus Zuweisungen und Zuschüsse für Investitionen und Investitionsförderungsmaßnahmen	0,00	0,00	0,00	0	
682	19	+ Einzahlungen aus der Veräußerung von Grundstücken und Gebäuden	0,00	0,00	0,00	0	
683	20	+ Einzahlungen aus der Veräußerungen von beweglichem Anlagevermögen	0,00	0,00	0,00	0	
684	21	+ Einzahlungen aus der Veräußerungen von Finanzanlagen	0,00	0,00	0,00	0	
685	22	+ Einzahlungen aus der Abwicklung von Baumaßnahmen	0,00	0,00	0,00	0	
686	23	+ Einzahlungen aus Rückflüssen (für Investitionen und Investitionsförderungsmaßnahmen Dritter)	0,00	0,00	0,00	0	
688	24	+ Einzahlungen aus Beiträgen u.ä. Entgelten	0,00	0,00	0,00	0	
689	25	+ sonstige Investitionseinzahlungen	0,00	0,00	0,00	0	
		26 = Summe der investiven Einzahlungen	0,00	0,00	0,00	0	
781	27	Auszahlungen von Zuweisungen und Zuschüssen für Investitionen und Investitionsförderungsmaßnahmen	0,00	0,00	0,00	0	0
782	28	+ Auszahlungen für den Erwerb von Grundstücken und Gebäuden	0,00	0,00	0,00	0	0
783	29	+ Auszahlungen für den Erwerb von beweglichem Anlagevermögen	0,00	8.000,00	1.222,43	6.778	6.778
784	30	+ Auszahlungen für den Erwerb von Finanzanlagen	0,00	0,00	0,00	0	0
785	31	+ Auszahlungen für Baumaßnahmen	0,00	0,00	0,00	0	0
786	32	+ Auszahlungen für die Gewährung von Ausleihungen (für Investitionen und Investitionsförderungsmaßnahmen Dritter)	0,00	0,00	0,00	0	0
787	33	+ Sonstige Investitionsauszahlungen	0,00	0,00	0,00	0	0
		34 = Summe der investiven Auszahlungen (= Zeilen 27 bis 33)	0,00	8.000,00	1.222,43	6.778	6.778
		35 = Saldo aus Investitionstätigkeit (= Zeilen 26 / 34)	0,00	-8.000,00	-1.222,43	-6.778	
672	35a	Einzahlungen aus fremden Finanzmitteln	0,00	0,00	0,00	0	
772	35b	Auszahlungen aus fremden Finanzmitteln	0,00	0,00	0,00	0	
		35c Saldo aus fremden Finanzmitteln	0,00	0,00	0,00	0	

¹ Es bleibt der Gemeinde unbenommen, kalkulatorische Zinsen nachrichtlich auszuweisen.

² Die fortgeschriebenen Planansätze umfassen:

- den Ansatz des Haushaltsjahres,
- die Veränderungen durch Nachträge,
- die Inanspruchnahme der ein- oder gegenseitigen Deckungsfähigkeit und
- übertragene Ermächtigungen aus Haushaltsvorjahren.

Nicht erfasst vom fortgeschriebenen Planansatz sind die über- und außerplanmäßigen Auszahlungen / Aufwendungen und die zweckgebundenen Mehreinzahlungen / -erträge und entsprechende -auszahlungen / -aufwendungen.

³ übertragene Ermächtigungen nach § 23 Abs. 1 GemHVO-Doppik ins Folgejahr

⁴ Die Ziffern geben an, in welchen Kontengruppen und Kontenarten veranschlagt wurde.

Gesamtproduktbereich	1	Zentrale Verwaltung
Produktbereich	12	Sicherheit und Ordnung
Produkt	122310	Verkehrsüberwachung fließender Verkehr

⁵ laufende Nummerierung der Zeile

⁶ Zinsen sind regelmäßig nur in der Teilergebnisrechnung für den Produktbereich "Allgemeine Finanzwirtschaft" auszuweisen

⁷ Es wird empfohlen, in den Teilfinanzrechnungen die Zeilen 35a bis 35c (bei Ämtern bis 35e) des Musters zur Finanzrechnung auszuweisen.

⁸ In der Teilfinanzrechnung für die Produktgruppe "Sonstige allgemeine Finanzwirtschaft" sind die Zeilen 37 bis 43 des Musters zur Finanzierung auszuweisen

⁹ Angaben zu laufender Nummer 1 bis 17 können entfallen; siehe § 4 Abs. 5 GemHVO-Doppik

Gesamtproduktbereich	1	Zentrale Verwaltung
Produktbereich	12	Sicherheit und Ordnung
Produkt	122400	allgemeine Ordnungsaufgaben

Teilfinanzrechnung^{7,8}

Ein- und Auszahlungsarten			Ergebnis	fortgeschriebener	Ist- Ergebnis	Vergleich Ansatz/Ist	übertragene
			2019	Ansatz	2020	(Spalte.5./	Ermächtigungen
			in EUR	2020	in EUR	Spalte.6)	in EUR
1	2	3	4	5	6	7	8
		laufende Verwaltungstätigkeit⁹					
60	1	Steuern und ähnliche Abgaben	0,00	0,00	0,00	0	
61	2	+ Zuwendungen und allgemeine Umlagen	0,00	0,00	0,00	0	
62	3	+ sonstige Transfereinzahlungen	0,00	0,00	0,00	0	
63	4	+ öffentlich-rechtliche Leistungsentgelte	290.723,02	220.000,00	259.766,54	-39.767	
641-642,646	5	+ privatrechtliche Leistungsentgelte	9.397,32	4.000,00	7.344,48	-3.344	
648	6	+ Kostenerstattungen und Kostenumlagen	38.244,60	2.000,00	1.129,60	870	
65	7	+ sonstige Einzahlungen	405.496,11	450.000,00	409.722,07	40.278	
66	8	+ Zinsen und sonstige Finanzeinzahlungen	0,00	0,00	0,00	0	
		9 = Einzahlungen aus laufender Verwaltungstätigkeit	743.861,05	676.000,00	677.962,69	-1.963	
70	10	Personalauszahlungen	869.114,92	900.652,29	863.164,03	37.488	0
71	11	+ Versorgungsauszahlungen	0,00	0,00	0,00	0	0
72	12	+ Auszahlungen für Sach- und Dienstleistungen	130.073,21	145.128,67	99.792,70	45.336	17.686
75	13	- Zinsen und sonstige Finanzauszahlungen	0,00	0,00	0,00	0	0
73	14	+ Transferauszahlungen	23.494,00	26.000,00	25.466,00	534	0
74	15	+ sonstige Auszahlungen	111.399,81	69.284,92	50.947,22	18.338	10.838
		16 = Auszahlungen aus laufender Verwaltungstätigkeit (= Zeilen 10 bis 15)	1.134.081,94	1.141.065,88	1.039.369,95	101.696	28.524
		17 = Saldo aus laufender Verwaltungstätigkeit (= Zeilen 9 / 16)	-390.220,89	-465.065,88	-361.407,26	-103.659	
		Investitionstätigkeit					
681	18	Einzahlungen aus Zuweisungen und Zuschüsse für Investitionen und Investitionsförderungsmaßnahmen	0,00	0,00	0,00	0	
682	19	+ Einzahlungen aus der Veräußerung von Grundstücken und Gebäuden	0,00	0,00	0,00	0	
683	20	+ Einzahlungen aus der Veräußerungen von beweglichem Anlagevermögen	0,00	0,00	0,00	0	
684	21	+ Einzahlungen aus der Veräußerungen von Finanzanlagen	0,00	0,00	0,00	0	
685	22	+ Einzahlungen aus der Abwicklung von Baumaßnahmen	0,00	0,00	0,00	0	
686	23	+ Einzahlungen aus Rückflüssen (für Investitionen und Investitionsförderungsmaßnahmen Dritter)	0,00	0,00	0,00	0	
688	24	+ Einzahlungen aus Beiträgen u.ä. Entgelten	0,00	0,00	0,00	0	
689	25	+ sonstige Investitionseinzahlungen	0,00	0,00	0,00	0	
		26 = Summe der investiven Einzahlungen	0,00	0,00	0,00	0	
781	27	Auszahlungen von Zuweisungen und Zuschüssen für Investitionen und Investitionsförderungsmaßnahmen	0,00	0,00	0,00	0	0
782	28	+ Auszahlungen für den Erwerb von Grundstücken und Gebäuden	0,00	0,00	0,00	0	0
783	29	+ Auszahlungen für den Erwerb von beweglichem Anlagevermögen	1.833,29	41.900,00	515,66	41.384	41.384
784	30	+ Auszahlungen für den Erwerb von Finanzanlagen	0,00	0,00	0,00	0	0
785	31	+ Auszahlungen für Baumaßnahmen	0,00	0,00	0,00	0	0
786	32	+ Auszahlungen für die Gewährung von Ausleihungen (für Investitionen und Investitionsförderungsmaßnahmen Dritter)	0,00	0,00	0,00	0	0
787	33	+ Sonstige Investitionsauszahlungen	0,00	0,00	0,00	0	0
		34 = Summe der investiven Auszahlungen (= Zeilen 27 bis 33)	1.833,29	41.900,00	515,66	41.384	41.384
		35 = Saldo aus Investitionstätigkeit (= Zeilen 26 / 34)	-1.833,29	-41.900,00	-515,66	-41.384	
672	35a	Einzahlungen aus fremden Finanzmitteln	10.555,68	0,00	10.515,07	-10.515	
772	35b	Auszahlungen aus fremden Finanzmitteln	14.857,15	0,00	10.208,66	-10.209	
		35c Saldo aus fremden Finanzmitteln	-4.301,47	0,00	306,41	-306	

¹ Es bleibt der Gemeinde unbenommen, kalkulatorische Zinsen nachrichtlich auszuweisen.

² Die fortgeschriebenen Planansätze umfassen:

- den Ansatz des Haushaltsjahres,
- die Veränderungen durch Nachträge,
- die Inanspruchnahme der ein- oder gegenseitigen Deckungsfähigkeit und
- übertragene Ermächtigungen aus Haushaltsvorjahren.

Nicht erfasst vom fortgeschriebenen Planansatz sind die über- und außerplanmäßigen Auszahlungen / Aufwendungen und die zweckgebundenen Mehreinzahlungen / -erträge und entsprechende -auszahlungen / -aufwendungen.

³ übertragene Ermächtigungen nach § 23 Abs. 1 GemHVO-Doppik ins Folgejahr

⁴ Die Ziffern geben an, in welchen Kontengruppen und Kontenarten veranschlagt wurde.

Gesamtproduktbereich	1	Zentrale Verwaltung
Produktbereich	12	Sicherheit und Ordnung
Produkt	122400	allgemeine Ordnungsaufgaben

⁵ laufende Nummerierung der Zeile

⁶ Zinsen sind regelmäßig nur in der Teilergebnisrechnung für den Produktbereich "Allgemeine Finanzwirtschaft" auszuweisen

⁷ Es wird empfohlen, in den Teilfinanzrechnungen die Zeilen 35a bis 35c (bei Ämtern bis 35e) des Musters zur Finanzrechnung auszuweisen.

⁸ In der Teilfinanzrechnung für die Produktgruppe "Sonstige allgemeine Finanzwirtschaft" sind die Zeilen 37 bis 43 des Musters zur Finanzierung auszuweisen

⁹ Angaben zu laufender Nummer 1 bis 17 können entfallen; siehe § 4 Abs. 5 GemHVO-Doppik

Gesamtproduktbereich	1	Zentrale Verwaltung
Produktbereich	12	Sicherheit und Ordnung
Produkt	122500	zentraler Bürgerservice

Teilfinanzrechnung^{7,8}

Ein- und Auszahlungsarten			Ergebnis	fortgeschriebener Ansatz	Ist- Ergebnis	Vergleich Ansatz/Ist	übertragene
			2019	2020	2020	(Spalte.5./	Ermächtigungen
			in EUR	in EUR	in EUR	Spalte.6)	in EUR
1	2	3	4	5	6	7	8
		laufende Verwaltungstätigkeit⁹					
60	1	Steuern und ähnliche Abgaben	0,00	0,00	0,00	0	
61	2	+ Zuwendungen und allgemeine Umlagen	0,00	0,00	0,00	0	
62	3	+ sonstige Transfereinzahlungen	0,00	0,00	0,00	0	
63	4	+ öffentlich-rechtliche Leistungsentgelte	0,00	0,00	0,00	0	
641-642,646	5	+ privatrechtliche Leistungsentgelte	0,00	0,00	0,00	0	
648	6	+ Kostenerstattungen und Kostenumlagen	0,00	0,00	0,00	0	
65	7	+ sonstige Einzahlungen	0,00	0,00	0,00	0	
66	8	+ Zinsen und sonstige Finanzeinzahlungen	0,00	0,00	0,00	0	
		9 = Einzahlungen aus laufender Verwaltungstätigkeit	0,00	0,00	0,00	0	
70	10	Personalauszahlungen	214.028,73	230.037,02	227.667,96	2.369	0
71	11	+ Versorgungsauszahlungen	0,00	0,00	0,00	0	0
72	12	+ Auszahlungen für Sach- und Dienstleistungen	2.320,00	3.675,00	2.490,50	1.185	550
75	13	- Zinsen und sonstige Finanzauszahlungen	0,00	0,00	0,00	0	0
73	14	+ Transferauszahlungen	0,00	0,00	0,00	0	0
74	15	+ sonstige Auszahlungen	0,00	189,60	189,60	0	0
		16 = Auszahlungen aus laufender Verwaltungstätigkeit (= Zeilen 10 bis 15)	216.348,73	233.901,62	230.348,06	3.554	550
		17 = Saldo aus laufender Verwaltungstätigkeit (= Zeilen 9 / 16)	-216.348,73	-233.901,62	-230.348,06	-3.554	
		Investitionstätigkeit					
681	18	Einzahlungen aus Zuweisungen und Zuschüsse für Investitionen und Investitionsförderungsmaßnahmen	0,00	0,00	0,00	0	
682	19	+ Einzahlungen aus der Veräußerung von Grundstücken und Gebäuden	0,00	0,00	0,00	0	
683	20	+ Einzahlungen aus der Veräußerungen von beweglichem Anlagevermögen	0,00	0,00	0,00	0	
684	21	+ Einzahlungen aus der Veräußerungen von Finanzanlagen	0,00	0,00	0,00	0	
685	22	+ Einzahlungen aus der Abwicklung von Baumaßnahmen	0,00	0,00	0,00	0	
686	23	+ Einzahlungen aus Rückflüssen (für Investitionen und Investitionsförderungsmaßnahmen Dritter)	0,00	0,00	0,00	0	
688	24	+ Einzahlungen aus Beiträgen u.ä. Entgelten	0,00	0,00	0,00	0	
689	25	+ sonstige Investitionseinzahlungen	0,00	0,00	0,00	0	
		26 = Summe der investiven Einzahlungen	0,00	0,00	0,00	0	
781	27	Auszahlungen von Zuweisungen und Zuschüssen für Investitionen und Investitionsförderungsmaßnahmen	0,00	0,00	0,00	0	0
782	28	+ Auszahlungen für den Erwerb von Grundstücken und Gebäuden	0,00	0,00	0,00	0	0
783	29	+ Auszahlungen für den Erwerb von beweglichem Anlagevermögen	0,00	0,00	0,00	0	0
784	30	+ Auszahlungen für den Erwerb von Finanzanlagen	0,00	0,00	0,00	0	0
785	31	+ Auszahlungen für Baumaßnahmen	0,00	0,00	0,00	0	0
786	32	+ Auszahlungen für die Gewährung von Ausleihungen (für Investitionen und Investitionsförderungsmaßnahmen Dritter)	0,00	0,00	0,00	0	0
787	33	+ Sonstige Investitionsauszahlungen	0,00	0,00	0,00	0	0
		34 = Summe der investiven Auszahlungen (= Zeilen 27 bis 33)	0,00	0,00	0,00	0	0
		35 = Saldo aus Investitionstätigkeit (= Zeilen 26 / 34)	0,00	0,00	0,00	0	
672	35a	Einzahlungen aus fremden Finanzmitteln	0,00	0,00	0,00	0	
772	35b	Auszahlungen aus fremden Finanzmitteln	0,00	0,00	0,00	0	
		35c Saldo aus fremden Finanzmitteln	0,00	0,00	0,00	0	

¹ Es bleibt der Gemeinde unbenommen, kalkulatorische Zinsen nachrichtlich auszuweisen.

² Die fortgeschriebenen Planansätze umfassen:

- den Ansatz des Haushaltsjahres,
- die Veränderungen durch Nachträge,
- die Inanspruchnahme der ein- oder gegenseitigen Deckungsfähigkeit und
- übertragene Ermächtigungen aus Haushaltsvorjahren.

Nicht erfasst vom fortgeschriebenen Planansatz sind die über- und außerplanmäßigen Auszahlungen / Aufwendungen und die zweckgebundenen Mehreinzahlungen / -erträge und entsprechende -auszahlungen / -aufwendungen.

³ übertragene Ermächtigungen nach § 23 Abs. 1 GemHVO-Doppik ins Folgejahr

⁴ Die Ziffern geben an, in welchen Kontengruppen und Kontenarten veranschlagt wurde.

Gesamtproduktbereich	1	Zentrale Verwaltung
Produktbereich	12	Sicherheit und Ordnung
Produkt	122500	zentraler Bürgerservice

⁵ laufende Nummerierung der Zeile

⁶ Zinsen sind regelmäßig nur in der Teilergebnisrechnung für den Produktbereich "Allgemeine Finanzwirtschaft" auszuweisen

⁷ Es wird empfohlen, in den Teilfinanzrechnungen die Zeilen 35a bis 35c (bei Ämtern bis 35e) des Musters zur Finanzrechnung auszuweisen.

⁸ In der Teilfinanzrechnung für die Produktgruppe "Sonstige allgemeine Finanzwirtschaft" sind die Zeilen 37 bis 43 des Musters zur Finanzierung auszuweisen

⁹ Angaben zu laufender Nummer 1 bis 17 können entfallen; siehe § 4 Abs. 5 GemHVO-Doppik

Gesamtproduktbereich	1	Zentrale Verwaltung
Produktbereich	12	Sicherheit und Ordnung
Produkt	126000	Brandschutz

Teilfinanzrechnung^{7,8}

Ein- und Auszahlungsarten			Ergebnis	fortgeschriebener	Ist- Ergebnis	Vergleich Ansatz/Ist	übertragene
			2019	Ansatz	2020	(Spalte.5./	Ermächtigungen
			in EUR	2020	in EUR	Spalte.6)	in EUR
1	2	3	4	5	6	7	8
		laufende Verwaltungstätigkeit⁹					
60	1	Steuern und ähnliche Abgaben	0,00	0,00	0,00	0	
61	2	+ Zuwendungen und allgemeine Umlagen	448,68	0,00	449,84	-450	
62	3	+ sonstige Transfereinzahlungen	0,00	0,00	0,00	0	
63	4	+ öffentlich-rechtliche Leistungsentgelte	109.061,85	110.000,00	129.358,88	-19.359	
641-642,646	5	+ privatrechtliche Leistungsentgelte	7.160,12	6.600,00	7.499,67	-900	
648	6	+ Kostenerstattungen und Kostenumlagen	5.489,45	4.000,00	7.150,13	-3.150	
65	7	+ sonstige Einzahlungen	0,00	0,00	0,00	0	
66	8	+ Zinsen und sonstige Finanzeinzahlungen	0,00	0,00	0,00	0	
		9 = Einzahlungen aus laufender Verwaltungstätigkeit	122.160,10	120.600,00	144.458,52	-23.859	
70	10	Personalauszahlungen	1.305.609,30	1.474.011,43	1.422.408,05	51.603	1.650
71	11	+ Versorgungsauszahlungen	0,00	0,00	0,00	0	0
72	12	+ Auszahlungen für Sach- und Dienstleistungen	1.042.968,29	1.006.593,33	702.310,72	304.283	51.385
75	13	- Zinsen und sonstige Finanzauszahlungen	0,00	0,00	0,00	0	0
73	14	+ Transferauszahlungen	61.924,27	50.000,00	43.268,53	6.731	0
74	15	+ sonstige Auszahlungen	319.512,31	370.248,82	335.168,44	35.080	529
		16 = Auszahlungen aus laufender Verwaltungstätigkeit (= Zeilen 10 bis 15)	2.730.014,17	2.900.853,58	2.503.155,74	397.698	53.564
		17 = Saldo aus laufender Verwaltungstätigkeit (= Zeilen 9 / 16)	-2.607.854,07	-2.780.253,58	-2.358.697,22	-421.556	
		Investitionstätigkeit					
681	18	Einzahlungen aus Zuweisungen und Zuschüsse für Investitionen und Investitionsförderungsmaßnahmen	0,00	100.000,00	308.750,00	-208.750	
682	19	+ Einzahlungen aus der Veräußerung von Grundstücken und Gebäuden	0,00	0,00	0,00	0	
683	20	+ Einzahlungen aus der Veräußerungen von beweglichem Anlagevermögen	13.500,00	0,00	19.700,00	-19.700	
684	21	+ Einzahlungen aus der Veräußerungen von Finanzanlagen	0,00	0,00	0,00	0	
685	22	+ Einzahlungen aus der Abwicklung von Baumaßnahmen	0,00	0,00	0,00	0	
686	23	+ Einzahlungen aus Rückflüssen (für Investitionen und Investitionsförderungsmaßnahmen Dritter)	0,00	0,00	0,00	0	
688	24	+ Einzahlungen aus Beiträgen u.ä. Entgelten	0,00	0,00	0,00	0	
689	25	+ sonstige Investitionseinzahlungen	0,00	0,00	0,00	0	
		26 = Summe der investiven Einzahlungen	13.500,00	100.000,00	328.450,00	-228.450	
781	27	Auszahlungen von Zuweisungen und Zuschüssen für Investitionen und Investitionsförderungsmaßnahmen	0,00	0,00	0,00	0	0
782	28	+ Auszahlungen für den Erwerb von Grundstücken und Gebäuden	0,00	0,00	0,00	0	0
783	29	+ Auszahlungen für den Erwerb von beweglichem Anlagevermögen	1.842.542,77	1.853.928,89	989.995,71	863.933	644.716
784	30	+ Auszahlungen für den Erwerb von Finanzanlagen	0,00	0,00	0,00	0	0
785	31	+ Auszahlungen für Baumaßnahmen	174.165,74	294.076,72	69.258,38	224.818	224.818
786	32	+ Auszahlungen für die Gewährung von Ausleihungen (für Investitionen und Investitionsförderungsmaßnahmen Dritter)	0,00	0,00	0,00	0	0
787	33	+ Sonstige Investitionsauszahlungen	0,00	0,00	0,00	0	0
		34 = Summe der investiven Auszahlungen (= Zeilen 27 bis 33)	2.016.708,51	2.148.005,61	1.059.254,09	1.088.752	869.534
		35 = Saldo aus Investitionstätigkeit (= Zeilen 26 / 34)	-2.003.208,51	-2.048.005,61	-730.804,09	-1.317.202	
672	35a	Einzahlungen aus fremden Finanzmitteln	0,00	0,00	246,12	-246	
772	35b	Auszahlungen aus fremden Finanzmitteln	0,00	0,00	0,00	0	
		35c Saldo aus fremden Finanzmitteln	0,00	0,00	246,12	-246	

¹ Es bleibt der Gemeinde unbenommen, kalkulatorische Zinsen nachrichtlich auszuweisen.

² Die fortgeschriebenen Planansätze umfassen:

- den Ansatz des Haushaltsjahres,
- die Veränderungen durch Nachträge,
- die Inanspruchnahme der ein- oder gegenseitigen Deckungsfähigkeit und
- übertragene Ermächtigungen aus Haushaltsvorjahren.

Nicht erfasst vom fortgeschriebenen Planansatz sind die über- und außerplanmäßigen Auszahlungen / Aufwendungen und die zweckgebundenen Mehreinzahlungen / -erträge und entsprechende -auszahlungen / -aufwendungen.

³ übertragene Ermächtigungen nach § 23 Abs. 1 GemHVO-Doppik ins Folgejahr

⁴ Die Ziffern geben an, in welchen Kontengruppen und Kontenarten veranschlagt wurde.

Gesamtproduktbereich	1	Zentrale Verwaltung
Produktbereich	12	Sicherheit und Ordnung
Produkt	126000	Brandschutz

⁵ laufende Nummerierung der Zeile

⁶ Zinsen sind regelmäßig nur in der Teilergebnisrechnung für den Produktbereich "Allgemeine Finanzwirtschaft" auszuweisen

⁷ Es wird empfohlen, in den Teilfinanzrechnungen die Zeilen 35a bis 35c (bei Ämtern bis 35e) des Musters zur Finanzrechnung auszuweisen.

⁸ In der Teilfinanzrechnung für die Produktgruppe "Sonstige allgemeine Finanzwirtschaft" sind die Zeilen 37 bis 43 des Musters zur Finanzierung auszuweisen

⁹ Angaben zu laufender Nummer 1 bis 17 können entfallen; siehe § 4 Abs. 5 GemHVO-Doppik

Gesamtproduktbereich	1	Zentrale Verwaltung
Produktbereich	12	Sicherheit und Ordnung
Produkt	127000	Rettungsdienst

Teilfinanzrechnung^{7,8}

Ein- und Auszahlungsarten			Ergebnis	fortgeschriebener Ansatz	Ist- Ergebnis	Vergleich Ansatz/Ist	übertragene Ermächtigungen
			2019	2020	2020	(Spalte.5./	
			in EUR	in EUR	in EUR	Spalte.6)	in EUR
1	2	3	4	5	6	7	8
		laufende Verwaltungstätigkeit⁹					
60	1	Steuern und ähnliche Abgaben	0,00	0,00	0,00	0	
61	2	+ Zuwendungen und allgemeine Umlagen	0,00	0,00	0,00	0	
62	3	+ sonstige Transfereinzahlungen	0,00	0,00	0,00	0	
63	4	+ öffentlich-rechtliche Leistungsentgelte	0,00	0,00	0,00	0	
641-642,646	5	+ privatrechtliche Leistungsentgelte	0,00	0,00	0,00	0	
648	6	+ Kostenerstattungen und Kostenumlagen	1.119.033,82	1.148.000,00	1.161.294,08	-13.294	
65	7	+ sonstige Einzahlungen	0,00	0,00	0,00	0	
66	8	+ Zinsen und sonstige Finanzeinzahlungen	0,00	0,00	0,00	0	
		9 = Einzahlungen aus laufender Verwaltungstätigkeit	1.119.033,82	1.148.000,00	1.161.294,08	-13.294	
70	10	Personalauszahlungen	1.370.809,34	1.575.081,43	1.553.315,42	21.766	21.766
71	11	+ Versorgungsauszahlungen	0,00	0,00	0,00	0	0
72	12	+ Auszahlungen für Sach- und Dienstleistungen	145.591,96	157.938,37	146.580,89	11.357	9.169
75	13	- Zinsen und sonstige Finanzauszahlungen	0,00	0,00	0,00	0	0
73	14	+ Transferauszahlungen	0,00	0,00	0,00	0	0
74	15	+ sonstige Auszahlungen	30.222,28	89.878,26	63.608,03	26.270	9.198
		16 = Auszahlungen aus laufender Verwaltungstätigkeit (= Zeilen 10 bis 15)	1.546.623,58	1.822.898,06	1.763.504,34	59.394	40.132
		17 = Saldo aus laufender Verwaltungstätigkeit (= Zeilen 9 / 16)	-427.589,76	-674.898,06	-602.210,26	-72.688	
		Investitionstätigkeit					
681	18	Einzahlungen aus Zuweisungen und Zuschüsse für Investitionen und Investitionsförderungsmaßnahmen	0,00	0,00	0,00	0	
682	19	+ Einzahlungen aus der Veräußerung von Grundstücken und Gebäuden	0,00	0,00	0,00	0	
683	20	+ Einzahlungen aus der Veräußerungen von beweglichem Anlagevermögen	0,00	0,00	0,00	0	
684	21	+ Einzahlungen aus der Veräußerungen von Finanzanlagen	0,00	0,00	0,00	0	
685	22	+ Einzahlungen aus der Abwicklung von Baumaßnahmen	0,00	0,00	0,00	0	
686	23	+ Einzahlungen aus Rückflüssen (für Investitionen und Investitionsförderungsmaßnahmen Dritter)	0,00	0,00	0,00	0	
688	24	+ Einzahlungen aus Beiträgen u.ä. Entgelten	0,00	0,00	0,00	0	
689	25	+ sonstige Investitionseinzahlungen	0,00	0,00	0,00	0	
		26 = Summe der investiven Einzahlungen	0,00	0,00	0,00	0	
781	27	Auszahlungen von Zuweisungen und Zuschüssen für Investitionen und Investitionsförderungsmaßnahmen	0,00	0,00	0,00	0	0
782	28	+ Auszahlungen für den Erwerb von Grundstücken und Gebäuden	0,00	0,00	0,00	0	0
783	29	+ Auszahlungen für den Erwerb von beweglichem Anlagevermögen	62.361,93	68.883,26	87.699,63	-18.816	21.000
784	30	+ Auszahlungen für den Erwerb von Finanzanlagen	0,00	0,00	0,00	0	0
785	31	+ Auszahlungen für Baumaßnahmen	0,00	0,00	0,00	0	0
786	32	+ Auszahlungen für die Gewährung von Ausleihungen (für Investitionen und Investitionsförderungsmaßnahmen Dritter)	0,00	0,00	0,00	0	0
787	33	+ Sonstige Investitionsauszahlungen	0,00	0,00	0,00	0	0
		34 = Summe der investiven Auszahlungen (= Zeilen 27 bis 33)	62.361,93	68.883,26	87.699,63	-18.816	21.000
		35 = Saldo aus Investitionstätigkeit (= Zeilen 26 / 34)	-62.361,93	-68.883,26	-87.699,63	18.816	
672	35a	Einzahlungen aus fremden Finanzmitteln	0,00	0,00	0,00	0	
772	35b	Auszahlungen aus fremden Finanzmitteln	0,00	0,00	0,00	0	
		35c Saldo aus fremden Finanzmitteln	0,00	0,00	0,00	0	

¹ Es bleibt der Gemeinde unbenommen, kalkulatorische Zinsen nachrichtlich auszuweisen.

² Die fortgeschriebenen Planansätze umfassen:

- den Ansatz des Haushaltsjahres,
- die Veränderungen durch Nachträge,
- die Inanspruchnahme der ein- oder gegenseitigen Deckungsfähigkeit und
- übertragene Ermächtigungen aus Haushaltsvorjahren.

Nicht erfasst vom fortgeschriebenen Planansatz sind die über- und außerplanmäßigen Auszahlungen / Aufwendungen und die zweckgebundenen Mehreinzahlungen / -erträge und entsprechende -auszahlungen / -aufwendungen.

³ übertragene Ermächtigungen nach § 23 Abs. 1 GemHVO-Doppik ins Folgejahr

⁴ Die Ziffern geben an, in welchen Kontengruppen und Kontenarten veranschlagt wurde.

Gesamtproduktbereich	1	Zentrale Verwaltung
Produktbereich	12	Sicherheit und Ordnung
Produkt	127000	Rettungsdienst

⁵ laufende Nummerierung der Zeile

⁶ Zinsen sind regelmäßig nur in der Teilergebnisrechnung für den Produktbereich "Allgemeine Finanzwirtschaft" auszuweisen

⁷ Es wird empfohlen, in den Teilfinanzrechnungen die Zeilen 35a bis 35c (bei Ämtern bis 35e) des Musters zur Finanzrechnung auszuweisen.

⁸ In der Teilfinanzrechnung für die Produktgruppe "Sonstige allgemeine Finanzwirtschaft" sind die Zeilen 37 bis 43 des Musters zur Finanzierung auszuweisen

⁹ Angaben zu laufender Nummer 1 bis 17 können entfallen; siehe § 4 Abs. 5 GemHVO-Doppik

Gesamtproduktbereich	1	Zentrale Verwaltung
Produktbereich	12	Sicherheit und Ordnung
Produkt	128000	Katastrophenschutz

Teilfinanzrechnung^{7,8}

Ein- und Auszahlungsarten			Ergebnis	fortgeschriebener	Ist- Ergebnis	Vergleich Ansatz/Ist	übertragene
			2019	Ansatz	2020	(Spalte.5./	Ermächtigungen
			in EUR	2020	in EUR	Spalte.6)	in EUR
1	2	3	4	5	6	7	8
		laufende Verwaltungstätigkeit⁹					
60	1	Steuern und ähnliche Abgaben	0,00	0,00	0,00	0	
61	2	+ Zuwendungen und allgemeine Umlagen	15.470,00	0,00	0,00	0	
62	3	+ sonstige Transfereinzahlungen	0,00	0,00	0,00	0	
63	4	+ öffentlich-rechtliche Leistungsentgelte	0,00	0,00	0,00	0	
641-642,646	5	+ privatrechtliche Leistungsentgelte	0,00	0,00	0,00	0	
648	6	+ Kostenerstattungen und Kostenumlagen	0,00	0,00	0,00	0	
65	7	+ sonstige Einzahlungen	0,00	0,00	0,00	0	
66	8	+ Zinsen und sonstige Finanzeinzahlungen	0,00	0,00	0,00	0	
		9 = Einzahlungen aus laufender Verwaltungstätigkeit	15.470,00	0,00	0,00	0	
70	10	Personalauszahlungen	55.280,79	100.307,70	95.856,38	4.451	708
71	11	+ Versorgungsauszahlungen	0,00	0,00	0,00	0	0
72	12	+ Auszahlungen für Sach- und Dienstleistungen	81.253,57	203.014,92	164.055,76	38.959	31.186
75	13	- Zinsen und sonstige Finanzauszahlungen	0,00	0,00	0,00	0	0
73	14	+ Transferauszahlungen	0,00	0,00	0,00	0	0
74	15	+ sonstige Auszahlungen	10.458,31	17.268,45	17.351,23	-83	0
		16 = Auszahlungen aus laufender Verwaltungstätigkeit (= Zeilen 10 bis 15)	146.992,67	320.591,07	277.263,37	43.328	31.894
		17 = Saldo aus laufender Verwaltungstätigkeit (= Zeilen 9 / 16)	-131.522,67	-320.591,07	-277.263,37	-43.328	
		Investitionstätigkeit					
681	18	Einzahlungen aus Zuweisungen und Zuschüsse für Investitionen und Investitionsförderungsmaßnahmen	0,00	0,00	0,00	0	
682	19	+ Einzahlungen aus der Veräußerung von Grundstücken und Gebäuden	0,00	0,00	0,00	0	
683	20	+ Einzahlungen aus der Veräußerungen von beweglichem Anlagevermögen	0,00	0,00	0,00	0	
684	21	+ Einzahlungen aus der Veräußerungen von Finanzanlagen	0,00	0,00	0,00	0	
685	22	+ Einzahlungen aus der Abwicklung von Baumaßnahmen	0,00	0,00	0,00	0	
686	23	+ Einzahlungen aus Rückflüssen (für Investitionen und Investitionsförderungsmaßnahmen Dritter)	0,00	0,00	0,00	0	
688	24	+ Einzahlungen aus Beiträgen u.ä. Entgelten	0,00	0,00	0,00	0	
689	25	+ sonstige Investitionseinzahlungen	0,00	0,00	0,00	0	
		26 = Summe der investiven Einzahlungen	0,00	0,00	0,00	0	
781	27	Auszahlungen von Zuweisungen und Zuschüssen für Investitionen und Investitionsförderungsmaßnahmen	0,00	0,00	0,00	0	0
782	28	+ Auszahlungen für den Erwerb von Grundstücken und Gebäuden	0,00	0,00	0,00	0	0
783	29	+ Auszahlungen für den Erwerb von beweglichem Anlagevermögen	193.617,44	117.551,05	72.869,44	44.682	42.885
784	30	+ Auszahlungen für den Erwerb von Finanzanlagen	0,00	0,00	0,00	0	0
785	31	+ Auszahlungen für Baumaßnahmen	0,00	0,00	0,00	0	0
786	32	+ Auszahlungen für die Gewährung von Ausleihungen (für Investitionen und Investitionsförderungsmaßnahmen Dritter)	0,00	0,00	0,00	0	0
787	33	+ Sonstige Investitionsauszahlungen	0,00	0,00	0,00	0	0
		34 = Summe der investiven Auszahlungen (= Zeilen 27 bis 33)	193.617,44	117.551,05	72.869,44	44.682	42.885
		35 = Saldo aus Investitionstätigkeit (= Zeilen 26 / 34)	-193.617,44	-117.551,05	-72.869,44	-44.682	
672	35a	Einzahlungen aus fremden Finanzmitteln	0,00	0,00	0,00	0	
772	35b	Auszahlungen aus fremden Finanzmitteln	0,00	0,00	0,00	0	
		35c Saldo aus fremden Finanzmitteln	0,00	0,00	0,00	0	

¹ Es bleibt der Gemeinde unbenommen, kalkulatorische Zinsen nachrichtlich auszuweisen.

² Die fortgeschriebenen Planansätze umfassen:

- den Ansatz des Haushaltsjahres,
- die Veränderungen durch Nachträge,
- die Inanspruchnahme der ein- oder gegenseitigen Deckungsfähigkeit und
- übertragene Ermächtigungen aus Haushaltsvorjahren.

Nicht erfasst vom fortgeschriebenen Planansatz sind die über- und außerplanmäßigen Auszahlungen / Aufwendungen und die zweckgebundenen Mehreinzahlungen / -erträge und entsprechende -auszahlungen / -aufwendungen.

³ übertragene Ermächtigungen nach § 23 Abs. 1 GemHVO-Doppik ins Folgejahr

⁴ Die Ziffern geben an, in welchen Kontengruppen und Kontenarten veranschlagt wurde.

Gesamtproduktbereich	1	Zentrale Verwaltung
Produktbereich	12	Sicherheit und Ordnung
Produkt	128000	Katastrophenschutz

⁵ laufende Nummerierung der Zeile

⁶ Zinsen sind regelmäßig nur in der Teilergebnisrechnung für den Produktbereich "Allgemeine Finanzwirtschaft" auszuweisen

⁷ Es wird empfohlen, in den Teilfinanzrechnungen die Zeilen 35a bis 35c (bei Ämtern bis 35e) des Musters zur Finanzrechnung auszuweisen.

⁸ In der Teilfinanzrechnung für die Produktgruppe "Sonstige allgemeine Finanzwirtschaft" sind die Zeilen 37 bis 43 des Musters zur Finanzierung auszuweisen

⁹ Angaben zu laufender Nummer 1 bis 17 können entfallen; siehe § 4 Abs. 5 GemHVO-Doppik

Gesamtproduktbereich	2	Schule- und Kultur
Produktbereich	21	Schulträgeraufgaben
Produkt	211000	Grundschulen

Teilfinanzrechnung^{7,8}

Ein- und Auszahlungsarten			Ergebnis	fortgeschriebener Ansatz	Ist- Ergebnis	Vergleich Ansatz/Ist	übertragene
			2019	2020	2020	(Spalte.5./	Ermächtigungen
			in EUR	in EUR	in EUR	Spalte.6)	in EUR
1	2	3	4	5	6	7	8
		laufende Verwaltungstätigkeit⁹					
60	1	Steuern und ähnliche Abgaben	0,00	0,00	0,00	0	
61	2	+ Zuwendungen und allgemeine Umlagen	0,00	46.000,00	11.714,41	34.286	
62	3	+ sonstige Transfereinzahlungen	0,00	0,00	0,00	0	
63	4	+ öffentlich-rechtliche Leistungsentgelte	0,00	0,00	0,00	0	
641-642,646	5	+ privatrechtliche Leistungsentgelte	95.598,79	70.000,00	76.981,97	-6.982	
648	6	+ Kostenerstattungen und Kostenumlagen	71.271,01	50.000,00	29.166,62	20.833	
65	7	+ sonstige Einzahlungen	0,00	0,00	0,00	0	
66	8	+ Zinsen und sonstige Finanzeinzahlungen	0,00	0,00	0,00	0	
		9 = Einzahlungen aus laufender Verwaltungstätigkeit	166.869,80	166.000,00	117.863,00	48.137	
70	10	Personalauszahlungen	519.750,65	542.369,70	536.088,65	6.281	6.281
71	11	+ Versorgungsauszahlungen	0,00	0,00	0,00	0	0
72	12	+ Auszahlungen für Sach- und Dienstleistungen	3.158.430,89	1.926.847,01	1.780.822,28	146.025	181.025
75	13	- Zinsen und sonstige Finanzauszahlungen	0,00	0,00	0,00	0	0
73	14	+ Transferauszahlungen	0,00	0,00	0,00	0	0
74	15	+ sonstige Auszahlungen	702.369,26	663.108,82	661.656,22	1.453	1.453
		16 = Auszahlungen aus laufender Verwaltungstätigkeit (= Zeilen 10 bis 15)	4.380.550,80	3.132.325,53	2.978.567,15	153.758	188.758
		17 = Saldo aus laufender Verwaltungstätigkeit (= Zeilen 9 / 16)	-4.213.681,00	-2.966.325,53	-2.860.704,15	-105.621	
		Investitionstätigkeit					
681	18	Einzahlungen aus Zuweisungen und Zuschüsse für Investitionen und Investitionsförderungsmaßnahmen	0,00	1.188.500,00	181.858,81	1.006.641	
682	19	+ Einzahlungen aus der Veräußerung von Grundstücken und Gebäuden	0,00	0,00	0,00	0	
683	20	+ Einzahlungen aus der Veräußerungen von beweglichem Anlagevermögen	0,00	0,00	858,00	-858	
684	21	+ Einzahlungen aus der Veräußerungen von Finanzanlagen	0,00	0,00	0,00	0	
685	22	+ Einzahlungen aus der Abwicklung von Baumaßnahmen	0,00	0,00	0,00	0	
686	23	+ Einzahlungen aus Rückflüssen (für Investitionen und Investitionsförderungsmaßnahmen Dritter)	0,00	0,00	0,00	0	
688	24	+ Einzahlungen aus Beiträgen u.ä. Entgelten	0,00	0,00	0,00	0	
689	25	+ sonstige Investitionseinzahlungen	0,00	0,00	0,00	0	
		26 = Summe der investiven Einzahlungen	0,00	1.188.500,00	182.716,81	1.005.783	
781	27	Auszahlungen von Zuweisungen und Zuschüssen für Investitionen und Investitionsförderungsmaßnahmen	0,00	0,00	0,00	0	0
782	28	+ Auszahlungen für den Erwerb von Grundstücken und Gebäuden	0,00	0,00	0,00	0	0
783	29	+ Auszahlungen für den Erwerb von beweglichem Anlagevermögen	153.980,51	2.501.527,48	1.210.260,11	1.291.267	1.168.658
784	30	+ Auszahlungen für den Erwerb von Finanzanlagen	0,00	0,00	0,00	0	0
785	31	+ Auszahlungen für Baumaßnahmen	1.596.482,21	10.441.976,67	5.907.566,24	4.534.410	3.429.382
786	32	+ Auszahlungen für die Gewährung von Ausleihungen (für Investitionen und Investitionsförderungsmaßnahmen Dritter)	0,00	0,00	0,00	0	0
787	33	+ Sonstige Investitionsauszahlungen	0,00	0,00	0,00	0	0
		34 = Summe der investiven Auszahlungen (= Zeilen 27 bis 33)	1.750.462,72	12.943.504,15	7.117.826,35	5.825.678	4.598.040
		35 = Saldo aus Investitionstätigkeit (= Zeilen 26 / 34)	-1.750.462,72	-11.755.004,15	-6.935.109,54	-4.819.895	
672	35a	Einzahlungen aus fremden Finanzmitteln	0,00	0,00	0,00	0	
772	35b	Auszahlungen aus fremden Finanzmitteln	0,00	0,00	0,00	0	
		35c Saldo aus fremden Finanzmitteln	0,00	0,00	0,00	0	

¹ Es bleibt der Gemeinde unbenommen, kalkulatorische Zinsen nachrichtlich auszuweisen.

² Die fortgeschriebenen Planansätze umfassen:

- den Ansatz des Haushaltsjahres,
- die Veränderungen durch Nachträge,
- die Inanspruchnahme der ein- oder gegenseitigen Deckungsfähigkeit und
- übertragene Ermächtigungen aus Haushaltsvorjahren.

Nicht erfasst vom fortgeschriebenen Planansatz sind die über- und außerplanmäßigen Auszahlungen / Aufwendungen und die zweckgebundenen Mehreinzahlungen / -erträge und entsprechende -auszahlungen / -aufwendungen.

³ übertragene Ermächtigungen nach § 23 Abs. 1 GemHVO-Doppik ins Folgejahr

⁴ Die Ziffern geben an, in welchen Kontengruppen und Kontenarten veranschlagt wurde.

Gesamtproduktbereich	2	Schule- und Kultur
Produktbereich	21	Schulträgeraufgaben
Produkt	211000	Grundschulen

⁵ laufende Nummerierung der Zeile

⁶ Zinsen sind regelmäßig nur in der Teilergebnisrechnung für den Produktbereich "Allgemeine Finanzwirtschaft" auszuweisen

⁷ Es wird empfohlen, in den Teilfinanzrechnungen die Zeilen 35a bis 35c (bei Ämtern bis 35e) des Musters zur Finanzrechnung auszuweisen.

⁸ In der Teilfinanzrechnung für die Produktgruppe "Sonstige allgemeine Finanzwirtschaft" sind die Zeilen 37 bis 43 des Musters zur Finanzierung auszuweisen

⁹ Angaben zu laufender Nummer 1 bis 17 können entfallen; siehe § 4 Abs. 5 GemHVO-Doppik

Gesamtproduktbereich	2	Schule- und Kultur
Produktbereich	21	Schulträgeraufgaben
Produkt	212000	Hauptschulen

Teilfinanzrechnung^{7,8}

Ein- und Auszahlungsarten			Ergebnis	fortgeschriebener	Ist- Ergebnis	Vergleich Ansatz/Ist	übertragene
			2019	Ansatz	2020	(Spalte.5./	Ermächtigungen
			in EUR	2020	in EUR	Spalte.6)	in EUR
1	2	3	4	5	6	7	8
		laufende Verwaltungstätigkeit⁹					
60	1	Steuern und ähnliche Abgaben	0,00	0,00	0,00	0	
61	2	+ Zuwendungen und allgemeine Umlagen	0,00	0,00	0,00	0	
62	3	+ sonstige Transfereinzahlungen	0,00	0,00	0,00	0	
63	4	+ öffentlich-rechtliche Leistungsentgelte	0,00	0,00	0,00	0	
641- 642, 646	5	+ privatrechtliche Leistungsentgelte	0,00	0,00	0,00	0	
648	6	+ Kostenerstattungen und Kostenumlagen	0,00	0,00	0,00	0	
65	7	+ sonstige Einzahlungen	0,00	0,00	0,00	0	
66	8	+ Zinsen und sonstige Finanzeinzahlungen	0,00	0,00	0,00	0	
		9 = Einzahlungen aus laufender Verwaltungstätigkeit	0,00	0,00	0,00	0	
70	10	Personalauszahlungen	0,00	0,00	0,00	0	0
71	11	+ Versorgungsauszahlungen	0,00	0,00	0,00	0	0
72	12	+ Auszahlungen für Sach- und Dienstleistungen	0,00	0,00	0,00	0	0
75	13	- Zinsen und sonstige Finanzauszahlungen	0,00	0,00	0,00	0	0
73	14	+ Transferauszahlungen	0,00	0,00	0,00	0	0
74	15	+ sonstige Auszahlungen	0,00	0,00	0,00	0	0
		16 = Auszahlungen aus laufender Verwaltungstätigkeit (= Zeilen 10 bis 15)	0,00	0,00	0,00	0	0
		17 = Saldo aus laufender Verwaltungstätigkeit (= Zeilen 9 / 16)	0,00	0,00	0,00	0	
		Investitionstätigkeit					
681	18	Einzahlungen aus Zuweisungen und Zuschüsse für Investitionen und Investitionsförderungsmaßnahmen	0,00	0,00	0,00	0	
682	19	+ Einzahlungen aus der Veräußerung von Grundstücken und Gebäuden	0,00	0,00	0,00	0	
683	20	+ Einzahlungen aus der Veräußerungen von beweglichem Anlagevermögen	0,00	0,00	0,00	0	
684	21	+ Einzahlungen aus der Veräußerungen von Finanzanlagen	0,00	0,00	0,00	0	
685	22	+ Einzahlungen aus der Abwicklung von Baumaßnahmen	0,00	0,00	0,00	0	
686	23	+ Einzahlungen aus Rückflüssen (für Investitionen und Investitionsförderungsmaßnahmen Dritter)	0,00	0,00	0,00	0	
688	24	+ Einzahlungen aus Beiträgen u.ä. Entgelten	0,00	0,00	0,00	0	
689	25	+ sonstige Investitionseinzahlungen	0,00	0,00	0,00	0	
		26 = Summe der investiven Einzahlungen	0,00	0,00	0,00	0	
781	27	Auszahlungen von Zuweisungen und Zuschüssen für Investitionen und Investitionsförderungsmaßnahmen	0,00	0,00	0,00	0	0
782	28	+ Auszahlungen für den Erwerb von Grundstücken und Gebäuden	0,00	0,00	0,00	0	0
783	29	+ Auszahlungen für den Erwerb von beweglichem Anlagevermögen	0,00	0,00	0,00	0	0
784	30	+ Auszahlungen für den Erwerb von Finanzanlagen	0,00	0,00	0,00	0	0
785	31	+ Auszahlungen für Baumaßnahmen	0,00	0,00	0,00	0	0
786	32	+ Auszahlungen für die Gewährung von Ausleihungen (für Investitionen und Investitionsförderungsmaßnahmen Dritter)	0,00	0,00	0,00	0	0
787	33	+ Sonstige Investitionsauszahlungen	0,00	0,00	0,00	0	0
		34 = Summe der investiven Auszahlungen (= Zeilen 27 bis 33)	0,00	0,00	0,00	0	0
		35 = Saldo aus Investitionstätigkeit (= Zeilen 26 / 34)	0,00	0,00	0,00	0	
672	35a	Einzahlungen aus fremden Finanzmitteln	0,00	0,00	0,00	0	
772	35b	Auszahlungen aus fremden Finanzmitteln	0,00	0,00	0,00	0	
		35c Saldo aus fremden Finanzmitteln	0,00	0,00	0,00	0	

¹ Es bleibt der Gemeinde unbenommen, kalkulatorische Zinsen nachrichtlich auszuweisen.

² Die fortgeschriebenen Planansätze umfassen:

- den Ansatz des Haushaltsjahres,
- die Veränderungen durch Nachträge,
- die Inanspruchnahme der ein- oder gegenseitigen Deckungsfähigkeit und
- übertragene Ermächtigungen aus Haushaltsvorjahren.

Nicht erfasst vom fortgeschriebenen Planansatz sind die über- und außerplanmäßigen Auszahlungen / Aufwendungen und die zweckgebundenen Mehreinzahlungen / -erträge und entsprechende -auszahlungen / -aufwendungen.

³ übertragene Ermächtigungen nach § 23 Abs. 1 GemHVO-Doppik ins Folgejahr

⁴ Die Ziffern geben an, in welchen Kontengruppen und Kontenarten veranschlagt wurde.

Gesamtproduktbereich	2	Schule- und Kultur
Produktbereich	21	Schulträgeraufgaben
Produkt	212000	Hauptschulen

⁵ laufende Nummerierung der Zeile

⁶ Zinsen sind regelmäßig nur in der Teilergebnisrechnung für den Produktbereich "Allgemeine Finanzwirtschaft" auszuweisen

⁷ Es wird empfohlen, in den Teilfinanzrechnungen die Zeilen 35a bis 35c (bei Ämtern bis 35e) des Musters zur Finanzrechnung auszuweisen.

⁸ In der Teilfinanzrechnung für die Produktgruppe "Sonstige allgemeine Finanzwirtschaft" sind die Zeilen 37 bis 43 des Musters zur Finanzierung auszuweisen

⁹ Angaben zu laufender Nummer 1 bis 17 können entfallen; siehe § 4 Abs. 5 GemHVO-Doppik

Gesamtproduktbereich	2	Schule- und Kultur
Produktbereich	21	Schulträgeraufgaben
Produkt	213000	Kombinierte Grund- und Hauptschulen

Teilfinanzrechnung^{7,8}

Ein- und Auszahlungsarten			Ergebnis	fortgeschriebener Ansatz	Ist- Ergebnis	Vergleich Ansatz/Ist	übertragene Ermächtigungen
			2019	2020	2020	(Spalte.5./	in EUR
			in EUR	in EUR	in EUR	Spalte.6)	in EUR
1	2	3	4	5	6	7	8
		laufende Verwaltungstätigkeit⁹					
60	1	Steuern und ähnliche Abgaben	0,00	0,00	0,00	0	
61	2	+ Zuwendungen und allgemeine Umlagen	0,00	0,00	0,00	0	
62	3	+ sonstige Transfereinzahlungen	0,00	0,00	0,00	0	
63	4	+ öffentlich-rechtliche Leistungsentgelte	0,00	0,00	0,00	0	
641-642,646	5	+ privatrechtliche Leistungsentgelte	0,00	0,00	0,00	0	
648	6	+ Kostenerstattungen und Kostenumlagen	0,00	0,00	0,00	0	
65	7	+ sonstige Einzahlungen	0,00	0,00	0,00	0	
66	8	+ Zinsen und sonstige Finanzeinzahlungen	0,00	0,00	0,00	0	
		9 = Einzahlungen aus laufender Verwaltungstätigkeit	0,00	0,00	0,00	0	
70	10	Personalauszahlungen	0,00	0,00	0,00	0	0
71	11	+ Versorgungsauszahlungen	0,00	0,00	0,00	0	0
72	12	+ Auszahlungen für Sach- und Dienstleistungen	232,05	0,00	0,00	0	0
75	13	- Zinsen und sonstige Finanzauszahlungen	0,00	0,00	0,00	0	0
73	14	+ Transferauszahlungen	0,00	0,00	0,00	0	0
74	15	+ sonstige Auszahlungen	0,00	0,00	0,00	0	0
		16 = Auszahlungen aus laufender Verwaltungstätigkeit (= Zeilen 10 bis 15)	232,05	0,00	0,00	0	0
		17 = Saldo aus laufender Verwaltungstätigkeit (= Zeilen 9 / 16)	-232,05	0,00	0,00	0	
		Investitionstätigkeit					
681	18	Einzahlungen aus Zuweisungen und Zuschüsse für Investitionen und Investitionsförderungsmaßnahmen	0,00	0,00	0,00	0	
682	19	+ Einzahlungen aus der Veräußerung von Grundstücken und Gebäuden	0,00	0,00	0,00	0	
683	20	+ Einzahlungen aus der Veräußerungen von beweglichem Anlagevermögen	0,00	0,00	0,00	0	
684	21	+ Einzahlungen aus der Veräußerungen von Finanzanlagen	0,00	0,00	0,00	0	
685	22	+ Einzahlungen aus der Abwicklung von Baumaßnahmen	0,00	0,00	0,00	0	
686	23	+ Einzahlungen aus Rückflüssen (für Investitionen und Investitionsförderungsmaßnahmen Dritter)	0,00	0,00	0,00	0	
688	24	+ Einzahlungen aus Beiträgen u.ä. Entgelten	0,00	0,00	0,00	0	
689	25	+ sonstige Investitionseinzahlungen	0,00	0,00	0,00	0	
		26 = Summe der investiven Einzahlungen	0,00	0,00	0,00	0	
781	27	Auszahlungen von Zuweisungen und Zuschüssen für Investitionen und Investitionsförderungsmaßnahmen	0,00	0,00	0,00	0	0
782	28	+ Auszahlungen für den Erwerb von Grundstücken und Gebäuden	0,00	0,00	0,00	0	0
783	29	+ Auszahlungen für den Erwerb von beweglichem Anlagevermögen	0,00	0,00	0,00	0	0
784	30	+ Auszahlungen für den Erwerb von Finanzanlagen	0,00	0,00	0,00	0	0
785	31	+ Auszahlungen für Baumaßnahmen	0,00	0,00	0,00	0	0
786	32	+ Auszahlungen für die Gewährung von Ausleihungen (für Investitionen und Investitionsförderungsmaßnahmen Dritter)	0,00	0,00	0,00	0	0
787	33	+ Sonstige Investitionsauszahlungen	0,00	0,00	0,00	0	0
		34 = Summe der investiven Auszahlungen (= Zeilen 27 bis 33)	0,00	0,00	0,00	0	0
		35 = Saldo aus Investitionstätigkeit (= Zeilen 26 / 34)	0,00	0,00	0,00	0	
672	35a	Einzahlungen aus fremden Finanzmitteln	0,00	0,00	0,00	0	
772	35b	Auszahlungen aus fremden Finanzmitteln	0,00	0,00	0,00	0	
		35c Saldo aus fremden Finanzmitteln	0,00	0,00	0,00	0	

¹ Es bleibt der Gemeinde unbenommen, kalkulatorische Zinsen nachrichtlich auszuweisen.

² Die fortgeschriebenen Planansätze umfassen:

- den Ansatz des Haushaltsjahres,
- die Veränderungen durch Nachträge,
- die Inanspruchnahme der ein- oder gegenseitigen Deckungsfähigkeit und
- übertragene Ermächtigungen aus Haushaltsvorjahren.

Nicht erfasst vom fortgeschriebenen Planansatz sind die über- und außerplanmäßigen Auszahlungen / Aufwendungen und die zweckgebundenen Mehreinzahlungen / -erträge und entsprechende -auszahlungen / -aufwendungen.

³ übertragene Ermächtigungen nach § 23 Abs. 1 GemHVO-Doppik ins Folgejahr

⁴ Die Ziffern geben an, in welchen Kontengruppen und Kontenarten veranschlagt wurde.

Gesamtproduktbereich	2	Schule- und Kultur
Produktbereich	21	Schulträgeraufgaben
Produkt	213000	Kombinierte Grund- und Hauptschulen

⁵ laufende Nummerierung der Zeile

⁶ Zinsen sind regelmäßig nur in der Teilergebnisrechnung für den Produktbereich "Allgemeine Finanzwirtschaft" auszuweisen

⁷ Es wird empfohlen, in den Teilfinanzrechnungen die Zeilen 35a bis 35c (bei Ämtern bis 35e) des Musters zur Finanzrechnung auszuweisen.

⁸ In der Teilfinanzrechnung für die Produktgruppe "Sonstige allgemeine Finanzwirtschaft" sind die Zeilen 37 bis 43 des Musters zur Finanzierung auszuweisen

⁹ Angaben zu laufender Nummer 1 bis 17 können entfallen; siehe § 4 Abs. 5 GemHVO-Doppik

Gesamtproduktbereich	2	Schule- und Kultur
Produktbereich	21	Schulträgeraufgaben
Produkt	215000	Realschulen

Teilfinanzrechnung^{7,8}

Ein- und Auszahlungsarten			Ergebnis	fortgeschriebener Ansatz	Ist- Ergebnis	Vergleich Ansatz/Ist	übertragene Ermächtigungen
			2019	2020	2020	(Spalte.5./	in EUR
			in EUR	in EUR	in EUR	Spalte.6)	in EUR
1	2	3	4	5	6	7	8
		laufende Verwaltungstätigkeit⁹					
60	1	Steuern und ähnliche Abgaben	0,00	0,00	0,00	0	
61	2	+ Zuwendungen und allgemeine Umlagen	0,00	0,00	0,00	0	
62	3	+ sonstige Transfereinzahlungen	0,00	0,00	0,00	0	
63	4	+ öffentlich-rechtliche Leistungsentgelte	0,00	0,00	0,00	0	
641-642,646	5	+ privatrechtliche Leistungsentgelte	0,00	0,00	0,00	0	
648	6	+ Kostenerstattungen und Kostenumlagen	0,00	0,00	0,00	0	
65	7	+ sonstige Einzahlungen	0,00	0,00	0,00	0	
66	8	+ Zinsen und sonstige Finanzeinzahlungen	0,00	0,00	0,00	0	
		9 = Einzahlungen aus laufender Verwaltungstätigkeit	0,00	0,00	0,00	0	
70	10	Personalauszahlungen	0,00	0,00	0,00	0	0
71	11	+ Versorgungsauszahlungen	0,00	0,00	0,00	0	0
72	12	+ Auszahlungen für Sach- und Dienstleistungen	0,00	0,00	0,00	0	0
75	13	- Zinsen und sonstige Finanzauszahlungen	0,00	0,00	0,00	0	0
73	14	+ Transferauszahlungen	0,00	0,00	0,00	0	0
74	15	+ sonstige Auszahlungen	0,00	0,00	0,00	0	0
		16 = Auszahlungen aus laufender Verwaltungstätigkeit (= Zeilen 10 bis 15)	0,00	0,00	0,00	0	0
		17 = Saldo aus laufender Verwaltungstätigkeit (= Zeilen 9 / 16)	0,00	0,00	0,00	0	
		Investitionstätigkeit					
681	18	Einzahlungen aus Zuweisungen und Zuschüsse für Investitionen und Investitionsförderungsmaßnahmen	0,00	0,00	0,00	0	
682	19	+ Einzahlungen aus der Veräußerung von Grundstücken und Gebäuden	0,00	0,00	0,00	0	
683	20	+ Einzahlungen aus der Veräußerungen von beweglichem Anlagevermögen	0,00	0,00	0,00	0	
684	21	+ Einzahlungen aus der Veräußerungen von Finanzanlagen	0,00	0,00	0,00	0	
685	22	+ Einzahlungen aus der Abwicklung von Baumaßnahmen	0,00	0,00	0,00	0	
686	23	+ Einzahlungen aus Rückflüssen (für Investitionen und Investitionsförderungsmaßnahmen Dritter)	0,00	0,00	0,00	0	
688	24	+ Einzahlungen aus Beiträgen u.ä. Entgelten	0,00	0,00	0,00	0	
689	25	+ sonstige Investitionseinzahlungen	0,00	0,00	0,00	0	
		26 = Summe der investiven Einzahlungen	0,00	0,00	0,00	0	
781	27	Auszahlungen von Zuweisungen und Zuschüssen für Investitionen und Investitionsförderungsmaßnahmen	0,00	0,00	0,00	0	0
782	28	+ Auszahlungen für den Erwerb von Grundstücken und Gebäuden	0,00	0,00	0,00	0	0
783	29	+ Auszahlungen für den Erwerb von beweglichem Anlagevermögen	0,00	0,00	0,00	0	0
784	30	+ Auszahlungen für den Erwerb von Finanzanlagen	0,00	0,00	0,00	0	0
785	31	+ Auszahlungen für Baumaßnahmen	0,00	0,00	0,00	0	0
786	32	+ Auszahlungen für die Gewährung von Ausleihungen (für Investitionen und Investitionsförderungsmaßnahmen Dritter)	0,00	0,00	0,00	0	0
787	33	+ Sonstige Investitionsauszahlungen	0,00	0,00	0,00	0	0
		34 = Summe der investiven Auszahlungen (= Zeilen 27 bis 33)	0,00	0,00	0,00	0	0
		35 = Saldo aus Investitionstätigkeit (= Zeilen 26 / 34)	0,00	0,00	0,00	0	
672	35a	Einzahlungen aus fremden Finanzmitteln	0,00	0,00	0,00	0	
772	35b	Auszahlungen aus fremden Finanzmitteln	0,00	0,00	0,00	0	
		35c Saldo aus fremden Finanzmitteln	0,00	0,00	0,00	0	

¹ Es bleibt der Gemeinde unbenommen, kalkulatorische Zinsen nachrichtlich auszuweisen.

² Die fortgeschriebenen Planansätze umfassen:

- den Ansatz des Haushaltsjahres,
- die Veränderungen durch Nachträge,
- die Inanspruchnahme der ein- oder gegenseitigen Deckungsfähigkeit und
- übertragene Ermächtigungen aus Haushaltsvorjahren.

Nicht erfasst vom fortgeschriebenen Planansatz sind die über- und außerplanmäßigen Auszahlungen / Aufwendungen und die zweckgebundenen Mehreinzahlungen / -erträge und entsprechende -auszahlungen / -aufwendungen.

³ übertragene Ermächtigungen nach § 23 Abs. 1 GemHVO-Doppik ins Folgejahr

⁴ Die Ziffern geben an, in welchen Kontengruppen und Kontenarten veranschlagt wurde.

Gesamtproduktbereich	2	Schule- und Kultur
Produktbereich	21	Schulträgeraufgaben
Produkt	215000	Realschulen

⁵ laufende Nummerierung der Zeile

⁶ Zinsen sind regelmäßig nur in der Teilergebnisrechnung für den Produktbereich "Allgemeine Finanzwirtschaft" auszuweisen

⁷ Es wird empfohlen, in den Teilfinanzrechnungen die Zeilen 35a bis 35c (bei Ämtern bis 35e) des Musters zur Finanzrechnung auszuweisen.

⁸ In der Teilfinanzrechnung für die Produktgruppe "Sonstige allgemeine Finanzwirtschaft" sind die Zeilen 37 bis 43 des Musters zur Finanzierung auszuweisen

⁹ Angaben zu laufender Nummer 1 bis 17 können entfallen; siehe § 4 Abs. 5 GemHVO-Doppik

Gesamtproduktbereich	2	Schule- und Kultur
Produktbereich	21	Schulträgeraufgaben
Produkt	216000	Kombinierte Haupt- und Realschulen Regionalschulen

Teilfinanzrechnung^{7,8}

Ein- und Auszahlungsarten			Ergebnis	fortgeschriebener	Ist- Ergebnis	Vergleich Ansatz/Ist	übertragene
			2019	Ansatz	2020	(Spalte.5./	Ermächtigungen
			in EUR	2020	in EUR	Spalte.6)	in EUR
1	2	3	4	5	6	7	8
		laufende Verwaltungstätigkeit⁹					
60	1	Steuern und ähnliche Abgaben	0,00	0,00	0,00	0	
61	2	+ Zuwendungen und allgemeine Umlagen	0,00	0,00	0,00	0	
62	3	+ sonstige Transfereinzahlungen	0,00	0,00	0,00	0	
63	4	+ öffentlich-rechtliche Leistungsentgelte	0,00	0,00	0,00	0	
641-642,646	5	+ privatrechtliche Leistungsentgelte	0,00	0,00	0,00	0	
648	6	+ Kostenerstattungen und Kostenumlagen	0,00	0,00	0,00	0	
65	7	+ sonstige Einzahlungen	0,00	0,00	0,00	0	
66	8	+ Zinsen und sonstige Finanzeinzahlungen	0,00	0,00	0,00	0	
		9 = Einzahlungen aus laufender Verwaltungstätigkeit	0,00	0,00	0,00	0	
70	10	Personalauszahlungen	0,00	0,00	0,00	0	0
71	11	+ Versorgungsauszahlungen	0,00	0,00	0,00	0	0
72	12	+ Auszahlungen für Sach- und Dienstleistungen	0,00	-4.573,64	0,00	-4.574	0
75	13	- Zinsen und sonstige Finanzauszahlungen	0,00	0,00	0,00	0	0
73	14	+ Transferauszahlungen	0,00	0,00	0,00	0	0
74	15	+ sonstige Auszahlungen	0,00	0,00	0,00	0	0
		16 = Auszahlungen aus laufender Verwaltungstätigkeit (= Zeilen 10 bis 15)	0,00	-4.573,64	0,00	-4.574	0
		17 = Saldo aus laufender Verwaltungstätigkeit (= Zeilen 9 / 16)	0,00	4.573,64	0,00	4.574	
		Investitionstätigkeit					
681	18	Einzahlungen aus Zuweisungen und Zuschüsse für Investitionen und Investitionsförderungsmaßnahmen	0,00	0,00	0,00	0	
682	19	+ Einzahlungen aus der Veräußerung von Grundstücken und Gebäuden	0,00	0,00	0,00	0	
683	20	+ Einzahlungen aus der Veräußerungen von beweglichem Anlagevermögen	0,00	0,00	0,00	0	
684	21	+ Einzahlungen aus der Veräußerungen von Finanzanlagen	0,00	0,00	0,00	0	
685	22	+ Einzahlungen aus der Abwicklung von Baumaßnahmen	0,00	0,00	0,00	0	
686	23	+ Einzahlungen aus Rückflüssen (für Investitionen und Investitionsförderungsmaßnahmen Dritter)	0,00	0,00	0,00	0	
688	24	+ Einzahlungen aus Beiträgen u.ä. Entgelten	0,00	0,00	0,00	0	
689	25	+ sonstige Investitionseinzahlungen	0,00	0,00	0,00	0	
		26 = Summe der investiven Einzahlungen	0,00	0,00	0,00	0	
781	27	Auszahlungen von Zuweisungen und Zuschüssen für Investitionen und Investitionsförderungsmaßnahmen	0,00	0,00	0,00	0	0
782	28	+ Auszahlungen für den Erwerb von Grundstücken und Gebäuden	0,00	0,00	0,00	0	0
783	29	+ Auszahlungen für den Erwerb von beweglichem Anlagevermögen	0,00	0,00	0,00	0	0
784	30	+ Auszahlungen für den Erwerb von Finanzanlagen	0,00	0,00	0,00	0	0
785	31	+ Auszahlungen für Baumaßnahmen	0,00	0,00	0,00	0	0
786	32	+ Auszahlungen für die Gewährung von Ausleihungen (für Investitionen und Investitionsförderungsmaßnahmen Dritter)	0,00	0,00	0,00	0	0
787	33	+ Sonstige Investitionsauszahlungen	0,00	0,00	0,00	0	0
		34 = Summe der investiven Auszahlungen (= Zeilen 27 bis 33)	0,00	0,00	0,00	0	0
		35 = Saldo aus Investitionstätigkeit (= Zeilen 26 / 34)	0,00	0,00	0,00	0	
672	35a	Einzahlungen aus fremden Finanzmitteln	0,00	0,00	0,00	0	
772	35b	Auszahlungen aus fremden Finanzmitteln	0,00	0,00	0,00	0	
		35c Saldo aus fremden Finanzmitteln	0,00	0,00	0,00	0	

¹ Es bleibt der Gemeinde unbenommen, kalkulatorische Zinsen nachrichtlich auszuweisen.

² Die fortgeschriebenen Planansätze umfassen:

- den Ansatz des Haushaltsjahres,
- die Veränderungen durch Nachträge,
- die Inanspruchnahme der ein- oder gegenseitigen Deckungsfähigkeit und
- übertragene Ermächtigungen aus Haushaltsvorjahren.

Nicht erfasst vom fortgeschriebenen Planansatz sind die über- und außerplanmäßigen Auszahlungen / Aufwendungen und die zweckgebundenen Mehreinzahlungen / -erträge und entsprechende -auszahlungen / -aufwendungen.

³ übertragene Ermächtigungen nach § 23 Abs. 1 GemHVO-Doppik ins Folgejahr

⁴ Die Ziffern geben an, in welchen Kontengruppen und Kontenarten veranschlagt wurde.

Gesamtproduktbereich	2	Schule- und Kultur
Produktbereich	21	Schulträgeraufgaben
Produkt	216000	Kombinierte Haupt- und Realschulen Regionalschulen

⁵ laufende Nummerierung der Zeile

⁶ Zinsen sind regelmäßig nur in der Teilergebnisrechnung für den Produktbereich "Allgemeine Finanzwirtschaft" auszuweisen

⁷ Es wird empfohlen, in den Teilfinanzrechnungen die Zeilen 35a bis 35c (bei Ämtern bis 35e) des Musters zur Finanzrechnung auszuweisen.

⁸ In der Teilfinanzrechnung für die Produktgruppe "Sonstige allgemeine Finanzwirtschaft" sind die Zeilen 37 bis 43 des Musters zur Finanzierung auszuweisen

⁹ Angaben zu laufender Nummer 1 bis 17 können entfallen; siehe § 4 Abs. 5 GemHVO-Doppik

Gesamtproduktbereich	2	Schule- und Kultur
Produktbereich	21	Schulträgeraufgaben
Produkt	217000	Gymnasien

Teilfinanzrechnung^{7,8}

Ein- und Auszahlungsarten			Ergebnis	fortgeschriebener	Ist- Ergebnis	Vergleich Ansatz/Ist	übertragene
			2019	Ansatz	2020	(Spalte.5./	Ermächtigungen
			in EUR	2020	in EUR	Spalte.6)	in EUR
1	2	3	4	5	6	7	8
		laufende Verwaltungstätigkeit⁹					
60	1	Steuern und ähnliche Abgaben	0,00	0,00	0,00	0	
61	2	+ Zuwendungen und allgemeine Umlagen	2.500,00	23.000,00	12.414,49	10.586	
62	3	+ sonstige Transfereinzahlungen	0,00	0,00	0,00	0	
63	4	+ öffentlich-rechtliche Leistungsentgelte	0,00	0,00	0,00	0	
641-642,646	5	+ privatrechtliche Leistungsentgelte	22.421,10	25.000,00	35.054,99	-10.055	
648	6	+ Kostenerstattungen und Kostenumlagen	1.003.064,01	1.020.100,00	703.302,23	316.798	
65	7	+ sonstige Einzahlungen	0,00	0,00	0,00	0	
66	8	+ Zinsen und sonstige Finanzeinzahlungen	0,00	0,00	0,00	0	
		9 = Einzahlungen aus laufender Verwaltungstätigkeit	1.027.985,11	1.068.100,00	750.771,71	317.328	
70	10	Personalauszahlungen	289.745,28	317.201,16	313.435,22	3.766	3.766
71	11	+ Versorgungsauszahlungen	0,00	0,00	0,00	0	0
72	12	+ Auszahlungen für Sach- und Dienstleistungen	2.236.904,06	1.892.561,87	1.737.051,20	155.511	227.511
75	13	- Zinsen und sonstige Finanzauszahlungen	0,00	0,00	0,00	0	0
73	14	+ Transferauszahlungen	64.585,05	95.126,96	97.340,00	-2.213	-2.213
74	15	+ sonstige Auszahlungen	310.393,42	326.889,49	318.876,85	8.013	8.013
		16 = Auszahlungen aus laufender Verwaltungstätigkeit (= Zeilen 10 bis 15)	2.901.627,81	2.631.779,48	2.466.703,27	165.076	237.076
		17 = Saldo aus laufender Verwaltungstätigkeit (= Zeilen 9 / 16)	-1.873.642,70	-1.563.679,48	-1.715.931,56	152.252	
		Investitionstätigkeit					
681	18	Einzahlungen aus Zuweisungen und Zuschüsse für Investitionen und Investitionsförderungsmaßnahmen	0,00	605.500,00	149.847,29	455.653	
682	19	+ Einzahlungen aus der Veräußerung von Grundstücken und Gebäuden	0,00	0,00	0,00	0	
683	20	+ Einzahlungen aus der Veräußerungen von beweglichem Anlagevermögen	0,00	0,00	0,00	0	
684	21	+ Einzahlungen aus der Veräußerungen von Finanzanlagen	0,00	0,00	0,00	0	
685	22	+ Einzahlungen aus der Abwicklung von Baumaßnahmen	0,00	0,00	0,00	0	
686	23	+ Einzahlungen aus Rückflüssen (für Investitionen und Investitionsförderungsmaßnahmen Dritter)	0,00	0,00	0,00	0	
688	24	+ Einzahlungen aus Beiträgen u.ä. Entgelten	0,00	0,00	0,00	0	
689	25	+ sonstige Investitionseinzahlungen	0,00	0,00	0,00	0	
		26 = Summe der investiven Einzahlungen	0,00	605.500,00	149.847,29	455.653	
781	27	Auszahlungen von Zuweisungen und Zuschüssen für Investitionen und Investitionsförderungsmaßnahmen	0,00	0,00	0,00	0	0
782	28	+ Auszahlungen für den Erwerb von Grundstücken und Gebäuden	0,00	0,00	0,00	0	0
783	29	+ Auszahlungen für den Erwerb von beweglichem Anlagevermögen	91.704,61	1.274.063,56	531.845,98	742.218	652.218
784	30	+ Auszahlungen für den Erwerb von Finanzanlagen	0,00	0,00	0,00	0	0
785	31	+ Auszahlungen für Baumaßnahmen	363.547,55	2.467.325,07	628.112,09	1.839.213	1.795.550
786	32	+ Auszahlungen für die Gewährung von Ausleihungen (für Investitionen und Investitionsförderungsmaßnahmen Dritter)	0,00	0,00	0,00	0	0
787	33	+ Sonstige Investitionsauszahlungen	0,00	0,00	0,00	0	0
		34 = Summe der investiven Auszahlungen (= Zeilen 27 bis 33)	455.252,16	3.741.388,63	1.159.958,07	2.581.431	2.447.767
		35 = Saldo aus Investitionstätigkeit (= Zeilen 26 / 34)	-455.252,16	-3.135.888,63	-1.010.110,78	-2.125.778	
672	35a	Einzahlungen aus fremden Finanzmitteln	0,00	0,00	0,00	0	
772	35b	Auszahlungen aus fremden Finanzmitteln	0,00	0,00	0,00	0	
		35c Saldo aus fremden Finanzmitteln	0,00	0,00	0,00	0	

¹ Es bleibt der Gemeinde unbenommen, kalkulatorische Zinsen nachrichtlich auszuweisen.

² Die fortgeschriebenen Planansätze umfassen:

- den Ansatz des Haushaltsjahres,
- die Veränderungen durch Nachträge,
- die Inanspruchnahme der ein- oder gegenseitigen Deckungsfähigkeit und
- übertragene Ermächtigungen aus Haushaltsvorjahren.

Nicht erfasst vom fortgeschriebenen Planansatz sind die über- und außerplanmäßigen Auszahlungen / Aufwendungen und die zweckgebundenen Mehreinzahlungen / -erträge und entsprechende -auszahlungen / -aufwendungen.

³ übertragene Ermächtigungen nach § 23 Abs. 1 GemHVO-Doppik ins Folgejahr

⁴ Die Ziffern geben an, in welchen Kontengruppen und Kontenarten veranschlagt wurde.

Gesamtproduktbereich	2	Schule- und Kultur
Produktbereich	21	Schulträgeraufgaben
Produkt	217000	Gymnasien

⁵ laufende Nummerierung der Zeile

⁶ Zinsen sind regelmäßig nur in der Teilergebnisrechnung für den Produktbereich "Allgemeine Finanzwirtschaft" auszuweisen

⁷ Es wird empfohlen, in den Teilfinanzrechnungen die Zeilen 35a bis 35c (bei Ämtern bis 35e) des Musters zur Finanzrechnung auszuweisen.

⁸ In der Teilfinanzrechnung für die Produktgruppe "Sonstige allgemeine Finanzwirtschaft" sind die Zeilen 37 bis 43 des Musters zur Finanzierung auszuweisen

⁹ Angaben zu laufender Nummer 1 bis 17 können entfallen; siehe § 4 Abs. 5 GemHVO-Doppik

Gesamtproduktbereich	2	Schule- und Kultur
Produktbereich	21	Schulträgeraufgaben
Produkt	218000	Gesamtschulen / Gemeinschaftsschulen

Teilfinanzrechnung^{7,8}

Ein- und Auszahlungsarten			Ergebnis	fortgeschriebener	Ist- Ergebnis	Vergleich Ansatz/Ist	übertragene
			2019	Ansatz	2020	(Spalte.5./	Ermächtigungen
			in EUR	2020	in EUR	Spalte.6)	in EUR
1	2	3	4	5	6	7	8
		laufende Verwaltungstätigkeit⁹					
60	1	Steuern und ähnliche Abgaben	0,00	0,00	0,00	0	
61	2	+ Zuwendungen und allgemeine Umlagen	0,00	23.000,00	5.020,57	17.979	
62	3	+ sonstige Transfereinzahlungen	0,00	0,00	0,00	0	
63	4	+ öffentlich-rechtliche Leistungsentgelte	2.324,21	0,00	644,95	-645	
641-642,646	5	+ privatrechtliche Leistungsentgelte	14.616,17	0,00	21.473,12	-21.473	
648	6	+ Kostenerstattungen und Kostenumlagen	432.171,19	362.000,00	245.960,94	116.039	
65	7	+ sonstige Einzahlungen	0,00	0,00	0,00	0	
66	8	+ Zinsen und sonstige Finanzeinzahlungen	0,00	0,00	0,00	0	
		9 = Einzahlungen aus laufender Verwaltungstätigkeit	449.111,57	385.000,00	273.099,58	111.900	
70	10	Personalauszahlungen	239.684,94	241.035,54	238.389,88	2.646	2.646
71	11	+ Versorgungsauszahlungen	0,00	0,00	0,00	0	0
72	12	+ Auszahlungen für Sach- und Dienstleistungen	1.905.545,32	1.570.537,41	1.396.475,03	174.062	206.062
75	13	- Zinsen und sonstige Finanzauszahlungen	0,00	0,00	0,00	0	0
73	14	+ Transferauszahlungen	27.601,00	22.288,02	12.259,96	10.028	0
74	15	+ sonstige Auszahlungen	420.150,80	518.398,53	334.778,31	183.620	36.711
		16 = Auszahlungen aus laufender Verwaltungstätigkeit (= Zeilen 10 bis 15)	2.592.982,06	2.352.259,50	1.981.903,18	370.356	245.419
		17 = Saldo aus laufender Verwaltungstätigkeit (= Zeilen 9 / 16)	-2.143.870,49	-1.967.259,50	-1.708.803,60	-258.456	
		Investitionstätigkeit					
681	18	Einzahlungen aus Zuweisungen und Zuschüsse für Investitionen und Investitionsförderungsmaßnahmen	0,00	558.100,00	102.563,92	455.536	
682	19	+ Einzahlungen aus der Veräußerung von Grundstücken und Gebäuden	0,00	0,00	0,00	0	
683	20	+ Einzahlungen aus der Veräußerungen von beweglichem Anlagevermögen	0,00	0,00	286,00	-286	
684	21	+ Einzahlungen aus der Veräußerungen von Finanzanlagen	0,00	0,00	0,00	0	
685	22	+ Einzahlungen aus der Abwicklung von Baumaßnahmen	0,00	0,00	0,00	0	
686	23	+ Einzahlungen aus Rückflüssen (für Investitionen und Investitionsförderungsmaßnahmen Dritter)	0,00	0,00	0,00	0	
688	24	+ Einzahlungen aus Beiträgen u.ä. Entgelten	0,00	0,00	0,00	0	
689	25	+ sonstige Investitionseinzahlungen	0,00	0,00	0,00	0	
		26 = Summe der investiven Einzahlungen	0,00	558.100,00	102.849,92	455.250	
781	27	Auszahlungen von Zuweisungen und Zuschüssen für Investitionen und Investitionsförderungsmaßnahmen	0,00	0,00	0,00	0	0
782	28	+ Auszahlungen für den Erwerb von Grundstücken und Gebäuden	0,00	0,00	0,00	0	0
783	29	+ Auszahlungen für den Erwerb von beweglichem Anlagevermögen	64.522,13	1.251.616,96	547.408,02	704.209	704.209
784	30	+ Auszahlungen für den Erwerb von Finanzanlagen	0,00	0,00	0,00	0	0
785	31	+ Auszahlungen für Baumaßnahmen	143.301,94	2.110.940,80	827.427,50	1.283.513	1.281.759
786	32	+ Auszahlungen für die Gewährung von Ausleihungen (für Investitionen und Investitionsförderungsmaßnahmen Dritter)	0,00	0,00	0,00	0	0
787	33	+ Sonstige Investitionsauszahlungen	0,00	0,00	0,00	0	0
		34 = Summe der investiven Auszahlungen (= Zeilen 27 bis 33)	207.824,07	3.362.557,76	1.374.835,52	1.987.722	1.985.968
		35 = Saldo aus Investitionstätigkeit (= Zeilen 26 / 34)	-207.824,07	-2.804.457,76	-1.271.985,60	-1.532.472	
672	35a	Einzahlungen aus fremden Finanzmitteln	0,00	0,00	0,00	0	
772	35b	Auszahlungen aus fremden Finanzmitteln	0,00	0,00	0,00	0	
		35c Saldo aus fremden Finanzmitteln	0,00	0,00	0,00	0	

¹ Es bleibt der Gemeinde unbenommen, kalkulatorische Zinsen nachrichtlich auszuweisen.

² Die fortgeschriebenen Planansätze umfassen:

- den Ansatz des Haushaltsjahres,
- die Veränderungen durch Nachträge,
- die Inanspruchnahme der ein- oder gegenseitigen Deckungsfähigkeit und
- übertragene Ermächtigungen aus Haushaltsvorjahren.

Nicht erfasst vom fortgeschriebenen Planansatz sind die über- und außerplanmäßigen Auszahlungen / Aufwendungen und die zweckgebundenen Mehreinzahlungen / -erträge und entsprechende -auszahlungen / -aufwendungen.

³ übertragene Ermächtigungen nach § 23 Abs. 1 GemHVO-Doppik ins Folgejahr

⁴ Die Ziffern geben an, in welchen Kontengruppen und Kontenarten veranschlagt wurde.

Gesamtproduktbereich	2	Schule- und Kultur
Produktbereich	21	Schulträgeraufgaben
Produkt	218000	Gesamtschulen / Gemeinschaftsschulen

⁵ laufende Nummerierung der Zeile

⁶ Zinsen sind regelmäßig nur in der Teilergebnisrechnung für den Produktbereich "Allgemeine Finanzwirtschaft" auszuweisen

⁷ Es wird empfohlen, in den Teilfinanzrechnungen die Zeilen 35a bis 35c (bei Ämtern bis 35e) des Musters zur Finanzrechnung auszuweisen.

⁸ In der Teilfinanzrechnung für die Produktgruppe "Sonstige allgemeine Finanzwirtschaft" sind die Zeilen 37 bis 43 des Musters zur Finanzierung auszuweisen

⁹ Angaben zu laufender Nummer 1 bis 17 können entfallen; siehe § 4 Abs. 5 GemHVO-Doppik

Gesamtproduktbereich	2	Schule- und Kultur
Produktbereich	22	Förderzentren
Produkt	221000	Förderzentren

Teilfinanzrechnung^{7,8}

Ein- und Auszahlungsarten			Ergebnis	fortgeschriebener	Ist- Ergebnis	Vergleich Ansatz/Ist	übertragene
			2019	Ansatz	2020	(Spalte.5./	Ermächtigungen
			in EUR	2020	in EUR	Spalte.6)	in EUR
1	2	3	4	5	6	7	8
		laufende Verwaltungstätigkeit⁹					
60	1	Steuern und ähnliche Abgaben	0,00	0,00	0,00	0	
61	2	+ Zuwendungen und allgemeine Umlagen	0,00	0,00	957,20	-957	
62	3	+ sonstige Transfereinzahlungen	0,00	0,00	0,00	0	
63	4	+ öffentlich-rechtliche Leistungsentgelte	304,03	0,00	0,00	0	
641-642,646	5	+ privatrechtliche Leistungsentgelte	0,00	0,00	2.402,81	-2.403	
648	6	+ Kostenerstattungen und Kostenumlagen	11.771,01	0,00	8.961,55	-8.962	
65	7	+ sonstige Einzahlungen	0,00	0,00	0,00	0	
66	8	+ Zinsen und sonstige Finanzeinzahlungen	0,00	0,00	0,00	0	
		9 = Einzahlungen aus laufender Verwaltungstätigkeit	12.075,04	0,00	12.321,56	-12.322	
70	10	Personalauszahlungen	47.744,21	50.599,12	49.979,36	620	595
71	11	+ Versorgungsauszahlungen	0,00	0,00	0,00	0	0
72	12	+ Auszahlungen für Sach- und Dienstleistungen	34.535,88	49.265,15	23.003,72	26.261	22
75	13	- Zinsen und sonstige Finanzauszahlungen	0,00	0,00	0,00	0	0
73	14	+ Transferauszahlungen	0,00	0,00	0,00	0	0
74	15	+ sonstige Auszahlungen	19.570,35	35.913,36	21.342,96	14.570	5.958
		16 = Auszahlungen aus laufender Verwaltungstätigkeit (= Zeilen 10 bis 15)	101.850,44	135.777,63	94.326,04	41.452	6.575
		17 = Saldo aus laufender Verwaltungstätigkeit (= Zeilen 9 / 16)	-89.775,40	-135.777,63	-82.004,48	-53.773	
		Investitionstätigkeit					
681	18	Einzahlungen aus Zuweisungen und Zuschüsse für Investitionen und Investitionsförderungsmaßnahmen	0,00	0,00	0,00	0	
682	19	+ Einzahlungen aus der Veräußerung von Grundstücken und Gebäuden	0,00	0,00	0,00	0	
683	20	+ Einzahlungen aus der Veräußerungen von beweglichem Anlagevermögen	0,00	0,00	0,00	0	
684	21	+ Einzahlungen aus der Veräußerungen von Finanzanlagen	0,00	0,00	0,00	0	
685	22	+ Einzahlungen aus der Abwicklung von Baumaßnahmen	0,00	0,00	0,00	0	
686	23	+ Einzahlungen aus Rückflüssen (für Investitionen und Investitionsförderungsmaßnahmen Dritter)	0,00	0,00	0,00	0	
688	24	+ Einzahlungen aus Beiträgen u.ä. Entgelten	0,00	0,00	0,00	0	
689	25	+ sonstige Investitionseinzahlungen	0,00	0,00	0,00	0	
		26 = Summe der investiven Einzahlungen	0,00	0,00	0,00	0	
781	27	Auszahlungen von Zuweisungen und Zuschüssen für Investitionen und Investitionsförderungsmaßnahmen	0,00	0,00	0,00	0	0
782	28	+ Auszahlungen für den Erwerb von Grundstücken und Gebäuden	0,00	0,00	0,00	0	0
783	29	+ Auszahlungen für den Erwerb von beweglichem Anlagevermögen	3.468,12	85.205,88	85.205,88	0	0
784	30	+ Auszahlungen für den Erwerb von Finanzanlagen	0,00	0,00	0,00	0	0
785	31	+ Auszahlungen für Baumaßnahmen	0,00	0,00	0,00	0	0
786	32	+ Auszahlungen für die Gewährung von Ausleihungen (für Investitionen und Investitionsförderungsmaßnahmen Dritter)	0,00	0,00	0,00	0	0
787	33	+ Sonstige Investitionsauszahlungen	0,00	0,00	0,00	0	0
		34 = Summe der investiven Auszahlungen (= Zeilen 27 bis 33)	3.468,12	85.205,88	85.205,88	0	0
		35 = Saldo aus Investitionstätigkeit (= Zeilen 26 / 34)	-3.468,12	-85.205,88	-85.205,88	0	
672	35a	Einzahlungen aus fremden Finanzmitteln	0,00	0,00	0,00	0	
772	35b	Auszahlungen aus fremden Finanzmitteln	0,00	0,00	0,00	0	
		35c Saldo aus fremden Finanzmitteln	0,00	0,00	0,00	0	

¹ Es bleibt der Gemeinde unbenommen, kalkulatorische Zinsen nachrichtlich auszuweisen.

² Die fortgeschriebenen Planansätze umfassen:

- den Ansatz des Haushaltsjahres,
- die Veränderungen durch Nachträge,
- die Inanspruchnahme der ein- oder gegenseitigen Deckungsfähigkeit und
- übertragene Ermächtigungen aus Haushaltsvorjahren.

Nicht erfasst vom fortgeschriebenen Planansatz sind die über- und außerplanmäßigen Auszahlungen / Aufwendungen und die zweckgebundenen Mehreinzahlungen / -erträge und entsprechende -auszahlungen / -aufwendungen.

³ übertragene Ermächtigungen nach § 23 Abs. 1 GemHVO-Doppik ins Folgejahr

⁴ Die Ziffern geben an, in welchen Kontengruppen und Kontenarten veranschlagt wurde.

Gesamtproduktbereich	2	Schule- und Kultur
Produktbereich	22	Förderzentren
Produkt	221000	Förderzentren

⁵ laufende Nummerierung der Zeile

⁶ Zinsen sind regelmäßig nur in der Teilergebnisrechnung für den Produktbereich "Allgemeine Finanzwirtschaft" auszuweisen

⁷ Es wird empfohlen, in den Teilfinanzrechnungen die Zeilen 35a bis 35c (bei Ämtern bis 35e) des Musters zur Finanzrechnung auszuweisen.

⁸ In der Teilfinanzrechnung für die Produktgruppe "Sonstige allgemeine Finanzwirtschaft" sind die Zeilen 37 bis 43 des Musters zur Finanzierung auszuweisen

⁹ Angaben zu laufender Nummer 1 bis 17 können entfallen; siehe § 4 Abs. 5 GemHVO-Doppik

Gesamtproduktbereich	2	Schule- und Kultur
Produktbereich	24	Schulträgeraufgaben
Produkt	241000	Schülerbeförderung

Teilfinanzrechnung^{7,8}

Ein- und Auszahlungsarten			Ergebnis	fortgeschriebener Ansatz	Ist- Ergebnis	Vergleich Ansatz/Ist	übertragene Ermächtigungen
			2019	2020	2020	(Spalte.5./	in EUR
			in EUR	in EUR	in EUR	Spalte.6)	in EUR
1	2	3	4	5	6	7	8
		laufende Verwaltungstätigkeit⁹					
60	1	Steuern und ähnliche Abgaben	0,00	0,00	0,00	0	
61	2	+ Zuwendungen und allgemeine Umlagen	0,00	0,00	0,00	0	
62	3	+ sonstige Transfereinzahlungen	0,00	0,00	0,00	0	
63	4	+ öffentlich-rechtliche Leistungsentgelte	107.757,13	100.000,00	57.692,94	42.307	
641-642,646	5	+ privatrechtliche Leistungsentgelte	0,00	0,00	0,00	0	
648	6	+ Kostenerstattungen und Kostenumlagen	159.000,00	160.000,00	120.000,00	40.000	
65	7	+ sonstige Einzahlungen	2,20	0,00	3,04	-3	
66	8	+ Zinsen und sonstige Finanzeinzahlungen	0,00	0,00	0,00	0	
		9 = Einzahlungen aus laufender Verwaltungstätigkeit	266.759,33	260.000,00	177.695,98	82.304	
70	10	Personalauszahlungen	24.761,44	26.949,43	24.956,99	1.992	304
71	11	+ Versorgungsauszahlungen	0,00	0,00	0,00	0	0
72	12	+ Auszahlungen für Sach- und Dienstleistungen	5.257,58	7.040,84	5.368,29	1.673	121
75	13	- Zinsen und sonstige Finanzauszahlungen	0,00	0,00	0,00	0	0
73	14	+ Transferauszahlungen	0,00	0,00	0,00	0	0
74	15	+ sonstige Auszahlungen	384.460,61	549.847,43	496.235,14	53.612	53.612
		16 = Auszahlungen aus laufender Verwaltungstätigkeit (= Zeilen 10 bis 15)	414.479,63	583.837,70	526.560,42	57.277	54.037
		17 = Saldo aus laufender Verwaltungstätigkeit (= Zeilen 9 / 16)	-147.720,30	-323.837,70	-348.864,44	25.027	
		Investitionstätigkeit					
681	18	Einzahlungen aus Zuweisungen und Zuschüsse für Investitionen und Investitionsförderungsmaßnahmen	0,00	0,00	0,00	0	
682	19	+ Einzahlungen aus der Veräußerung von Grundstücken und Gebäuden	0,00	0,00	0,00	0	
683	20	+ Einzahlungen aus der Veräußerungen von beweglichem Anlagevermögen	0,00	0,00	0,00	0	
684	21	+ Einzahlungen aus der Veräußerungen von Finanzanlagen	0,00	0,00	0,00	0	
685	22	+ Einzahlungen aus der Abwicklung von Baumaßnahmen	0,00	0,00	0,00	0	
686	23	+ Einzahlungen aus Rückflüssen (für Investitionen und Investitionsförderungsmaßnahmen Dritter)	0,00	0,00	0,00	0	
688	24	+ Einzahlungen aus Beiträgen u.ä. Entgelten	0,00	0,00	0,00	0	
689	25	+ sonstige Investitionseinzahlungen	0,00	0,00	0,00	0	
		26 = Summe der investiven Einzahlungen	0,00	0,00	0,00	0	
781	27	Auszahlungen von Zuweisungen und Zuschüssen für Investitionen und Investitionsförderungsmaßnahmen	0,00	0,00	0,00	0	0
782	28	+ Auszahlungen für den Erwerb von Grundstücken und Gebäuden	0,00	0,00	0,00	0	0
783	29	+ Auszahlungen für den Erwerb von beweglichem Anlagevermögen	0,00	0,00	0,00	0	0
784	30	+ Auszahlungen für den Erwerb von Finanzanlagen	0,00	0,00	0,00	0	0
785	31	+ Auszahlungen für Baumaßnahmen	0,00	0,00	0,00	0	0
786	32	+ Auszahlungen für die Gewährung von Ausleihungen (für Investitionen und Investitionsförderungsmaßnahmen Dritter)	0,00	0,00	0,00	0	0
787	33	+ Sonstige Investitionsauszahlungen	0,00	0,00	0,00	0	0
		34 = Summe der investiven Auszahlungen (= Zeilen 27 bis 33)	0,00	0,00	0,00	0	0
		35 = Saldo aus Investitionstätigkeit (= Zeilen 26 / 34)	0,00	0,00	0,00	0	
672	35a	Einzahlungen aus fremden Finanzmitteln	0,00	0,00	0,00	0	
772	35b	Auszahlungen aus fremden Finanzmitteln	0,00	0,00	0,00	0	
		35c Saldo aus fremden Finanzmitteln	0,00	0,00	0,00	0	

¹ Es bleibt der Gemeinde unbenommen, kalkulatorische Zinsen nachrichtlich auszuweisen.

² Die fortgeschriebenen Planansätze umfassen:

- den Ansatz des Haushaltsjahres,
- die Veränderungen durch Nachträge,
- die Inanspruchnahme der ein- oder gegenseitigen Deckungsfähigkeit und
- übertragene Ermächtigungen aus Haushaltsvorjahren.

Nicht erfasst vom fortgeschriebenen Planansatz sind die über- und außerplanmäßigen Auszahlungen / Aufwendungen und die zweckgebundenen Mehreinzahlungen / -erträge und entsprechende -auszahlungen / -aufwendungen.

³ übertragene Ermächtigungen nach § 23 Abs. 1 GemHVO-Doppik ins Folgejahr

⁴ Die Ziffern geben an, in welchen Kontengruppen und Kontenarten veranschlagt wurde.

Gesamtproduktbereich	2	Schule- und Kultur
Produktbereich	24	Schulträgeraufgaben
Produkt	241000	Schülerbeförderung

⁵ laufende Nummerierung der Zeile

⁶ Zinsen sind regelmäßig nur in der Teilergebnisrechnung für den Produktbereich "Allgemeine Finanzwirtschaft" auszuweisen

⁷ Es wird empfohlen, in den Teilfinanzrechnungen die Zeilen 35a bis 35c (bei Ämtern bis 35e) des Musters zur Finanzrechnung auszuweisen.

⁸ In der Teilfinanzrechnung für die Produktgruppe "Sonstige allgemeine Finanzwirtschaft" sind die Zeilen 37 bis 43 des Musters zur Finanzierung auszuweisen

⁹ Angaben zu laufender Nummer 1 bis 17 können entfallen; siehe § 4 Abs. 5 GemHVO-Doppik

Gesamtproduktbereich	2	Schule- und Kultur
Produktbereich	24	Schulträgeraufgaben
Produkt	243000	Sonstige schulische Aufgaben

Teilfinanzrechnung^{7,8}

Ein- und Auszahlungsarten			Ergebnis	fortgeschriebener	Ist- Ergebnis	Vergleich Ansatz/Ist	übertragene
			2019	Ansatz	2020	(Spalte.5./	Ermächtigungen
			in EUR	2020	in EUR	Spalte.6)	in EUR
1	2	3	4	5	6	7	8
		laufende Verwaltungstätigkeit⁹					
60	1	Steuern und ähnliche Abgaben	0,00	0,00	0,00	0	
61	2	+ Zuwendungen und allgemeine Umlagen	0,00	0,00	125.817,41	-125.817	
62	3	+ sonstige Transfereinzahlungen	0,00	0,00	0,00	0	
63	4	+ öffentlich-rechtliche Leistungsentgelte	0,00	0,00	0,00	0	
641-642,646	5	+ privatrechtliche Leistungsentgelte	28.085,09	50.200,00	42.970,26	7.230	
648	6	+ Kostenerstattungen und Kostenumlagen	4.122,05	200,00	1.119,17	-919	
65	7	+ sonstige Einzahlungen	0,00	0,00	0,00	0	
66	8	+ Zinsen und sonstige Finanzeinzahlungen	0,00	0,00	0,00	0	
		9 = Einzahlungen aus laufender Verwaltungstätigkeit	32.207,14	50.400,00	169.906,84	-119.507	
70	10	Personalauszahlungen	79.976,10	87.997,13	84.034,78	3.962	1.062
71	11	+ Versorgungsauszahlungen	0,00	0,00	0,00	0	0
72	12	+ Auszahlungen für Sach- und Dienstleistungen	230.565,82	421.709,91	215.246,45	206.463	54.024
75	13	- Zinsen und sonstige Finanzauszahlungen	0,00	0,00	0,00	0	0
73	14	+ Transferauszahlungen	139.996,00	148.329,00	126.663,00	21.666	21.666
74	15	+ sonstige Auszahlungen	697.012,11	655.614,70	594.037,52	61.577	1.581
		16 = Auszahlungen aus laufender Verwaltungstätigkeit (= Zeilen 10 bis 15)	1.147.550,03	1.313.650,74	1.019.981,75	293.669	78.333
		17 = Saldo aus laufender Verwaltungstätigkeit (= Zeilen 9 / 16)	-1.115.342,89	-1.263.250,74	-850.074,91	-413.176	
		Investitionstätigkeit					
681	18	Einzahlungen aus Zuweisungen und Zuschüsse für Investitionen und Investitionsförderungsmaßnahmen	0,00	0,00	0,00	0	
682	19	+ Einzahlungen aus der Veräußerung von Grundstücken und Gebäuden	0,00	0,00	0,00	0	
683	20	+ Einzahlungen aus der Veräußerungen von beweglichem Anlagevermögen	0,00	0,00	0,00	0	
684	21	+ Einzahlungen aus der Veräußerungen von Finanzanlagen	0,00	0,00	0,00	0	
685	22	+ Einzahlungen aus der Abwicklung von Baumaßnahmen	0,00	0,00	0,00	0	
686	23	+ Einzahlungen aus Rückflüssen (für Investitionen und Investitionsförderungsmaßnahmen Dritter)	0,00	0,00	0,00	0	
688	24	+ Einzahlungen aus Beiträgen u.ä. Entgelten	0,00	0,00	0,00	0	
689	25	+ sonstige Investitionseinzahlungen	0,00	0,00	0,00	0	
		26 = Summe der investiven Einzahlungen	0,00	0,00	0,00	0	
781	27	Auszahlungen von Zuweisungen und Zuschüssen für Investitionen und Investitionsförderungsmaßnahmen	0,00	0,00	0,00	0	0
782	28	+ Auszahlungen für den Erwerb von Grundstücken und Gebäuden	0,00	0,00	0,00	0	0
783	29	+ Auszahlungen für den Erwerb von beweglichem Anlagevermögen	4.740,36	5.206,44	2.574,52	2.632	2.632
784	30	+ Auszahlungen für den Erwerb von Finanzanlagen	0,00	0,00	0,00	0	0
785	31	+ Auszahlungen für Baumaßnahmen	0,00	0,00	0,00	0	0
786	32	+ Auszahlungen für die Gewährung von Ausleihungen (für Investitionen und Investitionsförderungsmaßnahmen Dritter)	0,00	0,00	0,00	0	0
787	33	+ Sonstige Investitionsauszahlungen	0,00	0,00	0,00	0	0
		34 = Summe der investiven Auszahlungen (= Zeilen 27 bis 33)	4.740,36	5.206,44	2.574,52	2.632	2.632
		35 = Saldo aus Investitionstätigkeit (= Zeilen 26 / 34)	-4.740,36	-5.206,44	-2.574,52	-2.632	
672	35a	Einzahlungen aus fremden Finanzmitteln	362.773,96	0,00	365.362,46	-365.362	
772	35b	Auszahlungen aus fremden Finanzmitteln	338.755,42	0,00	390.145,90	-390.146	
		35c Saldo aus fremden Finanzmitteln	24.018,54	0,00	-24.783,44	24.783	

¹ Es bleibt der Gemeinde unbenommen, kalkulatorische Zinsen nachrichtlich auszuweisen.

² Die fortgeschriebenen Planansätze umfassen:

- den Ansatz des Haushaltsjahres,
- die Veränderungen durch Nachträge,
- die Inanspruchnahme der ein- oder gegenseitigen Deckungsfähigkeit und
- übertragene Ermächtigungen aus Haushaltsvorjahren.

Nicht erfasst vom fortgeschriebenen Planansatz sind die über- und außerplanmäßigen Auszahlungen / Aufwendungen und die zweckgebundenen Mehreinzahlungen / -erträge und entsprechende -auszahlungen / -aufwendungen.

³ übertragene Ermächtigungen nach § 23 Abs. 1 GemHVO-Doppik ins Folgejahr

⁴ Die Ziffern geben an, in welchen Kontengruppen und Kontenarten veranschlagt wurde.

Gesamtproduktbereich	2	Schule- und Kultur
Produktbereich	24	Schulträgeraufgaben
Produkt	243000	Sonstige schulische Aufgaben

⁵ laufende Nummerierung der Zeile

⁶ Zinsen sind regelmäßig nur in der Teilergebnisrechnung für den Produktbereich "Allgemeine Finanzwirtschaft" auszuweisen

⁷ Es wird empfohlen, in den Teilfinanzrechnungen die Zeilen 35a bis 35c (bei Ämtern bis 35e) des Musters zur Finanzrechnung auszuweisen.

⁸ In der Teilfinanzrechnung für die Produktgruppe "Sonstige allgemeine Finanzwirtschaft" sind die Zeilen 37 bis 43 des Musters zur Finanzierung auszuweisen

⁹ Angaben zu laufender Nummer 1 bis 17 können entfallen; siehe § 4 Abs. 5 GemHVO-Doppik

Gesamtproduktbereich	2	Schule- und Kultur
Produktbereich	24	Schulträgeraufgaben
Produkt	243001	Schulzentrum Nord

Teilfinanzrechnung^{7,8}

Ein- und Auszahlungsarten			Ergebnis	fortgeschriebener	Ist- Ergebnis	Vergleich Ansatz/Ist	übertragene
			2019	Ansatz	2020	(Spalte.5./	Ermächtigungen
			in EUR	2020	in EUR	Spalte.6)	in EUR
1	2	3	4	5	6	7	8
		laufende Verwaltungstätigkeit⁹					
60	1	Steuern und ähnliche Abgaben	0,00	0,00	0,00	0	
61	2	+ Zuwendungen und allgemeine Umlagen	0,00	0,00	0,00	0	
62	3	+ sonstige Transfereinzahlungen	0,00	0,00	0,00	0	
63	4	+ öffentlich-rechtliche Leistungsentgelte	0,00	0,00	0,00	0	
641-642,646	5	+ privatrechtliche Leistungsentgelte	0,00	0,00	0,00	0	
648	6	+ Kostenerstattungen und Kostenumlagen	0,00	0,00	0,00	0	
65	7	+ sonstige Einzahlungen	0,00	0,00	0,00	0	
66	8	+ Zinsen und sonstige Finanzeinzahlungen	0,00	0,00	0,00	0	
		9 = Einzahlungen aus laufender Verwaltungstätigkeit	0,00	0,00	0,00	0	
70	10	Personalauszahlungen	0,00	0,00	0,00	0	0
71	11	+ Versorgungsauszahlungen	0,00	0,00	0,00	0	0
72	12	+ Auszahlungen für Sach- und Dienstleistungen	151,73	0,00	0,00	0	0
75	13	- Zinsen und sonstige Finanzauszahlungen	0,00	0,00	0,00	0	0
73	14	+ Transferauszahlungen	0,00	0,00	0,00	0	0
74	15	+ sonstige Auszahlungen	0,00	0,00	0,00	0	0
		16 = Auszahlungen aus laufender Verwaltungstätigkeit (= Zeilen 10 bis 15)	151,73	0,00	0,00	0	0
		17 = Saldo aus laufender Verwaltungstätigkeit (= Zeilen 9 / 16)	-151,73	0,00	0,00	0	
		Investitionstätigkeit					
681	18	Einzahlungen aus Zuweisungen und Zuschüsse für Investitionen und Investitionsförderungsmaßnahmen	0,00	0,00	0,00	0	
682	19	+ Einzahlungen aus der Veräußerung von Grundstücken und Gebäuden	0,00	0,00	0,00	0	
683	20	+ Einzahlungen aus der Veräußerungen von beweglichem Anlagevermögen	0,00	0,00	0,00	0	
684	21	+ Einzahlungen aus der Veräußerungen von Finanzanlagen	0,00	0,00	0,00	0	
685	22	+ Einzahlungen aus der Abwicklung von Baumaßnahmen	0,00	0,00	0,00	0	
686	23	+ Einzahlungen aus Rückflüssen (für Investitionen und Investitionsförderungsmaßnahmen Dritter)	0,00	0,00	0,00	0	
688	24	+ Einzahlungen aus Beiträgen u.ä. Entgelten	0,00	0,00	0,00	0	
689	25	+ sonstige Investitionseinzahlungen	0,00	0,00	0,00	0	
		26 = Summe der investiven Einzahlungen	0,00	0,00	0,00	0	
781	27	Auszahlungen von Zuweisungen und Zuschüssen für Investitionen und Investitionsförderungsmaßnahmen	0,00	0,00	0,00	0	0
782	28	+ Auszahlungen für den Erwerb von Grundstücken und Gebäuden	0,00	0,00	0,00	0	0
783	29	+ Auszahlungen für den Erwerb von beweglichem Anlagevermögen	4.776,00	529,00	529,00	0	0
784	30	+ Auszahlungen für den Erwerb von Finanzanlagen	0,00	0,00	0,00	0	0
785	31	+ Auszahlungen für Baumaßnahmen	0,00	0,00	0,00	0	0
786	32	+ Auszahlungen für die Gewährung von Ausleihungen (für Investitionen und Investitionsförderungsmaßnahmen Dritter)	0,00	0,00	0,00	0	0
787	33	+ Sonstige Investitionsauszahlungen	0,00	0,00	0,00	0	0
		34 = Summe der investiven Auszahlungen (= Zeilen 27 bis 33)	4.776,00	529,00	529,00	0	0
		35 = Saldo aus Investitionstätigkeit (= Zeilen 26 / 34)	-4.776,00	-529,00	-529,00	0	
672	35a	Einzahlungen aus fremden Finanzmitteln	0,00	0,00	0,00	0	
772	35b	Auszahlungen aus fremden Finanzmitteln	0,00	0,00	0,00	0	
		35c Saldo aus fremden Finanzmitteln	0,00	0,00	0,00	0	

¹ Es bleibt der Gemeinde unbenommen, kalkulatorische Zinsen nachrichtlich auszuweisen.

² Die fortgeschriebenen Planansätze umfassen:

- den Ansatz des Haushaltsjahres,
- die Veränderungen durch Nachträge,
- die Inanspruchnahme der ein- oder gegenseitigen Deckungsfähigkeit und
- übertragene Ermächtigungen aus Haushaltsvorjahren.

Nicht erfasst vom fortgeschriebenen Planansatz sind die über- und außerplanmäßigen Auszahlungen / Aufwendungen und die zweckgebundenen Mehreinzahlungen / -erträge und entsprechende -auszahlungen / -aufwendungen.

³ übertragene Ermächtigungen nach § 23 Abs. 1 GemHVO-Doppik ins Folgejahr

⁴ Die Ziffern geben an, in welchen Kontengruppen und Kontenarten veranschlagt wurde.

Gesamtproduktbereich	2	Schule- und Kultur
Produktbereich	24	Schulträgeraufgaben
Produkt	243001	Schulzentrum Nord

⁵ laufende Nummerierung der Zeile

⁶ Zinsen sind regelmäßig nur in der Teilergebnisrechnung für den Produktbereich "Allgemeine Finanzwirtschaft" auszuweisen

⁷ Es wird empfohlen, in den Teilfinanzrechnungen die Zeilen 35a bis 35c (bei Ämtern bis 35e) des Musters zur Finanzrechnung auszuweisen.

⁸ In der Teilfinanzrechnung für die Produktgruppe "Sonstige allgemeine Finanzwirtschaft" sind die Zeilen 37 bis 43 des Musters zur Finanzierung auszuweisen

⁹ Angaben zu laufender Nummer 1 bis 17 können entfallen; siehe § 4 Abs. 5 GemHVO-Doppik

Gesamtproduktbereich	2	Schule- und Kultur
Produktbereich	24	Schulträgeraufgaben
Produkt	243002	Schulzentrum Süd

Teilfinanzrechnung^{7,8}

Ein- und Auszahlungsarten			Ergebnis	fortgeschriebener Ansatz	Ist- Ergebnis	Vergleich Ansatz/Ist	übertragene
			2019	2020	2020	(Spalte.5./	Ermächtigungen
			in EUR	in EUR	in EUR	Spalte.6)	in EUR
1	2	3	4	5	6	7	8
		laufende Verwaltungstätigkeit⁹					
60	1	Steuern und ähnliche Abgaben	0,00	0,00	0,00	0	
61	2	+ Zuwendungen und allgemeine Umlagen	0,00	0,00	0,00	0	
62	3	+ sonstige Transfereinzahlungen	0,00	0,00	0,00	0	
63	4	+ öffentlich-rechtliche Leistungsentgelte	0,00	0,00	0,00	0	
641-642,646	5	+ privatrechtliche Leistungsentgelte	0,00	0,00	0,00	0	
648	6	+ Kostenerstattungen und Kostenumlagen	0,00	0,00	0,00	0	
65	7	+ sonstige Einzahlungen	0,00	0,00	0,00	0	
66	8	+ Zinsen und sonstige Finanzeinzahlungen	0,00	0,00	0,00	0	
		9 = Einzahlungen aus laufender Verwaltungstätigkeit	0,00	0,00	0,00	0	
70	10	Personalauszahlungen	0,00	515,00	0,00	515	0
71	11	+ Versorgungsauszahlungen	0,00	0,00	0,00	0	0
72	12	+ Auszahlungen für Sach- und Dienstleistungen	0,00	0,00	0,00	0	0
75	13	- Zinsen und sonstige Finanzauszahlungen	0,00	0,00	0,00	0	0
73	14	+ Transferauszahlungen	0,00	0,00	0,00	0	0
74	15	+ sonstige Auszahlungen	0,00	0,00	0,00	0	0
		16 = Auszahlungen aus laufender Verwaltungstätigkeit (= Zeilen 10 bis 15)	0,00	515,00	0,00	515	0
		17 = Saldo aus laufender Verwaltungstätigkeit (= Zeilen 9 / 16)	0,00	-515,00	0,00	-515	
		Investitionstätigkeit					
681	18	Einzahlungen aus Zuweisungen und Zuschüsse für Investitionen und Investitionsförderungsmaßnahmen	0,00	0,00	0,00	0	
682	19	+ Einzahlungen aus der Veräußerung von Grundstücken und Gebäuden	0,00	0,00	0,00	0	
683	20	+ Einzahlungen aus der Veräußerungen von beweglichem Anlagevermögen	0,00	0,00	0,00	0	
684	21	+ Einzahlungen aus der Veräußerungen von Finanzanlagen	0,00	0,00	0,00	0	
685	22	+ Einzahlungen aus der Abwicklung von Baumaßnahmen	0,00	0,00	0,00	0	
686	23	+ Einzahlungen aus Rückflüssen (für Investitionen und Investitionsförderungsmaßnahmen Dritter)	0,00	0,00	0,00	0	
688	24	+ Einzahlungen aus Beiträgen u.ä. Entgelten	0,00	0,00	0,00	0	
689	25	+ sonstige Investitionseinzahlungen	0,00	0,00	0,00	0	
		26 = Summe der investiven Einzahlungen	0,00	0,00	0,00	0	
781	27	Auszahlungen von Zuweisungen und Zuschüssen für Investitionen und Investitionsförderungsmaßnahmen	0,00	0,00	0,00	0	0
782	28	+ Auszahlungen für den Erwerb von Grundstücken und Gebäuden	2.052,16	0,00	0,00	0	0
783	29	+ Auszahlungen für den Erwerb von beweglichem Anlagevermögen	765,26	0,00	0,00	0	0
784	30	+ Auszahlungen für den Erwerb von Finanzanlagen	0,00	0,00	0,00	0	0
785	31	+ Auszahlungen für Baumaßnahmen	0,00	0,00	0,00	0	0
786	32	+ Auszahlungen für die Gewährung von Ausleihungen (für Investitionen und Investitionsförderungsmaßnahmen Dritter)	0,00	0,00	0,00	0	0
787	33	+ Sonstige Investitionsauszahlungen	0,00	0,00	0,00	0	0
		34 = Summe der investiven Auszahlungen (= Zeilen 27 bis 33)	2.817,42	0,00	0,00	0	0
		35 = Saldo aus Investitionstätigkeit (= Zeilen 26 / 34)	-2.817,42	0,00	0,00	0	0
672	35a	Einzahlungen aus fremden Finanzmitteln	0,00	0,00	0,00	0	
772	35b	Auszahlungen aus fremden Finanzmitteln	0,00	0,00	0,00	0	
		35c Saldo aus fremden Finanzmitteln	0,00	0,00	0,00	0	

¹ Es bleibt der Gemeinde unbenommen, kalkulatorische Zinsen nachrichtlich auszuweisen.

² Die fortgeschriebenen Planansätze umfassen:

- den Ansatz des Haushaltsjahres,
- die Veränderungen durch Nachträge,
- die Inanspruchnahme der ein- oder gegenseitigen Deckungsfähigkeit und
- übertragene Ermächtigungen aus Haushaltsvorjahren.

Nicht erfasst vom fortgeschriebenen Planansatz sind die über- und außerplanmäßigen Auszahlungen / Aufwendungen und die zweckgebundenen Mehreinzahlungen / -erträge und entsprechende -auszahlungen / -aufwendungen.

³ übertragene Ermächtigungen nach § 23 Abs. 1 GemHVO-Doppik ins Folgejahr

⁴ Die Ziffern geben an, in welchen Kontengruppen und Kontenarten veranschlagt wurde.

Gesamtproduktbereich	2	Schule- und Kultur
Produktbereich	24	Schulträgeraufgaben
Produkt	243002	Schulzentrum Süd

⁵ laufende Nummerierung der Zeile

⁶ Zinsen sind regelmäßig nur in der Teilergebnisrechnung für den Produktbereich "Allgemeine Finanzwirtschaft" auszuweisen

⁷ Es wird empfohlen, in den Teilfinanzrechnungen die Zeilen 35a bis 35c (bei Ämtern bis 35e) des Musters zur Finanzrechnung auszuweisen.

⁸ In der Teilfinanzrechnung für die Produktgruppe "Sonstige allgemeine Finanzwirtschaft" sind die Zeilen 37 bis 43 des Musters zur Finanzierung auszuweisen

⁹ Angaben zu laufender Nummer 1 bis 17 können entfallen; siehe § 4 Abs. 5 GemHVO-Doppik

Gesamtproduktbereich	2	Schule- und Kultur
Produktbereich	25	Kultur und Wissenschaft
Produkt	252000	Stadtarchiv / Stadtmuseum

Teilfinanzrechnung^{7,8}

Ein- und Auszahlungsarten			Ergebnis	fortgeschriebener	Ist- Ergebnis	Vergleich Ansatz/Ist	übertragene
			2019	Ansatz	2020	(Spalte.5./	Ermächtigungen
			in EUR	2020	in EUR	Spalte.6)	in EUR
1	2	3	4	5	6	7	8
		laufende Verwaltungstätigkeit⁹					
60	1	Steuern und ähnliche Abgaben	0,00	0,00	0,00	0	
61	2	+ Zuwendungen und allgemeine Umlagen	1.644,00	5.100,00	0,00	5.100	
62	3	+ sonstige Transfereinzahlungen	0,00	0,00	0,00	0	
63	4	+ öffentlich-rechtliche Leistungsentgelte	0,00	0,00	0,00	0	
641-642,646	5	+ privatrechtliche Leistungsentgelte	12.398,51	9.500,00	8.904,41	596	
648	6	+ Kostenerstattungen und Kostenumlagen	158,48	2.000,00	2.279,45	-279	
65	7	+ sonstige Einzahlungen	0,00	0,00	0,00	0	
66	8	+ Zinsen und sonstige Finanzeinzahlungen	0,00	0,00	0,00	0	
		9 = Einzahlungen aus laufender Verwaltungstätigkeit	14.200,99	16.600,00	11.183,86	5.416	
70	10	Personalauszahlungen	178.200,46	202.098,49	185.124,24	16.974	1.506
71	11	+ Versorgungsauszahlungen	0,00	0,00	0,00	0	0
72	12	+ Auszahlungen für Sach- und Dienstleistungen	58.441,14	80.647,61	70.253,05	10.395	2.323
75	13	- Zinsen und sonstige Finanzauszahlungen	0,00	0,00	0,00	0	0
73	14	+ Transferauszahlungen	0,00	0,00	0,00	0	0
74	15	+ sonstige Auszahlungen	4.292,95	44.072,84	18.861,52	25.211	62
		16 = Auszahlungen aus laufender Verwaltungstätigkeit (= Zeilen 10 bis 15)	240.934,55	326.818,94	274.238,81	52.580	3.891
		17 = Saldo aus laufender Verwaltungstätigkeit (= Zeilen 9 / 16)	-226.733,56	-310.218,94	-263.054,95	-47.164	
		Investitionstätigkeit					
681	18	Einzahlungen aus Zuweisungen und Zuschüsse für Investitionen und Investitionsförderungsmaßnahmen	0,00	0,00	0,00	0	
682	19	+ Einzahlungen aus der Veräußerung von Grundstücken und Gebäuden	0,00	0,00	0,00	0	
683	20	+ Einzahlungen aus der Veräußerungen von beweglichem Anlagevermögen	0,00	0,00	0,00	0	
684	21	+ Einzahlungen aus der Veräußerungen von Finanzanlagen	0,00	0,00	0,00	0	
685	22	+ Einzahlungen aus der Abwicklung von Baumaßnahmen	0,00	0,00	0,00	0	
686	23	+ Einzahlungen aus Rückflüssen (für Investitionen und Investitionsförderungsmaßnahmen Dritter)	0,00	0,00	0,00	0	
688	24	+ Einzahlungen aus Beiträgen u.ä. Entgelten	0,00	0,00	0,00	0	
689	25	+ sonstige Investitionseinzahlungen	0,00	0,00	0,00	0	
		26 = Summe der investiven Einzahlungen	0,00	0,00	0,00	0	
781	27	Auszahlungen von Zuweisungen und Zuschüssen für Investitionen und Investitionsförderungsmaßnahmen	0,00	0,00	0,00	0	0
782	28	+ Auszahlungen für den Erwerb von Grundstücken und Gebäuden	0,00	0,00	0,00	0	0
783	29	+ Auszahlungen für den Erwerb von beweglichem Anlagevermögen	4.197,04	4.000,00	0,00	4.000	600
784	30	+ Auszahlungen für den Erwerb von Finanzanlagen	0,00	0,00	0,00	0	0
785	31	+ Auszahlungen für Baumaßnahmen	0,00	0,00	0,00	0	0
786	32	+ Auszahlungen für die Gewährung von Ausleihungen (für Investitionen und Investitionsförderungsmaßnahmen Dritter)	0,00	0,00	0,00	0	0
787	33	+ Sonstige Investitionsauszahlungen	0,00	0,00	0,00	0	0
		34 = Summe der investiven Auszahlungen (= Zeilen 27 bis 33)	4.197,04	4.000,00	0,00	4.000	600
		35 = Saldo aus Investitionstätigkeit (= Zeilen 26 / 34)	-4.197,04	-4.000,00	0,00	-4.000	
672	35a	Einzahlungen aus fremden Finanzmitteln	34.733,94	0,00	25.722,00	-25.722	
772	35b	Auszahlungen aus fremden Finanzmitteln	33.759,61	0,00	21.630,50	-21.631	
		35c Saldo aus fremden Finanzmitteln	974,33	0,00	4.091,50	-4.092	

¹ Es bleibt der Gemeinde unbenommen, kalkulatorische Zinsen nachrichtlich auszuweisen.

² Die fortgeschriebenen Planansätze umfassen:

- den Ansatz des Haushaltsjahres,
- die Veränderungen durch Nachträge,
- die Inanspruchnahme der ein- oder gegenseitigen Deckungsfähigkeit und
- übertragene Ermächtigungen aus Haushaltsvorjahren.

Nicht erfasst vom fortgeschriebenen Planansatz sind die über- und außerplanmäßigen Auszahlungen / Aufwendungen und die zweckgebundenen Mehreinzahlungen / -erträge und entsprechende -auszahlungen / -aufwendungen.

³ übertragene Ermächtigungen nach § 23 Abs. 1 GemHVO-Doppik ins Folgejahr

⁴ Die Ziffern geben an, in welchen Kontengruppen und Kontenarten veranschlagt wurde.

Gesamtproduktbereich	2	Schule- und Kultur
Produktbereich	25	Kultur und Wissenschaft
Produkt	252000	Stadtarchiv / Stadtmuseum

⁵ laufende Nummerierung der Zeile

⁶ Zinsen sind regelmäßig nur in der Teilergebnisrechnung für den Produktbereich "Allgemeine Finanzwirtschaft" auszuweisen

⁷ Es wird empfohlen, in den Teilfinanzrechnungen die Zeilen 35a bis 35c (bei Ämtern bis 35e) des Musters zur Finanzrechnung auszuweisen.

⁸ In der Teilfinanzrechnung für die Produktgruppe "Sonstige allgemeine Finanzwirtschaft" sind die Zeilen 37 bis 43 des Musters zur Finanzierung auszuweisen

⁹ Angaben zu laufender Nummer 1 bis 17 können entfallen; siehe § 4 Abs. 5 GemHVO-Doppik

Gesamtproduktbereich	2	Schule- und Kultur
Produktbereich	26	Theater
Produkt	261000	Theater

Teilfinanzrechnung^{7,8}

Ein- und Auszahlungsarten			Ergebnis	fortgeschriebener Ansatz	Ist- Ergebnis	Vergleich Ansatz/Ist	übertragene
			2019	2020	2020	(Spalte.5./	Ermächtigungen
			in EUR	in EUR	in EUR	Spalte.6)	in EUR
1	2	3	4	5	6	7	8
		laufende Verwaltungstätigkeit⁹					
60	1	Steuern und ähnliche Abgaben	0,00	0,00	0,00	0	
61	2	+ Zuwendungen und allgemeine Umlagen	0,00	0,00	0,00	0	
62	3	+ sonstige Transfereinzahlungen	0,00	0,00	0,00	0	
63	4	+ öffentlich-rechtliche Leistungsentgelte	0,00	0,00	0,00	0	
641-642,646	5	+ privatrechtliche Leistungsentgelte	21.322,60	8.000,00	17.652,00	-9.652	
648	6	+ Kostenerstattungen und Kostenumlagen	0,00	0,00	0,00	0	
65	7	+ sonstige Einzahlungen	0,00	0,00	0,00	0	
66	8	+ Zinsen und sonstige Finanzeinzahlungen	0,00	0,00	0,00	0	
		9 = Einzahlungen aus laufender Verwaltungstätigkeit	21.322,60	8.000,00	17.652,00	-9.652	
70	10	Personalauszahlungen	10.785,73	15.446,18	11.039,29	4.407	140
71	11	+ Versorgungsauszahlungen	0,00	0,00	0,00	0	0
72	12	+ Auszahlungen für Sach- und Dienstleistungen	39.683,99	37.000,00	16.288,65	20.711	4.458
75	13	- Zinsen und sonstige Finanzauszahlungen	0,00	0,00	0,00	0	0
73	14	+ Transferauszahlungen	260.027,15	261.000,00	224.460,41	36.540	16.181
74	15	+ sonstige Auszahlungen	2.186,61	3.214,40	645,00	2.569	0
		16 = Auszahlungen aus laufender Verwaltungstätigkeit (= Zeilen 10 bis 15)	312.683,48	316.660,58	252.433,35	64.227	20.779
		17 = Saldo aus laufender Verwaltungstätigkeit (= Zeilen 9 / 16)	-291.360,88	-308.660,58	-234.781,35	-73.879	
		Investitionstätigkeit					
681	18	Einzahlungen aus Zuweisungen und Zuschüsse für Investitionen und Investitionsförderungsmaßnahmen	0,00	0,00	0,00	0	
682	19	+ Einzahlungen aus der Veräußerung von Grundstücken und Gebäuden	0,00	0,00	0,00	0	
683	20	+ Einzahlungen aus der Veräußerungen von beweglichem Anlagevermögen	0,00	0,00	0,00	0	
684	21	+ Einzahlungen aus der Veräußerungen von Finanzanlagen	0,00	0,00	0,00	0	
685	22	+ Einzahlungen aus der Abwicklung von Baumaßnahmen	0,00	0,00	0,00	0	
686	23	+ Einzahlungen aus Rückflüssen (für Investitionen und Investitionsförderungsmaßnahmen Dritter)	0,00	0,00	0,00	0	
688	24	+ Einzahlungen aus Beiträgen u.ä. Entgelten	0,00	0,00	0,00	0	
689	25	+ sonstige Investitionseinzahlungen	0,00	0,00	0,00	0	
		26 = Summe der investiven Einzahlungen	0,00	0,00	0,00	0	
781	27	Auszahlungen von Zuweisungen und Zuschüssen für Investitionen und Investitionsförderungsmaßnahmen	1.151,04	1.000,00	146,16	854	181
782	28	+ Auszahlungen für den Erwerb von Grundstücken und Gebäuden	0,00	0,00	0,00	0	0
783	29	+ Auszahlungen für den Erwerb von beweglichem Anlagevermögen	0,00	0,00	0,00	0	0
784	30	+ Auszahlungen für den Erwerb von Finanzanlagen	0,00	0,00	0,00	0	0
785	31	+ Auszahlungen für Baumaßnahmen	0,00	0,00	0,00	0	0
786	32	+ Auszahlungen für die Gewährung von Ausleihungen (für Investitionen und Investitionsförderungsmaßnahmen Dritter)	0,00	0,00	0,00	0	0
787	33	+ Sonstige Investitionsauszahlungen	0,00	0,00	0,00	0	0
		34 = Summe der investiven Auszahlungen (= Zeilen 27 bis 33)	1.151,04	1.000,00	146,16	854	181
		35 = Saldo aus Investitionstätigkeit (= Zeilen 26 / 34)	-1.151,04	-1.000,00	-146,16	-854	
672	35a	Einzahlungen aus fremden Finanzmitteln	0,00	0,00	0,00	0	
772	35b	Auszahlungen aus fremden Finanzmitteln	0,00	0,00	0,00	0	
		35c Saldo aus fremden Finanzmitteln	0,00	0,00	0,00	0	

¹ Es bleibt der Gemeinde unbenommen, kalkulatorische Zinsen nachrichtlich auszuweisen.

² Die fortgeschriebenen Planansätze umfassen:

- den Ansatz des Haushaltsjahres,
- die Veränderungen durch Nachträge,
- die Inanspruchnahme der ein- oder gegenseitigen Deckungsfähigkeit und
- übertragene Ermächtigungen aus Haushaltsvorjahren.

Nicht erfasst vom fortgeschriebenen Planansatz sind die über- und außerplanmäßigen Auszahlungen / Aufwendungen und die zweckgebundenen Mehreinzahlungen / -erträge und entsprechende -auszahlungen / -aufwendungen.

³ übertragene Ermächtigungen nach § 23 Abs. 1 GemHVO-Doppik ins Folgejahr

⁴ Die Ziffern geben an, in welchen Kontengruppen und Kontenarten veranschlagt wurde.

Gesamtproduktbereich	2	Schule- und Kultur
Produktbereich	26	Theater
Produkt	261000	Theater

⁵ laufende Nummerierung der Zeile

⁶ Zinsen sind regelmäßig nur in der Teilergebnisrechnung für den Produktbereich "Allgemeine Finanzwirtschaft" auszuweisen

⁷ Es wird empfohlen, in den Teilfinanzrechnungen die Zeilen 35a bis 35c (bei Ämtern bis 35e) des Musters zur Finanzrechnung auszuweisen.

⁸ In der Teilfinanzrechnung für die Produktgruppe "Sonstige allgemeine Finanzwirtschaft" sind die Zeilen 37 bis 43 des Musters zur Finanzierung auszuweisen

⁹ Angaben zu laufender Nummer 1 bis 17 können entfallen; siehe § 4 Abs. 5 GemHVO-Doppik

Gesamtproduktbereich	2	Schule- und Kultur
Produktbereich	26	Theater
Produkt	262000	Räume und Organisation alt

Teilfinanzrechnung^{7,8}

Ein- und Auszahlungsarten			Ergebnis	fortgeschriebener	Ist- Ergebnis	Vergleich Ansatz/Ist	übertragene
			2019	Ansatz	2020	(Spalte.5./	Ermächtigungen
			in EUR	2020	in EUR	Spalte.6)	in EUR
1	2	3	4	5	6	7	8
		laufende Verwaltungstätigkeit⁹					
60	1	Steuern und ähnliche Abgaben	0,00	0,00	0,00	0	
61	2	+ Zuwendungen und allgemeine Umlagen	0,00	0,00	0,00	0	
62	3	+ sonstige Transfereinzahlungen	0,00	0,00	0,00	0	
63	4	+ öffentlich-rechtliche Leistungsentgelte	0,00	0,00	-5,70	6	
641-642,646	5	+ privatrechtliche Leistungsentgelte	0,00	0,00	-262,64	263	
648	6	+ Kostenerstattungen und Kostenumlagen	0,00	0,00	0,00	0	
65	7	+ sonstige Einzahlungen	0,00	0,00	0,00	0	
66	8	+ Zinsen und sonstige Finanzeinzahlungen	0,00	0,00	0,00	0	
		9 = Einzahlungen aus laufender Verwaltungstätigkeit	0,00	0,00	-268,34	268	
70	10	Personalauszahlungen	0,00	0,00	0,00	0	0
71	11	+ Versorgungsauszahlungen	0,00	0,00	0,00	0	0
72	12	+ Auszahlungen für Sach- und Dienstleistungen	0,00	-3.030,47	0,00	-3.030	0
75	13	- Zinsen und sonstige Finanzauszahlungen	0,00	0,00	0,00	0	0
73	14	+ Transferauszahlungen	0,00	0,00	0,00	0	0
74	15	+ sonstige Auszahlungen	0,00	0,00	0,00	0	0
		16 = Auszahlungen aus laufender Verwaltungstätigkeit (= Zeilen 10 bis 15)	0,00	-3.030,47	0,00	-3.030	0
		17 = Saldo aus laufender Verwaltungstätigkeit (= Zeilen 9 / 16)	0,00	3.030,47	-268,34	3.299	
		Investitionstätigkeit					
681	18	Einzahlungen aus Zuweisungen und Zuschüsse für Investitionen und Investitionsförderungsmaßnahmen	0,00	0,00	0,00	0	
682	19	+ Einzahlungen aus der Veräußerung von Grundstücken und Gebäuden	0,00	0,00	0,00	0	
683	20	+ Einzahlungen aus der Veräußerungen von beweglichem Anlagevermögen	0,00	0,00	0,00	0	
684	21	+ Einzahlungen aus der Veräußerungen von Finanzanlagen	0,00	0,00	0,00	0	
685	22	+ Einzahlungen aus der Abwicklung von Baumaßnahmen	0,00	0,00	0,00	0	
686	23	+ Einzahlungen aus Rückflüssen (für Investitionen und Investitionsförderungsmaßnahmen Dritter)	0,00	0,00	0,00	0	
688	24	+ Einzahlungen aus Beiträgen u.ä. Entgelten	0,00	0,00	0,00	0	
689	25	+ sonstige Investitionseinzahlungen	0,00	0,00	0,00	0	
		26 = Summe der investiven Einzahlungen	0,00	0,00	0,00	0	
781	27	Auszahlungen von Zuweisungen und Zuschüssen für Investitionen und Investitionsförderungsmaßnahmen	0,00	0,00	0,00	0	0
782	28	+ Auszahlungen für den Erwerb von Grundstücken und Gebäuden	0,00	0,00	0,00	0	0
783	29	+ Auszahlungen für den Erwerb von beweglichem Anlagevermögen	0,00	0,00	0,00	0	0
784	30	+ Auszahlungen für den Erwerb von Finanzanlagen	0,00	0,00	0,00	0	0
785	31	+ Auszahlungen für Baumaßnahmen	0,00	0,00	0,00	0	0
786	32	+ Auszahlungen für die Gewährung von Ausleihungen (für Investitionen und Investitionsförderungsmaßnahmen Dritter)	0,00	0,00	0,00	0	0
787	33	+ Sonstige Investitionsauszahlungen	0,00	0,00	0,00	0	0
		34 = Summe der investiven Auszahlungen (= Zeilen 27 bis 33)	0,00	0,00	0,00	0	0
		35 = Saldo aus Investitionstätigkeit (= Zeilen 26 / 34)	0,00	0,00	0,00	0	
672	35a	Einzahlungen aus fremden Finanzmitteln	0,00	0,00	268,34	-268	
772	35b	Auszahlungen aus fremden Finanzmitteln	0,00	0,00	0,00	0	
		35c Saldo aus fremden Finanzmitteln	0,00	0,00	268,34	-268	

¹ Es bleibt der Gemeinde unbenommen, kalkulatorische Zinsen nachrichtlich auszuweisen.

² Die fortgeschriebenen Planansätze umfassen:

- den Ansatz des Haushaltsjahres,
- die Veränderungen durch Nachträge,
- die Inanspruchnahme der ein- oder gegenseitigen Deckungsfähigkeit und
- übertragene Ermächtigungen aus Haushaltsvorjahren.

Nicht erfasst vom fortgeschriebenen Planansatz sind die über- und außerplanmäßigen Auszahlungen / Aufwendungen und die zweckgebundenen Mehreinzahlungen / -erträge und entsprechende -auszahlungen / -aufwendungen.

³ übertragene Ermächtigungen nach § 23 Abs. 1 GemHVO-Doppik ins Folgejahr

⁴ Die Ziffern geben an, in welchen Kontengruppen und Kontenarten veranschlagt wurde.

Gesamtproduktbereich	2	Schule- und Kultur
Produktbereich	26	Theater
Produkt	262000	Räume und Organisation alt

⁵ laufende Nummerierung der Zeile

⁶ Zinsen sind regelmäßig nur in der Teilergebnisrechnung für den Produktbereich "Allgemeine Finanzwirtschaft" auszuweisen

⁷ Es wird empfohlen, in den Teilfinanzrechnungen die Zeilen 35a bis 35c (bei Ämtern bis 35e) des Musters zur Finanzrechnung auszuweisen.

⁸ In der Teilfinanzrechnung für die Produktgruppe "Sonstige allgemeine Finanzwirtschaft" sind die Zeilen 37 bis 43 des Musters zur Finanzierung auszuweisen

⁹ Angaben zu laufender Nummer 1 bis 17 können entfallen; siehe § 4 Abs. 5 GemHVO-Doppik

Gesamtproduktbereich	2	Schule- und Kultur
Produktbereich	26	Theater
Produkt	262010	Musikpflege

Teilfinanzrechnung^{7,8}

Ein- und Auszahlungsarten			Ergebnis	fortgeschriebener	Ist- Ergebnis	Vergleich Ansatz/Ist	übertragene
			2019	Ansatz	2020	(Spalte.5./	Ermächtigungen
			in EUR	2020	in EUR	Spalte.6)	in EUR
1	2	3	4	5	6	7	8
		laufende Verwaltungstätigkeit⁹					
60	1	Steuern und ähnliche Abgaben	0,00	0,00	0,00	0	
61	2	+ Zuwendungen und allgemeine Umlagen	0,00	0,00	0,00	0	
62	3	+ sonstige Transfereinzahlungen	0,00	0,00	0,00	0	
63	4	+ öffentlich-rechtliche Leistungsentgelte	0,00	0,00	0,00	0	
641- 642, 646	5	+ privatrechtliche Leistungsentgelte	16.000,00	14.000,00	15.475,00	-1.475	
648	6	+ Kostenerstattungen und Kostenumlagen	0,00	0,00	0,00	0	
65	7	+ sonstige Einzahlungen	0,00	0,00	0,00	0	
66	8	+ Zinsen und sonstige Finanzeinzahlungen	0,00	0,00	0,00	0	
		9 = Einzahlungen aus laufender Verwaltungstätigkeit	16.000,00	14.000,00	15.475,00	-1.475	
70	10	Personalauszahlungen	7.185,34	7.719,47	7.309,86	410	93
71	11	+ Versorgungsauszahlungen	0,00	0,00	0,00	0	0
72	12	+ Auszahlungen für Sach- und Dienstleistungen	20.136,00	49.029,64	18.913,85	30.116	45
75	13	- Zinsen und sonstige Finanzauszahlungen	0,00	0,00	0,00	0	0
73	14	+ Transferauszahlungen	48.365,77	67.496,01	18.967,39	48.529	8.758
74	15	+ sonstige Auszahlungen	126,73	300,00	0,00	300	0
		16 = Auszahlungen aus laufender Verwaltungstätigkeit (= Zeilen 10 bis 15)	75.813,84	124.545,12	45.191,10	79.354	8.896
		17 = Saldo aus laufender Verwaltungstätigkeit (= Zeilen 9 / 16)	-59.813,84	-110.545,12	-29.716,10	-80.829	
		Investitionstätigkeit					
681	18	Einzahlungen aus Zuweisungen und Zuschüsse für Investitionen und Investitionsförderungsmaßnahmen	0,00	0,00	0,00	0	
682	19	+ Einzahlungen aus der Veräußerung von Grundstücken und Gebäuden	0,00	0,00	0,00	0	
683	20	+ Einzahlungen aus der Veräußerungen von beweglichem Anlagevermögen	0,00	0,00	0,00	0	
684	21	+ Einzahlungen aus der Veräußerungen von Finanzanlagen	0,00	0,00	0,00	0	
685	22	+ Einzahlungen aus der Abwicklung von Baumaßnahmen	0,00	0,00	0,00	0	
686	23	+ Einzahlungen aus Rückflüssen (für Investitionen und Investitionsförderungsmaßnahmen Dritter)	0,00	0,00	0,00	0	
688	24	+ Einzahlungen aus Beiträgen u.ä. Entgelten	0,00	0,00	0,00	0	
689	25	+ sonstige Investitionseinzahlungen	0,00	0,00	0,00	0	
		26 = Summe der investiven Einzahlungen	0,00	0,00	0,00	0	
781	27	Auszahlungen von Zuweisungen und Zuschüssen für Investitionen und Investitionsförderungsmaßnahmen	1.591,32	2.380,95	2.380,95	0	0
782	28	+ Auszahlungen für den Erwerb von Grundstücken und Gebäuden	0,00	0,00	0,00	0	0
783	29	+ Auszahlungen für den Erwerb von beweglichem Anlagevermögen	0,00	0,00	0,00	0	0
784	30	+ Auszahlungen für den Erwerb von Finanzanlagen	0,00	0,00	0,00	0	0
785	31	+ Auszahlungen für Baumaßnahmen	0,00	0,00	0,00	0	0
786	32	+ Auszahlungen für die Gewährung von Ausleihungen (für Investitionen und Investitionsförderungsmaßnahmen Dritter)	0,00	0,00	0,00	0	0
787	33	+ Sonstige Investitionsauszahlungen	0,00	0,00	0,00	0	0
		34 = Summe der investiven Auszahlungen (= Zeilen 27 bis 33)	1.591,32	2.380,95	2.380,95	0	0
		35 = Saldo aus Investitionstätigkeit (= Zeilen 26 / 34)	-1.591,32	-2.380,95	-2.380,95	0	
672	35a	Einzahlungen aus fremden Finanzmitteln	0,00	0,00	0,00	0	
772	35b	Auszahlungen aus fremden Finanzmitteln	0,00	0,00	0,00	0	
		35c Saldo aus fremden Finanzmitteln	0,00	0,00	0,00	0	

¹ Es bleibt der Gemeinde unbenommen, kalkulatorische Zinsen nachrichtlich auszuweisen.

² Die fortgeschriebenen Planansätze umfassen:

- den Ansatz des Haushaltsjahres,
- die Veränderungen durch Nachträge,
- die Inanspruchnahme der ein- oder gegenseitigen Deckungsfähigkeit und
- übertragene Ermächtigungen aus Haushaltsvorjahren.

Nicht erfasst vom fortgeschriebenen Planansatz sind die über- und außerplanmäßigen Auszahlungen / Aufwendungen und die zweckgebundenen Mehreinzahlungen / -erträge und entsprechende -auszahlungen / -aufwendungen.

³ übertragene Ermächtigungen nach § 23 Abs. 1 GemHVO-Doppik ins Folgejahr

⁴ Die Ziffern geben an, in welchen Kontengruppen und Kontenarten veranschlagt wurde.

Gesamtproduktbereich	2	Schule- und Kultur
Produktbereich	26	Theater
Produkt	262010	Musikpflege

⁵ laufende Nummerierung der Zeile

⁶ Zinsen sind regelmäßig nur in der Teilergebnisrechnung für den Produktbereich "Allgemeine Finanzwirtschaft" auszuweisen

⁷ Es wird empfohlen, in den Teilfinanzrechnungen die Zeilen 35a bis 35c (bei Ämtern bis 35e) des Musters zur Finanzrechnung auszuweisen.

⁸ In der Teilfinanzrechnung für die Produktgruppe "Sonstige allgemeine Finanzwirtschaft" sind die Zeilen 37 bis 43 des Musters zur Finanzierung auszuweisen

⁹ Angaben zu laufender Nummer 1 bis 17 können entfallen; siehe § 4 Abs. 5 GemHVO-Doppik

Gesamtproduktbereich	2	Schule- und Kultur
Produktbereich	26	Theater
Produkt	263000	Musikschulen

Teilfinanzrechnung^{7,8}

Ein- und Auszahlungsarten			Ergebnis	fortgeschriebener Ansatz	Ist- Ergebnis	Vergleich Ansatz/Ist	übertragene Ermächtigungen
			2019	2020	2020	(Spalte.5./	in EUR
			in EUR	in EUR	in EUR	Spalte.6)	in EUR
1	2	3	4	5	6	7	8
		laufende Verwaltungstätigkeit⁹					
60	1	Steuern und ähnliche Abgaben	0,00	0,00	0,00	0	
61	2	+ Zuwendungen und allgemeine Umlagen	320.193,23	336.600,00	308.686,27	27.914	
62	3	+ sonstige Transfereinzahlungen	0,00	0,00	0,00	0	
63	4	+ öffentlich-rechtliche Leistungsentgelte	0,00	0,00	0,00	0	
641-642,646	5	+ privatrechtliche Leistungsentgelte	605.151,17	378.200,00	617.522,29	-239.322	
648	6	+ Kostenerstattungen und Kostenumlagen	655,16	8.500,00	11.811,60	-3.312	
65	7	+ sonstige Einzahlungen	0,00	0,00	0,00	0	
66	8	+ Zinsen und sonstige Finanzeinzahlungen	0,00	0,00	0,00	0	
		9 = Einzahlungen aus laufender Verwaltungstätigkeit	925.999,56	723.300,00	938.020,24	-214.720	
70	10	Personalauszahlungen	1.684.397,18	1.781.997,23	1.719.619,98	62.377	20.465
71	11	+ Versorgungsauszahlungen	0,00	0,00	0,00	0	0
72	12	+ Auszahlungen für Sach- und Dienstleistungen	128.356,01	146.939,48	103.599,79	43.340	2.489
75	13	- Zinsen und sonstige Finanzauszahlungen	0,00	0,00	0,00	0	0
73	14	+ Transferauszahlungen	0,00	0,00	0,00	0	0
74	15	+ sonstige Auszahlungen	4.846,41	10.685,40	10.577,17	108	0
		16 = Auszahlungen aus laufender Verwaltungstätigkeit (= Zeilen 10 bis 15)	1.817.599,60	1.939.622,11	1.833.796,94	105.825	22.954
		17 = Saldo aus laufender Verwaltungstätigkeit (= Zeilen 9 / 16)	-891.600,04	-1.216.322,11	-895.776,70	-320.545	
		Investitionstätigkeit					
681	18	Einzahlungen aus Zuweisungen und Zuschüsse für Investitionen und Investitionsförderungsmaßnahmen	0,00	0,00	0,00	0	
682	19	+ Einzahlungen aus der Veräußerung von Grundstücken und Gebäuden	0,00	0,00	0,00	0	
683	20	+ Einzahlungen aus der Veräußerungen von beweglichem Anlagevermögen	0,00	0,00	0,00	0	
684	21	+ Einzahlungen aus der Veräußerungen von Finanzanlagen	0,00	0,00	0,00	0	
685	22	+ Einzahlungen aus der Abwicklung von Baumaßnahmen	0,00	0,00	0,00	0	
686	23	+ Einzahlungen aus Rückflüssen (für Investitionen und Investitionsförderungsmaßnahmen Dritter)	0,00	0,00	0,00	0	
688	24	+ Einzahlungen aus Beiträgen u.ä. Entgelten	0,00	0,00	0,00	0	
689	25	+ sonstige Investitionseinzahlungen	0,00	0,00	0,00	0	
		26 = Summe der investiven Einzahlungen	0,00	0,00	0,00	0	
781	27	Auszahlungen von Zuweisungen und Zuschüssen für Investitionen und Investitionsförderungsmaßnahmen	0,00	0,00	0,00	0	0
782	28	+ Auszahlungen für den Erwerb von Grundstücken und Gebäuden	0,00	0,00	0,00	0	0
783	29	+ Auszahlungen für den Erwerb von beweglichem Anlagevermögen	9.626,30	13.186,21	4.674,21	8.512	4.500
784	30	+ Auszahlungen für den Erwerb von Finanzanlagen	0,00	0,00	0,00	0	0
785	31	+ Auszahlungen für Baumaßnahmen	0,00	0,00	0,00	0	0
786	32	+ Auszahlungen für die Gewährung von Ausleihungen (für Investitionen und Investitionsförderungsmaßnahmen Dritter)	0,00	0,00	0,00	0	0
787	33	+ Sonstige Investitionsauszahlungen	0,00	0,00	0,00	0	0
		34 = Summe der investiven Auszahlungen (= Zeilen 27 bis 33)	9.626,30	13.186,21	4.674,21	8.512	4.500
		35 = Saldo aus Investitionstätigkeit (= Zeilen 26 / 34)	-9.626,30	-13.186,21	-4.674,21	-8.512	
672	35a	Einzahlungen aus fremden Finanzmitteln	-70,00	0,00	0,00	0	
772	35b	Auszahlungen aus fremden Finanzmitteln	0,00	0,00	0,00	0	
		35c Saldo aus fremden Finanzmitteln	-70,00	0,00	0,00	0	

¹ Es bleibt der Gemeinde unbenommen, kalkulatorische Zinsen nachrichtlich auszuweisen.

² Die fortgeschriebenen Planansätze umfassen:

- den Ansatz des Haushaltsjahres,
- die Veränderungen durch Nachträge,
- die Inanspruchnahme der ein- oder gegenseitigen Deckungsfähigkeit und
- übertragene Ermächtigungen aus Haushaltsvorjahren.

Nicht erfasst vom fortgeschriebenen Planansatz sind die über- und außerplanmäßigen Auszahlungen / Aufwendungen und die zweckgebundenen Mehreinzahlungen / -erträge und entsprechende -auszahlungen / -aufwendungen.

³ übertragene Ermächtigungen nach § 23 Abs. 1 GemHVO-Doppik ins Folgejahr

⁴ Die Ziffern geben an, in welchen Kontengruppen und Kontenarten veranschlagt wurde.

Gesamtproduktbereich	2	Schule- und Kultur
Produktbereich	26	Theater
Produkt	263000	Musikschulen

⁵ laufende Nummerierung der Zeile

⁶ Zinsen sind regelmäßig nur in der Teilergebnisrechnung für den Produktbereich "Allgemeine Finanzwirtschaft" auszuweisen

⁷ Es wird empfohlen, in den Teilfinanzrechnungen die Zeilen 35a bis 35c (bei Ämtern bis 35e) des Musters zur Finanzrechnung auszuweisen.

⁸ In der Teilfinanzrechnung für die Produktgruppe "Sonstige allgemeine Finanzwirtschaft" sind die Zeilen 37 bis 43 des Musters zur Finanzierung auszuweisen

⁹ Angaben zu laufender Nummer 1 bis 17 können entfallen; siehe § 4 Abs. 5 GemHVO-Doppik

Gesamtproduktbereich	2	Schule- und Kultur
Produktbereich	27	Kultur und Wissenschaft
Produkt	271000	Volkshochschulen

Teilfinanzrechnung^{7,8}

Ein- und Auszahlungsarten			Ergebnis	fortgeschriebener Ansatz	Ist- Ergebnis	Vergleich Ansatz/Ist	übertragene Ermächtigungen
			2019	2020	2020	(Spalte.5./	
			in EUR	in EUR	in EUR	Spalte.6)	in EUR
1	2	3	4	5	6	7	8
		laufende Verwaltungstätigkeit⁹					
60	1	Steuern und ähnliche Abgaben	0,00	0,00	0,00	0	
61	2	+ Zuwendungen und allgemeine Umlagen	138.936,25	145.200,00	178.906,81	-33.707	
62	3	+ sonstige Transfereinzahlungen	0,00	0,00	0,00	0	
63	4	+ öffentlich-rechtliche Leistungsentgelte	1.652.545,85	886.000,00	879.937,84	6.062	
641-642,646	5	+ privatrechtliche Leistungsentgelte	64.406,01	39.000,00	29.516,86	9.483	
648	6	+ Kostenerstattungen und Kostenumlagen	79.174,00	20.000,00	300.732,17	-280.732	
65	7	+ sonstige Einzahlungen	1.187,65	1.000,00	991,40	9	
66	8	+ Zinsen und sonstige Finanzeinzahlungen	0,00	0,00	0,00	0	
		9 = Einzahlungen aus laufender Verwaltungstätigkeit	1.936.249,76	1.091.200,00	1.390.085,08	-298.885	
70	10	Personalauszahlungen	2.165.475,87	2.166.766,23	1.770.175,60	396.591	17.068
71	11	+ Versorgungsauszahlungen	0,00	0,00	0,00	0	0
72	12	+ Auszahlungen für Sach- und Dienstleistungen	328.857,20	312.981,09	253.761,56	59.220	15.390
75	13	- Zinsen und sonstige Finanzauszahlungen	0,00	0,00	0,00	0	0
73	14	+ Transferauszahlungen	95,70	0,00	0,00	0	0
74	15	+ sonstige Auszahlungen	23.186,20	26.712,52	16.470,20	10.242	51
		16 = Auszahlungen aus laufender Verwaltungstätigkeit (= Zeilen 10 bis 15)	2.517.614,97	2.506.459,84	2.040.407,36	466.052	32.509
		17 = Saldo aus laufender Verwaltungstätigkeit (= Zeilen 9 / 16)	-581.365,21	-1.415.259,84	-650.322,28	-764.938	
		Investitionstätigkeit					
681	18	Einzahlungen aus Zuweisungen und Zuschüsse für Investitionen und Investitionsförderungsmaßnahmen	0,00	0,00	0,00	0	
682	19	+ Einzahlungen aus der Veräußerung von Grundstücken und Gebäuden	0,00	0,00	0,00	0	
683	20	+ Einzahlungen aus der Veräußerungen von beweglichem Anlagevermögen	0,00	0,00	0,00	0	
684	21	+ Einzahlungen aus der Veräußerungen von Finanzanlagen	0,00	0,00	0,00	0	
685	22	+ Einzahlungen aus der Abwicklung von Baumaßnahmen	0,00	0,00	0,00	0	
686	23	+ Einzahlungen aus Rückflüssen (für Investitionen und Investitionsförderungsmaßnahmen Dritter)	0,00	0,00	0,00	0	
688	24	+ Einzahlungen aus Beiträgen u.ä. Entgelten	0,00	0,00	0,00	0	
689	25	+ sonstige Investitionseinzahlungen	0,00	0,00	0,00	0	
		26 = Summe der investiven Einzahlungen	0,00	0,00	0,00	0	
781	27	Auszahlungen von Zuweisungen und Zuschüssen für Investitionen und Investitionsförderungsmaßnahmen	0,00	0,00	0,00	0	0
782	28	+ Auszahlungen für den Erwerb von Grundstücken und Gebäuden	0,00	0,00	0,00	0	0
783	29	+ Auszahlungen für den Erwerb von beweglichem Anlagevermögen	8.991,83	57.353,22	32.521,91	24.831	5.944
784	30	+ Auszahlungen für den Erwerb von Finanzanlagen	0,00	0,00	0,00	0	0
785	31	+ Auszahlungen für Baumaßnahmen	0,00	0,00	0,00	0	0
786	32	+ Auszahlungen für die Gewährung von Ausleihungen (für Investitionen und Investitionsförderungsmaßnahmen Dritter)	0,00	0,00	0,00	0	0
787	33	+ Sonstige Investitionsauszahlungen	0,00	0,00	0,00	0	0
		34 = Summe der investiven Auszahlungen (= Zeilen 27 bis 33)	8.991,83	57.353,22	32.521,91	24.831	5.944
		35 = Saldo aus Investitionstätigkeit (= Zeilen 26 / 34)	-8.991,83	-57.353,22	-32.521,91	-24.831	
672	35a	Einzahlungen aus fremden Finanzmitteln	0,00	0,00	0,00	0	
772	35b	Auszahlungen aus fremden Finanzmitteln	0,00	0,00	0,00	0	
		35c Saldo aus fremden Finanzmitteln	0,00	0,00	0,00	0	

¹ Es bleibt der Gemeinde unbenommen, kalkulatorische Zinsen nachrichtlich auszuweisen.

² Die fortgeschriebenen Planansätze umfassen:

- den Ansatz des Haushaltsjahres,
- die Veränderungen durch Nachträge,
- die Inanspruchnahme der ein- oder gegenseitigen Deckungsfähigkeit und
- übertragene Ermächtigungen aus Haushaltsvorjahren.

Nicht erfasst vom fortgeschriebenen Planansatz sind die über- und außerplanmäßigen Auszahlungen / Aufwendungen und die zweckgebundenen Mehreinzahlungen / -erträge und entsprechende -auszahlungen / -aufwendungen.

³ übertragene Ermächtigungen nach § 23 Abs. 1 GemHVO-Doppik ins Folgejahr

⁴ Die Ziffern geben an, in welchen Kontengruppen und Kontenarten veranschlagt wurde.

Gesamtproduktbereich	2	Schule- und Kultur
Produktbereich	27	Kultur und Wissenschaft
Produkt	271000	Volkshochschulen

⁵ laufende Nummerierung der Zeile

⁶ Zinsen sind regelmäßig nur in der Teilergebnisrechnung für den Produktbereich "Allgemeine Finanzwirtschaft" auszuweisen

⁷ Es wird empfohlen, in den Teilfinanzrechnungen die Zeilen 35a bis 35c (bei Ämtern bis 35e) des Musters zur Finanzrechnung auszuweisen.

⁸ In der Teilfinanzrechnung für die Produktgruppe "Sonstige allgemeine Finanzwirtschaft" sind die Zeilen 37 bis 43 des Musters zur Finanzierung auszuweisen

⁹ Angaben zu laufender Nummer 1 bis 17 können entfallen; siehe § 4 Abs. 5 GemHVO-Doppik

Gesamtproduktbereich	2	Schule- und Kultur
Produktbereich	27	Kultur und Wissenschaft
Produkt	272000	Büchereien

Teilfinanzrechnung^{7,8}

Ein- und Auszahlungsarten			Ergebnis	fortgeschriebener	Ist- Ergebnis	Vergleich Ansatz/Ist	übertragene
			2019	Ansatz	2020	(Spalte.5./	Ermächtigungen
			in EUR	2020	in EUR	Spalte.6)	in EUR
1	2	3	4	5	6	7	8
		laufende Verwaltungstätigkeit⁹					
60	1	Steuern und ähnliche Abgaben	0,00	0,00	0,00	0	
61	2	+ Zuwendungen und allgemeine Umlagen	414.018,10	488.500,00	424.570,67	63.929	
62	3	+ sonstige Transfereinzahlungen	0,00	0,00	0,00	0	
63	4	+ öffentlich-rechtliche Leistungsentgelte	132.515,95	97.500,00	100.476,07	-2.976	
641-642,646	5	+ privatrechtliche Leistungsentgelte	20.394,97	15.000,00	12.680,45	2.320	
648	6	+ Kostenerstattungen und Kostenumlagen	96.629,21	87.000,00	41.399,82	45.600	
65	7	+ sonstige Einzahlungen	47.936,23	53.500,00	33.034,82	20.465	
66	8	+ Zinsen und sonstige Finanzeinzahlungen	0,00	0,00	0,00	0	
		9 = Einzahlungen aus laufender Verwaltungstätigkeit	711.494,46	741.500,00	612.161,83	129.338	
70	10	Personalauszahlungen	1.800.577,46	1.843.673,03	1.762.999,62	80.673	23.685
71	11	+ Versorgungsauszahlungen	0,00	0,00	0,00	0	0
72	12	+ Auszahlungen für Sach- und Dienstleistungen	470.667,42	506.522,60	380.220,33	126.302	6.194
75	13	- Zinsen und sonstige Finanzauszahlungen	0,00	0,00	0,00	0	0
73	14	+ Transferauszahlungen	0,00	0,00	0,00	0	0
74	15	+ sonstige Auszahlungen	100.528,41	122.514,43	63.574,56	58.940	4.238
		16 = Auszahlungen aus laufender Verwaltungstätigkeit (= Zeilen 10 bis 15)	2.371.773,29	2.472.710,06	2.206.794,51	265.916	34.117
		17 = Saldo aus laufender Verwaltungstätigkeit (= Zeilen 9 / 16)	-1.660.278,83	-1.731.210,06	-1.594.632,68	-136.577	
		Investitionstätigkeit					
681	18	Einzahlungen aus Zuweisungen und Zuschüsse für Investitionen und Investitionsförderungsmaßnahmen	0,00	0,00	0,00	0	
682	19	+ Einzahlungen aus der Veräußerung von Grundstücken und Gebäuden	0,00	0,00	0,00	0	
683	20	+ Einzahlungen aus der Veräußerungen von beweglichem Anlagevermögen	0,00	0,00	0,00	0	
684	21	+ Einzahlungen aus der Veräußerungen von Finanzanlagen	0,00	0,00	0,00	0	
685	22	+ Einzahlungen aus der Abwicklung von Baumaßnahmen	0,00	0,00	0,00	0	
686	23	+ Einzahlungen aus Rückflüssen (für Investitionen und Investitionsförderungsmaßnahmen Dritter)	0,00	0,00	0,00	0	
688	24	+ Einzahlungen aus Beiträgen u.ä. Entgelten	0,00	0,00	0,00	0	
689	25	+ sonstige Investitionseinzahlungen	0,00	0,00	0,00	0	
		26 = Summe der investiven Einzahlungen	0,00	0,00	0,00	0	
781	27	Auszahlungen von Zuweisungen und Zuschüssen für Investitionen und Investitionsförderungsmaßnahmen	0,00	0,00	0,00	0	0
782	28	+ Auszahlungen für den Erwerb von Grundstücken und Gebäuden	0,00	0,00	0,00	0	0
783	29	+ Auszahlungen für den Erwerb von beweglichem Anlagevermögen	51.345,83	160.670,01	128.303,88	32.366	4.630
784	30	+ Auszahlungen für den Erwerb von Finanzanlagen	0,00	0,00	0,00	0	0
785	31	+ Auszahlungen für Baumaßnahmen	675.684,03	850.000,00	-448.752,89	1.298.753	1.298.753
786	32	+ Auszahlungen für die Gewährung von Ausleihungen (für Investitionen und Investitionsförderungsmaßnahmen Dritter)	0,00	0,00	0,00	0	0
787	33	+ Sonstige Investitionsauszahlungen	0,00	0,00	0,00	0	0
		34 = Summe der investiven Auszahlungen (= Zeilen 27 bis 33)	727.029,86	1.010.670,01	-320.449,01	1.331.119	1.303.383
		35 = Saldo aus Investitionstätigkeit (= Zeilen 26 / 34)	-727.029,86	-1.010.670,01	320.449,01	-1.331.119	
672	35a	Einzahlungen aus fremden Finanzmitteln	10.000,00	0,00	0,00	0	
772	35b	Auszahlungen aus fremden Finanzmitteln	0,00	0,00	0,00	0	
		35c Saldo aus fremden Finanzmitteln	10.000,00	0,00	0,00	0	

¹ Es bleibt der Gemeinde unbenommen, kalkulatorische Zinsen nachrichtlich auszuweisen.

² Die fortgeschriebenen Planansätze umfassen:

- den Ansatz des Haushaltsjahres,
- die Veränderungen durch Nachträge,
- die Inanspruchnahme der ein- oder gegenseitigen Deckungsfähigkeit und
- übertragene Ermächtigungen aus Haushaltsvorjahren.

Nicht erfasst vom fortgeschriebenen Planansatz sind die über- und außerplanmäßigen Auszahlungen / Aufwendungen und die zweckgebundenen Mehreinzahlungen / -erträge und entsprechende -auszahlungen / -aufwendungen.

³ übertragene Ermächtigungen nach § 23 Abs. 1 GemHVO-Doppik ins Folgejahr

⁴ Die Ziffern geben an, in welchen Kontengruppen und Kontenarten veranschlagt wurde.

Gesamtproduktbereich	2	Schule- und Kultur
Produktbereich	27	Kultur und Wissenschaft
Produkt	272000	Büchereien

⁵ laufende Nummerierung der Zeile

⁶ Zinsen sind regelmäßig nur in der Teilergebnisrechnung für den Produktbereich "Allgemeine Finanzwirtschaft" auszuweisen

⁷ Es wird empfohlen, in den Teilfinanzrechnungen die Zeilen 35a bis 35c (bei Ämtern bis 35e) des Musters zur Finanzrechnung auszuweisen.

⁸ In der Teilfinanzrechnung für die Produktgruppe "Sonstige allgemeine Finanzwirtschaft" sind die Zeilen 37 bis 43 des Musters zur Finanzierung auszuweisen

⁹ Angaben zu laufender Nummer 1 bis 17 können entfallen; siehe § 4 Abs. 5 GemHVO-Doppik

Gesamtproduktbereich	2	Schule- und Kultur
Produktbereich	28	Kulturbüro
Produkt	281000	Kulturbüro

Teilfinanzrechnung^{7,8}

Ein- und Auszahlungsarten			Ergebnis	fortgeschriebener	Ist- Ergebnis	Vergleich Ansatz/Ist	übertragene
			2019	Ansatz	2020	(Spalte.5./	Ermächtigungen
			in EUR	2020	in EUR	Spalte.6)	in EUR
1	2	3	4	5	6	7	8
		laufende Verwaltungstätigkeit⁹					
60	1	Steuern und ähnliche Abgaben	0,00	0,00	0,00	0	
61	2	+ Zuwendungen und allgemeine Umlagen	0,00	0,00	0,00	0	
62	3	+ sonstige Transfereinzahlungen	0,00	0,00	0,00	0	
63	4	+ öffentlich-rechtliche Leistungsentgelte	0,00	0,00	0,00	0	
641-642,646	5	+ privatrechtliche Leistungsentgelte	0,00	0,00	0,00	0	
648	6	+ Kostenerstattungen und Kostenumlagen	0,00	0,00	0,00	0	
65	7	+ sonstige Einzahlungen	0,00	0,00	0,00	0	
66	8	+ Zinsen und sonstige Finanzeinzahlungen	0,00	0,00	0,00	0	
		9 = Einzahlungen aus laufender Verwaltungstätigkeit	0,00	0,00	0,00	0	
70	10	Personalauszahlungen	52.051,09	35.202,42	51.728,85	-16.526	-16.555
71	11	+ Versorgungsauszahlungen	0,00	0,00	0,00	0	0
72	12	+ Auszahlungen für Sach- und Dienstleistungen	36.231,51	38.281,13	12.921,10	25.360	-1.098
75	13	- Zinsen und sonstige Finanzauszahlungen	0,00	0,00	0,00	0	0
73	14	+ Transferauszahlungen	69.283,79	187.398,56	184.890,81	2.508	2.508
74	15	+ sonstige Auszahlungen	15.824,47	40.000,00	19.886,38	20.114	2.300
		16 = Auszahlungen aus laufender Verwaltungstätigkeit (= Zeilen 10 bis 15)	173.390,86	300.882,11	269.427,14	31.455	-12.845
		17 = Saldo aus laufender Verwaltungstätigkeit (= Zeilen 9 / 16)	-173.390,86	-300.882,11	-269.427,14	-31.455	
		Investitionstätigkeit					
681	18	Einzahlungen aus Zuweisungen und Zuschüsse für Investitionen und Investitionsförderungsmaßnahmen	0,00	0,00	0,00	0	
682	19	+ Einzahlungen aus der Veräußerung von Grundstücken und Gebäuden	0,00	0,00	0,00	0	
683	20	+ Einzahlungen aus der Veräußerungen von beweglichem Anlagevermögen	0,00	0,00	0,00	0	
684	21	+ Einzahlungen aus der Veräußerungen von Finanzanlagen	0,00	0,00	0,00	0	
685	22	+ Einzahlungen aus der Abwicklung von Baumaßnahmen	0,00	0,00	0,00	0	
686	23	+ Einzahlungen aus Rückflüssen (für Investitionen und Investitionsförderungsmaßnahmen Dritter)	0,00	0,00	0,00	0	
688	24	+ Einzahlungen aus Beiträgen u.ä. Entgelten	0,00	0,00	0,00	0	
689	25	+ sonstige Investitionseinzahlungen	0,00	0,00	0,00	0	
		26 = Summe der investiven Einzahlungen	0,00	0,00	0,00	0	
781	27	Auszahlungen von Zuweisungen und Zuschüssen für Investitionen und Investitionsförderungsmaßnahmen	115,44	1.000,00	85,93	914	0
782	28	+ Auszahlungen für den Erwerb von Grundstücken und Gebäuden	0,00	0,00	0,00	0	0
783	29	+ Auszahlungen für den Erwerb von beweglichem Anlagevermögen	0,00	4.542,64	770,84	3.772	1.508
784	30	+ Auszahlungen für den Erwerb von Finanzanlagen	0,00	0,00	0,00	0	0
785	31	+ Auszahlungen für Baumaßnahmen	0,00	0,00	0,00	0	0
786	32	+ Auszahlungen für die Gewährung von Ausleihungen (für Investitionen und Investitionsförderungsmaßnahmen Dritter)	0,00	0,00	0,00	0	0
787	33	+ Sonstige Investitionsauszahlungen	0,00	0,00	0,00	0	0
		34 = Summe der investiven Auszahlungen (= Zeilen 27 bis 33)	115,44	5.542,64	856,77	4.686	1.508
		35 = Saldo aus Investitionstätigkeit (= Zeilen 26 / 34)	-115,44	-5.542,64	-856,77	-4.686	
672	35a	Einzahlungen aus fremden Finanzmitteln	139,12	0,00	0,00	0	
772	35b	Auszahlungen aus fremden Finanzmitteln	-78,97	0,00	0,00	0	
		35c Saldo aus fremden Finanzmitteln	218,09	0,00	0,00	0	

¹ Es bleibt der Gemeinde unbenommen, kalkulatorische Zinsen nachrichtlich auszuweisen.

² Die fortgeschriebenen Planansätze umfassen:

- den Ansatz des Haushaltsjahres,
- die Veränderungen durch Nachträge,
- die Inanspruchnahme der ein- oder gegenseitigen Deckungsfähigkeit und
- übertragene Ermächtigungen aus Haushaltsvorjahren.

Nicht erfasst vom fortgeschriebenen Planansatz sind die über- und außerplanmäßigen Auszahlungen / Aufwendungen und die zweckgebundenen Mehreinzahlungen / -erträge und entsprechende -auszahlungen / -aufwendungen.

³ übertragene Ermächtigungen nach § 23 Abs. 1 GemHVO-Doppik ins Folgejahr

⁴ Die Ziffern geben an, in welchen Kontengruppen und Kontenarten veranschlagt wurde.

Gesamtproduktbereich	2	Schule- und Kultur
Produktbereich	28	Kulturbüro
Produkt	281000	Kulturbüro

⁵ laufende Nummerierung der Zeile

⁶ Zinsen sind regelmäßig nur in der Teilergebnisrechnung für den Produktbereich "Allgemeine Finanzwirtschaft" auszuweisen

⁷ Es wird empfohlen, in den Teilfinanzrechnungen die Zeilen 35a bis 35c (bei Ämtern bis 35e) des Musters zur Finanzrechnung auszuweisen.

⁸ In der Teilfinanzrechnung für die Produktgruppe "Sonstige allgemeine Finanzwirtschaft" sind die Zeilen 37 bis 43 des Musters zur Finanzierung auszuweisen

⁹ Angaben zu laufender Nummer 1 bis 17 können entfallen; siehe § 4 Abs. 5 GemHVO-Doppik

Gesamtproduktbereich	3	Soziales und Jugend
Produktbereich	31	Grundversorgung und Hilfen n. d. SGB XII
Produkt	311100	Sozialhilfe nach dem SGB XII

Teilfinanzrechnung^{7,8}

Ein- und Auszahlungsarten			Ergebnis	fortgeschriebener Ansatz	Ist- Ergebnis	Vergleich Ansatz/Ist	übertragene Ermächtigungen
			2019	2020	2020	(Spalte.5./	
			in EUR	in EUR	in EUR	Spalte.6)	in EUR
1	2	3	4	5	6	7	8
		laufende Verwaltungstätigkeit⁹					
60	1	Steuern und ähnliche Abgaben	0,00	0,00	0,00	0	
61	2	+ Zuwendungen und allgemeine Umlagen	0,00	100,00	0,00	100	
62	3	+ sonstige Transfereinzahlungen	0,00	0,00	0,00	0	
63	4	+ öffentlich-rechtliche Leistungsentgelte	0,00	0,00	0,00	0	
641-642,646	5	+ privatrechtliche Leistungsentgelte	0,00	0,00	0,00	0	
648	6	+ Kostenerstattungen und Kostenumlagen	1.126,55	100,00	490,79	-391	
65	7	+ sonstige Einzahlungen	0,00	0,00	0,00	0	
66	8	+ Zinsen und sonstige Finanzeinzahlungen	0,00	0,00	0,00	0	
		9 = Einzahlungen aus laufender Verwaltungstätigkeit	1.126,55	200,00	490,79	-291	
70	10	Personalauszahlungen	884.665,21	904.965,90	896.505,27	8.461	8.461
71	11	+ Versorgungsauszahlungen	0,00	0,00	0,00	0	0
72	12	+ Auszahlungen für Sach- und Dienstleistungen	0,00	0,00	0,00	0	0
75	13	- Zinsen und sonstige Finanzauszahlungen	0,00	0,00	0,00	0	0
73	14	+ Transferauszahlungen	0,00	0,00	0,00	0	0
74	15	+ sonstige Auszahlungen	0,00	0,00	0,00	0	0
		16 = Auszahlungen aus laufender Verwaltungstätigkeit (= Zeilen 10 bis 15)	884.665,21	904.965,90	896.505,27	8.461	8.461
		17 = Saldo aus laufender Verwaltungstätigkeit (= Zeilen 9 / 16)	-883.538,66	-904.765,90	-896.014,48	-8.751	
		Investitionstätigkeit					
681	18	Einzahlungen aus Zuweisungen und Zuschüsse für Investitionen und Investitionsförderungsmaßnahmen	0,00	0,00	0,00	0	
682	19	+ Einzahlungen aus der Veräußerung von Grundstücken und Gebäuden	0,00	0,00	0,00	0	
683	20	+ Einzahlungen aus der Veräußerungen von beweglichem Anlagevermögen	0,00	0,00	0,00	0	
684	21	+ Einzahlungen aus der Veräußerungen von Finanzanlagen	0,00	0,00	0,00	0	
685	22	+ Einzahlungen aus der Abwicklung von Baumaßnahmen	0,00	0,00	0,00	0	
686	23	+ Einzahlungen aus Rückflüssen (für Investitionen und Investitionsförderungsmaßnahmen Dritter)	0,00	0,00	0,00	0	
688	24	+ Einzahlungen aus Beiträgen u.ä. Entgelten	0,00	0,00	0,00	0	
689	25	+ sonstige Investitionseinzahlungen	0,00	0,00	0,00	0	
		26 = Summe der investiven Einzahlungen	0,00	0,00	0,00	0	
781	27	Auszahlungen von Zuweisungen und Zuschüssen für Investitionen und Investitionsförderungsmaßnahmen	0,00	0,00	0,00	0	0
782	28	+ Auszahlungen für den Erwerb von Grundstücken und Gebäuden	0,00	0,00	0,00	0	0
783	29	+ Auszahlungen für den Erwerb von beweglichem Anlagevermögen	0,00	0,00	0,00	0	0
784	30	+ Auszahlungen für den Erwerb von Finanzanlagen	0,00	0,00	0,00	0	0
785	31	+ Auszahlungen für Baumaßnahmen	0,00	0,00	0,00	0	0
786	32	+ Auszahlungen für die Gewährung von Ausleihungen (für Investitionen und Investitionsförderungsmaßnahmen Dritter)	0,00	0,00	0,00	0	0
787	33	+ Sonstige Investitionsauszahlungen	0,00	0,00	0,00	0	0
		34 = Summe der investiven Auszahlungen (= Zeilen 27 bis 33)	0,00	0,00	0,00	0	0
		35 = Saldo aus Investitionstätigkeit (= Zeilen 26 / 34)	0,00	0,00	0,00	0	
672	35a	Einzahlungen aus fremden Finanzmitteln	6.008.811,64	0,00	6.372.632,89	-6.372.633	
772	35b	Auszahlungen aus fremden Finanzmitteln	36.780,35	0,00	13.968,24	-13.968	
		35c Saldo aus fremden Finanzmitteln	5.972.031,29	0,00	6.358.664,65	-6.358.665	

¹ Es bleibt der Gemeinde unbenommen, kalkulatorische Zinsen nachrichtlich auszuweisen.

² Die fortgeschriebenen Planansätze umfassen:

- den Ansatz des Haushaltsjahres,
- die Veränderungen durch Nachträge,
- die Inanspruchnahme der ein- oder gegenseitigen Deckungsfähigkeit und
- übertragene Ermächtigungen aus Haushaltsvorjahren.

Nicht erfasst vom fortgeschriebenen Planansatz sind die über- und außerplanmäßigen Auszahlungen / Aufwendungen und die zweckgebundenen Mehreinzahlungen / -erträge und entsprechende -auszahlungen / -aufwendungen.

³ übertragene Ermächtigungen nach § 23 Abs. 1 GemHVO-Doppik ins Folgejahr

⁴ Die Ziffern geben an, in welchen Kontengruppen und Kontenarten veranschlagt wurde.

Gesamtproduktbereich	3	Soziales und Jugend
Produktbereich	31	Grundversorgung und Hilfen n. d. SGB XII
Produkt	311100	Sozialhilfe nach dem SGB XII

⁵ laufende Nummerierung der Zeile

⁶ Zinsen sind regelmäßig nur in der Teilergebnisrechnung für den Produktbereich "Allgemeine Finanzwirtschaft" auszuweisen

⁷ Es wird empfohlen, in den Teilfinanzrechnungen die Zeilen 35a bis 35c (bei Ämtern bis 35e) des Musters zur Finanzrechnung auszuweisen.

⁸ In der Teilfinanzrechnung für die Produktgruppe "Sonstige allgemeine Finanzwirtschaft" sind die Zeilen 37 bis 43 des Musters zur Finanzierung auszuweisen

⁹ Angaben zu laufender Nummer 1 bis 17 können entfallen; siehe § 4 Abs. 5 GemHVO-Doppik

Gesamtproduktbereich	3	Soziales und Jugend
Produktbereich	31	Grundversorgung und Hilfen n. d. SGB XII
Produkt	311101	Hilfe z. Lebenunterhalt Kontingentflücht

Teilfinanzrechnung^{7,8}

Ein- und Auszahlungsarten			Ergebnis	fortgeschriebener	Ist- Ergebnis	Vergleich Ansatz/Ist	übertragene
			2019	Ansatz	2020	(Spalte.5./	Ermächtigungen
			in EUR	2020	in EUR	Spalte.6)	in EUR
1	2	3	4	5	6	7	8
		laufende Verwaltungstätigkeit⁹					
60	1	Steuern und ähnliche Abgaben	0,00	0,00	0,00	0	
61	2	+ Zuwendungen und allgemeine Umlagen	0,00	0,00	0,00	0	
62	3	+ sonstige Transfereinzahlungen	0,00	0,00	0,00	0	
63	4	+ öffentlich-rechtliche Leistungsentgelte	0,00	0,00	0,00	0	
641-642,646	5	+ privatrechtliche Leistungsentgelte	0,00	0,00	0,00	0	
648	6	+ Kostenerstattungen und Kostenumlagen	0,00	0,00	0,00	0	
65	7	+ sonstige Einzahlungen	0,00	0,00	0,00	0	
66	8	+ Zinsen und sonstige Finanzeinzahlungen	0,00	0,00	0,00	0	
		9 = Einzahlungen aus laufender Verwaltungstätigkeit	0,00	0,00	0,00	0	
70	10	Personalauszahlungen	0,00	0,00	0,00	0	0
71	11	+ Versorgungsauszahlungen	0,00	0,00	0,00	0	0
72	12	+ Auszahlungen für Sach- und Dienstleistungen	0,00	0,00	0,00	0	0
75	13	- Zinsen und sonstige Finanzauszahlungen	0,00	0,00	0,00	0	0
73	14	+ Transferauszahlungen	0,00	0,00	0,00	0	0
74	15	+ sonstige Auszahlungen	0,00	0,00	0,00	0	0
		16 = Auszahlungen aus laufender Verwaltungstätigkeit (= Zeilen 10 bis 15)	0,00	0,00	0,00	0	0
		17 = Saldo aus laufender Verwaltungstätigkeit (= Zeilen 9 / 16)	0,00	0,00	0,00	0	
		Investitionstätigkeit					
681	18	Einzahlungen aus Zuweisungen und Zuschüsse für Investitionen und Investitionsförderungsmaßnahmen	0,00	0,00	0,00	0	
682	19	+ Einzahlungen aus der Veräußerung von Grundstücken und Gebäuden	0,00	0,00	0,00	0	
683	20	+ Einzahlungen aus der Veräußerungen von beweglichem Anlagevermögen	0,00	0,00	0,00	0	
684	21	+ Einzahlungen aus der Veräußerungen von Finanzanlagen	0,00	0,00	0,00	0	
685	22	+ Einzahlungen aus der Abwicklung von Baumaßnahmen	0,00	0,00	0,00	0	
686	23	+ Einzahlungen aus Rückflüssen (für Investitionen und Investitionsförderungsmaßnahmen Dritter)	0,00	0,00	0,00	0	
688	24	+ Einzahlungen aus Beiträgen u.ä. Entgelten	0,00	0,00	0,00	0	
689	25	+ sonstige Investitionseinzahlungen	0,00	0,00	0,00	0	
		26 = Summe der investiven Einzahlungen	0,00	0,00	0,00	0	
781	27	Auszahlungen von Zuweisungen und Zuschüssen für Investitionen und Investitionsförderungsmaßnahmen	0,00	0,00	0,00	0	0
782	28	+ Auszahlungen für den Erwerb von Grundstücken und Gebäuden	0,00	0,00	0,00	0	0
783	29	+ Auszahlungen für den Erwerb von beweglichem Anlagevermögen	0,00	0,00	0,00	0	0
784	30	+ Auszahlungen für den Erwerb von Finanzanlagen	0,00	0,00	0,00	0	0
785	31	+ Auszahlungen für Baumaßnahmen	0,00	0,00	0,00	0	0
786	32	+ Auszahlungen für die Gewährung von Ausleihungen (für Investitionen und Investitionsförderungsmaßnahmen Dritter)	0,00	0,00	0,00	0	0
787	33	+ Sonstige Investitionsauszahlungen	0,00	0,00	0,00	0	0
		34 = Summe der investiven Auszahlungen (= Zeilen 27 bis 33)	0,00	0,00	0,00	0	0
		35 = Saldo aus Investitionstätigkeit (= Zeilen 26 / 34)	0,00	0,00	0,00	0	
672	35a	Einzahlungen aus fremden Finanzmitteln	4.633,92	0,00	8.875,28	-8.875	
772	35b	Auszahlungen aus fremden Finanzmitteln	0,00	0,00	0,00	0	
		35c Saldo aus fremden Finanzmitteln	4.633,92	0,00	8.875,28	-8.875	

¹ Es bleibt der Gemeinde unbenommen, kalkulatorische Zinsen nachrichtlich auszuweisen.

² Die fortgeschriebenen Planansätze umfassen:

- den Ansatz des Haushaltsjahres,
- die Veränderungen durch Nachträge,
- die Inanspruchnahme der ein- oder gegenseitigen Deckungsfähigkeit und
- übertragene Ermächtigungen aus Haushaltsvorjahren.

Nicht erfasst vom fortgeschriebenen Planansatz sind die über- und außerplanmäßigen Auszahlungen / Aufwendungen und die zweckgebundenen Mehreinzahlungen / -erträge und entsprechende -auszahlungen / -aufwendungen.

³ übertragene Ermächtigungen nach § 23 Abs. 1 GemHVO-Doppik ins Folgejahr

⁴ Die Ziffern geben an, in welchen Kontengruppen und Kontenarten veranschlagt wurde.

Gesamtproduktbereich	3	Soziales und Jugend
Produktbereich	31	Grundversorgung und Hilfen n. d. SGB XII
Produkt	311101	Hilfe z. Lebensunterhalt Kontingentflücht

⁵ laufende Nummerierung der Zeile

⁶ Zinsen sind regelmäßig nur in der Teilergebnisrechnung für den Produktbereich "Allgemeine Finanzwirtschaft" auszuweisen

⁷ Es wird empfohlen, in den Teilfinanzrechnungen die Zeilen 35a bis 35c (bei Ämtern bis 35e) des Musters zur Finanzrechnung auszuweisen.

⁸ In der Teilfinanzrechnung für die Produktgruppe "Sonstige allgemeine Finanzwirtschaft" sind die Zeilen 37 bis 43 des Musters zur Finanzierung auszuweisen

⁹ Angaben zu laufender Nummer 1 bis 17 können entfallen; siehe § 4 Abs. 5 GemHVO-Doppik

Gesamtproduktbereich	3	Soziales und Jugend
Produktbereich	31	Grundversorgung und Hilfen n. d. SGB XII
Produkt	311110	Laufende Leistungen

Teilfinanzrechnung^{7,8}

Ein- und Auszahlungsarten			Ergebnis	fortgeschriebener Ansatz	Ist- Ergebnis	Vergleich Ansatz/Ist	übertragene Ermächtigungen
			2019	2020	2020	(Spalte.5./	
			in EUR	in EUR	in EUR	Spalte.6)	in EUR
1	2	3	4	5	6	7	8
		laufende Verwaltungstätigkeit⁹					
60	1	Steuern und ähnliche Abgaben	0,00	0,00	0,00	0	
61	2	+ Zuwendungen und allgemeine Umlagen	0,00	0,00	0,00	0	
62	3	+ sonstige Transfereinzahlungen	0,00	0,00	0,00	0	
63	4	+ öffentlich-rechtliche Leistungsentgelte	0,00	0,00	0,00	0	
641-642,646	5	+ privatrechtliche Leistungsentgelte	0,00	0,00	0,00	0	
648	6	+ Kostenerstattungen und Kostenumlagen	0,00	0,00	0,00	0	
65	7	+ sonstige Einzahlungen	0,00	0,00	0,00	0	
66	8	+ Zinsen und sonstige Finanzeinzahlungen	0,00	0,00	0,00	0	
		9 = Einzahlungen aus laufender Verwaltungstätigkeit	0,00	0,00	0,00	0	
70	10	Personalauszahlungen	0,00	0,00	0,00	0	0
71	11	+ Versorgungsauszahlungen	0,00	0,00	0,00	0	0
72	12	+ Auszahlungen für Sach- und Dienstleistungen	0,00	0,00	0,00	0	0
75	13	- Zinsen und sonstige Finanzauszahlungen	0,00	0,00	0,00	0	0
73	14	+ Transferauszahlungen	0,00	0,00	0,00	0	0
74	15	+ sonstige Auszahlungen	0,00	0,00	0,00	0	0
		16 = Auszahlungen aus laufender Verwaltungstätigkeit (= Zeilen 10 bis 15)	0,00	0,00	0,00	0	0
		17 = Saldo aus laufender Verwaltungstätigkeit (= Zeilen 9 / 16)	0,00	0,00	0,00	0	
		Investitionstätigkeit					
681	18	Einzahlungen aus Zuweisungen und Zuschüsse für Investitionen und Investitionsförderungsmaßnahmen	0,00	0,00	0,00	0	
682	19	+ Einzahlungen aus der Veräußerung von Grundstücken und Gebäuden	0,00	0,00	0,00	0	
683	20	+ Einzahlungen aus der Veräußerungen von beweglichem Anlagevermögen	0,00	0,00	0,00	0	
684	21	+ Einzahlungen aus der Veräußerungen von Finanzanlagen	0,00	0,00	0,00	0	
685	22	+ Einzahlungen aus der Abwicklung von Baumaßnahmen	0,00	0,00	0,00	0	
686	23	+ Einzahlungen aus Rückflüssen (für Investitionen und Investitionsförderungsmaßnahmen Dritter)	0,00	0,00	0,00	0	
688	24	+ Einzahlungen aus Beiträgen u.ä. Entgelten	0,00	0,00	0,00	0	
689	25	+ sonstige Investitionseinzahlungen	0,00	0,00	0,00	0	
		26 = Summe der investiven Einzahlungen	0,00	0,00	0,00	0	
781	27	Auszahlungen von Zuweisungen und Zuschüssen für Investitionen und Investitionsförderungsmaßnahmen	0,00	0,00	0,00	0	0
782	28	+ Auszahlungen für den Erwerb von Grundstücken und Gebäuden	0,00	0,00	0,00	0	0
783	29	+ Auszahlungen für den Erwerb von beweglichem Anlagevermögen	0,00	0,00	0,00	0	0
784	30	+ Auszahlungen für den Erwerb von Finanzanlagen	0,00	0,00	0,00	0	0
785	31	+ Auszahlungen für Baumaßnahmen	0,00	0,00	0,00	0	0
786	32	+ Auszahlungen für die Gewährung von Ausleihungen (für Investitionen und Investitionsförderungsmaßnahmen Dritter)	0,00	0,00	0,00	0	0
787	33	+ Sonstige Investitionsauszahlungen	0,00	0,00	0,00	0	0
		34 = Summe der investiven Auszahlungen (= Zeilen 27 bis 33)	0,00	0,00	0,00	0	0
		35 = Saldo aus Investitionstätigkeit (= Zeilen 26 / 34)	0,00	0,00	0,00	0	
672	35a	Einzahlungen aus fremden Finanzmitteln	0,00	0,00	0,00	0	
772	35b	Auszahlungen aus fremden Finanzmitteln	788.993,41	0,00	700.392,79	-700.393	
	35c	Saldo aus fremden Finanzmitteln	-788.993,41	0,00	-700.392,79	700.393	

¹ Es bleibt der Gemeinde unbenommen, kalkulatorische Zinsen nachrichtlich auszuweisen.

² Die fortgeschriebenen Planansätze umfassen:

- den Ansatz des Haushaltsjahres,
- die Veränderungen durch Nachträge,
- die Inanspruchnahme der ein- oder gegenseitigen Deckungsfähigkeit und
- übertragene Ermächtigungen aus Haushaltsvorjahren.

Nicht erfasst vom fortgeschriebenen Planansatz sind die über- und außerplanmäßigen Auszahlungen / Aufwendungen und die zweckgebundenen Mehreinzahlungen / -erträge und entsprechende -auszahlungen / -aufwendungen.

³ übertragene Ermächtigungen nach § 23 Abs. 1 GemHVO-Doppik ins Folgejahr

⁴ Die Ziffern geben an, in welchen Kontengruppen und Kontenarten veranschlagt wurde.

Gesamtproduktbereich	3	Soziales und Jugend
Produktbereich	31	Grundversorgung und Hilfen n. d. SGB XII
Produkt	311110	Laufende Leistungen

⁵ laufende Nummerierung der Zeile

⁶ Zinsen sind regelmäßig nur in der Teilergebnisrechnung für den Produktbereich "Allgemeine Finanzwirtschaft" auszuweisen

⁷ Es wird empfohlen, in den Teilfinanzrechnungen die Zeilen 35a bis 35c (bei Ämtern bis 35e) des Musters zur Finanzrechnung auszuweisen.

⁸ In der Teilfinanzrechnung für die Produktgruppe "Sonstige allgemeine Finanzwirtschaft" sind die Zeilen 37 bis 43 des Musters zur Finanzierung auszuweisen

⁹ Angaben zu laufender Nummer 1 bis 17 können entfallen; siehe § 4 Abs. 5 GemHVO-Doppik

Gesamtproduktbereich	3	Soziales und Jugend
Produktbereich	31	Grundversorgung und Hilfen n. d. SGB XII
Produkt	311111	Laufende Leistungen Kontingentflüchtlinge

Teilfinanzrechnung^{7,8}

Ein- und Auszahlungsarten			Ergebnis	fortgeschriebener	Ist- Ergebnis	Vergleich Ansatz/Ist	übertragene
			2019	Ansatz	2020	(Spalte.5./	Ermächtigungen
			in EUR	2020	in EUR	Spalte.6)	in EUR
1	2	3	4	5	6	7	8
		laufende Verwaltungstätigkeit⁹					
60	1	Steuern und ähnliche Abgaben	0,00	0,00	0,00	0	
61	2	+ Zuwendungen und allgemeine Umlagen	0,00	0,00	0,00	0	
62	3	+ sonstige Transfereinzahlungen	0,00	0,00	0,00	0	
63	4	+ öffentlich-rechtliche Leistungsentgelte	0,00	0,00	0,00	0	
641-642,646	5	+ privatrechtliche Leistungsentgelte	0,00	0,00	0,00	0	
648	6	+ Kostenerstattungen und Kostenumlagen	0,00	0,00	0,00	0	
65	7	+ sonstige Einzahlungen	0,00	0,00	0,00	0	
66	8	+ Zinsen und sonstige Finanzeinzahlungen	0,00	0,00	0,00	0	
		9 = Einzahlungen aus laufender Verwaltungstätigkeit	0,00	0,00	0,00	0	
70	10	Personalauszahlungen	0,00	0,00	0,00	0	0
71	11	+ Versorgungsauszahlungen	0,00	0,00	0,00	0	0
72	12	+ Auszahlungen für Sach- und Dienstleistungen	0,00	0,00	0,00	0	0
75	13	- Zinsen und sonstige Finanzauszahlungen	0,00	0,00	0,00	0	0
73	14	+ Transferauszahlungen	0,00	0,00	0,00	0	0
74	15	+ sonstige Auszahlungen	0,00	0,00	0,00	0	0
		16 = Auszahlungen aus laufender Verwaltungstätigkeit (= Zeilen 10 bis 15)	0,00	0,00	0,00	0	0
		17 = Saldo aus laufender Verwaltungstätigkeit (= Zeilen 9 / 16)	0,00	0,00	0,00	0	
		Investitionstätigkeit					
681	18	Einzahlungen aus Zuweisungen und Zuschüsse für Investitionen und Investitionsförderungsmaßnahmen	0,00	0,00	0,00	0	
682	19	+ Einzahlungen aus der Veräußerung von Grundstücken und Gebäuden	0,00	0,00	0,00	0	
683	20	+ Einzahlungen aus der Veräußerungen von beweglichem Anlagevermögen	0,00	0,00	0,00	0	
684	21	+ Einzahlungen aus der Veräußerungen von Finanzanlagen	0,00	0,00	0,00	0	
685	22	+ Einzahlungen aus der Abwicklung von Baumaßnahmen	0,00	0,00	0,00	0	
686	23	+ Einzahlungen aus Rückflüssen (für Investitionen und Investitionsförderungsmaßnahmen Dritter)	0,00	0,00	0,00	0	
688	24	+ Einzahlungen aus Beiträgen u.ä. Entgelten	0,00	0,00	0,00	0	
689	25	+ sonstige Investitionseinzahlungen	0,00	0,00	0,00	0	
		26 = Summe der investiven Einzahlungen	0,00	0,00	0,00	0	
781	27	Auszahlungen von Zuweisungen und Zuschüssen für Investitionen und Investitionsförderungsmaßnahmen	0,00	0,00	0,00	0	0
782	28	+ Auszahlungen für den Erwerb von Grundstücken und Gebäuden	0,00	0,00	0,00	0	0
783	29	+ Auszahlungen für den Erwerb von beweglichem Anlagevermögen	0,00	0,00	0,00	0	0
784	30	+ Auszahlungen für den Erwerb von Finanzanlagen	0,00	0,00	0,00	0	0
785	31	+ Auszahlungen für Baumaßnahmen	0,00	0,00	0,00	0	0
786	32	+ Auszahlungen für die Gewährung von Ausleihungen (für Investitionen und Investitionsförderungsmaßnahmen Dritter)	0,00	0,00	0,00	0	0
787	33	+ Sonstige Investitionsauszahlungen	0,00	0,00	0,00	0	0
		34 = Summe der investiven Auszahlungen (= Zeilen 27 bis 33)	0,00	0,00	0,00	0	0
		35 = Saldo aus Investitionstätigkeit (= Zeilen 26 / 34)	0,00	0,00	0,00	0	
672	35a	Einzahlungen aus fremden Finanzmitteln	0,00	0,00	0,00	0	
772	35b	Auszahlungen aus fremden Finanzmitteln	0,00	0,00	0,00	0	
		35c Saldo aus fremden Finanzmitteln	0,00	0,00	0,00	0	

¹ Es bleibt der Gemeinde unbenommen, kalkulatorische Zinsen nachrichtlich auszuweisen.

² Die fortgeschriebenen Planansätze umfassen:

- den Ansatz des Haushaltsjahres,
- die Veränderungen durch Nachträge,
- die Inanspruchnahme der ein- oder gegenseitigen Deckungsfähigkeit und
- übertragene Ermächtigungen aus Haushaltsvorjahren.

Nicht erfasst vom fortgeschriebenen Planansatz sind die über- und außerplanmäßigen Auszahlungen / Aufwendungen und die zweckgebundenen Mehreinzahlungen / -erträge und entsprechende -auszahlungen / -aufwendungen.

³ übertragene Ermächtigungen nach § 23 Abs. 1 GemHVO-Doppik ins Folgejahr

⁴ Die Ziffern geben an, in welchen Kontengruppen und Kontenarten veranschlagt wurde.

Gesamtproduktbereich	3	Soziales und Jugend
Produktbereich	31	Grundversorgung und Hilfen n. d. SGB XII
Produkt	311111	Laufende Leistungen Kontingentflüchtlinge

⁵ laufende Nummerierung der Zeile

⁶ Zinsen sind regelmäßig nur in der Teilergebnisrechnung für den Produktbereich "Allgemeine Finanzwirtschaft" auszuweisen

⁷ Es wird empfohlen, in den Teilfinanzrechnungen die Zeilen 35a bis 35c (bei Ämtern bis 35e) des Musters zur Finanzrechnung auszuweisen.

⁸ In der Teilfinanzrechnung für die Produktgruppe "Sonstige allgemeine Finanzwirtschaft" sind die Zeilen 37 bis 43 des Musters zur Finanzierung auszuweisen

⁹ Angaben zu laufender Nummer 1 bis 17 können entfallen; siehe § 4 Abs. 5 GemHVO-Doppik

Gesamtproduktbereich	3	Soziales und Jugend
Produktbereich	31	Grundversorgung und Hilfen n. d. SGB XII
Produkt	311120	Einmalige Leistungen an Empfänger laufender Leistungen

Teilfinanzrechnung^{7,8}

Ein- und Auszahlungsarten			Ergebnis	fortgeschriebener Ansatz	Ist- Ergebnis	Vergleich Ansatz/Ist	übertragene Ermächtigungen
			2019	2020	2020	(Spalte.5./	
			in EUR	in EUR	in EUR	Spalte.6)	in EUR
1	2	3	4	5	6	7	8
		laufende Verwaltungstätigkeit⁹					
60	1	Steuern und ähnliche Abgaben	0,00	0,00	0,00	0	
61	2	+ Zuwendungen und allgemeine Umlagen	0,00	0,00	0,00	0	
62	3	+ sonstige Transfereinzahlungen	0,00	0,00	0,00	0	
63	4	+ öffentlich-rechtliche Leistungsentgelte	0,00	0,00	0,00	0	
641-642,646	5	+ privatrechtliche Leistungsentgelte	0,00	0,00	0,00	0	
648	6	+ Kostenerstattungen und Kostenumlagen	0,00	0,00	0,00	0	
65	7	+ sonstige Einzahlungen	0,00	0,00	0,00	0	
66	8	+ Zinsen und sonstige Finanzeinzahlungen	0,00	0,00	0,00	0	
		9 = Einzahlungen aus laufender Verwaltungstätigkeit	0,00	0,00	0,00	0	
70	10	Personalauszahlungen	0,00	0,00	0,00	0	0
71	11	+ Versorgungsauszahlungen	0,00	0,00	0,00	0	0
72	12	+ Auszahlungen für Sach- und Dienstleistungen	0,00	0,00	0,00	0	0
75	13	- Zinsen und sonstige Finanzauszahlungen	0,00	0,00	0,00	0	0
73	14	+ Transferauszahlungen	0,00	0,00	0,00	0	0
74	15	+ sonstige Auszahlungen	0,00	0,00	0,00	0	0
		16 = Auszahlungen aus laufender Verwaltungstätigkeit (= Zeilen 10 bis 15)	0,00	0,00	0,00	0	0
		17 = Saldo aus laufender Verwaltungstätigkeit (= Zeilen 9 / 16)	0,00	0,00	0,00	0	
		Investitionstätigkeit					
681	18	Einzahlungen aus Zuweisungen und Zuschüsse für Investitionen und Investitionsförderungsmaßnahmen	0,00	0,00	0,00	0	
682	19	+ Einzahlungen aus der Veräußerung von Grundstücken und Gebäuden	0,00	0,00	0,00	0	
683	20	+ Einzahlungen aus der Veräußerungen von beweglichem Anlagevermögen	0,00	0,00	0,00	0	
684	21	+ Einzahlungen aus der Veräußerungen von Finanzanlagen	0,00	0,00	0,00	0	
685	22	+ Einzahlungen aus der Abwicklung von Baumaßnahmen	0,00	0,00	0,00	0	
686	23	+ Einzahlungen aus Rückflüssen (für Investitionen und Investitionsförderungsmaßnahmen Dritter)	0,00	0,00	0,00	0	
688	24	+ Einzahlungen aus Beiträgen u.ä. Entgelten	0,00	0,00	0,00	0	
689	25	+ sonstige Investitionseinzahlungen	0,00	0,00	0,00	0	
		26 = Summe der investiven Einzahlungen	0,00	0,00	0,00	0	
781	27	Auszahlungen von Zuweisungen und Zuschüssen für Investitionen und Investitionsförderungsmaßnahmen	0,00	0,00	0,00	0	0
782	28	+ Auszahlungen für den Erwerb von Grundstücken und Gebäuden	0,00	0,00	0,00	0	0
783	29	+ Auszahlungen für den Erwerb von beweglichem Anlagevermögen	0,00	0,00	0,00	0	0
784	30	+ Auszahlungen für den Erwerb von Finanzanlagen	0,00	0,00	0,00	0	0
785	31	+ Auszahlungen für Baumaßnahmen	0,00	0,00	0,00	0	0
786	32	+ Auszahlungen für die Gewährung von Ausleihungen (für Investitionen und Investitionsförderungsmaßnahmen Dritter)	0,00	0,00	0,00	0	0
787	33	+ Sonstige Investitionsauszahlungen	0,00	0,00	0,00	0	0
		34 = Summe der investiven Auszahlungen (= Zeilen 27 bis 33)	0,00	0,00	0,00	0	0
		35 = Saldo aus Investitionstätigkeit (= Zeilen 26 / 34)	0,00	0,00	0,00	0	
672	35a	Einzahlungen aus fremden Finanzmitteln	0,00	0,00	200,00	-200	
772	35b	Auszahlungen aus fremden Finanzmitteln	4.360,00	0,00	3.556,50	-3.557	
		35c Saldo aus fremden Finanzmitteln	-4.360,00	0,00	-3.356,50	3.357	

¹ Es bleibt der Gemeinde unbenommen, kalkulatorische Zinsen nachrichtlich auszuweisen.

² Die fortgeschriebenen Planansätze umfassen:

- den Ansatz des Haushaltsjahres,
- die Veränderungen durch Nachträge,
- die Inanspruchnahme der ein- oder gegenseitigen Deckungsfähigkeit und
- übertragene Ermächtigungen aus Haushaltsvorjahren.

Nicht erfasst vom fortgeschriebenen Planansatz sind die über- und außerplanmäßigen Auszahlungen / Aufwendungen und die zweckgebundenen Mehreinzahlungen / -erträge und entsprechende -auszahlungen / -aufwendungen.

³ übertragene Ermächtigungen nach § 23 Abs. 1 GemHVO-Doppik ins Folgejahr

⁴ Die Ziffern geben an, in welchen Kontengruppen und Kontenarten veranschlagt wurde.

Gesamtproduktbereich	3	Soziales und Jugend
Produktbereich	31	Grundversorgung und Hilfen n. d. SGB XII
Produkt	311120	Einmalige Leistungen an Empfänger laufender Leistungen

⁵ laufende Nummerierung der Zeile

⁶ Zinsen sind regelmäßig nur in der Teilergebnisrechnung für den Produktbereich "Allgemeine Finanzwirtschaft" auszuweisen

⁷ Es wird empfohlen, in den Teilfinanzrechnungen die Zeilen 35a bis 35c (bei Ämtern bis 35e) des Musters zur Finanzrechnung auszuweisen.

⁸ In der Teilfinanzrechnung für die Produktgruppe "Sonstige allgemeine Finanzwirtschaft" sind die Zeilen 37 bis 43 des Musters zur Finanzierung auszuweisen

⁹ Angaben zu laufender Nummer 1 bis 17 können entfallen; siehe § 4 Abs. 5 GemHVO-Doppik

Gesamtproduktbereich	3	Soziales und Jugend
Produktbereich	31	Grundversorgung und Hilfen n. d. SGB XII
Produkt	311121	einmalige Leistungen an Empfänger laufender Leistungen Kontingentflüchtlinge

Teilfinanzrechnung^{7,8}

Ein- und Auszahlungsarten			Ergebnis	fortgeschriebener	Ist- Ergebnis	Vergleich Ansatz/Ist	übertragene
			2019	Ansatz	2020	(Spalte.5./	Ermächtigungen
			in EUR	2020	in EUR	Spalte.6)	in EUR
1	2	3	4	5	6	7	8
		laufende Verwaltungstätigkeit⁹					
60	1	Steuern und ähnliche Abgaben	0,00	0,00	0,00	0	
61	2	+ Zuwendungen und allgemeine Umlagen	0,00	0,00	0,00	0	
62	3	+ sonstige Transfereinzahlungen	0,00	0,00	0,00	0	
63	4	+ öffentlich-rechtliche Leistungsentgelte	0,00	0,00	0,00	0	
641- 642, 646	5	+ privatrechtliche Leistungsentgelte	0,00	0,00	0,00	0	
648	6	+ Kostenerstattungen und Kostenumlagen	0,00	0,00	0,00	0	
65	7	+ sonstige Einzahlungen	0,00	0,00	0,00	0	
66	8	+ Zinsen und sonstige Finanzeinzahlungen	0,00	0,00	0,00	0	
		9 = Einzahlungen aus laufender Verwaltungstätigkeit	0,00	0,00	0,00	0	
70	10	Personalauszahlungen	0,00	0,00	0,00	0	0
71	11	+ Versorgungsauszahlungen	0,00	0,00	0,00	0	0
72	12	+ Auszahlungen für Sach- und Dienstleistungen	0,00	0,00	0,00	0	0
75	13	- Zinsen und sonstige Finanzauszahlungen	0,00	0,00	0,00	0	0
73	14	+ Transferauszahlungen	0,00	0,00	0,00	0	0
74	15	+ sonstige Auszahlungen	0,00	0,00	0,00	0	0
		16 = Auszahlungen aus laufender Verwaltungstätigkeit (= Zeilen 10 bis 15)	0,00	0,00	0,00	0	0
		17 = Saldo aus laufender Verwaltungstätigkeit (= Zeilen 9 / 16)	0,00	0,00	0,00	0	
		Investitionstätigkeit					
681	18	Einzahlungen aus Zuweisungen und Zuschüsse für Investitionen und Investitionsförderungsmaßnahmen	0,00	0,00	0,00	0	
682	19	+ Einzahlungen aus der Veräußerung von Grundstücken und Gebäuden	0,00	0,00	0,00	0	
683	20	+ Einzahlungen aus der Veräußerung von beweglichem Anlagevermögen	0,00	0,00	0,00	0	
684	21	+ Einzahlungen aus der Veräußerung von Finanzanlagen	0,00	0,00	0,00	0	
685	22	+ Einzahlungen aus der Abwicklung von Baumaßnahmen	0,00	0,00	0,00	0	
686	23	+ Einzahlungen aus Rückflüssen (für Investitionen und Investitionsförderungsmaßnahmen Dritter)	0,00	0,00	0,00	0	
688	24	+ Einzahlungen aus Beiträgen u.ä. Entgelten	0,00	0,00	0,00	0	
689	25	+ sonstige Investitionseinzahlungen	0,00	0,00	0,00	0	
		26 = Summe der investiven Einzahlungen	0,00	0,00	0,00	0	
781	27	Auszahlungen von Zuweisungen und Zuschüssen für Investitionen und Investitionsförderungsmaßnahmen	0,00	0,00	0,00	0	0
782	28	+ Auszahlungen für den Erwerb von Grundstücken und Gebäuden	0,00	0,00	0,00	0	0
783	29	+ Auszahlungen für den Erwerb von beweglichem Anlagevermögen	0,00	0,00	0,00	0	0
784	30	+ Auszahlungen für den Erwerb von Finanzanlagen	0,00	0,00	0,00	0	0
785	31	+ Auszahlungen für Baumaßnahmen	0,00	0,00	0,00	0	0
786	32	+ Auszahlungen für die Gewährung von Ausleihungen (für Investitionen und Investitionsförderungsmaßnahmen Dritter)	0,00	0,00	0,00	0	0
787	33	+ Sonstige Investitionsauszahlungen	0,00	0,00	0,00	0	0
		34 = Summe der investiven Auszahlungen (= Zeilen 27 bis 33)	0,00	0,00	0,00	0	0
		35 = Saldo aus Investitionstätigkeit (= Zeilen 26 / 34)	0,00	0,00	0,00	0	
672	35a	Einzahlungen aus fremden Finanzmitteln	0,00	0,00	0,00	0	
772	35b	Auszahlungen aus fremden Finanzmitteln	0,00	0,00	0,00	0	
		35c Saldo aus fremden Finanzmitteln	0,00	0,00	0,00	0	

¹ Es bleibt der Gemeinde unbenommen, kalkulatorische Zinsen nachrichtlich auszuweisen.

² Die fortgeschriebenen Planansätze umfassen:

- den Ansatz des Haushaltsjahres,
- die Veränderungen durch Nachträge,
- die Inanspruchnahme der ein- oder gegenseitigen Deckungsfähigkeit und
- übertragene Ermächtigungen aus Haushaltsvorjahren.

Nicht erfasst vom fortgeschriebenen Planansatz sind die über- und außerplanmäßigen Auszahlungen / Aufwendungen und die zweckgebundenen Mehreinzahlungen / -erträge und entsprechende -auszahlungen / -aufwendungen.

³ übertragene Ermächtigungen nach § 23 Abs. 1 GemHVO-Doppik ins Folgejahr

Gesamtproduktbereich	3	Soziales und Jugend
Produktbereich	31	Grundversorgung und Hilfen n. d. SGB XII
Produkt	311121	einmalige Leistungen an Empfänger laufender Leistungen Kontingentflüchtlinge

⁴ Die Ziffern geben an, in welchen Kontengruppen und Kontenarten veranschlagt wurde.

⁵ laufende Nummerierung der Zeile

⁶ Zinsen sind regelmäßig nur in der Teilergebnisrechnung für den Produktbereich "Allgemeine Finanzwirtschaft" auszuweisen

⁷ Es wird empfohlen, in den Teilfinanzrechnungen die Zeilen 35a bis 35c (bei Ämtern bis 35e) des Musters zur Finanzrechnung auszuweisen.

⁸ In der Teilfinanzrechnung für die Produktgruppe "Sonstige allgemeine Finanzwirtschaft" sind die Zeilen 37 bis 43 des Musters zur Finanzierung auszuweisen

⁹ Angaben zu laufender Nummer 1 bis 17 können entfallen; siehe § 4 Abs. 5 GemHVO-Doppik

Gesamtproduktbereich	3	Soziales und Jugend
Produktbereich	31	Grundversorgung und Hilfen n. d. SGB XII
Produkt	311140	Endabrechnung v. Leistungen nach BSHG HzL

Teilfinanzrechnung^{7,8}

Ein- und Auszahlungsarten			Ergebnis	fortgeschriebener	Ist- Ergebnis	Vergleich Ansatz/Ist	übertragene
			2019	Ansatz	2020	(Spalte.5./	Ermächtigungen
			in EUR	2020	in EUR	Spalte.6)	in EUR
1	2	3	4	5	6	7	8
		laufende Verwaltungstätigkeit⁹					
60	1	Steuern und ähnliche Abgaben	0,00	0,00	0,00	0	
61	2	+ Zuwendungen und allgemeine Umlagen	0,00	0,00	0,00	0	
62	3	+ sonstige Transfereinzahlungen	0,00	0,00	0,00	0	
63	4	+ öffentlich-rechtliche Leistungsentgelte	0,00	0,00	0,00	0	
641-642,646	5	+ privatrechtliche Leistungsentgelte	0,00	0,00	0,00	0	
648	6	+ Kostenerstattungen und Kostenumlagen	0,00	0,00	0,00	0	
65	7	+ sonstige Einzahlungen	0,00	0,00	0,00	0	
66	8	+ Zinsen und sonstige Finanzeinzahlungen	0,00	0,00	0,00	0	
		9 = Einzahlungen aus laufender Verwaltungstätigkeit	0,00	0,00	0,00	0	
70	10	Personalauszahlungen	0,00	0,00	0,00	0	0
71	11	+ Versorgungsauszahlungen	0,00	0,00	0,00	0	0
72	12	+ Auszahlungen für Sach- und Dienstleistungen	0,00	0,00	0,00	0	0
75	13	- Zinsen und sonstige Finanzauszahlungen	0,00	0,00	0,00	0	0
73	14	+ Transferauszahlungen	0,00	0,00	0,00	0	0
74	15	+ sonstige Auszahlungen	0,00	0,00	0,00	0	0
		16 = Auszahlungen aus laufender Verwaltungstätigkeit (= Zeilen 10 bis 15)	0,00	0,00	0,00	0	0
		17 = Saldo aus laufender Verwaltungstätigkeit (= Zeilen 9 / 16)	0,00	0,00	0,00	0	
		Investitionstätigkeit					
681	18	Einzahlungen aus Zuweisungen und Zuschüsse für Investitionen und Investitionsförderungsmaßnahmen	0,00	0,00	0,00	0	
682	19	+ Einzahlungen aus der Veräußerung von Grundstücken und Gebäuden	0,00	0,00	0,00	0	
683	20	+ Einzahlungen aus der Veräußerungen von beweglichem Anlagevermögen	0,00	0,00	0,00	0	
684	21	+ Einzahlungen aus der Veräußerungen von Finanzanlagen	0,00	0,00	0,00	0	
685	22	+ Einzahlungen aus der Abwicklung von Baumaßnahmen	0,00	0,00	0,00	0	
686	23	+ Einzahlungen aus Rückflüssen (für Investitionen und Investitionsförderungsmaßnahmen Dritter)	0,00	0,00	0,00	0	
688	24	+ Einzahlungen aus Beiträgen u.ä. Entgelten	0,00	0,00	0,00	0	
689	25	+ sonstige Investitionseinzahlungen	0,00	0,00	0,00	0	
		26 = Summe der investiven Einzahlungen	0,00	0,00	0,00	0	
781	27	Auszahlungen von Zuweisungen und Zuschüssen für Investitionen und Investitionsförderungsmaßnahmen	0,00	0,00	0,00	0	0
782	28	+ Auszahlungen für den Erwerb von Grundstücken und Gebäuden	0,00	0,00	0,00	0	0
783	29	+ Auszahlungen für den Erwerb von beweglichem Anlagevermögen	0,00	0,00	0,00	0	0
784	30	+ Auszahlungen für den Erwerb von Finanzanlagen	0,00	0,00	0,00	0	0
785	31	+ Auszahlungen für Baumaßnahmen	0,00	0,00	0,00	0	0
786	32	+ Auszahlungen für die Gewährung von Ausleihungen (für Investitionen und Investitionsförderungsmaßnahmen Dritter)	0,00	0,00	0,00	0	0
787	33	+ Sonstige Investitionsauszahlungen	0,00	0,00	0,00	0	0
		34 = Summe der investiven Auszahlungen (= Zeilen 27 bis 33)	0,00	0,00	0,00	0	0
		35 = Saldo aus Investitionstätigkeit (= Zeilen 26 / 34)	0,00	0,00	0,00	0	
672	35a	Einzahlungen aus fremden Finanzmitteln	1.073,40	0,00	1.145,16	-1.145	
772	35b	Auszahlungen aus fremden Finanzmitteln	1.555,20	0,00	1.073,40	-1.073	
		35c Saldo aus fremden Finanzmitteln	-481,80	0,00	71,76	-72	

¹ Es bleibt der Gemeinde unbenommen, kalkulatorische Zinsen nachrichtlich auszuweisen.

² Die fortgeschriebenen Planansätze umfassen:

- den Ansatz des Haushaltsjahres,
- die Veränderungen durch Nachträge,
- die Inanspruchnahme der ein- oder gegenseitigen Deckungsfähigkeit und
- übertragene Ermächtigungen aus Haushaltsvorjahren.

Nicht erfasst vom fortgeschriebenen Planansatz sind die über- und außerplanmäßigen Auszahlungen / Aufwendungen und die zweckgebundenen Mehreinzahlungen / -erträge und entsprechende -auszahlungen / -aufwendungen.

³ übertragene Ermächtigungen nach § 23 Abs. 1 GemHVO-Doppik ins Folgejahr

⁴ Die Ziffern geben an, in welchen Kontengruppen und Kontenarten veranschlagt wurde.

Gesamtproduktbereich	3	Soziales und Jugend
Produktbereich	31	Grundversorgung und Hilfen n. d. SGB XII
Produkt	311140	Endabrechnung v. Leistungen nach BSHG HzL

⁵ laufende Nummerierung der Zeile

⁶ Zinsen sind regelmäßig nur in der Teilergebnisrechnung für den Produktbereich "Allgemeine Finanzwirtschaft" auszuweisen

⁷ Es wird empfohlen, in den Teilfinanzrechnungen die Zeilen 35a bis 35c (bei Ämtern bis 35e) des Musters zur Finanzrechnung auszuweisen.

⁸ In der Teilfinanzrechnung für die Produktgruppe "Sonstige allgemeine Finanzwirtschaft" sind die Zeilen 37 bis 43 des Musters zur Finanzierung auszuweisen

⁹ Angaben zu laufender Nummer 1 bis 17 können entfallen; siehe § 4 Abs. 5 GemHVO-Doppik

Gesamtproduktbereich	3	Soziales und Jugend
Produktbereich	31	Grundversorgung und Hilfen n. d. SGB XII
Produkt	311150	Endabrechnung v. Leistungen nach BSHG Hib

Teilfinanzrechnung^{7,8}

Ein- und Auszahlungsarten			Ergebnis	fortgeschriebener Ansatz	Ist- Ergebnis	Vergleich Ansatz/Ist	übertragene
			2019	2020	2020	(Spalte.5./	Ermächtigungen
			in EUR	in EUR	in EUR	Spalte.6)	in EUR
1	2	3	4	5	6	7	8
		laufende Verwaltungstätigkeit⁹					
60	1	Steuern und ähnliche Abgaben	0,00	0,00	0,00	0	
61	2	+ Zuwendungen und allgemeine Umlagen	0,00	0,00	0,00	0	
62	3	+ sonstige Transfereinzahlungen	0,00	0,00	0,00	0	
63	4	+ öffentlich-rechtliche Leistungsentgelte	0,00	0,00	0,00	0	
641-642,646	5	+ privatrechtliche Leistungsentgelte	0,00	0,00	0,00	0	
648	6	+ Kostenerstattungen und Kostenumlagen	0,00	0,00	0,00	0	
65	7	+ sonstige Einzahlungen	0,00	0,00	0,00	0	
66	8	+ Zinsen und sonstige Finanzeinzahlungen	0,00	0,00	0,00	0	
		9 = Einzahlungen aus laufender Verwaltungstätigkeit	0,00	0,00	0,00	0	
70	10	Personalauszahlungen	0,00	0,00	0,00	0	0
71	11	+ Versorgungsauszahlungen	0,00	0,00	0,00	0	0
72	12	+ Auszahlungen für Sach- und Dienstleistungen	0,00	0,00	0,00	0	0
75	13	- Zinsen und sonstige Finanzauszahlungen	0,00	0,00	0,00	0	0
73	14	+ Transferauszahlungen	0,00	0,00	0,00	0	0
74	15	+ sonstige Auszahlungen	0,00	0,00	0,00	0	0
		16 = Auszahlungen aus laufender Verwaltungstätigkeit (= Zeilen 10 bis 15)	0,00	0,00	0,00	0	0
		17 = Saldo aus laufender Verwaltungstätigkeit (= Zeilen 9 / 16)	0,00	0,00	0,00	0	
		Investitionstätigkeit					
681	18	Einzahlungen aus Zuweisungen und Zuschüsse für Investitionen und Investitionsförderungsmaßnahmen	0,00	0,00	0,00	0	
682	19	+ Einzahlungen aus der Veräußerung von Grundstücken und Gebäuden	0,00	0,00	0,00	0	
683	20	+ Einzahlungen aus der Veräußerungen von beweglichem Anlagevermögen	0,00	0,00	0,00	0	
684	21	+ Einzahlungen aus der Veräußerungen von Finanzanlagen	0,00	0,00	0,00	0	
685	22	+ Einzahlungen aus der Abwicklung von Baumaßnahmen	0,00	0,00	0,00	0	
686	23	+ Einzahlungen aus Rückflüssen (für Investitionen und Investitionsförderungsmaßnahmen Dritter)	0,00	0,00	0,00	0	
688	24	+ Einzahlungen aus Beiträgen u.ä. Entgelten	0,00	0,00	0,00	0	
689	25	+ sonstige Investitionseinzahlungen	0,00	0,00	0,00	0	
		26 = Summe der investiven Einzahlungen	0,00	0,00	0,00	0	
781	27	Auszahlungen von Zuweisungen und Zuschüssen für Investitionen und Investitionsförderungsmaßnahmen	0,00	0,00	0,00	0	0
782	28	+ Auszahlungen für den Erwerb von Grundstücken und Gebäuden	0,00	0,00	0,00	0	0
783	29	+ Auszahlungen für den Erwerb von beweglichem Anlagevermögen	0,00	0,00	0,00	0	0
784	30	+ Auszahlungen für den Erwerb von Finanzanlagen	0,00	0,00	0,00	0	0
785	31	+ Auszahlungen für Baumaßnahmen	0,00	0,00	0,00	0	0
786	32	+ Auszahlungen für die Gewährung von Ausleihungen (für Investitionen und Investitionsförderungsmaßnahmen Dritter)	0,00	0,00	0,00	0	0
787	33	+ Sonstige Investitionsauszahlungen	0,00	0,00	0,00	0	0
		34 = Summe der investiven Auszahlungen (= Zeilen 27 bis 33)	0,00	0,00	0,00	0	0
		35 = Saldo aus Investitionstätigkeit (= Zeilen 26 / 34)	0,00	0,00	0,00	0	
672	35a	Einzahlungen aus fremden Finanzmitteln	0,00	0,00	0,00	0	
772	35b	Auszahlungen aus fremden Finanzmitteln	0,00	0,00	0,00	0	
		35c Saldo aus fremden Finanzmitteln	0,00	0,00	0,00	0	

¹ Es bleibt der Gemeinde unbenommen, kalkulatorische Zinsen nachrichtlich auszuweisen.

² Die fortgeschriebenen Planansätze umfassen:

- den Ansatz des Haushaltsjahres,
- die Veränderungen durch Nachträge,
- die Inanspruchnahme der ein- oder gegenseitigen Deckungsfähigkeit und
- übertragene Ermächtigungen aus Haushaltsvorjahren.

Nicht erfasst vom fortgeschriebenen Planansatz sind die über- und außerplanmäßigen Auszahlungen / Aufwendungen und die zweckgebundenen Mehreinzahlungen / -erträge und entsprechende -auszahlungen / -aufwendungen.

³ übertragene Ermächtigungen nach § 23 Abs. 1 GemHVO-Doppik ins Folgejahr

⁴ Die Ziffern geben an, in welchen Kontengruppen und Kontenarten veranschlagt wurde.

Gesamtproduktbereich	3	Soziales und Jugend
Produktbereich	31	Grundversorgung und Hilfen n. d. SGB XII
Produkt	311150	Endabrechnung v. Leistungen nach BSHG Hib

⁵ laufende Nummerierung der Zeile

⁶ Zinsen sind regelmäßig nur in der Teilergebnisrechnung für den Produktbereich "Allgemeine Finanzwirtschaft" auszuweisen

⁷ Es wird empfohlen, in den Teilfinanzrechnungen die Zeilen 35a bis 35c (bei Ämtern bis 35e) des Musters zur Finanzrechnung auszuweisen.

⁸ In der Teilfinanzrechnung für die Produktgruppe "Sonstige allgemeine Finanzwirtschaft" sind die Zeilen 37 bis 43 des Musters zur Finanzierung auszuweisen

⁹ Angaben zu laufender Nummer 1 bis 17 können entfallen; siehe § 4 Abs. 5 GemHVO-Doppik

Gesamtproduktbereich	3	Soziales und Jugend
Produktbereich	31	Grundversorgung und Hilfen n. d. SGB XII
Produkt	311200	Hilfe zur Pflege

Teilfinanzrechnung^{7,8}

Ein- und Auszahlungsarten			Ergebnis	fortgeschriebener	Ist- Ergebnis	Vergleich Ansatz/Ist	übertragene
			2019	Ansatz	2020	(Spalte.5./	Ermächtigungen
			in EUR	2020	in EUR	Spalte.6)	in EUR
1	2	3	4	5	6	7	8
		laufende Verwaltungstätigkeit⁹					
60	1	Steuern und ähnliche Abgaben	0,00	0,00	0,00	0	
61	2	+ Zuwendungen und allgemeine Umlagen	0,00	0,00	0,00	0	
62	3	+ sonstige Transfereinzahlungen	0,00	0,00	0,00	0	
63	4	+ öffentlich-rechtliche Leistungsentgelte	0,00	0,00	0,00	0	
641-642,646	5	+ privatrechtliche Leistungsentgelte	0,00	0,00	0,00	0	
648	6	+ Kostenerstattungen und Kostenumlagen	0,00	0,00	0,00	0	
65	7	+ sonstige Einzahlungen	0,00	0,00	0,00	0	
66	8	+ Zinsen und sonstige Finanzeinzahlungen	0,00	0,00	0,00	0	
		9 = Einzahlungen aus laufender Verwaltungstätigkeit	0,00	0,00	0,00	0	
70	10	Personalauszahlungen	0,00	0,00	0,00	0	0
71	11	+ Versorgungsauszahlungen	0,00	0,00	0,00	0	0
72	12	+ Auszahlungen für Sach- und Dienstleistungen	0,00	0,00	0,00	0	0
75	13	- Zinsen und sonstige Finanzauszahlungen	0,00	0,00	0,00	0	0
73	14	+ Transferauszahlungen	0,00	0,00	0,00	0	0
74	15	+ sonstige Auszahlungen	0,00	0,00	0,00	0	0
		16 = Auszahlungen aus laufender Verwaltungstätigkeit (= Zeilen 10 bis 15)	0,00	0,00	0,00	0	0
		17 = Saldo aus laufender Verwaltungstätigkeit (= Zeilen 9 / 16)	0,00	0,00	0,00	0	
		Investitionstätigkeit					
681	18	Einzahlungen aus Zuweisungen und Zuschüsse für Investitionen und Investitionsförderungsmaßnahmen	0,00	0,00	0,00	0	
682	19	+ Einzahlungen aus der Veräußerung von Grundstücken und Gebäuden	0,00	0,00	0,00	0	
683	20	+ Einzahlungen aus der Veräußerungen von beweglichem Anlagevermögen	0,00	0,00	0,00	0	
684	21	+ Einzahlungen aus der Veräußerungen von Finanzanlagen	0,00	0,00	0,00	0	
685	22	+ Einzahlungen aus der Abwicklung von Baumaßnahmen	0,00	0,00	0,00	0	
686	23	+ Einzahlungen aus Rückflüssen (für Investitionen und Investitionsförderungsmaßnahmen Dritter)	0,00	0,00	0,00	0	
688	24	+ Einzahlungen aus Beiträgen u.ä. Entgelten	0,00	0,00	0,00	0	
689	25	+ sonstige Investitionseinzahlungen	0,00	0,00	0,00	0	
		26 = Summe der investiven Einzahlungen	0,00	0,00	0,00	0	
781	27	Auszahlungen von Zuweisungen und Zuschüssen für Investitionen und Investitionsförderungsmaßnahmen	0,00	0,00	0,00	0	0
782	28	+ Auszahlungen für den Erwerb von Grundstücken und Gebäuden	0,00	0,00	0,00	0	0
783	29	+ Auszahlungen für den Erwerb von beweglichem Anlagevermögen	0,00	0,00	0,00	0	0
784	30	+ Auszahlungen für den Erwerb von Finanzanlagen	0,00	0,00	0,00	0	0
785	31	+ Auszahlungen für Baumaßnahmen	0,00	0,00	0,00	0	0
786	32	+ Auszahlungen für die Gewährung von Ausleihungen (für Investitionen und Investitionsförderungsmaßnahmen Dritter)	0,00	0,00	0,00	0	0
787	33	+ Sonstige Investitionsauszahlungen	0,00	0,00	0,00	0	0
		34 = Summe der investiven Auszahlungen (= Zeilen 27 bis 33)	0,00	0,00	0,00	0	0
		35 = Saldo aus Investitionstätigkeit (= Zeilen 26 / 34)	0,00	0,00	0,00	0	
672	35a	Einzahlungen aus fremden Finanzmitteln	0,00	0,00	0,00	0	
772	35b	Auszahlungen aus fremden Finanzmitteln	0,00	0,00	0,00	0	
		35c Saldo aus fremden Finanzmitteln	0,00	0,00	0,00	0	

¹ Es bleibt der Gemeinde unbenommen, kalkulatorische Zinsen nachrichtlich auszuweisen.

² Die fortgeschriebenen Planansätze umfassen:

- den Ansatz des Haushaltsjahres,
- die Veränderungen durch Nachträge,
- die Inanspruchnahme der ein- oder gegenseitigen Deckungsfähigkeit und
- übertragene Ermächtigungen aus Haushaltsvorjahren.

Nicht erfasst vom fortgeschriebenen Planansatz sind die über- und außerplanmäßigen Auszahlungen / Aufwendungen und die zweckgebundenen Mehreinzahlungen / -erträge und entsprechende -auszahlungen / -aufwendungen.

³ übertragene Ermächtigungen nach § 23 Abs. 1 GemHVO-Doppik ins Folgejahr

⁴ Die Ziffern geben an, in welchen Kontengruppen und Kontenarten veranschlagt wurde.

Gesamtproduktbereich	3	Soziales und Jugend
Produktbereich	31	Grundversorgung und Hilfen n. d. SGB XII
Produkt	311200	Hilfe zur Pflege

⁵ laufende Nummerierung der Zeile

⁶ Zinsen sind regelmäßig nur in der Teilergebnisrechnung für den Produktbereich "Allgemeine Finanzwirtschaft" auszuweisen

⁷ Es wird empfohlen, in den Teilfinanzrechnungen die Zeilen 35a bis 35c (bei Ämtern bis 35e) des Musters zur Finanzrechnung auszuweisen.

⁸ In der Teilfinanzrechnung für die Produktgruppe "Sonstige allgemeine Finanzwirtschaft" sind die Zeilen 37 bis 43 des Musters zur Finanzierung auszuweisen

⁹ Angaben zu laufender Nummer 1 bis 17 können entfallen; siehe § 4 Abs. 5 GemHVO-Doppik

Gesamtproduktbereich	3	Soziales und Jugend
Produktbereich	31	Grundversorgung und Hilfen n. d. SGB XII
Produkt	311210	Pflegegeld bei erheblicher Pflegebedürftigkeit

Teilfinanzrechnung^{7,8}

Ein- und Auszahlungsarten			Ergebnis	fortgeschriebener	Ist- Ergebnis	Vergleich Ansatz/Ist	übertragene
			2019	Ansatz	2020	(Spalte.5./	Ermächtigungen
			in EUR	2020	in EUR	Spalte.6)	in EUR
1	2	3	4	5	6	7	8
		laufende Verwaltungstätigkeit⁹					
60	1	Steuern und ähnliche Abgaben	0,00	0,00	0,00	0	
61	2	+ Zuwendungen und allgemeine Umlagen	0,00	0,00	0,00	0	
62	3	+ sonstige Transfereinzahlungen	0,00	0,00	0,00	0	
63	4	+ öffentlich-rechtliche Leistungsentgelte	0,00	0,00	0,00	0	
641-642,646	5	+ privatrechtliche Leistungsentgelte	0,00	0,00	0,00	0	
648	6	+ Kostenerstattungen und Kostenumlagen	0,00	0,00	0,00	0	
65	7	+ sonstige Einzahlungen	0,00	0,00	0,00	0	
66	8	+ Zinsen und sonstige Finanzeinzahlungen	0,00	0,00	0,00	0	
		9 = Einzahlungen aus laufender Verwaltungstätigkeit	0,00	0,00	0,00	0	
70	10	Personalauszahlungen	0,00	0,00	0,00	0	0
71	11	+ Versorgungsauszahlungen	0,00	0,00	0,00	0	0
72	12	+ Auszahlungen für Sach- und Dienstleistungen	0,00	0,00	0,00	0	0
75	13	- Zinsen und sonstige Finanzauszahlungen	0,00	0,00	0,00	0	0
73	14	+ Transferauszahlungen	0,00	0,00	0,00	0	0
74	15	+ sonstige Auszahlungen	0,00	0,00	0,00	0	0
		16 = Auszahlungen aus laufender Verwaltungstätigkeit (= Zeilen 10 bis 15)	0,00	0,00	0,00	0	0
		17 = Saldo aus laufender Verwaltungstätigkeit (= Zeilen 9 / 16)	0,00	0,00	0,00	0	
		Investitionstätigkeit					
681	18	Einzahlungen aus Zuweisungen und Zuschüsse für Investitionen und Investitionsförderungsmaßnahmen	0,00	0,00	0,00	0	
682	19	+ Einzahlungen aus der Veräußerung von Grundstücken und Gebäuden	0,00	0,00	0,00	0	
683	20	+ Einzahlungen aus der Veräußerungen von beweglichem Anlagevermögen	0,00	0,00	0,00	0	
684	21	+ Einzahlungen aus der Veräußerungen von Finanzanlagen	0,00	0,00	0,00	0	
685	22	+ Einzahlungen aus der Abwicklung von Baumaßnahmen	0,00	0,00	0,00	0	
686	23	+ Einzahlungen aus Rückflüssen (für Investitionen und Investitionsförderungsmaßnahmen Dritter)	0,00	0,00	0,00	0	
688	24	+ Einzahlungen aus Beiträgen u.ä. Entgelten	0,00	0,00	0,00	0	
689	25	+ sonstige Investitionseinzahlungen	0,00	0,00	0,00	0	
		26 = Summe der investiven Einzahlungen	0,00	0,00	0,00	0	
781	27	Auszahlungen von Zuweisungen und Zuschüssen für Investitionen und Investitionsförderungsmaßnahmen	0,00	0,00	0,00	0	0
782	28	+ Auszahlungen für den Erwerb von Grundstücken und Gebäuden	0,00	0,00	0,00	0	0
783	29	+ Auszahlungen für den Erwerb von beweglichem Anlagevermögen	0,00	0,00	0,00	0	0
784	30	+ Auszahlungen für den Erwerb von Finanzanlagen	0,00	0,00	0,00	0	0
785	31	+ Auszahlungen für Baumaßnahmen	0,00	0,00	0,00	0	0
786	32	+ Auszahlungen für die Gewährung von Ausleihungen (für Investitionen und Investitionsförderungsmaßnahmen Dritter)	0,00	0,00	0,00	0	0
787	33	+ Sonstige Investitionsauszahlungen	0,00	0,00	0,00	0	0
		34 = Summe der investiven Auszahlungen (= Zeilen 27 bis 33)	0,00	0,00	0,00	0	0
		35 = Saldo aus Investitionstätigkeit (= Zeilen 26 / 34)	0,00	0,00	0,00	0	
672	35a	Einzahlungen aus fremden Finanzmitteln	0,00	0,00	0,00	0	
772	35b	Auszahlungen aus fremden Finanzmitteln	0,00	0,00	0,00	0	
		35c Saldo aus fremden Finanzmitteln	0,00	0,00	0,00	0	

¹ Es bleibt der Gemeinde unbenommen, kalkulatorische Zinsen nachrichtlich auszuweisen.

² Die fortgeschriebenen Planansätze umfassen:

- den Ansatz des Haushaltsjahres,
- die Veränderungen durch Nachträge,
- die Inanspruchnahme der ein- oder gegenseitigen Deckungsfähigkeit und
- übertragene Ermächtigungen aus Haushaltsvorjahren.

Nicht erfasst vom fortgeschriebenen Planansatz sind die über- und außerplanmäßigen Auszahlungen / Aufwendungen und die zweckgebundenen Mehreinzahlungen / -erträge und entsprechende -auszahlungen / -aufwendungen.

³ übertragene Ermächtigungen nach § 23 Abs. 1 GemHVO-Doppik ins Folgejahr

⁴ Die Ziffern geben an, in welchen Kontengruppen und Kontenarten veranschlagt wurde.

Gesamtproduktbereich	3	Soziales und Jugend
Produktbereich	31	Grundversorgung und Hilfen n. d. SGB XII
Produkt	311210	Pflegegeld bei erheblicher Pflegebedürftigkeit

⁵ laufende Nummerierung der Zeile

⁶ Zinsen sind regelmäßig nur in der Teilergebnisrechnung für den Produktbereich "Allgemeine Finanzwirtschaft" auszuweisen

⁷ Es wird empfohlen, in den Teilfinanzrechnungen die Zeilen 35a bis 35c (bei Ämtern bis 35e) des Musters zur Finanzrechnung auszuweisen.

⁸ In der Teilfinanzrechnung für die Produktgruppe "Sonstige allgemeine Finanzwirtschaft" sind die Zeilen 37 bis 43 des Musters zur Finanzierung auszuweisen

⁹ Angaben zu laufender Nummer 1 bis 17 können entfallen; siehe § 4 Abs. 5 GemHVO-Doppik

Gesamtproduktbereich	3	Soziales und Jugend
Produktbereich	31	Grundversorgung und Hilfen n. d. SGB XII
Produkt	311220	Pflegegeld bei schwerer Pflegebedürftigkeit

Teilfinanzrechnung^{7,8}

Ein- und Auszahlungsarten			Ergebnis	fortgeschriebener	Ist- Ergebnis	Vergleich Ansatz/Ist	übertragene
			2019	Ansatz	2020	(Spalte.5./	Ermächtigungen
			in EUR	2020	in EUR	Spalte.6)	in EUR
1	2	3	4	5	6	7	8
		laufende Verwaltungstätigkeit⁹					
60	1	Steuern und ähnliche Abgaben	0,00	0,00	0,00	0	
61	2	+ Zuwendungen und allgemeine Umlagen	0,00	0,00	0,00	0	
62	3	+ sonstige Transfereinzahlungen	0,00	0,00	0,00	0	
63	4	+ öffentlich-rechtliche Leistungsentgelte	0,00	0,00	0,00	0	
641-642,646	5	+ privatrechtliche Leistungsentgelte	0,00	0,00	0,00	0	
648	6	+ Kostenerstattungen und Kostenumlagen	0,00	0,00	0,00	0	
65	7	+ sonstige Einzahlungen	0,00	0,00	0,00	0	
66	8	+ Zinsen und sonstige Finanzeinzahlungen	0,00	0,00	0,00	0	
		9 = Einzahlungen aus laufender Verwaltungstätigkeit	0,00	0,00	0,00	0	
70	10	Personalauszahlungen	0,00	0,00	0,00	0	0
71	11	+ Versorgungsauszahlungen	0,00	0,00	0,00	0	0
72	12	+ Auszahlungen für Sach- und Dienstleistungen	0,00	0,00	0,00	0	0
75	13	- Zinsen und sonstige Finanzauszahlungen	0,00	0,00	0,00	0	0
73	14	+ Transferauszahlungen	0,00	0,00	0,00	0	0
74	15	+ sonstige Auszahlungen	0,00	0,00	0,00	0	0
		16 = Auszahlungen aus laufender Verwaltungstätigkeit (= Zeilen 10 bis 15)	0,00	0,00	0,00	0	0
		17 = Saldo aus laufender Verwaltungstätigkeit (= Zeilen 9 / 16)	0,00	0,00	0,00	0	
		Investitionstätigkeit					
681	18	Einzahlungen aus Zuweisungen und Zuschüsse für Investitionen und Investitionsförderungsmaßnahmen	0,00	0,00	0,00	0	
682	19	+ Einzahlungen aus der Veräußerung von Grundstücken und Gebäuden	0,00	0,00	0,00	0	
683	20	+ Einzahlungen aus der Veräußerungen von beweglichem Anlagevermögen	0,00	0,00	0,00	0	
684	21	+ Einzahlungen aus der Veräußerungen von Finanzanlagen	0,00	0,00	0,00	0	
685	22	+ Einzahlungen aus der Abwicklung von Baumaßnahmen	0,00	0,00	0,00	0	
686	23	+ Einzahlungen aus Rückflüssen (für Investitionen und Investitionsförderungsmaßnahmen Dritter)	0,00	0,00	0,00	0	
688	24	+ Einzahlungen aus Beiträgen u.ä. Entgelten	0,00	0,00	0,00	0	
689	25	+ sonstige Investitionseinzahlungen	0,00	0,00	0,00	0	
		26 = Summe der investiven Einzahlungen	0,00	0,00	0,00	0	
781	27	Auszahlungen von Zuweisungen und Zuschüssen für Investitionen und Investitionsförderungsmaßnahmen	0,00	0,00	0,00	0	0
782	28	+ Auszahlungen für den Erwerb von Grundstücken und Gebäuden	0,00	0,00	0,00	0	0
783	29	+ Auszahlungen für den Erwerb von beweglichem Anlagevermögen	0,00	0,00	0,00	0	0
784	30	+ Auszahlungen für den Erwerb von Finanzanlagen	0,00	0,00	0,00	0	0
785	31	+ Auszahlungen für Baumaßnahmen	0,00	0,00	0,00	0	0
786	32	+ Auszahlungen für die Gewährung von Ausleihungen (für Investitionen und Investitionsförderungsmaßnahmen Dritter)	0,00	0,00	0,00	0	0
787	33	+ Sonstige Investitionsauszahlungen	0,00	0,00	0,00	0	0
		34 = Summe der investiven Auszahlungen (= Zeilen 27 bis 33)	0,00	0,00	0,00	0	0
		35 = Saldo aus Investitionstätigkeit (= Zeilen 26 / 34)	0,00	0,00	0,00	0	
672	35a	Einzahlungen aus fremden Finanzmitteln	0,00	0,00	0,00	0	
772	35b	Auszahlungen aus fremden Finanzmitteln	0,00	0,00	0,00	0	
		35c Saldo aus fremden Finanzmitteln	0,00	0,00	0,00	0	

¹ Es bleibt der Gemeinde unbenommen, kalkulatorische Zinsen nachrichtlich auszuweisen.

² Die fortgeschriebenen Planansätze umfassen:

- den Ansatz des Haushaltsjahres,
- die Veränderungen durch Nachträge,
- die Inanspruchnahme der ein- oder gegenseitigen Deckungsfähigkeit und
- übertragene Ermächtigungen aus Haushaltsvorjahren.

Nicht erfasst vom fortgeschriebenen Planansatz sind die über- und außerplanmäßigen Auszahlungen / Aufwendungen und die zweckgebundenen Mehreinzahlungen / -erträge und entsprechende -auszahlungen / -aufwendungen.

³ übertragene Ermächtigungen nach § 23 Abs. 1 GemHVO-Doppik ins Folgejahr

⁴ Die Ziffern geben an, in welchen Kontengruppen und Kontenarten veranschlagt wurde.

Gesamtproduktbereich	3	Soziales und Jugend
Produktbereich	31	Grundversorgung und Hilfen n. d. SGB XII
Produkt	311220	Pflegegeld bei schwerer Pflegebedürftigkeit

⁵ laufende Nummerierung der Zeile

⁶ Zinsen sind regelmäßig nur in der Teilergebnisrechnung für den Produktbereich "Allgemeine Finanzwirtschaft" auszuweisen

⁷ Es wird empfohlen, in den Teilfinanzrechnungen die Zeilen 35a bis 35c (bei Ämtern bis 35e) des Musters zur Finanzrechnung auszuweisen.

⁸ In der Teilfinanzrechnung für die Produktgruppe "Sonstige allgemeine Finanzwirtschaft" sind die Zeilen 37 bis 43 des Musters zur Finanzierung auszuweisen

⁹ Angaben zu laufender Nummer 1 bis 17 können entfallen; siehe § 4 Abs. 5 GemHVO-Doppik

Gesamtproduktbereich	3	Soziales und Jugend
Produktbereich	31	Grundversorgung und Hilfen n. d. SGB XII
Produkt	311230	Pflegegeld bei schwerster Pflegebedürftigkeit

Teilfinanzrechnung^{7,8}

Ein- und Auszahlungsarten			Ergebnis	fortgeschriebener	Ist- Ergebnis	Vergleich Ansatz/Ist	übertragene
			2019	Ansatz	2020	(Spalte.5./	Ermächtigungen
			in EUR	2020	in EUR	Spalte.6)	in EUR
1	2	3	4	5	6	7	8
		laufende Verwaltungstätigkeit⁹					
60	1	Steuern und ähnliche Abgaben	0,00	0,00	0,00	0	
61	2	+ Zuwendungen und allgemeine Umlagen	0,00	0,00	0,00	0	
62	3	+ sonstige Transfereinzahlungen	0,00	0,00	0,00	0	
63	4	+ öffentlich-rechtliche Leistungsentgelte	0,00	0,00	0,00	0	
641-642,646	5	+ privatrechtliche Leistungsentgelte	0,00	0,00	0,00	0	
648	6	+ Kostenerstattungen und Kostenumlagen	0,00	0,00	0,00	0	
65	7	+ sonstige Einzahlungen	0,00	0,00	0,00	0	
66	8	+ Zinsen und sonstige Finanzeinzahlungen	0,00	0,00	0,00	0	
		9 = Einzahlungen aus laufender Verwaltungstätigkeit	0,00	0,00	0,00	0	
70	10	Personalauszahlungen	0,00	0,00	0,00	0	0
71	11	+ Versorgungsauszahlungen	0,00	0,00	0,00	0	0
72	12	+ Auszahlungen für Sach- und Dienstleistungen	0,00	0,00	0,00	0	0
75	13	- Zinsen und sonstige Finanzauszahlungen	0,00	0,00	0,00	0	0
73	14	+ Transferauszahlungen	0,00	0,00	0,00	0	0
74	15	+ sonstige Auszahlungen	0,00	0,00	0,00	0	0
		16 = Auszahlungen aus laufender Verwaltungstätigkeit (= Zeilen 10 bis 15)	0,00	0,00	0,00	0	0
		17 = Saldo aus laufender Verwaltungstätigkeit (= Zeilen 9 / 16)	0,00	0,00	0,00	0	
		Investitionstätigkeit					
681	18	Einzahlungen aus Zuweisungen und Zuschüsse für Investitionen und Investitionsförderungsmaßnahmen	0,00	0,00	0,00	0	
682	19	+ Einzahlungen aus der Veräußerung von Grundstücken und Gebäuden	0,00	0,00	0,00	0	
683	20	+ Einzahlungen aus der Veräußerungen von beweglichem Anlagevermögen	0,00	0,00	0,00	0	
684	21	+ Einzahlungen aus der Veräußerungen von Finanzanlagen	0,00	0,00	0,00	0	
685	22	+ Einzahlungen aus der Abwicklung von Baumaßnahmen	0,00	0,00	0,00	0	
686	23	+ Einzahlungen aus Rückflüssen (für Investitionen und Investitionsförderungsmaßnahmen Dritter)	0,00	0,00	0,00	0	
688	24	+ Einzahlungen aus Beiträgen u.ä. Entgelten	0,00	0,00	0,00	0	
689	25	+ sonstige Investitionseinzahlungen	0,00	0,00	0,00	0	
		26 = Summe der investiven Einzahlungen	0,00	0,00	0,00	0	
781	27	Auszahlungen von Zuweisungen und Zuschüssen für Investitionen und Investitionsförderungsmaßnahmen	0,00	0,00	0,00	0	0
782	28	+ Auszahlungen für den Erwerb von Grundstücken und Gebäuden	0,00	0,00	0,00	0	0
783	29	+ Auszahlungen für den Erwerb von beweglichem Anlagevermögen	0,00	0,00	0,00	0	0
784	30	+ Auszahlungen für den Erwerb von Finanzanlagen	0,00	0,00	0,00	0	0
785	31	+ Auszahlungen für Baumaßnahmen	0,00	0,00	0,00	0	0
786	32	+ Auszahlungen für die Gewährung von Ausleihungen (für Investitionen und Investitionsförderungsmaßnahmen Dritter)	0,00	0,00	0,00	0	0
787	33	+ Sonstige Investitionsauszahlungen	0,00	0,00	0,00	0	0
		34 = Summe der investiven Auszahlungen (= Zeilen 27 bis 33)	0,00	0,00	0,00	0	0
		35 = Saldo aus Investitionstätigkeit (= Zeilen 26 / 34)	0,00	0,00	0,00	0	
672	35a	Einzahlungen aus fremden Finanzmitteln	0,00	0,00	0,00	0	
772	35b	Auszahlungen aus fremden Finanzmitteln	0,00	0,00	0,00	0	
		35c Saldo aus fremden Finanzmitteln	0,00	0,00	0,00	0	

¹ Es bleibt der Gemeinde unbenommen, kalkulatorische Zinsen nachrichtlich auszuweisen.

² Die fortgeschriebenen Planansätze umfassen:

- den Ansatz des Haushaltsjahres,
- die Veränderungen durch Nachträge,
- die Inanspruchnahme der ein- oder gegenseitigen Deckungsfähigkeit und
- übertragene Ermächtigungen aus Haushaltsvorjahren.

Nicht erfasst vom fortgeschriebenen Planansatz sind die über- und außerplanmäßigen Auszahlungen / Aufwendungen und die zweckgebundenen Mehreinzahlungen / -erträge und entsprechende -auszahlungen / -aufwendungen.

³ übertragene Ermächtigungen nach § 23 Abs. 1 GemHVO-Doppik ins Folgejahr

⁴ Die Ziffern geben an, in welchen Kontengruppen und Kontenarten veranschlagt wurde.

Gesamtproduktbereich	3	Soziales und Jugend
Produktbereich	31	Grundversorgung und Hilfen n. d. SGB XII
Produkt	311230	Pflegegeld bei schwerster Pflegebedürftigkeit

⁵ laufende Nummerierung der Zeile

⁶ Zinsen sind regelmäßig nur in der Teilergebnisrechnung für den Produktbereich "Allgemeine Finanzwirtschaft" auszuweisen

⁷ Es wird empfohlen, in den Teilfinanzrechnungen die Zeilen 35a bis 35c (bei Ämtern bis 35e) des Musters zur Finanzrechnung auszuweisen.

⁸ In der Teilfinanzrechnung für die Produktgruppe "Sonstige allgemeine Finanzwirtschaft" sind die Zeilen 37 bis 43 des Musters zur Finanzierung auszuweisen

⁹ Angaben zu laufender Nummer 1 bis 17 können entfallen; siehe § 4 Abs. 5 GemHVO-Doppik

Gesamtproduktbereich	3	Soziales und Jugend
Produktbereich	31	Grundversorgung und Hilfen n. d. SGB XII
Produkt	311241	angemessene Aufwendungen für die Pflegeperson

Teilfinanzrechnung^{7,8}

Ein- und Auszahlungsarten			Ergebnis	fortgeschriebener	Ist- Ergebnis	Vergleich Ansatz/Ist	übertragene
			2019	Ansatz	2020	(Spalte.5./	Ermächtigungen
			in EUR	2020	in EUR	Spalte.6)	in EUR
1	2	3	4	5	6	7	8
		laufende Verwaltungstätigkeit⁹					
60	1	Steuern und ähnliche Abgaben	0,00	0,00	0,00	0	
61	2	+ Zuwendungen und allgemeine Umlagen	0,00	0,00	0,00	0	
62	3	+ sonstige Transfereinzahlungen	0,00	0,00	0,00	0	
63	4	+ öffentlich-rechtliche Leistungsentgelte	0,00	0,00	0,00	0	
641-642,646	5	+ privatrechtliche Leistungsentgelte	0,00	0,00	0,00	0	
648	6	+ Kostenerstattungen und Kostenumlagen	0,00	0,00	0,00	0	
65	7	+ sonstige Einzahlungen	0,00	0,00	0,00	0	
66	8	+ Zinsen und sonstige Finanzeinzahlungen	0,00	0,00	0,00	0	
		9 = Einzahlungen aus laufender Verwaltungstätigkeit	0,00	0,00	0,00	0	
70	10	Personalauszahlungen	0,00	0,00	0,00	0	0
71	11	+ Versorgungsauszahlungen	0,00	0,00	0,00	0	0
72	12	+ Auszahlungen für Sach- und Dienstleistungen	0,00	0,00	0,00	0	0
75	13	- Zinsen und sonstige Finanzauszahlungen	0,00	0,00	0,00	0	0
73	14	+ Transferauszahlungen	0,00	0,00	0,00	0	0
74	15	+ sonstige Auszahlungen	0,00	0,00	0,00	0	0
		16 = Auszahlungen aus laufender Verwaltungstätigkeit (= Zeilen 10 bis 15)	0,00	0,00	0,00	0	0
		17 = Saldo aus laufender Verwaltungstätigkeit (= Zeilen 9 / 16)	0,00	0,00	0,00	0	
		Investitionstätigkeit					
681	18	Einzahlungen aus Zuweisungen und Zuschüsse für Investitionen und Investitionsförderungsmaßnahmen	0,00	0,00	0,00	0	
682	19	+ Einzahlungen aus der Veräußerung von Grundstücken und Gebäuden	0,00	0,00	0,00	0	
683	20	+ Einzahlungen aus der Veräußerungen von beweglichem Anlagevermögen	0,00	0,00	0,00	0	
684	21	+ Einzahlungen aus der Veräußerungen von Finanzanlagen	0,00	0,00	0,00	0	
685	22	+ Einzahlungen aus der Abwicklung von Baumaßnahmen	0,00	0,00	0,00	0	
686	23	+ Einzahlungen aus Rückflüssen (für Investitionen und Investitionsförderungsmaßnahmen Dritter)	0,00	0,00	0,00	0	
688	24	+ Einzahlungen aus Beiträgen u.ä. Entgelten	0,00	0,00	0,00	0	
689	25	+ sonstige Investitionseinzahlungen	0,00	0,00	0,00	0	
		26 = Summe der investiven Einzahlungen	0,00	0,00	0,00	0	
781	27	Auszahlungen von Zuweisungen und Zuschüssen für Investitionen und Investitionsförderungsmaßnahmen	0,00	0,00	0,00	0	0
782	28	+ Auszahlungen für den Erwerb von Grundstücken und Gebäuden	0,00	0,00	0,00	0	0
783	29	+ Auszahlungen für den Erwerb von beweglichem Anlagevermögen	0,00	0,00	0,00	0	0
784	30	+ Auszahlungen für den Erwerb von Finanzanlagen	0,00	0,00	0,00	0	0
785	31	+ Auszahlungen für Baumaßnahmen	0,00	0,00	0,00	0	0
786	32	+ Auszahlungen für die Gewährung von Ausleihungen (für Investitionen und Investitionsförderungsmaßnahmen Dritter)	0,00	0,00	0,00	0	0
787	33	+ Sonstige Investitionsauszahlungen	0,00	0,00	0,00	0	0
		34 = Summe der investiven Auszahlungen (= Zeilen 27 bis 33)	0,00	0,00	0,00	0	0
		35 = Saldo aus Investitionstätigkeit (= Zeilen 26 / 34)	0,00	0,00	0,00	0	
672	35a	Einzahlungen aus fremden Finanzmitteln	0,00	0,00	0,00	0	
772	35b	Auszahlungen aus fremden Finanzmitteln	0,00	0,00	0,00	0	
		35c Saldo aus fremden Finanzmitteln	0,00	0,00	0,00	0	

¹ Es bleibt der Gemeinde unbenommen, kalkulatorische Zinsen nachrichtlich auszuweisen.

² Die fortgeschriebenen Planansätze umfassen:

- den Ansatz des Haushaltsjahres,
- die Veränderungen durch Nachträge,
- die Inanspruchnahme der ein- oder gegenseitigen Deckungsfähigkeit und
- übertragene Ermächtigungen aus Haushaltsvorjahren.

Nicht erfasst vom fortgeschriebenen Planansatz sind die über- und außerplanmäßigen Auszahlungen / Aufwendungen und die zweckgebundenen Mehreinzahlungen / -erträge und entsprechende -auszahlungen / -aufwendungen.

³ übertragene Ermächtigungen nach § 23 Abs. 1 GemHVO-Doppik ins Folgejahr

⁴ Die Ziffern geben an, in welchen Kontengruppen und Kontenarten veranschlagt wurde.

Gesamtproduktbereich	3	Soziales und Jugend
Produktbereich	31	Grundversorgung und Hilfen n. d. SGB XII
Produkt	311241	angemessene Aufwendungen für die Pflegeperson

⁵ laufende Nummerierung der Zeile

⁶ Zinsen sind regelmäßig nur in der Teilergebnisrechnung für den Produktbereich "Allgemeine Finanzwirtschaft" auszuweisen

⁷ Es wird empfohlen, in den Teilfinanzrechnungen die Zeilen 35a bis 35c (bei Ämtern bis 35e) des Musters zur Finanzrechnung auszuweisen.

⁸ In der Teilfinanzrechnung für die Produktgruppe "Sonstige allgemeine Finanzwirtschaft" sind die Zeilen 37 bis 43 des Musters zur Finanzierung auszuweisen

⁹ Angaben zu laufender Nummer 1 bis 17 können entfallen; siehe § 4 Abs. 5 GemHVO-Doppik

Gesamtproduktbereich	3	Soziales und Jugend
Produktbereich	31	Grundversorgung und Hilfen n. d. SGB XII
Produkt	311242	angemessene Beihilfen

Teilfinanzrechnung^{7,8}

Ein- und Auszahlungsarten			Ergebnis	fortgeschriebener Ansatz	Ist- Ergebnis	Vergleich Ansatz/Ist	übertragene
			2019	2020	2020	(Spalte.5./	Ermächtigungen
			in EUR	in EUR	in EUR	Spalte.6)	in EUR
1	2	3	4	5	6	7	8
		laufende Verwaltungstätigkeit⁹					
60	1	Steuern und ähnliche Abgaben	0,00	0,00	0,00	0	
61	2	+ Zuwendungen und allgemeine Umlagen	0,00	0,00	0,00	0	
62	3	+ sonstige Transfereinzahlungen	0,00	0,00	0,00	0	
63	4	+ öffentlich-rechtliche Leistungsentgelte	0,00	0,00	0,00	0	
641-642,646	5	+ privatrechtliche Leistungsentgelte	0,00	0,00	0,00	0	
648	6	+ Kostenerstattungen und Kostenumlagen	0,00	0,00	0,00	0	
65	7	+ sonstige Einzahlungen	0,00	0,00	0,00	0	
66	8	+ Zinsen und sonstige Finanzeinzahlungen	0,00	0,00	0,00	0	
		9 = Einzahlungen aus laufender Verwaltungstätigkeit	0,00	0,00	0,00	0	
70	10	Personalauszahlungen	0,00	0,00	0,00	0	0
71	11	+ Versorgungsauszahlungen	0,00	0,00	0,00	0	0
72	12	+ Auszahlungen für Sach- und Dienstleistungen	0,00	0,00	0,00	0	0
75	13	- Zinsen und sonstige Finanzauszahlungen	0,00	0,00	0,00	0	0
73	14	+ Transferauszahlungen	0,00	0,00	0,00	0	0
74	15	+ sonstige Auszahlungen	0,00	0,00	0,00	0	0
		16 = Auszahlungen aus laufender Verwaltungstätigkeit (= Zeilen 10 bis 15)	0,00	0,00	0,00	0	0
		17 = Saldo aus laufender Verwaltungstätigkeit (= Zeilen 9 / 16)	0,00	0,00	0,00	0	
		Investitionstätigkeit					
681	18	Einzahlungen aus Zuweisungen und Zuschüsse für Investitionen und Investitionsförderungsmaßnahmen	0,00	0,00	0,00	0	
682	19	+ Einzahlungen aus der Veräußerung von Grundstücken und Gebäuden	0,00	0,00	0,00	0	
683	20	+ Einzahlungen aus der Veräußerungen von beweglichem Anlagevermögen	0,00	0,00	0,00	0	
684	21	+ Einzahlungen aus der Veräußerungen von Finanzanlagen	0,00	0,00	0,00	0	
685	22	+ Einzahlungen aus der Abwicklung von Baumaßnahmen	0,00	0,00	0,00	0	
686	23	+ Einzahlungen aus Rückflüssen (für Investitionen und Investitionsförderungsmaßnahmen Dritter)	0,00	0,00	0,00	0	
688	24	+ Einzahlungen aus Beiträgen u.ä. Entgelten	0,00	0,00	0,00	0	
689	25	+ sonstige Investitionseinzahlungen	0,00	0,00	0,00	0	
		26 = Summe der investiven Einzahlungen	0,00	0,00	0,00	0	
781	27	Auszahlungen von Zuweisungen und Zuschüssen für Investitionen und Investitionsförderungsmaßnahmen	0,00	0,00	0,00	0	0
782	28	+ Auszahlungen für den Erwerb von Grundstücken und Gebäuden	0,00	0,00	0,00	0	0
783	29	+ Auszahlungen für den Erwerb von beweglichem Anlagevermögen	0,00	0,00	0,00	0	0
784	30	+ Auszahlungen für den Erwerb von Finanzanlagen	0,00	0,00	0,00	0	0
785	31	+ Auszahlungen für Baumaßnahmen	0,00	0,00	0,00	0	0
786	32	+ Auszahlungen für die Gewährung von Ausleihungen (für Investitionen und Investitionsförderungsmaßnahmen Dritter)	0,00	0,00	0,00	0	0
787	33	+ Sonstige Investitionsauszahlungen	0,00	0,00	0,00	0	0
		34 = Summe der investiven Auszahlungen (= Zeilen 27 bis 33)	0,00	0,00	0,00	0	0
		35 = Saldo aus Investitionstätigkeit (= Zeilen 26 / 34)	0,00	0,00	0,00	0	
672	35a	Einzahlungen aus fremden Finanzmitteln	0,00	0,00	0,00	0	
772	35b	Auszahlungen aus fremden Finanzmitteln	0,00	0,00	0,00	0	
		35c Saldo aus fremden Finanzmitteln	0,00	0,00	0,00	0	

¹ Es bleibt der Gemeinde unbenommen, kalkulatorische Zinsen nachrichtlich auszuweisen.

² Die fortgeschriebenen Planansätze umfassen:

- den Ansatz des Haushaltsjahres,
- die Veränderungen durch Nachträge,
- die Inanspruchnahme der ein- oder gegenseitigen Deckungsfähigkeit und
- übertragene Ermächtigungen aus Haushaltsvorjahren.

Nicht erfasst vom fortgeschriebenen Planansatz sind die über- und außerplanmäßigen Auszahlungen / Aufwendungen und die zweckgebundenen Mehreinzahlungen / -erträge und entsprechende -auszahlungen / -aufwendungen.

³ übertragene Ermächtigungen nach § 23 Abs. 1 GemHVO-Doppik ins Folgejahr

⁴ Die Ziffern geben an, in welchen Kontengruppen und Kontenarten veranschlagt wurde.

Gesamtproduktbereich	3	Soziales und Jugend
Produktbereich	31	Grundversorgung und Hilfen n. d. SGB XII
Produkt	311242	angemessene Beihilfen

⁵ laufende Nummerierung der Zeile

⁶ Zinsen sind regelmäßig nur in der Teilergebnisrechnung für den Produktbereich "Allgemeine Finanzwirtschaft" auszuweisen

⁷ Es wird empfohlen, in den Teilfinanzrechnungen die Zeilen 35a bis 35c (bei Ämtern bis 35e) des Musters zur Finanzrechnung auszuweisen.

⁸ In der Teilfinanzrechnung für die Produktgruppe "Sonstige allgemeine Finanzwirtschaft" sind die Zeilen 37 bis 43 des Musters zur Finanzierung auszuweisen

⁹ Angaben zu laufender Nummer 1 bis 17 können entfallen; siehe § 4 Abs. 5 GemHVO-Doppik

Gesamtproduktbereich	3	Soziales und Jugend
Produktbereich	31	Grundversorgung und Hilfen n. d. SGB XII
Produkt	311243	Aufwendungen für die Beiträge der Pflegeperson oder einer besonderen Pflegekraft für eine angemessene Alterssicherung

Teilfinanzrechnung^{7,8}

Ein- und Auszahlungsarten			Ergebnis	fortgeschriebener	Ist- Ergebnis	Vergleich Ansatz/Ist	übertragene
			2019	Ansatz	2020	(Spalte.5./	Ermächtigungen
			in EUR	2020	in EUR	Spalte.6)	in EUR
1	2	3	4	5	6	7	8
		laufende Verwaltungstätigkeit⁹					
60	1	Steuern und ähnliche Abgaben	0,00	0,00	0,00	0	
61	2	+ Zuwendungen und allgemeine Umlagen	0,00	0,00	0,00	0	
62	3	+ sonstige Transfereinzahlungen	0,00	0,00	0,00	0	
63	4	+ öffentlich-rechtliche Leistungsentgelte	0,00	0,00	0,00	0	
641-642, 646	5	+ privatrechtliche Leistungsentgelte	0,00	0,00	0,00	0	
648	6	+ Kostenerstattungen und Kostenumlagen	0,00	0,00	0,00	0	
65	7	+ sonstige Einzahlungen	0,00	0,00	0,00	0	
66	8	+ Zinsen und sonstige Finanzeinzahlungen	0,00	0,00	0,00	0	
		9 = Einzahlungen aus laufender Verwaltungstätigkeit	0,00	0,00	0,00	0	
70	10	Personalauszahlungen	0,00	0,00	0,00	0	0
71	11	+ Versorgungsauszahlungen	0,00	0,00	0,00	0	0
72	12	+ Auszahlungen für Sach- und Dienstleistungen	0,00	0,00	0,00	0	0
75	13	- Zinsen und sonstige Finanzauszahlungen	0,00	0,00	0,00	0	0
73	14	+ Transferauszahlungen	0,00	0,00	0,00	0	0
74	15	+ sonstige Auszahlungen	0,00	0,00	0,00	0	0
		16 = Auszahlungen aus laufender Verwaltungstätigkeit (= Zeilen 10 bis 15)	0,00	0,00	0,00	0	0
		17 = Saldo aus laufender Verwaltungstätigkeit (= Zeilen 9 / 16)	0,00	0,00	0,00	0	
		Investitionstätigkeit					
681	18	Einzahlungen aus Zuweisungen und Zuschüsse für Investitionen und Investitionsförderungsmaßnahmen	0,00	0,00	0,00	0	
682	19	+ Einzahlungen aus der Veräußerung von Grundstücken und Gebäuden	0,00	0,00	0,00	0	
683	20	+ Einzahlungen aus der Veräußerung von beweglichem Anlagevermögen	0,00	0,00	0,00	0	
684	21	+ Einzahlungen aus der Veräußerung von Finanzanlagen	0,00	0,00	0,00	0	
685	22	+ Einzahlungen aus der Abwicklung von Baumaßnahmen	0,00	0,00	0,00	0	
686	23	+ Einzahlungen aus Rückflüssen (für Investitionen und Investitionsförderungsmaßnahmen Dritter)	0,00	0,00	0,00	0	
688	24	+ Einzahlungen aus Beiträgen u.ä. Entgelten	0,00	0,00	0,00	0	
689	25	+ sonstige Investitionseinzahlungen	0,00	0,00	0,00	0	
		26 = Summe der investiven Einzahlungen	0,00	0,00	0,00	0	
781	27	Auszahlungen von Zuweisungen und Zuschüssen für Investitionen und Investitionsförderungsmaßnahmen	0,00	0,00	0,00	0	0
782	28	+ Auszahlungen für den Erwerb von Grundstücken und Gebäuden	0,00	0,00	0,00	0	0
783	29	+ Auszahlungen für den Erwerb von beweglichem Anlagevermögen	0,00	0,00	0,00	0	0
784	30	+ Auszahlungen für den Erwerb von Finanzanlagen	0,00	0,00	0,00	0	0
785	31	+ Auszahlungen für Baumaßnahmen	0,00	0,00	0,00	0	0
786	32	+ Auszahlungen für die Gewährung von Ausleihungen (für Investitionen und Investitionsförderungsmaßnahmen Dritter)	0,00	0,00	0,00	0	0
787	33	+ Sonstige Investitionsauszahlungen	0,00	0,00	0,00	0	0
		34 = Summe der investiven Auszahlungen (= Zeilen 27 bis 33)	0,00	0,00	0,00	0	0
		35 = Saldo aus Investitionstätigkeit (= Zeilen 26 / 34)	0,00	0,00	0,00	0	
672	35a	Einzahlungen aus fremden Finanzmitteln	0,00	0,00	0,00	0	
772	35b	Auszahlungen aus fremden Finanzmitteln	0,00	0,00	0,00	0	
		35c Saldo aus fremden Finanzmitteln	0,00	0,00	0,00	0	

¹ Es bleibt der Gemeinde unbenommen, kalkulatorische Zinsen nachrichtlich auszuweisen.

² Die fortgeschriebenen Planansätze umfassen:

- den Ansatz des Haushaltsjahres,
- die Veränderungen durch Nachträge,
- die Inanspruchnahme der ein- oder gegenseitigen Deckungsfähigkeit und
- übertragene Ermächtigungen aus Haushaltsvorjahren.

Nicht erfasst vom fortgeschriebenen Planansatz sind die über- und außerplanmäßigen Auszahlungen / Aufwendungen und die zweckgebundenen Mehreinzahlungen / -erträge und entsprechende -auszahlungen / -aufwendungen.

³ übertragene Ermächtigungen nach § 23 Abs. 1 GemHVO-Doppik ins Folgejahr

Gesamtproduktbereich	3	Soziales und Jugend
Produktbereich	31	Grundversorgung und Hilfen n. d. SGB XII
Produkt	311243	Aufwendungen für die Beiträge der Pflegeperson oder einer besonderen Pflegekraft für eine angemessene Alterssicherung

⁴ Die Ziffern geben an, in welchen Kontengruppen und Kontenarten veranschlagt wurde.

⁵ laufende Nummerierung der Zeile

⁶ Zinsen sind regelmäßig nur in der Teilergebnisrechnung für den Produktbereich "Allgemeine Finanzwirtschaft" auszuweisen

⁷ Es wird empfohlen, in den Teilfinanzrechnungen die Zeilen 35a bis 35c (bei Ämtern bis 35e) des Musters zur Finanzrechnung auszuweisen.

⁸ In der Teilfinanzrechnung für die Produktgruppe "Sonstige allgemeine Finanzwirtschaft" sind die Zeilen 37 bis 43 des Musters zur Finanzierung auszuweisen

⁹ Angaben zu laufender Nummer 1 bis 17 können entfallen; siehe § 4 Abs. 5 GemHVO-Doppik

Gesamtproduktbereich	3	Soziales und Jugend
Produktbereich	31	Grundversorgung und Hilfen n. d. SGB XII
Produkt	311244	Kosten für die Heranziehung einer besonderen Pflegekraft (insbesondere Finanzierung des sog. Arbeitgebermodells)

Teilfinanzrechnung^{7,8}

Ein- und Auszahlungsarten			Ergebnis	fortgeschriebener	Ist- Ergebnis	Vergleich Ansatz/Ist	übertragene
			2019	Ansatz	2020	(Spalte.5./	Ermächtigungen
			in EUR	2020	in EUR	Spalte.6)	in EUR
1	2	3	4	5	6	7	8
		laufende Verwaltungstätigkeit⁹					
60	1	Steuern und ähnliche Abgaben	0,00	0,00	0,00	0	
61	2	+ Zuwendungen und allgemeine Umlagen	0,00	0,00	0,00	0	
62	3	+ sonstige Transfereinzahlungen	0,00	0,00	0,00	0	
63	4	+ öffentlich-rechtliche Leistungsentgelte	0,00	0,00	0,00	0	
641-642, 646	5	+ privatrechtliche Leistungsentgelte	0,00	0,00	0,00	0	
648	6	+ Kostenerstattungen und Kostenumlagen	0,00	0,00	0,00	0	
65	7	+ sonstige Einzahlungen	0,00	0,00	0,00	0	
66	8	+ Zinsen und sonstige Finanzeinzahlungen	0,00	0,00	0,00	0	
		9 = Einzahlungen aus laufender Verwaltungstätigkeit	0,00	0,00	0,00	0	
70	10	Personalauszahlungen	0,00	0,00	0,00	0	0
71	11	+ Versorgungsauszahlungen	0,00	0,00	0,00	0	0
72	12	+ Auszahlungen für Sach- und Dienstleistungen	0,00	0,00	0,00	0	0
75	13	- Zinsen und sonstige Finanzauszahlungen	0,00	0,00	0,00	0	0
73	14	+ Transferauszahlungen	0,00	0,00	0,00	0	0
74	15	+ sonstige Auszahlungen	0,00	0,00	0,00	0	0
		16 = Auszahlungen aus laufender Verwaltungstätigkeit (= Zeilen 10 bis 15)	0,00	0,00	0,00	0	0
		17 = Saldo aus laufender Verwaltungstätigkeit (= Zeilen 9 / 16)	0,00	0,00	0,00	0	
		Investitionstätigkeit					
681	18	Einzahlungen aus Zuweisungen und Zuschüsse für Investitionen und Investitionsförderungsmaßnahmen	0,00	0,00	0,00	0	
682	19	+ Einzahlungen aus der Veräußerung von Grundstücken und Gebäuden	0,00	0,00	0,00	0	
683	20	+ Einzahlungen aus der Veräußerung von beweglichem Anlagevermögen	0,00	0,00	0,00	0	
684	21	+ Einzahlungen aus der Veräußerung von Finanzanlagen	0,00	0,00	0,00	0	
685	22	+ Einzahlungen aus der Abwicklung von Baumaßnahmen	0,00	0,00	0,00	0	
686	23	+ Einzahlungen aus Rückflüssen (für Investitionen und Investitionsförderungsmaßnahmen Dritter)	0,00	0,00	0,00	0	
688	24	+ Einzahlungen aus Beiträgen u.ä. Entgelten	0,00	0,00	0,00	0	
689	25	+ sonstige Investitionseinzahlungen	0,00	0,00	0,00	0	
		26 = Summe der investiven Einzahlungen	0,00	0,00	0,00	0	
781	27	Auszahlungen von Zuweisungen und Zuschüssen für Investitionen und Investitionsförderungsmaßnahmen	0,00	0,00	0,00	0	0
782	28	+ Auszahlungen für den Erwerb von Grundstücken und Gebäuden	0,00	0,00	0,00	0	0
783	29	+ Auszahlungen für den Erwerb von beweglichem Anlagevermögen	0,00	0,00	0,00	0	0
784	30	+ Auszahlungen für den Erwerb von Finanzanlagen	0,00	0,00	0,00	0	0
785	31	+ Auszahlungen für Baumaßnahmen	0,00	0,00	0,00	0	0
786	32	+ Auszahlungen für die Gewährung von Ausleihungen (für Investitionen und Investitionsförderungsmaßnahmen Dritter)	0,00	0,00	0,00	0	0
787	33	+ Sonstige Investitionsauszahlungen	0,00	0,00	0,00	0	0
		34 = Summe der investiven Auszahlungen (= Zeilen 27 bis 33)	0,00	0,00	0,00	0	0
		35 = Saldo aus Investitionstätigkeit (= Zeilen 26 / 34)	0,00	0,00	0,00	0	
672	35a	Einzahlungen aus fremden Finanzmitteln	0,00	0,00	0,00	0	
772	35b	Auszahlungen aus fremden Finanzmitteln	0,00	0,00	0,00	0	
		35c Saldo aus fremden Finanzmitteln	0,00	0,00	0,00	0	

¹ Es bleibt der Gemeinde unbenommen, kalkulatorische Zinsen nachrichtlich auszuweisen.

² Die fortgeschriebenen Planansätze umfassen:

- den Ansatz des Haushaltsjahres,
- die Veränderungen durch Nachträge,
- die Inanspruchnahme der ein- oder gegenseitigen Deckungsfähigkeit und
- übertragene Ermächtigungen aus Haushaltsvorjahren.

Nicht erfasst vom fortgeschriebenen Planansatz sind die über- und außerplanmäßigen Auszahlungen / Aufwendungen und die zweckgebundenen Mehreinzahlungen / -erträge und entsprechende -auszahlungen / -aufwendungen.

³ übertragene Ermächtigungen nach § 23 Abs. 1 GemHVO-Doppik ins Folgejahr

Gesamtproduktbereich	3	Soziales und Jugend
Produktbereich	31	Grundversorgung und Hilfen n. d. SGB XII
Produkt	311244	Kosten für die Heranziehung einer besonderen Pflegekraft (insbesondere Finanzierung des sog. Arbeitgebermodells)

⁴ Die Ziffern geben an, in welchen Kontengruppen und Kontenarten veranschlagt wurde.

⁵ laufende Nummerierung der Zeile

⁶ Zinsen sind regelmäßig nur in der Teilergebnisrechnung für den Produktbereich "Allgemeine Finanzwirtschaft" auszuweisen

⁷ Es wird empfohlen, in den Teilfinanzrechnungen die Zeilen 35a bis 35c (bei Ämtern bis 35e) des Musters zur Finanzrechnung auszuweisen.

⁸ In der Teilfinanzrechnung für die Produktgruppe "Sonstige allgemeine Finanzwirtschaft" sind die Zeilen 37 bis 43 des Musters zur Finanzierung auszuweisen

⁹ Angaben zu laufender Nummer 1 bis 17 können entfallen; siehe § 4 Abs. 5 GemHVO-Doppik

Gesamtproduktbereich	3	Soziales und Jugend
Produktbereich	31	Grundversorgung und Hilfen n. d. SGB XII
Produkt	311245	Hilfsmittel

Teilfinanzrechnung^{7,8}

Ein- und Auszahlungsarten			Ergebnis	fortgeschriebener Ansatz	Ist- Ergebnis	Vergleich Ansatz/Ist	übertragene
			2019	2020	2020	(Spalte.5./	Ermächtigungen
			in EUR	in EUR	in EUR	Spalte.6)	in EUR
1	2	3	4	5	6	7	8
		laufende Verwaltungstätigkeit⁹					
60	1	Steuern und ähnliche Abgaben	0,00	0,00	0,00	0	
61	2	+ Zuwendungen und allgemeine Umlagen	0,00	0,00	0,00	0	
62	3	+ sonstige Transfereinzahlungen	0,00	0,00	0,00	0	
63	4	+ öffentlich-rechtliche Leistungsentgelte	0,00	0,00	0,00	0	
641-642,646	5	+ privatrechtliche Leistungsentgelte	0,00	0,00	0,00	0	
648	6	+ Kostenerstattungen und Kostenumlagen	0,00	0,00	0,00	0	
65	7	+ sonstige Einzahlungen	0,00	0,00	0,00	0	
66	8	+ Zinsen und sonstige Finanzeinzahlungen	0,00	0,00	0,00	0	
		9 = Einzahlungen aus laufender Verwaltungstätigkeit	0,00	0,00	0,00	0	
70	10	Personalauszahlungen	0,00	0,00	0,00	0	0
71	11	+ Versorgungsauszahlungen	0,00	0,00	0,00	0	0
72	12	+ Auszahlungen für Sach- und Dienstleistungen	0,00	0,00	0,00	0	0
75	13	- Zinsen und sonstige Finanzauszahlungen	0,00	0,00	0,00	0	0
73	14	+ Transferauszahlungen	0,00	0,00	0,00	0	0
74	15	+ sonstige Auszahlungen	0,00	0,00	0,00	0	0
		16 = Auszahlungen aus laufender Verwaltungstätigkeit (= Zeilen 10 bis 15)	0,00	0,00	0,00	0	0
		17 = Saldo aus laufender Verwaltungstätigkeit (= Zeilen 9 / 16)	0,00	0,00	0,00	0	
		Investitionstätigkeit					
681	18	Einzahlungen aus Zuweisungen und Zuschüsse für Investitionen und Investitionsförderungsmaßnahmen	0,00	0,00	0,00	0	
682	19	+ Einzahlungen aus der Veräußerung von Grundstücken und Gebäuden	0,00	0,00	0,00	0	
683	20	+ Einzahlungen aus der Veräußerungen von beweglichem Anlagevermögen	0,00	0,00	0,00	0	
684	21	+ Einzahlungen aus der Veräußerungen von Finanzanlagen	0,00	0,00	0,00	0	
685	22	+ Einzahlungen aus der Abwicklung von Baumaßnahmen	0,00	0,00	0,00	0	
686	23	+ Einzahlungen aus Rückflüssen (für Investitionen und Investitionsförderungsmaßnahmen Dritter)	0,00	0,00	0,00	0	
688	24	+ Einzahlungen aus Beiträgen u.ä. Entgelten	0,00	0,00	0,00	0	
689	25	+ sonstige Investitionseinzahlungen	0,00	0,00	0,00	0	
		26 = Summe der investiven Einzahlungen	0,00	0,00	0,00	0	
781	27	Auszahlungen von Zuweisungen und Zuschüssen für Investitionen und Investitionsförderungsmaßnahmen	0,00	0,00	0,00	0	0
782	28	+ Auszahlungen für den Erwerb von Grundstücken und Gebäuden	0,00	0,00	0,00	0	0
783	29	+ Auszahlungen für den Erwerb von beweglichem Anlagevermögen	0,00	0,00	0,00	0	0
784	30	+ Auszahlungen für den Erwerb von Finanzanlagen	0,00	0,00	0,00	0	0
785	31	+ Auszahlungen für Baumaßnahmen	0,00	0,00	0,00	0	0
786	32	+ Auszahlungen für die Gewährung von Ausleihungen (für Investitionen und Investitionsförderungsmaßnahmen Dritter)	0,00	0,00	0,00	0	0
787	33	+ Sonstige Investitionsauszahlungen	0,00	0,00	0,00	0	0
		34 = Summe der investiven Auszahlungen (= Zeilen 27 bis 33)	0,00	0,00	0,00	0	0
		35 = Saldo aus Investitionstätigkeit (= Zeilen 26 / 34)	0,00	0,00	0,00	0	
672	35a	Einzahlungen aus fremden Finanzmitteln	0,00	0,00	0,00	0	
772	35b	Auszahlungen aus fremden Finanzmitteln	0,00	0,00	0,00	0	
		35c Saldo aus fremden Finanzmitteln	0,00	0,00	0,00	0	

¹ Es bleibt der Gemeinde unbenommen, kalkulatorische Zinsen nachrichtlich auszuweisen.

² Die fortgeschriebenen Planansätze umfassen:

- den Ansatz des Haushaltsjahres,
- die Veränderungen durch Nachträge,
- die Inanspruchnahme der ein- oder gegenseitigen Deckungsfähigkeit und
- übertragene Ermächtigungen aus Haushaltsvorjahren.

Nicht erfasst vom fortgeschriebenen Planansatz sind die über- und außerplanmäßigen Auszahlungen / Aufwendungen und die zweckgebundenen Mehreinzahlungen / -erträge und entsprechende -auszahlungen / -aufwendungen.

³ übertragene Ermächtigungen nach § 23 Abs. 1 GemHVO-Doppik ins Folgejahr

⁴ Die Ziffern geben an, in welchen Kontengruppen und Kontenarten veranschlagt wurde.

Gesamtproduktbereich	3	Soziales und Jugend
Produktbereich	31	Grundversorgung und Hilfen n. d. SGB XII
Produkt	311245	Hilfsmittel

⁵ laufende Nummerierung der Zeile

⁶ Zinsen sind regelmäßig nur in der Teilergebnisrechnung für den Produktbereich "Allgemeine Finanzwirtschaft" auszuweisen

⁷ Es wird empfohlen, in den Teilfinanzrechnungen die Zeilen 35a bis 35c (bei Ämtern bis 35e) des Musters zur Finanzrechnung auszuweisen.

⁸ In der Teilfinanzrechnung für die Produktgruppe "Sonstige allgemeine Finanzwirtschaft" sind die Zeilen 37 bis 43 des Musters zur Finanzierung auszuweisen

⁹ Angaben zu laufender Nummer 1 bis 17 können entfallen; siehe § 4 Abs. 5 GemHVO-Doppik

Gesamtproduktbereich	3	Soziales und Jugend
Produktbereich	31	Grundversorgung und Hilfen n. d. SGB XII
Produkt	311250	Ausgaben teilstationäre Pflege

Teilfinanzrechnung^{7,8}

Ein- und Auszahlungsarten			Ergebnis	fortgeschriebener	Ist- Ergebnis	Vergleich Ansatz/Ist	übertragene
			2019	Ansatz	2020	(Spalte.5./	Ermächtigungen
			in EUR	2020	in EUR	Spalte.6)	in EUR
1	2	3	4	5	6	7	8
		laufende Verwaltungstätigkeit⁹					
60	1	Steuern und ähnliche Abgaben	0,00	0,00	0,00	0	
61	2	+ Zuwendungen und allgemeine Umlagen	0,00	0,00	0,00	0	
62	3	+ sonstige Transfereinzahlungen	0,00	0,00	0,00	0	
63	4	+ öffentlich-rechtliche Leistungsentgelte	0,00	0,00	0,00	0	
641-642,646	5	+ privatrechtliche Leistungsentgelte	0,00	0,00	0,00	0	
648	6	+ Kostenerstattungen und Kostenumlagen	0,00	0,00	0,00	0	
65	7	+ sonstige Einzahlungen	0,00	0,00	0,00	0	
66	8	+ Zinsen und sonstige Finanzeinzahlungen	0,00	0,00	0,00	0	
		9 = Einzahlungen aus laufender Verwaltungstätigkeit	0,00	0,00	0,00	0	
70	10	Personalauszahlungen	0,00	0,00	0,00	0	0
71	11	+ Versorgungsauszahlungen	0,00	0,00	0,00	0	0
72	12	+ Auszahlungen für Sach- und Dienstleistungen	0,00	0,00	0,00	0	0
75	13	- Zinsen und sonstige Finanzauszahlungen	0,00	0,00	0,00	0	0
73	14	+ Transferauszahlungen	0,00	0,00	0,00	0	0
74	15	+ sonstige Auszahlungen	0,00	0,00	0,00	0	0
		16 = Auszahlungen aus laufender Verwaltungstätigkeit (= Zeilen 10 bis 15)	0,00	0,00	0,00	0	0
		17 = Saldo aus laufender Verwaltungstätigkeit (= Zeilen 9 / 16)	0,00	0,00	0,00	0	
		Investitionstätigkeit					
681	18	Einzahlungen aus Zuweisungen und Zuschüsse für Investitionen und Investitionsförderungsmaßnahmen	0,00	0,00	0,00	0	
682	19	+ Einzahlungen aus der Veräußerung von Grundstücken und Gebäuden	0,00	0,00	0,00	0	
683	20	+ Einzahlungen aus der Veräußerungen von beweglichem Anlagevermögen	0,00	0,00	0,00	0	
684	21	+ Einzahlungen aus der Veräußerungen von Finanzanlagen	0,00	0,00	0,00	0	
685	22	+ Einzahlungen aus der Abwicklung von Baumaßnahmen	0,00	0,00	0,00	0	
686	23	+ Einzahlungen aus Rückflüssen (für Investitionen und Investitionsförderungsmaßnahmen Dritter)	0,00	0,00	0,00	0	
688	24	+ Einzahlungen aus Beiträgen u.ä. Entgelten	0,00	0,00	0,00	0	
689	25	+ sonstige Investitionseinzahlungen	0,00	0,00	0,00	0	
		26 = Summe der investiven Einzahlungen	0,00	0,00	0,00	0	
781	27	Auszahlungen von Zuweisungen und Zuschüssen für Investitionen und Investitionsförderungsmaßnahmen	0,00	0,00	0,00	0	0
782	28	+ Auszahlungen für den Erwerb von Grundstücken und Gebäuden	0,00	0,00	0,00	0	0
783	29	+ Auszahlungen für den Erwerb von beweglichem Anlagevermögen	0,00	0,00	0,00	0	0
784	30	+ Auszahlungen für den Erwerb von Finanzanlagen	0,00	0,00	0,00	0	0
785	31	+ Auszahlungen für Baumaßnahmen	0,00	0,00	0,00	0	0
786	32	+ Auszahlungen für die Gewährung von Ausleihungen (für Investitionen und Investitionsförderungsmaßnahmen Dritter)	0,00	0,00	0,00	0	0
787	33	+ Sonstige Investitionsauszahlungen	0,00	0,00	0,00	0	0
		34 = Summe der investiven Auszahlungen (= Zeilen 27 bis 33)	0,00	0,00	0,00	0	0
		35 = Saldo aus Investitionstätigkeit (= Zeilen 26 / 34)	0,00	0,00	0,00	0	
672	35a	Einzahlungen aus fremden Finanzmitteln	0,00	0,00	0,00	0	
772	35b	Auszahlungen aus fremden Finanzmitteln	0,00	0,00	0,00	0	
		35c Saldo aus fremden Finanzmitteln	0,00	0,00	0,00	0	

¹ Es bleibt der Gemeinde unbenommen, kalkulatorische Zinsen nachrichtlich auszuweisen.

² Die fortgeschriebenen Planansätze umfassen:

- den Ansatz des Haushaltsjahres,
- die Veränderungen durch Nachträge,
- die Inanspruchnahme der ein- oder gegenseitigen Deckungsfähigkeit und
- übertragene Ermächtigungen aus Haushaltsvorjahren.

Nicht erfasst vom fortgeschriebenen Planansatz sind die über- und außerplanmäßigen Auszahlungen / Aufwendungen und die zweckgebundenen Mehreinzahlungen / -erträge und entsprechende -auszahlungen / -aufwendungen.

³ übertragene Ermächtigungen nach § 23 Abs. 1 GemHVO-Doppik ins Folgejahr

⁴ Die Ziffern geben an, in welchen Kontengruppen und Kontenarten veranschlagt wurde.

Gesamtproduktbereich	3	Soziales und Jugend
Produktbereich	31	Grundversorgung und Hilfen n. d. SGB XII
Produkt	311250	Ausgaben teilstationäre Pflege

⁵ laufende Nummerierung der Zeile

⁶ Zinsen sind regelmäßig nur in der Teilergebnisrechnung für den Produktbereich "Allgemeine Finanzwirtschaft" auszuweisen

⁷ Es wird empfohlen, in den Teilfinanzrechnungen die Zeilen 35a bis 35c (bei Ämtern bis 35e) des Musters zur Finanzrechnung auszuweisen.

⁸ In der Teilfinanzrechnung für die Produktgruppe "Sonstige allgemeine Finanzwirtschaft" sind die Zeilen 37 bis 43 des Musters zur Finanzierung auszuweisen

⁹ Angaben zu laufender Nummer 1 bis 17 können entfallen; siehe § 4 Abs. 5 GemHVO-Doppik

Gesamtproduktbereich	3	Soziales und Jugend
Produktbereich	31	Grundversorgung und Hilfen n. d. SGB XII
Produkt	311260	Ausgaben für stationäre Pflege

Teilfinanzrechnung^{7,8}

Ein- und Auszahlungsarten			Ergebnis	fortgeschriebener	Ist- Ergebnis	Vergleich Ansatz/Ist	übertragene
			2019	Ansatz	2020	(Spalte.5./	Ermächtigungen
			in EUR	2020	in EUR	Spalte.6)	in EUR
1	2	3	4	5	6	7	8
		laufende Verwaltungstätigkeit⁹					
60	1	Steuern und ähnliche Abgaben	0,00	0,00	0,00	0	
61	2	+ Zuwendungen und allgemeine Umlagen	0,00	0,00	0,00	0	
62	3	+ sonstige Transfereinzahlungen	0,00	0,00	0,00	0	
63	4	+ öffentlich-rechtliche Leistungsentgelte	0,00	0,00	0,00	0	
641-642,646	5	+ privatrechtliche Leistungsentgelte	0,00	0,00	0,00	0	
648	6	+ Kostenerstattungen und Kostenumlagen	0,00	0,00	0,00	0	
65	7	+ sonstige Einzahlungen	0,00	0,00	0,00	0	
66	8	+ Zinsen und sonstige Finanzeinzahlungen	0,00	0,00	0,00	0	
		9 = Einzahlungen aus laufender Verwaltungstätigkeit	0,00	0,00	0,00	0	
70	10	Personalauszahlungen	0,00	0,00	0,00	0	0
71	11	+ Versorgungsauszahlungen	0,00	0,00	0,00	0	0
72	12	+ Auszahlungen für Sach- und Dienstleistungen	0,00	0,00	0,00	0	0
75	13	- Zinsen und sonstige Finanzauszahlungen	0,00	0,00	0,00	0	0
73	14	+ Transferauszahlungen	0,00	0,00	0,00	0	0
74	15	+ sonstige Auszahlungen	0,00	0,00	0,00	0	0
		16 = Auszahlungen aus laufender Verwaltungstätigkeit (= Zeilen 10 bis 15)	0,00	0,00	0,00	0	0
		17 = Saldo aus laufender Verwaltungstätigkeit (= Zeilen 9 / 16)	0,00	0,00	0,00	0	
		Investitionstätigkeit					
681	18	Einzahlungen aus Zuweisungen und Zuschüsse für Investitionen und Investitionsförderungsmaßnahmen	0,00	0,00	0,00	0	
682	19	+ Einzahlungen aus der Veräußerung von Grundstücken und Gebäuden	0,00	0,00	0,00	0	
683	20	+ Einzahlungen aus der Veräußerungen von beweglichem Anlagevermögen	0,00	0,00	0,00	0	
684	21	+ Einzahlungen aus der Veräußerungen von Finanzanlagen	0,00	0,00	0,00	0	
685	22	+ Einzahlungen aus der Abwicklung von Baumaßnahmen	0,00	0,00	0,00	0	
686	23	+ Einzahlungen aus Rückflüssen (für Investitionen und Investitionsförderungsmaßnahmen Dritter)	0,00	0,00	0,00	0	
688	24	+ Einzahlungen aus Beiträgen u.ä. Entgelten	0,00	0,00	0,00	0	
689	25	+ sonstige Investitionseinzahlungen	0,00	0,00	0,00	0	
		26 = Summe der investiven Einzahlungen	0,00	0,00	0,00	0	
781	27	Auszahlungen von Zuweisungen und Zuschüssen für Investitionen und Investitionsförderungsmaßnahmen	0,00	0,00	0,00	0	0
782	28	+ Auszahlungen für den Erwerb von Grundstücken und Gebäuden	0,00	0,00	0,00	0	0
783	29	+ Auszahlungen für den Erwerb von beweglichem Anlagevermögen	0,00	0,00	0,00	0	0
784	30	+ Auszahlungen für den Erwerb von Finanzanlagen	0,00	0,00	0,00	0	0
785	31	+ Auszahlungen für Baumaßnahmen	0,00	0,00	0,00	0	0
786	32	+ Auszahlungen für die Gewährung von Ausleihungen (für Investitionen und Investitionsförderungsmaßnahmen Dritter)	0,00	0,00	0,00	0	0
787	33	+ Sonstige Investitionsauszahlungen	0,00	0,00	0,00	0	0
		34 = Summe der investiven Auszahlungen (= Zeilen 27 bis 33)	0,00	0,00	0,00	0	0
		35 = Saldo aus Investitionstätigkeit (= Zeilen 26 / 34)	0,00	0,00	0,00	0	
672	35a	Einzahlungen aus fremden Finanzmitteln	0,00	0,00	0,00	0	
772	35b	Auszahlungen aus fremden Finanzmitteln	0,00	0,00	0,00	0	
		35c Saldo aus fremden Finanzmitteln	0,00	0,00	0,00	0	

¹ Es bleibt der Gemeinde unbenommen, kalkulatorische Zinsen nachrichtlich auszuweisen.

² Die fortgeschriebenen Planansätze umfassen:

- den Ansatz des Haushaltsjahres,
- die Veränderungen durch Nachträge,
- die Inanspruchnahme der ein- oder gegenseitigen Deckungsfähigkeit und
- übertragene Ermächtigungen aus Haushaltsvorjahren.

Nicht erfasst vom fortgeschriebenen Planansatz sind die über- und außerplanmäßigen Auszahlungen / Aufwendungen und die zweckgebundenen Mehreinzahlungen / -erträge und entsprechende -auszahlungen / -aufwendungen.

³ übertragene Ermächtigungen nach § 23 Abs. 1 GemHVO-Doppik ins Folgejahr

⁴ Die Ziffern geben an, in welchen Kontengruppen und Kontenarten veranschlagt wurde.

Gesamtproduktbereich	3	Soziales und Jugend
Produktbereich	31	Grundversorgung und Hilfen n. d. SGB XII
Produkt	311260	Ausgaben für stationäre Pflege

⁵ laufende Nummerierung der Zeile

⁶ Zinsen sind regelmäßig nur in der Teilergebnisrechnung für den Produktbereich "Allgemeine Finanzwirtschaft" auszuweisen

⁷ Es wird empfohlen, in den Teilfinanzrechnungen die Zeilen 35a bis 35c (bei Ämtern bis 35e) des Musters zur Finanzrechnung auszuweisen.

⁸ In der Teilfinanzrechnung für die Produktgruppe "Sonstige allgemeine Finanzwirtschaft" sind die Zeilen 37 bis 43 des Musters zur Finanzierung auszuweisen

⁹ Angaben zu laufender Nummer 1 bis 17 können entfallen; siehe § 4 Abs. 5 GemHVO-Doppik

Gesamtproduktbereich	3	Soziales und Jugend
Produktbereich	31	Grundversorgung und Hilfen n. d. SGB XII
Produkt	311321	Hilfe zur angemessene Schulbildung

Teilfinanzrechnung^{7,8}

Ein- und Auszahlungsarten			Ergebnis	fortgeschriebener	Ist- Ergebnis	Vergleich Ansatz/Ist	übertragene
			2019	Ansatz	2020	(Spalte.5./	Ermächtigungen
			in EUR	2020	in EUR	Spalte.6)	in EUR
1	2	3	4	5	6	7	8
		laufende Verwaltungstätigkeit⁹					
60	1	Steuern und ähnliche Abgaben	0,00	0,00	0,00	0	
61	2	+ Zuwendungen und allgemeine Umlagen	0,00	0,00	0,00	0	
62	3	+ sonstige Transfereinzahlungen	0,00	0,00	0,00	0	
63	4	+ öffentlich-rechtliche Leistungsentgelte	0,00	0,00	0,00	0	
641-642,646	5	+ privatrechtliche Leistungsentgelte	0,00	0,00	0,00	0	
648	6	+ Kostenerstattungen und Kostenumlagen	0,00	0,00	0,00	0	
65	7	+ sonstige Einzahlungen	0,00	0,00	0,00	0	
66	8	+ Zinsen und sonstige Finanzeinzahlungen	0,00	0,00	0,00	0	
		9 = Einzahlungen aus laufender Verwaltungstätigkeit	0,00	0,00	0,00	0	
70	10	Personalauszahlungen	0,00	0,00	0,00	0	0
71	11	+ Versorgungsauszahlungen	0,00	0,00	0,00	0	0
72	12	+ Auszahlungen für Sach- und Dienstleistungen	0,00	0,00	0,00	0	0
75	13	- Zinsen und sonstige Finanzauszahlungen	0,00	0,00	0,00	0	0
73	14	+ Transferauszahlungen	0,00	0,00	0,00	0	0
74	15	+ sonstige Auszahlungen	0,00	0,00	0,00	0	0
		16 = Auszahlungen aus laufender Verwaltungstätigkeit (= Zeilen 10 bis 15)	0,00	0,00	0,00	0	0
		17 = Saldo aus laufender Verwaltungstätigkeit (= Zeilen 9 / 16)	0,00	0,00	0,00	0	
		Investitionstätigkeit					
681	18	Einzahlungen aus Zuweisungen und Zuschüsse für Investitionen und Investitionsförderungsmaßnahmen	0,00	0,00	0,00	0	
682	19	+ Einzahlungen aus der Veräußerung von Grundstücken und Gebäuden	0,00	0,00	0,00	0	
683	20	+ Einzahlungen aus der Veräußerungen von beweglichem Anlagevermögen	0,00	0,00	0,00	0	
684	21	+ Einzahlungen aus der Veräußerungen von Finanzanlagen	0,00	0,00	0,00	0	
685	22	+ Einzahlungen aus der Abwicklung von Baumaßnahmen	0,00	0,00	0,00	0	
686	23	+ Einzahlungen aus Rückflüssen (für Investitionen und Investitionsförderungsmaßnahmen Dritter)	0,00	0,00	0,00	0	
688	24	+ Einzahlungen aus Beiträgen u.ä. Entgelten	0,00	0,00	0,00	0	
689	25	+ sonstige Investitionseinzahlungen	0,00	0,00	0,00	0	
		26 = Summe der investiven Einzahlungen	0,00	0,00	0,00	0	
781	27	Auszahlungen von Zuweisungen und Zuschüssen für Investitionen und Investitionsförderungsmaßnahmen	0,00	0,00	0,00	0	0
782	28	+ Auszahlungen für den Erwerb von Grundstücken und Gebäuden	0,00	0,00	0,00	0	0
783	29	+ Auszahlungen für den Erwerb von beweglichem Anlagevermögen	0,00	0,00	0,00	0	0
784	30	+ Auszahlungen für den Erwerb von Finanzanlagen	0,00	0,00	0,00	0	0
785	31	+ Auszahlungen für Baumaßnahmen	0,00	0,00	0,00	0	0
786	32	+ Auszahlungen für die Gewährung von Ausleihungen (für Investitionen und Investitionsförderungsmaßnahmen Dritter)	0,00	0,00	0,00	0	0
787	33	+ Sonstige Investitionsauszahlungen	0,00	0,00	0,00	0	0
		34 = Summe der investiven Auszahlungen (= Zeilen 27 bis 33)	0,00	0,00	0,00	0	0
		35 = Saldo aus Investitionstätigkeit (= Zeilen 26 / 34)	0,00	0,00	0,00	0	
672	35a	Einzahlungen aus fremden Finanzmitteln	0,00	0,00	0,00	0	
772	35b	Auszahlungen aus fremden Finanzmitteln	0,00	0,00	0,00	0	
		35c Saldo aus fremden Finanzmitteln	0,00	0,00	0,00	0	

¹ Es bleibt der Gemeinde unbenommen, kalkulatorische Zinsen nachrichtlich auszuweisen.

² Die fortgeschriebenen Planansätze umfassen:

- den Ansatz des Haushaltsjahres,
- die Veränderungen durch Nachträge,
- die Inanspruchnahme der ein- oder gegenseitigen Deckungsfähigkeit und
- übertragene Ermächtigungen aus Haushaltsvorjahren.

Nicht erfasst vom fortgeschriebenen Planansatz sind die über- und außerplanmäßigen Auszahlungen / Aufwendungen und die zweckgebundenen Mehreinzahlungen / -erträge und entsprechende -auszahlungen / -aufwendungen.

³ übertragene Ermächtigungen nach § 23 Abs. 1 GemHVO-Doppik ins Folgejahr

⁴ Die Ziffern geben an, in welchen Kontengruppen und Kontenarten veranschlagt wurde.

Gesamtproduktbereich	3	Soziales und Jugend
Produktbereich	31	Grundversorgung und Hilfen n. d. SGB XII
Produkt	311321	Hilfe zur angemessene Schulbildung

⁵ laufende Nummerierung der Zeile

⁶ Zinsen sind regelmäßig nur in der Teilergebnisrechnung für den Produktbereich "Allgemeine Finanzwirtschaft" auszuweisen

⁷ Es wird empfohlen, in den Teilfinanzrechnungen die Zeilen 35a bis 35c (bei Ämtern bis 35e) des Musters zur Finanzrechnung auszuweisen.

⁸ In der Teilfinanzrechnung für die Produktgruppe "Sonstige allgemeine Finanzwirtschaft" sind die Zeilen 37 bis 43 des Musters zur Finanzierung auszuweisen

⁹ Angaben zu laufender Nummer 1 bis 17 können entfallen; siehe § 4 Abs. 5 GemHVO-Doppik

Gesamtproduktbereich	3	Soziales und Jugend
Produktbereich	31	Grundversorgung und Hilfen n. d. SGB XII
Produkt	311322	Hilfe zur schulischen Ausbildung für einen angemessenen Beruf

Teilfinanzrechnung^{7,8}

Ein- und Auszahlungsarten			Ergebnis	fortgeschriebener Ansatz	Ist- Ergebnis	Vergleich Ansatz/Ist	übertragene
			2019	2020	2020	(Spalte.5./	Ermächtigungen
			in EUR	in EUR	in EUR	Spalte.6)	in EUR
1	2	3	4	5	6	7	8
		laufende Verwaltungstätigkeit⁹					
60	1	Steuern und ähnliche Abgaben	0,00	0,00	0,00	0	
61	2	+ Zuwendungen und allgemeine Umlagen	0,00	0,00	0,00	0	
62	3	+ sonstige Transfereinzahlungen	0,00	0,00	0,00	0	
63	4	+ öffentlich-rechtliche Leistungsentgelte	0,00	0,00	0,00	0	
641-642,646	5	+ privatrechtliche Leistungsentgelte	0,00	0,00	0,00	0	
648	6	+ Kostenerstattungen und Kostenumlagen	0,00	0,00	0,00	0	
65	7	+ sonstige Einzahlungen	0,00	0,00	0,00	0	
66	8	+ Zinsen und sonstige Finanzeinzahlungen	0,00	0,00	0,00	0	
		9 = Einzahlungen aus laufender Verwaltungstätigkeit	0,00	0,00	0,00	0	
70	10	Personalauszahlungen	0,00	0,00	0,00	0	0
71	11	+ Versorgungsauszahlungen	0,00	0,00	0,00	0	0
72	12	+ Auszahlungen für Sach- und Dienstleistungen	0,00	0,00	0,00	0	0
75	13	- Zinsen und sonstige Finanzauszahlungen	0,00	0,00	0,00	0	0
73	14	+ Transferauszahlungen	0,00	0,00	0,00	0	0
74	15	+ sonstige Auszahlungen	0,00	0,00	0,00	0	0
		16 = Auszahlungen aus laufender Verwaltungstätigkeit (= Zeilen 10 bis 15)	0,00	0,00	0,00	0	0
		17 = Saldo aus laufender Verwaltungstätigkeit (= Zeilen 9 / 16)	0,00	0,00	0,00	0	
		Investitionstätigkeit					
681	18	Einzahlungen aus Zuweisungen und Zuschüsse für Investitionen und Investitionsförderungsmaßnahmen	0,00	0,00	0,00	0	
682	19	+ Einzahlungen aus der Veräußerung von Grundstücken und Gebäuden	0,00	0,00	0,00	0	
683	20	+ Einzahlungen aus der Veräußerungen von beweglichem Anlagevermögen	0,00	0,00	0,00	0	
684	21	+ Einzahlungen aus der Veräußerungen von Finanzanlagen	0,00	0,00	0,00	0	
685	22	+ Einzahlungen aus der Abwicklung von Baumaßnahmen	0,00	0,00	0,00	0	
686	23	+ Einzahlungen aus Rückflüssen (für Investitionen und Investitionsförderungsmaßnahmen Dritter)	0,00	0,00	0,00	0	
688	24	+ Einzahlungen aus Beiträgen u.ä. Entgelten	0,00	0,00	0,00	0	
689	25	+ sonstige Investitionseinzahlungen	0,00	0,00	0,00	0	
		26 = Summe der investiven Einzahlungen	0,00	0,00	0,00	0	
781	27	Auszahlungen von Zuweisungen und Zuschüssen für Investitionen und Investitionsförderungsmaßnahmen	0,00	0,00	0,00	0	0
782	28	+ Auszahlungen für den Erwerb von Grundstücken und Gebäuden	0,00	0,00	0,00	0	0
783	29	+ Auszahlungen für den Erwerb von beweglichem Anlagevermögen	0,00	0,00	0,00	0	0
784	30	+ Auszahlungen für den Erwerb von Finanzanlagen	0,00	0,00	0,00	0	0
785	31	+ Auszahlungen für Baumaßnahmen	0,00	0,00	0,00	0	0
786	32	+ Auszahlungen für die Gewährung von Ausleihungen (für Investitionen und Investitionsförderungsmaßnahmen Dritter)	0,00	0,00	0,00	0	0
787	33	+ Sonstige Investitionsauszahlungen	0,00	0,00	0,00	0	0
		34 = Summe der investiven Auszahlungen (= Zeilen 27 bis 33)	0,00	0,00	0,00	0	0
		35 = Saldo aus Investitionstätigkeit (= Zeilen 26 / 34)	0,00	0,00	0,00	0	
672	35a	Einzahlungen aus fremden Finanzmitteln	0,00	0,00	0,00	0	
772	35b	Auszahlungen aus fremden Finanzmitteln	0,00	0,00	0,00	0	
		35c Saldo aus fremden Finanzmitteln	0,00	0,00	0,00	0	

¹ Es bleibt der Gemeinde unbenommen, kalkulatorische Zinsen nachrichtlich auszuweisen.

² Die fortgeschriebenen Planansätze umfassen:

- den Ansatz des Haushaltsjahres,
- die Veränderungen durch Nachträge,
- die Inanspruchnahme der ein- oder gegenseitigen Deckungsfähigkeit und
- übertragene Ermächtigungen aus Haushaltsvorjahren.

Nicht erfasst vom fortgeschriebenen Planansatz sind die über- und außerplanmäßigen Auszahlungen / Aufwendungen und die zweckgebundenen Mehreinzahlungen / -erträge und entsprechende -auszahlungen / -aufwendungen.

³ übertragene Ermächtigungen nach § 23 Abs. 1 GemHVO-Doppik ins Folgejahr

⁴ Die Ziffern geben an, in welchen Kontengruppen und Kontenarten veranschlagt wurde.

Gesamtproduktbereich	3	Soziales und Jugend
Produktbereich	31	Grundversorgung und Hilfen n. d. SGB XII
Produkt	311322	Hilfe zur schulischen Ausbildung für einen angemessenen Beruf

⁵ laufende Nummerierung der Zeile

⁶ Zinsen sind regelmäßig nur in der Teilergebnisrechnung für den Produktbereich "Allgemeine Finanzwirtschaft" auszuweisen

⁷ Es wird empfohlen, in den Teilfinanzrechnungen die Zeilen 35a bis 35c (bei Ämtern bis 35e) des Musters zur Finanzrechnung auszuweisen.

⁸ In der Teilfinanzrechnung für die Produktgruppe "Sonstige allgemeine Finanzwirtschaft" sind die Zeilen 37 bis 43 des Musters zur Finanzierung auszuweisen

⁹ Angaben zu laufender Nummer 1 bis 17 können entfallen; siehe § 4 Abs. 5 GemHVO-Doppik

Gesamtproduktbereich	3	Soziales und Jugend
Produktbereich	31	Grundversorgung und Hilfen n. d. SGB XII
Produkt	311323	Hilfe zur Ausbildung für eine sonstige angemessene Tätigkeit

Teilfinanzrechnung^{7,8}

Ein- und Auszahlungsarten			Ergebnis	fortgeschriebener	Ist- Ergebnis	Vergleich Ansatz/Ist	übertragene
			2019	Ansatz	2020	(Spalte.5./	Ermächtigungen
			in EUR	2020	in EUR	Spalte.6)	in EUR
1	2	3	4	5	6	7	8
		laufende Verwaltungstätigkeit⁹					
60	1	Steuern und ähnliche Abgaben	0,00	0,00	0,00	0	
61	2	+ Zuwendungen und allgemeine Umlagen	0,00	0,00	0,00	0	
62	3	+ sonstige Transfereinzahlungen	0,00	0,00	0,00	0	
63	4	+ öffentlich-rechtliche Leistungsentgelte	0,00	0,00	0,00	0	
641-642,646	5	+ privatrechtliche Leistungsentgelte	0,00	0,00	0,00	0	
648	6	+ Kostenerstattungen und Kostenumlagen	0,00	0,00	0,00	0	
65	7	+ sonstige Einzahlungen	0,00	0,00	0,00	0	
66	8	+ Zinsen und sonstige Finanzeinzahlungen	0,00	0,00	0,00	0	
		9 = Einzahlungen aus laufender Verwaltungstätigkeit	0,00	0,00	0,00	0	
70	10	Personalauszahlungen	0,00	0,00	0,00	0	0
71	11	+ Versorgungsauszahlungen	0,00	0,00	0,00	0	0
72	12	+ Auszahlungen für Sach- und Dienstleistungen	0,00	0,00	0,00	0	0
75	13	- Zinsen und sonstige Finanzauszahlungen	0,00	0,00	0,00	0	0
73	14	+ Transferauszahlungen	0,00	0,00	0,00	0	0
74	15	+ sonstige Auszahlungen	0,00	0,00	0,00	0	0
		16 = Auszahlungen aus laufender Verwaltungstätigkeit (= Zeilen 10 bis 15)	0,00	0,00	0,00	0	0
		17 = Saldo aus laufender Verwaltungstätigkeit (= Zeilen 9 / 16)	0,00	0,00	0,00	0	
		Investitionstätigkeit					
681	18	Einzahlungen aus Zuweisungen und Zuschüsse für Investitionen und Investitionsförderungsmaßnahmen	0,00	0,00	0,00	0	
682	19	+ Einzahlungen aus der Veräußerung von Grundstücken und Gebäuden	0,00	0,00	0,00	0	
683	20	+ Einzahlungen aus der Veräußerungen von beweglichem Anlagevermögen	0,00	0,00	0,00	0	
684	21	+ Einzahlungen aus der Veräußerungen von Finanzanlagen	0,00	0,00	0,00	0	
685	22	+ Einzahlungen aus der Abwicklung von Baumaßnahmen	0,00	0,00	0,00	0	
686	23	+ Einzahlungen aus Rückflüssen (für Investitionen und Investitionsförderungsmaßnahmen Dritter)	0,00	0,00	0,00	0	
688	24	+ Einzahlungen aus Beiträgen u.ä. Entgelten	0,00	0,00	0,00	0	
689	25	+ sonstige Investitionseinzahlungen	0,00	0,00	0,00	0	
		26 = Summe der investiven Einzahlungen	0,00	0,00	0,00	0	
781	27	Auszahlungen von Zuweisungen und Zuschüssen für Investitionen und Investitionsförderungsmaßnahmen	0,00	0,00	0,00	0	0
782	28	+ Auszahlungen für den Erwerb von Grundstücken und Gebäuden	0,00	0,00	0,00	0	0
783	29	+ Auszahlungen für den Erwerb von beweglichem Anlagevermögen	0,00	0,00	0,00	0	0
784	30	+ Auszahlungen für den Erwerb von Finanzanlagen	0,00	0,00	0,00	0	0
785	31	+ Auszahlungen für Baumaßnahmen	0,00	0,00	0,00	0	0
786	32	+ Auszahlungen für die Gewährung von Ausleihungen (für Investitionen und Investitionsförderungsmaßnahmen Dritter)	0,00	0,00	0,00	0	0
787	33	+ Sonstige Investitionsauszahlungen	0,00	0,00	0,00	0	0
		34 = Summe der investiven Auszahlungen (= Zeilen 27 bis 33)	0,00	0,00	0,00	0	0
		35 = Saldo aus Investitionstätigkeit (= Zeilen 26 / 34)	0,00	0,00	0,00	0	
672	35a	Einzahlungen aus fremden Finanzmitteln	0,00	0,00	0,00	0	
772	35b	Auszahlungen aus fremden Finanzmitteln	0,00	0,00	0,00	0	
		35c Saldo aus fremden Finanzmitteln	0,00	0,00	0,00	0	

¹ Es bleibt der Gemeinde unbenommen, kalkulatorische Zinsen nachrichtlich auszuweisen.

² Die fortgeschriebenen Planansätze umfassen:

- den Ansatz des Haushaltsjahres,
- die Veränderungen durch Nachträge,
- die Inanspruchnahme der ein- oder gegenseitigen Deckungsfähigkeit und
- übertragene Ermächtigungen aus Haushaltsvorjahren.

Nicht erfasst vom fortgeschriebenen Planansatz sind die über- und außerplanmäßigen Auszahlungen / Aufwendungen und die zweckgebundenen Mehreinzahlungen / -erträge und entsprechende -auszahlungen / -aufwendungen.

³ übertragene Ermächtigungen nach § 23 Abs. 1 GemHVO-Doppik ins Folgejahr

⁴ Die Ziffern geben an, in welchen Kontengruppen und Kontenarten veranschlagt wurde.

Gesamtproduktbereich	3	Soziales und Jugend
Produktbereich	31	Grundversorgung und Hilfen n. d. SGB XII
Produkt	311323	Hilfe zur Ausbildung für eine sonstige angemessene Tätigkeit

⁵ laufende Nummerierung der Zeile

⁶ Zinsen sind regelmäßig nur in der Teilergebnisrechnung für den Produktbereich "Allgemeine Finanzwirtschaft" auszuweisen

⁷ Es wird empfohlen, in den Teilfinanzrechnungen die Zeilen 35a bis 35c (bei Ämtern bis 35e) des Musters zur Finanzrechnung auszuweisen.

⁸ In der Teilfinanzrechnung für die Produktgruppe "Sonstige allgemeine Finanzwirtschaft" sind die Zeilen 37 bis 43 des Musters zur Finanzierung auszuweisen

⁹ Angaben zu laufender Nummer 1 bis 17 können entfallen; siehe § 4 Abs. 5 GemHVO-Doppik

Gesamtproduktbereich	3	Soziales und Jugend
Produktbereich	31	Grundversorgung und Hilfen n. d. SGB XII
Produkt	311341	Leistungen in anerkannten Werkstätten für behinderte Menschen

Teilfinanzrechnung^{7,8}

Ein- und Auszahlungsarten			Ergebnis	fortgeschriebener Ansatz	Ist- Ergebnis	Vergleich Ansatz/Ist	übertragene
			2019	2020	2020	(Spalte.5./	Ermächtigungen
			in EUR	in EUR	in EUR	Spalte.6)	in EUR
1	2	3	4	5	6	7	8
		laufende Verwaltungstätigkeit⁹					
60	1	Steuern und ähnliche Abgaben	0,00	0,00	0,00	0	
61	2	+ Zuwendungen und allgemeine Umlagen	0,00	0,00	0,00	0	
62	3	+ sonstige Transfereinzahlungen	0,00	0,00	0,00	0	
63	4	+ öffentlich-rechtliche Leistungsentgelte	0,00	0,00	0,00	0	
641-642,646	5	+ privatrechtliche Leistungsentgelte	0,00	0,00	0,00	0	
648	6	+ Kostenerstattungen und Kostenumlagen	0,00	0,00	0,00	0	
65	7	+ sonstige Einzahlungen	0,00	0,00	0,00	0	
66	8	+ Zinsen und sonstige Finanzeinzahlungen	0,00	0,00	0,00	0	
		9 = Einzahlungen aus laufender Verwaltungstätigkeit	0,00	0,00	0,00	0	
70	10	Personalauszahlungen	0,00	0,00	0,00	0	0
71	11	+ Versorgungsauszahlungen	0,00	0,00	0,00	0	0
72	12	+ Auszahlungen für Sach- und Dienstleistungen	0,00	0,00	0,00	0	0
75	13	- Zinsen und sonstige Finanzauszahlungen	0,00	0,00	0,00	0	0
73	14	+ Transferauszahlungen	0,00	0,00	0,00	0	0
74	15	+ sonstige Auszahlungen	0,00	0,00	0,00	0	0
		16 = Auszahlungen aus laufender Verwaltungstätigkeit (= Zeilen 10 bis 15)	0,00	0,00	0,00	0	0
		17 = Saldo aus laufender Verwaltungstätigkeit (= Zeilen 9 / 16)	0,00	0,00	0,00	0	
		Investitionstätigkeit					
681	18	Einzahlungen aus Zuweisungen und Zuschüsse für Investitionen und Investitionsförderungsmaßnahmen	0,00	0,00	0,00	0	
682	19	+ Einzahlungen aus der Veräußerung von Grundstücken und Gebäuden	0,00	0,00	0,00	0	
683	20	+ Einzahlungen aus der Veräußerungen von beweglichem Anlagevermögen	0,00	0,00	0,00	0	
684	21	+ Einzahlungen aus der Veräußerungen von Finanzanlagen	0,00	0,00	0,00	0	
685	22	+ Einzahlungen aus der Abwicklung von Baumaßnahmen	0,00	0,00	0,00	0	
686	23	+ Einzahlungen aus Rückflüssen (für Investitionen und Investitionsförderungsmaßnahmen Dritter)	0,00	0,00	0,00	0	
688	24	+ Einzahlungen aus Beiträgen u.ä. Entgelten	0,00	0,00	0,00	0	
689	25	+ sonstige Investitionseinzahlungen	0,00	0,00	0,00	0	
		26 = Summe der investiven Einzahlungen	0,00	0,00	0,00	0	
781	27	Auszahlungen von Zuweisungen und Zuschüssen für Investitionen und Investitionsförderungsmaßnahmen	0,00	0,00	0,00	0	0
782	28	+ Auszahlungen für den Erwerb von Grundstücken und Gebäuden	0,00	0,00	0,00	0	0
783	29	+ Auszahlungen für den Erwerb von beweglichem Anlagevermögen	0,00	0,00	0,00	0	0
784	30	+ Auszahlungen für den Erwerb von Finanzanlagen	0,00	0,00	0,00	0	0
785	31	+ Auszahlungen für Baumaßnahmen	0,00	0,00	0,00	0	0
786	32	+ Auszahlungen für die Gewährung von Ausleihungen (für Investitionen und Investitionsförderungsmaßnahmen Dritter)	0,00	0,00	0,00	0	0
787	33	+ Sonstige Investitionsauszahlungen	0,00	0,00	0,00	0	0
		34 = Summe der investiven Auszahlungen (= Zeilen 27 bis 33)	0,00	0,00	0,00	0	0
		35 = Saldo aus Investitionstätigkeit (= Zeilen 26 / 34)	0,00	0,00	0,00	0	
672	35a	Einzahlungen aus fremden Finanzmitteln	0,00	0,00	0,00	0	
772	35b	Auszahlungen aus fremden Finanzmitteln	0,00	0,00	0,00	0	
		35c Saldo aus fremden Finanzmitteln	0,00	0,00	0,00	0	

¹ Es bleibt der Gemeinde unbenommen, kalkulatorische Zinsen nachrichtlich auszuweisen.

² Die fortgeschriebenen Planansätze umfassen:

- den Ansatz des Haushaltsjahres,
- die Veränderungen durch Nachträge,
- die Inanspruchnahme der ein- oder gegenseitigen Deckungsfähigkeit und
- übertragene Ermächtigungen aus Haushaltsvorjahren.

Nicht erfasst vom fortgeschriebenen Planansatz sind die über- und außerplanmäßigen Auszahlungen / Aufwendungen und die zweckgebundenen Mehreinzahlungen / -erträge und entsprechende -auszahlungen / -aufwendungen.

³ übertragene Ermächtigungen nach § 23 Abs. 1 GemHVO-Doppik ins Folgejahr

⁴ Die Ziffern geben an, in welchen Kontengruppen und Kontenarten veranschlagt wurde.

Gesamtproduktbereich	3	Soziales und Jugend
Produktbereich	31	Grundversorgung und Hilfen n. d. SGB XII
Produkt	311341	Leistungen in anerkannten Werkstätten für behinderte Menschen

⁵ laufende Nummerierung der Zeile

⁶ Zinsen sind regelmäßig nur in der Teilergebnisrechnung für den Produktbereich "Allgemeine Finanzwirtschaft" auszuweisen

⁷ Es wird empfohlen, in den Teilfinanzrechnungen die Zeilen 35a bis 35c (bei Ämtern bis 35e) des Musters zur Finanzrechnung auszuweisen.

⁸ In der Teilfinanzrechnung für die Produktgruppe "Sonstige allgemeine Finanzwirtschaft" sind die Zeilen 37 bis 43 des Musters zur Finanzierung auszuweisen

⁹ Angaben zu laufender Nummer 1 bis 17 können entfallen; siehe § 4 Abs. 5 GemHVO-Doppik

Gesamtproduktbereich	3	Soziales und Jugend
Produktbereich	31	Grundversorgung und Hilfen n. d. SGB XII
Produkt	311342	Hilfe in vergleichbaren sonstigen Beschäftigungsstätten

Teilfinanzrechnung^{7,8}

Ein- und Auszahlungsarten			Ergebnis	fortgeschriebener	Ist- Ergebnis	Vergleich Ansatz/Ist	übertragene
			2019	Ansatz	2020	(Spalte.5./	Ermächtigungen
			in EUR	2020	in EUR	Spalte.6)	in EUR
1	2	3	4	5	6	7	8
		laufende Verwaltungstätigkeit⁹					
60	1	Steuern und ähnliche Abgaben	0,00	0,00	0,00	0	
61	2	+ Zuwendungen und allgemeine Umlagen	0,00	0,00	0,00	0	
62	3	+ sonstige Transfereinzahlungen	0,00	0,00	0,00	0	
63	4	+ öffentlich-rechtliche Leistungsentgelte	0,00	0,00	0,00	0	
641-642, 646	5	+ privatrechtliche Leistungsentgelte	0,00	0,00	0,00	0	
648	6	+ Kostenerstattungen und Kostenumlagen	0,00	0,00	0,00	0	
65	7	+ sonstige Einzahlungen	0,00	0,00	0,00	0	
66	8	+ Zinsen und sonstige Finanzeinzahlungen	0,00	0,00	0,00	0	
		9 = Einzahlungen aus laufender Verwaltungstätigkeit	0,00	0,00	0,00	0	
70	10	Personalauszahlungen	0,00	0,00	0,00	0	0
71	11	+ Versorgungsauszahlungen	0,00	0,00	0,00	0	0
72	12	+ Auszahlungen für Sach- und Dienstleistungen	0,00	0,00	0,00	0	0
75	13	- Zinsen und sonstige Finanzauszahlungen	0,00	0,00	0,00	0	0
73	14	+ Transferauszahlungen	0,00	0,00	0,00	0	0
74	15	+ sonstige Auszahlungen	0,00	0,00	0,00	0	0
		16 = Auszahlungen aus laufender Verwaltungstätigkeit (= Zeilen 10 bis 15)	0,00	0,00	0,00	0	0
		17 = Saldo aus laufender Verwaltungstätigkeit (= Zeilen 9 / 16)	0,00	0,00	0,00	0	
		Investitionstätigkeit					
681	18	Einzahlungen aus Zuweisungen und Zuschüsse für Investitionen und Investitionsförderungsmaßnahmen	0,00	0,00	0,00	0	
682	19	+ Einzahlungen aus der Veräußerung von Grundstücken und Gebäuden	0,00	0,00	0,00	0	
683	20	+ Einzahlungen aus der Veräußerungen von beweglichem Anlagevermögen	0,00	0,00	0,00	0	
684	21	+ Einzahlungen aus der Veräußerungen von Finanzanlagen	0,00	0,00	0,00	0	
685	22	+ Einzahlungen aus der Abwicklung von Baumaßnahmen	0,00	0,00	0,00	0	
686	23	+ Einzahlungen aus Rückflüssen (für Investitionen und Investitionsförderungsmaßnahmen Dritter)	0,00	0,00	0,00	0	
688	24	+ Einzahlungen aus Beiträgen u.ä. Entgelten	0,00	0,00	0,00	0	
689	25	+ sonstige Investitionseinzahlungen	0,00	0,00	0,00	0	
		26 = Summe der investiven Einzahlungen	0,00	0,00	0,00	0	
781	27	Auszahlungen von Zuweisungen und Zuschüssen für Investitionen und Investitionsförderungsmaßnahmen	0,00	0,00	0,00	0	0
782	28	+ Auszahlungen für den Erwerb von Grundstücken und Gebäuden	0,00	0,00	0,00	0	0
783	29	+ Auszahlungen für den Erwerb von beweglichem Anlagevermögen	0,00	0,00	0,00	0	0
784	30	+ Auszahlungen für den Erwerb von Finanzanlagen	0,00	0,00	0,00	0	0
785	31	+ Auszahlungen für Baumaßnahmen	0,00	0,00	0,00	0	0
786	32	+ Auszahlungen für die Gewährung von Ausleihungen (für Investitionen und Investitionsförderungsmaßnahmen Dritter)	0,00	0,00	0,00	0	0
787	33	+ Sonstige Investitionsauszahlungen	0,00	0,00	0,00	0	0
		34 = Summe der investiven Auszahlungen (= Zeilen 27 bis 33)	0,00	0,00	0,00	0	0
		35 = Saldo aus Investitionstätigkeit (= Zeilen 26 / 34)	0,00	0,00	0,00	0	
672	35a	Einzahlungen aus fremden Finanzmitteln	0,00	0,00	0,00	0	
772	35b	Auszahlungen aus fremden Finanzmitteln	0,00	0,00	0,00	0	
		35c Saldo aus fremden Finanzmitteln	0,00	0,00	0,00	0	

¹ Es bleibt der Gemeinde unbenommen, kalkulatorische Zinsen nachrichtlich auszuweisen.

² Die fortgeschriebenen Planansätze umfassen:

- den Ansatz des Haushaltsjahres,
- die Veränderungen durch Nachträge,
- die Inanspruchnahme der ein- oder gegenseitigen Deckungsfähigkeit und
- übertragene Ermächtigungen aus Haushaltsvorjahren.

Nicht erfasst vom fortgeschriebenen Planansatz sind die über- und außerplanmäßigen Auszahlungen / Aufwendungen und die zweckgebundenen Mehreinzahlungen / -erträge und entsprechende -auszahlungen / -aufwendungen.

³ übertragene Ermächtigungen nach § 23 Abs. 1 GemHVO-Doppik ins Folgejahr

⁴ Die Ziffern geben an, in welchen Kontengruppen und Kontenarten veranschlagt wurde.

Gesamtproduktbereich	3	Soziales und Jugend
Produktbereich	31	Grundversorgung und Hilfen n. d. SGB XII
Produkt	311342	Hilfe in vergleichbaren sonstigen Beschäftigungsstätten

⁵ laufende Nummerierung der Zeile

⁶ Zinsen sind regelmäßig nur in der Teilergebnisrechnung für den Produktbereich "Allgemeine Finanzwirtschaft" auszuweisen

⁷ Es wird empfohlen, in den Teilfinanzrechnungen die Zeilen 35a bis 35c (bei Ämtern bis 35e) des Musters zur Finanzrechnung auszuweisen.

⁸ In der Teilfinanzrechnung für die Produktgruppe "Sonstige allgemeine Finanzwirtschaft" sind die Zeilen 37 bis 43 des Musters zur Finanzierung auszuweisen

⁹ Angaben zu laufender Nummer 1 bis 17 können entfallen; siehe § 4 Abs. 5 GemHVO-Doppik

Gesamtproduktbereich	3	Soziales und Jugend
Produktbereich	31	Grundversorgung und Hilfen n. d. SGB XII
Produkt	311361	Hilfsmittel

Teilfinanzrechnung^{7,8}

Ein- und Auszahlungsarten			Ergebnis	fortgeschriebener Ansatz	Ist- Ergebnis	Vergleich Ansatz/Ist	übertragene
			2019	2020	2020	(Spalte.5./	Ermächtigungen
			in EUR	in EUR	in EUR	Spalte.6)	in EUR
1	2	3	4	5	6	7	8
		laufende Verwaltungstätigkeit⁹					
60	1	Steuern und ähnliche Abgaben	0,00	0,00	0,00	0	
61	2	+ Zuwendungen und allgemeine Umlagen	0,00	0,00	0,00	0	
62	3	+ sonstige Transfereinzahlungen	0,00	0,00	0,00	0	
63	4	+ öffentlich-rechtliche Leistungsentgelte	0,00	0,00	0,00	0	
641-642,646	5	+ privatrechtliche Leistungsentgelte	0,00	0,00	0,00	0	
648	6	+ Kostenerstattungen und Kostenumlagen	0,00	0,00	0,00	0	
65	7	+ sonstige Einzahlungen	0,00	0,00	0,00	0	
66	8	+ Zinsen und sonstige Finanzeinzahlungen	0,00	0,00	0,00	0	
		9 = Einzahlungen aus laufender Verwaltungstätigkeit	0,00	0,00	0,00	0	
70	10	Personalauszahlungen	0,00	0,00	0,00	0	0
71	11	+ Versorgungsauszahlungen	0,00	0,00	0,00	0	0
72	12	+ Auszahlungen für Sach- und Dienstleistungen	0,00	0,00	0,00	0	0
75	13	- Zinsen und sonstige Finanzauszahlungen	0,00	0,00	0,00	0	0
73	14	+ Transferauszahlungen	0,00	0,00	0,00	0	0
74	15	+ sonstige Auszahlungen	0,00	0,00	0,00	0	0
		16 = Auszahlungen aus laufender Verwaltungstätigkeit (= Zeilen 10 bis 15)	0,00	0,00	0,00	0	0
		17 = Saldo aus laufender Verwaltungstätigkeit (= Zeilen 9 / 16)	0,00	0,00	0,00	0	
		Investitionstätigkeit					
681	18	Einzahlungen aus Zuweisungen und Zuschüsse für Investitionen und Investitionsförderungsmaßnahmen	0,00	0,00	0,00	0	
682	19	+ Einzahlungen aus der Veräußerung von Grundstücken und Gebäuden	0,00	0,00	0,00	0	
683	20	+ Einzahlungen aus der Veräußerungen von beweglichem Anlagevermögen	0,00	0,00	0,00	0	
684	21	+ Einzahlungen aus der Veräußerungen von Finanzanlagen	0,00	0,00	0,00	0	
685	22	+ Einzahlungen aus der Abwicklung von Baumaßnahmen	0,00	0,00	0,00	0	
686	23	+ Einzahlungen aus Rückflüssen (für Investitionen und Investitionsförderungsmaßnahmen Dritter)	0,00	0,00	0,00	0	
688	24	+ Einzahlungen aus Beiträgen u.ä. Entgelten	0,00	0,00	0,00	0	
689	25	+ sonstige Investitionseinzahlungen	0,00	0,00	0,00	0	
		26 = Summe der investiven Einzahlungen	0,00	0,00	0,00	0	
781	27	Auszahlungen von Zuweisungen und Zuschüssen für Investitionen und Investitionsförderungsmaßnahmen	0,00	0,00	0,00	0	0
782	28	+ Auszahlungen für den Erwerb von Grundstücken und Gebäuden	0,00	0,00	0,00	0	0
783	29	+ Auszahlungen für den Erwerb von beweglichem Anlagevermögen	0,00	0,00	0,00	0	0
784	30	+ Auszahlungen für den Erwerb von Finanzanlagen	0,00	0,00	0,00	0	0
785	31	+ Auszahlungen für Baumaßnahmen	0,00	0,00	0,00	0	0
786	32	+ Auszahlungen für die Gewährung von Ausleihungen (für Investitionen und Investitionsförderungsmaßnahmen Dritter)	0,00	0,00	0,00	0	0
787	33	+ Sonstige Investitionsauszahlungen	0,00	0,00	0,00	0	0
		34 = Summe der investiven Auszahlungen (= Zeilen 27 bis 33)	0,00	0,00	0,00	0	0
		35 = Saldo aus Investitionstätigkeit (= Zeilen 26 / 34)	0,00	0,00	0,00	0	
672	35a	Einzahlungen aus fremden Finanzmitteln	0,00	0,00	0,00	0	
772	35b	Auszahlungen aus fremden Finanzmitteln	0,00	0,00	0,00	0	
		35c Saldo aus fremden Finanzmitteln	0,00	0,00	0,00	0	

¹ Es bleibt der Gemeinde unbenommen, kalkulatorische Zinsen nachrichtlich auszuweisen.

² Die fortgeschriebenen Planansätze umfassen:

- den Ansatz des Haushaltsjahres,
- die Veränderungen durch Nachträge,
- die Inanspruchnahme der ein- oder gegenseitigen Deckungsfähigkeit und
- übertragene Ermächtigungen aus Haushaltsvorjahren.

Nicht erfasst vom fortgeschriebenen Planansatz sind die über- und außerplanmäßigen Auszahlungen / Aufwendungen und die zweckgebundenen Mehreinzahlungen / -erträge und entsprechende -auszahlungen / -aufwendungen.

³ übertragene Ermächtigungen nach § 23 Abs. 1 GemHVO-Doppik ins Folgejahr

⁴ Die Ziffern geben an, in welchen Kontengruppen und Kontenarten veranschlagt wurde.

Gesamtproduktbereich	3	Soziales und Jugend
Produktbereich	31	Grundversorgung und Hilfen n. d. SGB XII
Produkt	311361	Hilfsmittel

⁵ laufende Nummerierung der Zeile

⁶ Zinsen sind regelmäßig nur in der Teilergebnisrechnung für den Produktbereich "Allgemeine Finanzwirtschaft" auszuweisen

⁷ Es wird empfohlen, in den Teilfinanzrechnungen die Zeilen 35a bis 35c (bei Ämtern bis 35e) des Musters zur Finanzrechnung auszuweisen.

⁸ In der Teilfinanzrechnung für die Produktgruppe "Sonstige allgemeine Finanzwirtschaft" sind die Zeilen 37 bis 43 des Musters zur Finanzierung auszuweisen

⁹ Angaben zu laufender Nummer 1 bis 17 können entfallen; siehe § 4 Abs. 5 GemHVO-Doppik

Gesamtproduktbereich	3	Soziales und Jugend
Produktbereich	31	Grundversorgung und Hilfen n. d. SGB XII
Produkt	311362	Heilpädagogische Leistungen für Kinder

Teilfinanzrechnung^{7,8}

Ein- und Auszahlungsarten			Ergebnis	fortgeschriebener Ansatz	Ist- Ergebnis	Vergleich Ansatz/Ist	übertragene
			2019	2020	2020	(Spalte.5./	Ermächtigungen
			in EUR	in EUR	in EUR	Spalte.6)	in EUR
1	2	3	4	5	6	7	8
		laufende Verwaltungstätigkeit⁹					
60	1	Steuern und ähnliche Abgaben	0,00	0,00	0,00	0	
61	2	+ Zuwendungen und allgemeine Umlagen	0,00	0,00	0,00	0	
62	3	+ sonstige Transfereinzahlungen	0,00	0,00	0,00	0	
63	4	+ öffentlich-rechtliche Leistungsentgelte	0,00	0,00	0,00	0	
641-642,646	5	+ privatrechtliche Leistungsentgelte	0,00	0,00	0,00	0	
648	6	+ Kostenerstattungen und Kostenumlagen	0,00	0,00	0,00	0	
65	7	+ sonstige Einzahlungen	0,00	0,00	0,00	0	
66	8	+ Zinsen und sonstige Finanzeinzahlungen	0,00	0,00	0,00	0	
		9 = Einzahlungen aus laufender Verwaltungstätigkeit	0,00	0,00	0,00	0	
70	10	Personalauszahlungen	0,00	0,00	0,00	0	0
71	11	+ Versorgungsauszahlungen	0,00	0,00	0,00	0	0
72	12	+ Auszahlungen für Sach- und Dienstleistungen	0,00	0,00	0,00	0	0
75	13	- Zinsen und sonstige Finanzauszahlungen	0,00	0,00	0,00	0	0
73	14	+ Transferauszahlungen	0,00	0,00	0,00	0	0
74	15	+ sonstige Auszahlungen	0,00	0,00	0,00	0	0
		16 = Auszahlungen aus laufender Verwaltungstätigkeit (= Zeilen 10 bis 15)	0,00	0,00	0,00	0	0
		17 = Saldo aus laufender Verwaltungstätigkeit (= Zeilen 9 / 16)	0,00	0,00	0,00	0	
		Investitionstätigkeit					
681	18	Einzahlungen aus Zuweisungen und Zuschüsse für Investitionen und Investitionsförderungsmaßnahmen	0,00	0,00	0,00	0	
682	19	+ Einzahlungen aus der Veräußerung von Grundstücken und Gebäuden	0,00	0,00	0,00	0	
683	20	+ Einzahlungen aus der Veräußerungen von beweglichem Anlagevermögen	0,00	0,00	0,00	0	
684	21	+ Einzahlungen aus der Veräußerungen von Finanzanlagen	0,00	0,00	0,00	0	
685	22	+ Einzahlungen aus der Abwicklung von Baumaßnahmen	0,00	0,00	0,00	0	
686	23	+ Einzahlungen aus Rückflüssen (für Investitionen und Investitionsförderungsmaßnahmen Dritter)	0,00	0,00	0,00	0	
688	24	+ Einzahlungen aus Beiträgen u.ä. Entgelten	0,00	0,00	0,00	0	
689	25	+ sonstige Investitionseinzahlungen	0,00	0,00	0,00	0	
		26 = Summe der investiven Einzahlungen	0,00	0,00	0,00	0	
781	27	Auszahlungen von Zuweisungen und Zuschüssen für Investitionen und Investitionsförderungsmaßnahmen	0,00	0,00	0,00	0	0
782	28	+ Auszahlungen für den Erwerb von Grundstücken und Gebäuden	0,00	0,00	0,00	0	0
783	29	+ Auszahlungen für den Erwerb von beweglichem Anlagevermögen	0,00	0,00	0,00	0	0
784	30	+ Auszahlungen für den Erwerb von Finanzanlagen	0,00	0,00	0,00	0	0
785	31	+ Auszahlungen für Baumaßnahmen	0,00	0,00	0,00	0	0
786	32	+ Auszahlungen für die Gewährung von Ausleihungen (für Investitionen und Investitionsförderungsmaßnahmen Dritter)	0,00	0,00	0,00	0	0
787	33	+ Sonstige Investitionsauszahlungen	0,00	0,00	0,00	0	0
		34 = Summe der investiven Auszahlungen (= Zeilen 27 bis 33)	0,00	0,00	0,00	0	0
		35 = Saldo aus Investitionstätigkeit (= Zeilen 26 / 34)	0,00	0,00	0,00	0	
672	35a	Einzahlungen aus fremden Finanzmitteln	0,00	0,00	0,00	0	
772	35b	Auszahlungen aus fremden Finanzmitteln	0,00	0,00	0,00	0	
		35c Saldo aus fremden Finanzmitteln	0,00	0,00	0,00	0	

¹ Es bleibt der Gemeinde unbenommen, kalkulatorische Zinsen nachrichtlich auszuweisen.

² Die fortgeschriebenen Planansätze umfassen:

- den Ansatz des Haushaltsjahres,
- die Veränderungen durch Nachträge,
- die Inanspruchnahme der ein- oder gegenseitigen Deckungsfähigkeit und
- übertragene Ermächtigungen aus Haushaltsvorjahren.

Nicht erfasst vom fortgeschriebenen Planansatz sind die über- und außerplanmäßigen Auszahlungen / Aufwendungen und die zweckgebundenen Mehreinzahlungen / -erträge und entsprechende -auszahlungen / -aufwendungen.

³ übertragene Ermächtigungen nach § 23 Abs. 1 GemHVO-Doppik ins Folgejahr

⁴ Die Ziffern geben an, in welchen Kontengruppen und Kontenarten veranschlagt wurde.

Gesamtproduktbereich	3	Soziales und Jugend
Produktbereich	31	Grundversorgung und Hilfen n. d. SGB XII
Produkt	311362	Heilpädagogische Leistungen für Kinder

⁵ laufende Nummerierung der Zeile

⁶ Zinsen sind regelmäßig nur in der Teilergebnisrechnung für den Produktbereich "Allgemeine Finanzwirtschaft" auszuweisen

⁷ Es wird empfohlen, in den Teilfinanzrechnungen die Zeilen 35a bis 35c (bei Ämtern bis 35e) des Musters zur Finanzrechnung auszuweisen.

⁸ In der Teilfinanzrechnung für die Produktgruppe "Sonstige allgemeine Finanzwirtschaft" sind die Zeilen 37 bis 43 des Musters zur Finanzierung auszuweisen

⁹ Angaben zu laufender Nummer 1 bis 17 können entfallen; siehe § 4 Abs. 5 GemHVO-Doppik

Gesamtproduktbereich	3	Soziales und Jugend
Produktbereich	31	Grundversorgung und Hilfen n. d. SGB XII
Produkt	311363	Hilfen zum Erwerb praktischer Kenntnisse und Fähigkeiten

Teilfinanzrechnung^{7,8}

Ein- und Auszahlungsarten			Ergebnis	fortgeschriebener	Ist- Ergebnis	Vergleich Ansatz/Ist	übertragene
			2019	Ansatz	2020	(Spalte.5./	Ermächtigungen
			in EUR	2020	in EUR	Spalte.6)	in EUR
1	2	3	4	5	6	7	8
		laufende Verwaltungstätigkeit⁹					
60	1	Steuern und ähnliche Abgaben	0,00	0,00	0,00	0	
61	2	+ Zuwendungen und allgemeine Umlagen	0,00	0,00	0,00	0	
62	3	+ sonstige Transfereinzahlungen	0,00	0,00	0,00	0	
63	4	+ öffentlich-rechtliche Leistungsentgelte	0,00	0,00	0,00	0	
641-642,646	5	+ privatrechtliche Leistungsentgelte	0,00	0,00	0,00	0	
648	6	+ Kostenerstattungen und Kostenumlagen	0,00	0,00	0,00	0	
65	7	+ sonstige Einzahlungen	0,00	0,00	0,00	0	
66	8	+ Zinsen und sonstige Finanzeinzahlungen	0,00	0,00	0,00	0	
		9 = Einzahlungen aus laufender Verwaltungstätigkeit	0,00	0,00	0,00	0	
70	10	Personalauszahlungen	0,00	0,00	0,00	0	0
71	11	+ Versorgungsauszahlungen	0,00	0,00	0,00	0	0
72	12	+ Auszahlungen für Sach- und Dienstleistungen	0,00	0,00	0,00	0	0
75	13	- Zinsen und sonstige Finanzauszahlungen	0,00	0,00	0,00	0	0
73	14	+ Transferauszahlungen	0,00	0,00	0,00	0	0
74	15	+ sonstige Auszahlungen	0,00	0,00	0,00	0	0
		16 = Auszahlungen aus laufender Verwaltungstätigkeit (= Zeilen 10 bis 15)	0,00	0,00	0,00	0	0
		17 = Saldo aus laufender Verwaltungstätigkeit (= Zeilen 9 / 16)	0,00	0,00	0,00	0	
		Investitionstätigkeit					
681	18	Einzahlungen aus Zuweisungen und Zuschüsse für Investitionen und Investitionsförderungsmaßnahmen	0,00	0,00	0,00	0	
682	19	+ Einzahlungen aus der Veräußerung von Grundstücken und Gebäuden	0,00	0,00	0,00	0	
683	20	+ Einzahlungen aus der Veräußerungen von beweglichem Anlagevermögen	0,00	0,00	0,00	0	
684	21	+ Einzahlungen aus der Veräußerungen von Finanzanlagen	0,00	0,00	0,00	0	
685	22	+ Einzahlungen aus der Abwicklung von Baumaßnahmen	0,00	0,00	0,00	0	
686	23	+ Einzahlungen aus Rückflüssen (für Investitionen und Investitionsförderungsmaßnahmen Dritter)	0,00	0,00	0,00	0	
688	24	+ Einzahlungen aus Beiträgen u.ä. Entgelten	0,00	0,00	0,00	0	
689	25	+ sonstige Investitionseinzahlungen	0,00	0,00	0,00	0	
		26 = Summe der investiven Einzahlungen	0,00	0,00	0,00	0	
781	27	Auszahlungen von Zuweisungen und Zuschüssen für Investitionen und Investitionsförderungsmaßnahmen	0,00	0,00	0,00	0	0
782	28	+ Auszahlungen für den Erwerb von Grundstücken und Gebäuden	0,00	0,00	0,00	0	0
783	29	+ Auszahlungen für den Erwerb von beweglichem Anlagevermögen	0,00	0,00	0,00	0	0
784	30	+ Auszahlungen für den Erwerb von Finanzanlagen	0,00	0,00	0,00	0	0
785	31	+ Auszahlungen für Baumaßnahmen	0,00	0,00	0,00	0	0
786	32	+ Auszahlungen für die Gewährung von Ausleihungen (für Investitionen und Investitionsförderungsmaßnahmen Dritter)	0,00	0,00	0,00	0	0
787	33	+ Sonstige Investitionsauszahlungen	0,00	0,00	0,00	0	0
		34 = Summe der investiven Auszahlungen (= Zeilen 27 bis 33)	0,00	0,00	0,00	0	0
		35 = Saldo aus Investitionstätigkeit (= Zeilen 26 / 34)	0,00	0,00	0,00	0	
672	35a	Einzahlungen aus fremden Finanzmitteln	0,00	0,00	0,00	0	
772	35b	Auszahlungen aus fremden Finanzmitteln	0,00	0,00	0,00	0	
		35c Saldo aus fremden Finanzmitteln	0,00	0,00	0,00	0	

¹ Es bleibt der Gemeinde unbenommen, kalkulatorische Zinsen nachrichtlich auszuweisen.

² Die fortgeschriebenen Planansätze umfassen:

- den Ansatz des Haushaltsjahres,
- die Veränderungen durch Nachträge,
- die Inanspruchnahme der ein- oder gegenseitigen Deckungsfähigkeit und
- übertragene Ermächtigungen aus Haushaltsvorjahren.

Nicht erfasst vom fortgeschriebenen Planansatz sind die über- und außerplanmäßigen Auszahlungen / Aufwendungen und die zweckgebundenen Mehreinzahlungen / -erträge und entsprechende -auszahlungen / -aufwendungen.

³ übertragene Ermächtigungen nach § 23 Abs. 1 GemHVO-Doppik ins Folgejahr

⁴ Die Ziffern geben an, in welchen Kontengruppen und Kontenarten veranschlagt wurde.

Gesamtproduktbereich	3	Soziales und Jugend
Produktbereich	31	Grundversorgung und Hilfen n. d. SGB XII
Produkt	311363	Hilfen zum Erwerb praktischer Kenntnisse und Fähigkeiten

⁵ laufende Nummerierung der Zeile

⁶ Zinsen sind regelmäßig nur in der Teilergebnisrechnung für den Produktbereich "Allgemeine Finanzwirtschaft" auszuweisen

⁷ Es wird empfohlen, in den Teilfinanzrechnungen die Zeilen 35a bis 35c (bei Ämtern bis 35e) des Musters zur Finanzrechnung auszuweisen.

⁸ In der Teilfinanzrechnung für die Produktgruppe "Sonstige allgemeine Finanzwirtschaft" sind die Zeilen 37 bis 43 des Musters zur Finanzierung auszuweisen

⁹ Angaben zu laufender Nummer 1 bis 17 können entfallen; siehe § 4 Abs. 5 GemHVO-Doppik

Gesamtproduktbereich	3	Soziales und Jugend
Produktbereich	31	Grundversorgung und Hilfen n. d. SGB XII
Produkt	311364	Hilfen zur Förderung der Verständigung mit der Umwelt

Teilfinanzrechnung^{7,8}

Ein- und Auszahlungsarten			Ergebnis	fortgeschriebener	Ist- Ergebnis	Vergleich Ansatz/Ist	übertragene
			2019	Ansatz	2020	(Spalte.5./	Ermächtigungen
			in EUR	2020	in EUR	Spalte.6)	in EUR
1	2	3	4	5	6	7	8
		laufende Verwaltungstätigkeit⁹					
60	1	Steuern und ähnliche Abgaben	0,00	0,00	0,00	0	
61	2	+ Zuwendungen und allgemeine Umlagen	0,00	0,00	0,00	0	
62	3	+ sonstige Transfereinzahlungen	0,00	0,00	0,00	0	
63	4	+ öffentlich-rechtliche Leistungsentgelte	0,00	0,00	0,00	0	
641-642,646	5	+ privatrechtliche Leistungsentgelte	0,00	0,00	0,00	0	
648	6	+ Kostenerstattungen und Kostenumlagen	0,00	0,00	0,00	0	
65	7	+ sonstige Einzahlungen	0,00	0,00	0,00	0	
66	8	+ Zinsen und sonstige Finanzeinzahlungen	0,00	0,00	0,00	0	
		9 = Einzahlungen aus laufender Verwaltungstätigkeit	0,00	0,00	0,00	0	
70	10	Personalauszahlungen	0,00	0,00	0,00	0	0
71	11	+ Versorgungsauszahlungen	0,00	0,00	0,00	0	0
72	12	+ Auszahlungen für Sach- und Dienstleistungen	0,00	0,00	0,00	0	0
75	13	- Zinsen und sonstige Finanzauszahlungen	0,00	0,00	0,00	0	0
73	14	+ Transferauszahlungen	0,00	0,00	0,00	0	0
74	15	+ sonstige Auszahlungen	0,00	0,00	0,00	0	0
		16 = Auszahlungen aus laufender Verwaltungstätigkeit (= Zeilen 10 bis 15)	0,00	0,00	0,00	0	0
		17 = Saldo aus laufender Verwaltungstätigkeit (= Zeilen 9 / 16)	0,00	0,00	0,00	0	
		Investitionstätigkeit					
681	18	Einzahlungen aus Zuweisungen und Zuschüsse für Investitionen und Investitionsförderungsmaßnahmen	0,00	0,00	0,00	0	
682	19	+ Einzahlungen aus der Veräußerung von Grundstücken und Gebäuden	0,00	0,00	0,00	0	
683	20	+ Einzahlungen aus der Veräußerungen von beweglichem Anlagevermögen	0,00	0,00	0,00	0	
684	21	+ Einzahlungen aus der Veräußerungen von Finanzanlagen	0,00	0,00	0,00	0	
685	22	+ Einzahlungen aus der Abwicklung von Baumaßnahmen	0,00	0,00	0,00	0	
686	23	+ Einzahlungen aus Rückflüssen (für Investitionen und Investitionsförderungsmaßnahmen Dritter)	0,00	0,00	0,00	0	
688	24	+ Einzahlungen aus Beiträgen u.ä. Entgelten	0,00	0,00	0,00	0	
689	25	+ sonstige Investitionseinzahlungen	0,00	0,00	0,00	0	
		26 = Summe der investiven Einzahlungen	0,00	0,00	0,00	0	
781	27	Auszahlungen von Zuweisungen und Zuschüssen für Investitionen und Investitionsförderungsmaßnahmen	0,00	0,00	0,00	0	0
782	28	+ Auszahlungen für den Erwerb von Grundstücken und Gebäuden	0,00	0,00	0,00	0	0
783	29	+ Auszahlungen für den Erwerb von beweglichem Anlagevermögen	0,00	0,00	0,00	0	0
784	30	+ Auszahlungen für den Erwerb von Finanzanlagen	0,00	0,00	0,00	0	0
785	31	+ Auszahlungen für Baumaßnahmen	0,00	0,00	0,00	0	0
786	32	+ Auszahlungen für die Gewährung von Ausleihungen (für Investitionen und Investitionsförderungsmaßnahmen Dritter)	0,00	0,00	0,00	0	0
787	33	+ Sonstige Investitionsauszahlungen	0,00	0,00	0,00	0	0
		34 = Summe der investiven Auszahlungen (= Zeilen 27 bis 33)	0,00	0,00	0,00	0	0
		35 = Saldo aus Investitionstätigkeit (= Zeilen 26 / 34)	0,00	0,00	0,00	0	
672	35a	Einzahlungen aus fremden Finanzmitteln	0,00	0,00	0,00	0	
772	35b	Auszahlungen aus fremden Finanzmitteln	0,00	0,00	0,00	0	
		35c Saldo aus fremden Finanzmitteln	0,00	0,00	0,00	0	

¹ Es bleibt der Gemeinde unbenommen, kalkulatorische Zinsen nachrichtlich auszuweisen.

² Die fortgeschriebenen Planansätze umfassen:

- den Ansatz des Haushaltsjahres,
- die Veränderungen durch Nachträge,
- die Inanspruchnahme der ein- oder gegenseitigen Deckungsfähigkeit und
- übertragene Ermächtigungen aus Haushaltsvorjahren.

Nicht erfasst vom fortgeschriebenen Planansatz sind die über- und außerplanmäßigen Auszahlungen / Aufwendungen und die zweckgebundenen Mehreinzahlungen / -erträge und entsprechende -auszahlungen / -aufwendungen.

³ übertragene Ermächtigungen nach § 23 Abs. 1 GemHVO-Doppik ins Folgejahr

⁴ Die Ziffern geben an, in welchen Kontengruppen und Kontenarten veranschlagt wurde.

Gesamtproduktbereich	3	Soziales und Jugend
Produktbereich	31	Grundversorgung und Hilfen n. d. SGB XII
Produkt	311364	Hilfen zur Förderung der Verständigung mit der Umwelt

⁵ laufende Nummerierung der Zeile

⁶ Zinsen sind regelmäßig nur in der Teilergebnisrechnung für den Produktbereich "Allgemeine Finanzwirtschaft" auszuweisen

⁷ Es wird empfohlen, in den Teilfinanzrechnungen die Zeilen 35a bis 35c (bei Ämtern bis 35e) des Musters zur Finanzrechnung auszuweisen.

⁸ In der Teilfinanzrechnung für die Produktgruppe "Sonstige allgemeine Finanzwirtschaft" sind die Zeilen 37 bis 43 des Musters zur Finanzierung auszuweisen

⁹ Angaben zu laufender Nummer 1 bis 17 können entfallen; siehe § 4 Abs. 5 GemHVO-Doppik

Gesamtproduktbereich	3	Soziales und Jugend
Produktbereich	31	Grundversorgung und Hilfen n. d. SGB XII
Produkt	311365	Hilfen bei der Beschaffung, Ausstattung und Erhalt einer Wohnung

Teilfinanzrechnung^{7,8}

Ein- und Auszahlungsarten			Ergebnis	fortgeschriebener	Ist- Ergebnis	Vergleich Ansatz/Ist	übertragene
			2019	Ansatz	2020	(Spalte.5./	Ermächtigungen
			in EUR	2020	in EUR	Spalte.6)	in EUR
1	2	3	4	5	6	7	8
		laufende Verwaltungstätigkeit⁹					
60	1	Steuern und ähnliche Abgaben	0,00	0,00	0,00	0	
61	2	+ Zuwendungen und allgemeine Umlagen	0,00	0,00	0,00	0	
62	3	+ sonstige Transfereinzahlungen	0,00	0,00	0,00	0	
63	4	+ öffentlich-rechtliche Leistungsentgelte	0,00	0,00	0,00	0	
641-642,646	5	+ privatrechtliche Leistungsentgelte	0,00	0,00	0,00	0	
648	6	+ Kostenerstattungen und Kostenumlagen	0,00	0,00	0,00	0	
65	7	+ sonstige Einzahlungen	0,00	0,00	0,00	0	
66	8	+ Zinsen und sonstige Finanzeinzahlungen	0,00	0,00	0,00	0	
		9 = Einzahlungen aus laufender Verwaltungstätigkeit	0,00	0,00	0,00	0	
70	10	Personalauszahlungen	0,00	0,00	0,00	0	0
71	11	+ Versorgungsauszahlungen	0,00	0,00	0,00	0	0
72	12	+ Auszahlungen für Sach- und Dienstleistungen	0,00	0,00	0,00	0	0
75	13	- Zinsen und sonstige Finanzauszahlungen	0,00	0,00	0,00	0	0
73	14	+ Transferauszahlungen	0,00	0,00	0,00	0	0
74	15	+ sonstige Auszahlungen	0,00	0,00	0,00	0	0
		16 = Auszahlungen aus laufender Verwaltungstätigkeit (= Zeilen 10 bis 15)	0,00	0,00	0,00	0	0
		17 = Saldo aus laufender Verwaltungstätigkeit (= Zeilen 9 / 16)	0,00	0,00	0,00	0	
		Investitionstätigkeit					
681	18	Einzahlungen aus Zuweisungen und Zuschüsse für Investitionen und Investitionsförderungsmaßnahmen	0,00	0,00	0,00	0	
682	19	+ Einzahlungen aus der Veräußerung von Grundstücken und Gebäuden	0,00	0,00	0,00	0	
683	20	+ Einzahlungen aus der Veräußerungen von beweglichem Anlagevermögen	0,00	0,00	0,00	0	
684	21	+ Einzahlungen aus der Veräußerungen von Finanzanlagen	0,00	0,00	0,00	0	
685	22	+ Einzahlungen aus der Abwicklung von Baumaßnahmen	0,00	0,00	0,00	0	
686	23	+ Einzahlungen aus Rückflüssen (für Investitionen und Investitionsförderungsmaßnahmen Dritter)	0,00	0,00	0,00	0	
688	24	+ Einzahlungen aus Beiträgen u.ä. Entgelten	0,00	0,00	0,00	0	
689	25	+ sonstige Investitionseinzahlungen	0,00	0,00	0,00	0	
		26 = Summe der investiven Einzahlungen	0,00	0,00	0,00	0	
781	27	Auszahlungen von Zuweisungen und Zuschüssen für Investitionen und Investitionsförderungsmaßnahmen	0,00	0,00	0,00	0	0
782	28	+ Auszahlungen für den Erwerb von Grundstücken und Gebäuden	0,00	0,00	0,00	0	0
783	29	+ Auszahlungen für den Erwerb von beweglichem Anlagevermögen	0,00	0,00	0,00	0	0
784	30	+ Auszahlungen für den Erwerb von Finanzanlagen	0,00	0,00	0,00	0	0
785	31	+ Auszahlungen für Baumaßnahmen	0,00	0,00	0,00	0	0
786	32	+ Auszahlungen für die Gewährung von Ausleihungen (für Investitionen und Investitionsförderungsmaßnahmen Dritter)	0,00	0,00	0,00	0	0
787	33	+ Sonstige Investitionsauszahlungen	0,00	0,00	0,00	0	0
		34 = Summe der investiven Auszahlungen (= Zeilen 27 bis 33)	0,00	0,00	0,00	0	0
		35 = Saldo aus Investitionstätigkeit (= Zeilen 26 / 34)	0,00	0,00	0,00	0	
672	35a	Einzahlungen aus fremden Finanzmitteln	0,00	0,00	0,00	0	
772	35b	Auszahlungen aus fremden Finanzmitteln	0,00	0,00	0,00	0	
		35c Saldo aus fremden Finanzmitteln	0,00	0,00	0,00	0	

¹ Es bleibt der Gemeinde unbenommen, kalkulatorische Zinsen nachrichtlich auszuweisen.

² Die fortgeschriebenen Planansätze umfassen:

- den Ansatz des Haushaltsjahres,
- die Veränderungen durch Nachträge,
- die Inanspruchnahme der ein- oder gegenseitigen Deckungsfähigkeit und
- übertragene Ermächtigungen aus Haushaltsvorjahren.

Nicht erfasst vom fortgeschriebenen Planansatz sind die über- und außerplanmäßigen Auszahlungen / Aufwendungen und die zweckgebundenen Mehreinzahlungen / -erträge und entsprechende -auszahlungen / -aufwendungen.

³ übertragene Ermächtigungen nach § 23 Abs. 1 GemHVO-Doppik ins Folgejahr

⁴ Die Ziffern geben an, in welchen Kontengruppen und Kontenarten veranschlagt wurde.

Gesamtproduktbereich	3	Soziales und Jugend
Produktbereich	31	Grundversorgung und Hilfen n. d. SGB XII
Produkt	311365	Hilfen bei der Beschaffung, Ausstattung und Erhalt einer Wohnung

⁵ laufende Nummerierung der Zeile

⁶ Zinsen sind regelmäßig nur in der Teilergebnisrechnung für den Produktbereich "Allgemeine Finanzwirtschaft" auszuweisen

⁷ Es wird empfohlen, in den Teilfinanzrechnungen die Zeilen 35a bis 35c (bei Ämtern bis 35e) des Musters zur Finanzrechnung auszuweisen.

⁸ In der Teilfinanzrechnung für die Produktgruppe "Sonstige allgemeine Finanzwirtschaft" sind die Zeilen 37 bis 43 des Musters zur Finanzierung auszuweisen

⁹ Angaben zu laufender Nummer 1 bis 17 können entfallen; siehe § 4 Abs. 5 GemHVO-Doppik

Gesamtproduktbereich	3	Soziales und Jugend
Produktbereich	31	Grundversorgung und Hilfen n. d. SGB XII
Produkt	311366	Hilfen zu selbstbestimmten Leben in betreuten Wohnmöglichkeiten und zwar in einer eigenen Wohnung, einer Wohngemeinschaft, einer Wohneinrichtung (einschl. Aussenwohngruppe), Hilfen zur Teilhabe am gemeinschaftlichen und kulturellen Leben

Teilfinanzrechnung^{7,8}

Ein- und Auszahlungsarten			Ergebnis	fortgeschriebener Ansatz	Ist- Ergebnis	Vergleich Ansatz/Ist	übertragene
1	2	3	2019 in EUR	2020 in EUR	2020 in EUR	(Spalte.5./ Spalte.6) in EUR	Ermächtigungen in EUR
			4	5	6	7	8
laufende Verwaltungstätigkeit⁹							
60	1	Steuern und ähnliche Abgaben	0,00	0,00	0,00	0	
61	2	+ Zuwendungen und allgemeine Umlagen	0,00	0,00	0,00	0	
62	3	+ sonstige Transfereinzahlungen	0,00	0,00	0,00	0	
63	4	+ öffentlich-rechtliche Leistungsentgelte	0,00	0,00	0,00	0	
641- 642, 646	5	+ privatrechtliche Leistungsentgelte	0,00	0,00	0,00	0	
648	6	+ Kostenerstattungen und Kostenumlagen	0,00	0,00	0,00	0	
65	7	+ sonstige Einzahlungen	0,00	0,00	0,00	0	
66	8	+ Zinsen und sonstige Finanzeinzahlungen	0,00	0,00	0,00	0	
	9	= Einzahlungen aus laufender Verwaltungstätigkeit	0,00	0,00	0,00	0	
70	10	Personalauszahlungen	0,00	0,00	0,00	0	0
71	11	+ Versorgungsauszahlungen	0,00	0,00	0,00	0	0
72	12	+ Auszahlungen für Sach- und Dienstleistungen	0,00	0,00	0,00	0	0
75	13	- Zinsen und sonstige Finanzauszahlungen	0,00	0,00	0,00	0	0
73	14	+ Transferauszahlungen	0,00	0,00	0,00	0	0
74	15	+ sonstige Auszahlungen	0,00	0,00	0,00	0	0
	16	= Auszahlungen aus laufender Verwaltungstätigkeit (= Zeilen 10 bis 15)	0,00	0,00	0,00	0	0
	17	= Saldo aus laufender Verwaltungstätigkeit (= Zeilen 9 / 16)	0,00	0,00	0,00	0	
Investitionstätigkeit							
681	18	Einzahlungen aus Zuweisungen und Zuschüsse für Investitionen und Investitionsförderungsmaßnahmen	0,00	0,00	0,00	0	
682	19	+ Einzahlungen aus der Veräußerung von Grundstücken und Gebäuden	0,00	0,00	0,00	0	
683	20	+ Einzahlungen aus der Veräußerungen von beweglichem Anlagevermögen	0,00	0,00	0,00	0	
684	21	+ Einzahlungen aus der Veräußerungen von Finanzanlagen	0,00	0,00	0,00	0	
685	22	+ Einzahlungen aus der Abwicklung von Baumaßnahmen	0,00	0,00	0,00	0	
686	23	+ Einzahlungen aus Rückflüssen (für Investitionen und Investitionsförderungsmaßnahmen Dritter)	0,00	0,00	0,00	0	
688	24	+ Einzahlungen aus Beiträgen u.ä. Entgelten	0,00	0,00	0,00	0	
689	25	+ sonstige Investitionseinzahlungen	0,00	0,00	0,00	0	
	26	= Summe der investiven Einzahlungen	0,00	0,00	0,00	0	
781	27	Auszahlungen von Zuweisungen und Zuschüssen für Investitionen und Investitionsförderungsmaßnahmen	0,00	0,00	0,00	0	0
782	28	+ Auszahlungen für den Erwerb von Grundstücken und Gebäuden	0,00	0,00	0,00	0	0
783	29	+ Auszahlungen für den Erwerb von beweglichem Anlagevermögen	0,00	0,00	0,00	0	0
784	30	+ Auszahlungen für den Erwerb von Finanzanlagen	0,00	0,00	0,00	0	0
785	31	+ Auszahlungen für Baumaßnahmen	0,00	0,00	0,00	0	0
786	32	+ Auszahlungen für die Gewährung von Ausleihungen (für Investitionen und Investitionsförderungsmaßnahmen Dritter)	0,00	0,00	0,00	0	0
787	33	+ Sonstige Investitionsauszahlungen	0,00	0,00	0,00	0	0
	34	= Summe der investiven Auszahlungen (= Zeilen 27 bis 33)	0,00	0,00	0,00	0	0
	35	= Saldo aus Investitionstätigkeit (= Zeilen 26 / 34)	0,00	0,00	0,00	0	
672	35a	Einzahlungen aus fremden Finanzmitteln	0,00	0,00	0,00	0	
772	35b	Auszahlungen aus fremden Finanzmitteln	0,00	0,00	0,00	0	
	35c	Saldo aus fremden Finanzmitteln	0,00	0,00	0,00	0	

¹ Es bleibt der Gemeinde unbenommen, kalkulatorische Zinsen nachrichtlich auszuweisen.

² Die fortgeschriebenen Planansätze umfassen:

- den Ansatz des Haushaltsjahres,
- die Veränderungen durch Nachträge,
- die Inanspruchnahme der ein- oder gegenseitigen Deckungsfähigkeit und
- übertragene Ermächtigungen aus Haushaltsvorjahren.

Nicht erfasst vom fortgeschriebenen Planansatz sind die über- und außerplanmäßigen Auszahlungen / Aufwendungen und die zweckgebundenen Mehreinzahlungen / -erträge und entsprechende -auszahlungen / -aufwendungen.

Gesamtproduktbereich	3	Soziales und Jugend
Produktbereich	31	Grundversorgung und Hilfen n. d. SGB XII
Produkt	311366	Hilfen zu selbstbestimmten Leben in betreuten Wohnmöglichkeiten und zwar in einer eigenen Wohnung, einer Wohngemeinschaft, einer Wohneinrichtung (einschl. Aussenwohngruppe), Hilfen zur Teilhabe am gemeinschaftlichen und kulturellen Leben

³ übertragene Ermächtigungen nach § 23 Abs. 1 GemHVO-Doppik ins Folgejahr

⁴ Die Ziffern geben an, in welchen Kontengruppen und Kontenarten veranschlagt wurde.

⁵ laufende Nummerierung der Zeile

⁶ Zinsen sind regelmäßig nur in der Teilergebnisrechnung für den Produktbereich "Allgemeine Finanzwirtschaft" auszuweisen

⁷ Es wird empfohlen, in den Teilfinanzrechnungen die Zeilen 35a bis 35c (bei Ämtern bis 35e) des Musters zur Finanzrechnung auszuweisen.

⁸ In der Teilfinanzrechnung für die Produktgruppe "Sonstige allgemeine Finanzwirtschaft" sind die Zeilen 37 bis 43 des Musters zur Finanzierung auszuweisen

⁹ Angaben zu laufender Nummer 1 bis 17 können entfallen; siehe § 4 Abs. 5 GemHVO-Doppik

Gesamtproduktbereich	3	Soziales und Jugend
Produktbereich	31	Grundversorgung und Hilfen n. d. SGB XII
Produkt	311400	Hilfe zur Gesundheit

Teilfinanzrechnung^{7,8}

Ein- und Auszahlungsarten			Ergebnis	fortgeschriebener Ansatz	Ist- Ergebnis	Vergleich Ansatz/Ist	übertragene
			2019	2020	2020	(Spalte.5./	Ermächtigungen
			in EUR	in EUR	in EUR	Spalte.6)	in EUR
1	2	3	4	5	6	7	8
		laufende Verwaltungstätigkeit⁹					
60	1	Steuern und ähnliche Abgaben	0,00	0,00	0,00	0	
61	2	+ Zuwendungen und allgemeine Umlagen	0,00	0,00	0,00	0	
62	3	+ sonstige Transfereinzahlungen	0,00	0,00	0,00	0	
63	4	+ öffentlich-rechtliche Leistungsentgelte	0,00	0,00	0,00	0	
641-642,646	5	+ privatrechtliche Leistungsentgelte	0,00	0,00	0,00	0	
648	6	+ Kostenerstattungen und Kostenumlagen	0,00	0,00	0,00	0	
65	7	+ sonstige Einzahlungen	0,00	0,00	0,00	0	
66	8	+ Zinsen und sonstige Finanzeinzahlungen	0,00	0,00	0,00	0	
		9 = Einzahlungen aus laufender Verwaltungstätigkeit	0,00	0,00	0,00	0	
70	10	Personalauszahlungen	0,00	0,00	0,00	0	0
71	11	+ Versorgungsauszahlungen	0,00	0,00	0,00	0	0
72	12	+ Auszahlungen für Sach- und Dienstleistungen	0,00	0,00	0,00	0	0
75	13	- Zinsen und sonstige Finanzauszahlungen	0,00	0,00	0,00	0	0
73	14	+ Transferauszahlungen	0,00	0,00	0,00	0	0
74	15	+ sonstige Auszahlungen	0,00	0,00	0,00	0	0
		16 = Auszahlungen aus laufender Verwaltungstätigkeit (= Zeilen 10 bis 15)	0,00	0,00	0,00	0	0
		17 = Saldo aus laufender Verwaltungstätigkeit (= Zeilen 9 / 16)	0,00	0,00	0,00	0	
		Investitionstätigkeit					
681	18	Einzahlungen aus Zuweisungen und Zuschüsse für Investitionen und Investitionsförderungsmaßnahmen	0,00	0,00	0,00	0	
682	19	+ Einzahlungen aus der Veräußerung von Grundstücken und Gebäuden	0,00	0,00	0,00	0	
683	20	+ Einzahlungen aus der Veräußerungen von beweglichem Anlagevermögen	0,00	0,00	0,00	0	
684	21	+ Einzahlungen aus der Veräußerungen von Finanzanlagen	0,00	0,00	0,00	0	
685	22	+ Einzahlungen aus der Abwicklung von Baumaßnahmen	0,00	0,00	0,00	0	
686	23	+ Einzahlungen aus Rückflüssen (für Investitionen und Investitionsförderungsmaßnahmen Dritter)	0,00	0,00	0,00	0	
688	24	+ Einzahlungen aus Beiträgen u.ä. Entgelten	0,00	0,00	0,00	0	
689	25	+ sonstige Investitionseinzahlungen	0,00	0,00	0,00	0	
		26 = Summe der investiven Einzahlungen	0,00	0,00	0,00	0	
781	27	Auszahlungen von Zuweisungen und Zuschüssen für Investitionen und Investitionsförderungsmaßnahmen	0,00	0,00	0,00	0	0
782	28	+ Auszahlungen für den Erwerb von Grundstücken und Gebäuden	0,00	0,00	0,00	0	0
783	29	+ Auszahlungen für den Erwerb von beweglichem Anlagevermögen	0,00	0,00	0,00	0	0
784	30	+ Auszahlungen für den Erwerb von Finanzanlagen	0,00	0,00	0,00	0	0
785	31	+ Auszahlungen für Baumaßnahmen	0,00	0,00	0,00	0	0
786	32	+ Auszahlungen für die Gewährung von Ausleihungen (für Investitionen und Investitionsförderungsmaßnahmen Dritter)	0,00	0,00	0,00	0	0
787	33	+ Sonstige Investitionsauszahlungen	0,00	0,00	0,00	0	0
		34 = Summe der investiven Auszahlungen (= Zeilen 27 bis 33)	0,00	0,00	0,00	0	0
		35 = Saldo aus Investitionstätigkeit (= Zeilen 26 / 34)	0,00	0,00	0,00	0	
672	35a	Einzahlungen aus fremden Finanzmitteln	0,00	0,00	0,00	0	
772	35b	Auszahlungen aus fremden Finanzmitteln	0,00	0,00	0,00	0	
		35c Saldo aus fremden Finanzmitteln	0,00	0,00	0,00	0	

¹ Es bleibt der Gemeinde unbenommen, kalkulatorische Zinsen nachrichtlich auszuweisen.

² Die fortgeschriebenen Planansätze umfassen:

- den Ansatz des Haushaltsjahres,
- die Veränderungen durch Nachträge,
- die Inanspruchnahme der ein- oder gegenseitigen Deckungsfähigkeit und
- übertragene Ermächtigungen aus Haushaltsvorjahren.

Nicht erfasst vom fortgeschriebenen Planansatz sind die über- und außerplanmäßigen Auszahlungen / Aufwendungen und die zweckgebundenen Mehreinzahlungen / -erträge und entsprechende -auszahlungen / -aufwendungen.

³ übertragene Ermächtigungen nach § 23 Abs. 1 GemHVO-Doppik ins Folgejahr

⁴ Die Ziffern geben an, in welchen Kontengruppen und Kontenarten veranschlagt wurde.

Gesamtproduktbereich	3	Soziales und Jugend
Produktbereich	31	Grundversorgung und Hilfen n. d. SGB XII
Produkt	311400	Hilfe zur Gesundheit

⁵ laufende Nummerierung der Zeile

⁶ Zinsen sind regelmäßig nur in der Teilergebnisrechnung für den Produktbereich "Allgemeine Finanzwirtschaft" auszuweisen

⁷ Es wird empfohlen, in den Teilfinanzrechnungen die Zeilen 35a bis 35c (bei Ämtern bis 35e) des Musters zur Finanzrechnung auszuweisen.

⁸ In der Teilfinanzrechnung für die Produktgruppe "Sonstige allgemeine Finanzwirtschaft" sind die Zeilen 37 bis 43 des Musters zur Finanzierung auszuweisen

⁹ Angaben zu laufender Nummer 1 bis 17 können entfallen; siehe § 4 Abs. 5 GemHVO-Doppik

Gesamtproduktbereich	3	Soziales und Jugend
Produktbereich	31	Grundversorgung und Hilfen n. d. SGB XII
Produkt	311401	Vorbeugende Gesundheitshilfe

Teilfinanzrechnung^{7,8}

Ein- und Auszahlungsarten			Ergebnis	fortgeschriebener Ansatz	Ist- Ergebnis	Vergleich Ansatz/Ist	übertragene Ermächtigungen
			2019	2020	2020	(Spalte.5./	in EUR
			in EUR	in EUR	in EUR	Spalte.6)	in EUR
1	2	3	4	5	6	7	8
		laufende Verwaltungstätigkeit⁹					
60	1	Steuern und ähnliche Abgaben	0,00	0,00	0,00	0	
61	2	+ Zuwendungen und allgemeine Umlagen	0,00	0,00	0,00	0	
62	3	+ sonstige Transfereinzahlungen	0,00	0,00	0,00	0	
63	4	+ öffentlich-rechtliche Leistungsentgelte	0,00	0,00	0,00	0	
641-642,646	5	+ privatrechtliche Leistungsentgelte	0,00	0,00	0,00	0	
648	6	+ Kostenerstattungen und Kostenumlagen	0,00	0,00	0,00	0	
65	7	+ sonstige Einzahlungen	0,00	0,00	0,00	0	
66	8	+ Zinsen und sonstige Finanzeinzahlungen	0,00	0,00	0,00	0	
		9 = Einzahlungen aus laufender Verwaltungstätigkeit	0,00	0,00	0,00	0	
70	10	Personalauszahlungen	0,00	0,00	0,00	0	0
71	11	+ Versorgungsauszahlungen	0,00	0,00	0,00	0	0
72	12	+ Auszahlungen für Sach- und Dienstleistungen	0,00	0,00	0,00	0	0
75	13	- Zinsen und sonstige Finanzauszahlungen	0,00	0,00	0,00	0	0
73	14	+ Transferauszahlungen	0,00	0,00	0,00	0	0
74	15	+ sonstige Auszahlungen	0,00	0,00	0,00	0	0
		16 = Auszahlungen aus laufender Verwaltungstätigkeit (= Zeilen 10 bis 15)	0,00	0,00	0,00	0	0
		17 = Saldo aus laufender Verwaltungstätigkeit (= Zeilen 9 / 16)	0,00	0,00	0,00	0	
		Investitionstätigkeit					
681	18	Einzahlungen aus Zuweisungen und Zuschüsse für Investitionen und Investitionsförderungsmaßnahmen	0,00	0,00	0,00	0	
682	19	+ Einzahlungen aus der Veräußerung von Grundstücken und Gebäuden	0,00	0,00	0,00	0	
683	20	+ Einzahlungen aus der Veräußerungen von beweglichem Anlagevermögen	0,00	0,00	0,00	0	
684	21	+ Einzahlungen aus der Veräußerungen von Finanzanlagen	0,00	0,00	0,00	0	
685	22	+ Einzahlungen aus der Abwicklung von Baumaßnahmen	0,00	0,00	0,00	0	
686	23	+ Einzahlungen aus Rückflüssen (für Investitionen und Investitionsförderungsmaßnahmen Dritter)	0,00	0,00	0,00	0	
688	24	+ Einzahlungen aus Beiträgen u.ä. Entgelten	0,00	0,00	0,00	0	
689	25	+ sonstige Investitionseinzahlungen	0,00	0,00	0,00	0	
		26 = Summe der investiven Einzahlungen	0,00	0,00	0,00	0	
781	27	Auszahlungen von Zuweisungen und Zuschüssen für Investitionen und Investitionsförderungsmaßnahmen	0,00	0,00	0,00	0	0
782	28	+ Auszahlungen für den Erwerb von Grundstücken und Gebäuden	0,00	0,00	0,00	0	0
783	29	+ Auszahlungen für den Erwerb von beweglichem Anlagevermögen	0,00	0,00	0,00	0	0
784	30	+ Auszahlungen für den Erwerb von Finanzanlagen	0,00	0,00	0,00	0	0
785	31	+ Auszahlungen für Baumaßnahmen	0,00	0,00	0,00	0	0
786	32	+ Auszahlungen für die Gewährung von Ausleihungen (für Investitionen und Investitionsförderungsmaßnahmen Dritter)	0,00	0,00	0,00	0	0
787	33	+ Sonstige Investitionsauszahlungen	0,00	0,00	0,00	0	0
		34 = Summe der investiven Auszahlungen (= Zeilen 27 bis 33)	0,00	0,00	0,00	0	0
		35 = Saldo aus Investitionstätigkeit (= Zeilen 26 / 34)	0,00	0,00	0,00	0	
672	35a	Einzahlungen aus fremden Finanzmitteln	0,00	0,00	0,00	0	
772	35b	Auszahlungen aus fremden Finanzmitteln	0,00	0,00	0,00	0	
		35c Saldo aus fremden Finanzmitteln	0,00	0,00	0,00	0	

¹ Es bleibt der Gemeinde unbenommen, kalkulatorische Zinsen nachrichtlich auszuweisen.

² Die fortgeschriebenen Planansätze umfassen:

- den Ansatz des Haushaltsjahres,
- die Veränderungen durch Nachträge,
- die Inanspruchnahme der ein- oder gegenseitigen Deckungsfähigkeit und
- übertragene Ermächtigungen aus Haushaltsvorjahren.

Nicht erfasst vom fortgeschriebenen Planansatz sind die über- und außerplanmäßigen Auszahlungen / Aufwendungen und die zweckgebundenen Mehreinzahlungen / -erträge und entsprechende -auszahlungen / -aufwendungen.

³ übertragene Ermächtigungen nach § 23 Abs. 1 GemHVO-Doppik ins Folgejahr

⁴ Die Ziffern geben an, in welchen Kontengruppen und Kontenarten veranschlagt wurde.

Gesamtproduktbereich	3	Soziales und Jugend
Produktbereich	31	Grundversorgung und Hilfen n. d. SGB XII
Produkt	311401	Vorbeugende Gesundheitshilfe

⁵ laufende Nummerierung der Zeile

⁶ Zinsen sind regelmäßig nur in der Teilergebnisrechnung für den Produktbereich "Allgemeine Finanzwirtschaft" auszuweisen

⁷ Es wird empfohlen, in den Teilfinanzrechnungen die Zeilen 35a bis 35c (bei Ämtern bis 35e) des Musters zur Finanzrechnung auszuweisen.

⁸ In der Teilfinanzrechnung für die Produktgruppe "Sonstige allgemeine Finanzwirtschaft" sind die Zeilen 37 bis 43 des Musters zur Finanzierung auszuweisen

⁹ Angaben zu laufender Nummer 1 bis 17 können entfallen; siehe § 4 Abs. 5 GemHVO-Doppik

Gesamtproduktbereich	3	Soziales und Jugend
Produktbereich	31	Grundversorgung und Hilfen n. d. SGB XII
Produkt	311402	Hilfe bei Krankheit

Teilfinanzrechnung^{7,8}

Ein- und Auszahlungsarten			Ergebnis	fortgeschriebener Ansatz	Ist- Ergebnis	Vergleich Ansatz/Ist	übertragene
			2019	2020	2020	(Spalte.5./	Ermächtigungen
			in EUR	in EUR	in EUR	Spalte.6)	in EUR
1	2	3	4	5	6	7	8
		laufende Verwaltungstätigkeit⁹					
60	1	Steuern und ähnliche Abgaben	0,00	0,00	0,00	0	
61	2	+ Zuwendungen und allgemeine Umlagen	0,00	0,00	0,00	0	
62	3	+ sonstige Transfereinzahlungen	0,00	0,00	0,00	0	
63	4	+ öffentlich-rechtliche Leistungsentgelte	0,00	0,00	0,00	0	
641-642,646	5	+ privatrechtliche Leistungsentgelte	0,00	0,00	0,00	0	
648	6	+ Kostenerstattungen und Kostenumlagen	0,00	0,00	0,00	0	
65	7	+ sonstige Einzahlungen	0,00	0,00	0,00	0	
66	8	+ Zinsen und sonstige Finanzeinzahlungen	0,00	0,00	0,00	0	
		9 = Einzahlungen aus laufender Verwaltungstätigkeit	0,00	0,00	0,00	0	
70	10	Personalauszahlungen	0,00	0,00	0,00	0	0
71	11	+ Versorgungsauszahlungen	0,00	0,00	0,00	0	0
72	12	+ Auszahlungen für Sach- und Dienstleistungen	0,00	0,00	0,00	0	0
75	13	- Zinsen und sonstige Finanzauszahlungen	0,00	0,00	0,00	0	0
73	14	+ Transferauszahlungen	0,00	0,00	0,00	0	0
74	15	+ sonstige Auszahlungen	0,00	0,00	0,00	0	0
		16 = Auszahlungen aus laufender Verwaltungstätigkeit (= Zeilen 10 bis 15)	0,00	0,00	0,00	0	0
		17 = Saldo aus laufender Verwaltungstätigkeit (= Zeilen 9 / 16)	0,00	0,00	0,00	0	
		Investitionstätigkeit					
681	18	Einzahlungen aus Zuweisungen und Zuschüsse für Investitionen und Investitionsförderungsmaßnahmen	0,00	0,00	0,00	0	
682	19	+ Einzahlungen aus der Veräußerung von Grundstücken und Gebäuden	0,00	0,00	0,00	0	
683	20	+ Einzahlungen aus der Veräußerungen von beweglichem Anlagevermögen	0,00	0,00	0,00	0	
684	21	+ Einzahlungen aus der Veräußerungen von Finanzanlagen	0,00	0,00	0,00	0	
685	22	+ Einzahlungen aus der Abwicklung von Baumaßnahmen	0,00	0,00	0,00	0	
686	23	+ Einzahlungen aus Rückflüssen (für Investitionen und Investitionsförderungsmaßnahmen Dritter)	0,00	0,00	0,00	0	
688	24	+ Einzahlungen aus Beiträgen u.ä. Entgelten	0,00	0,00	0,00	0	
689	25	+ sonstige Investitionseinzahlungen	0,00	0,00	0,00	0	
		26 = Summe der investiven Einzahlungen	0,00	0,00	0,00	0	
781	27	Auszahlungen von Zuweisungen und Zuschüssen für Investitionen und Investitionsförderungsmaßnahmen	0,00	0,00	0,00	0	0
782	28	+ Auszahlungen für den Erwerb von Grundstücken und Gebäuden	0,00	0,00	0,00	0	0
783	29	+ Auszahlungen für den Erwerb von beweglichem Anlagevermögen	0,00	0,00	0,00	0	0
784	30	+ Auszahlungen für den Erwerb von Finanzanlagen	0,00	0,00	0,00	0	0
785	31	+ Auszahlungen für Baumaßnahmen	0,00	0,00	0,00	0	0
786	32	+ Auszahlungen für die Gewährung von Ausleihungen (für Investitionen und Investitionsförderungsmaßnahmen Dritter)	0,00	0,00	0,00	0	0
787	33	+ Sonstige Investitionsauszahlungen	0,00	0,00	0,00	0	0
		34 = Summe der investiven Auszahlungen (= Zeilen 27 bis 33)	0,00	0,00	0,00	0	0
		35 = Saldo aus Investitionstätigkeit (= Zeilen 26 / 34)	0,00	0,00	0,00	0	
672	35a	Einzahlungen aus fremden Finanzmitteln	0,00	0,00	450,00	-450	
772	35b	Auszahlungen aus fremden Finanzmitteln	478.659,73	0,00	458.103,93	-458.104	
		35c Saldo aus fremden Finanzmitteln	-478.659,73	0,00	-457.653,93	457.654	

¹ Es bleibt der Gemeinde unbenommen, kalkulatorische Zinsen nachrichtlich auszuweisen.

² Die fortgeschriebenen Planansätze umfassen:

- den Ansatz des Haushaltsjahres,
- die Veränderungen durch Nachträge,
- die Inanspruchnahme der ein- oder gegenseitigen Deckungsfähigkeit und
- übertragene Ermächtigungen aus Haushaltsvorjahren.

Nicht erfasst vom fortgeschriebenen Planansatz sind die über- und außerplanmäßigen Auszahlungen / Aufwendungen und die zweckgebundenen Mehreinzahlungen / -erträge und entsprechende -auszahlungen / -aufwendungen.

³ übertragene Ermächtigungen nach § 23 Abs. 1 GemHVO-Doppik ins Folgejahr

⁴ Die Ziffern geben an, in welchen Kontengruppen und Kontenarten veranschlagt wurde.

Gesamtproduktbereich	3	Soziales und Jugend
Produktbereich	31	Grundversorgung und Hilfen n. d. SGB XII
Produkt	311402	Hilfe bei Krankheit

⁵ laufende Nummerierung der Zeile

⁶ Zinsen sind regelmäßig nur in der Teilergebnisrechnung für den Produktbereich "Allgemeine Finanzwirtschaft" auszuweisen

⁷ Es wird empfohlen, in den Teilfinanzrechnungen die Zeilen 35a bis 35c (bei Ämtern bis 35e) des Musters zur Finanzrechnung auszuweisen.

⁸ In der Teilfinanzrechnung für die Produktgruppe "Sonstige allgemeine Finanzwirtschaft" sind die Zeilen 37 bis 43 des Musters zur Finanzierung auszuweisen

⁹ Angaben zu laufender Nummer 1 bis 17 können entfallen; siehe § 4 Abs. 5 GemHVO-Doppik

Gesamtproduktbereich	3	Soziales und Jugend
Produktbereich	31	Grundversorgung und Hilfen n. d. SGB XII
Produkt	311403	Hilfe zur Familienplanung

Teilfinanzrechnung^{7,8}

Ein- und Auszahlungsarten			Ergebnis	fortgeschriebener Ansatz	Ist- Ergebnis	Vergleich Ansatz/Ist	übertragene Ermächtigungen
			2019	2020	2020	(Spalte.5./	
			in EUR	in EUR	in EUR	Spalte.6)	in EUR
1	2	3	4	5	6	7	8
		laufende Verwaltungstätigkeit⁹					
60	1	Steuern und ähnliche Abgaben	0,00	0,00	0,00	0	
61	2	+ Zuwendungen und allgemeine Umlagen	0,00	0,00	0,00	0	
62	3	+ sonstige Transfereinzahlungen	0,00	0,00	0,00	0	
63	4	+ öffentlich-rechtliche Leistungsentgelte	0,00	0,00	0,00	0	
641-642,646	5	+ privatrechtliche Leistungsentgelte	0,00	0,00	0,00	0	
648	6	+ Kostenerstattungen und Kostenumlagen	0,00	0,00	0,00	0	
65	7	+ sonstige Einzahlungen	0,00	0,00	0,00	0	
66	8	+ Zinsen und sonstige Finanzeinzahlungen	0,00	0,00	0,00	0	
		9 = Einzahlungen aus laufender Verwaltungstätigkeit	0,00	0,00	0,00	0	
70	10	Personalauszahlungen	0,00	0,00	0,00	0	0
71	11	+ Versorgungsauszahlungen	0,00	0,00	0,00	0	0
72	12	+ Auszahlungen für Sach- und Dienstleistungen	0,00	0,00	0,00	0	0
75	13	- Zinsen und sonstige Finanzauszahlungen	0,00	0,00	0,00	0	0
73	14	+ Transferauszahlungen	0,00	0,00	0,00	0	0
74	15	+ sonstige Auszahlungen	0,00	0,00	0,00	0	0
		16 = Auszahlungen aus laufender Verwaltungstätigkeit (= Zeilen 10 bis 15)	0,00	0,00	0,00	0	0
		17 = Saldo aus laufender Verwaltungstätigkeit (= Zeilen 9 / 16)	0,00	0,00	0,00	0	
		Investitionstätigkeit					
681	18	Einzahlungen aus Zuweisungen und Zuschüsse für Investitionen und Investitionsförderungsmaßnahmen	0,00	0,00	0,00	0	
682	19	+ Einzahlungen aus der Veräußerung von Grundstücken und Gebäuden	0,00	0,00	0,00	0	
683	20	+ Einzahlungen aus der Veräußerungen von beweglichem Anlagevermögen	0,00	0,00	0,00	0	
684	21	+ Einzahlungen aus der Veräußerungen von Finanzanlagen	0,00	0,00	0,00	0	
685	22	+ Einzahlungen aus der Abwicklung von Baumaßnahmen	0,00	0,00	0,00	0	
686	23	+ Einzahlungen aus Rückflüssen (für Investitionen und Investitionsförderungsmaßnahmen Dritter)	0,00	0,00	0,00	0	
688	24	+ Einzahlungen aus Beiträgen u.ä. Entgelten	0,00	0,00	0,00	0	
689	25	+ sonstige Investitionseinzahlungen	0,00	0,00	0,00	0	
		26 = Summe der investiven Einzahlungen	0,00	0,00	0,00	0	
781	27	Auszahlungen von Zuweisungen und Zuschüssen für Investitionen und Investitionsförderungsmaßnahmen	0,00	0,00	0,00	0	0
782	28	+ Auszahlungen für den Erwerb von Grundstücken und Gebäuden	0,00	0,00	0,00	0	0
783	29	+ Auszahlungen für den Erwerb von beweglichem Anlagevermögen	0,00	0,00	0,00	0	0
784	30	+ Auszahlungen für den Erwerb von Finanzanlagen	0,00	0,00	0,00	0	0
785	31	+ Auszahlungen für Baumaßnahmen	0,00	0,00	0,00	0	0
786	32	+ Auszahlungen für die Gewährung von Ausleihungen (für Investitionen und Investitionsförderungsmaßnahmen Dritter)	0,00	0,00	0,00	0	0
787	33	+ Sonstige Investitionsauszahlungen	0,00	0,00	0,00	0	0
		34 = Summe der investiven Auszahlungen (= Zeilen 27 bis 33)	0,00	0,00	0,00	0	0
		35 = Saldo aus Investitionstätigkeit (= Zeilen 26 / 34)	0,00	0,00	0,00	0	
672	35a	Einzahlungen aus fremden Finanzmitteln	0,00	0,00	0,00	0	
772	35b	Auszahlungen aus fremden Finanzmitteln	0,00	0,00	0,00	0	
		35c Saldo aus fremden Finanzmitteln	0,00	0,00	0,00	0	

¹ Es bleibt der Gemeinde unbenommen, kalkulatorische Zinsen nachrichtlich auszuweisen.

² Die fortgeschriebenen Planansätze umfassen:

- den Ansatz des Haushaltsjahres,
- die Veränderungen durch Nachträge,
- die Inanspruchnahme der ein- oder gegenseitigen Deckungsfähigkeit und
- übertragene Ermächtigungen aus Haushaltsvorjahren.

Nicht erfasst vom fortgeschriebenen Planansatz sind die über- und außerplanmäßigen Auszahlungen / Aufwendungen und die zweckgebundenen Mehreinzahlungen / -erträge und entsprechende -auszahlungen / -aufwendungen.

³ übertragene Ermächtigungen nach § 23 Abs. 1 GemHVO-Doppik ins Folgejahr

⁴ Die Ziffern geben an, in welchen Kontengruppen und Kontenarten veranschlagt wurde.

Gesamtproduktbereich	3	Soziales und Jugend
Produktbereich	31	Grundversorgung und Hilfen n. d. SGB XII
Produkt	311403	Hilfe zur Familienplanung

⁵ laufende Nummerierung der Zeile

⁶ Zinsen sind regelmäßig nur in der Teilergebnisrechnung für den Produktbereich "Allgemeine Finanzwirtschaft" auszuweisen

⁷ Es wird empfohlen, in den Teilfinanzrechnungen die Zeilen 35a bis 35c (bei Ämtern bis 35e) des Musters zur Finanzrechnung auszuweisen.

⁸ In der Teilfinanzrechnung für die Produktgruppe "Sonstige allgemeine Finanzwirtschaft" sind die Zeilen 37 bis 43 des Musters zur Finanzierung auszuweisen

⁹ Angaben zu laufender Nummer 1 bis 17 können entfallen; siehe § 4 Abs. 5 GemHVO-Doppik

Gesamtproduktbereich	3	Soziales und Jugend
Produktbereich	31	Grundversorgung und Hilfen n. d. SGB XII
Produkt	311404	Hilfe bei Schwangerschaft und Mutterschaft

Teilfinanzrechnung^{7,8}

Ein- und Auszahlungsarten			Ergebnis	fortgeschriebener	Ist- Ergebnis	Vergleich Ansatz/Ist	übertragene
			2019	Ansatz	2020	(Spalte.5./	Ermächtigungen
			in EUR	2020	in EUR	Spalte.6)	in EUR
1	2	3	4	5	6	7	8
		laufende Verwaltungstätigkeit⁹					
60	1	Steuern und ähnliche Abgaben	0,00	0,00	0,00	0	
61	2	+ Zuwendungen und allgemeine Umlagen	0,00	0,00	0,00	0	
62	3	+ sonstige Transfereinzahlungen	0,00	0,00	0,00	0	
63	4	+ öffentlich-rechtliche Leistungsentgelte	0,00	0,00	0,00	0	
641-642,646	5	+ privatrechtliche Leistungsentgelte	0,00	0,00	0,00	0	
648	6	+ Kostenerstattungen und Kostenumlagen	0,00	0,00	0,00	0	
65	7	+ sonstige Einzahlungen	0,00	0,00	0,00	0	
66	8	+ Zinsen und sonstige Finanzeinzahlungen	0,00	0,00	0,00	0	
		9 = Einzahlungen aus laufender Verwaltungstätigkeit	0,00	0,00	0,00	0	
70	10	Personalauszahlungen	0,00	0,00	0,00	0	0
71	11	+ Versorgungsauszahlungen	0,00	0,00	0,00	0	0
72	12	+ Auszahlungen für Sach- und Dienstleistungen	0,00	0,00	0,00	0	0
75	13	- Zinsen und sonstige Finanzauszahlungen	0,00	0,00	0,00	0	0
73	14	+ Transferauszahlungen	0,00	0,00	0,00	0	0
74	15	+ sonstige Auszahlungen	0,00	0,00	0,00	0	0
		16 = Auszahlungen aus laufender Verwaltungstätigkeit (= Zeilen 10 bis 15)	0,00	0,00	0,00	0	0
		17 = Saldo aus laufender Verwaltungstätigkeit (= Zeilen 9 / 16)	0,00	0,00	0,00	0	
		Investitionstätigkeit					
681	18	Einzahlungen aus Zuweisungen und Zuschüsse für Investitionen und Investitionsförderungsmaßnahmen	0,00	0,00	0,00	0	
682	19	+ Einzahlungen aus der Veräußerung von Grundstücken und Gebäuden	0,00	0,00	0,00	0	
683	20	+ Einzahlungen aus der Veräußerungen von beweglichem Anlagevermögen	0,00	0,00	0,00	0	
684	21	+ Einzahlungen aus der Veräußerungen von Finanzanlagen	0,00	0,00	0,00	0	
685	22	+ Einzahlungen aus der Abwicklung von Baumaßnahmen	0,00	0,00	0,00	0	
686	23	+ Einzahlungen aus Rückflüssen (für Investitionen und Investitionsförderungsmaßnahmen Dritter)	0,00	0,00	0,00	0	
688	24	+ Einzahlungen aus Beiträgen u.ä. Entgelten	0,00	0,00	0,00	0	
689	25	+ sonstige Investitionseinzahlungen	0,00	0,00	0,00	0	
		26 = Summe der investiven Einzahlungen	0,00	0,00	0,00	0	
781	27	Auszahlungen von Zuweisungen und Zuschüssen für Investitionen und Investitionsförderungsmaßnahmen	0,00	0,00	0,00	0	0
782	28	+ Auszahlungen für den Erwerb von Grundstücken und Gebäuden	0,00	0,00	0,00	0	0
783	29	+ Auszahlungen für den Erwerb von beweglichem Anlagevermögen	0,00	0,00	0,00	0	0
784	30	+ Auszahlungen für den Erwerb von Finanzanlagen	0,00	0,00	0,00	0	0
785	31	+ Auszahlungen für Baumaßnahmen	0,00	0,00	0,00	0	0
786	32	+ Auszahlungen für die Gewährung von Ausleihungen (für Investitionen und Investitionsförderungsmaßnahmen Dritter)	0,00	0,00	0,00	0	0
787	33	+ Sonstige Investitionsauszahlungen	0,00	0,00	0,00	0	0
		34 = Summe der investiven Auszahlungen (= Zeilen 27 bis 33)	0,00	0,00	0,00	0	0
		35 = Saldo aus Investitionstätigkeit (= Zeilen 26 / 34)	0,00	0,00	0,00	0	
672	35a	Einzahlungen aus fremden Finanzmitteln	0,00	0,00	0,00	0	
772	35b	Auszahlungen aus fremden Finanzmitteln	0,00	0,00	0,00	0	
		35c Saldo aus fremden Finanzmitteln	0,00	0,00	0,00	0	

¹ Es bleibt der Gemeinde unbenommen, kalkulatorische Zinsen nachrichtlich auszuweisen.

² Die fortgeschriebenen Planansätze umfassen:

- den Ansatz des Haushaltsjahres,
- die Veränderungen durch Nachträge,
- die Inanspruchnahme der ein- oder gegenseitigen Deckungsfähigkeit und
- übertragene Ermächtigungen aus Haushaltsvorjahren.

Nicht erfasst vom fortgeschriebenen Planansatz sind die über- und außerplanmäßigen Auszahlungen / Aufwendungen und die zweckgebundenen Mehreinzahlungen / -erträge und entsprechende -auszahlungen / -aufwendungen.

³ übertragene Ermächtigungen nach § 23 Abs. 1 GemHVO-Doppik ins Folgejahr

⁴ Die Ziffern geben an, in welchen Kontengruppen und Kontenarten veranschlagt wurde.

Gesamtproduktbereich	3	Soziales und Jugend
Produktbereich	31	Grundversorgung und Hilfen n. d. SGB XII
Produkt	311404	Hilfe bei Schwangerschaft und Mutterschaft

⁵ laufende Nummerierung der Zeile

⁶ Zinsen sind regelmäßig nur in der Teilergebnisrechnung für den Produktbereich "Allgemeine Finanzwirtschaft" auszuweisen

⁷ Es wird empfohlen, in den Teilfinanzrechnungen die Zeilen 35a bis 35c (bei Ämtern bis 35e) des Musters zur Finanzrechnung auszuweisen.

⁸ In der Teilfinanzrechnung für die Produktgruppe "Sonstige allgemeine Finanzwirtschaft" sind die Zeilen 37 bis 43 des Musters zur Finanzierung auszuweisen

⁹ Angaben zu laufender Nummer 1 bis 17 können entfallen; siehe § 4 Abs. 5 GemHVO-Doppik

Gesamtproduktbereich	3	Soziales und Jugend
Produktbereich	31	Grundversorgung und Hilfen n. d. SGB XII
Produkt	311405	Hilfe bei Sterilisation

Teilfinanzrechnung^{7,8}

Ein- und Auszahlungsarten			Ergebnis	fortgeschriebener Ansatz	Ist- Ergebnis	Vergleich Ansatz/Ist	übertragene Ermächtigungen
			2019	2020	2020	(Spalte.5./	in EUR
			in EUR	in EUR	in EUR	Spalte.6)	in EUR
1	2	3	4	5	6	7	8
		laufende Verwaltungstätigkeit⁹					
60	1	Steuern und ähnliche Abgaben	0,00	0,00	0,00	0	
61	2	+ Zuwendungen und allgemeine Umlagen	0,00	0,00	0,00	0	
62	3	+ sonstige Transfereinzahlungen	0,00	0,00	0,00	0	
63	4	+ öffentlich-rechtliche Leistungsentgelte	0,00	0,00	0,00	0	
641-642, 646	5	+ privatrechtliche Leistungsentgelte	0,00	0,00	0,00	0	
648	6	+ Kostenerstattungen und Kostenumlagen	0,00	0,00	0,00	0	
65	7	+ sonstige Einzahlungen	0,00	0,00	0,00	0	
66	8	+ Zinsen und sonstige Finanzeinzahlungen	0,00	0,00	0,00	0	
		9 = Einzahlungen aus laufender Verwaltungstätigkeit	0,00	0,00	0,00	0	
70	10	Personalauszahlungen	0,00	0,00	0,00	0	0
71	11	+ Versorgungsauszahlungen	0,00	0,00	0,00	0	0
72	12	+ Auszahlungen für Sach- und Dienstleistungen	0,00	0,00	0,00	0	0
75	13	- Zinsen und sonstige Finanzauszahlungen	0,00	0,00	0,00	0	0
73	14	+ Transferauszahlungen	0,00	0,00	0,00	0	0
74	15	+ sonstige Auszahlungen	0,00	0,00	0,00	0	0
		16 = Auszahlungen aus laufender Verwaltungstätigkeit (= Zeilen 10 bis 15)	0,00	0,00	0,00	0	0
		17 = Saldo aus laufender Verwaltungstätigkeit (= Zeilen 9 / 16)	0,00	0,00	0,00	0	
		Investitionstätigkeit					
681	18	Einzahlungen aus Zuweisungen und Zuschüsse für Investitionen und Investitionsförderungsmaßnahmen	0,00	0,00	0,00	0	
682	19	+ Einzahlungen aus der Veräußerung von Grundstücken und Gebäuden	0,00	0,00	0,00	0	
683	20	+ Einzahlungen aus der Veräußerungen von beweglichem Anlagevermögen	0,00	0,00	0,00	0	
684	21	+ Einzahlungen aus der Veräußerungen von Finanzanlagen	0,00	0,00	0,00	0	
685	22	+ Einzahlungen aus der Abwicklung von Baumaßnahmen	0,00	0,00	0,00	0	
686	23	+ Einzahlungen aus Rückflüssen (für Investitionen und Investitionsförderungsmaßnahmen Dritter)	0,00	0,00	0,00	0	
688	24	+ Einzahlungen aus Beiträgen u.ä. Entgelten	0,00	0,00	0,00	0	
689	25	+ sonstige Investitionseinzahlungen	0,00	0,00	0,00	0	
		26 = Summe der investiven Einzahlungen	0,00	0,00	0,00	0	
781	27	Auszahlungen von Zuweisungen und Zuschüssen für Investitionen und Investitionsförderungsmaßnahmen	0,00	0,00	0,00	0	0
782	28	+ Auszahlungen für den Erwerb von Grundstücken und Gebäuden	0,00	0,00	0,00	0	0
783	29	+ Auszahlungen für den Erwerb von beweglichem Anlagevermögen	0,00	0,00	0,00	0	0
784	30	+ Auszahlungen für den Erwerb von Finanzanlagen	0,00	0,00	0,00	0	0
785	31	+ Auszahlungen für Baumaßnahmen	0,00	0,00	0,00	0	0
786	32	+ Auszahlungen für die Gewährung von Ausleihungen (für Investitionen und Investitionsförderungsmaßnahmen Dritter)	0,00	0,00	0,00	0	0
787	33	+ Sonstige Investitionsauszahlungen	0,00	0,00	0,00	0	0
		34 = Summe der investiven Auszahlungen (= Zeilen 27 bis 33)	0,00	0,00	0,00	0	0
		35 = Saldo aus Investitionstätigkeit (= Zeilen 26 / 34)	0,00	0,00	0,00	0	
672	35a	Einzahlungen aus fremden Finanzmitteln	0,00	0,00	0,00	0	
772	35b	Auszahlungen aus fremden Finanzmitteln	0,00	0,00	0,00	0	
		35c Saldo aus fremden Finanzmitteln	0,00	0,00	0,00	0	

¹ Es bleibt der Gemeinde unbenommen, kalkulatorische Zinsen nachrichtlich auszuweisen.

² Die fortgeschriebenen Planansätze umfassen:

- den Ansatz des Haushaltsjahres,
- die Veränderungen durch Nachträge,
- die Inanspruchnahme der ein- oder gegenseitigen Deckungsfähigkeit und
- übertragene Ermächtigungen aus Haushaltsvorjahren.

Nicht erfasst vom fortgeschriebenen Planansatz sind die über- und außerplanmäßigen Auszahlungen / Aufwendungen und die zweckgebundenen Mehreinzahlungen / -erträge und entsprechende -auszahlungen / -aufwendungen.

³ übertragene Ermächtigungen nach § 23 Abs. 1 GemHVO-Doppik ins Folgejahr

⁴ Die Ziffern geben an, in welchen Kontengruppen und Kontenarten veranschlagt wurde.

Gesamtproduktbereich	3	Soziales und Jugend
Produktbereich	31	Grundversorgung und Hilfen n. d. SGB XII
Produkt	311405	Hilfe bei Sterilisation

⁵ laufende Nummerierung der Zeile

⁶ Zinsen sind regelmäßig nur in der Teilergebnisrechnung für den Produktbereich "Allgemeine Finanzwirtschaft" auszuweisen

⁷ Es wird empfohlen, in den Teilfinanzrechnungen die Zeilen 35a bis 35c (bei Ämtern bis 35e) des Musters zur Finanzrechnung auszuweisen.

⁸ In der Teilfinanzrechnung für die Produktgruppe "Sonstige allgemeine Finanzwirtschaft" sind die Zeilen 37 bis 43 des Musters zur Finanzierung auszuweisen

⁹ Angaben zu laufender Nummer 1 bis 17 können entfallen; siehe § 4 Abs. 5 GemHVO-Doppik

Gesamtproduktbereich	3	Soziales und Jugend
Produktbereich	31	Grundversorgung und Hilfen n. d. SGB XII
Produkt	311410	Hilfen z. Gesundheit (ohne Kontingentflüchtlinge)

Teilfinanzrechnung^{7,8}

Ein- und Auszahlungsarten			Ergebnis	fortgeschriebener	Ist- Ergebnis	Vergleich Ansatz/Ist	übertragene
			2019	Ansatz	2020	(Spalte.5./	Ermächtigungen
			in EUR	2020	in EUR	Spalte.6)	in EUR
1	2	3	4	5	6	7	8
		laufende Verwaltungstätigkeit⁹					
60	1	Steuern und ähnliche Abgaben	0,00	0,00	0,00	0	
61	2	+ Zuwendungen und allgemeine Umlagen	0,00	0,00	0,00	0	
62	3	+ sonstige Transfereinzahlungen	0,00	0,00	0,00	0	
63	4	+ öffentlich-rechtliche Leistungsentgelte	0,00	0,00	0,00	0	
641-642,646	5	+ privatrechtliche Leistungsentgelte	0,00	0,00	0,00	0	
648	6	+ Kostenerstattungen und Kostenumlagen	0,00	0,00	0,00	0	
65	7	+ sonstige Einzahlungen	0,00	0,00	0,00	0	
66	8	+ Zinsen und sonstige Finanzeinzahlungen	0,00	0,00	0,00	0	
		9 = Einzahlungen aus laufender Verwaltungstätigkeit	0,00	0,00	0,00	0	
70	10	Personalauszahlungen	0,00	0,00	0,00	0	0
71	11	+ Versorgungsauszahlungen	0,00	0,00	0,00	0	0
72	12	+ Auszahlungen für Sach- und Dienstleistungen	0,00	0,00	0,00	0	0
75	13	- Zinsen und sonstige Finanzauszahlungen	0,00	0,00	0,00	0	0
73	14	+ Transferauszahlungen	0,00	0,00	0,00	0	0
74	15	+ sonstige Auszahlungen	0,00	0,00	0,00	0	0
		16 = Auszahlungen aus laufender Verwaltungstätigkeit (= Zeilen 10 bis 15)	0,00	0,00	0,00	0	0
		17 = Saldo aus laufender Verwaltungstätigkeit (= Zeilen 9 / 16)	0,00	0,00	0,00	0	
		Investitionstätigkeit					
681	18	Einzahlungen aus Zuweisungen und Zuschüsse für Investitionen und Investitionsförderungsmaßnahmen	0,00	0,00	0,00	0	
682	19	+ Einzahlungen aus der Veräußerung von Grundstücken und Gebäuden	0,00	0,00	0,00	0	
683	20	+ Einzahlungen aus der Veräußerungen von beweglichem Anlagevermögen	0,00	0,00	0,00	0	
684	21	+ Einzahlungen aus der Veräußerungen von Finanzanlagen	0,00	0,00	0,00	0	
685	22	+ Einzahlungen aus der Abwicklung von Baumaßnahmen	0,00	0,00	0,00	0	
686	23	+ Einzahlungen aus Rückflüssen (für Investitionen und Investitionsförderungsmaßnahmen Dritter)	0,00	0,00	0,00	0	
688	24	+ Einzahlungen aus Beiträgen u.ä. Entgelten	0,00	0,00	0,00	0	
689	25	+ sonstige Investitionseinzahlungen	0,00	0,00	0,00	0	
		26 = Summe der investiven Einzahlungen	0,00	0,00	0,00	0	
781	27	Auszahlungen von Zuweisungen und Zuschüssen für Investitionen und Investitionsförderungsmaßnahmen	0,00	0,00	0,00	0	0
782	28	+ Auszahlungen für den Erwerb von Grundstücken und Gebäuden	0,00	0,00	0,00	0	0
783	29	+ Auszahlungen für den Erwerb von beweglichem Anlagevermögen	0,00	0,00	0,00	0	0
784	30	+ Auszahlungen für den Erwerb von Finanzanlagen	0,00	0,00	0,00	0	0
785	31	+ Auszahlungen für Baumaßnahmen	0,00	0,00	0,00	0	0
786	32	+ Auszahlungen für die Gewährung von Ausleihungen (für Investitionen und Investitionsförderungsmaßnahmen Dritter)	0,00	0,00	0,00	0	0
787	33	+ Sonstige Investitionsauszahlungen	0,00	0,00	0,00	0	0
		34 = Summe der investiven Auszahlungen (= Zeilen 27 bis 33)	0,00	0,00	0,00	0	0
		35 = Saldo aus Investitionstätigkeit (= Zeilen 26 / 34)	0,00	0,00	0,00	0	
672	35a	Einzahlungen aus fremden Finanzmitteln	0,00	0,00	0,00	0	
772	35b	Auszahlungen aus fremden Finanzmitteln	0,00	0,00	0,00	0	
		35c Saldo aus fremden Finanzmitteln	0,00	0,00	0,00	0	

¹ Es bleibt der Gemeinde unbenommen, kalkulatorische Zinsen nachrichtlich auszuweisen.

² Die fortgeschriebenen Planansätze umfassen:

- den Ansatz des Haushaltsjahres,
- die Veränderungen durch Nachträge,
- die Inanspruchnahme der ein- oder gegenseitigen Deckungsfähigkeit und
- übertragene Ermächtigungen aus Haushaltsvorjahren.

Nicht erfasst vom fortgeschriebenen Planansatz sind die über- und außerplanmäßigen Auszahlungen / Aufwendungen und die zweckgebundenen Mehreinzahlungen / -erträge und entsprechende -auszahlungen / -aufwendungen.

³ übertragene Ermächtigungen nach § 23 Abs. 1 GemHVO-Doppik ins Folgejahr

⁴ Die Ziffern geben an, in welchen Kontengruppen und Kontenarten veranschlagt wurde.

Gesamtproduktbereich	3	Soziales und Jugend
Produktbereich	31	Grundversorgung und Hilfen n. d. SGB XII
Produkt	311410	Hilfen z. Gesundheit (ohne Kontingentflüchtlinge)

⁵ laufende Nummerierung der Zeile

⁶ Zinsen sind regelmäßig nur in der Teilergebnisrechnung für den Produktbereich "Allgemeine Finanzwirtschaft" auszuweisen

⁷ Es wird empfohlen, in den Teilfinanzrechnungen die Zeilen 35a bis 35c (bei Ämtern bis 35e) des Musters zur Finanzrechnung auszuweisen.

⁸ In der Teilfinanzrechnung für die Produktgruppe "Sonstige allgemeine Finanzwirtschaft" sind die Zeilen 37 bis 43 des Musters zur Finanzierung auszuweisen

⁹ Angaben zu laufender Nummer 1 bis 17 können entfallen; siehe § 4 Abs. 5 GemHVO-Doppik

Gesamtproduktbereich	3	Soziales und Jugend
Produktbereich	31	Grundversorgung und Hilfen n. d. SGB XII
Produkt	311420	Hilfen z. Gesundheit Kontingentflüchtlin

Teilfinanzrechnung^{7,8}

Ein- und Auszahlungsarten			Ergebnis	fortgeschriebener	Ist- Ergebnis	Vergleich Ansatz/Ist	übertragene
			2019	Ansatz	2020	(Spalte.5./	Ermächtigungen
			in EUR	2020	in EUR	Spalte.6)	in EUR
1	2	3	4	5	6	7	8
		laufende Verwaltungstätigkeit⁹					
60	1	Steuern und ähnliche Abgaben	0,00	0,00	0,00	0	
61	2	+ Zuwendungen und allgemeine Umlagen	0,00	0,00	0,00	0	
62	3	+ sonstige Transfereinzahlungen	0,00	0,00	0,00	0	
63	4	+ öffentlich-rechtliche Leistungsentgelte	0,00	0,00	0,00	0	
641-642,646	5	+ privatrechtliche Leistungsentgelte	0,00	0,00	0,00	0	
648	6	+ Kostenerstattungen und Kostenumlagen	0,00	0,00	0,00	0	
65	7	+ sonstige Einzahlungen	0,00	0,00	0,00	0	
66	8	+ Zinsen und sonstige Finanzeinzahlungen	0,00	0,00	0,00	0	
		9 = Einzahlungen aus laufender Verwaltungstätigkeit	0,00	0,00	0,00	0	
70	10	Personalauszahlungen	0,00	0,00	0,00	0	0
71	11	+ Versorgungsauszahlungen	0,00	0,00	0,00	0	0
72	12	+ Auszahlungen für Sach- und Dienstleistungen	0,00	0,00	0,00	0	0
75	13	- Zinsen und sonstige Finanzauszahlungen	0,00	0,00	0,00	0	0
73	14	+ Transferauszahlungen	0,00	0,00	0,00	0	0
74	15	+ sonstige Auszahlungen	0,00	0,00	0,00	0	0
		16 = Auszahlungen aus laufender Verwaltungstätigkeit (= Zeilen 10 bis 15)	0,00	0,00	0,00	0	0
		17 = Saldo aus laufender Verwaltungstätigkeit (= Zeilen 9 / 16)	0,00	0,00	0,00	0	
		Investitionstätigkeit					
681	18	Einzahlungen aus Zuweisungen und Zuschüsse für Investitionen und Investitionsförderungsmaßnahmen	0,00	0,00	0,00	0	
682	19	+ Einzahlungen aus der Veräußerung von Grundstücken und Gebäuden	0,00	0,00	0,00	0	
683	20	+ Einzahlungen aus der Veräußerungen von beweglichem Anlagevermögen	0,00	0,00	0,00	0	
684	21	+ Einzahlungen aus der Veräußerungen von Finanzanlagen	0,00	0,00	0,00	0	
685	22	+ Einzahlungen aus der Abwicklung von Baumaßnahmen	0,00	0,00	0,00	0	
686	23	+ Einzahlungen aus Rückflüssen (für Investitionen und Investitionsförderungsmaßnahmen Dritter)	0,00	0,00	0,00	0	
688	24	+ Einzahlungen aus Beiträgen u.ä. Entgelten	0,00	0,00	0,00	0	
689	25	+ sonstige Investitionseinzahlungen	0,00	0,00	0,00	0	
		26 = Summe der investiven Einzahlungen	0,00	0,00	0,00	0	
781	27	Auszahlungen von Zuweisungen und Zuschüssen für Investitionen und Investitionsförderungsmaßnahmen	0,00	0,00	0,00	0	0
782	28	+ Auszahlungen für den Erwerb von Grundstücken und Gebäuden	0,00	0,00	0,00	0	0
783	29	+ Auszahlungen für den Erwerb von beweglichem Anlagevermögen	0,00	0,00	0,00	0	0
784	30	+ Auszahlungen für den Erwerb von Finanzanlagen	0,00	0,00	0,00	0	0
785	31	+ Auszahlungen für Baumaßnahmen	0,00	0,00	0,00	0	0
786	32	+ Auszahlungen für die Gewährung von Ausleihungen (für Investitionen und Investitionsförderungsmaßnahmen Dritter)	0,00	0,00	0,00	0	0
787	33	+ Sonstige Investitionsauszahlungen	0,00	0,00	0,00	0	0
		34 = Summe der investiven Auszahlungen (= Zeilen 27 bis 33)	0,00	0,00	0,00	0	0
		35 = Saldo aus Investitionstätigkeit (= Zeilen 26 / 34)	0,00	0,00	0,00	0	
672	35a	Einzahlungen aus fremden Finanzmitteln	0,00	0,00	0,00	0	
772	35b	Auszahlungen aus fremden Finanzmitteln	0,00	0,00	0,00	0	
		35c Saldo aus fremden Finanzmitteln	0,00	0,00	0,00	0	

¹ Es bleibt der Gemeinde unbenommen, kalkulatorische Zinsen nachrichtlich auszuweisen.

² Die fortgeschriebenen Planansätze umfassen:

- den Ansatz des Haushaltsjahres,
- die Veränderungen durch Nachträge,
- die Inanspruchnahme der ein- oder gegenseitigen Deckungsfähigkeit und
- übertragene Ermächtigungen aus Haushaltsvorjahren.

Nicht erfasst vom fortgeschriebenen Planansatz sind die über- und außerplanmäßigen Auszahlungen / Aufwendungen und die zweckgebundenen Mehreinzahlungen / -erträge und entsprechende -auszahlungen / -aufwendungen.

³ übertragene Ermächtigungen nach § 23 Abs. 1 GemHVO-Doppik ins Folgejahr

⁴ Die Ziffern geben an, in welchen Kontengruppen und Kontenarten veranschlagt wurde.

Gesamtproduktbereich	3	Soziales und Jugend
Produktbereich	31	Grundversorgung und Hilfen n. d. SGB XII
Produkt	311420	Hilfen z. Gesundheit Kontingentflüchtlin

⁵ laufende Nummerierung der Zeile

⁶ Zinsen sind regelmäßig nur in der Teilergebnisrechnung für den Produktbereich "Allgemeine Finanzwirtschaft" auszuweisen

⁷ Es wird empfohlen, in den Teilfinanzrechnungen die Zeilen 35a bis 35c (bei Ämtern bis 35e) des Musters zur Finanzrechnung auszuweisen.

⁸ In der Teilfinanzrechnung für die Produktgruppe "Sonstige allgemeine Finanzwirtschaft" sind die Zeilen 37 bis 43 des Musters zur Finanzierung auszuweisen

⁹ Angaben zu laufender Nummer 1 bis 17 können entfallen; siehe § 4 Abs. 5 GemHVO-Doppik

Gesamtproduktbereich	3	Soziales und Jugend
Produktbereich	31	Grundversorgung und Hilfen n. d. SGB XII
Produkt	311520	Blindenhilfe

Teilfinanzrechnung^{7,8}

Ein- und Auszahlungsarten			Ergebnis	fortgeschriebener Ansatz	Ist- Ergebnis	Vergleich Ansatz/Ist	übertragene
			2019	2020	2020	(Spalte.5./	Ermächtigungen
			in EUR	in EUR	in EUR	Spalte.6)	in EUR
1	2	3	4	5	6	7	8
		laufende Verwaltungstätigkeit⁹					
60	1	Steuern und ähnliche Abgaben	0,00	0,00	0,00	0	
61	2	+ Zuwendungen und allgemeine Umlagen	0,00	0,00	0,00	0	
62	3	+ sonstige Transfereinzahlungen	0,00	0,00	0,00	0	
63	4	+ öffentlich-rechtliche Leistungsentgelte	0,00	0,00	0,00	0	
641-642,646	5	+ privatrechtliche Leistungsentgelte	0,00	0,00	0,00	0	
648	6	+ Kostenerstattungen und Kostenumlagen	0,00	0,00	0,00	0	
65	7	+ sonstige Einzahlungen	0,00	0,00	0,00	0	
66	8	+ Zinsen und sonstige Finanzeinzahlungen	0,00	0,00	0,00	0	
		9 = Einzahlungen aus laufender Verwaltungstätigkeit	0,00	0,00	0,00	0	
70	10	Personalauszahlungen	0,00	0,00	0,00	0	0
71	11	+ Versorgungsauszahlungen	0,00	0,00	0,00	0	0
72	12	+ Auszahlungen für Sach- und Dienstleistungen	0,00	0,00	0,00	0	0
75	13	- Zinsen und sonstige Finanzauszahlungen	0,00	0,00	0,00	0	0
73	14	+ Transferauszahlungen	0,00	0,00	0,00	0	0
74	15	+ sonstige Auszahlungen	0,00	0,00	0,00	0	0
		16 = Auszahlungen aus laufender Verwaltungstätigkeit (= Zeilen 10 bis 15)	0,00	0,00	0,00	0	0
		17 = Saldo aus laufender Verwaltungstätigkeit (= Zeilen 9 / 16)	0,00	0,00	0,00	0	
		Investitionstätigkeit					
681	18	Einzahlungen aus Zuweisungen und Zuschüsse für Investitionen und Investitionsförderungsmaßnahmen	0,00	0,00	0,00	0	
682	19	+ Einzahlungen aus der Veräußerung von Grundstücken und Gebäuden	0,00	0,00	0,00	0	
683	20	+ Einzahlungen aus der Veräußerungen von beweglichem Anlagevermögen	0,00	0,00	0,00	0	
684	21	+ Einzahlungen aus der Veräußerungen von Finanzanlagen	0,00	0,00	0,00	0	
685	22	+ Einzahlungen aus der Abwicklung von Baumaßnahmen	0,00	0,00	0,00	0	
686	23	+ Einzahlungen aus Rückflüssen (für Investitionen und Investitionsförderungsmaßnahmen Dritter)	0,00	0,00	0,00	0	
688	24	+ Einzahlungen aus Beiträgen u.ä. Entgelten	0,00	0,00	0,00	0	
689	25	+ sonstige Investitionseinzahlungen	0,00	0,00	0,00	0	
		26 = Summe der investiven Einzahlungen	0,00	0,00	0,00	0	
781	27	Auszahlungen von Zuweisungen und Zuschüssen für Investitionen und Investitionsförderungsmaßnahmen	0,00	0,00	0,00	0	0
782	28	+ Auszahlungen für den Erwerb von Grundstücken und Gebäuden	0,00	0,00	0,00	0	0
783	29	+ Auszahlungen für den Erwerb von beweglichem Anlagevermögen	0,00	0,00	0,00	0	0
784	30	+ Auszahlungen für den Erwerb von Finanzanlagen	0,00	0,00	0,00	0	0
785	31	+ Auszahlungen für Baumaßnahmen	0,00	0,00	0,00	0	0
786	32	+ Auszahlungen für die Gewährung von Ausleihungen (für Investitionen und Investitionsförderungsmaßnahmen Dritter)	0,00	0,00	0,00	0	0
787	33	+ Sonstige Investitionsauszahlungen	0,00	0,00	0,00	0	0
		34 = Summe der investiven Auszahlungen (= Zeilen 27 bis 33)	0,00	0,00	0,00	0	0
		35 = Saldo aus Investitionstätigkeit (= Zeilen 26 / 34)	0,00	0,00	0,00	0	
672	35a	Einzahlungen aus fremden Finanzmitteln	0,00	0,00	0,00	0	
772	35b	Auszahlungen aus fremden Finanzmitteln	0,00	0,00	0,00	0	
		35c Saldo aus fremden Finanzmitteln	0,00	0,00	0,00	0	

¹ Es bleibt der Gemeinde unbenommen, kalkulatorische Zinsen nachrichtlich auszuweisen.

² Die fortgeschriebenen Planansätze umfassen:

- den Ansatz des Haushaltsjahres,
- die Veränderungen durch Nachträge,
- die Inanspruchnahme der ein- oder gegenseitigen Deckungsfähigkeit und
- übertragene Ermächtigungen aus Haushaltsvorjahren.

Nicht erfasst vom fortgeschriebenen Planansatz sind die über- und außerplanmäßigen Auszahlungen / Aufwendungen und die zweckgebundenen Mehreinzahlungen / -erträge und entsprechende -auszahlungen / -aufwendungen.

³ übertragene Ermächtigungen nach § 23 Abs. 1 GemHVO-Doppik ins Folgejahr

⁴ Die Ziffern geben an, in welchen Kontengruppen und Kontenarten veranschlagt wurde.

Gesamtproduktbereich	3	Soziales und Jugend
Produktbereich	31	Grundversorgung und Hilfen n. d. SGB XII
Produkt	311520	Blindenhilfe

⁵ laufende Nummerierung der Zeile

⁶ Zinsen sind regelmäßig nur in der Teilergebnisrechnung für den Produktbereich "Allgemeine Finanzwirtschaft" auszuweisen

⁷ Es wird empfohlen, in den Teilfinanzrechnungen die Zeilen 35a bis 35c (bei Ämtern bis 35e) des Musters zur Finanzrechnung auszuweisen.

⁸ In der Teilfinanzrechnung für die Produktgruppe "Sonstige allgemeine Finanzwirtschaft" sind die Zeilen 37 bis 43 des Musters zur Finanzierung auszuweisen

⁹ Angaben zu laufender Nummer 1 bis 17 können entfallen; siehe § 4 Abs. 5 GemHVO-Doppik

Gesamtproduktbereich	3	Soziales und Jugend
Produktbereich	31	Grundversorgung und Hilfen n. d. SGB XII
Produkt	311530	Hilfe zur Weiterführung des Haushalts

Teilfinanzrechnung^{7,8}

Ein- und Auszahlungsarten			Ergebnis	fortgeschriebener Ansatz	Ist- Ergebnis	Vergleich Ansatz/Ist	übertragene Ermächtigungen
			2019	2020	2020	(Spalte.5./	
			in EUR	in EUR	in EUR	Spalte.6)	in EUR
1	2	3	4	5	6	7	8
		laufende Verwaltungstätigkeit⁹					
60	1	Steuern und ähnliche Abgaben	0,00	0,00	0,00	0	
61	2	+ Zuwendungen und allgemeine Umlagen	0,00	0,00	0,00	0	
62	3	+ sonstige Transfereinzahlungen	0,00	0,00	0,00	0	
63	4	+ öffentlich-rechtliche Leistungsentgelte	0,00	0,00	0,00	0	
641-642,646	5	+ privatrechtliche Leistungsentgelte	0,00	0,00	0,00	0	
648	6	+ Kostenerstattungen und Kostenumlagen	0,00	0,00	0,00	0	
65	7	+ sonstige Einzahlungen	0,00	0,00	0,00	0	
66	8	+ Zinsen und sonstige Finanzeinzahlungen	0,00	0,00	0,00	0	
		9 = Einzahlungen aus laufender Verwaltungstätigkeit	0,00	0,00	0,00	0	
70	10	Personalauszahlungen	0,00	0,00	0,00	0	0
71	11	+ Versorgungsauszahlungen	0,00	0,00	0,00	0	0
72	12	+ Auszahlungen für Sach- und Dienstleistungen	0,00	0,00	0,00	0	0
75	13	- Zinsen und sonstige Finanzauszahlungen	0,00	0,00	0,00	0	0
73	14	+ Transferauszahlungen	0,00	0,00	0,00	0	0
74	15	+ sonstige Auszahlungen	0,00	0,00	0,00	0	0
		16 = Auszahlungen aus laufender Verwaltungstätigkeit (= Zeilen 10 bis 15)	0,00	0,00	0,00	0	0
		17 = Saldo aus laufender Verwaltungstätigkeit (= Zeilen 9 / 16)	0,00	0,00	0,00	0	
		Investitionstätigkeit					
681	18	Einzahlungen aus Zuweisungen und Zuschüsse für Investitionen und Investitionsförderungsmaßnahmen	0,00	0,00	0,00	0	
682	19	+ Einzahlungen aus der Veräußerung von Grundstücken und Gebäuden	0,00	0,00	0,00	0	
683	20	+ Einzahlungen aus der Veräußerungen von beweglichem Anlagevermögen	0,00	0,00	0,00	0	
684	21	+ Einzahlungen aus der Veräußerungen von Finanzanlagen	0,00	0,00	0,00	0	
685	22	+ Einzahlungen aus der Abwicklung von Baumaßnahmen	0,00	0,00	0,00	0	
686	23	+ Einzahlungen aus Rückflüssen (für Investitionen und Investitionsförderungsmaßnahmen Dritter)	0,00	0,00	0,00	0	
688	24	+ Einzahlungen aus Beiträgen u.ä. Entgelten	0,00	0,00	0,00	0	
689	25	+ sonstige Investitionseinzahlungen	0,00	0,00	0,00	0	
		26 = Summe der investiven Einzahlungen	0,00	0,00	0,00	0	
781	27	Auszahlungen von Zuweisungen und Zuschüssen für Investitionen und Investitionsförderungsmaßnahmen	0,00	0,00	0,00	0	0
782	28	+ Auszahlungen für den Erwerb von Grundstücken und Gebäuden	0,00	0,00	0,00	0	0
783	29	+ Auszahlungen für den Erwerb von beweglichem Anlagevermögen	0,00	0,00	0,00	0	0
784	30	+ Auszahlungen für den Erwerb von Finanzanlagen	0,00	0,00	0,00	0	0
785	31	+ Auszahlungen für Baumaßnahmen	0,00	0,00	0,00	0	0
786	32	+ Auszahlungen für die Gewährung von Ausleihungen (für Investitionen und Investitionsförderungsmaßnahmen Dritter)	0,00	0,00	0,00	0	0
787	33	+ Sonstige Investitionsauszahlungen	0,00	0,00	0,00	0	0
		34 = Summe der investiven Auszahlungen (= Zeilen 27 bis 33)	0,00	0,00	0,00	0	0
		35 = Saldo aus Investitionstätigkeit (= Zeilen 26 / 34)	0,00	0,00	0,00	0	
672	35a	Einzahlungen aus fremden Finanzmitteln	0,00	0,00	0,00	0	
772	35b	Auszahlungen aus fremden Finanzmitteln	0,00	0,00	0,00	0	
		35c Saldo aus fremden Finanzmitteln	0,00	0,00	0,00	0	

¹ Es bleibt der Gemeinde unbenommen, kalkulatorische Zinsen nachrichtlich auszuweisen.

² Die fortgeschriebenen Planansätze umfassen:

- den Ansatz des Haushaltsjahres,
- die Veränderungen durch Nachträge,
- die Inanspruchnahme der ein- oder gegenseitigen Deckungsfähigkeit und
- übertragene Ermächtigungen aus Haushaltsvorjahren.

Nicht erfasst vom fortgeschriebenen Planansatz sind die über- und außerplanmäßigen Auszahlungen / Aufwendungen und die zweckgebundenen Mehreinzahlungen / -erträge und entsprechende -auszahlungen / -aufwendungen.

³ übertragene Ermächtigungen nach § 23 Abs. 1 GemHVO-Doppik ins Folgejahr

⁴ Die Ziffern geben an, in welchen Kontengruppen und Kontenarten veranschlagt wurde.

Gesamtproduktbereich	3	Soziales und Jugend
Produktbereich	31	Grundversorgung und Hilfen n. d. SGB XII
Produkt	311530	Hilfe zur Weiterführung des Haushalts

⁵ laufende Nummerierung der Zeile

⁶ Zinsen sind regelmäßig nur in der Teilergebnisrechnung für den Produktbereich "Allgemeine Finanzwirtschaft" auszuweisen

⁷ Es wird empfohlen, in den Teilfinanzrechnungen die Zeilen 35a bis 35c (bei Ämtern bis 35e) des Musters zur Finanzrechnung auszuweisen.

⁸ In der Teilfinanzrechnung für die Produktgruppe "Sonstige allgemeine Finanzwirtschaft" sind die Zeilen 37 bis 43 des Musters zur Finanzierung auszuweisen

⁹ Angaben zu laufender Nummer 1 bis 17 können entfallen; siehe § 4 Abs. 5 GemHVO-Doppik

Gesamtproduktbereich	3	Soziales und Jugend
Produktbereich	31	Grundversorgung und Hilfen n. d. SGB XII
Produkt	311540	Altenhilfe

Teilfinanzrechnung^{7,8}

Ein- und Auszahlungsarten			Ergebnis	fortgeschriebener	Ist- Ergebnis	Vergleich Ansatz/Ist	übertragene
			2019	Ansatz	2020	(Spalte.5./	Ermächtigungen
			in EUR	2020	in EUR	Spalte.6)	in EUR
1	2	3	4	5	6	7	8
		laufende Verwaltungstätigkeit⁹					
60	1	Steuern und ähnliche Abgaben	0,00	0,00	0,00	0	
61	2	+ Zuwendungen und allgemeine Umlagen	0,00	0,00	0,00	0	
62	3	+ sonstige Transfereinzahlungen	0,00	0,00	0,00	0	
63	4	+ öffentlich-rechtliche Leistungsentgelte	0,00	0,00	0,00	0	
641-642,646	5	+ privatrechtliche Leistungsentgelte	0,00	0,00	0,00	0	
648	6	+ Kostenerstattungen und Kostenumlagen	0,00	0,00	0,00	0	
65	7	+ sonstige Einzahlungen	0,00	0,00	0,00	0	
66	8	+ Zinsen und sonstige Finanzeinzahlungen	0,00	0,00	0,00	0	
		9 = Einzahlungen aus laufender Verwaltungstätigkeit	0,00	0,00	0,00	0	
70	10	Personalauszahlungen	0,00	0,00	0,00	0	0
71	11	+ Versorgungsauszahlungen	0,00	0,00	0,00	0	0
72	12	+ Auszahlungen für Sach- und Dienstleistungen	0,00	0,00	0,00	0	0
75	13	- Zinsen und sonstige Finanzauszahlungen	0,00	0,00	0,00	0	0
73	14	+ Transferauszahlungen	0,00	0,00	0,00	0	0
74	15	+ sonstige Auszahlungen	0,00	0,00	0,00	0	0
		16 = Auszahlungen aus laufender Verwaltungstätigkeit (= Zeilen 10 bis 15)	0,00	0,00	0,00	0	0
		17 = Saldo aus laufender Verwaltungstätigkeit (= Zeilen 9 / 16)	0,00	0,00	0,00	0	
		Investitionstätigkeit					
681	18	Einzahlungen aus Zuweisungen und Zuschüsse für Investitionen und Investitionsförderungsmaßnahmen	0,00	0,00	0,00	0	
682	19	+ Einzahlungen aus der Veräußerung von Grundstücken und Gebäuden	0,00	0,00	0,00	0	
683	20	+ Einzahlungen aus der Veräußerungen von beweglichem Anlagevermögen	0,00	0,00	0,00	0	
684	21	+ Einzahlungen aus der Veräußerungen von Finanzanlagen	0,00	0,00	0,00	0	
685	22	+ Einzahlungen aus der Abwicklung von Baumaßnahmen	0,00	0,00	0,00	0	
686	23	+ Einzahlungen aus Rückflüssen (für Investitionen und Investitionsförderungsmaßnahmen Dritter)	0,00	0,00	0,00	0	
688	24	+ Einzahlungen aus Beiträgen u.ä. Entgelten	0,00	0,00	0,00	0	
689	25	+ sonstige Investitionseinzahlungen	0,00	0,00	0,00	0	
		26 = Summe der investiven Einzahlungen	0,00	0,00	0,00	0	
781	27	Auszahlungen von Zuweisungen und Zuschüssen für Investitionen und Investitionsförderungsmaßnahmen	0,00	0,00	0,00	0	0
782	28	+ Auszahlungen für den Erwerb von Grundstücken und Gebäuden	0,00	0,00	0,00	0	0
783	29	+ Auszahlungen für den Erwerb von beweglichem Anlagevermögen	0,00	0,00	0,00	0	0
784	30	+ Auszahlungen für den Erwerb von Finanzanlagen	0,00	0,00	0,00	0	0
785	31	+ Auszahlungen für Baumaßnahmen	0,00	0,00	0,00	0	0
786	32	+ Auszahlungen für die Gewährung von Ausleihungen (für Investitionen und Investitionsförderungsmaßnahmen Dritter)	0,00	0,00	0,00	0	0
787	33	+ Sonstige Investitionsauszahlungen	0,00	0,00	0,00	0	0
		34 = Summe der investiven Auszahlungen (= Zeilen 27 bis 33)	0,00	0,00	0,00	0	0
		35 = Saldo aus Investitionstätigkeit (= Zeilen 26 / 34)	0,00	0,00	0,00	0	
672	35a	Einzahlungen aus fremden Finanzmitteln	0,00	0,00	0,00	0	
772	35b	Auszahlungen aus fremden Finanzmitteln	0,00	0,00	0,00	0	
		35c Saldo aus fremden Finanzmitteln	0,00	0,00	0,00	0	

¹ Es bleibt der Gemeinde unbenommen, kalkulatorische Zinsen nachrichtlich auszuweisen.

² Die fortgeschriebenen Planansätze umfassen:

- den Ansatz des Haushaltsjahres,
- die Veränderungen durch Nachträge,
- die Inanspruchnahme der ein- oder gegenseitigen Deckungsfähigkeit und
- übertragene Ermächtigungen aus Haushaltsvorjahren.

Nicht erfasst vom fortgeschriebenen Planansatz sind die über- und außerplanmäßigen Auszahlungen / Aufwendungen und die zweckgebundenen Mehreinzahlungen / -erträge und entsprechende -auszahlungen / -aufwendungen.

³ übertragene Ermächtigungen nach § 23 Abs. 1 GemHVO-Doppik ins Folgejahr

⁴ Die Ziffern geben an, in welchen Kontengruppen und Kontenarten veranschlagt wurde.

Gesamtproduktbereich	3	Soziales und Jugend
Produktbereich	31	Grundversorgung und Hilfen n. d. SGB XII
Produkt	311540	Altenhilfe

⁵ laufende Nummerierung der Zeile

⁶ Zinsen sind regelmäßig nur in der Teilergebnisrechnung für den Produktbereich "Allgemeine Finanzwirtschaft" auszuweisen

⁷ Es wird empfohlen, in den Teilfinanzrechnungen die Zeilen 35a bis 35c (bei Ämtern bis 35e) des Musters zur Finanzrechnung auszuweisen.

⁸ In der Teilfinanzrechnung für die Produktgruppe "Sonstige allgemeine Finanzwirtschaft" sind die Zeilen 37 bis 43 des Musters zur Finanzierung auszuweisen

⁹ Angaben zu laufender Nummer 1 bis 17 können entfallen; siehe § 4 Abs. 5 GemHVO-Doppik

Gesamtproduktbereich	3	Soziales und Jugend
Produktbereich	31	Grundversorgung und Hilfen n. d. SGB XII
Produkt	311550	Bestattungskosten

Teilfinanzrechnung^{7,8}

Ein- und Auszahlungsarten			Ergebnis	fortgeschriebener Ansatz	Ist- Ergebnis	Vergleich Ansatz/Ist	übertragene Ermächtigungen
			2019	2020	2020	(Spalte.5./	in EUR
			in EUR	in EUR	in EUR	Spalte.6)	in EUR
1	2	3	4	5	6	7	8
		laufende Verwaltungstätigkeit⁹					
60	1	Steuern und ähnliche Abgaben	0,00	0,00	0,00	0	
61	2	+ Zuwendungen und allgemeine Umlagen	0,00	0,00	0,00	0	
62	3	+ sonstige Transfereinzahlungen	0,00	0,00	0,00	0	
63	4	+ öffentlich-rechtliche Leistungsentgelte	0,00	0,00	0,00	0	
641-642,646	5	+ privatrechtliche Leistungsentgelte	0,00	0,00	0,00	0	
648	6	+ Kostenerstattungen und Kostenumlagen	0,00	0,00	0,00	0	
65	7	+ sonstige Einzahlungen	0,00	0,00	0,00	0	
66	8	+ Zinsen und sonstige Finanzeinzahlungen	0,00	0,00	0,00	0	
		9 = Einzahlungen aus laufender Verwaltungstätigkeit	0,00	0,00	0,00	0	
70	10	Personalauszahlungen	0,00	0,00	0,00	0	0
71	11	+ Versorgungsauszahlungen	0,00	0,00	0,00	0	0
72	12	+ Auszahlungen für Sach- und Dienstleistungen	0,00	0,00	0,00	0	0
75	13	- Zinsen und sonstige Finanzauszahlungen	0,00	0,00	0,00	0	0
73	14	+ Transferauszahlungen	0,00	0,00	0,00	0	0
74	15	+ sonstige Auszahlungen	0,00	0,00	0,00	0	0
		16 = Auszahlungen aus laufender Verwaltungstätigkeit (= Zeilen 10 bis 15)	0,00	0,00	0,00	0	0
		17 = Saldo aus laufender Verwaltungstätigkeit (= Zeilen 9 / 16)	0,00	0,00	0,00	0	
		Investitionstätigkeit					
681	18	Einzahlungen aus Zuweisungen und Zuschüsse für Investitionen und Investitionsförderungsmaßnahmen	0,00	0,00	0,00	0	
682	19	+ Einzahlungen aus der Veräußerung von Grundstücken und Gebäuden	0,00	0,00	0,00	0	
683	20	+ Einzahlungen aus der Veräußerungen von beweglichem Anlagevermögen	0,00	0,00	0,00	0	
684	21	+ Einzahlungen aus der Veräußerungen von Finanzanlagen	0,00	0,00	0,00	0	
685	22	+ Einzahlungen aus der Abwicklung von Baumaßnahmen	0,00	0,00	0,00	0	
686	23	+ Einzahlungen aus Rückflüssen (für Investitionen und Investitionsförderungsmaßnahmen Dritter)	0,00	0,00	0,00	0	
688	24	+ Einzahlungen aus Beiträgen u.ä. Entgelten	0,00	0,00	0,00	0	
689	25	+ sonstige Investitionseinzahlungen	0,00	0,00	0,00	0	
		26 = Summe der investiven Einzahlungen	0,00	0,00	0,00	0	
781	27	Auszahlungen von Zuweisungen und Zuschüssen für Investitionen und Investitionsförderungsmaßnahmen	0,00	0,00	0,00	0	0
782	28	+ Auszahlungen für den Erwerb von Grundstücken und Gebäuden	0,00	0,00	0,00	0	0
783	29	+ Auszahlungen für den Erwerb von beweglichem Anlagevermögen	0,00	0,00	0,00	0	0
784	30	+ Auszahlungen für den Erwerb von Finanzanlagen	0,00	0,00	0,00	0	0
785	31	+ Auszahlungen für Baumaßnahmen	0,00	0,00	0,00	0	0
786	32	+ Auszahlungen für die Gewährung von Ausleihungen (für Investitionen und Investitionsförderungsmaßnahmen Dritter)	0,00	0,00	0,00	0	0
787	33	+ Sonstige Investitionsauszahlungen	0,00	0,00	0,00	0	0
		34 = Summe der investiven Auszahlungen (= Zeilen 27 bis 33)	0,00	0,00	0,00	0	0
		35 = Saldo aus Investitionstätigkeit (= Zeilen 26 / 34)	0,00	0,00	0,00	0	
672	35a	Einzahlungen aus fremden Finanzmitteln	0,00	0,00	1.998,86	-1.999	
772	35b	Auszahlungen aus fremden Finanzmitteln	22.435,20	0,00	15.148,00	-15.148	
		35c Saldo aus fremden Finanzmitteln	-22.435,20	0,00	-13.149,14	13.149	

¹ Es bleibt der Gemeinde unbenommen, kalkulatorische Zinsen nachrichtlich auszuweisen.

² Die fortgeschriebenen Planansätze umfassen:

- den Ansatz des Haushaltsjahres,
- die Veränderungen durch Nachträge,
- die Inanspruchnahme der ein- oder gegenseitigen Deckungsfähigkeit und
- übertragene Ermächtigungen aus Haushaltsvorjahren.

Nicht erfasst vom fortgeschriebenen Planansatz sind die über- und außerplanmäßigen Auszahlungen / Aufwendungen und die zweckgebundenen Mehreinzahlungen / -erträge und entsprechende -auszahlungen / -aufwendungen.

³ übertragene Ermächtigungen nach § 23 Abs. 1 GemHVO-Doppik ins Folgejahr

⁴ Die Ziffern geben an, in welchen Kontengruppen und Kontenarten veranschlagt wurde.

Gesamtproduktbereich	3	Soziales und Jugend
Produktbereich	31	Grundversorgung und Hilfen n. d. SGB XII
Produkt	311550	Bestattungskosten

⁵ laufende Nummerierung der Zeile

⁶ Zinsen sind regelmäßig nur in der Teilergebnisrechnung für den Produktbereich "Allgemeine Finanzwirtschaft" auszuweisen

⁷ Es wird empfohlen, in den Teilfinanzrechnungen die Zeilen 35a bis 35c (bei Ämtern bis 35e) des Musters zur Finanzrechnung auszuweisen.

⁸ In der Teilfinanzrechnung für die Produktgruppe "Sonstige allgemeine Finanzwirtschaft" sind die Zeilen 37 bis 43 des Musters zur Finanzierung auszuweisen

⁹ Angaben zu laufender Nummer 1 bis 17 können entfallen; siehe § 4 Abs. 5 GemHVO-Doppik

Gesamtproduktbereich	3	Soziales und Jugend
Produktbereich	31	Grundversorgung und Hilfen n. d. SGB XII
Produkt	311560	Hilfe in sonstigen Lebenslagen

Teilfinanzrechnung^{7,8}

Ein- und Auszahlungsarten			Ergebnis	fortgeschriebener Ansatz	Ist- Ergebnis	Vergleich Ansatz/Ist	übertragene Ermächtigungen
			2019	2020	2020	(Spalte.5./	in EUR
			in EUR	in EUR	in EUR	Spalte.6)	in EUR
1	2	3	4	5	6	7	8
		laufende Verwaltungstätigkeit⁹					
60	1	Steuern und ähnliche Abgaben	0,00	0,00	0,00	0	
61	2	+ Zuwendungen und allgemeine Umlagen	0,00	0,00	0,00	0	
62	3	+ sonstige Transfereinzahlungen	0,00	0,00	0,00	0	
63	4	+ öffentlich-rechtliche Leistungsentgelte	0,00	0,00	0,00	0	
641-642,646	5	+ privatrechtliche Leistungsentgelte	0,00	0,00	0,00	0	
648	6	+ Kostenerstattungen und Kostenumlagen	0,00	0,00	0,00	0	
65	7	+ sonstige Einzahlungen	0,00	0,00	0,00	0	
66	8	+ Zinsen und sonstige Finanzeinzahlungen	0,00	0,00	0,00	0	
		9 = Einzahlungen aus laufender Verwaltungstätigkeit	0,00	0,00	0,00	0	
70	10	Personalauszahlungen	0,00	0,00	0,00	0	0
71	11	+ Versorgungsauszahlungen	0,00	0,00	0,00	0	0
72	12	+ Auszahlungen für Sach- und Dienstleistungen	0,00	0,00	0,00	0	0
75	13	- Zinsen und sonstige Finanzauszahlungen	0,00	0,00	0,00	0	0
73	14	+ Transferauszahlungen	0,00	0,00	0,00	0	0
74	15	+ sonstige Auszahlungen	0,00	0,00	0,00	0	0
		16 = Auszahlungen aus laufender Verwaltungstätigkeit (= Zeilen 10 bis 15)	0,00	0,00	0,00	0	0
		17 = Saldo aus laufender Verwaltungstätigkeit (= Zeilen 9 / 16)	0,00	0,00	0,00	0	
		Investitionstätigkeit					
681	18	Einzahlungen aus Zuweisungen und Zuschüsse für Investitionen und Investitionsförderungsmaßnahmen	0,00	0,00	0,00	0	
682	19	+ Einzahlungen aus der Veräußerung von Grundstücken und Gebäuden	0,00	0,00	0,00	0	
683	20	+ Einzahlungen aus der Veräußerungen von beweglichem Anlagevermögen	0,00	0,00	0,00	0	
684	21	+ Einzahlungen aus der Veräußerungen von Finanzanlagen	0,00	0,00	0,00	0	
685	22	+ Einzahlungen aus der Abwicklung von Baumaßnahmen	0,00	0,00	0,00	0	
686	23	+ Einzahlungen aus Rückflüssen (für Investitionen und Investitionsförderungsmaßnahmen Dritter)	0,00	0,00	0,00	0	
688	24	+ Einzahlungen aus Beiträgen u.ä. Entgelten	0,00	0,00	0,00	0	
689	25	+ sonstige Investitionseinzahlungen	0,00	0,00	0,00	0	
		26 = Summe der investiven Einzahlungen	0,00	0,00	0,00	0	
781	27	Auszahlungen von Zuweisungen und Zuschüssen für Investitionen und Investitionsförderungsmaßnahmen	0,00	0,00	0,00	0	0
782	28	+ Auszahlungen für den Erwerb von Grundstücken und Gebäuden	0,00	0,00	0,00	0	0
783	29	+ Auszahlungen für den Erwerb von beweglichem Anlagevermögen	0,00	0,00	0,00	0	0
784	30	+ Auszahlungen für den Erwerb von Finanzanlagen	0,00	0,00	0,00	0	0
785	31	+ Auszahlungen für Baumaßnahmen	0,00	0,00	0,00	0	0
786	32	+ Auszahlungen für die Gewährung von Ausleihungen (für Investitionen und Investitionsförderungsmaßnahmen Dritter)	0,00	0,00	0,00	0	0
787	33	+ Sonstige Investitionsauszahlungen	0,00	0,00	0,00	0	0
		34 = Summe der investiven Auszahlungen (= Zeilen 27 bis 33)	0,00	0,00	0,00	0	0
		35 = Saldo aus Investitionstätigkeit (= Zeilen 26 / 34)	0,00	0,00	0,00	0	
672	35a	Einzahlungen aus fremden Finanzmitteln	0,00	0,00	0,00	0	
772	35b	Auszahlungen aus fremden Finanzmitteln	0,00	0,00	0,00	0	
		35c Saldo aus fremden Finanzmitteln	0,00	0,00	0,00	0	

¹ Es bleibt der Gemeinde unbenommen, kalkulatorische Zinsen nachrichtlich auszuweisen.

² Die fortgeschriebenen Planansätze umfassen:

- den Ansatz des Haushaltsjahres,
- die Veränderungen durch Nachträge,
- die Inanspruchnahme der ein- oder gegenseitigen Deckungsfähigkeit und
- übertragene Ermächtigungen aus Haushaltsvorjahren.

Nicht erfasst vom fortgeschriebenen Planansatz sind die über- und außerplanmäßigen Auszahlungen / Aufwendungen und die zweckgebundenen Mehreinzahlungen / -erträge und entsprechende -auszahlungen / -aufwendungen.

³ übertragene Ermächtigungen nach § 23 Abs. 1 GemHVO-Doppik ins Folgejahr

⁴ Die Ziffern geben an, in welchen Kontengruppen und Kontenarten veranschlagt wurde.

Gesamtproduktbereich	3	Soziales und Jugend
Produktbereich	31	Grundversorgung und Hilfen n. d. SGB XII
Produkt	311560	Hilfe in sonstigen Lebenslagen

⁵ laufende Nummerierung der Zeile

⁶ Zinsen sind regelmäßig nur in der Teilergebnisrechnung für den Produktbereich "Allgemeine Finanzwirtschaft" auszuweisen

⁷ Es wird empfohlen, in den Teilfinanzrechnungen die Zeilen 35a bis 35c (bei Ämtern bis 35e) des Musters zur Finanzrechnung auszuweisen.

⁸ In der Teilfinanzrechnung für die Produktgruppe "Sonstige allgemeine Finanzwirtschaft" sind die Zeilen 37 bis 43 des Musters zur Finanzierung auszuweisen

⁹ Angaben zu laufender Nummer 1 bis 17 können entfallen; siehe § 4 Abs. 5 GemHVO-Doppik

Gesamtproduktbereich	3	Soziales und Jugend
Produktbereich	31	Grundversorgung und Hilfen n. d. SGB XII
Produkt	311561	Hilfe in sonstigen Lebenslagen -Kontingentflüchtlinge

Teilfinanzrechnung^{7,8}

Ein- und Auszahlungsarten			Ergebnis	fortgeschriebener Ansatz	Ist- Ergebnis	Vergleich Ansatz/Ist	übertragene Ermächtigungen
			2019	2020	2020	(Spalte.5./	in EUR
			in EUR	in EUR	in EUR	Spalte.6)	in EUR
1	2	3	4	5	6	7	8
		laufende Verwaltungstätigkeit⁹					
60	1	Steuern und ähnliche Abgaben	0,00	0,00	0,00	0	
61	2	+ Zuwendungen und allgemeine Umlagen	0,00	0,00	0,00	0	
62	3	+ sonstige Transfereinzahlungen	0,00	0,00	0,00	0	
63	4	+ öffentlich-rechtliche Leistungsentgelte	0,00	0,00	0,00	0	
641-642,646	5	+ privatrechtliche Leistungsentgelte	0,00	0,00	0,00	0	
648	6	+ Kostenerstattungen und Kostenumlagen	0,00	0,00	0,00	0	
65	7	+ sonstige Einzahlungen	0,00	0,00	0,00	0	
66	8	+ Zinsen und sonstige Finanzeinzahlungen	0,00	0,00	0,00	0	
		9 = Einzahlungen aus laufender Verwaltungstätigkeit	0,00	0,00	0,00	0	
70	10	Personalauszahlungen	0,00	0,00	0,00	0	0
71	11	+ Versorgungsauszahlungen	0,00	0,00	0,00	0	0
72	12	+ Auszahlungen für Sach- und Dienstleistungen	0,00	0,00	0,00	0	0
75	13	- Zinsen und sonstige Finanzauszahlungen	0,00	0,00	0,00	0	0
73	14	+ Transferauszahlungen	0,00	0,00	0,00	0	0
74	15	+ sonstige Auszahlungen	0,00	0,00	0,00	0	0
		16 = Auszahlungen aus laufender Verwaltungstätigkeit (= Zeilen 10 bis 15)	0,00	0,00	0,00	0	0
		17 = Saldo aus laufender Verwaltungstätigkeit (= Zeilen 9 / 16)	0,00	0,00	0,00	0	
		Investitionstätigkeit					
681	18	Einzahlungen aus Zuweisungen und Zuschüsse für Investitionen und Investitionsförderungsmaßnahmen	0,00	0,00	0,00	0	
682	19	+ Einzahlungen aus der Veräußerung von Grundstücken und Gebäuden	0,00	0,00	0,00	0	
683	20	+ Einzahlungen aus der Veräußerungen von beweglichem Anlagevermögen	0,00	0,00	0,00	0	
684	21	+ Einzahlungen aus der Veräußerungen von Finanzanlagen	0,00	0,00	0,00	0	
685	22	+ Einzahlungen aus der Abwicklung von Baumaßnahmen	0,00	0,00	0,00	0	
686	23	+ Einzahlungen aus Rückflüssen (für Investitionen und Investitionsförderungsmaßnahmen Dritter)	0,00	0,00	0,00	0	
688	24	+ Einzahlungen aus Beiträgen u.ä. Entgelten	0,00	0,00	0,00	0	
689	25	+ sonstige Investitionseinzahlungen	0,00	0,00	0,00	0	
		26 = Summe der investiven Einzahlungen	0,00	0,00	0,00	0	
781	27	Auszahlungen von Zuweisungen und Zuschüssen für Investitionen und Investitionsförderungsmaßnahmen	0,00	0,00	0,00	0	0
782	28	+ Auszahlungen für den Erwerb von Grundstücken und Gebäuden	0,00	0,00	0,00	0	0
783	29	+ Auszahlungen für den Erwerb von beweglichem Anlagevermögen	0,00	0,00	0,00	0	0
784	30	+ Auszahlungen für den Erwerb von Finanzanlagen	0,00	0,00	0,00	0	0
785	31	+ Auszahlungen für Baumaßnahmen	0,00	0,00	0,00	0	0
786	32	+ Auszahlungen für die Gewährung von Ausleihungen (für Investitionen und Investitionsförderungsmaßnahmen Dritter)	0,00	0,00	0,00	0	0
787	33	+ Sonstige Investitionsauszahlungen	0,00	0,00	0,00	0	0
		34 = Summe der investiven Auszahlungen (= Zeilen 27 bis 33)	0,00	0,00	0,00	0	0
		35 = Saldo aus Investitionstätigkeit (= Zeilen 26 / 34)	0,00	0,00	0,00	0	
672	35a	Einzahlungen aus fremden Finanzmitteln	0,00	0,00	0,00	0	
772	35b	Auszahlungen aus fremden Finanzmitteln	0,00	0,00	0,00	0	
		35c Saldo aus fremden Finanzmitteln	0,00	0,00	0,00	0	

¹ Es bleibt der Gemeinde unbenommen, kalkulatorische Zinsen nachrichtlich auszuweisen.

² Die fortgeschriebenen Planansätze umfassen:

- den Ansatz des Haushaltsjahres,
- die Veränderungen durch Nachträge,
- die Inanspruchnahme der ein- oder gegenseitigen Deckungsfähigkeit und
- übertragene Ermächtigungen aus Haushaltsvorjahren.

Nicht erfasst vom fortgeschriebenen Planansatz sind die über- und außerplanmäßigen Auszahlungen / Aufwendungen und die zweckgebundenen Mehreinzahlungen / -erträge und entsprechende -auszahlungen / -aufwendungen.

³ übertragene Ermächtigungen nach § 23 Abs. 1 GemHVO-Doppik ins Folgejahr

⁴ Die Ziffern geben an, in welchen Kontengruppen und Kontenarten veranschlagt wurde.

Gesamtproduktbereich	3	Soziales und Jugend
Produktbereich	31	Grundversorgung und Hilfen n. d. SGB XII
Produkt	311561	Hilfe in sonstigen Lebenslagen -Kontingentflüchtlinge

⁵ laufende Nummerierung der Zeile

⁶ Zinsen sind regelmäßig nur in der Teilergebnisrechnung für den Produktbereich "Allgemeine Finanzwirtschaft" auszuweisen

⁷ Es wird empfohlen, in den Teilfinanzrechnungen die Zeilen 35a bis 35c (bei Ämtern bis 35e) des Musters zur Finanzrechnung auszuweisen.

⁸ In der Teilfinanzrechnung für die Produktgruppe "Sonstige allgemeine Finanzwirtschaft" sind die Zeilen 37 bis 43 des Musters zur Finanzierung auszuweisen

⁹ Angaben zu laufender Nummer 1 bis 17 können entfallen; siehe § 4 Abs. 5 GemHVO-Doppik

Gesamtproduktbereich	3	Soziales und Jugend
Produktbereich	31	Grundversorgung und Hilfen n. d. SGB XII
Produkt	311600	Grundsicherung SGB XII 4 Alter

Teilfinanzrechnung^{7,8}

Ein- und Auszahlungsarten			Ergebnis	fortgeschriebener	Ist- Ergebnis	Vergleich Ansatz/Ist	übertragene
			2019	Ansatz	2020	(Spalte.5./	Ermächtigungen
			in EUR	2020	in EUR	Spalte.6)	in EUR
1	2	3	4	5	6	7	8
		laufende Verwaltungstätigkeit⁹					
60	1	Steuern und ähnliche Abgaben	0,00	0,00	0,00	0	
61	2	+ Zuwendungen und allgemeine Umlagen	0,00	0,00	0,00	0	
62	3	+ sonstige Transfereinzahlungen	0,00	0,00	0,00	0	
63	4	+ öffentlich-rechtliche Leistungsentgelte	0,00	0,00	0,00	0	
641-642,646	5	+ privatrechtliche Leistungsentgelte	0,00	0,00	0,00	0	
648	6	+ Kostenerstattungen und Kostenumlagen	0,00	0,00	0,00	0	
65	7	+ sonstige Einzahlungen	0,00	0,00	0,00	0	
66	8	+ Zinsen und sonstige Finanzeinzahlungen	0,00	0,00	0,00	0	
		9 = Einzahlungen aus laufender Verwaltungstätigkeit	0,00	0,00	0,00	0	
70	10	Personalauszahlungen	0,00	0,00	0,00	0	0
71	11	+ Versorgungsauszahlungen	0,00	0,00	0,00	0	0
72	12	+ Auszahlungen für Sach- und Dienstleistungen	0,00	0,00	0,00	0	0
75	13	- Zinsen und sonstige Finanzauszahlungen	0,00	0,00	0,00	0	0
73	14	+ Transferauszahlungen	0,00	0,00	0,00	0	0
74	15	+ sonstige Auszahlungen	0,00	0,00	0,00	0	0
		16 = Auszahlungen aus laufender Verwaltungstätigkeit (= Zeilen 10 bis 15)	0,00	0,00	0,00	0	0
		17 = Saldo aus laufender Verwaltungstätigkeit (= Zeilen 9 / 16)	0,00	0,00	0,00	0	
		Investitionstätigkeit					
681	18	Einzahlungen aus Zuweisungen und Zuschüsse für Investitionen und Investitionsförderungsmaßnahmen	0,00	0,00	0,00	0	
682	19	+ Einzahlungen aus der Veräußerung von Grundstücken und Gebäuden	0,00	0,00	0,00	0	
683	20	+ Einzahlungen aus der Veräußerungen von beweglichem Anlagevermögen	0,00	0,00	0,00	0	
684	21	+ Einzahlungen aus der Veräußerungen von Finanzanlagen	0,00	0,00	0,00	0	
685	22	+ Einzahlungen aus der Abwicklung von Baumaßnahmen	0,00	0,00	0,00	0	
686	23	+ Einzahlungen aus Rückflüssen (für Investitionen und Investitionsförderungsmaßnahmen Dritter)	0,00	0,00	0,00	0	
688	24	+ Einzahlungen aus Beiträgen u.ä. Entgelten	0,00	0,00	0,00	0	
689	25	+ sonstige Investitionseinzahlungen	0,00	0,00	0,00	0	
		26 = Summe der investiven Einzahlungen	0,00	0,00	0,00	0	
781	27	Auszahlungen von Zuweisungen und Zuschüssen für Investitionen und Investitionsförderungsmaßnahmen	0,00	0,00	0,00	0	0
782	28	+ Auszahlungen für den Erwerb von Grundstücken und Gebäuden	0,00	0,00	0,00	0	0
783	29	+ Auszahlungen für den Erwerb von beweglichem Anlagevermögen	0,00	0,00	0,00	0	0
784	30	+ Auszahlungen für den Erwerb von Finanzanlagen	0,00	0,00	0,00	0	0
785	31	+ Auszahlungen für Baumaßnahmen	0,00	0,00	0,00	0	0
786	32	+ Auszahlungen für die Gewährung von Ausleihungen (für Investitionen und Investitionsförderungsmaßnahmen Dritter)	0,00	0,00	0,00	0	0
787	33	+ Sonstige Investitionsauszahlungen	0,00	0,00	0,00	0	0
		34 = Summe der investiven Auszahlungen (= Zeilen 27 bis 33)	0,00	0,00	0,00	0	0
		35 = Saldo aus Investitionstätigkeit (= Zeilen 26 / 34)	0,00	0,00	0,00	0	
672	35a	Einzahlungen aus fremden Finanzmitteln	58.056,21	0,00	47.034,59	-47.035	
772	35b	Auszahlungen aus fremden Finanzmitteln	2.444.367,63	0,00	2.721.317,43	-2.721.317	
	35c	Saldo aus fremden Finanzmitteln	-2.386.311,42	0,00	-2.674.282,84	2.674.283	

¹ Es bleibt der Gemeinde unbenommen, kalkulatorische Zinsen nachrichtlich auszuweisen.

² Die fortgeschriebenen Planansätze umfassen:

- den Ansatz des Haushaltsjahres,
- die Veränderungen durch Nachträge,
- die Inanspruchnahme der ein- oder gegenseitigen Deckungsfähigkeit und
- übertragene Ermächtigungen aus Haushaltsvorjahren.

Nicht erfasst vom fortgeschriebenen Planansatz sind die über- und außerplanmäßigen Auszahlungen / Aufwendungen und die zweckgebundenen Mehreinzahlungen / -erträge und entsprechende -auszahlungen / -aufwendungen.

³ übertragene Ermächtigungen nach § 23 Abs. 1 GemHVO-Doppik ins Folgejahr

⁴ Die Ziffern geben an, in welchen Kontengruppen und Kontenarten veranschlagt wurde.

Gesamtproduktbereich	3	Soziales und Jugend
Produktbereich	31	Grundversorgung und Hilfen n. d. SGB XII
Produkt	311600	Grundsicherung SGB XII 4 Alter

⁵ laufende Nummerierung der Zeile

⁶ Zinsen sind regelmäßig nur in der Teilergebnisrechnung für den Produktbereich "Allgemeine Finanzwirtschaft" auszuweisen

⁷ Es wird empfohlen, in den Teilfinanzrechnungen die Zeilen 35a bis 35c (bei Ämtern bis 35e) des Musters zur Finanzrechnung auszuweisen.

⁸ In der Teilfinanzrechnung für die Produktgruppe "Sonstige allgemeine Finanzwirtschaft" sind die Zeilen 37 bis 43 des Musters zur Finanzierung auszuweisen

⁹ Angaben zu laufender Nummer 1 bis 17 können entfallen; siehe § 4 Abs. 5 GemHVO-Doppik

Gesamtproduktbereich	3	Soziales und Jugend
Produktbereich	31	Grundversorgung und Hilfen n. d. SGB XII
Produkt	311601	Grundsicherung Kontingentflüchtlinge SGB XII 4 Alter

Teilfinanzrechnung^{7,8}

Ein- und Auszahlungsarten			Ergebnis	fortgeschriebener Ansatz	Ist- Ergebnis	Vergleich Ansatz/Ist	übertragene Ermächtigungen
			2019	2020	2020	(Spalte.5./	in EUR
			in EUR	in EUR	in EUR	Spalte.6)	in EUR
1	2	3	4	5	6	7	8
		laufende Verwaltungstätigkeit⁹					
60	1	Steuern und ähnliche Abgaben	0,00	0,00	0,00	0	
61	2	+ Zuwendungen und allgemeine Umlagen	0,00	0,00	0,00	0	
62	3	+ sonstige Transfereinzahlungen	0,00	0,00	0,00	0	
63	4	+ öffentlich-rechtliche Leistungsentgelte	0,00	0,00	0,00	0	
641-642,646	5	+ privatrechtliche Leistungsentgelte	0,00	0,00	0,00	0	
648	6	+ Kostenerstattungen und Kostenumlagen	0,00	0,00	0,00	0	
65	7	+ sonstige Einzahlungen	0,00	0,00	0,00	0	
66	8	+ Zinsen und sonstige Finanzeinzahlungen	0,00	0,00	0,00	0	
		9 = Einzahlungen aus laufender Verwaltungstätigkeit	0,00	0,00	0,00	0	
70	10	Personalauszahlungen	0,00	0,00	0,00	0	0
71	11	+ Versorgungsauszahlungen	0,00	0,00	0,00	0	0
72	12	+ Auszahlungen für Sach- und Dienstleistungen	0,00	0,00	0,00	0	0
75	13	- Zinsen und sonstige Finanzauszahlungen	0,00	0,00	0,00	0	0
73	14	+ Transferauszahlungen	0,00	0,00	0,00	0	0
74	15	+ sonstige Auszahlungen	0,00	0,00	0,00	0	0
		16 = Auszahlungen aus laufender Verwaltungstätigkeit (= Zeilen 10 bis 15)	0,00	0,00	0,00	0	0
		17 = Saldo aus laufender Verwaltungstätigkeit (= Zeilen 9 / 16)	0,00	0,00	0,00	0	
		Investitionstätigkeit					
681	18	Einzahlungen aus Zuweisungen und Zuschüsse für Investitionen und Investitionsförderungsmaßnahmen	0,00	0,00	0,00	0	
682	19	+ Einzahlungen aus der Veräußerung von Grundstücken und Gebäuden	0,00	0,00	0,00	0	
683	20	+ Einzahlungen aus der Veräußerungen von beweglichem Anlagevermögen	0,00	0,00	0,00	0	
684	21	+ Einzahlungen aus der Veräußerungen von Finanzanlagen	0,00	0,00	0,00	0	
685	22	+ Einzahlungen aus der Abwicklung von Baumaßnahmen	0,00	0,00	0,00	0	
686	23	+ Einzahlungen aus Rückflüssen (für Investitionen und Investitionsförderungsmaßnahmen Dritter)	0,00	0,00	0,00	0	
688	24	+ Einzahlungen aus Beiträgen u.ä. Entgelten	0,00	0,00	0,00	0	
689	25	+ sonstige Investitionseinzahlungen	0,00	0,00	0,00	0	
		26 = Summe der investiven Einzahlungen	0,00	0,00	0,00	0	
781	27	Auszahlungen von Zuweisungen und Zuschüssen für Investitionen und Investitionsförderungsmaßnahmen	0,00	0,00	0,00	0	0
782	28	+ Auszahlungen für den Erwerb von Grundstücken und Gebäuden	0,00	0,00	0,00	0	0
783	29	+ Auszahlungen für den Erwerb von beweglichem Anlagevermögen	0,00	0,00	0,00	0	0
784	30	+ Auszahlungen für den Erwerb von Finanzanlagen	0,00	0,00	0,00	0	0
785	31	+ Auszahlungen für Baumaßnahmen	0,00	0,00	0,00	0	0
786	32	+ Auszahlungen für die Gewährung von Ausleihungen (für Investitionen und Investitionsförderungsmaßnahmen Dritter)	0,00	0,00	0,00	0	0
787	33	+ Sonstige Investitionsauszahlungen	0,00	0,00	0,00	0	0
		34 = Summe der investiven Auszahlungen (= Zeilen 27 bis 33)	0,00	0,00	0,00	0	0
		35 = Saldo aus Investitionstätigkeit (= Zeilen 26 / 34)	0,00	0,00	0,00	0	
672	35a	Einzahlungen aus fremden Finanzmitteln	1.057,57	0,00	2.622,60	-2.623	
772	35b	Auszahlungen aus fremden Finanzmitteln	278.175,51	0,00	279.181,75	-279.182	
	35c	Saldo aus fremden Finanzmitteln	-277.117,94	0,00	-276.559,15	276.559	

¹ Es bleibt der Gemeinde unbenommen, kalkulatorische Zinsen nachrichtlich auszuweisen.

² Die fortgeschriebenen Planansätze umfassen:

- den Ansatz des Haushaltsjahres,
- die Veränderungen durch Nachträge,
- die Inanspruchnahme der ein- oder gegenseitigen Deckungsfähigkeit und
- übertragene Ermächtigungen aus Haushaltsvorjahren.

Nicht erfasst vom fortgeschriebenen Planansatz sind die über- und außerplanmäßigen Auszahlungen / Aufwendungen und die zweckgebundenen Mehreinzahlungen / -erträge und entsprechende -auszahlungen / -aufwendungen.

³ übertragene Ermächtigungen nach § 23 Abs. 1 GemHVO-Doppik ins Folgejahr

⁴ Die Ziffern geben an, in welchen Kontengruppen und Kontenarten veranschlagt wurde.

Gesamtproduktbereich	3	Soziales und Jugend
Produktbereich	31	Grundversorgung und Hilfen n. d. SGB XII
Produkt	311601	Grundsicherung Kontingentflüchtlinge SGB XII 4 Alter

⁵ laufende Nummerierung der Zeile

⁶ Zinsen sind regelmäßig nur in der Teilergebnisrechnung für den Produktbereich "Allgemeine Finanzwirtschaft" auszuweisen

⁷ Es wird empfohlen, in den Teilfinanzrechnungen die Zeilen 35a bis 35c (bei Ämtern bis 35e) des Musters zur Finanzrechnung auszuweisen.

⁸ In der Teilfinanzrechnung für die Produktgruppe "Sonstige allgemeine Finanzwirtschaft" sind die Zeilen 37 bis 43 des Musters zur Finanzierung auszuweisen

⁹ Angaben zu laufender Nummer 1 bis 17 können entfallen; siehe § 4 Abs. 5 GemHVO-Doppik

Gesamtproduktbereich	3	Soziales und Jugend
Produktbereich	31	Grundversorgung und Hilfen n. d. SGB XII
Produkt	311602	Grundsicherung SGB XII 4 Erwerbsunfähigkeit

Teilfinanzrechnung^{7,8}

Ein- und Auszahlungsarten			Ergebnis	fortgeschriebener	Ist- Ergebnis	Vergleich Ansatz/Ist	übertragene
			2019	Ansatz	2020	(Spalte.5./	Ermächtigungen
			in EUR	2020	in EUR	Spalte.6)	in EUR
1	2	3	4	5	6	7	8
		laufende Verwaltungstätigkeit⁹					
60	1	Steuern und ähnliche Abgaben	0,00	0,00	0,00	0	
61	2	+ Zuwendungen und allgemeine Umlagen	0,00	0,00	0,00	0	
62	3	+ sonstige Transfereinzahlungen	0,00	0,00	0,00	0	
63	4	+ öffentlich-rechtliche Leistungsentgelte	0,00	0,00	0,00	0	
641-642,646	5	+ privatrechtliche Leistungsentgelte	0,00	0,00	0,00	0	
648	6	+ Kostenerstattungen und Kostenumlagen	0,00	0,00	0,00	0	
65	7	+ sonstige Einzahlungen	0,00	0,00	0,00	0	
66	8	+ Zinsen und sonstige Finanzeinzahlungen	0,00	0,00	0,00	0	
		9 = Einzahlungen aus laufender Verwaltungstätigkeit	0,00	0,00	0,00	0	
70	10	Personalauszahlungen	0,00	0,00	0,00	0	0
71	11	+ Versorgungsauszahlungen	0,00	0,00	0,00	0	0
72	12	+ Auszahlungen für Sach- und Dienstleistungen	0,00	0,00	0,00	0	0
75	13	- Zinsen und sonstige Finanzauszahlungen	0,00	0,00	0,00	0	0
73	14	+ Transferauszahlungen	0,00	0,00	0,00	0	0
74	15	+ sonstige Auszahlungen	0,00	0,00	0,00	0	0
		16 = Auszahlungen aus laufender Verwaltungstätigkeit (= Zeilen 10 bis 15)	0,00	0,00	0,00	0	0
		17 = Saldo aus laufender Verwaltungstätigkeit (= Zeilen 9 / 16)	0,00	0,00	0,00	0	
		Investitionstätigkeit					
681	18	Einzahlungen aus Zuweisungen und Zuschüsse für Investitionen und Investitionsförderungsmaßnahmen	0,00	0,00	0,00	0	
682	19	+ Einzahlungen aus der Veräußerung von Grundstücken und Gebäuden	0,00	0,00	0,00	0	
683	20	+ Einzahlungen aus der Veräußerungen von beweglichem Anlagevermögen	0,00	0,00	0,00	0	
684	21	+ Einzahlungen aus der Veräußerungen von Finanzanlagen	0,00	0,00	0,00	0	
685	22	+ Einzahlungen aus der Abwicklung von Baumaßnahmen	0,00	0,00	0,00	0	
686	23	+ Einzahlungen aus Rückflüssen (für Investitionen und Investitionsförderungsmaßnahmen Dritter)	0,00	0,00	0,00	0	
688	24	+ Einzahlungen aus Beiträgen u.ä. Entgelten	0,00	0,00	0,00	0	
689	25	+ sonstige Investitionseinzahlungen	0,00	0,00	0,00	0	
		26 = Summe der investiven Einzahlungen	0,00	0,00	0,00	0	
781	27	Auszahlungen von Zuweisungen und Zuschüssen für Investitionen und Investitionsförderungsmaßnahmen	0,00	0,00	0,00	0	0
782	28	+ Auszahlungen für den Erwerb von Grundstücken und Gebäuden	0,00	0,00	0,00	0	0
783	29	+ Auszahlungen für den Erwerb von beweglichem Anlagevermögen	0,00	0,00	0,00	0	0
784	30	+ Auszahlungen für den Erwerb von Finanzanlagen	0,00	0,00	0,00	0	0
785	31	+ Auszahlungen für Baumaßnahmen	0,00	0,00	0,00	0	0
786	32	+ Auszahlungen für die Gewährung von Ausleihungen (für Investitionen und Investitionsförderungsmaßnahmen Dritter)	0,00	0,00	0,00	0	0
787	33	+ Sonstige Investitionsauszahlungen	0,00	0,00	0,00	0	0
		34 = Summe der investiven Auszahlungen (= Zeilen 27 bis 33)	0,00	0,00	0,00	0	0
		35 = Saldo aus Investitionstätigkeit (= Zeilen 26 / 34)	0,00	0,00	0,00	0	
672	35a	Einzahlungen aus fremden Finanzmitteln	27.269,14	0,00	29.032,62	-29.033	
772	35b	Auszahlungen aus fremden Finanzmitteln	2.016.391,81	0,00	2.262.266,13	-2.262.266	
	35c	Saldo aus fremden Finanzmitteln	-1.989.122,67	0,00	-2.233.233,51	2.233.234	

¹ Es bleibt der Gemeinde unbenommen, kalkulatorische Zinsen nachrichtlich auszuweisen.

² Die fortgeschriebenen Planansätze umfassen:

- den Ansatz des Haushaltsjahres,
- die Veränderungen durch Nachträge,
- die Inanspruchnahme der ein- oder gegenseitigen Deckungsfähigkeit und
- übertragene Ermächtigungen aus Haushaltsvorjahren.

Nicht erfasst vom fortgeschriebenen Planansatz sind die über- und außerplanmäßigen Auszahlungen / Aufwendungen und die zweckgebundenen Mehreinzahlungen / -erträge und entsprechende -auszahlungen / -aufwendungen.

³ übertragene Ermächtigungen nach § 23 Abs. 1 GemHVO-Doppik ins Folgejahr

⁴ Die Ziffern geben an, in welchen Kontengruppen und Kontenarten veranschlagt wurde.

Gesamtproduktbereich	3	Soziales und Jugend
Produktbereich	31	Grundversorgung und Hilfen n. d. SGB XII
Produkt	311602	Grundsicherung SGB XII 4 Erwerbsunfähigkeit

⁵ laufende Nummerierung der Zeile

⁶ Zinsen sind regelmäßig nur in der Teilergebnisrechnung für den Produktbereich "Allgemeine Finanzwirtschaft" auszuweisen

⁷ Es wird empfohlen, in den Teilfinanzrechnungen die Zeilen 35a bis 35c (bei Ämtern bis 35e) des Musters zur Finanzrechnung auszuweisen.

⁸ In der Teilfinanzrechnung für die Produktgruppe "Sonstige allgemeine Finanzwirtschaft" sind die Zeilen 37 bis 43 des Musters zur Finanzierung auszuweisen

⁹ Angaben zu laufender Nummer 1 bis 17 können entfallen; siehe § 4 Abs. 5 GemHVO-Doppik

Gesamtproduktbereich	3	Soziales und Jugend
Produktbereich	31	Grundversorgung und Hilfen n. d. SGB XII
Produkt	311603	Grundsicherung Kontingentflüchtlinge SGB XII 4 Erwerbsunfähigkeit

Teilfinanzrechnung^{7,8}

Ein- und Auszahlungsarten			Ergebnis	fortgeschriebener Ansatz	Ist- Ergebnis	Vergleich Ansatz/Ist	übertragene Ermächtigungen
			2019	2020	2020	(Spalte.5./	
			in EUR	in EUR	in EUR	Spalte.6)	in EUR
1	2	3	4	5	6	7	8
		laufende Verwaltungstätigkeit⁹					
60	1	Steuern und ähnliche Abgaben	0,00	0,00	0,00	0	
61	2	+ Zuwendungen und allgemeine Umlagen	0,00	0,00	0,00	0	
62	3	+ sonstige Transfereinzahlungen	0,00	0,00	0,00	0	
63	4	+ öffentlich-rechtliche Leistungsentgelte	0,00	0,00	0,00	0	
641-642,646	5	+ privatrechtliche Leistungsentgelte	0,00	0,00	0,00	0	
648	6	+ Kostenerstattungen und Kostenumlagen	0,00	0,00	0,00	0	
65	7	+ sonstige Einzahlungen	0,00	0,00	0,00	0	
66	8	+ Zinsen und sonstige Finanzeinzahlungen	0,00	0,00	0,00	0	
		9 = Einzahlungen aus laufender Verwaltungstätigkeit	0,00	0,00	0,00	0	
70	10	Personalauszahlungen	0,00	0,00	0,00	0	0
71	11	+ Versorgungsauszahlungen	0,00	0,00	0,00	0	0
72	12	+ Auszahlungen für Sach- und Dienstleistungen	0,00	0,00	0,00	0	0
75	13	- Zinsen und sonstige Finanzauszahlungen	0,00	0,00	0,00	0	0
73	14	+ Transferauszahlungen	0,00	0,00	0,00	0	0
74	15	+ sonstige Auszahlungen	0,00	0,00	0,00	0	0
		16 = Auszahlungen aus laufender Verwaltungstätigkeit (= Zeilen 10 bis 15)	0,00	0,00	0,00	0	0
		17 = Saldo aus laufender Verwaltungstätigkeit (= Zeilen 9 / 16)	0,00	0,00	0,00	0	
		Investitionstätigkeit					
681	18	Einzahlungen aus Zuweisungen und Zuschüsse für Investitionen und Investitionsförderungsmaßnahmen	0,00	0,00	0,00	0	
682	19	+ Einzahlungen aus der Veräußerung von Grundstücken und Gebäuden	0,00	0,00	0,00	0	
683	20	+ Einzahlungen aus der Veräußerungen von beweglichem Anlagevermögen	0,00	0,00	0,00	0	
684	21	+ Einzahlungen aus der Veräußerungen von Finanzanlagen	0,00	0,00	0,00	0	
685	22	+ Einzahlungen aus der Abwicklung von Baumaßnahmen	0,00	0,00	0,00	0	
686	23	+ Einzahlungen aus Rückflüssen (für Investitionen und Investitionsförderungsmaßnahmen Dritter)	0,00	0,00	0,00	0	
688	24	+ Einzahlungen aus Beiträgen u.ä. Entgelten	0,00	0,00	0,00	0	
689	25	+ sonstige Investitionseinzahlungen	0,00	0,00	0,00	0	
		26 = Summe der investiven Einzahlungen	0,00	0,00	0,00	0	
781	27	Auszahlungen von Zuweisungen und Zuschüssen für Investitionen und Investitionsförderungsmaßnahmen	0,00	0,00	0,00	0	0
782	28	+ Auszahlungen für den Erwerb von Grundstücken und Gebäuden	0,00	0,00	0,00	0	0
783	29	+ Auszahlungen für den Erwerb von beweglichem Anlagevermögen	0,00	0,00	0,00	0	0
784	30	+ Auszahlungen für den Erwerb von Finanzanlagen	0,00	0,00	0,00	0	0
785	31	+ Auszahlungen für Baumaßnahmen	0,00	0,00	0,00	0	0
786	32	+ Auszahlungen für die Gewährung von Ausleihungen (für Investitionen und Investitionsförderungsmaßnahmen Dritter)	0,00	0,00	0,00	0	0
787	33	+ Sonstige Investitionsauszahlungen	0,00	0,00	0,00	0	0
		34 = Summe der investiven Auszahlungen (= Zeilen 27 bis 33)	0,00	0,00	0,00	0	0
		35 = Saldo aus Investitionstätigkeit (= Zeilen 26 / 34)	0,00	0,00	0,00	0	
672	35a	Einzahlungen aus fremden Finanzmitteln	0,00	0,00	0,00	0	
772	35b	Auszahlungen aus fremden Finanzmitteln	9.836,00	0,00	9.825,18	-9.825	
		35c Saldo aus fremden Finanzmitteln	-9.836,00	0,00	-9.825,18	9.825	

¹ Es bleibt der Gemeinde unbenommen, kalkulatorische Zinsen nachrichtlich auszuweisen.

² Die fortgeschriebenen Planansätze umfassen:

- den Ansatz des Haushaltsjahres,
- die Veränderungen durch Nachträge,
- die Inanspruchnahme der ein- oder gegenseitigen Deckungsfähigkeit und
- übertragene Ermächtigungen aus Haushaltsvorjahren.

Nicht erfasst vom fortgeschriebenen Planansatz sind die über- und außerplanmäßigen Auszahlungen / Aufwendungen und die zweckgebundenen Mehreinzahlungen / -erträge und entsprechende -auszahlungen / -aufwendungen.

³ übertragene Ermächtigungen nach § 23 Abs. 1 GemHVO-Doppik ins Folgejahr

⁴ Die Ziffern geben an, in welchen Kontengruppen und Kontenarten veranschlagt wurde.

Gesamtproduktbereich	3	Soziales und Jugend
Produktbereich	31	Grundversorgung und Hilfen n. d. SGB XII
Produkt	311603	Grundsicherung Kontingentflüchtlinge SGB XII 4 Erwerbsunfähigkeit

⁵ laufende Nummerierung der Zeile

⁶ Zinsen sind regelmäßig nur in der Teilergebnisrechnung für den Produktbereich "Allgemeine Finanzwirtschaft" auszuweisen

⁷ Es wird empfohlen, in den Teilfinanzrechnungen die Zeilen 35a bis 35c (bei Ämtern bis 35e) des Musters zur Finanzrechnung auszuweisen.

⁸ In der Teilfinanzrechnung für die Produktgruppe "Sonstige allgemeine Finanzwirtschaft" sind die Zeilen 37 bis 43 des Musters zur Finanzierung auszuweisen

⁹ Angaben zu laufender Nummer 1 bis 17 können entfallen; siehe § 4 Abs. 5 GemHVO-Doppik

Gesamtproduktbereich	3	Soziales und Jugend
Produktbereich	31	Grundversorgung und Hilfen n. d. SGB XII
Produkt	311700	Ausgleichsbetrag u. Erstattungsbetrag f. Kosten d. Sozialhilfe nach § 5 AG-SGB XII u. sonst. Erstattungen

Teilfinanzrechnung^{7,8}

Ein- und Auszahlungsarten			Ergebnis	fortgeschriebener Ansatz	Ist- Ergebnis	Vergleich Ansatz/Ist	übertragene
			2019	2020	2020	(Spalte.5./	Ermächtigungen
			in EUR	in EUR	in EUR	Spalte.6)	in EUR
1	2	3	4	5	6	7	8
		laufende Verwaltungstätigkeit⁹					
60	1	Steuern und ähnliche Abgaben	0,00	0,00	0,00	0	
61	2	+ Zuwendungen und allgemeine Umlagen	0,00	0,00	0,00	0	
62	3	+ sonstige Transfereinzahlungen	0,00	0,00	0,00	0	
63	4	+ öffentlich-rechtliche Leistungsentgelte	0,00	0,00	0,00	0	
641-642, 646	5	+ privatrechtliche Leistungsentgelte	0,00	0,00	0,00	0	
648	6	+ Kostenerstattungen und Kostenumlagen	0,00	0,00	0,00	0	
65	7	+ sonstige Einzahlungen	0,00	0,00	0,00	0	
66	8	+ Zinsen und sonstige Finanzeinzahlungen	0,00	0,00	0,00	0	
		9 = Einzahlungen aus laufender Verwaltungstätigkeit	0,00	0,00	0,00	0	
70	10	Personalauszahlungen	0,00	0,00	0,00	0	0
71	11	+ Versorgungsauszahlungen	0,00	0,00	0,00	0	0
72	12	+ Auszahlungen für Sach- und Dienstleistungen	0,00	0,00	0,00	0	0
75	13	- Zinsen und sonstige Finanzauszahlungen	0,00	0,00	0,00	0	0
73	14	+ Transferauszahlungen	0,00	0,00	0,00	0	0
74	15	+ sonstige Auszahlungen	0,00	0,00	0,00	0	0
		16 = Auszahlungen aus laufender Verwaltungstätigkeit (= Zeilen 10 bis 15)	0,00	0,00	0,00	0	0
		17 = Saldo aus laufender Verwaltungstätigkeit (= Zeilen 9 / 16)	0,00	0,00	0,00	0	
		Investitionstätigkeit					
681	18	Einzahlungen aus Zuweisungen und Zuschüsse für Investitionen und Investitionsförderungsmaßnahmen	0,00	0,00	0,00	0	
682	19	+ Einzahlungen aus der Veräußerung von Grundstücken und Gebäuden	0,00	0,00	0,00	0	
683	20	+ Einzahlungen aus der Veräußerung von beweglichem Anlagevermögen	0,00	0,00	0,00	0	
684	21	+ Einzahlungen aus der Veräußerung von Finanzanlagen	0,00	0,00	0,00	0	
685	22	+ Einzahlungen aus der Abwicklung von Baumaßnahmen	0,00	0,00	0,00	0	
686	23	+ Einzahlungen aus Rückflüssen (für Investitionen und Investitionsförderungsmaßnahmen Dritter)	0,00	0,00	0,00	0	
688	24	+ Einzahlungen aus Beiträgen u.ä. Entgelten	0,00	0,00	0,00	0	
689	25	+ sonstige Investitionseinzahlungen	0,00	0,00	0,00	0	
		26 = Summe der investiven Einzahlungen	0,00	0,00	0,00	0	
781	27	Auszahlungen von Zuweisungen und Zuschüssen für Investitionen und Investitionsförderungsmaßnahmen	0,00	0,00	0,00	0	0
782	28	+ Auszahlungen für den Erwerb von Grundstücken und Gebäuden	0,00	0,00	0,00	0	0
783	29	+ Auszahlungen für den Erwerb von beweglichem Anlagevermögen	0,00	0,00	0,00	0	0
784	30	+ Auszahlungen für den Erwerb von Finanzanlagen	0,00	0,00	0,00	0	0
785	31	+ Auszahlungen für Baumaßnahmen	0,00	0,00	0,00	0	0
786	32	+ Auszahlungen für die Gewährung von Ausleihungen (für Investitionen und Investitionsförderungsmaßnahmen Dritter)	0,00	0,00	0,00	0	0
787	33	+ Sonstige Investitionsauszahlungen	0,00	0,00	0,00	0	0
		34 = Summe der investiven Auszahlungen (= Zeilen 27 bis 33)	0,00	0,00	0,00	0	0
		35 = Saldo aus Investitionstätigkeit (= Zeilen 26 / 34)	0,00	0,00	0,00	0	
672	35a	Einzahlungen aus fremden Finanzmitteln	0,00	0,00	0,00	0	
772	35b	Auszahlungen aus fremden Finanzmitteln	0,00	0,00	0,00	0	
		35c Saldo aus fremden Finanzmitteln	0,00	0,00	0,00	0	

¹ Es bleibt der Gemeinde unbenommen, kalkulatorische Zinsen nachrichtlich auszuweisen.

² Die fortgeschriebenen Planansätze umfassen:

- den Ansatz des Haushaltsjahres,
- die Veränderungen durch Nachträge,
- die Inanspruchnahme der ein- oder gegenseitigen Deckungsfähigkeit und
- übertragene Ermächtigungen aus Haushaltsvorjahren.

Nicht erfasst vom fortgeschriebenen Planansatz sind die über- und außerplanmäßigen Auszahlungen / Aufwendungen und die zweckgebundenen Mehreinzahlungen / -erträge und entsprechende -auszahlungen / -aufwendungen.

³ übertragene Ermächtigungen nach § 23 Abs. 1 GemHVO-Doppik ins Folgejahr

Gesamtproduktbereich	3	Soziales und Jugend
Produktbereich	31	Grundversorgung und Hilfen n. d. SGB XII
Produkt	311700	Ausgleichsbetrag u. Erstattungsbetrag f. Kosten d. Sozialhilfe nach § 5 AG-SGB XII u. sonst. Erstattungen

⁴ Die Ziffern geben an, in welchen Kontengruppen und Kontenarten veranschlagt wurde.

⁵ laufende Nummerierung der Zeile

⁶ Zinsen sind regelmäßig nur in der Teilergebnisrechnung für den Produktbereich "Allgemeine Finanzwirtschaft" auszuweisen

⁷ Es wird empfohlen, in den Teilfinanzrechnungen die Zeilen 35a bis 35c (bei Ämtern bis 35e) des Musters zur Finanzrechnung auszuweisen.

⁸ In der Teilfinanzrechnung für die Produktgruppe "Sonstige allgemeine Finanzwirtschaft" sind die Zeilen 37 bis 43 des Musters zur Finanzierung auszuweisen

⁹ Angaben zu laufender Nummer 1 bis 17 können entfallen; siehe § 4 Abs. 5 GemHVO-Doppik

Gesamtproduktbereich	3	Soziales und Jugend
Produktbereich	31	Grundversorgung und Hilfen n. d. SGB XII
Produkt	311701	Ausgleichsbetrag u. Erstattungsbetrag f. Kosten d. Sozialhilfe nach § 5 AG-SGB XII u. sonst. Erstattungen -Kontingentflüchtlinge-

Teilfinanzrechnung^{7,8}

Ein- und Auszahlungsarten			Ergebnis	fortgeschriebener	Ist- Ergebnis	Vergleich Ansatz/Ist	übertragene
			2019	Ansatz	2020	(Spalte.5./Ist	Ermächtigungen
			in EUR	2020	in EUR	Spalte.6)	in EUR
1	2	3	4	5	6	7	8
		laufende Verwaltungstätigkeit⁹					
60	1	Steuern und ähnliche Abgaben	0,00	0,00	0,00	0	
61	2	+ Zuwendungen und allgemeine Umlagen	0,00	0,00	0,00	0	
62	3	+ sonstige Transfereinzahlungen	0,00	0,00	0,00	0	
63	4	+ öffentlich-rechtliche Leistungsentgelte	0,00	0,00	0,00	0	
641-642, 646	5	+ privatrechtliche Leistungsentgelte	0,00	0,00	0,00	0	
648	6	+ Kostenerstattungen und Kostenumlagen	0,00	0,00	0,00	0	
65	7	+ sonstige Einzahlungen	0,00	0,00	0,00	0	
66	8	+ Zinsen und sonstige Finanzeinzahlungen	0,00	0,00	0,00	0	
		9 = Einzahlungen aus laufender Verwaltungstätigkeit	0,00	0,00	0,00	0	
70	10	Personalauszahlungen	0,00	0,00	0,00	0	0
71	11	+ Versorgungsauszahlungen	0,00	0,00	0,00	0	0
72	12	+ Auszahlungen für Sach- und Dienstleistungen	0,00	0,00	0,00	0	0
75	13	- Zinsen und sonstige Finanzauszahlungen	0,00	0,00	0,00	0	0
73	14	+ Transferauszahlungen	0,00	0,00	0,00	0	0
74	15	+ sonstige Auszahlungen	0,00	0,00	0,00	0	0
		16 = Auszahlungen aus laufender Verwaltungstätigkeit (= Zeilen 10 bis 15)	0,00	0,00	0,00	0	0
		17 = Saldo aus laufender Verwaltungstätigkeit (= Zeilen 9 / 16)	0,00	0,00	0,00	0	
		Investitionstätigkeit					
681	18	Einzahlungen aus Zuweisungen und Zuschüsse für Investitionen und Investitionsförderungsmaßnahmen	0,00	0,00	0,00	0	
682	19	+ Einzahlungen aus der Veräußerung von Grundstücken und Gebäuden	0,00	0,00	0,00	0	
683	20	+ Einzahlungen aus der Veräußerung von beweglichem Anlagevermögen	0,00	0,00	0,00	0	
684	21	+ Einzahlungen aus der Veräußerung von Finanzanlagen	0,00	0,00	0,00	0	
685	22	+ Einzahlungen aus der Abwicklung von Baumaßnahmen	0,00	0,00	0,00	0	
686	23	+ Einzahlungen aus Rückflüssen (für Investitionen und Investitionsförderungsmaßnahmen Dritter)	0,00	0,00	0,00	0	
688	24	+ Einzahlungen aus Beiträgen u.ä. Entgelten	0,00	0,00	0,00	0	
689	25	+ sonstige Investitionseinzahlungen	0,00	0,00	0,00	0	
		26 = Summe der investiven Einzahlungen	0,00	0,00	0,00	0	
781	27	Auszahlungen von Zuweisungen und Zuschüssen für Investitionen und Investitionsförderungsmaßnahmen	0,00	0,00	0,00	0	0
782	28	+ Auszahlungen für den Erwerb von Grundstücken und Gebäuden	0,00	0,00	0,00	0	0
783	29	+ Auszahlungen für den Erwerb von beweglichem Anlagevermögen	0,00	0,00	0,00	0	0
784	30	+ Auszahlungen für den Erwerb von Finanzanlagen	0,00	0,00	0,00	0	0
785	31	+ Auszahlungen für Baumaßnahmen	0,00	0,00	0,00	0	0
786	32	+ Auszahlungen für die Gewährung von Ausleihungen (für Investitionen und Investitionsförderungsmaßnahmen Dritter)	0,00	0,00	0,00	0	0
787	33	+ Sonstige Investitionsauszahlungen	0,00	0,00	0,00	0	0
		34 = Summe der investiven Auszahlungen (= Zeilen 27 bis 33)	0,00	0,00	0,00	0	0
		35 = Saldo aus Investitionstätigkeit (= Zeilen 26 / 34)	0,00	0,00	0,00	0	
672	35a	Einzahlungen aus fremden Finanzmitteln	0,00	0,00	0,00	0	
772	35b	Auszahlungen aus fremden Finanzmitteln	0,00	0,00	0,00	0	
		35c Saldo aus fremden Finanzmitteln	0,00	0,00	0,00	0	

¹ Es bleibt der Gemeinde unbenommen, kalkulatorische Zinsen nachrichtlich auszuweisen.

² Die fortgeschriebenen Planansätze umfassen:

- den Ansatz des Haushaltsjahres,
- die Veränderungen durch Nachträge,
- die Inanspruchnahme der ein- oder gegenseitigen Deckungsfähigkeit und
- übertragene Ermächtigungen aus Haushaltsvorjahren.

Nicht erfasst vom fortgeschriebenen Planansatz sind die über- und außerplanmäßigen Auszahlungen / Aufwendungen und die zweckgebundenen Mehreinzahlungen / -erträge und entsprechende -auszahlungen / -aufwendungen.

³ übertragene Ermächtigungen nach § 23 Abs. 1 GemHVO-Doppik ins Folgejahr

Gesamtproduktbereich	3	Soziales und Jugend
Produktbereich	31	Grundversorgung und Hilfen n. d. SGB XII
Produkt	311701	Ausgleichsbetrag u. Erstattungsbetrag f. Kosten d. Sozialhilfe nach § 5 AG-SGB XII u. sonst. Erstattungen -Kontingentflüchtlinge-

⁴ Die Ziffern geben an, in welchen Kontengruppen und Kontenarten veranschlagt wurde.

⁵ laufende Nummerierung der Zeile

⁶ Zinsen sind regelmäßig nur in der Teilergebnisrechnung für den Produktbereich "Allgemeine Finanzwirtschaft" auszuweisen

⁷ Es wird empfohlen, in den Teilfinanzrechnungen die Zeilen 35a bis 35c (bei Ämtern bis 35e) des Musters zur Finanzrechnung auszuweisen.

⁸ In der Teilfinanzrechnung für die Produktgruppe "Sonstige allgemeine Finanzwirtschaft" sind die Zeilen 37 bis 43 des Musters zur Finanzierung auszuweisen

⁹ Angaben zu laufender Nummer 1 bis 17 können entfallen; siehe § 4 Abs. 5 GemHVO-Doppik

Gesamtproduktbereich	3	Soziales und Jugend
Produktbereich	31	Grundversorgung und Hilfen n. d. SGB XII
Produkt	312000	Grundsicherung für Arbeitssuchende nach dem SGB II

Teilfinanzrechnung^{7,8}

Ein- und Auszahlungsarten			Ergebnis	fortgeschriebener	Ist- Ergebnis	Vergleich Ansatz/Ist	übertragene
			2019	Ansatz	2020	(Spalte.5./	Ermächtigungen
			in EUR	2020	in EUR	Spalte.6)	in EUR
1	2	3	4	5	6	7	8
		laufende Verwaltungstätigkeit⁹					
60	1	Steuern und ähnliche Abgaben	0,00	0,00	0,00	0	
61	2	+ Zuwendungen und allgemeine Umlagen	0,00	0,00	0,00	0	
62	3	+ sonstige Transfereinzahlungen	0,00	0,00	0,00	0	
63	4	+ öffentlich-rechtliche Leistungsentgelte	0,00	0,00	0,00	0	
641-642,646	5	+ privatrechtliche Leistungsentgelte	0,00	0,00	0,00	0	
648	6	+ Kostenerstattungen und Kostenumlagen	0,00	0,00	0,00	0	
65	7	+ sonstige Einzahlungen	0,00	0,00	0,00	0	
66	8	+ Zinsen und sonstige Finanzeinzahlungen	0,00	0,00	0,00	0	
		9 = Einzahlungen aus laufender Verwaltungstätigkeit	0,00	0,00	0,00	0	
70	10	Personalauszahlungen	0,00	0,00	0,00	0	0
71	11	+ Versorgungsauszahlungen	0,00	0,00	0,00	0	0
72	12	+ Auszahlungen für Sach- und Dienstleistungen	0,00	0,00	0,00	0	0
75	13	- Zinsen und sonstige Finanzauszahlungen	0,00	0,00	0,00	0	0
73	14	+ Transferauszahlungen	0,00	0,00	0,00	0	0
74	15	+ sonstige Auszahlungen	0,00	0,00	0,00	0	0
		16 = Auszahlungen aus laufender Verwaltungstätigkeit (= Zeilen 10 bis 15)	0,00	0,00	0,00	0	0
		17 = Saldo aus laufender Verwaltungstätigkeit (= Zeilen 9 / 16)	0,00	0,00	0,00	0	
		Investitionstätigkeit					
681	18	Einzahlungen aus Zuweisungen und Zuschüsse für Investitionen und Investitionsförderungsmaßnahmen	0,00	0,00	0,00	0	
682	19	+ Einzahlungen aus der Veräußerung von Grundstücken und Gebäuden	0,00	0,00	0,00	0	
683	20	+ Einzahlungen aus der Veräußerungen von beweglichem Anlagevermögen	0,00	0,00	0,00	0	
684	21	+ Einzahlungen aus der Veräußerungen von Finanzanlagen	0,00	0,00	0,00	0	
685	22	+ Einzahlungen aus der Abwicklung von Baumaßnahmen	0,00	0,00	0,00	0	
686	23	+ Einzahlungen aus Rückflüssen (für Investitionen und Investitionsförderungsmaßnahmen Dritter)	0,00	0,00	0,00	0	
688	24	+ Einzahlungen aus Beiträgen u.ä. Entgelten	0,00	0,00	0,00	0	
689	25	+ sonstige Investitionseinzahlungen	0,00	0,00	0,00	0	
		26 = Summe der investiven Einzahlungen	0,00	0,00	0,00	0	
781	27	Auszahlungen von Zuweisungen und Zuschüssen für Investitionen und Investitionsförderungsmaßnahmen	0,00	0,00	0,00	0	0
782	28	+ Auszahlungen für den Erwerb von Grundstücken und Gebäuden	0,00	0,00	0,00	0	0
783	29	+ Auszahlungen für den Erwerb von beweglichem Anlagevermögen	0,00	0,00	0,00	0	0
784	30	+ Auszahlungen für den Erwerb von Finanzanlagen	0,00	0,00	0,00	0	0
785	31	+ Auszahlungen für Baumaßnahmen	0,00	0,00	0,00	0	0
786	32	+ Auszahlungen für die Gewährung von Ausleihungen (für Investitionen und Investitionsförderungsmaßnahmen Dritter)	0,00	0,00	0,00	0	0
787	33	+ Sonstige Investitionsauszahlungen	0,00	0,00	0,00	0	0
		34 = Summe der investiven Auszahlungen (= Zeilen 27 bis 33)	0,00	0,00	0,00	0	0
		35 = Saldo aus Investitionstätigkeit (= Zeilen 26 / 34)	0,00	0,00	0,00	0	
672	35a	Einzahlungen aus fremden Finanzmitteln	0,00	0,00	0,00	0	
772	35b	Auszahlungen aus fremden Finanzmitteln	0,00	0,00	0,00	0	
		35c Saldo aus fremden Finanzmitteln	0,00	0,00	0,00	0	

¹ Es bleibt der Gemeinde unbenommen, kalkulatorische Zinsen nachrichtlich auszuweisen.

² Die fortgeschriebenen Planansätze umfassen:

- den Ansatz des Haushaltsjahres,
- die Veränderungen durch Nachträge,
- die Inanspruchnahme der ein- oder gegenseitigen Deckungsfähigkeit und
- übertragene Ermächtigungen aus Haushaltsvorjahren.

Nicht erfasst vom fortgeschriebenen Planansatz sind die über- und außerplanmäßigen Auszahlungen / Aufwendungen und die zweckgebundenen Mehreinzahlungen / -erträge und entsprechende -auszahlungen / -aufwendungen.

³ übertragene Ermächtigungen nach § 23 Abs. 1 GemHVO-Doppik ins Folgejahr

⁴ Die Ziffern geben an, in welchen Kontengruppen und Kontenarten veranschlagt wurde.

Gesamtproduktbereich	3	Soziales und Jugend
Produktbereich	31	Grundversorgung und Hilfen n. d. SGB XII
Produkt	312000	Grundsicherung für Arbeitssuchende nach dem SGB II

⁵ laufende Nummerierung der Zeile

⁶ Zinsen sind regelmäßig nur in der Teilergebnisrechnung für den Produktbereich "Allgemeine Finanzwirtschaft" auszuweisen

⁷ Es wird empfohlen, in den Teilfinanzrechnungen die Zeilen 35a bis 35c (bei Ämtern bis 35e) des Musters zur Finanzrechnung auszuweisen.

⁸ In der Teilfinanzrechnung für die Produktgruppe "Sonstige allgemeine Finanzwirtschaft" sind die Zeilen 37 bis 43 des Musters zur Finanzierung auszuweisen

⁹ Angaben zu laufender Nummer 1 bis 17 können entfallen; siehe § 4 Abs. 5 GemHVO-Doppik

Gesamtproduktbereich	3	Soziales und Jugend
Produktbereich	31	Grundversorgung und Hilfen n. d. SGB XII
Produkt	313100	Leistungen gemäß Asylbewerberleistungsgesetz

Teilfinanzrechnung^{7,8}

Ein- und Auszahlungsarten			Ergebnis	fortgeschriebener	Ist- Ergebnis	Vergleich Ansatz/Ist	übertragene
			2019	Ansatz	2020	(Spalte.5./	Ermächtigungen
			in EUR	2020	in EUR	Spalte.6)	in EUR
1	2	3	4	5	6	7	8
		laufende Verwaltungstätigkeit⁹					
60	1	Steuern und ähnliche Abgaben	0,00	0,00	0,00	0	
61	2	+ Zuwendungen und allgemeine Umlagen	0,00	0,00	0,00	0	
62	3	+ sonstige Transfereinzahlungen	0,00	0,00	0,00	0	
63	4	+ öffentlich-rechtliche Leistungsentgelte	0,00	0,00	0,00	0	
641-642,646	5	+ privatrechtliche Leistungsentgelte	0,00	0,00	0,00	0	
648	6	+ Kostenerstattungen und Kostenumlagen	0,00	0,00	0,00	0	
65	7	+ sonstige Einzahlungen	0,00	0,00	0,00	0	
66	8	+ Zinsen und sonstige Finanzeinzahlungen	0,00	0,00	0,00	0	
		9 = Einzahlungen aus laufender Verwaltungstätigkeit	0,00	0,00	0,00	0	
70	10	Personalauszahlungen	0,00	0,00	0,00	0	0
71	11	+ Versorgungsauszahlungen	0,00	0,00	0,00	0	0
72	12	+ Auszahlungen für Sach- und Dienstleistungen	0,00	0,00	0,00	0	0
75	13	- Zinsen und sonstige Finanzauszahlungen	0,00	0,00	0,00	0	0
73	14	+ Transferauszahlungen	0,00	0,00	0,00	0	0
74	15	+ sonstige Auszahlungen	0,00	0,00	0,00	0	0
		16 = Auszahlungen aus laufender Verwaltungstätigkeit (= Zeilen 10 bis 15)	0,00	0,00	0,00	0	0
		17 = Saldo aus laufender Verwaltungstätigkeit (= Zeilen 9 / 16)	0,00	0,00	0,00	0	
		Investitionstätigkeit					
681	18	Einzahlungen aus Zuweisungen und Zuschüsse für Investitionen und Investitionsförderungsmaßnahmen	0,00	0,00	0,00	0	
682	19	+ Einzahlungen aus der Veräußerung von Grundstücken und Gebäuden	0,00	0,00	0,00	0	
683	20	+ Einzahlungen aus der Veräußerungen von beweglichem Anlagevermögen	0,00	0,00	0,00	0	
684	21	+ Einzahlungen aus der Veräußerungen von Finanzanlagen	0,00	0,00	0,00	0	
685	22	+ Einzahlungen aus der Abwicklung von Baumaßnahmen	0,00	0,00	0,00	0	
686	23	+ Einzahlungen aus Rückflüssen (für Investitionen und Investitionsförderungsmaßnahmen Dritter)	0,00	0,00	0,00	0	
688	24	+ Einzahlungen aus Beiträgen u.ä. Entgelten	0,00	0,00	0,00	0	
689	25	+ sonstige Investitionseinzahlungen	0,00	0,00	0,00	0	
		26 = Summe der investiven Einzahlungen	0,00	0,00	0,00	0	
781	27	Auszahlungen von Zuweisungen und Zuschüssen für Investitionen und Investitionsförderungsmaßnahmen	0,00	0,00	0,00	0	0
782	28	+ Auszahlungen für den Erwerb von Grundstücken und Gebäuden	0,00	0,00	0,00	0	0
783	29	+ Auszahlungen für den Erwerb von beweglichem Anlagevermögen	0,00	0,00	0,00	0	0
784	30	+ Auszahlungen für den Erwerb von Finanzanlagen	0,00	0,00	0,00	0	0
785	31	+ Auszahlungen für Baumaßnahmen	0,00	0,00	0,00	0	0
786	32	+ Auszahlungen für die Gewährung von Ausleihungen (für Investitionen und Investitionsförderungsmaßnahmen Dritter)	0,00	0,00	0,00	0	0
787	33	+ Sonstige Investitionsauszahlungen	0,00	0,00	0,00	0	0
		34 = Summe der investiven Auszahlungen (= Zeilen 27 bis 33)	0,00	0,00	0,00	0	0
		35 = Saldo aus Investitionstätigkeit (= Zeilen 26 / 34)	0,00	0,00	0,00	0	
672	35a	Einzahlungen aus fremden Finanzmitteln	0,00	0,00	40,00	-40	
772	35b	Auszahlungen aus fremden Finanzmitteln	1.256.048,09	0,00	1.710.681,34	-1.710.681	
	35c	Saldo aus fremden Finanzmitteln	-1.256.048,09	0,00	-1.710.641,34	1.710.641	

¹ Es bleibt der Gemeinde unbenommen, kalkulatorische Zinsen nachrichtlich auszuweisen.

² Die fortgeschriebenen Planansätze umfassen:

- den Ansatz des Haushaltsjahres,
- die Veränderungen durch Nachträge,
- die Inanspruchnahme der ein- oder gegenseitigen Deckungsfähigkeit und
- übertragene Ermächtigungen aus Haushaltsvorjahren.

Nicht erfasst vom fortgeschriebenen Planansatz sind die über- und außerplanmäßigen Auszahlungen / Aufwendungen und die zweckgebundenen Mehreinzahlungen / -erträge und entsprechende -auszahlungen / -aufwendungen.

³ übertragene Ermächtigungen nach § 23 Abs. 1 GemHVO-Doppik ins Folgejahr

⁴ Die Ziffern geben an, in welchen Kontengruppen und Kontenarten veranschlagt wurde.

Gesamtproduktbereich	3	Soziales und Jugend
Produktbereich	31	Grundversorgung und Hilfen n. d. SGB XII
Produkt	313100	Leistungen gemäß Asylbewerberleistungsgesetz

⁵ laufende Nummerierung der Zeile

⁶ Zinsen sind regelmäßig nur in der Teilergebnisrechnung für den Produktbereich "Allgemeine Finanzwirtschaft" auszuweisen

⁷ Es wird empfohlen, in den Teilfinanzrechnungen die Zeilen 35a bis 35c (bei Ämtern bis 35e) des Musters zur Finanzrechnung auszuweisen.

⁸ In der Teilfinanzrechnung für die Produktgruppe "Sonstige allgemeine Finanzwirtschaft" sind die Zeilen 37 bis 43 des Musters zur Finanzierung auszuweisen

⁹ Angaben zu laufender Nummer 1 bis 17 können entfallen; siehe § 4 Abs. 5 GemHVO-Doppik

Gesamtproduktbereich	3	Soziales und Jugend
Produktbereich	31	Grundversorgung und Hilfen n. d. SGB XII
Produkt	313101	Leistungen gemäß Asylbewerberleistungsgesetz - Grundleistungen

Teilfinanzrechnung^{7,8}

Ein- und Auszahlungsarten			Ergebnis	fortgeschriebener	Ist- Ergebnis	Vergleich Ansatz/Ist	übertragene
			2019	Ansatz	2020	(Spalte.5./	Ermächtigungen
			in EUR	2020	in EUR	Spalte.6)	in EUR
1	2	3	4	5	6	7	8
		laufende Verwaltungstätigkeit⁹					
60	1	Steuern und ähnliche Abgaben	0,00	0,00	0,00	0	
61	2	+ Zuwendungen und allgemeine Umlagen	0,00	0,00	0,00	0	
62	3	+ sonstige Transfereinzahlungen	0,00	0,00	0,00	0	
63	4	+ öffentlich-rechtliche Leistungsentgelte	0,00	0,00	0,00	0	
641-642,646	5	+ privatrechtliche Leistungsentgelte	0,00	0,00	0,00	0	
648	6	+ Kostenerstattungen und Kostenumlagen	0,00	0,00	0,00	0	
65	7	+ sonstige Einzahlungen	0,00	0,00	0,00	0	
66	8	+ Zinsen und sonstige Finanzeinzahlungen	0,00	0,00	0,00	0	
		9 = Einzahlungen aus laufender Verwaltungstätigkeit	0,00	0,00	0,00	0	
70	10	Personalauszahlungen	0,00	0,00	0,00	0	0
71	11	+ Versorgungsauszahlungen	0,00	0,00	0,00	0	0
72	12	+ Auszahlungen für Sach- und Dienstleistungen	0,00	0,00	0,00	0	0
75	13	- Zinsen und sonstige Finanzauszahlungen	0,00	0,00	0,00	0	0
73	14	+ Transferauszahlungen	0,00	0,00	0,00	0	0
74	15	+ sonstige Auszahlungen	0,00	0,00	0,00	0	0
		16 = Auszahlungen aus laufender Verwaltungstätigkeit (= Zeilen 10 bis 15)	0,00	0,00	0,00	0	0
		17 = Saldo aus laufender Verwaltungstätigkeit (= Zeilen 9 / 16)	0,00	0,00	0,00	0	
		Investitionstätigkeit					
681	18	Einzahlungen aus Zuweisungen und Zuschüsse für Investitionen und Investitionsförderungsmaßnahmen	0,00	0,00	0,00	0	
682	19	+ Einzahlungen aus der Veräußerung von Grundstücken und Gebäuden	0,00	0,00	0,00	0	
683	20	+ Einzahlungen aus der Veräußerungen von beweglichem Anlagevermögen	0,00	0,00	0,00	0	
684	21	+ Einzahlungen aus der Veräußerungen von Finanzanlagen	0,00	0,00	0,00	0	
685	22	+ Einzahlungen aus der Abwicklung von Baumaßnahmen	0,00	0,00	0,00	0	
686	23	+ Einzahlungen aus Rückflüssen (für Investitionen und Investitionsförderungsmaßnahmen Dritter)	0,00	0,00	0,00	0	
688	24	+ Einzahlungen aus Beiträgen u.ä. Entgelten	0,00	0,00	0,00	0	
689	25	+ sonstige Investitionseinzahlungen	0,00	0,00	0,00	0	
		26 = Summe der investiven Einzahlungen	0,00	0,00	0,00	0	
781	27	Auszahlungen von Zuweisungen und Zuschüssen für Investitionen und Investitionsförderungsmaßnahmen	0,00	0,00	0,00	0	0
782	28	+ Auszahlungen für den Erwerb von Grundstücken und Gebäuden	0,00	0,00	0,00	0	0
783	29	+ Auszahlungen für den Erwerb von beweglichem Anlagevermögen	0,00	0,00	0,00	0	0
784	30	+ Auszahlungen für den Erwerb von Finanzanlagen	0,00	0,00	0,00	0	0
785	31	+ Auszahlungen für Baumaßnahmen	0,00	0,00	0,00	0	0
786	32	+ Auszahlungen für die Gewährung von Ausleihungen (für Investitionen und Investitionsförderungsmaßnahmen Dritter)	0,00	0,00	0,00	0	0
787	33	+ Sonstige Investitionsauszahlungen	0,00	0,00	0,00	0	0
		34 = Summe der investiven Auszahlungen (= Zeilen 27 bis 33)	0,00	0,00	0,00	0	0
		35 = Saldo aus Investitionstätigkeit (= Zeilen 26 / 34)	0,00	0,00	0,00	0	
672	35a	Einzahlungen aus fremden Finanzmitteln	52.031,50	0,00	39.071,79	-39.072	
772	35b	Auszahlungen aus fremden Finanzmitteln	13.399,88	0,00	17.367,18	-17.367	
	35c	Saldo aus fremden Finanzmitteln	38.631,62	0,00	21.704,61	-21.705	

¹ Es bleibt der Gemeinde unbenommen, kalkulatorische Zinsen nachrichtlich auszuweisen.

² Die fortgeschriebenen Planansätze umfassen:

- den Ansatz des Haushaltsjahres,
- die Veränderungen durch Nachträge,
- die Inanspruchnahme der ein- oder gegenseitigen Deckungsfähigkeit und
- übertragene Ermächtigungen aus Haushaltsvorjahren.

Nicht erfasst vom fortgeschriebenen Planansatz sind die über- und außerplanmäßigen Auszahlungen / Aufwendungen und die zweckgebundenen Mehreinzahlungen / -erträge und entsprechende -auszahlungen / -aufwendungen.

³ übertragene Ermächtigungen nach § 23 Abs. 1 GemHVO-Doppik ins Folgejahr

⁴ Die Ziffern geben an, in welchen Kontengruppen und Kontenarten veranschlagt wurde.

Gesamtproduktbereich	3	Soziales und Jugend
Produktbereich	31	Grundversorgung und Hilfen n. d. SGB XII
Produkt	313101	Leistungen gemäß Asylbewerberleistungsgesetz - Grundleistungen

⁵ laufende Nummerierung der Zeile

⁶ Zinsen sind regelmäßig nur in der Teilergebnisrechnung für den Produktbereich "Allgemeine Finanzwirtschaft" auszuweisen

⁷ Es wird empfohlen, in den Teilfinanzrechnungen die Zeilen 35a bis 35c (bei Ämtern bis 35e) des Musters zur Finanzrechnung auszuweisen.

⁸ In der Teilfinanzrechnung für die Produktgruppe "Sonstige allgemeine Finanzwirtschaft" sind die Zeilen 37 bis 43 des Musters zur Finanzierung auszuweisen

⁹ Angaben zu laufender Nummer 1 bis 17 können entfallen; siehe § 4 Abs. 5 GemHVO-Doppik

Gesamtproduktbereich	3	Soziales und Jugend
Produktbereich	31	Grundversorgung und Hilfen n. d. SGB XII
Produkt	313102	Leistungen gemäß Asylbewerberleistungsgesetz - Analogleistungen

Teilfinanzrechnung^{7,8}

Ein- und Auszahlungsarten			Ergebnis	fortgeschriebener	Ist- Ergebnis	Vergleich Ansatz/Ist	übertragene
			2019	Ansatz	2020	(Spalte.5./	Ermächtigungen
			in EUR	2020	in EUR	Spalte.6)	in EUR
1	2	3	4	5	6	7	8
		laufende Verwaltungstätigkeit⁹					
60	1	Steuern und ähnliche Abgaben	0,00	0,00	0,00	0	
61	2	+ Zuwendungen und allgemeine Umlagen	0,00	0,00	0,00	0	
62	3	+ sonstige Transfereinzahlungen	0,00	0,00	0,00	0	
63	4	+ öffentlich-rechtliche Leistungsentgelte	0,00	0,00	0,00	0	
641-642,646	5	+ privatrechtliche Leistungsentgelte	0,00	0,00	0,00	0	
648	6	+ Kostenerstattungen und Kostenumlagen	0,00	0,00	0,00	0	
65	7	+ sonstige Einzahlungen	0,00	0,00	0,00	0	
66	8	+ Zinsen und sonstige Finanzeinzahlungen	0,00	0,00	0,00	0	
		9 = Einzahlungen aus laufender Verwaltungstätigkeit	0,00	0,00	0,00	0	
70	10	Personalauszahlungen	0,00	0,00	0,00	0	0
71	11	+ Versorgungsauszahlungen	0,00	0,00	0,00	0	0
72	12	+ Auszahlungen für Sach- und Dienstleistungen	0,00	0,00	0,00	0	0
75	13	- Zinsen und sonstige Finanzauszahlungen	0,00	0,00	0,00	0	0
73	14	+ Transferauszahlungen	0,00	0,00	0,00	0	0
74	15	+ sonstige Auszahlungen	0,00	0,00	0,00	0	0
		16 = Auszahlungen aus laufender Verwaltungstätigkeit (= Zeilen 10 bis 15)	0,00	0,00	0,00	0	0
		17 = Saldo aus laufender Verwaltungstätigkeit (= Zeilen 9 / 16)	0,00	0,00	0,00	0	
		Investitionstätigkeit					
681	18	Einzahlungen aus Zuweisungen und Zuschüsse für Investitionen und Investitionsförderungsmaßnahmen	0,00	0,00	0,00	0	
682	19	+ Einzahlungen aus der Veräußerung von Grundstücken und Gebäuden	0,00	0,00	0,00	0	
683	20	+ Einzahlungen aus der Veräußerungen von beweglichem Anlagevermögen	0,00	0,00	0,00	0	
684	21	+ Einzahlungen aus der Veräußerungen von Finanzanlagen	0,00	0,00	0,00	0	
685	22	+ Einzahlungen aus der Abwicklung von Baumaßnahmen	0,00	0,00	0,00	0	
686	23	+ Einzahlungen aus Rückflüssen (für Investitionen und Investitionsförderungsmaßnahmen Dritter)	0,00	0,00	0,00	0	
688	24	+ Einzahlungen aus Beiträgen u.ä. Entgelten	0,00	0,00	0,00	0	
689	25	+ sonstige Investitionseinzahlungen	0,00	0,00	0,00	0	
		26 = Summe der investiven Einzahlungen	0,00	0,00	0,00	0	
781	27	Auszahlungen von Zuweisungen und Zuschüssen für Investitionen und Investitionsförderungsmaßnahmen	0,00	0,00	0,00	0	0
782	28	+ Auszahlungen für den Erwerb von Grundstücken und Gebäuden	0,00	0,00	0,00	0	0
783	29	+ Auszahlungen für den Erwerb von beweglichem Anlagevermögen	0,00	0,00	0,00	0	0
784	30	+ Auszahlungen für den Erwerb von Finanzanlagen	0,00	0,00	0,00	0	0
785	31	+ Auszahlungen für Baumaßnahmen	0,00	0,00	0,00	0	0
786	32	+ Auszahlungen für die Gewährung von Ausleihungen (für Investitionen und Investitionsförderungsmaßnahmen Dritter)	0,00	0,00	0,00	0	0
787	33	+ Sonstige Investitionsauszahlungen	0,00	0,00	0,00	0	0
		34 = Summe der investiven Auszahlungen (= Zeilen 27 bis 33)	0,00	0,00	0,00	0	0
		35 = Saldo aus Investitionstätigkeit (= Zeilen 26 / 34)	0,00	0,00	0,00	0	
672	35a	Einzahlungen aus fremden Finanzmitteln	56.031,99	0,00	41.969,40	-41.969	
772	35b	Auszahlungen aus fremden Finanzmitteln	1.904.569,45	0,00	1.951.469,26	-1.951.469	
	35c	Saldo aus fremden Finanzmitteln	-1.848.537,46	0,00	-1.909.499,86	1.909.500	

¹ Es bleibt der Gemeinde unbenommen, kalkulatorische Zinsen nachrichtlich auszuweisen.

² Die fortgeschriebenen Planansätze umfassen:

- den Ansatz des Haushaltsjahres,
- die Veränderungen durch Nachträge,
- die Inanspruchnahme der ein- oder gegenseitigen Deckungsfähigkeit und
- übertragene Ermächtigungen aus Haushaltsvorjahren.

Nicht erfasst vom fortgeschriebenen Planansatz sind die über- und außerplanmäßigen Auszahlungen / Aufwendungen und die zweckgebundenen Mehreinzahlungen / -erträge und entsprechende -auszahlungen / -aufwendungen.

³ übertragene Ermächtigungen nach § 23 Abs. 1 GemHVO-Doppik ins Folgejahr

⁴ Die Ziffern geben an, in welchen Kontengruppen und Kontenarten veranschlagt wurde.

Gesamtproduktbereich	3	Soziales und Jugend
Produktbereich	31	Grundversorgung und Hilfen n. d. SGB XII
Produkt	313102	Leistungen gemäß Asylbewerberleistungsgesetz - Analogleistungen

⁵ laufende Nummerierung der Zeile

⁶ Zinsen sind regelmäßig nur in der Teilergebnisrechnung für den Produktbereich "Allgemeine Finanzwirtschaft" auszuweisen

⁷ Es wird empfohlen, in den Teilfinanzrechnungen die Zeilen 35a bis 35c (bei Ämtern bis 35e) des Musters zur Finanzrechnung auszuweisen.

⁸ In der Teilfinanzrechnung für die Produktgruppe "Sonstige allgemeine Finanzwirtschaft" sind die Zeilen 37 bis 43 des Musters zur Finanzierung auszuweisen

⁹ Angaben zu laufender Nummer 1 bis 17 können entfallen; siehe § 4 Abs. 5 GemHVO-Doppik

Gesamtproduktbereich	3	Soziales und Jugend
Produktbereich	31	Grundversorgung und Hilfen n. d. SGB XII
Produkt	313900	Verwaltung der Hilfen für Asylbewerber

Teilfinanzrechnung^{7,8}

Ein- und Auszahlungsarten			Ergebnis	fortgeschriebener	Ist- Ergebnis	Vergleich Ansatz/Ist	übertragene
			2019	Ansatz	2020	(Spalte.5./	Ermächtigungen
			in EUR	2020	in EUR	Spalte.6)	in EUR
1	2	3	4	5	6	7	8
		laufende Verwaltungstätigkeit⁹					
60	1	Steuern und ähnliche Abgaben	0,00	0,00	0,00	0	
61	2	+ Zuwendungen und allgemeine Umlagen	0,00	0,00	0,00	0	
62	3	+ sonstige Transfereinzahlungen	0,00	0,00	0,00	0	
63	4	+ öffentlich-rechtliche Leistungsentgelte	0,00	0,00	0,00	0	
641-642,646	5	+ privatrechtliche Leistungsentgelte	0,00	0,00	0,00	0	
648	6	+ Kostenerstattungen und Kostenumlagen	0,00	0,00	0,00	0	
65	7	+ sonstige Einzahlungen	0,00	0,00	0,00	0	
66	8	+ Zinsen und sonstige Finanzeinzahlungen	0,00	0,00	0,00	0	
		9 = Einzahlungen aus laufender Verwaltungstätigkeit	0,00	0,00	0,00	0	
70	10	Personalauszahlungen	0,00	0,00	0,00	0	0
71	11	+ Versorgungsauszahlungen	0,00	0,00	0,00	0	0
72	12	+ Auszahlungen für Sach- und Dienstleistungen	0,00	0,00	0,00	0	0
75	13	- Zinsen und sonstige Finanzauszahlungen	0,00	0,00	0,00	0	0
73	14	+ Transferauszahlungen	0,00	0,00	0,00	0	0
74	15	+ sonstige Auszahlungen	0,00	0,00	0,00	0	0
		16 = Auszahlungen aus laufender Verwaltungstätigkeit (= Zeilen 10 bis 15)	0,00	0,00	0,00	0	0
		17 = Saldo aus laufender Verwaltungstätigkeit (= Zeilen 9 / 16)	0,00	0,00	0,00	0	
		Investitionstätigkeit					
681	18	Einzahlungen aus Zuweisungen und Zuschüsse für Investitionen und Investitionsförderungsmaßnahmen	0,00	0,00	0,00	0	
682	19	+ Einzahlungen aus der Veräußerung von Grundstücken und Gebäuden	0,00	0,00	0,00	0	
683	20	+ Einzahlungen aus der Veräußerungen von beweglichem Anlagevermögen	0,00	0,00	0,00	0	
684	21	+ Einzahlungen aus der Veräußerungen von Finanzanlagen	0,00	0,00	0,00	0	
685	22	+ Einzahlungen aus der Abwicklung von Baumaßnahmen	0,00	0,00	0,00	0	
686	23	+ Einzahlungen aus Rückflüssen (für Investitionen und Investitionsförderungsmaßnahmen Dritter)	0,00	0,00	0,00	0	
688	24	+ Einzahlungen aus Beiträgen u.ä. Entgelten	0,00	0,00	0,00	0	
689	25	+ sonstige Investitionseinzahlungen	0,00	0,00	0,00	0	
		26 = Summe der investiven Einzahlungen	0,00	0,00	0,00	0	
781	27	Auszahlungen von Zuweisungen und Zuschüssen für Investitionen und Investitionsförderungsmaßnahmen	0,00	0,00	0,00	0	0
782	28	+ Auszahlungen für den Erwerb von Grundstücken und Gebäuden	0,00	0,00	0,00	0	0
783	29	+ Auszahlungen für den Erwerb von beweglichem Anlagevermögen	0,00	0,00	0,00	0	0
784	30	+ Auszahlungen für den Erwerb von Finanzanlagen	0,00	0,00	0,00	0	0
785	31	+ Auszahlungen für Baumaßnahmen	0,00	0,00	0,00	0	0
786	32	+ Auszahlungen für die Gewährung von Ausleihungen (für Investitionen und Investitionsförderungsmaßnahmen Dritter)	0,00	0,00	0,00	0	0
787	33	+ Sonstige Investitionsauszahlungen	0,00	0,00	0,00	0	0
		34 = Summe der investiven Auszahlungen (= Zeilen 27 bis 33)	0,00	0,00	0,00	0	0
		35 = Saldo aus Investitionstätigkeit (= Zeilen 26 / 34)	0,00	0,00	0,00	0	
672	35a	Einzahlungen aus fremden Finanzmitteln	2.873.355,81	0,00	3.016.927,43	-3.016.927	
772	35b	Auszahlungen aus fremden Finanzmitteln	0,00	0,00	0,00	0	
		35c Saldo aus fremden Finanzmitteln	2.873.355,81	0,00	3.016.927,43	-3.016.927	

¹ Es bleibt der Gemeinde unbenommen, kalkulatorische Zinsen nachrichtlich auszuweisen.

² Die fortgeschriebenen Planansätze umfassen:

- den Ansatz des Haushaltsjahres,
- die Veränderungen durch Nachträge,
- die Inanspruchnahme der ein- oder gegenseitigen Deckungsfähigkeit und
- übertragene Ermächtigungen aus Haushaltsvorjahren.

Nicht erfasst vom fortgeschriebenen Planansatz sind die über- und außerplanmäßigen Auszahlungen / Aufwendungen und die zweckgebundenen Mehreinzahlungen / -erträge und entsprechende -auszahlungen / -aufwendungen.

³ übertragene Ermächtigungen nach § 23 Abs. 1 GemHVO-Doppik ins Folgejahr

⁴ Die Ziffern geben an, in welchen Kontengruppen und Kontenarten veranschlagt wurde.

Gesamtproduktbereich	3	Soziales und Jugend
Produktbereich	31	Grundversorgung und Hilfen n. d. SGB XII
Produkt	313900	Verwaltung der Hilfen für Asylbewerber

⁵ laufende Nummerierung der Zeile

⁶ Zinsen sind regelmäßig nur in der Teilergebnisrechnung für den Produktbereich "Allgemeine Finanzwirtschaft" auszuweisen

⁷ Es wird empfohlen, in den Teilfinanzrechnungen die Zeilen 35a bis 35c (bei Ämtern bis 35e) des Musters zur Finanzrechnung auszuweisen.

⁸ In der Teilfinanzrechnung für die Produktgruppe "Sonstige allgemeine Finanzwirtschaft" sind die Zeilen 37 bis 43 des Musters zur Finanzierung auszuweisen

⁹ Angaben zu laufender Nummer 1 bis 17 können entfallen; siehe § 4 Abs. 5 GemHVO-Doppik

Gesamtproduktbereich	3	Soziales und Jugend
Produktbereich	31	Grundversorgung und Hilfen n. d. SGB XII
Produkt	315100	Soziale Einrichtungen für Ältere (ohne Pflegeeinrichtungen)

Teilfinanzrechnung^{7,8}

Ein- und Auszahlungsarten			Ergebnis	fortgeschriebener Ansatz	Ist- Ergebnis	Vergleich Ansatz/Ist	übertragene
			2019	2020	2020	(Spalte.5./	Ermächtigungen
			in EUR	in EUR	in EUR	Spalte.6)	in EUR
1	2	3	4	5	6	7	8
		laufende Verwaltungstätigkeit⁹					
60	1	Steuern und ähnliche Abgaben	0,00	0,00	0,00	0	
61	2	+ Zuwendungen und allgemeine Umlagen	0,00	0,00	0,00	0	
62	3	+ sonstige Transfereinzahlungen	0,00	0,00	0,00	0	
63	4	+ öffentlich-rechtliche Leistungsentgelte	0,00	0,00	0,00	0	
641-642,646	5	+ privatrechtliche Leistungsentgelte	10.362,54	115.800,00	34.197,98	81.602	
648	6	+ Kostenerstattungen und Kostenumlagen	105,88	10.800,00	1.271,44	9.529	
65	7	+ sonstige Einzahlungen	607,39	0,00	0,00	0	
66	8	+ Zinsen und sonstige Finanzeinzahlungen	0,00	0,00	0,00	0	
		9 = Einzahlungen aus laufender Verwaltungstätigkeit	11.075,81	126.600,00	35.469,42	91.131	
70	10	Personalauszahlungen	0,00	0,00	0,00	0	0
71	11	+ Versorgungsauszahlungen	0,00	0,00	0,00	0	0
72	12	+ Auszahlungen für Sach- und Dienstleistungen	112.744,69	51.399,39	42.964,91	8.434	8.434
75	13	- Zinsen und sonstige Finanzauszahlungen	0,00	0,00	0,00	0	0
73	14	+ Transferauszahlungen	0,00	0,00	0,00	0	0
74	15	+ sonstige Auszahlungen	16.905,40	17.496,13	17.840,21	-344	0
		16 = Auszahlungen aus laufender Verwaltungstätigkeit (= Zeilen 10 bis 15)	129.650,09	68.895,52	60.805,12	8.090	8.434
		17 = Saldo aus laufender Verwaltungstätigkeit (= Zeilen 9 / 16)	-118.574,28	57.704,48	-25.335,70	83.040	
		Investitionstätigkeit					
681	18	Einzahlungen aus Zuweisungen und Zuschüsse für Investitionen und Investitionsförderungsmaßnahmen	0,00	0,00	0,00	0	
682	19	+ Einzahlungen aus der Veräußerung von Grundstücken und Gebäuden	0,00	0,00	0,00	0	
683	20	+ Einzahlungen aus der Veräußerungen von beweglichem Anlagevermögen	0,00	0,00	0,00	0	
684	21	+ Einzahlungen aus der Veräußerungen von Finanzanlagen	0,00	0,00	0,00	0	
685	22	+ Einzahlungen aus der Abwicklung von Baumaßnahmen	0,00	0,00	0,00	0	
686	23	+ Einzahlungen aus Rückflüssen (für Investitionen und Investitionsförderungsmaßnahmen Dritter)	0,00	0,00	0,00	0	
688	24	+ Einzahlungen aus Beiträgen u.ä. Entgelten	0,00	0,00	0,00	0	
689	25	+ sonstige Investitionseinzahlungen	0,00	0,00	0,00	0	
		26 = Summe der investiven Einzahlungen	0,00	0,00	0,00	0	
781	27	Auszahlungen von Zuweisungen und Zuschüssen für Investitionen und Investitionsförderungsmaßnahmen	0,00	0,00	0,00	0	0
782	28	+ Auszahlungen für den Erwerb von Grundstücken und Gebäuden	0,00	0,00	0,00	0	0
783	29	+ Auszahlungen für den Erwerb von beweglichem Anlagevermögen	599,00	9.655,03	649,00	9.006	0
784	30	+ Auszahlungen für den Erwerb von Finanzanlagen	0,00	0,00	0,00	0	0
785	31	+ Auszahlungen für Baumaßnahmen	0,00	0,00	0,00	0	0
786	32	+ Auszahlungen für die Gewährung von Ausleihungen (für Investitionen und Investitionsförderungsmaßnahmen Dritter)	0,00	0,00	0,00	0	0
787	33	+ Sonstige Investitionsauszahlungen	0,00	0,00	0,00	0	0
		34 = Summe der investiven Auszahlungen (= Zeilen 27 bis 33)	599,00	9.655,03	649,00	9.006	0
		35 = Saldo aus Investitionstätigkeit (= Zeilen 26 / 34)	-599,00	-9.655,03	-649,00	-9.006	
672	35a	Einzahlungen aus fremden Finanzmitteln	0,00	0,00	0,00	0	
772	35b	Auszahlungen aus fremden Finanzmitteln	0,00	0,00	0,00	0	
		35c Saldo aus fremden Finanzmitteln	0,00	0,00	0,00	0	

¹ Es bleibt der Gemeinde unbenommen, kalkulatorische Zinsen nachrichtlich auszuweisen.

² Die fortgeschriebenen Planansätze umfassen:

- den Ansatz des Haushaltsjahres,
- die Veränderungen durch Nachträge,
- die Inanspruchnahme der ein- oder gegenseitigen Deckungsfähigkeit und
- übertragene Ermächtigungen aus Haushaltsvorjahren.

Nicht erfasst vom fortgeschriebenen Planansatz sind die über- und außerplanmäßigen Auszahlungen / Aufwendungen und die zweckgebundenen Mehreinzahlungen / -erträge und entsprechende -auszahlungen / -aufwendungen.

³ übertragene Ermächtigungen nach § 23 Abs. 1 GemHVO-Doppik ins Folgejahr

⁴ Die Ziffern geben an, in welchen Kontengruppen und Kontenarten veranschlagt wurde.

Gesamtproduktbereich	3	Soziales und Jugend
Produktbereich	31	Grundversorgung und Hilfen n. d. SGB XII
Produkt	315100	Soziale Einrichtungen für Ältere (ohne Pflegeeinrichtungen)

⁵ laufende Nummerierung der Zeile

⁶ Zinsen sind regelmäßig nur in der Teilergebnisrechnung für den Produktbereich "Allgemeine Finanzwirtschaft" auszuweisen

⁷ Es wird empfohlen, in den Teilfinanzrechnungen die Zeilen 35a bis 35c (bei Ämtern bis 35e) des Musters zur Finanzrechnung auszuweisen.

⁸ In der Teilfinanzrechnung für die Produktgruppe "Sonstige allgemeine Finanzwirtschaft" sind die Zeilen 37 bis 43 des Musters zur Finanzierung auszuweisen

⁹ Angaben zu laufender Nummer 1 bis 17 können entfallen; siehe § 4 Abs. 5 GemHVO-Doppik

Gesamtproduktbereich	3	Soziales und Jugend
Produktbereich	31	Grundversorgung und Hilfen n. d. SGB XII
Produkt	315400	KR Soziale Einrichtungen für Wohnungslose

Teilfinanzrechnung^{7,8}

Ein- und Auszahlungsarten			Ergebnis	fortgeschriebener	Ist- Ergebnis	Vergleich Ansatz/Ist	übertragene
			2019	Ansatz	2020	(Spalte.5./	Ermächtigungen
			in EUR	2020	in EUR	Spalte.6)	in EUR
1	2	3	4	5	6	7	8
		laufende Verwaltungstätigkeit⁹					
60	1	Steuern und ähnliche Abgaben	0,00	0,00	0,00	0	
61	2	+ Zuwendungen und allgemeine Umlagen	0,00	0,00	0,00	0	
62	3	+ sonstige Transfereinzahlungen	0,00	0,00	0,00	0	
63	4	+ öffentlich-rechtliche Leistungsentgelte	1.526.195,61	2.510.000,00	2.239.882,35	270.118	
641-642,646	5	+ privatrechtliche Leistungsentgelte	30,57	1.500,00	0,00	1.500	
648	6	+ Kostenerstattungen und Kostenumlagen	0,00	0,00	6.985,73	-6.986	
65	7	+ sonstige Einzahlungen	130,33	0,00	129,71	-130	
66	8	+ Zinsen und sonstige Finanzeinzahlungen	0,00	0,00	0,00	0	
		9 = Einzahlungen aus laufender Verwaltungstätigkeit	1.526.356,51	2.511.500,00	2.246.997,79	264.502	
70	10	Personalauszahlungen	0,00	0,00	0,00	0	0
71	11	+ Versorgungsauszahlungen	0,00	0,00	0,00	0	0
72	12	+ Auszahlungen für Sach- und Dienstleistungen	136.897,73	139.884,52	130.083,59	9.801	9.801
75	13	- Zinsen und sonstige Finanzauszahlungen	0,00	0,00	0,00	0	0
73	14	+ Transferauszahlungen	63.645,00	81.397,50	74.805,00	6.593	6.593
74	15	+ sonstige Auszahlungen	2.517,88	4.010,79	3.959,97	51	51
		16 = Auszahlungen aus laufender Verwaltungstätigkeit (= Zeilen 10 bis 15)	203.060,61	225.292,81	208.848,56	16.444	16.444
		17 = Saldo aus laufender Verwaltungstätigkeit (= Zeilen 9 / 16)	1.323.295,90	2.286.207,19	2.038.149,23	248.058	
		Investitionstätigkeit					
681	18	Einzahlungen aus Zuweisungen und Zuschüsse für Investitionen und Investitionsförderungsmaßnahmen	0,00	0,00	0,00	0	
682	19	+ Einzahlungen aus der Veräußerung von Grundstücken und Gebäuden	0,00	0,00	0,00	0	
683	20	+ Einzahlungen aus der Veräußerungen von beweglichem Anlagevermögen	0,00	0,00	0,00	0	
684	21	+ Einzahlungen aus der Veräußerungen von Finanzanlagen	0,00	0,00	0,00	0	
685	22	+ Einzahlungen aus der Abwicklung von Baumaßnahmen	0,00	0,00	0,00	0	
686	23	+ Einzahlungen aus Rückflüssen (für Investitionen und Investitionsförderungsmaßnahmen Dritter)	0,00	0,00	0,00	0	
688	24	+ Einzahlungen aus Beiträgen u.ä. Entgelten	0,00	0,00	0,00	0	
689	25	+ sonstige Investitionseinzahlungen	0,00	0,00	0,00	0	
		26 = Summe der investiven Einzahlungen	0,00	0,00	0,00	0	
781	27	Auszahlungen von Zuweisungen und Zuschüssen für Investitionen und Investitionsförderungsmaßnahmen	0,00	0,00	0,00	0	0
782	28	+ Auszahlungen für den Erwerb von Grundstücken und Gebäuden	0,00	0,00	0,00	0	0
783	29	+ Auszahlungen für den Erwerb von beweglichem Anlagevermögen	4.531,00	10.800,00	1.436,00	9.364	5.178
784	30	+ Auszahlungen für den Erwerb von Finanzanlagen	0,00	0,00	0,00	0	0
785	31	+ Auszahlungen für Baumaßnahmen	0,00	600.000,00	43.049,55	556.950	556.950
786	32	+ Auszahlungen für die Gewährung von Ausleihungen (für Investitionen und Investitionsförderungsmaßnahmen Dritter)	0,00	0,00	0,00	0	0
787	33	+ Sonstige Investitionsauszahlungen	0,00	0,00	0,00	0	0
		34 = Summe der investiven Auszahlungen (= Zeilen 27 bis 33)	4.531,00	610.800,00	44.485,55	566.314	562.129
		35 = Saldo aus Investitionstätigkeit (= Zeilen 26 / 34)	-4.531,00	-610.800,00	-44.485,55	-566.314	
672	35a	Einzahlungen aus fremden Finanzmitteln	0,00	0,00	0,00	0	
772	35b	Auszahlungen aus fremden Finanzmitteln	0,00	0,00	0,00	0	
		35c Saldo aus fremden Finanzmitteln	0,00	0,00	0,00	0	

¹ Es bleibt der Gemeinde unbenommen, kalkulatorische Zinsen nachrichtlich auszuweisen.

² Die fortgeschriebenen Planansätze umfassen:

- den Ansatz des Haushaltsjahres,
- die Veränderungen durch Nachträge,
- die Inanspruchnahme der ein- oder gegenseitigen Deckungsfähigkeit und
- übertragene Ermächtigungen aus Haushaltsvorjahren.

Nicht erfasst vom fortgeschriebenen Planansatz sind die über- und außerplanmäßigen Auszahlungen / Aufwendungen und die zweckgebundenen Mehreinzahlungen / -erträge und entsprechende -auszahlungen / -aufwendungen.

³ übertragene Ermächtigungen nach § 23 Abs. 1 GemHVO-Doppik ins Folgejahr

⁴ Die Ziffern geben an, in welchen Kontengruppen und Kontenarten veranschlagt wurde.

Gesamtproduktbereich	3	Soziales und Jugend
Produktbereich	31	Grundversorgung und Hilfen n. d. SGB XII
Produkt	315400	KR Soziale Einrichtungen für Wohnungslose

⁵ laufende Nummerierung der Zeile

⁶ Zinsen sind regelmäßig nur in der Teilergebnisrechnung für den Produktbereich "Allgemeine Finanzwirtschaft" auszuweisen

⁷ Es wird empfohlen, in den Teilfinanzrechnungen die Zeilen 35a bis 35c (bei Ämtern bis 35e) des Musters zur Finanzrechnung auszuweisen.

⁸ In der Teilfinanzrechnung für die Produktgruppe "Sonstige allgemeine Finanzwirtschaft" sind die Zeilen 37 bis 43 des Musters zur Finanzierung auszuweisen

⁹ Angaben zu laufender Nummer 1 bis 17 können entfallen; siehe § 4 Abs. 5 GemHVO-Doppik

Gesamtproduktbereich	3	Soziales und Jugend
Produktbereich	31	Grundversorgung und Hilfen n. d. SGB XII
Produkt	315500	KR Soziale Einrichtungen für Aussiedler und Ausländer

Teilfinanzrechnung^{7,8}

Ein- und Auszahlungsarten			Ergebnis	fortgeschriebener Ansatz	Ist- Ergebnis	Vergleich Ansatz/Ist	übertragene Ermächtigungen
			2019	2020	2020	(Spalte.5./	
			in EUR	in EUR	in EUR	Spalte.6)	in EUR
1	2	3	4	5	6	7	8
		laufende Verwaltungstätigkeit⁹					
60	1	Steuern und ähnliche Abgaben	0,00	0,00	0,00	0	
61	2	+ Zuwendungen und allgemeine Umlagen	453.219,51	420.000,00	219.672,40	200.328	
62	3	+ sonstige Transfereinzahlungen	0,00	0,00	0,00	0	
63	4	+ öffentlich-rechtliche Leistungsentgelte	2.331.235,45	2.300.000,00	2.009.624,21	290.376	
641-642,646	5	+ privatrechtliche Leistungsentgelte	107.112,15	10.000,00	29.718,95	-19.719	
648	6	+ Kostenerstattungen und Kostenumlagen	722,52	100,00	105.601,79	-105.502	
65	7	+ sonstige Einzahlungen	2,31	0,00	3.467,96	-3.468	
66	8	+ Zinsen und sonstige Finanzeinzahlungen	0,00	0,00	1,22	-1	
		9 = Einzahlungen aus laufender Verwaltungstätigkeit	2.892.291,94	2.730.100,00	2.368.086,53	362.013	
70	10	Personalauszahlungen	0,00	0,00	0,00	0	0
71	11	+ Versorgungsauszahlungen	0,00	0,00	0,00	0	0
72	12	+ Auszahlungen für Sach- und Dienstleistungen	1.953.689,67	1.947.159,72	1.716.204,43	230.955	103.340
75	13	- Zinsen und sonstige Finanzauszahlungen	0,00	0,00	0,00	0	0
73	14	+ Transferauszahlungen	359.069,03	745.965,35	745.965,35	0	0
74	15	+ sonstige Auszahlungen	232.778,42	195.494,12	199.095,30	-3.601	0
		16 = Auszahlungen aus laufender Verwaltungstätigkeit (= Zeilen 10 bis 15)	2.545.537,12	2.888.619,19	2.661.265,08	227.354	103.340
		17 = Saldo aus laufender Verwaltungstätigkeit (= Zeilen 9 / 16)	346.754,82	-158.519,19	-293.178,55	134.659	
		Investitionstätigkeit					
681	18	Einzahlungen aus Zuweisungen und Zuschüssen für Investitionen und Investitionsförderungsmaßnahmen	0,00	3.375.000,00	0,00	3.375.000	
682	19	+ Einzahlungen aus der Veräußerung von Grundstücken und Gebäuden	0,00	0,00	0,00	0	
683	20	+ Einzahlungen aus der Veräußerungen von beweglichem Anlagevermögen	0,00	0,00	0,00	0	
684	21	+ Einzahlungen aus der Veräußerungen von Finanzanlagen	0,00	0,00	0,00	0	
685	22	+ Einzahlungen aus der Abwicklung von Baumaßnahmen	0,00	0,00	0,00	0	
686	23	+ Einzahlungen aus Rückflüssen (für Investitionen und Investitionsförderungsmaßnahmen Dritter)	0,00	0,00	0,00	0	
688	24	+ Einzahlungen aus Beiträgen u.ä. Entgelten	0,00	0,00	0,00	0	
689	25	+ sonstige Investitionseinzahlungen	0,00	0,00	0,00	0	
		26 = Summe der investiven Einzahlungen	0,00	3.375.000,00	0,00	3.375.000	
781	27	Auszahlungen von Zuweisungen und Zuschüssen für Investitionen und Investitionsförderungsmaßnahmen	0,00	0,00	0,00	0	0
782	28	+ Auszahlungen für den Erwerb von Grundstücken und Gebäuden	0,00	0,00	0,00	0	0
783	29	+ Auszahlungen für den Erwerb von beweglichem Anlagevermögen	27.658,75	214.789,21	50.515,51	164.274	1.995
784	30	+ Auszahlungen für den Erwerb von Finanzanlagen	0,00	0,00	0,00	0	0
785	31	+ Auszahlungen für Baumaßnahmen	564.016,63	4.157.505,09	57.099,28	4.100.406	4.100.341
786	32	+ Auszahlungen für die Gewährung von Ausleihungen (für Investitionen und Investitionsförderungsmaßnahmen Dritter)	0,00	0,00	0,00	0	0
787	33	+ Sonstige Investitionsauszahlungen	0,00	0,00	0,00	0	0
		34 = Summe der investiven Auszahlungen (= Zeilen 27 bis 33)	591.675,38	4.372.294,30	107.614,79	4.264.680	4.102.336
		35 = Saldo aus Investitionstätigkeit (= Zeilen 26 / 34)	-591.675,38	-997.294,30	-107.614,79	-889.680	
672	35a	Einzahlungen aus fremden Finanzmitteln	11.984,20	0,00	1.550,82	-1.551	
772	35b	Auszahlungen aus fremden Finanzmitteln	0,00	0,00	4.813,80	-4.814	
		35c Saldo aus fremden Finanzmitteln	11.984,20	0,00	-3.262,98	3.263	

¹ Es bleibt der Gemeinde unbenommen, kalkulatorische Zinsen nachrichtlich auszuweisen.

² Die fortgeschriebenen Planansätze umfassen:

- den Ansatz des Haushaltsjahres,
- die Veränderungen durch Nachträge,
- die Inanspruchnahme der ein- oder gegenseitigen Deckungsfähigkeit und
- übertragene Ermächtigungen aus Haushaltsvorjahren.

Nicht erfasst vom fortgeschriebenen Planansatz sind die über- und außerplanmäßigen Auszahlungen / Aufwendungen und die zweckgebundenen Mehreinzahlungen / -erträge und entsprechende -auszahlungen / -aufwendungen.

³ übertragene Ermächtigungen nach § 23 Abs. 1 GemHVO-Doppik ins Folgejahr

⁴ Die Ziffern geben an, in welchen Kontengruppen und Kontenarten veranschlagt wurde.

Gesamtproduktbereich	3	Soziales und Jugend
Produktbereich	31	Grundversorgung und Hilfen n. d. SGB XII
Produkt	315500	KR Soziale Einrichtungen für Aussiedler und Ausländer

⁵ laufende Nummerierung der Zeile

⁶ Zinsen sind regelmäßig nur in der Teilergebnisrechnung für den Produktbereich "Allgemeine Finanzwirtschaft" auszuweisen

⁷ Es wird empfohlen, in den Teilfinanzrechnungen die Zeilen 35a bis 35c (bei Ämtern bis 35e) des Musters zur Finanzrechnung auszuweisen.

⁸ In der Teilfinanzrechnung für die Produktgruppe "Sonstige allgemeine Finanzwirtschaft" sind die Zeilen 37 bis 43 des Musters zur Finanzierung auszuweisen

⁹ Angaben zu laufender Nummer 1 bis 17 können entfallen; siehe § 4 Abs. 5 GemHVO-Doppik

Gesamtproduktbereich	3	Soziales und Jugend
Produktbereich	33	Förderung v. Trägern d. Wohlfahrtspflege
Produkt	331000	Förderung v. Trägern d. Wohlfahrtspflege

Teilfinanzrechnung^{7,8}

Ein- und Auszahlungsarten			Ergebnis	fortgeschriebener	Ist- Ergebnis	Vergleich Ansatz/Ist	übertragene
			2019	Ansatz	2020	(Spalte.5./	Ermächtigungen
			in EUR	2020	in EUR	Spalte.6)	in EUR
1	2	3	4	5	6	7	8
		laufende Verwaltungstätigkeit⁹					
60	1	Steuern und ähnliche Abgaben	0,00	0,00	0,00	0	
61	2	+ Zuwendungen und allgemeine Umlagen	0,00	0,00	0,00	0	
62	3	+ sonstige Transfereinzahlungen	0,00	0,00	0,00	0	
63	4	+ öffentlich-rechtliche Leistungsentgelte	0,00	0,00	0,00	0	
641-642,646	5	+ privatrechtliche Leistungsentgelte	0,00	0,00	0,00	0	
648	6	+ Kostenerstattungen und Kostenumlagen	305,76	100,00	705,80	-606	
65	7	+ sonstige Einzahlungen	0,00	0,00	0,00	0	
66	8	+ Zinsen und sonstige Finanzeinzahlungen	0,00	0,00	0,00	0	
		9 = Einzahlungen aus laufender Verwaltungstätigkeit	305,76	100,00	705,80	-606	
70	10	Personalauszahlungen	0,00	0,00	0,00	0	0
71	11	+ Versorgungsauszahlungen	0,00	0,00	0,00	0	0
72	12	+ Auszahlungen für Sach- und Dienstleistungen	0,00	0,00	0,00	0	0
75	13	- Zinsen und sonstige Finanzauszahlungen	0,00	0,00	0,00	0	0
73	14	+ Transferauszahlungen	395.706,27	396.000,00	371.471,00	24.529	0
74	15	+ sonstige Auszahlungen	0,00	0,00	0,00	0	0
		16 = Auszahlungen aus laufender Verwaltungstätigkeit (= Zeilen 10 bis 15)	395.706,27	396.000,00	371.471,00	24.529	0
		17 = Saldo aus laufender Verwaltungstätigkeit (= Zeilen 9 / 16)	-395.400,51	-395.900,00	-370.765,20	-25.135	
		Investitionstätigkeit					
681	18	Einzahlungen aus Zuweisungen und Zuschüsse für Investitionen und Investitionsförderungsmaßnahmen	0,00	0,00	0,00	0	
682	19	+ Einzahlungen aus der Veräußerung von Grundstücken und Gebäuden	0,00	0,00	0,00	0	
683	20	+ Einzahlungen aus der Veräußerungen von beweglichem Anlagevermögen	0,00	0,00	0,00	0	
684	21	+ Einzahlungen aus der Veräußerungen von Finanzanlagen	0,00	0,00	0,00	0	
685	22	+ Einzahlungen aus der Abwicklung von Baumaßnahmen	0,00	0,00	0,00	0	
686	23	+ Einzahlungen aus Rückflüssen (für Investitionen und Investitionsförderungsmaßnahmen Dritter)	0,00	0,00	0,00	0	
688	24	+ Einzahlungen aus Beiträgen u.ä. Entgelten	0,00	0,00	0,00	0	
689	25	+ sonstige Investitionseinzahlungen	0,00	0,00	0,00	0	
		26 = Summe der investiven Einzahlungen	0,00	0,00	0,00	0	
781	27	Auszahlungen von Zuweisungen und Zuschüssen für Investitionen und Investitionsförderungsmaßnahmen	0,00	0,00	0,00	0	0
782	28	+ Auszahlungen für den Erwerb von Grundstücken und Gebäuden	0,00	0,00	0,00	0	0
783	29	+ Auszahlungen für den Erwerb von beweglichem Anlagevermögen	0,00	0,00	0,00	0	0
784	30	+ Auszahlungen für den Erwerb von Finanzanlagen	0,00	0,00	0,00	0	0
785	31	+ Auszahlungen für Baumaßnahmen	0,00	0,00	0,00	0	0
786	32	+ Auszahlungen für die Gewährung von Ausleihungen (für Investitionen und Investitionsförderungsmaßnahmen Dritter)	0,00	0,00	0,00	0	0
787	33	+ Sonstige Investitionsauszahlungen	0,00	0,00	0,00	0	0
		34 = Summe der investiven Auszahlungen (= Zeilen 27 bis 33)	0,00	0,00	0,00	0	0
		35 = Saldo aus Investitionstätigkeit (= Zeilen 26 / 34)	0,00	0,00	0,00	0	0
672	35a	Einzahlungen aus fremden Finanzmitteln	0,00	0,00	0,00	0	
772	35b	Auszahlungen aus fremden Finanzmitteln	0,00	0,00	0,00	0	
		35c Saldo aus fremden Finanzmitteln	0,00	0,00	0,00	0	

¹ Es bleibt der Gemeinde unbenommen, kalkulatorische Zinsen nachrichtlich auszuweisen.

² Die fortgeschriebenen Planansätze umfassen:

- den Ansatz des Haushaltsjahres,
- die Veränderungen durch Nachträge,
- die Inanspruchnahme der ein- oder gegenseitigen Deckungsfähigkeit und
- übertragene Ermächtigungen aus Haushaltsvorjahren.

Nicht erfasst vom fortgeschriebenen Planansatz sind die über- und außerplanmäßigen Auszahlungen / Aufwendungen und die zweckgebundenen Mehreinzahlungen / -erträge und entsprechende -auszahlungen / -aufwendungen.

³ übertragene Ermächtigungen nach § 23 Abs. 1 GemHVO-Doppik ins Folgejahr

⁴ Die Ziffern geben an, in welchen Kontengruppen und Kontenarten veranschlagt wurde.

Gesamtproduktbereich	3	Soziales und Jugend
Produktbereich	33	Förderung v. Trägern d. Wohlfahrtspflege
Produkt	331000	Förderung v. Trägern d. Wohlfahrtspflege

⁵ laufende Nummerierung der Zeile

⁶ Zinsen sind regelmäßig nur in der Teilergebnisrechnung für den Produktbereich "Allgemeine Finanzwirtschaft" auszuweisen

⁷ Es wird empfohlen, in den Teilfinanzrechnungen die Zeilen 35a bis 35c (bei Ämtern bis 35e) des Musters zur Finanzrechnung auszuweisen.

⁸ In der Teilfinanzrechnung für die Produktgruppe "Sonstige allgemeine Finanzwirtschaft" sind die Zeilen 37 bis 43 des Musters zur Finanzierung auszuweisen

⁹ Angaben zu laufender Nummer 1 bis 17 können entfallen; siehe § 4 Abs. 5 GemHVO-Doppik

Gesamtproduktbereich	3	Soziales und Jugend
Produktbereich	34	Soziale Hilfen
Produkt	345000	Leistungen für Bildung und Teilhabe nach § 6b Bundeskindergeldgesetz

Teilfinanzrechnung^{7,8}

Ein- und Auszahlungsarten			Ergebnis	fortgeschriebener	Ist- Ergebnis	Vergleich Ansatz/Ist	übertragene
			2019	Ansatz	2020	(Spalte.5./	Ermächtigungen
			in EUR	2020	in EUR	Spalte.6)	in EUR
1	2	3	4	5	6	7	8
		laufende Verwaltungstätigkeit⁹					
60	1	Steuern und ähnliche Abgaben	0,00	0,00	0,00	0	
61	2	+ Zuwendungen und allgemeine Umlagen	0,00	0,00	0,00	0	
62	3	+ sonstige Transfereinzahlungen	0,00	0,00	0,00	0	
63	4	+ öffentlich-rechtliche Leistungsentgelte	0,00	0,00	0,00	0	
641-642,646	5	+ privatrechtliche Leistungsentgelte	0,00	0,00	0,00	0	
648	6	+ Kostenerstattungen und Kostenumlagen	0,00	0,00	0,00	0	
65	7	+ sonstige Einzahlungen	0,00	0,00	0,00	0	
66	8	+ Zinsen und sonstige Finanzeinzahlungen	0,00	0,00	0,00	0	
		9 = Einzahlungen aus laufender Verwaltungstätigkeit	0,00	0,00	0,00	0	
70	10	Personalauszahlungen	0,00	0,00	0,00	0	0
71	11	+ Versorgungsauszahlungen	0,00	0,00	0,00	0	0
72	12	+ Auszahlungen für Sach- und Dienstleistungen	0,00	0,00	0,00	0	0
75	13	- Zinsen und sonstige Finanzauszahlungen	0,00	0,00	0,00	0	0
73	14	+ Transferauszahlungen	0,00	0,00	0,00	0	0
74	15	+ sonstige Auszahlungen	0,00	0,00	0,00	0	0
		16 = Auszahlungen aus laufender Verwaltungstätigkeit (= Zeilen 10 bis 15)	0,00	0,00	0,00	0	0
		17 = Saldo aus laufender Verwaltungstätigkeit (= Zeilen 9 / 16)	0,00	0,00	0,00	0	
		Investitionstätigkeit					
681	18	Einzahlungen aus Zuweisungen und Zuschüsse für Investitionen und Investitionsförderungsmaßnahmen	0,00	0,00	0,00	0	
682	19	+ Einzahlungen aus der Veräußerung von Grundstücken und Gebäuden	0,00	0,00	0,00	0	
683	20	+ Einzahlungen aus der Veräußerungen von beweglichem Anlagevermögen	0,00	0,00	0,00	0	
684	21	+ Einzahlungen aus der Veräußerungen von Finanzanlagen	0,00	0,00	0,00	0	
685	22	+ Einzahlungen aus der Abwicklung von Baumaßnahmen	0,00	0,00	0,00	0	
686	23	+ Einzahlungen aus Rückflüssen (für Investitionen und Investitionsförderungsmaßnahmen Dritter)	0,00	0,00	0,00	0	
688	24	+ Einzahlungen aus Beiträgen u.ä. Entgelten	0,00	0,00	0,00	0	
689	25	+ sonstige Investitionseinzahlungen	0,00	0,00	0,00	0	
		26 = Summe der investiven Einzahlungen	0,00	0,00	0,00	0	
781	27	Auszahlungen von Zuweisungen und Zuschüssen für Investitionen und Investitionsförderungsmaßnahmen	0,00	0,00	0,00	0	0
782	28	+ Auszahlungen für den Erwerb von Grundstücken und Gebäuden	0,00	0,00	0,00	0	0
783	29	+ Auszahlungen für den Erwerb von beweglichem Anlagevermögen	0,00	0,00	0,00	0	0
784	30	+ Auszahlungen für den Erwerb von Finanzanlagen	0,00	0,00	0,00	0	0
785	31	+ Auszahlungen für Baumaßnahmen	0,00	0,00	0,00	0	0
786	32	+ Auszahlungen für die Gewährung von Ausleihungen (für Investitionen und Investitionsförderungsmaßnahmen Dritter)	0,00	0,00	0,00	0	0
787	33	+ Sonstige Investitionsauszahlungen	0,00	0,00	0,00	0	0
		34 = Summe der investiven Auszahlungen (= Zeilen 27 bis 33)	0,00	0,00	0,00	0	0
		35 = Saldo aus Investitionstätigkeit (= Zeilen 26 / 34)	0,00	0,00	0,00	0	
672	35a	Einzahlungen aus fremden Finanzmitteln	1.525,18	0,00	6.428,60	-6.429	
772	35b	Auszahlungen aus fremden Finanzmitteln	82.498,39	0,00	79.352,60	-79.353	
	35c	Saldo aus fremden Finanzmitteln	-80.973,21	0,00	-72.924,00	72.924	

¹ Es bleibt der Gemeinde unbenommen, kalkulatorische Zinsen nachrichtlich auszuweisen.

² Die fortgeschriebenen Planansätze umfassen:

- den Ansatz des Haushaltsjahres,
- die Veränderungen durch Nachträge,
- die Inanspruchnahme der ein- oder gegenseitigen Deckungsfähigkeit und
- übertragene Ermächtigungen aus Haushaltsvorjahren.

Nicht erfasst vom fortgeschriebenen Planansatz sind die über- und außerplanmäßigen Auszahlungen / Aufwendungen und die zweckgebundenen Mehreinzahlungen / -erträge und entsprechende -auszahlungen / -aufwendungen.

³ übertragene Ermächtigungen nach § 23 Abs. 1 GemHVO-Doppik ins Folgejahr

⁴ Die Ziffern geben an, in welchen Kontengruppen und Kontenarten veranschlagt wurde.

Gesamtproduktbereich	3	Soziales und Jugend
Produktbereich	34	Soziale Hilfen
Produkt	345000	Leistungen für Bildung und Teilhabe nach § 6b Bundeskindergeldgesetz

⁵ laufende Nummerierung der Zeile

⁶ Zinsen sind regelmäßig nur in der Teilergebnisrechnung für den Produktbereich "Allgemeine Finanzwirtschaft" auszuweisen

⁷ Es wird empfohlen, in den Teilfinanzrechnungen die Zeilen 35a bis 35c (bei Ämtern bis 35e) des Musters zur Finanzrechnung auszuweisen.

⁸ In der Teilfinanzrechnung für die Produktgruppe "Sonstige allgemeine Finanzwirtschaft" sind die Zeilen 37 bis 43 des Musters zur Finanzierung auszuweisen

⁹ Angaben zu laufender Nummer 1 bis 17 können entfallen; siehe § 4 Abs. 5 GemHVO-Doppik

Gesamtproduktbereich	3	Soziales und Jugend
Produktbereich	35	Sonstige soziale Hilfen und Leistungen
Produkt	351000	Sonstige soziale Hilfen und Leistungen

Teilfinanzrechnung^{7,8}

Ein- und Auszahlungsarten			Ergebnis	fortgeschriebener	Ist- Ergebnis	Vergleich Ansatz/Ist	übertragene
			2019	Ansatz	2020	(Spalte.5./	Ermächtigungen
			in EUR	2020	in EUR	Spalte.6)	in EUR
1	2	3	4	5	6	7	8
		laufende Verwaltungstätigkeit⁹					
60	1	Steuern und ähnliche Abgaben	0,00	0,00	0,00	0	
61	2	+ Zuwendungen und allgemeine Umlagen	0,00	0,00	0,00	0	
62	3	+ sonstige Transfereinzahlungen	0,00	0,00	0,00	0	
63	4	+ öffentlich-rechtliche Leistungsentgelte	0,00	0,00	0,00	0	
641-642,646	5	+ privatrechtliche Leistungsentgelte	0,00	0,00	0,00	0	
648	6	+ Kostenerstattungen und Kostenumlagen	73.257,40	21.000,00	22.653,80	-1.654	
65	7	+ sonstige Einzahlungen	0,00	0,00	0,00	0	
66	8	+ Zinsen und sonstige Finanzeinzahlungen	0,00	0,00	0,00	0	
		9 = Einzahlungen aus laufender Verwaltungstätigkeit	73.257,40	21.000,00	22.653,80	-1.654	
70	10	Personalauszahlungen	678.906,10	755.538,64	733.036,52	22.502	8.014
71	11	+ Versorgungsauszahlungen	0,00	0,00	0,00	0	0
72	12	+ Auszahlungen für Sach- und Dienstleistungen	10.648,65	42.162,40	9.879,90	32.283	15.898
75	13	- Zinsen und sonstige Finanzauszahlungen	0,00	0,00	0,00	0	0
73	14	+ Transferauszahlungen	0,00	0,00	0,00	0	0
74	15	+ sonstige Auszahlungen	14.975,76	16.744,55	9.895,68	6.849	1.611
		16 = Auszahlungen aus laufender Verwaltungstätigkeit (= Zeilen 10 bis 15)	704.530,51	814.445,59	752.812,10	61.633	25.522
		17 = Saldo aus laufender Verwaltungstätigkeit (= Zeilen 9 / 16)	-631.273,11	-793.445,59	-730.158,30	-63.287	
		Investitionstätigkeit					
681	18	Einzahlungen aus Zuweisungen und Zuschüsse für Investitionen und Investitionsförderungsmaßnahmen	0,00	0,00	0,00	0	
682	19	+ Einzahlungen aus der Veräußerung von Grundstücken und Gebäuden	0,00	0,00	0,00	0	
683	20	+ Einzahlungen aus der Veräußerungen von beweglichem Anlagevermögen	0,00	0,00	0,00	0	
684	21	+ Einzahlungen aus der Veräußerungen von Finanzanlagen	0,00	0,00	0,00	0	
685	22	+ Einzahlungen aus der Abwicklung von Baumaßnahmen	0,00	0,00	0,00	0	
686	23	+ Einzahlungen aus Rückflüssen (für Investitionen und Investitionsförderungsmaßnahmen Dritter)	0,00	0,00	0,00	0	
688	24	+ Einzahlungen aus Beiträgen u.ä. Entgelten	0,00	0,00	0,00	0	
689	25	+ sonstige Investitionseinzahlungen	0,00	0,00	0,00	0	
		26 = Summe der investiven Einzahlungen	0,00	0,00	0,00	0	
781	27	Auszahlungen von Zuweisungen und Zuschüssen für Investitionen und Investitionsförderungsmaßnahmen	0,00	0,00	0,00	0	0
782	28	+ Auszahlungen für den Erwerb von Grundstücken und Gebäuden	0,00	0,00	0,00	0	0
783	29	+ Auszahlungen für den Erwerb von beweglichem Anlagevermögen	0,00	1.000,00	580,00	420	0
784	30	+ Auszahlungen für den Erwerb von Finanzanlagen	0,00	0,00	0,00	0	0
785	31	+ Auszahlungen für Baumaßnahmen	0,00	0,00	0,00	0	0
786	32	+ Auszahlungen für die Gewährung von Ausleihungen (für Investitionen und Investitionsförderungsmaßnahmen Dritter)	0,00	0,00	0,00	0	0
787	33	+ Sonstige Investitionsauszahlungen	0,00	0,00	0,00	0	0
		34 = Summe der investiven Auszahlungen (= Zeilen 27 bis 33)	0,00	1.000,00	580,00	420	0
		35 = Saldo aus Investitionstätigkeit (= Zeilen 26 / 34)	0,00	-1.000,00	-580,00	-420	
672	35a	Einzahlungen aus fremden Finanzmitteln	1.350.513,50	0,00	1.924.807,30	-1.924.807	
772	35b	Auszahlungen aus fremden Finanzmitteln	1.357.837,00	0,00	2.089.837,60	-2.089.838	
		35c Saldo aus fremden Finanzmitteln	-7.323,50	0,00	-165.030,30	165.030	

¹ Es bleibt der Gemeinde unbenommen, kalkulatorische Zinsen nachrichtlich auszuweisen.

² Die fortgeschriebenen Planansätze umfassen:

- den Ansatz des Haushaltsjahres,
- die Veränderungen durch Nachträge,
- die Inanspruchnahme der ein- oder gegenseitigen Deckungsfähigkeit und
- übertragene Ermächtigungen aus Haushaltsvorjahren.

Nicht erfasst vom fortgeschriebenen Planansatz sind die über- und außerplanmäßigen Auszahlungen / Aufwendungen und die zweckgebundenen Mehreinzahlungen / -erträge und entsprechende -auszahlungen / -aufwendungen.

³ übertragene Ermächtigungen nach § 23 Abs. 1 GemHVO-Doppik ins Folgejahr

⁴ Die Ziffern geben an, in welchen Kontengruppen und Kontenarten veranschlagt wurde.

Gesamtproduktbereich	3	Soziales und Jugend
Produktbereich	35	Sonstige soziale Hilfen und Leistungen
Produkt	351000	Sonstige soziale Hilfen und Leistungen

⁵ laufende Nummerierung der Zeile

⁶ Zinsen sind regelmäßig nur in der Teilergebnisrechnung für den Produktbereich "Allgemeine Finanzwirtschaft" auszuweisen

⁷ Es wird empfohlen, in den Teilfinanzrechnungen die Zeilen 35a bis 35c (bei Ämtern bis 35e) des Musters zur Finanzrechnung auszuweisen.

⁸ In der Teilfinanzrechnung für die Produktgruppe "Sonstige allgemeine Finanzwirtschaft" sind die Zeilen 37 bis 43 des Musters zur Finanzierung auszuweisen

⁹ Angaben zu laufender Nummer 1 bis 17 können entfallen; siehe § 4 Abs. 5 GemHVO-Doppik

Gesamtproduktbereich	3	Soziales und Jugend
Produktbereich	35	Sonstige soziale Hilfen und Leistungen
Produkt	351100	Krankenversorgung nach §§ 276 und 276a LAG - örtlicher Träger

Teilfinanzrechnung^{7,8}

Ein- und Auszahlungsarten			Ergebnis	fortgeschriebener Ansatz	Ist- Ergebnis	Vergleich Ansatz/Ist	übertragene
			2019	2020	2020	(Spalte.5./	Ermächtigungen
			in EUR	in EUR	in EUR	Spalte.6)	in EUR
1	2	3	4	5	6	7	8
		laufende Verwaltungstätigkeit⁹					
60	1	Steuern und ähnliche Abgaben	0,00	0,00	0,00	0	
61	2	+ Zuwendungen und allgemeine Umlagen	0,00	0,00	0,00	0	
62	3	+ sonstige Transfereinzahlungen	0,00	0,00	0,00	0	
63	4	+ öffentlich-rechtliche Leistungsentgelte	0,00	0,00	0,00	0	
641-642,646	5	+ privatrechtliche Leistungsentgelte	0,00	0,00	0,00	0	
648	6	+ Kostenerstattungen und Kostenumlagen	0,00	0,00	0,00	0	
65	7	+ sonstige Einzahlungen	0,00	0,00	0,00	0	
66	8	+ Zinsen und sonstige Finanzeinzahlungen	0,00	0,00	0,00	0	
		9 = Einzahlungen aus laufender Verwaltungstätigkeit	0,00	0,00	0,00	0	
70	10	Personalauszahlungen	0,00	0,00	0,00	0	0
71	11	+ Versorgungsauszahlungen	0,00	0,00	0,00	0	0
72	12	+ Auszahlungen für Sach- und Dienstleistungen	0,00	0,00	0,00	0	0
75	13	- Zinsen und sonstige Finanzauszahlungen	0,00	0,00	0,00	0	0
73	14	+ Transferauszahlungen	0,00	0,00	0,00	0	0
74	15	+ sonstige Auszahlungen	0,00	0,00	0,00	0	0
		16 = Auszahlungen aus laufender Verwaltungstätigkeit (= Zeilen 10 bis 15)	0,00	0,00	0,00	0	0
		17 = Saldo aus laufender Verwaltungstätigkeit (= Zeilen 9 / 16)	0,00	0,00	0,00	0	
		Investitionstätigkeit					
681	18	Einzahlungen aus Zuweisungen und Zuschüsse für Investitionen und Investitionsförderungsmaßnahmen	0,00	0,00	0,00	0	
682	19	+ Einzahlungen aus der Veräußerung von Grundstücken und Gebäuden	0,00	0,00	0,00	0	
683	20	+ Einzahlungen aus der Veräußerungen von beweglichem Anlagevermögen	0,00	0,00	0,00	0	
684	21	+ Einzahlungen aus der Veräußerungen von Finanzanlagen	0,00	0,00	0,00	0	
685	22	+ Einzahlungen aus der Abwicklung von Baumaßnahmen	0,00	0,00	0,00	0	
686	23	+ Einzahlungen aus Rückflüssen (für Investitionen und Investitionsförderungsmaßnahmen Dritter)	0,00	0,00	0,00	0	
688	24	+ Einzahlungen aus Beiträgen u.ä. Entgelten	0,00	0,00	0,00	0	
689	25	+ sonstige Investitionseinzahlungen	0,00	0,00	0,00	0	
		26 = Summe der investiven Einzahlungen	0,00	0,00	0,00	0	
781	27	Auszahlungen von Zuweisungen und Zuschüssen für Investitionen und Investitionsförderungsmaßnahmen	0,00	0,00	0,00	0	0
782	28	+ Auszahlungen für den Erwerb von Grundstücken und Gebäuden	0,00	0,00	0,00	0	0
783	29	+ Auszahlungen für den Erwerb von beweglichem Anlagevermögen	0,00	0,00	0,00	0	0
784	30	+ Auszahlungen für den Erwerb von Finanzanlagen	0,00	0,00	0,00	0	0
785	31	+ Auszahlungen für Baumaßnahmen	0,00	0,00	0,00	0	0
786	32	+ Auszahlungen für die Gewährung von Ausleihungen (für Investitionen und Investitionsförderungsmaßnahmen Dritter)	0,00	0,00	0,00	0	0
787	33	+ Sonstige Investitionsauszahlungen	0,00	0,00	0,00	0	0
		34 = Summe der investiven Auszahlungen (= Zeilen 27 bis 33)	0,00	0,00	0,00	0	0
		35 = Saldo aus Investitionstätigkeit (= Zeilen 26 / 34)	0,00	0,00	0,00	0	
672	35a	Einzahlungen aus fremden Finanzmitteln	0,00	0,00	0,00	0	
772	35b	Auszahlungen aus fremden Finanzmitteln	0,00	0,00	0,00	0	
		35c Saldo aus fremden Finanzmitteln	0,00	0,00	0,00	0	

¹ Es bleibt der Gemeinde unbenommen, kalkulatorische Zinsen nachrichtlich auszuweisen.

² Die fortgeschriebenen Planansätze umfassen:

- den Ansatz des Haushaltsjahres,
- die Veränderungen durch Nachträge,
- die Inanspruchnahme der ein- oder gegenseitigen Deckungsfähigkeit und
- übertragene Ermächtigungen aus Haushaltsvorjahren.

Nicht erfasst vom fortgeschriebenen Planansatz sind die über- und außerplanmäßigen Auszahlungen / Aufwendungen und die zweckgebundenen Mehreinzahlungen / -erträge und entsprechende -auszahlungen / -aufwendungen.

³ übertragene Ermächtigungen nach § 23 Abs. 1 GemHVO-Doppik ins Folgejahr

⁴ Die Ziffern geben an, in welchen Kontengruppen und Kontenarten veranschlagt wurde.

Gesamtproduktbereich	3	Soziales und Jugend
Produktbereich	35	Sonstige soziale Hilfen und Leistungen
Produkt	351100	Krankenversorgung nach §§ 276 und 276a LAG - örtlicher Träger

⁵ laufende Nummerierung der Zeile

⁶ Zinsen sind regelmäßig nur in der Teilergebnisrechnung für den Produktbereich "Allgemeine Finanzwirtschaft" auszuweisen

⁷ Es wird empfohlen, in den Teilfinanzrechnungen die Zeilen 35a bis 35c (bei Ämtern bis 35e) des Musters zur Finanzrechnung auszuweisen.

⁸ In der Teilfinanzrechnung für die Produktgruppe "Sonstige allgemeine Finanzwirtschaft" sind die Zeilen 37 bis 43 des Musters zur Finanzierung auszuweisen

⁹ Angaben zu laufender Nummer 1 bis 17 können entfallen; siehe § 4 Abs. 5 GemHVO-Doppik

Gesamtproduktbereich	3	Soziales und Jugend
Produktbereich	35	Sonstige soziale Hilfen und Leistungen
Produkt	351600	Sonstige soziale Angelegenheiten - andere Kostenträger

Teilfinanzrechnung^{7,8}

Ein- und Auszahlungsarten			Ergebnis	fortgeschriebener Ansatz	Ist- Ergebnis	Vergleich Ansatz/Ist	übertragene Ermächtigungen
			2019	2020	2020	(Spalte.5./	
			in EUR	in EUR	in EUR	Spalte.6)	in EUR
1	2	3	4	5	6	7	8
		laufende Verwaltungstätigkeit⁹					
60	1	Steuern und ähnliche Abgaben	0,00	0,00	0,00	0	
61	2	+ Zuwendungen und allgemeine Umlagen	0,00	0,00	0,00	0	
62	3	+ sonstige Transfereinzahlungen	0,00	0,00	0,00	0	
63	4	+ öffentlich-rechtliche Leistungsentgelte	0,00	0,00	0,00	0	
641-642,646	5	+ privatrechtliche Leistungsentgelte	0,00	0,00	0,00	0	
648	6	+ Kostenerstattungen und Kostenumlagen	0,00	0,00	0,00	0	
65	7	+ sonstige Einzahlungen	0,00	0,00	0,00	0	
66	8	+ Zinsen und sonstige Finanzeinzahlungen	0,00	0,00	0,00	0	
		9 = Einzahlungen aus laufender Verwaltungstätigkeit	0,00	0,00	0,00	0	
70	10	Personalauszahlungen	0,00	0,00	0,00	0	0
71	11	+ Versorgungsauszahlungen	0,00	0,00	0,00	0	0
72	12	+ Auszahlungen für Sach- und Dienstleistungen	2.188,79	4.000,00	724,84	3.275	0
75	13	- Zinsen und sonstige Finanzauszahlungen	0,00	0,00	0,00	0	0
73	14	+ Transferauszahlungen	2.500,00	9.000,00	9.000,00	0	0
74	15	+ sonstige Auszahlungen	16.083,10	16.681,66	9.240,30	7.441	1.418
		16 = Auszahlungen aus laufender Verwaltungstätigkeit (= Zeilen 10 bis 15)	20.771,89	29.681,66	18.965,14	10.717	1.418
		17 = Saldo aus laufender Verwaltungstätigkeit (= Zeilen 9 / 16)	-20.771,89	-29.681,66	-18.965,14	-10.717	
		Investitionstätigkeit					
681	18	Einzahlungen aus Zuweisungen und Zuschüsse für Investitionen und Investitionsförderungsmaßnahmen	0,00	0,00	0,00	0	
682	19	+ Einzahlungen aus der Veräußerung von Grundstücken und Gebäuden	0,00	0,00	0,00	0	
683	20	+ Einzahlungen aus der Veräußerungen von beweglichem Anlagevermögen	0,00	0,00	0,00	0	
684	21	+ Einzahlungen aus der Veräußerungen von Finanzanlagen	0,00	0,00	0,00	0	
685	22	+ Einzahlungen aus der Abwicklung von Baumaßnahmen	0,00	0,00	0,00	0	
686	23	+ Einzahlungen aus Rückflüssen (für Investitionen und Investitionsförderungsmaßnahmen Dritter)	0,00	0,00	0,00	0	
688	24	+ Einzahlungen aus Beiträgen u.ä. Entgelten	0,00	0,00	0,00	0	
689	25	+ sonstige Investitionseinzahlungen	0,00	0,00	0,00	0	
		26 = Summe der investiven Einzahlungen	0,00	0,00	0,00	0	
781	27	Auszahlungen von Zuweisungen und Zuschüssen für Investitionen und Investitionsförderungsmaßnahmen	0,00	0,00	0,00	0	0
782	28	+ Auszahlungen für den Erwerb von Grundstücken und Gebäuden	0,00	0,00	0,00	0	0
783	29	+ Auszahlungen für den Erwerb von beweglichem Anlagevermögen	0,00	0,00	0,00	0	0
784	30	+ Auszahlungen für den Erwerb von Finanzanlagen	0,00	0,00	0,00	0	0
785	31	+ Auszahlungen für Baumaßnahmen	0,00	0,00	0,00	0	0
786	32	+ Auszahlungen für die Gewährung von Ausleihungen (für Investitionen und Investitionsförderungsmaßnahmen Dritter)	0,00	0,00	0,00	0	0
787	33	+ Sonstige Investitionsauszahlungen	0,00	0,00	0,00	0	0
		34 = Summe der investiven Auszahlungen (= Zeilen 27 bis 33)	0,00	0,00	0,00	0	0
		35 = Saldo aus Investitionstätigkeit (= Zeilen 26 / 34)	0,00	0,00	0,00	0	
672	35a	Einzahlungen aus fremden Finanzmitteln	2.560,00	0,00	2.286,60	-2.287	
772	35b	Auszahlungen aus fremden Finanzmitteln	1.824,81	0,00	400,00	-400	
		35c Saldo aus fremden Finanzmitteln	735,19	0,00	1.886,60	-1.887	

¹ Es bleibt der Gemeinde unbenommen, kalkulatorische Zinsen nachrichtlich auszuweisen.

² Die fortgeschriebenen Planansätze umfassen:

- den Ansatz des Haushaltsjahres,
- die Veränderungen durch Nachträge,
- die Inanspruchnahme der ein- oder gegenseitigen Deckungsfähigkeit und
- übertragene Ermächtigungen aus Haushaltsvorjahren.

Nicht erfasst vom fortgeschriebenen Planansatz sind die über- und außerplanmäßigen Auszahlungen / Aufwendungen und die zweckgebundenen Mehreinzahlungen / -erträge und entsprechende -auszahlungen / -aufwendungen.

³ übertragene Ermächtigungen nach § 23 Abs. 1 GemHVO-Doppik ins Folgejahr

⁴ Die Ziffern geben an, in welchen Kontengruppen und Kontenarten veranschlagt wurde.

Gesamtproduktbereich	3	Soziales und Jugend
Produktbereich	35	Sonstige soziale Hilfen und Leistungen
Produkt	351600	Sonstige soziale Angelegenheiten - andere Kostenträger

⁵ laufende Nummerierung der Zeile

⁶ Zinsen sind regelmäßig nur in der Teilergebnisrechnung für den Produktbereich "Allgemeine Finanzwirtschaft" auszuweisen

⁷ Es wird empfohlen, in den Teilfinanzrechnungen die Zeilen 35a bis 35c (bei Ämtern bis 35e) des Musters zur Finanzrechnung auszuweisen.

⁸ In der Teilfinanzrechnung für die Produktgruppe "Sonstige allgemeine Finanzwirtschaft" sind die Zeilen 37 bis 43 des Musters zur Finanzierung auszuweisen

⁹ Angaben zu laufender Nummer 1 bis 17 können entfallen; siehe § 4 Abs. 5 GemHVO-Doppik

Gesamtproduktbereich	3	Soziales und Jugend
Produktbereich	36	Kinder-, Jugend- und Familienhilfe
Produkt	361100	Förderung von Kindern in Tageseinrichtungen

Teilfinanzrechnung^{7,8}

Ein- und Auszahlungsarten			Ergebnis	fortgeschriebener	Ist- Ergebnis	Vergleich Ansatz/Ist	übertragene
			2019	Ansatz	2020	(Spalte.5./	Ermächtigungen
			in EUR	2020	in EUR	Spalte.6)	in EUR
1	2	3	4	5	6	7	8
		laufende Verwaltungstätigkeit⁹					
60	1	Steuern und ähnliche Abgaben	0,00	0,00	0,00	0	
61	2	+ Zuwendungen und allgemeine Umlagen	0,00	0,00	0,00	0	
62	3	+ sonstige Transfereinzahlungen	0,00	0,00	0,00	0	
63	4	+ öffentlich-rechtliche Leistungsentgelte	0,00	0,00	0,00	0	
641-642,646	5	+ privatrechtliche Leistungsentgelte	0,00	0,00	0,00	0	
648	6	+ Kostenerstattungen und Kostenumlagen	0,00	0,00	397,00	-397	
65	7	+ sonstige Einzahlungen	0,00	0,00	0,00	0	
66	8	+ Zinsen und sonstige Finanzeinzahlungen	0,00	0,00	0,00	0	
		9 = Einzahlungen aus laufender Verwaltungstätigkeit	0,00	0,00	397,00	-397	
70	10	Personalauszahlungen	0,00	478,81	478,81	0	0
71	11	+ Versorgungsauszahlungen	0,00	0,00	0,00	0	0
72	12	+ Auszahlungen für Sach- und Dienstleistungen	0,00	0,00	0,00	0	0
75	13	- Zinsen und sonstige Finanzauszahlungen	0,00	0,00	0,00	0	0
73	14	+ Transferauszahlungen	-537,01	-1.327,97	105,05	-1.433	0
74	15	+ sonstige Auszahlungen	0,00	0,00	0,00	0	0
		16 = Auszahlungen aus laufender Verwaltungstätigkeit (= Zeilen 10 bis 15)	-537,01	-849,16	583,86	-1.433	0
		17 = Saldo aus laufender Verwaltungstätigkeit (= Zeilen 9 / 16)	537,01	849,16	-186,86	1.036	
		Investitionstätigkeit					
681	18	Einzahlungen aus Zuweisungen und Zuschüsse für Investitionen und Investitionsförderungsmaßnahmen	0,00	0,00	0,00	0	
682	19	+ Einzahlungen aus der Veräußerung von Grundstücken und Gebäuden	0,00	0,00	0,00	0	
683	20	+ Einzahlungen aus der Veräußerungen von beweglichem Anlagevermögen	0,00	0,00	0,00	0	
684	21	+ Einzahlungen aus der Veräußerungen von Finanzanlagen	0,00	0,00	0,00	0	
685	22	+ Einzahlungen aus der Abwicklung von Baumaßnahmen	0,00	0,00	0,00	0	
686	23	+ Einzahlungen aus Rückflüssen (für Investitionen und Investitionsförderungsmaßnahmen Dritter)	0,00	0,00	0,00	0	
688	24	+ Einzahlungen aus Beiträgen u.ä. Entgelten	0,00	0,00	0,00	0	
689	25	+ sonstige Investitionseinzahlungen	0,00	0,00	0,00	0	
		26 = Summe der investiven Einzahlungen	0,00	0,00	0,00	0	
781	27	Auszahlungen von Zuweisungen und Zuschüssen für Investitionen und Investitionsförderungsmaßnahmen	0,00	0,00	0,00	0	0
782	28	+ Auszahlungen für den Erwerb von Grundstücken und Gebäuden	0,00	0,00	0,00	0	0
783	29	+ Auszahlungen für den Erwerb von beweglichem Anlagevermögen	0,00	0,00	0,00	0	0
784	30	+ Auszahlungen für den Erwerb von Finanzanlagen	0,00	0,00	0,00	0	0
785	31	+ Auszahlungen für Baumaßnahmen	0,00	0,00	0,00	0	0
786	32	+ Auszahlungen für die Gewährung von Ausleihungen (für Investitionen und Investitionsförderungsmaßnahmen Dritter)	0,00	0,00	0,00	0	0
787	33	+ Sonstige Investitionsauszahlungen	0,00	0,00	0,00	0	0
		34 = Summe der investiven Auszahlungen (= Zeilen 27 bis 33)	0,00	0,00	0,00	0	0
		35 = Saldo aus Investitionstätigkeit (= Zeilen 26 / 34)	0,00	0,00	0,00	0	
672	35a	Einzahlungen aus fremden Finanzmitteln	0,00	0,00	0,00	0	
772	35b	Auszahlungen aus fremden Finanzmitteln	0,00	0,00	0,00	0	
		35c Saldo aus fremden Finanzmitteln	0,00	0,00	0,00	0	

¹ Es bleibt der Gemeinde unbenommen, kalkulatorische Zinsen nachrichtlich auszuweisen.

² Die fortgeschriebenen Planansätze umfassen:

- den Ansatz des Haushaltsjahres,
- die Veränderungen durch Nachträge,
- die Inanspruchnahme der ein- oder gegenseitigen Deckungsfähigkeit und
- übertragene Ermächtigungen aus Haushaltsvorjahren.

Nicht erfasst vom fortgeschriebenen Planansatz sind die über- und außerplanmäßigen Auszahlungen / Aufwendungen und die zweckgebundenen Mehreinzahlungen / -erträge und entsprechende -auszahlungen / -aufwendungen.

³ übertragene Ermächtigungen nach § 23 Abs. 1 GemHVO-Doppik ins Folgejahr

⁴ Die Ziffern geben an, in welchen Kontengruppen und Kontenarten veranschlagt wurde.

Gesamtproduktbereich	3	Soziales und Jugend
Produktbereich	36	Kinder-, Jugend- und Familienhilfe
Produkt	361100	Förderung von Kindern in Tageseinrichtungen

⁵ laufende Nummerierung der Zeile

⁶ Zinsen sind regelmäßig nur in der Teilergebnisrechnung für den Produktbereich "Allgemeine Finanzwirtschaft" auszuweisen

⁷ Es wird empfohlen, in den Teilfinanzrechnungen die Zeilen 35a bis 35c (bei Ämtern bis 35e) des Musters zur Finanzrechnung auszuweisen.

⁸ In der Teilfinanzrechnung für die Produktgruppe "Sonstige allgemeine Finanzwirtschaft" sind die Zeilen 37 bis 43 des Musters zur Finanzierung auszuweisen

⁹ Angaben zu laufender Nummer 1 bis 17 können entfallen; siehe § 4 Abs. 5 GemHVO-Doppik

Gesamtproduktbereich	3	Soziales und Jugend
Produktbereich	36	Kinder-, Jugend- und Familienhilfe
Produkt	361200	Förderung von Kindern in Tagespflege

Teilfinanzrechnung^{7,8}

Ein- und Auszahlungsarten			Ergebnis	fortgeschriebener	Ist- Ergebnis	Vergleich Ansatz/Ist	übertragene
			2019	Ansatz	2020	(Spalte.5./	Ermächtigungen
			in EUR	2020	in EUR	Spalte.6)	in EUR
1	2	3	4	5	6	7	8
		laufende Verwaltungstätigkeit⁹					
60	1	Steuern und ähnliche Abgaben	0,00	0,00	0,00	0	
61	2	+ Zuwendungen und allgemeine Umlagen	1.229.000,00	1.119.900,00	1.120.401,00	-501	
62	3	+ sonstige Transfereinzahlungen	369.034,30	295.300,00	211.504,40	83.796	
63	4	+ öffentlich-rechtliche Leistungsentgelte	0,00	0,00	0,00	0	
641-642,646	5	+ privatrechtliche Leistungsentgelte	0,00	0,00	0,00	0	
648	6	+ Kostenerstattungen und Kostenumlagen	6.958,15	0,00	6.374,24	-6.374	
65	7	+ sonstige Einzahlungen	0,00	0,00	0,00	0	
66	8	+ Zinsen und sonstige Finanzeinzahlungen	0,00	0,00	0,00	0	
		9 = Einzahlungen aus laufender Verwaltungstätigkeit	1.604.992,45	1.415.200,00	1.338.279,64	76.920	
70	10	Personalauszahlungen	45.355,30	15.651,27	11.923,98	3.727	115
71	11	+ Versorgungsauszahlungen	0,00	0,00	0,00	0	0
72	12	+ Auszahlungen für Sach- und Dienstleistungen	0,00	0,00	0,00	0	0
75	13	- Zinsen und sonstige Finanzauszahlungen	0,00	0,00	0,00	0	0
73	14	+ Transferauszahlungen	1.649.360,98	2.148.282,65	1.930.617,78	217.665	-8.200
74	15	+ sonstige Auszahlungen	107,10	4.353,23	4.353,23	0	0
		16 = Auszahlungen aus laufender Verwaltungstätigkeit (= Zeilen 10 bis 15)	1.694.823,38	2.168.287,15	1.946.894,99	221.392	-8.085
		17 = Saldo aus laufender Verwaltungstätigkeit (= Zeilen 9 / 16)	-89.830,93	-753.087,15	-608.615,35	-144.472	
		Investitionstätigkeit					
681	18	Einzahlungen aus Zuweisungen und Zuschüsse für Investitionen und Investitionsförderungsmaßnahmen	0,00	0,00	0,00	0	
682	19	+ Einzahlungen aus der Veräußerung von Grundstücken und Gebäuden	0,00	0,00	0,00	0	
683	20	+ Einzahlungen aus der Veräußerungen von beweglichem Anlagevermögen	0,00	0,00	0,00	0	
684	21	+ Einzahlungen aus der Veräußerungen von Finanzanlagen	0,00	0,00	0,00	0	
685	22	+ Einzahlungen aus der Abwicklung von Baumaßnahmen	0,00	0,00	0,00	0	
686	23	+ Einzahlungen aus Rückflüssen (für Investitionen und Investitionsförderungsmaßnahmen Dritter)	0,00	0,00	0,00	0	
688	24	+ Einzahlungen aus Beiträgen u.ä. Entgelten	0,00	0,00	0,00	0	
689	25	+ sonstige Investitionseinzahlungen	0,00	0,00	0,00	0	
		26 = Summe der investiven Einzahlungen	0,00	0,00	0,00	0	
781	27	Auszahlungen von Zuweisungen und Zuschüssen für Investitionen und Investitionsförderungsmaßnahmen	0,00	0,00	0,00	0	0
782	28	+ Auszahlungen für den Erwerb von Grundstücken und Gebäuden	0,00	0,00	0,00	0	0
783	29	+ Auszahlungen für den Erwerb von beweglichem Anlagevermögen	0,00	0,00	0,00	0	0
784	30	+ Auszahlungen für den Erwerb von Finanzanlagen	0,00	0,00	0,00	0	0
785	31	+ Auszahlungen für Baumaßnahmen	0,00	0,00	0,00	0	0
786	32	+ Auszahlungen für die Gewährung von Ausleihungen (für Investitionen und Investitionsförderungsmaßnahmen Dritter)	0,00	0,00	0,00	0	0
787	33	+ Sonstige Investitionsauszahlungen	0,00	0,00	0,00	0	0
		34 = Summe der investiven Auszahlungen (= Zeilen 27 bis 33)	0,00	0,00	0,00	0	0
		35 = Saldo aus Investitionstätigkeit (= Zeilen 26 / 34)	0,00	0,00	0,00	0	
672	35a	Einzahlungen aus fremden Finanzmitteln	0,00	0,00	0,00	0	
772	35b	Auszahlungen aus fremden Finanzmitteln	0,00	0,00	0,00	0	
		35c Saldo aus fremden Finanzmitteln	0,00	0,00	0,00	0	

¹ Es bleibt der Gemeinde unbenommen, kalkulatorische Zinsen nachrichtlich auszuweisen.

² Die fortgeschriebenen Planansätze umfassen:

- den Ansatz des Haushaltsjahres,
- die Veränderungen durch Nachträge,
- die Inanspruchnahme der ein- oder gegenseitigen Deckungsfähigkeit und
- übertragene Ermächtigungen aus Haushaltsvorjahren.

Nicht erfasst vom fortgeschriebenen Planansatz sind die über- und außerplanmäßigen Auszahlungen / Aufwendungen und die zweckgebundenen Mehreinzahlungen / -erträge und entsprechende -auszahlungen / -aufwendungen.

³ übertragene Ermächtigungen nach § 23 Abs. 1 GemHVO-Doppik ins Folgejahr

⁴ Die Ziffern geben an, in welchen Kontengruppen und Kontenarten veranschlagt wurde.

Gesamtproduktbereich	3	Soziales und Jugend
Produktbereich	36	Kinder-, Jugend- und Familienhilfe
Produkt	361200	Förderung von Kindern in Tagespflege

⁵ laufende Nummerierung der Zeile

⁶ Zinsen sind regelmäßig nur in der Teilergebnisrechnung für den Produktbereich "Allgemeine Finanzwirtschaft" auszuweisen

⁷ Es wird empfohlen, in den Teilfinanzrechnungen die Zeilen 35a bis 35c (bei Ämtern bis 35e) des Musters zur Finanzrechnung auszuweisen.

⁸ In der Teilfinanzrechnung für die Produktgruppe "Sonstige allgemeine Finanzwirtschaft" sind die Zeilen 37 bis 43 des Musters zur Finanzierung auszuweisen

⁹ Angaben zu laufender Nummer 1 bis 17 können entfallen; siehe § 4 Abs. 5 GemHVO-Doppik

Gesamtproduktbereich	3	Soziales und Jugend
Produktbereich	36	Kinder-, Jugend- und Familienhilfe
Produkt	362100	Außerschulische Jugendbildung

Teilfinanzrechnung^{7,8}

Ein- und Auszahlungsarten			Ergebnis	fortgeschriebener	Ist- Ergebnis	Vergleich Ansatz/Ist	übertragene
			2019	Ansatz	2020	(Spalte.5./	Ermächtigungen
			in EUR	2020	in EUR	Spalte.6)	in EUR
1	2	3	4	5	6	7	8
		laufende Verwaltungstätigkeit⁹					
60	1	Steuern und ähnliche Abgaben	0,00	0,00	0,00	0	
61	2	+ Zuwendungen und allgemeine Umlagen	0,00	0,00	0,00	0	
62	3	+ sonstige Transfereinzahlungen	0,00	0,00	0,00	0	
63	4	+ öffentlich-rechtliche Leistungsentgelte	0,00	0,00	0,00	0	
641-642,646	5	+ privatrechtliche Leistungsentgelte	0,00	0,00	0,00	0	
648	6	+ Kostenerstattungen und Kostenumlagen	0,00	0,00	0,00	0	
65	7	+ sonstige Einzahlungen	0,00	0,00	0,00	0	
66	8	+ Zinsen und sonstige Finanzeinzahlungen	0,00	0,00	0,00	0	
		9 = Einzahlungen aus laufender Verwaltungstätigkeit	0,00	0,00	0,00	0	
70	10	Personalauszahlungen	0,00	0,00	0,00	0	0
71	11	+ Versorgungsauszahlungen	0,00	0,00	0,00	0	0
72	12	+ Auszahlungen für Sach- und Dienstleistungen	0,00	0,00	0,00	0	0
75	13	- Zinsen und sonstige Finanzauszahlungen	0,00	0,00	0,00	0	0
73	14	+ Transferauszahlungen	0,00	0,00	0,00	0	0
74	15	+ sonstige Auszahlungen	0,00	0,00	0,00	0	0
		16 = Auszahlungen aus laufender Verwaltungstätigkeit (= Zeilen 10 bis 15)	0,00	0,00	0,00	0	0
		17 = Saldo aus laufender Verwaltungstätigkeit (= Zeilen 9 / 16)	0,00	0,00	0,00	0	
		Investitionstätigkeit					
681	18	Einzahlungen aus Zuweisungen und Zuschüsse für Investitionen und Investitionsförderungsmaßnahmen	0,00	0,00	0,00	0	
682	19	+ Einzahlungen aus der Veräußerung von Grundstücken und Gebäuden	0,00	0,00	0,00	0	
683	20	+ Einzahlungen aus der Veräußerungen von beweglichem Anlagevermögen	0,00	0,00	0,00	0	
684	21	+ Einzahlungen aus der Veräußerungen von Finanzanlagen	0,00	0,00	0,00	0	
685	22	+ Einzahlungen aus der Abwicklung von Baumaßnahmen	0,00	0,00	0,00	0	
686	23	+ Einzahlungen aus Rückflüssen (für Investitionen und Investitionsförderungsmaßnahmen Dritter)	0,00	0,00	0,00	0	
688	24	+ Einzahlungen aus Beiträgen u.ä. Entgelten	0,00	0,00	0,00	0	
689	25	+ sonstige Investitionseinzahlungen	0,00	0,00	0,00	0	
		26 = Summe der investiven Einzahlungen	0,00	0,00	0,00	0	
781	27	Auszahlungen von Zuweisungen und Zuschüssen für Investitionen und Investitionsförderungsmaßnahmen	0,00	0,00	0,00	0	0
782	28	+ Auszahlungen für den Erwerb von Grundstücken und Gebäuden	0,00	0,00	0,00	0	0
783	29	+ Auszahlungen für den Erwerb von beweglichem Anlagevermögen	0,00	0,00	0,00	0	0
784	30	+ Auszahlungen für den Erwerb von Finanzanlagen	0,00	0,00	0,00	0	0
785	31	+ Auszahlungen für Baumaßnahmen	0,00	0,00	0,00	0	0
786	32	+ Auszahlungen für die Gewährung von Ausleihungen (für Investitionen und Investitionsförderungsmaßnahmen Dritter)	0,00	0,00	0,00	0	0
787	33	+ Sonstige Investitionsauszahlungen	0,00	0,00	0,00	0	0
		34 = Summe der investiven Auszahlungen (= Zeilen 27 bis 33)	0,00	0,00	0,00	0	0
		35 = Saldo aus Investitionstätigkeit (= Zeilen 26 / 34)	0,00	0,00	0,00	0	
672	35a	Einzahlungen aus fremden Finanzmitteln	0,00	0,00	0,00	0	
772	35b	Auszahlungen aus fremden Finanzmitteln	0,00	0,00	0,00	0	
		35c Saldo aus fremden Finanzmitteln	0,00	0,00	0,00	0	

¹ Es bleibt der Gemeinde unbenommen, kalkulatorische Zinsen nachrichtlich auszuweisen.

² Die fortgeschriebenen Planansätze umfassen:

- den Ansatz des Haushaltsjahres,
- die Veränderungen durch Nachträge,
- die Inanspruchnahme der ein- oder gegenseitigen Deckungsfähigkeit und
- übertragene Ermächtigungen aus Haushaltsvorjahren.

Nicht erfasst vom fortgeschriebenen Planansatz sind die über- und außerplanmäßigen Auszahlungen / Aufwendungen und die zweckgebundenen Mehreinzahlungen / -erträge und entsprechende -auszahlungen / -aufwendungen.

³ übertragene Ermächtigungen nach § 23 Abs. 1 GemHVO-Doppik ins Folgejahr

⁴ Die Ziffern geben an, in welchen Kontengruppen und Kontenarten veranschlagt wurde.

Gesamtproduktbereich	3	Soziales und Jugend
Produktbereich	36	Kinder-, Jugend- und Familienhilfe
Produkt	362100	Außerschulische Jugendbildung

⁵ laufende Nummerierung der Zeile

⁶ Zinsen sind regelmäßig nur in der Teilergebnisrechnung für den Produktbereich "Allgemeine Finanzwirtschaft" auszuweisen

⁷ Es wird empfohlen, in den Teilfinanzrechnungen die Zeilen 35a bis 35c (bei Ämtern bis 35e) des Musters zur Finanzrechnung auszuweisen.

⁸ In der Teilfinanzrechnung für die Produktgruppe "Sonstige allgemeine Finanzwirtschaft" sind die Zeilen 37 bis 43 des Musters zur Finanzierung auszuweisen

⁹ Angaben zu laufender Nummer 1 bis 17 können entfallen; siehe § 4 Abs. 5 GemHVO-Doppik

Gesamtproduktbereich	3	Soziales und Jugend
Produktbereich	36	Kinder-, Jugend- und Familienhilfe
Produkt	362200	Kinder- und Jugendberholung

Teilfinanzrechnung^{7,8}

Ein- und Auszahlungsarten			Ergebnis	fortgeschriebener	Ist- Ergebnis	Vergleich Ansatz/Ist	übertragene
			2019	Ansatz	2020	(Spalte.5./	Ermächtigungen
			in EUR	2020	in EUR	Spalte.6)	in EUR
1	2	3	4	5	6	7	8
		laufende Verwaltungstätigkeit⁹					
60	1	Steuern und ähnliche Abgaben	0,00	0,00	0,00	0	
61	2	+ Zuwendungen und allgemeine Umlagen	4.080,00	2.500,00	3.000,00	-500	
62	3	+ sonstige Transfereinzahlungen	0,00	0,00	0,00	0	
63	4	+ öffentlich-rechtliche Leistungsentgelte	1.830,00	1.000,00	931,20	69	
641-642,646	5	+ privatrechtliche Leistungsentgelte	0,00	0,00	0,00	0	
648	6	+ Kostenerstattungen und Kostenumlagen	0,00	0,00	0,00	0	
65	7	+ sonstige Einzahlungen	0,00	0,00	0,00	0	
66	8	+ Zinsen und sonstige Finanzeinzahlungen	0,00	0,00	0,00	0	
		9 = Einzahlungen aus laufender Verwaltungstätigkeit	5.910,00	3.500,00	3.931,20	-431	
70	10	Personalauszahlungen	0,00	0,00	0,00	0	0
71	11	+ Versorgungsauszahlungen	0,00	0,00	0,00	0	0
72	12	+ Auszahlungen für Sach- und Dienstleistungen	0,00	0,00	0,00	0	0
75	13	- Zinsen und sonstige Finanzauszahlungen	0,00	0,00	0,00	0	0
73	14	+ Transferauszahlungen	62.989,81	43.924,32	44.028,36	-104	0
74	15	+ sonstige Auszahlungen	0,00	0,00	0,00	0	0
		16 = Auszahlungen aus laufender Verwaltungstätigkeit (= Zeilen 10 bis 15)	62.989,81	43.924,32	44.028,36	-104	0
		17 = Saldo aus laufender Verwaltungstätigkeit (= Zeilen 9 / 16)	-57.079,81	-40.424,32	-40.097,16	-327	
		Investitionstätigkeit					
681	18	Einzahlungen aus Zuweisungen und Zuschüsse für Investitionen und Investitionsförderungsmaßnahmen	0,00	0,00	0,00	0	
682	19	+ Einzahlungen aus der Veräußerung von Grundstücken und Gebäuden	0,00	0,00	0,00	0	
683	20	+ Einzahlungen aus der Veräußerungen von beweglichem Anlagevermögen	0,00	0,00	0,00	0	
684	21	+ Einzahlungen aus der Veräußerungen von Finanzanlagen	0,00	0,00	0,00	0	
685	22	+ Einzahlungen aus der Abwicklung von Baumaßnahmen	0,00	0,00	0,00	0	
686	23	+ Einzahlungen aus Rückflüssen (für Investitionen und Investitionsförderungsmaßnahmen Dritter)	0,00	0,00	0,00	0	
688	24	+ Einzahlungen aus Beiträgen u.ä. Entgelten	0,00	0,00	0,00	0	
689	25	+ sonstige Investitionseinzahlungen	0,00	0,00	0,00	0	
		26 = Summe der investiven Einzahlungen	0,00	0,00	0,00	0	
781	27	Auszahlungen von Zuweisungen und Zuschüssen für Investitionen und Investitionsförderungsmaßnahmen	0,00	0,00	0,00	0	0
782	28	+ Auszahlungen für den Erwerb von Grundstücken und Gebäuden	0,00	0,00	0,00	0	0
783	29	+ Auszahlungen für den Erwerb von beweglichem Anlagevermögen	0,00	0,00	0,00	0	0
784	30	+ Auszahlungen für den Erwerb von Finanzanlagen	0,00	0,00	0,00	0	0
785	31	+ Auszahlungen für Baumaßnahmen	0,00	0,00	0,00	0	0
786	32	+ Auszahlungen für die Gewährung von Ausleihungen (für Investitionen und Investitionsförderungsmaßnahmen Dritter)	0,00	0,00	0,00	0	0
787	33	+ Sonstige Investitionsauszahlungen	0,00	0,00	0,00	0	0
		34 = Summe der investiven Auszahlungen (= Zeilen 27 bis 33)	0,00	0,00	0,00	0	0
		35 = Saldo aus Investitionstätigkeit (= Zeilen 26 / 34)	0,00	0,00	0,00	0	
672	35a	Einzahlungen aus fremden Finanzmitteln	0,00	0,00	0,00	0	
772	35b	Auszahlungen aus fremden Finanzmitteln	0,00	0,00	0,00	0	
		35c Saldo aus fremden Finanzmitteln	0,00	0,00	0,00	0	

¹ Es bleibt der Gemeinde unbenommen, kalkulatorische Zinsen nachrichtlich auszuweisen.

² Die fortgeschriebenen Planansätze umfassen:

- den Ansatz des Haushaltsjahres,
- die Veränderungen durch Nachträge,
- die Inanspruchnahme der ein- oder gegenseitigen Deckungsfähigkeit und
- übertragene Ermächtigungen aus Haushaltsvorjahren.

Nicht erfasst vom fortgeschriebenen Planansatz sind die über- und außerplanmäßigen Auszahlungen / Aufwendungen und die zweckgebundenen Mehreinzahlungen / -erträge und entsprechende -auszahlungen / -aufwendungen.

³ übertragene Ermächtigungen nach § 23 Abs. 1 GemHVO-Doppik ins Folgejahr

⁴ Die Ziffern geben an, in welchen Kontengruppen und Kontenarten veranschlagt wurde.

Gesamtproduktbereich	3	Soziales und Jugend
Produktbereich	36	Kinder-, Jugend- und Familienhilfe
Produkt	362200	Kinder- und Jugenderholung

⁵ laufende Nummerierung der Zeile

⁶ Zinsen sind regelmäßig nur in der Teilergebnisrechnung für den Produktbereich "Allgemeine Finanzwirtschaft" auszuweisen

⁷ Es wird empfohlen, in den Teilfinanzrechnungen die Zeilen 35a bis 35c (bei Ämtern bis 35e) des Musters zur Finanzrechnung auszuweisen.

⁸ In der Teilfinanzrechnung für die Produktgruppe "Sonstige allgemeine Finanzwirtschaft" sind die Zeilen 37 bis 43 des Musters zur Finanzierung auszuweisen

⁹ Angaben zu laufender Nummer 1 bis 17 können entfallen; siehe § 4 Abs. 5 GemHVO-Doppik

Gesamtproduktbereich	3	Soziales und Jugend
Produktbereich	36	Kinder-, Jugend- und Familienhilfe
Produkt	362500	Sonstige Jugendarbeit

Teilfinanzrechnung^{7,8}

Ein- und Auszahlungsarten			Ergebnis	fortgeschriebener	Ist- Ergebnis	Vergleich Ansatz/Ist	übertragene
			2019	Ansatz	2020	(Spalte.5./	Ermächtigungen
			in EUR	2020	in EUR	Spalte.6)	in EUR
1	2	3	4	5	6	7	8
		laufende Verwaltungstätigkeit⁹					
60	1	Steuern und ähnliche Abgaben	0,00	0,00	0,00	0	
61	2	+ Zuwendungen und allgemeine Umlagen	0,00	100,00	0,00	100	
62	3	+ sonstige Transfereinzahlungen	0,00	0,00	0,00	0	
63	4	+ öffentlich-rechtliche Leistungsentgelte	20.911,40	7.500,00	37.342,88	-29.843	
641-642,646	5	+ privatrechtliche Leistungsentgelte	0,00	0,00	0,00	0	
648	6	+ Kostenerstattungen und Kostenumlagen	0,00	0,00	0,00	0	
65	7	+ sonstige Einzahlungen	0,00	0,00	3,00	-3	
66	8	+ Zinsen und sonstige Finanzeinzahlungen	0,00	0,00	0,00	0	
		9 = Einzahlungen aus laufender Verwaltungstätigkeit	20.911,40	7.600,00	37.345,88	-29.746	
70	10	Personalauszahlungen	16.463,28	16.519,66	16.317,89	202	202
71	11	+ Versorgungsauszahlungen	0,00	0,00	0,00	0	0
72	12	+ Auszahlungen für Sach- und Dienstleistungen	49.540,11	67.034,36	94.558,47	-27.524	0
75	13	- Zinsen und sonstige Finanzauszahlungen	0,00	0,00	0,00	0	0
73	14	+ Transferauszahlungen	0,00	0,00	0,00	0	0
74	15	+ sonstige Auszahlungen	399,13	474,04	474,04	0	0
		16 = Auszahlungen aus laufender Verwaltungstätigkeit (= Zeilen 10 bis 15)	66.402,52	84.028,06	111.350,40	-27.322	202
		17 = Saldo aus laufender Verwaltungstätigkeit (= Zeilen 9 / 16)	-45.491,12	-76.428,06	-74.004,52	-2.424	
		Investitionstätigkeit					
681	18	Einzahlungen aus Zuweisungen und Zuschüsse für Investitionen und Investitionsförderungsmaßnahmen	0,00	0,00	0,00	0	
682	19	+ Einzahlungen aus der Veräußerung von Grundstücken und Gebäuden	0,00	0,00	0,00	0	
683	20	+ Einzahlungen aus der Veräußerungen von beweglichem Anlagevermögen	0,00	0,00	0,00	0	
684	21	+ Einzahlungen aus der Veräußerungen von Finanzanlagen	0,00	0,00	0,00	0	
685	22	+ Einzahlungen aus der Abwicklung von Baumaßnahmen	0,00	0,00	0,00	0	
686	23	+ Einzahlungen aus Rückflüssen (für Investitionen und Investitionsförderungsmaßnahmen Dritter)	0,00	0,00	0,00	0	
688	24	+ Einzahlungen aus Beiträgen u.ä. Entgelten	0,00	0,00	0,00	0	
689	25	+ sonstige Investitionseinzahlungen	0,00	0,00	0,00	0	
		26 = Summe der investiven Einzahlungen	0,00	0,00	0,00	0	
781	27	Auszahlungen von Zuweisungen und Zuschüssen für Investitionen und Investitionsförderungsmaßnahmen	0,00	0,00	0,00	0	0
782	28	+ Auszahlungen für den Erwerb von Grundstücken und Gebäuden	0,00	0,00	0,00	0	0
783	29	+ Auszahlungen für den Erwerb von beweglichem Anlagevermögen	0,00	0,00	0,00	0	0
784	30	+ Auszahlungen für den Erwerb von Finanzanlagen	0,00	0,00	0,00	0	0
785	31	+ Auszahlungen für Baumaßnahmen	0,00	0,00	0,00	0	0
786	32	+ Auszahlungen für die Gewährung von Ausleihungen (für Investitionen und Investitionsförderungsmaßnahmen Dritter)	0,00	0,00	0,00	0	0
787	33	+ Sonstige Investitionsauszahlungen	0,00	0,00	0,00	0	0
		34 = Summe der investiven Auszahlungen (= Zeilen 27 bis 33)	0,00	0,00	0,00	0	0
		35 = Saldo aus Investitionstätigkeit (= Zeilen 26 / 34)	0,00	0,00	0,00	0	
672	35a	Einzahlungen aus fremden Finanzmitteln	33.475,23	0,00	17.735,21	-17.735	
772	35b	Auszahlungen aus fremden Finanzmitteln	33.898,93	0,00	23.653,71	-23.654	
		35c Saldo aus fremden Finanzmitteln	-423,70	0,00	-5.918,50	5.919	

¹ Es bleibt der Gemeinde unbenommen, kalkulatorische Zinsen nachrichtlich auszuweisen.

² Die fortgeschriebenen Planansätze umfassen:

- den Ansatz des Haushaltsjahres,
- die Veränderungen durch Nachträge,
- die Inanspruchnahme der ein- oder gegenseitigen Deckungsfähigkeit und
- übertragene Ermächtigungen aus Haushaltsvorjahren.

Nicht erfasst vom fortgeschriebenen Planansatz sind die über- und außerplanmäßigen Auszahlungen / Aufwendungen und die zweckgebundenen Mehreinzahlungen / -erträge und entsprechende -auszahlungen / -aufwendungen.

³ übertragene Ermächtigungen nach § 23 Abs. 1 GemHVO-Doppik ins Folgejahr

⁴ Die Ziffern geben an, in welchen Kontengruppen und Kontenarten veranschlagt wurde.

Gesamtproduktbereich	3	Soziales und Jugend
Produktbereich	36	Kinder-, Jugend- und Familienhilfe
Produkt	362500	Sonstige Jugendarbeit

⁵ laufende Nummerierung der Zeile

⁶ Zinsen sind regelmäßig nur in der Teilergebnisrechnung für den Produktbereich "Allgemeine Finanzwirtschaft" auszuweisen

⁷ Es wird empfohlen, in den Teilfinanzrechnungen die Zeilen 35a bis 35c (bei Ämtern bis 35e) des Musters zur Finanzrechnung auszuweisen.

⁸ In der Teilfinanzrechnung für die Produktgruppe "Sonstige allgemeine Finanzwirtschaft" sind die Zeilen 37 bis 43 des Musters zur Finanzierung auszuweisen

⁹ Angaben zu laufender Nummer 1 bis 17 können entfallen; siehe § 4 Abs. 5 GemHVO-Doppik

Gesamtproduktbereich	3	Soziales und Jugend
Produktbereich	36	Kinder-, Jugend- und Familienhilfe
Produkt	363110	sozialpädagogische Hilfen

Teilfinanzrechnung^{7,8}

Ein- und Auszahlungsarten			Ergebnis	fortgeschriebener	Ist- Ergebnis	Vergleich Ansatz/Ist	übertragene
			2019	Ansatz	2020	(Spalte.5./	Ermächtigungen
			in EUR	2020	in EUR	Spalte.6)	in EUR
1	2	3	4	5	6	7	8
		laufende Verwaltungstätigkeit⁹					
60	1	Steuern und ähnliche Abgaben	0,00	0,00	0,00	0	
61	2	+ Zuwendungen und allgemeine Umlagen	7.088.883,79	7.206.700,00	7.053.652,19	153.048	
62	3	+ sonstige Transfereinzahlungen	0,00	0,00	0,00	0	
63	4	+ öffentlich-rechtliche Leistungsentgelte	0,00	0,00	0,00	0	
641-642,646	5	+ privatrechtliche Leistungsentgelte	0,00	0,00	0,00	0	
648	6	+ Kostenerstattungen und Kostenumlagen	23.103,00	0,00	0,00	0	
65	7	+ sonstige Einzahlungen	0,00	0,00	0,00	0	
66	8	+ Zinsen und sonstige Finanzeinzahlungen	0,00	0,00	0,00	0	
		9 = Einzahlungen aus laufender Verwaltungstätigkeit	7.111.986,79	7.206.700,00	7.053.652,19	153.048	
70	10	Personalauszahlungen	0,00	0,00	0,00	0	0
71	11	+ Versorgungsauszahlungen	0,00	0,00	0,00	0	0
72	12	+ Auszahlungen für Sach- und Dienstleistungen	5.104,86	1.613,09	1.582,16	31	31
75	13	- Zinsen und sonstige Finanzauszahlungen	0,00	0,00	0,00	0	0
73	14	+ Transferauszahlungen	209.448,56	129.508,96	129.508,96	0	0
74	15	+ sonstige Auszahlungen	0,00	0,00	0,00	0	0
		16 = Auszahlungen aus laufender Verwaltungstätigkeit (= Zeilen 10 bis 15)	214.553,42	131.122,05	131.091,12	31	31
		17 = Saldo aus laufender Verwaltungstätigkeit (= Zeilen 9 / 16)	6.897.433,37	7.075.577,95	6.922.561,07	153.017	
		Investitionstätigkeit					
681	18	Einzahlungen aus Zuweisungen und Zuschüsse für Investitionen und Investitionsförderungsmaßnahmen	0,00	0,00	0,00	0	
682	19	+ Einzahlungen aus der Veräußerung von Grundstücken und Gebäuden	0,00	0,00	0,00	0	
683	20	+ Einzahlungen aus der Veräußerungen von beweglichem Anlagevermögen	0,00	0,00	0,00	0	
684	21	+ Einzahlungen aus der Veräußerungen von Finanzanlagen	0,00	0,00	0,00	0	
685	22	+ Einzahlungen aus der Abwicklung von Baumaßnahmen	0,00	0,00	0,00	0	
686	23	+ Einzahlungen aus Rückflüssen (für Investitionen und Investitionsförderungsmaßnahmen Dritter)	0,00	0,00	0,00	0	
688	24	+ Einzahlungen aus Beiträgen u.ä. Entgelten	0,00	0,00	0,00	0	
689	25	+ sonstige Investitionseinzahlungen	0,00	0,00	0,00	0	
		26 = Summe der investiven Einzahlungen	0,00	0,00	0,00	0	
781	27	Auszahlungen von Zuweisungen und Zuschüssen für Investitionen und Investitionsförderungsmaßnahmen	0,00	0,00	0,00	0	0
782	28	+ Auszahlungen für den Erwerb von Grundstücken und Gebäuden	0,00	0,00	0,00	0	0
783	29	+ Auszahlungen für den Erwerb von beweglichem Anlagevermögen	0,00	0,00	0,00	0	0
784	30	+ Auszahlungen für den Erwerb von Finanzanlagen	0,00	0,00	0,00	0	0
785	31	+ Auszahlungen für Baumaßnahmen	0,00	0,00	0,00	0	0
786	32	+ Auszahlungen für die Gewährung von Ausleihungen (für Investitionen und Investitionsförderungsmaßnahmen Dritter)	0,00	0,00	0,00	0	0
787	33	+ Sonstige Investitionsauszahlungen	0,00	0,00	0,00	0	0
		34 = Summe der investiven Auszahlungen (= Zeilen 27 bis 33)	0,00	0,00	0,00	0	0
		35 = Saldo aus Investitionstätigkeit (= Zeilen 26 / 34)	0,00	0,00	0,00	0	
672	35a	Einzahlungen aus fremden Finanzmitteln	0,00	0,00	214.057,93	-214.058	
772	35b	Auszahlungen aus fremden Finanzmitteln	0,00	0,00	179.218,94	-179.219	
		35c Saldo aus fremden Finanzmitteln	0,00	0,00	34.838,99	-34.839	

¹ Es bleibt der Gemeinde unbenommen, kalkulatorische Zinsen nachrichtlich auszuweisen.

² Die fortgeschriebenen Planansätze umfassen:

- den Ansatz des Haushaltsjahres,
- die Veränderungen durch Nachträge,
- die Inanspruchnahme der ein- oder gegenseitigen Deckungsfähigkeit und
- übertragene Ermächtigungen aus Haushaltsvorjahren.

Nicht erfasst vom fortgeschriebenen Planansatz sind die über- und außerplanmäßigen Auszahlungen / Aufwendungen und die zweckgebundenen Mehreinzahlungen / -erträge und entsprechende -auszahlungen / -aufwendungen.

³ übertragene Ermächtigungen nach § 23 Abs. 1 GemHVO-Doppik ins Folgejahr

⁴ Die Ziffern geben an, in welchen Kontengruppen und Kontenarten veranschlagt wurde.

Gesamtproduktbereich	3	Soziales und Jugend
Produktbereich	36	Kinder-, Jugend- und Familienhilfe
Produkt	363110	sozialpädagogische Hilfen

⁵ laufende Nummerierung der Zeile

⁶ Zinsen sind regelmäßig nur in der Teilergebnisrechnung für den Produktbereich "Allgemeine Finanzwirtschaft" auszuweisen

⁷ Es wird empfohlen, in den Teilfinanzrechnungen die Zeilen 35a bis 35c (bei Ämtern bis 35e) des Musters zur Finanzrechnung auszuweisen.

⁸ In der Teilfinanzrechnung für die Produktgruppe "Sonstige allgemeine Finanzwirtschaft" sind die Zeilen 37 bis 43 des Musters zur Finanzierung auszuweisen

⁹ Angaben zu laufender Nummer 1 bis 17 können entfallen; siehe § 4 Abs. 5 GemHVO-Doppik

Gesamtproduktbereich	3	Soziales und Jugend
Produktbereich	36	Kinder-, Jugend- und Familienhilfe
Produkt	363200	Förderung der Erziehung in der Familie

Teilfinanzrechnung^{7,8}

Ein- und Auszahlungsarten			Ergebnis	fortgeschriebener	Ist- Ergebnis	Vergleich Ansatz/Ist	übertragene
			2019	Ansatz	2020	(Spalte.5./	Ermächtigungen
			in EUR	2020	in EUR	Spalte.6)	in EUR
1	2	3	4	5	6	7	8
		laufende Verwaltungstätigkeit⁹					
60	1	Steuern und ähnliche Abgaben	0,00	0,00	0,00	0	
61	2	+ Zuwendungen und allgemeine Umlagen	0,00	0,00	0,00	0	
62	3	+ sonstige Transfereinzahlungen	0,00	0,00	0,00	0	
63	4	+ öffentlich-rechtliche Leistungsentgelte	0,00	0,00	0,00	0	
641-642,646	5	+ privatrechtliche Leistungsentgelte	2.313,13	0,00	4.367,68	-4.368	
648	6	+ Kostenerstattungen und Kostenumlagen	56.066,54	0,00	0,00	0	
65	7	+ sonstige Einzahlungen	0,00	0,00	0,00	0	
66	8	+ Zinsen und sonstige Finanzeinzahlungen	0,00	0,00	0,00	0	
		9 = Einzahlungen aus laufender Verwaltungstätigkeit	58.379,67	0,00	4.367,68	-4.368	
70	10	Personalauszahlungen	1.878.092,40	1.772.948,01	1.791.476,42	-18.528	21.449
71	11	+ Versorgungsauszahlungen	0,00	0,00	0,00	0	0
72	12	+ Auszahlungen für Sach- und Dienstleistungen	72.049,87	51.304,59	50.684,32	620	620
75	13	- Zinsen und sonstige Finanzauszahlungen	0,00	0,00	0,00	0	0
73	14	+ Transferauszahlungen	0,00	0,00	0,00	0	0
74	15	+ sonstige Auszahlungen	210.722,78	189.738,93	176.291,41	13.448	13.464
		16 = Auszahlungen aus laufender Verwaltungstätigkeit (= Zeilen 10 bis 15)	2.160.865,05	2.013.991,53	2.018.452,15	-4.461	35.532
		17 = Saldo aus laufender Verwaltungstätigkeit (= Zeilen 9 / 16)	-2.102.485,38	-2.013.991,53	-2.014.084,47	93	
		Investitionstätigkeit					
681	18	Einzahlungen aus Zuweisungen und Zuschüsse für Investitionen und Investitionsförderungsmaßnahmen	0,00	0,00	0,00	0	
682	19	+ Einzahlungen aus der Veräußerung von Grundstücken und Gebäuden	0,00	0,00	0,00	0	
683	20	+ Einzahlungen aus der Veräußerungen von beweglichem Anlagevermögen	0,00	0,00	0,00	0	
684	21	+ Einzahlungen aus der Veräußerungen von Finanzanlagen	0,00	0,00	0,00	0	
685	22	+ Einzahlungen aus der Abwicklung von Baumaßnahmen	0,00	0,00	0,00	0	
686	23	+ Einzahlungen aus Rückflüssen (für Investitionen und Investitionsförderungsmaßnahmen Dritter)	0,00	0,00	0,00	0	
688	24	+ Einzahlungen aus Beiträgen u.ä. Entgelten	0,00	0,00	0,00	0	
689	25	+ sonstige Investitionseinzahlungen	0,00	0,00	0,00	0	
		26 = Summe der investiven Einzahlungen	0,00	0,00	0,00	0	
781	27	Auszahlungen von Zuweisungen und Zuschüssen für Investitionen und Investitionsförderungsmaßnahmen	0,00	0,00	0,00	0	0
782	28	+ Auszahlungen für den Erwerb von Grundstücken und Gebäuden	0,00	0,00	0,00	0	0
783	29	+ Auszahlungen für den Erwerb von beweglichem Anlagevermögen	2.987,27	16.997,10	4.022,50	12.975	483
784	30	+ Auszahlungen für den Erwerb von Finanzanlagen	0,00	0,00	0,00	0	0
785	31	+ Auszahlungen für Baumaßnahmen	0,00	0,00	0,00	0	0
786	32	+ Auszahlungen für die Gewährung von Ausleihungen (für Investitionen und Investitionsförderungsmaßnahmen Dritter)	0,00	0,00	0,00	0	0
787	33	+ Sonstige Investitionsauszahlungen	0,00	0,00	0,00	0	0
		34 = Summe der investiven Auszahlungen (= Zeilen 27 bis 33)	2.987,27	16.997,10	4.022,50	12.975	483
		35 = Saldo aus Investitionstätigkeit (= Zeilen 26 / 34)	-2.987,27	-16.997,10	-4.022,50	-12.975	
672	35a	Einzahlungen aus fremden Finanzmitteln	0,00	0,00	0,00	0	
772	35b	Auszahlungen aus fremden Finanzmitteln	0,00	0,00	0,00	0	
		35c Saldo aus fremden Finanzmitteln	0,00	0,00	0,00	0	

¹ Es bleibt der Gemeinde unbenommen, kalkulatorische Zinsen nachrichtlich auszuweisen.

² Die fortgeschriebenen Planansätze umfassen:

- den Ansatz des Haushaltsjahres,
- die Veränderungen durch Nachträge,
- die Inanspruchnahme der ein- oder gegenseitigen Deckungsfähigkeit und
- übertragene Ermächtigungen aus Haushaltsvorjahren.

Nicht erfasst vom fortgeschriebenen Planansatz sind die über- und außerplanmäßigen Auszahlungen / Aufwendungen und die zweckgebundenen Mehreinzahlungen / -erträge und entsprechende -auszahlungen / -aufwendungen.

³ übertragene Ermächtigungen nach § 23 Abs. 1 GemHVO-Doppik ins Folgejahr

⁴ Die Ziffern geben an, in welchen Kontengruppen und Kontenarten veranschlagt wurde.

Gesamtproduktbereich	3	Soziales und Jugend
Produktbereich	36	Kinder-, Jugend- und Familienhilfe
Produkt	363200	Förderung der Erziehung in der Familie

⁵ laufende Nummerierung der Zeile

⁶ Zinsen sind regelmäßig nur in der Teilergebnisrechnung für den Produktbereich "Allgemeine Finanzwirtschaft" auszuweisen

⁷ Es wird empfohlen, in den Teilfinanzrechnungen die Zeilen 35a bis 35c (bei Ämtern bis 35e) des Musters zur Finanzrechnung auszuweisen.

⁸ In der Teilfinanzrechnung für die Produktgruppe "Sonstige allgemeine Finanzwirtschaft" sind die Zeilen 37 bis 43 des Musters zur Finanzierung auszuweisen

⁹ Angaben zu laufender Nummer 1 bis 17 können entfallen; siehe § 4 Abs. 5 GemHVO-Doppik

Gesamtproduktbereich	3	Soziales und Jugend
Produktbereich	36	Kinder-, Jugend- und Familienhilfe
Produkt	363210	Allgemeine Förderung der Erziehung in der Familie

Teilfinanzrechnung^{7,8}

Ein- und Auszahlungsarten			Ergebnis	fortgeschriebener	Ist- Ergebnis	Vergleich Ansatz/Ist	übertragene
			2019	Ansatz	2020	(Spalte.5./	Ermächtigungen
			in EUR	2020	in EUR	Spalte.6)	in EUR
1	2	3	4	5	6	7	8
		laufende Verwaltungstätigkeit⁹					
60	1	Steuern und ähnliche Abgaben	0,00	0,00	0,00	0	
61	2	+ Zuwendungen und allgemeine Umlagen	43.742,40	43.800,00	74.520,04	-30.720	
62	3	+ sonstige Transfereinzahlungen	0,00	0,00	0,00	0	
63	4	+ öffentlich-rechtliche Leistungsentgelte	0,00	0,00	0,00	0	
641-642,646	5	+ privatrechtliche Leistungsentgelte	0,00	0,00	0,00	0	
648	6	+ Kostenerstattungen und Kostenumlagen	0,00	0,00	227,92	-228	
65	7	+ sonstige Einzahlungen	0,00	0,00	0,00	0	
66	8	+ Zinsen und sonstige Finanzeinzahlungen	0,00	0,00	0,00	0	
		9 = Einzahlungen aus laufender Verwaltungstätigkeit	43.742,40	43.800,00	74.747,96	-30.948	
70	10	Personalauszahlungen	0,00	0,00	0,00	0	0
71	11	+ Versorgungsauszahlungen	0,00	0,00	0,00	0	0
72	12	+ Auszahlungen für Sach- und Dienstleistungen	0,00	0,00	0,00	0	0
75	13	- Zinsen und sonstige Finanzauszahlungen	0,00	0,00	0,00	0	0
73	14	+ Transferauszahlungen	147.242,40	150.000,00	155.208,17	-5.208	0
74	15	+ sonstige Auszahlungen	0,00	0,00	0,00	0	0
		16 = Auszahlungen aus laufender Verwaltungstätigkeit (= Zeilen 10 bis 15)	147.242,40	150.000,00	155.208,17	-5.208	0
		17 = Saldo aus laufender Verwaltungstätigkeit (= Zeilen 9 / 16)	-103.500,00	-106.200,00	-80.460,21	-25.740	
		Investitionstätigkeit					
681	18	Einzahlungen aus Zuweisungen und Zuschüsse für Investitionen und Investitionsförderungsmaßnahmen	0,00	0,00	0,00	0	
682	19	+ Einzahlungen aus der Veräußerung von Grundstücken und Gebäuden	0,00	0,00	0,00	0	
683	20	+ Einzahlungen aus der Veräußerungen von beweglichem Anlagevermögen	0,00	0,00	0,00	0	
684	21	+ Einzahlungen aus der Veräußerungen von Finanzanlagen	0,00	0,00	0,00	0	
685	22	+ Einzahlungen aus der Abwicklung von Baumaßnahmen	0,00	0,00	0,00	0	
686	23	+ Einzahlungen aus Rückflüssen (für Investitionen und Investitionsförderungsmaßnahmen Dritter)	0,00	0,00	0,00	0	
688	24	+ Einzahlungen aus Beiträgen u.ä. Entgelten	0,00	0,00	0,00	0	
689	25	+ sonstige Investitionseinzahlungen	0,00	0,00	0,00	0	
		26 = Summe der investiven Einzahlungen	0,00	0,00	0,00	0	
781	27	Auszahlungen von Zuweisungen und Zuschüssen für Investitionen und Investitionsförderungsmaßnahmen	0,00	0,00	0,00	0	0
782	28	+ Auszahlungen für den Erwerb von Grundstücken und Gebäuden	0,00	0,00	0,00	0	0
783	29	+ Auszahlungen für den Erwerb von beweglichem Anlagevermögen	0,00	0,00	0,00	0	0
784	30	+ Auszahlungen für den Erwerb von Finanzanlagen	0,00	0,00	0,00	0	0
785	31	+ Auszahlungen für Baumaßnahmen	0,00	0,00	0,00	0	0
786	32	+ Auszahlungen für die Gewährung von Ausleihungen (für Investitionen und Investitionsförderungsmaßnahmen Dritter)	0,00	0,00	0,00	0	0
787	33	+ Sonstige Investitionsauszahlungen	0,00	0,00	0,00	0	0
		34 = Summe der investiven Auszahlungen (= Zeilen 27 bis 33)	0,00	0,00	0,00	0	0
		35 = Saldo aus Investitionstätigkeit (= Zeilen 26 / 34)	0,00	0,00	0,00	0	
672	35a	Einzahlungen aus fremden Finanzmitteln	0,00	0,00	0,00	0	
772	35b	Auszahlungen aus fremden Finanzmitteln	0,00	0,00	0,00	0	
		35c Saldo aus fremden Finanzmitteln	0,00	0,00	0,00	0	

¹ Es bleibt der Gemeinde unbenommen, kalkulatorische Zinsen nachrichtlich auszuweisen.

² Die fortgeschriebenen Planansätze umfassen:

- den Ansatz des Haushaltsjahres,
- die Veränderungen durch Nachträge,
- die Inanspruchnahme der ein- oder gegenseitigen Deckungsfähigkeit und
- übertragene Ermächtigungen aus Haushaltsvorjahren.

Nicht erfasst vom fortgeschriebenen Planansatz sind die über- und außerplanmäßigen Auszahlungen / Aufwendungen und die zweckgebundenen Mehreinzahlungen / -erträge und entsprechende -auszahlungen / -aufwendungen.

³ übertragene Ermächtigungen nach § 23 Abs. 1 GemHVO-Doppik ins Folgejahr

⁴ Die Ziffern geben an, in welchen Kontengruppen und Kontenarten veranschlagt wurde.

Gesamtproduktbereich	3	Soziales und Jugend
Produktbereich	36	Kinder-, Jugend- und Familienhilfe
Produkt	363210	Allgemeine Förderung der Erziehung in der Familie

⁵ laufende Nummerierung der Zeile

⁶ Zinsen sind regelmäßig nur in der Teilergebnisrechnung für den Produktbereich "Allgemeine Finanzwirtschaft" auszuweisen

⁷ Es wird empfohlen, in den Teilfinanzrechnungen die Zeilen 35a bis 35c (bei Ämtern bis 35e) des Musters zur Finanzrechnung auszuweisen.

⁸ In der Teilfinanzrechnung für die Produktgruppe "Sonstige allgemeine Finanzwirtschaft" sind die Zeilen 37 bis 43 des Musters zur Finanzierung auszuweisen

⁹ Angaben zu laufender Nummer 1 bis 17 können entfallen; siehe § 4 Abs. 5 GemHVO-Doppik

Gesamtproduktbereich	3	Soziales und Jugend
Produktbereich	36	Kinder-, Jugend- und Familienhilfe
Produkt	363230	Gemeinsame Unterbringung von Müttern und Vätern mit ihrem Kind

Teilfinanzrechnung^{7,8}

Ein- und Auszahlungsarten			Ergebnis	fortgeschriebener	Ist- Ergebnis	Vergleich Ansatz/Ist	übertragene
			2019	Ansatz	2020	(Spalte.5./	Ermächtigungen
			in EUR	2020	in EUR	Spalte.6)	in EUR
1	2	3	4	5	6	7	8
		laufende Verwaltungstätigkeit⁹					
60	1	Steuern und ähnliche Abgaben	0,00	0,00	0,00	0	
61	2	+ Zuwendungen und allgemeine Umlagen	0,00	0,00	0,00	0	
62	3	+ sonstige Transfereinzahlungen	0,00	0,00	0,00	0	
63	4	+ öffentlich-rechtliche Leistungsentgelte	0,00	0,00	0,00	0	
641-642,646	5	+ privatrechtliche Leistungsentgelte	0,00	0,00	0,00	0	
648	6	+ Kostenerstattungen und Kostenumlagen	0,00	0,00	0,00	0	
65	7	+ sonstige Einzahlungen	0,00	0,00	0,00	0	
66	8	+ Zinsen und sonstige Finanzeinzahlungen	0,00	0,00	0,00	0	
		9 = Einzahlungen aus laufender Verwaltungstätigkeit	0,00	0,00	0,00	0	
70	10	Personalauszahlungen	0,00	0,00	0,00	0	0
71	11	+ Versorgungsauszahlungen	0,00	0,00	0,00	0	0
72	12	+ Auszahlungen für Sach- und Dienstleistungen	0,00	0,00	0,00	0	0
75	13	- Zinsen und sonstige Finanzauszahlungen	0,00	0,00	0,00	0	0
73	14	+ Transferauszahlungen	320.249,16	445.538,15	425.991,87	19.546	19.546
74	15	+ sonstige Auszahlungen	0,00	0,00	0,00	0	0
		16 = Auszahlungen aus laufender Verwaltungstätigkeit (= Zeilen 10 bis 15)	320.249,16	445.538,15	425.991,87	19.546	19.546
		17 = Saldo aus laufender Verwaltungstätigkeit (= Zeilen 9 / 16)	-320.249,16	-445.538,15	-425.991,87	-19.546	
		Investitionstätigkeit					
681	18	Einzahlungen aus Zuweisungen und Zuschüsse für Investitionen und Investitionsförderungsmaßnahmen	0,00	0,00	0,00	0	
682	19	+ Einzahlungen aus der Veräußerung von Grundstücken und Gebäuden	0,00	0,00	0,00	0	
683	20	+ Einzahlungen aus der Veräußerungen von beweglichem Anlagevermögen	0,00	0,00	0,00	0	
684	21	+ Einzahlungen aus der Veräußerungen von Finanzanlagen	0,00	0,00	0,00	0	
685	22	+ Einzahlungen aus der Abwicklung von Baumaßnahmen	0,00	0,00	0,00	0	
686	23	+ Einzahlungen aus Rückflüssen (für Investitionen und Investitionsförderungsmaßnahmen Dritter)	0,00	0,00	0,00	0	
688	24	+ Einzahlungen aus Beiträgen u.ä. Entgelten	0,00	0,00	0,00	0	
689	25	+ sonstige Investitionseinzahlungen	0,00	0,00	0,00	0	
		26 = Summe der investiven Einzahlungen	0,00	0,00	0,00	0	
781	27	Auszahlungen von Zuweisungen und Zuschüssen für Investitionen und Investitionsförderungsmaßnahmen	0,00	0,00	0,00	0	0
782	28	+ Auszahlungen für den Erwerb von Grundstücken und Gebäuden	0,00	0,00	0,00	0	0
783	29	+ Auszahlungen für den Erwerb von beweglichem Anlagevermögen	0,00	0,00	0,00	0	0
784	30	+ Auszahlungen für den Erwerb von Finanzanlagen	0,00	0,00	0,00	0	0
785	31	+ Auszahlungen für Baumaßnahmen	0,00	0,00	0,00	0	0
786	32	+ Auszahlungen für die Gewährung von Ausleihungen (für Investitionen und Investitionsförderungsmaßnahmen Dritter)	0,00	0,00	0,00	0	0
787	33	+ Sonstige Investitionsauszahlungen	0,00	0,00	0,00	0	0
		34 = Summe der investiven Auszahlungen (= Zeilen 27 bis 33)	0,00	0,00	0,00	0	0
		35 = Saldo aus Investitionstätigkeit (= Zeilen 26 / 34)	0,00	0,00	0,00	0	
672	35a	Einzahlungen aus fremden Finanzmitteln	0,00	0,00	0,00	0	
772	35b	Auszahlungen aus fremden Finanzmitteln	0,00	0,00	0,00	0	
		35c Saldo aus fremden Finanzmitteln	0,00	0,00	0,00	0	

¹ Es bleibt der Gemeinde unbenommen, kalkulatorische Zinsen nachrichtlich auszuweisen.

² Die fortgeschriebenen Planansätze umfassen:

- den Ansatz des Haushaltsjahres,
- die Veränderungen durch Nachträge,
- die Inanspruchnahme der ein- oder gegenseitigen Deckungsfähigkeit und
- übertragene Ermächtigungen aus Haushaltsvorjahren.

Nicht erfasst vom fortgeschriebenen Planansatz sind die über- und außerplanmäßigen Auszahlungen / Aufwendungen und die zweckgebundenen Mehreinzahlungen / -erträge und entsprechende -auszahlungen / -aufwendungen.

³ übertragene Ermächtigungen nach § 23 Abs. 1 GemHVO-Doppik ins Folgejahr

⁴ Die Ziffern geben an, in welchen Kontengruppen und Kontenarten veranschlagt wurde.

Gesamtproduktbereich	3	Soziales und Jugend
Produktbereich	36	Kinder-, Jugend- und Familienhilfe
Produkt	363230	Gemeinsame Unterbringung von Müttern und Vätern mit ihrem Kind

⁵ laufende Nummerierung der Zeile

⁶ Zinsen sind regelmäßig nur in der Teilergebnisrechnung für den Produktbereich "Allgemeine Finanzwirtschaft" auszuweisen

⁷ Es wird empfohlen, in den Teilfinanzrechnungen die Zeilen 35a bis 35c (bei Ämtern bis 35e) des Musters zur Finanzrechnung auszuweisen.

⁸ In der Teilfinanzrechnung für die Produktgruppe "Sonstige allgemeine Finanzwirtschaft" sind die Zeilen 37 bis 43 des Musters zur Finanzierung auszuweisen

⁹ Angaben zu laufender Nummer 1 bis 17 können entfallen; siehe § 4 Abs. 5 GemHVO-Doppik

Gesamtproduktbereich	3	Soziales und Jugend
Produktbereich	36	Kinder-, Jugend- und Familienhilfe
Produkt	363240	Betreuung und Versorgung des Kindes in Notsituationen

Teilfinanzrechnung^{7,8}

Ein- und Auszahlungsarten			Ergebnis	fortgeschriebener Ansatz	Ist- Ergebnis	Vergleich Ansatz/Ist	übertragene Ermächtigungen
			2019	2020	2020	(Spalte.5./	in EUR
			in EUR	in EUR	in EUR	Spalte.6)	in EUR
1	2	3	4	5	6	7	8
		laufende Verwaltungstätigkeit⁹					
60	1	Steuern und ähnliche Abgaben	0,00	0,00	0,00	0	
61	2	+ Zuwendungen und allgemeine Umlagen	0,00	0,00	0,00	0	
62	3	+ sonstige Transfereinzahlungen	0,00	0,00	0,00	0	
63	4	+ öffentlich-rechtliche Leistungsentgelte	0,00	0,00	0,00	0	
641-642,646	5	+ privatrechtliche Leistungsentgelte	0,00	0,00	0,00	0	
648	6	+ Kostenerstattungen und Kostenumlagen	0,00	0,00	0,00	0	
65	7	+ sonstige Einzahlungen	0,00	0,00	0,00	0	
66	8	+ Zinsen und sonstige Finanzeinzahlungen	0,00	0,00	0,00	0	
		9 = Einzahlungen aus laufender Verwaltungstätigkeit	0,00	0,00	0,00	0	
70	10	Personalauszahlungen	0,00	0,00	0,00	0	0
71	11	+ Versorgungsauszahlungen	0,00	0,00	0,00	0	0
72	12	+ Auszahlungen für Sach- und Dienstleistungen	0,00	0,00	0,00	0	0
75	13	- Zinsen und sonstige Finanzauszahlungen	0,00	0,00	0,00	0	0
73	14	+ Transferauszahlungen	0,00	0,00	0,00	0	0
74	15	+ sonstige Auszahlungen	0,00	0,00	0,00	0	0
		16 = Auszahlungen aus laufender Verwaltungstätigkeit (= Zeilen 10 bis 15)	0,00	0,00	0,00	0	0
		17 = Saldo aus laufender Verwaltungstätigkeit (= Zeilen 9 / 16)	0,00	0,00	0,00	0	
		Investitionstätigkeit					
681	18	Einzahlungen aus Zuweisungen und Zuschüsse für Investitionen und Investitionsförderungsmaßnahmen	0,00	0,00	0,00	0	
682	19	+ Einzahlungen aus der Veräußerung von Grundstücken und Gebäuden	0,00	0,00	0,00	0	
683	20	+ Einzahlungen aus der Veräußerungen von beweglichem Anlagevermögen	0,00	0,00	0,00	0	
684	21	+ Einzahlungen aus der Veräußerungen von Finanzanlagen	0,00	0,00	0,00	0	
685	22	+ Einzahlungen aus der Abwicklung von Baumaßnahmen	0,00	0,00	0,00	0	
686	23	+ Einzahlungen aus Rückflüssen (für Investitionen und Investitionsförderungsmaßnahmen Dritter)	0,00	0,00	0,00	0	
688	24	+ Einzahlungen aus Beiträgen u.ä. Entgelten	0,00	0,00	0,00	0	
689	25	+ sonstige Investitionseinzahlungen	0,00	0,00	0,00	0	
		26 = Summe der investiven Einzahlungen	0,00	0,00	0,00	0	
781	27	Auszahlungen von Zuweisungen und Zuschüssen für Investitionen und Investitionsförderungsmaßnahmen	0,00	0,00	0,00	0	0
782	28	+ Auszahlungen für den Erwerb von Grundstücken und Gebäuden	0,00	0,00	0,00	0	0
783	29	+ Auszahlungen für den Erwerb von beweglichem Anlagevermögen	0,00	0,00	0,00	0	0
784	30	+ Auszahlungen für den Erwerb von Finanzanlagen	0,00	0,00	0,00	0	0
785	31	+ Auszahlungen für Baumaßnahmen	0,00	0,00	0,00	0	0
786	32	+ Auszahlungen für die Gewährung von Ausleihungen (für Investitionen und Investitionsförderungsmaßnahmen Dritter)	0,00	0,00	0,00	0	0
787	33	+ Sonstige Investitionsauszahlungen	0,00	0,00	0,00	0	0
		34 = Summe der investiven Auszahlungen (= Zeilen 27 bis 33)	0,00	0,00	0,00	0	0
		35 = Saldo aus Investitionstätigkeit (= Zeilen 26 / 34)	0,00	0,00	0,00	0	
672	35a	Einzahlungen aus fremden Finanzmitteln	0,00	0,00	0,00	0	
772	35b	Auszahlungen aus fremden Finanzmitteln	0,00	0,00	0,00	0	
		35c Saldo aus fremden Finanzmitteln	0,00	0,00	0,00	0	

¹ Es bleibt der Gemeinde unbenommen, kalkulatorische Zinsen nachrichtlich auszuweisen.

² Die fortgeschriebenen Planansätze umfassen:

- den Ansatz des Haushaltsjahres,
- die Veränderungen durch Nachträge,
- die Inanspruchnahme der ein- oder gegenseitigen Deckungsfähigkeit und
- übertragene Ermächtigungen aus Haushaltsvorjahren.

Nicht erfasst vom fortgeschriebenen Planansatz sind die über- und außerplanmäßigen Auszahlungen / Aufwendungen und die zweckgebundenen Mehreinzahlungen / -erträge und entsprechende -auszahlungen / -aufwendungen.

³ übertragene Ermächtigungen nach § 23 Abs. 1 GemHVO-Doppik ins Folgejahr

⁴ Die Ziffern geben an, in welchen Kontengruppen und Kontenarten veranschlagt wurde.

Gesamtproduktbereich	3	Soziales und Jugend
Produktbereich	36	Kinder-, Jugend- und Familienhilfe
Produkt	363240	Betreuung und Versorgung des Kindes in Notsituationen

⁵ laufende Nummerierung der Zeile

⁶ Zinsen sind regelmäßig nur in der Teilergebnisrechnung für den Produktbereich "Allgemeine Finanzwirtschaft" auszuweisen

⁷ Es wird empfohlen, in den Teilfinanzrechnungen die Zeilen 35a bis 35c (bei Ämtern bis 35e) des Musters zur Finanzrechnung auszuweisen.

⁸ In der Teilfinanzrechnung für die Produktgruppe "Sonstige allgemeine Finanzwirtschaft" sind die Zeilen 37 bis 43 des Musters zur Finanzierung auszuweisen

⁹ Angaben zu laufender Nummer 1 bis 17 können entfallen; siehe § 4 Abs. 5 GemHVO-Doppik

Gesamtproduktbereich	3	Soziales und Jugend
Produktbereich	36	Kinder-, Jugend- und Familienhilfe
Produkt	363300	Hilfe zur Erziehung

Teilfinanzrechnung^{7,8}

Ein- und Auszahlungsarten			Ergebnis	fortgeschriebener	Ist- Ergebnis	Vergleich Ansatz/Ist	übertragene
			2019	Ansatz	2020	(Spalte.5./	Ermächtigungen
			in EUR	2020	in EUR	Spalte.6)	in EUR
1	2	3	4	5	6	7	8
		laufende Verwaltungstätigkeit⁹					
60	1	Steuern und ähnliche Abgaben	0,00	0,00	0,00	0	
61	2	+ Zuwendungen und allgemeine Umlagen	131.048,00	0,00	0,00	0	
62	3	+ sonstige Transfereinzahlungen	64.085,39	0,00	24.240,65	-24.241	
63	4	+ öffentlich-rechtliche Leistungsentgelte	0,00	0,00	0,00	0	
641-642,646	5	+ privatrechtliche Leistungsentgelte	0,00	0,00	0,00	0	
648	6	+ Kostenerstattungen und Kostenumlagen	0,00	0,00	0,00	0	
65	7	+ sonstige Einzahlungen	0,00	0,00	46,00	-46	
66	8	+ Zinsen und sonstige Finanzeinzahlungen	0,00	0,00	0,00	0	
		9 = Einzahlungen aus laufender Verwaltungstätigkeit	195.133,39	0,00	24.286,65	-24.287	
70	10	Personalauszahlungen	0,00	0,00	0,00	0	0
71	11	+ Versorgungsauszahlungen	0,00	0,00	0,00	0	0
72	12	+ Auszahlungen für Sach- und Dienstleistungen	0,00	0,00	0,00	0	0
75	13	- Zinsen und sonstige Finanzauszahlungen	0,00	0,00	0,00	0	0
73	14	+ Transferauszahlungen	25.083,82	20.333,25	14.340,11	5.993	5.993
74	15	+ sonstige Auszahlungen	0,00	0,00	0,00	0	0
		16 = Auszahlungen aus laufender Verwaltungstätigkeit (= Zeilen 10 bis 15)	25.083,82	20.333,25	14.340,11	5.993	5.993
		17 = Saldo aus laufender Verwaltungstätigkeit (= Zeilen 9 / 16)	170.049,57	-20.333,25	9.946,54	-30.280	
		Investitionstätigkeit					
681	18	Einzahlungen aus Zuweisungen und Zuschüsse für Investitionen und Investitionsförderungsmaßnahmen	0,00	0,00	0,00	0	
682	19	+ Einzahlungen aus der Veräußerung von Grundstücken und Gebäuden	0,00	0,00	0,00	0	
683	20	+ Einzahlungen aus der Veräußerungen von beweglichem Anlagevermögen	0,00	0,00	0,00	0	
684	21	+ Einzahlungen aus der Veräußerungen von Finanzanlagen	0,00	0,00	0,00	0	
685	22	+ Einzahlungen aus der Abwicklung von Baumaßnahmen	0,00	0,00	0,00	0	
686	23	+ Einzahlungen aus Rückflüssen (für Investitionen und Investitionsförderungsmaßnahmen Dritter)	0,00	0,00	0,00	0	
688	24	+ Einzahlungen aus Beiträgen u.ä. Entgelten	0,00	0,00	0,00	0	
689	25	+ sonstige Investitionseinzahlungen	0,00	0,00	0,00	0	
		26 = Summe der investiven Einzahlungen	0,00	0,00	0,00	0	
781	27	Auszahlungen von Zuweisungen und Zuschüssen für Investitionen und Investitionsförderungsmaßnahmen	0,00	0,00	0,00	0	0
782	28	+ Auszahlungen für den Erwerb von Grundstücken und Gebäuden	0,00	0,00	0,00	0	0
783	29	+ Auszahlungen für den Erwerb von beweglichem Anlagevermögen	0,00	0,00	0,00	0	0
784	30	+ Auszahlungen für den Erwerb von Finanzanlagen	0,00	0,00	0,00	0	0
785	31	+ Auszahlungen für Baumaßnahmen	0,00	0,00	0,00	0	0
786	32	+ Auszahlungen für die Gewährung von Ausleihungen (für Investitionen und Investitionsförderungsmaßnahmen Dritter)	0,00	0,00	0,00	0	0
787	33	+ Sonstige Investitionsauszahlungen	0,00	0,00	0,00	0	0
		34 = Summe der investiven Auszahlungen (= Zeilen 27 bis 33)	0,00	0,00	0,00	0	0
		35 = Saldo aus Investitionstätigkeit (= Zeilen 26 / 34)	0,00	0,00	0,00	0	
672	35a	Einzahlungen aus fremden Finanzmitteln	0,00	0,00	0,00	0	
772	35b	Auszahlungen aus fremden Finanzmitteln	0,00	0,00	0,00	0	
		35c Saldo aus fremden Finanzmitteln	0,00	0,00	0,00	0	

¹ Es bleibt der Gemeinde unbenommen, kalkulatorische Zinsen nachrichtlich auszuweisen.

² Die fortgeschriebenen Planansätze umfassen:

- den Ansatz des Haushaltsjahres,
- die Veränderungen durch Nachträge,
- die Inanspruchnahme der ein- oder gegenseitigen Deckungsfähigkeit und
- übertragene Ermächtigungen aus Haushaltsvorjahren.

Nicht erfasst vom fortgeschriebenen Planansatz sind die über- und außerplanmäßigen Auszahlungen / Aufwendungen und die zweckgebundenen Mehreinzahlungen / -erträge und entsprechende -auszahlungen / -aufwendungen.

³ übertragene Ermächtigungen nach § 23 Abs. 1 GemHVO-Doppik ins Folgejahr

⁴ Die Ziffern geben an, in welchen Kontengruppen und Kontenarten veranschlagt wurde.

Gesamtproduktbereich	3	Soziales und Jugend
Produktbereich	36	Kinder-, Jugend- und Familienhilfe
Produkt	363300	Hilfe zur Erziehung

⁵ laufende Nummerierung der Zeile

⁶ Zinsen sind regelmäßig nur in der Teilergebnisrechnung für den Produktbereich "Allgemeine Finanzwirtschaft" auszuweisen

⁷ Es wird empfohlen, in den Teilfinanzrechnungen die Zeilen 35a bis 35c (bei Ämtern bis 35e) des Musters zur Finanzrechnung auszuweisen.

⁸ In der Teilfinanzrechnung für die Produktgruppe "Sonstige allgemeine Finanzwirtschaft" sind die Zeilen 37 bis 43 des Musters zur Finanzierung auszuweisen

⁹ Angaben zu laufender Nummer 1 bis 17 können entfallen; siehe § 4 Abs. 5 GemHVO-Doppik

Gesamtproduktbereich	3	Soziales und Jugend
Produktbereich	36	Kinder-, Jugend- und Familienhilfe
Produkt	363310	Andere Hilfen zur Erziehung

Teilfinanzrechnung^{7,8}

Ein- und Auszahlungsarten			Ergebnis	fortgeschriebener	Ist- Ergebnis	Vergleich Ansatz/Ist	übertragene
			2019	Ansatz	2020	(Spalte.5./	Ermächtigungen
			in EUR	2020	in EUR	Spalte.6)	in EUR
1	2	3	4	5	6	7	8
		laufende Verwaltungstätigkeit⁹					
60	1	Steuern und ähnliche Abgaben	0,00	0,00	0,00	0	
61	2	+ Zuwendungen und allgemeine Umlagen	0,00	0,00	0,00	0	
62	3	+ sonstige Transfereinzahlungen	10.227,60	0,00	2.000,00	-2.000	
63	4	+ öffentlich-rechtliche Leistungsentgelte	0,00	0,00	0,00	0	
641-642,646	5	+ privatrechtliche Leistungsentgelte	0,00	0,00	0,00	0	
648	6	+ Kostenerstattungen und Kostenumlagen	0,00	0,00	0,00	0	
65	7	+ sonstige Einzahlungen	0,00	0,00	0,00	0	
66	8	+ Zinsen und sonstige Finanzeinzahlungen	0,00	0,00	0,00	0	
		9 = Einzahlungen aus laufender Verwaltungstätigkeit	10.227,60	0,00	2.000,00	-2.000	
70	10	Personalauszahlungen	0,00	0,00	0,00	0	0
71	11	+ Versorgungsauszahlungen	0,00	0,00	0,00	0	0
72	12	+ Auszahlungen für Sach- und Dienstleistungen	413,31	1.056,46	897,17	159	159
75	13	- Zinsen und sonstige Finanzauszahlungen	0,00	0,00	0,00	0	0
73	14	+ Transferauszahlungen	103.842,81	151.647,72	143.607,97	8.040	8.040
74	15	+ sonstige Auszahlungen	0,00	0,00	0,00	0	0
		16 = Auszahlungen aus laufender Verwaltungstätigkeit (= Zeilen 10 bis 15)	104.256,12	152.704,18	144.505,14	8.199	8.199
		17 = Saldo aus laufender Verwaltungstätigkeit (= Zeilen 9 / 16)	-94.028,52	-152.704,18	-142.505,14	-10.199	
		Investitionstätigkeit					
681	18	Einzahlungen aus Zuweisungen und Zuschüsse für Investitionen und Investitionsförderungsmaßnahmen	0,00	0,00	0,00	0	
682	19	+ Einzahlungen aus der Veräußerung von Grundstücken und Gebäuden	0,00	0,00	0,00	0	
683	20	+ Einzahlungen aus der Veräußerungen von beweglichem Anlagevermögen	0,00	0,00	0,00	0	
684	21	+ Einzahlungen aus der Veräußerungen von Finanzanlagen	0,00	0,00	0,00	0	
685	22	+ Einzahlungen aus der Abwicklung von Baumaßnahmen	0,00	0,00	0,00	0	
686	23	+ Einzahlungen aus Rückflüssen (für Investitionen und Investitionsförderungsmaßnahmen Dritter)	0,00	0,00	0,00	0	
688	24	+ Einzahlungen aus Beiträgen u.ä. Entgelten	0,00	0,00	0,00	0	
689	25	+ sonstige Investitionseinzahlungen	0,00	0,00	0,00	0	
		26 = Summe der investiven Einzahlungen	0,00	0,00	0,00	0	
781	27	Auszahlungen von Zuweisungen und Zuschüssen für Investitionen und Investitionsförderungsmaßnahmen	0,00	0,00	0,00	0	0
782	28	+ Auszahlungen für den Erwerb von Grundstücken und Gebäuden	0,00	0,00	0,00	0	0
783	29	+ Auszahlungen für den Erwerb von beweglichem Anlagevermögen	0,00	0,00	0,00	0	0
784	30	+ Auszahlungen für den Erwerb von Finanzanlagen	0,00	0,00	0,00	0	0
785	31	+ Auszahlungen für Baumaßnahmen	0,00	0,00	0,00	0	0
786	32	+ Auszahlungen für die Gewährung von Ausleihungen (für Investitionen und Investitionsförderungsmaßnahmen Dritter)	0,00	0,00	0,00	0	0
787	33	+ Sonstige Investitionsauszahlungen	0,00	0,00	0,00	0	0
		34 = Summe der investiven Auszahlungen (= Zeilen 27 bis 33)	0,00	0,00	0,00	0	0
		35 = Saldo aus Investitionstätigkeit (= Zeilen 26 / 34)	0,00	0,00	0,00	0	
672	35a	Einzahlungen aus fremden Finanzmitteln	0,00	0,00	0,00	0	
772	35b	Auszahlungen aus fremden Finanzmitteln	0,00	0,00	0,00	0	
		35c Saldo aus fremden Finanzmitteln	0,00	0,00	0,00	0	

¹ Es bleibt der Gemeinde unbenommen, kalkulatorische Zinsen nachrichtlich auszuweisen.

² Die fortgeschriebenen Planansätze umfassen:

- den Ansatz des Haushaltsjahres,
- die Veränderungen durch Nachträge,
- die Inanspruchnahme der ein- oder gegenseitigen Deckungsfähigkeit und
- übertragene Ermächtigungen aus Haushaltsvorjahren.

Nicht erfasst vom fortgeschriebenen Planansatz sind die über- und außerplanmäßigen Auszahlungen / Aufwendungen und die zweckgebundenen Mehreinzahlungen / -erträge und entsprechende -auszahlungen / -aufwendungen.

³ übertragene Ermächtigungen nach § 23 Abs. 1 GemHVO-Doppik ins Folgejahr

⁴ Die Ziffern geben an, in welchen Kontengruppen und Kontenarten veranschlagt wurde.

Gesamtproduktbereich	3	Soziales und Jugend
Produktbereich	36	Kinder-, Jugend- und Familienhilfe
Produkt	363310	Andere Hilfen zur Erziehung

⁵ laufende Nummerierung der Zeile

⁶ Zinsen sind regelmäßig nur in der Teilergebnisrechnung für den Produktbereich "Allgemeine Finanzwirtschaft" auszuweisen

⁷ Es wird empfohlen, in den Teilfinanzrechnungen die Zeilen 35a bis 35c (bei Ämtern bis 35e) des Musters zur Finanzrechnung auszuweisen.

⁸ In der Teilfinanzrechnung für die Produktgruppe "Sonstige allgemeine Finanzwirtschaft" sind die Zeilen 37 bis 43 des Musters zur Finanzierung auszuweisen

⁹ Angaben zu laufender Nummer 1 bis 17 können entfallen; siehe § 4 Abs. 5 GemHVO-Doppik

Gesamtproduktbereich	3	Soziales und Jugend
Produktbereich	36	Kinder-, Jugend- und Familienhilfe
Produkt	363320	Institutionelle Beratung

Teilfinanzrechnung^{7,8}

Ein- und Auszahlungsarten			Ergebnis	fortgeschriebener	Ist- Ergebnis	Vergleich Ansatz/Ist	übertragene
			2019	Ansatz	2020	(Spalte.5./	Ermächtigungen
			in EUR	2020	in EUR	Spalte.6)	in EUR
1	2	3	4	5	6	7	8
		laufende Verwaltungstätigkeit⁹					
60	1	Steuern und ähnliche Abgaben	0,00	0,00	0,00	0	
61	2	+ Zuwendungen und allgemeine Umlagen	166.229,61	185.000,00	185.651,66	-652	
62	3	+ sonstige Transfereinzahlungen	0,00	0,00	0,00	0	
63	4	+ öffentlich-rechtliche Leistungsentgelte	0,00	2.000,00	0,00	2.000	
641-642,646	5	+ privatrechtliche Leistungsentgelte	0,00	0,00	0,00	0	
648	6	+ Kostenerstattungen und Kostenumlagen	88.080,62	58.100,00	98.031,82	-39.932	
65	7	+ sonstige Einzahlungen	0,00	0,00	0,00	0	
66	8	+ Zinsen und sonstige Finanzeinzahlungen	0,00	0,00	0,00	0	
		9 = Einzahlungen aus laufender Verwaltungstätigkeit	254.310,23	245.100,00	283.683,48	-38.583	
70	10	Personalauszahlungen	0,00	0,00	0,00	0	0
71	11	+ Versorgungsauszahlungen	0,00	0,00	0,00	0	0
72	12	+ Auszahlungen für Sach- und Dienstleistungen	0,00	0,00	0,00	0	0
75	13	- Zinsen und sonstige Finanzauszahlungen	0,00	0,00	0,00	0	0
73	14	+ Transferauszahlungen	966.032,26	1.110.552,45	1.110.732,45	-180	0
74	15	+ sonstige Auszahlungen	8.934,75	6.584,32	5.212,16	1.372	1.372
		16 = Auszahlungen aus laufender Verwaltungstätigkeit (= Zeilen 10 bis 15)	974.967,01	1.117.136,77	1.115.944,61	1.192	1.372
		17 = Saldo aus laufender Verwaltungstätigkeit (= Zeilen 9 / 16)	-720.656,78	-872.036,77	-832.261,13	-39.776	
		Investitionstätigkeit					
681	18	Einzahlungen aus Zuweisungen und Zuschüsse für Investitionen und Investitionsförderungsmaßnahmen	0,00	0,00	0,00	0	
682	19	+ Einzahlungen aus der Veräußerung von Grundstücken und Gebäuden	0,00	0,00	0,00	0	
683	20	+ Einzahlungen aus der Veräußerungen von beweglichem Anlagevermögen	0,00	0,00	0,00	0	
684	21	+ Einzahlungen aus der Veräußerungen von Finanzanlagen	0,00	0,00	0,00	0	
685	22	+ Einzahlungen aus der Abwicklung von Baumaßnahmen	0,00	0,00	0,00	0	
686	23	+ Einzahlungen aus Rückflüssen (für Investitionen und Investitionsförderungsmaßnahmen Dritter)	0,00	0,00	0,00	0	
688	24	+ Einzahlungen aus Beiträgen u.ä. Entgelten	0,00	0,00	0,00	0	
689	25	+ sonstige Investitionseinzahlungen	0,00	0,00	0,00	0	
		26 = Summe der investiven Einzahlungen	0,00	0,00	0,00	0	
781	27	Auszahlungen von Zuweisungen und Zuschüssen für Investitionen und Investitionsförderungsmaßnahmen	0,00	0,00	0,00	0	0
782	28	+ Auszahlungen für den Erwerb von Grundstücken und Gebäuden	0,00	0,00	0,00	0	0
783	29	+ Auszahlungen für den Erwerb von beweglichem Anlagevermögen	0,00	0,00	0,00	0	0
784	30	+ Auszahlungen für den Erwerb von Finanzanlagen	0,00	0,00	0,00	0	0
785	31	+ Auszahlungen für Baumaßnahmen	0,00	0,00	0,00	0	0
786	32	+ Auszahlungen für die Gewährung von Ausleihungen (für Investitionen und Investitionsförderungsmaßnahmen Dritter)	0,00	0,00	0,00	0	0
787	33	+ Sonstige Investitionsauszahlungen	0,00	0,00	0,00	0	0
		34 = Summe der investiven Auszahlungen (= Zeilen 27 bis 33)	0,00	0,00	0,00	0	0
		35 = Saldo aus Investitionstätigkeit (= Zeilen 26 / 34)	0,00	0,00	0,00	0	
672	35a	Einzahlungen aus fremden Finanzmitteln	0,00	0,00	0,00	0	
772	35b	Auszahlungen aus fremden Finanzmitteln	0,00	0,00	0,00	0	
		35c Saldo aus fremden Finanzmitteln	0,00	0,00	0,00	0	

¹ Es bleibt der Gemeinde unbenommen, kalkulatorische Zinsen nachrichtlich auszuweisen.

² Die fortgeschriebenen Planansätze umfassen:

- den Ansatz des Haushaltsjahres,
- die Veränderungen durch Nachträge,
- die Inanspruchnahme der ein- oder gegenseitigen Deckungsfähigkeit und
- übertragene Ermächtigungen aus Haushaltsvorjahren.

Nicht erfasst vom fortgeschriebenen Planansatz sind die über- und außerplanmäßigen Auszahlungen / Aufwendungen und die zweckgebundenen Mehreinzahlungen / -erträge und entsprechende -auszahlungen / -aufwendungen.

³ übertragene Ermächtigungen nach § 23 Abs. 1 GemHVO-Doppik ins Folgejahr

⁴ Die Ziffern geben an, in welchen Kontengruppen und Kontenarten veranschlagt wurde.

Gesamtproduktbereich	3	Soziales und Jugend
Produktbereich	36	Kinder-, Jugend- und Familienhilfe
Produkt	363320	Institutionelle Beratung

⁵ laufende Nummerierung der Zeile

⁶ Zinsen sind regelmäßig nur in der Teilergebnisrechnung für den Produktbereich "Allgemeine Finanzwirtschaft" auszuweisen

⁷ Es wird empfohlen, in den Teilfinanzrechnungen die Zeilen 35a bis 35c (bei Ämtern bis 35e) des Musters zur Finanzrechnung auszuweisen.

⁸ In der Teilfinanzrechnung für die Produktgruppe "Sonstige allgemeine Finanzwirtschaft" sind die Zeilen 37 bis 43 des Musters zur Finanzierung auszuweisen

⁹ Angaben zu laufender Nummer 1 bis 17 können entfallen; siehe § 4 Abs. 5 GemHVO-Doppik

Gesamtproduktbereich	3	Soziales und Jugend
Produktbereich	36	Kinder-, Jugend- und Familienhilfe
Produkt	363330	Soziale Gruppenarbeit

Teilfinanzrechnung^{7,8}

Ein- und Auszahlungsarten			Ergebnis	fortgeschriebener	Ist- Ergebnis	Vergleich Ansatz/Ist	übertragene
			2019	Ansatz	2020	(Spalte.5./	Ermächtigungen
			in EUR	2020	in EUR	Spalte.6)	in EUR
1	2	3	4	5	6	7	8
		laufende Verwaltungstätigkeit⁹					
60	1	Steuern und ähnliche Abgaben	0,00	0,00	0,00	0	
61	2	+ Zuwendungen und allgemeine Umlagen	0,00	0,00	0,00	0	
62	3	+ sonstige Transfereinzahlungen	0,00	0,00	0,00	0	
63	4	+ öffentlich-rechtliche Leistungsentgelte	0,00	0,00	0,00	0	
641-642,646	5	+ privatrechtliche Leistungsentgelte	0,00	0,00	0,00	0	
648	6	+ Kostenerstattungen und Kostenumlagen	0,00	0,00	0,00	0	
65	7	+ sonstige Einzahlungen	0,00	0,00	0,00	0	
66	8	+ Zinsen und sonstige Finanzeinzahlungen	0,00	0,00	0,00	0	
		9 = Einzahlungen aus laufender Verwaltungstätigkeit	0,00	0,00	0,00	0	
70	10	Personalauszahlungen	0,00	0,00	0,00	0	0
71	11	+ Versorgungsauszahlungen	0,00	0,00	0,00	0	0
72	12	+ Auszahlungen für Sach- und Dienstleistungen	0,00	0,00	0,00	0	0
75	13	- Zinsen und sonstige Finanzauszahlungen	0,00	0,00	0,00	0	0
73	14	+ Transferauszahlungen	0,00	0,00	0,00	0	0
74	15	+ sonstige Auszahlungen	0,00	0,00	0,00	0	0
		16 = Auszahlungen aus laufender Verwaltungstätigkeit (= Zeilen 10 bis 15)	0,00	0,00	0,00	0	0
		17 = Saldo aus laufender Verwaltungstätigkeit (= Zeilen 9 / 16)	0,00	0,00	0,00	0	
		Investitionstätigkeit					
681	18	Einzahlungen aus Zuweisungen und Zuschüsse für Investitionen und Investitionsförderungsmaßnahmen	0,00	0,00	0,00	0	
682	19	+ Einzahlungen aus der Veräußerung von Grundstücken und Gebäuden	0,00	0,00	0,00	0	
683	20	+ Einzahlungen aus der Veräußerungen von beweglichem Anlagevermögen	0,00	0,00	0,00	0	
684	21	+ Einzahlungen aus der Veräußerungen von Finanzanlagen	0,00	0,00	0,00	0	
685	22	+ Einzahlungen aus der Abwicklung von Baumaßnahmen	0,00	0,00	0,00	0	
686	23	+ Einzahlungen aus Rückflüssen (für Investitionen und Investitionsförderungsmaßnahmen Dritter)	0,00	0,00	0,00	0	
688	24	+ Einzahlungen aus Beiträgen u.ä. Entgelten	0,00	0,00	0,00	0	
689	25	+ sonstige Investitionseinzahlungen	0,00	0,00	0,00	0	
		26 = Summe der investiven Einzahlungen	0,00	0,00	0,00	0	
781	27	Auszahlungen von Zuweisungen und Zuschüssen für Investitionen und Investitionsförderungsmaßnahmen	0,00	0,00	0,00	0	0
782	28	+ Auszahlungen für den Erwerb von Grundstücken und Gebäuden	0,00	0,00	0,00	0	0
783	29	+ Auszahlungen für den Erwerb von beweglichem Anlagevermögen	0,00	0,00	0,00	0	0
784	30	+ Auszahlungen für den Erwerb von Finanzanlagen	0,00	0,00	0,00	0	0
785	31	+ Auszahlungen für Baumaßnahmen	0,00	0,00	0,00	0	0
786	32	+ Auszahlungen für die Gewährung von Ausleihungen (für Investitionen und Investitionsförderungsmaßnahmen Dritter)	0,00	0,00	0,00	0	0
787	33	+ Sonstige Investitionsauszahlungen	0,00	0,00	0,00	0	0
		34 = Summe der investiven Auszahlungen (= Zeilen 27 bis 33)	0,00	0,00	0,00	0	0
		35 = Saldo aus Investitionstätigkeit (= Zeilen 26 / 34)	0,00	0,00	0,00	0	
672	35a	Einzahlungen aus fremden Finanzmitteln	0,00	0,00	0,00	0	
772	35b	Auszahlungen aus fremden Finanzmitteln	0,00	0,00	0,00	0	
		35c Saldo aus fremden Finanzmitteln	0,00	0,00	0,00	0	

¹ Es bleibt der Gemeinde unbenommen, kalkulatorische Zinsen nachrichtlich auszuweisen.

² Die fortgeschriebenen Planansätze umfassen:

- den Ansatz des Haushaltsjahres,
- die Veränderungen durch Nachträge,
- die Inanspruchnahme der ein- oder gegenseitigen Deckungsfähigkeit und
- übertragene Ermächtigungen aus Haushaltsvorjahren.

Nicht erfasst vom fortgeschriebenen Planansatz sind die über- und außerplanmäßigen Auszahlungen / Aufwendungen und die zweckgebundenen Mehreinzahlungen / -erträge und entsprechende -auszahlungen / -aufwendungen.

³ übertragene Ermächtigungen nach § 23 Abs. 1 GemHVO-Doppik ins Folgejahr

⁴ Die Ziffern geben an, in welchen Kontengruppen und Kontenarten veranschlagt wurde.

Gesamtproduktbereich	3	Soziales und Jugend
Produktbereich	36	Kinder-, Jugend- und Familienhilfe
Produkt	363330	Soziale Gruppenarbeit

⁵ laufende Nummerierung der Zeile

⁶ Zinsen sind regelmäßig nur in der Teilergebnisrechnung für den Produktbereich "Allgemeine Finanzwirtschaft" auszuweisen

⁷ Es wird empfohlen, in den Teilfinanzrechnungen die Zeilen 35a bis 35c (bei Ämtern bis 35e) des Musters zur Finanzrechnung auszuweisen.

⁸ In der Teilfinanzrechnung für die Produktgruppe "Sonstige allgemeine Finanzwirtschaft" sind die Zeilen 37 bis 43 des Musters zur Finanzierung auszuweisen

⁹ Angaben zu laufender Nummer 1 bis 17 können entfallen; siehe § 4 Abs. 5 GemHVO-Doppik

Gesamtproduktbereich	3	Soziales und Jugend
Produktbereich	36	Kinder-, Jugend- und Familienhilfe
Produkt	363340	Erziehungsbeistand, Betreuungshelfer

Teilfinanzrechnung^{7,8}

Ein- und Auszahlungsarten			Ergebnis	fortgeschriebener	Ist- Ergebnis	Vergleich Ansatz/Ist	übertragene
			2019	Ansatz	2020	(Spalte.5./	Ermächtigungen
			in EUR	2020	in EUR	Spalte.6)	in EUR
1	2	3	4	5	6	7	8
		laufende Verwaltungstätigkeit⁹					
60	1	Steuern und ähnliche Abgaben	0,00	0,00	0,00	0	
61	2	+ Zuwendungen und allgemeine Umlagen	17.866,57	0,00	12.530,90	-12.531	
62	3	+ sonstige Transfereinzahlungen	0,00	0,00	0,00	0	
63	4	+ öffentlich-rechtliche Leistungsentgelte	0,00	0,00	0,00	0	
641-642,646	5	+ privatrechtliche Leistungsentgelte	0,00	0,00	0,00	0	
648	6	+ Kostenerstattungen und Kostenumlagen	0,00	0,00	0,00	0	
65	7	+ sonstige Einzahlungen	0,00	0,00	0,00	0	
66	8	+ Zinsen und sonstige Finanzeinzahlungen	0,00	0,00	0,00	0	
		9 = Einzahlungen aus laufender Verwaltungstätigkeit	17.866,57	0,00	12.530,90	-12.531	
70	10	Personalauszahlungen	0,00	0,00	0,00	0	0
71	11	+ Versorgungsauszahlungen	0,00	0,00	0,00	0	0
72	12	+ Auszahlungen für Sach- und Dienstleistungen	0,00	0,00	0,00	0	0
75	13	- Zinsen und sonstige Finanzauszahlungen	0,00	0,00	0,00	0	0
73	14	+ Transferauszahlungen	234.544,22	426.874,88	412.867,28	14.008	14.008
74	15	+ sonstige Auszahlungen	0,00	0,00	0,00	0	0
		16 = Auszahlungen aus laufender Verwaltungstätigkeit (= Zeilen 10 bis 15)	234.544,22	426.874,88	412.867,28	14.008	14.008
		17 = Saldo aus laufender Verwaltungstätigkeit (= Zeilen 9 / 16)	-216.677,65	-426.874,88	-400.336,38	-26.539	
		Investitionstätigkeit					
681	18	Einzahlungen aus Zuweisungen und Zuschüsse für Investitionen und Investitionsförderungsmaßnahmen	0,00	0,00	0,00	0	
682	19	+ Einzahlungen aus der Veräußerung von Grundstücken und Gebäuden	0,00	0,00	0,00	0	
683	20	+ Einzahlungen aus der Veräußerungen von beweglichem Anlagevermögen	0,00	0,00	0,00	0	
684	21	+ Einzahlungen aus der Veräußerungen von Finanzanlagen	0,00	0,00	0,00	0	
685	22	+ Einzahlungen aus der Abwicklung von Baumaßnahmen	0,00	0,00	0,00	0	
686	23	+ Einzahlungen aus Rückflüssen (für Investitionen und Investitionsförderungsmaßnahmen Dritter)	0,00	0,00	0,00	0	
688	24	+ Einzahlungen aus Beiträgen u.ä. Entgelten	0,00	0,00	0,00	0	
689	25	+ sonstige Investitionseinzahlungen	0,00	0,00	0,00	0	
		26 = Summe der investiven Einzahlungen	0,00	0,00	0,00	0	
781	27	Auszahlungen von Zuweisungen und Zuschüssen für Investitionen und Investitionsförderungsmaßnahmen	0,00	0,00	0,00	0	0
782	28	+ Auszahlungen für den Erwerb von Grundstücken und Gebäuden	0,00	0,00	0,00	0	0
783	29	+ Auszahlungen für den Erwerb von beweglichem Anlagevermögen	0,00	0,00	0,00	0	0
784	30	+ Auszahlungen für den Erwerb von Finanzanlagen	0,00	0,00	0,00	0	0
785	31	+ Auszahlungen für Baumaßnahmen	0,00	0,00	0,00	0	0
786	32	+ Auszahlungen für die Gewährung von Ausleihungen (für Investitionen und Investitionsförderungsmaßnahmen Dritter)	0,00	0,00	0,00	0	0
787	33	+ Sonstige Investitionsauszahlungen	0,00	0,00	0,00	0	0
		34 = Summe der investiven Auszahlungen (= Zeilen 27 bis 33)	0,00	0,00	0,00	0	0
		35 = Saldo aus Investitionstätigkeit (= Zeilen 26 / 34)	0,00	0,00	0,00	0	
672	35a	Einzahlungen aus fremden Finanzmitteln	0,00	0,00	0,00	0	
772	35b	Auszahlungen aus fremden Finanzmitteln	0,00	0,00	0,00	0	
		35c Saldo aus fremden Finanzmitteln	0,00	0,00	0,00	0	

¹ Es bleibt der Gemeinde unbenommen, kalkulatorische Zinsen nachrichtlich auszuweisen.

² Die fortgeschriebenen Planansätze umfassen:

- den Ansatz des Haushaltsjahres,
- die Veränderungen durch Nachträge,
- die Inanspruchnahme der ein- oder gegenseitigen Deckungsfähigkeit und
- übertragene Ermächtigungen aus Haushaltsvorjahren.

Nicht erfasst vom fortgeschriebenen Planansatz sind die über- und außerplanmäßigen Auszahlungen / Aufwendungen und die zweckgebundenen Mehreinzahlungen / -erträge und entsprechende -auszahlungen / -aufwendungen.

³ übertragene Ermächtigungen nach § 23 Abs. 1 GemHVO-Doppik ins Folgejahr

⁴ Die Ziffern geben an, in welchen Kontengruppen und Kontenarten veranschlagt wurde.

Gesamtproduktbereich	3	Soziales und Jugend
Produktbereich	36	Kinder-, Jugend- und Familienhilfe
Produkt	363340	Erziehungsbeistand, Betreuungshelfer

⁵ laufende Nummerierung der Zeile

⁶ Zinsen sind regelmäßig nur in der Teilergebnisrechnung für den Produktbereich "Allgemeine Finanzwirtschaft" auszuweisen

⁷ Es wird empfohlen, in den Teilfinanzrechnungen die Zeilen 35a bis 35c (bei Ämtern bis 35e) des Musters zur Finanzrechnung auszuweisen.

⁸ In der Teilfinanzrechnung für die Produktgruppe "Sonstige allgemeine Finanzwirtschaft" sind die Zeilen 37 bis 43 des Musters zur Finanzierung auszuweisen

⁹ Angaben zu laufender Nummer 1 bis 17 können entfallen; siehe § 4 Abs. 5 GemHVO-Doppik

Gesamtproduktbereich	3	Soziales und Jugend
Produktbereich	36	Kinder-, Jugend- und Familienhilfe
Produkt	363350	Sozialpädagogische Familienhilfe

Teilfinanzrechnung^{7,8}

Ein- und Auszahlungsarten			Ergebnis	fortgeschriebener	Ist- Ergebnis	Vergleich Ansatz/Ist	übertragene
			2019	Ansatz	2020	(Spalte.5./	Ermächtigungen
			in EUR	2020	in EUR	Spalte.6)	in EUR
1	2	3	4	5	6	7	8
		laufende Verwaltungstätigkeit⁹					
60	1	Steuern und ähnliche Abgaben	0,00	0,00	0,00	0	
61	2	+ Zuwendungen und allgemeine Umlagen	0,00	0,00	0,00	0	
62	3	+ sonstige Transfereinzahlungen	0,00	0,00	0,00	0	
63	4	+ öffentlich-rechtliche Leistungsentgelte	0,00	0,00	0,00	0	
641-642,646	5	+ privatrechtliche Leistungsentgelte	0,00	0,00	0,00	0	
648	6	+ Kostenerstattungen und Kostenumlagen	0,00	0,00	0,00	0	
65	7	+ sonstige Einzahlungen	0,00	0,00	0,00	0	
66	8	+ Zinsen und sonstige Finanzeinzahlungen	0,00	0,00	0,00	0	
		9 = Einzahlungen aus laufender Verwaltungstätigkeit	0,00	0,00	0,00	0	
70	10	Personalauszahlungen	0,00	0,00	0,00	0	0
71	11	+ Versorgungsauszahlungen	0,00	0,00	0,00	0	0
72	12	+ Auszahlungen für Sach- und Dienstleistungen	0,00	0,00	0,00	0	0
75	13	- Zinsen und sonstige Finanzauszahlungen	0,00	0,00	0,00	0	0
73	14	+ Transferauszahlungen	730.894,96	1.068.830,61	1.019.644,64	49.186	49.186
74	15	+ sonstige Auszahlungen	0,00	554,54	0,00	555	555
		16 = Auszahlungen aus laufender Verwaltungstätigkeit (= Zeilen 10 bis 15)	730.894,96	1.069.385,15	1.019.644,64	49.741	49.741
		17 = Saldo aus laufender Verwaltungstätigkeit (= Zeilen 9 / 16)	-730.894,96	-1.069.385,15	-1.019.644,64	-49.741	
		Investitionstätigkeit					
681	18	Einzahlungen aus Zuweisungen und Zuschüsse für Investitionen und Investitionsförderungsmaßnahmen	0,00	0,00	0,00	0	
682	19	+ Einzahlungen aus der Veräußerung von Grundstücken und Gebäuden	0,00	0,00	0,00	0	
683	20	+ Einzahlungen aus der Veräußerungen von beweglichem Anlagevermögen	0,00	0,00	0,00	0	
684	21	+ Einzahlungen aus der Veräußerungen von Finanzanlagen	0,00	0,00	0,00	0	
685	22	+ Einzahlungen aus der Abwicklung von Baumaßnahmen	0,00	0,00	0,00	0	
686	23	+ Einzahlungen aus Rückflüssen (für Investitionen und Investitionsförderungsmaßnahmen Dritter)	0,00	0,00	0,00	0	
688	24	+ Einzahlungen aus Beiträgen u.ä. Entgelten	0,00	0,00	0,00	0	
689	25	+ sonstige Investitionseinzahlungen	0,00	0,00	0,00	0	
		26 = Summe der investiven Einzahlungen	0,00	0,00	0,00	0	
781	27	Auszahlungen von Zuweisungen und Zuschüssen für Investitionen und Investitionsförderungsmaßnahmen	0,00	0,00	0,00	0	0
782	28	+ Auszahlungen für den Erwerb von Grundstücken und Gebäuden	0,00	0,00	0,00	0	0
783	29	+ Auszahlungen für den Erwerb von beweglichem Anlagevermögen	0,00	0,00	0,00	0	0
784	30	+ Auszahlungen für den Erwerb von Finanzanlagen	0,00	0,00	0,00	0	0
785	31	+ Auszahlungen für Baumaßnahmen	0,00	0,00	0,00	0	0
786	32	+ Auszahlungen für die Gewährung von Ausleihungen (für Investitionen und Investitionsförderungsmaßnahmen Dritter)	0,00	0,00	0,00	0	0
787	33	+ Sonstige Investitionsauszahlungen	0,00	0,00	0,00	0	0
		34 = Summe der investiven Auszahlungen (= Zeilen 27 bis 33)	0,00	0,00	0,00	0	0
		35 = Saldo aus Investitionstätigkeit (= Zeilen 26 / 34)	0,00	0,00	0,00	0	
672	35a	Einzahlungen aus fremden Finanzmitteln	0,00	0,00	0,00	0	
772	35b	Auszahlungen aus fremden Finanzmitteln	0,00	0,00	0,00	0	
		35c Saldo aus fremden Finanzmitteln	0,00	0,00	0,00	0	

¹ Es bleibt der Gemeinde unbenommen, kalkulatorische Zinsen nachrichtlich auszuweisen.

² Die fortgeschriebenen Planansätze umfassen:

- den Ansatz des Haushaltsjahres,
- die Veränderungen durch Nachträge,
- die Inanspruchnahme der ein- oder gegenseitigen Deckungsfähigkeit und
- übertragene Ermächtigungen aus Haushaltsvorjahren.

Nicht erfasst vom fortgeschriebenen Planansatz sind die über- und außerplanmäßigen Auszahlungen / Aufwendungen und die zweckgebundenen Mehreinzahlungen / -erträge und entsprechende -auszahlungen / -aufwendungen.

³ übertragene Ermächtigungen nach § 23 Abs. 1 GemHVO-Doppik ins Folgejahr

⁴ Die Ziffern geben an, in welchen Kontengruppen und Kontenarten veranschlagt wurde.

Gesamtproduktbereich	3	Soziales und Jugend
Produktbereich	36	Kinder-, Jugend- und Familienhilfe
Produkt	363350	Sozialpädagogische Familienhilfe

⁵ laufende Nummerierung der Zeile

⁶ Zinsen sind regelmäßig nur in der Teilergebnisrechnung für den Produktbereich "Allgemeine Finanzwirtschaft" auszuweisen

⁷ Es wird empfohlen, in den Teilfinanzrechnungen die Zeilen 35a bis 35c (bei Ämtern bis 35e) des Musters zur Finanzrechnung auszuweisen.

⁸ In der Teilfinanzrechnung für die Produktgruppe "Sonstige allgemeine Finanzwirtschaft" sind die Zeilen 37 bis 43 des Musters zur Finanzierung auszuweisen

⁹ Angaben zu laufender Nummer 1 bis 17 können entfallen; siehe § 4 Abs. 5 GemHVO-Doppik

Gesamtproduktbereich	3	Soziales und Jugend
Produktbereich	36	Kinder-, Jugend- und Familienhilfe
Produkt	363360	Erziehung in einer Tagesgruppe

Teilfinanzrechnung^{7,8}

Ein- und Auszahlungsarten			Ergebnis	fortgeschriebener Ansatz	Ist- Ergebnis	Vergleich Ansatz/Ist	übertragene
			2019	2020	2020	(Spalte.5./	Ermächtigungen
			in EUR	in EUR	in EUR	Spalte.6)	in EUR
1	2	3	4	5	6	7	8
		laufende Verwaltungstätigkeit⁹					
60	1	Steuern und ähnliche Abgaben	0,00	0,00	0,00	0	
61	2	+ Zuwendungen und allgemeine Umlagen	0,00	0,00	0,00	0	
62	3	+ sonstige Transfereinzahlungen	0,00	0,00	0,00	0	
63	4	+ öffentlich-rechtliche Leistungsentgelte	0,00	0,00	0,00	0	
641-642,646	5	+ privatrechtliche Leistungsentgelte	0,00	0,00	0,00	0	
648	6	+ Kostenerstattungen und Kostenumlagen	0,00	0,00	0,00	0	
65	7	+ sonstige Einzahlungen	0,00	0,00	0,00	0	
66	8	+ Zinsen und sonstige Finanzeinzahlungen	0,00	0,00	0,00	0	
		9 = Einzahlungen aus laufender Verwaltungstätigkeit	0,00	0,00	0,00	0	
70	10	Personalauszahlungen	0,00	0,00	0,00	0	0
71	11	+ Versorgungsauszahlungen	0,00	0,00	0,00	0	0
72	12	+ Auszahlungen für Sach- und Dienstleistungen	0,00	0,00	0,00	0	0
75	13	- Zinsen und sonstige Finanzauszahlungen	0,00	0,00	0,00	0	0
73	14	+ Transferauszahlungen	113.207,71	111.116,29	111.116,29	0	0
74	15	+ sonstige Auszahlungen	0,00	0,00	0,00	0	0
		16 = Auszahlungen aus laufender Verwaltungstätigkeit (= Zeilen 10 bis 15)	113.207,71	111.116,29	111.116,29	0	0
		17 = Saldo aus laufender Verwaltungstätigkeit (= Zeilen 9 / 16)	-113.207,71	-111.116,29	-111.116,29	0	
		Investitionstätigkeit					
681	18	Einzahlungen aus Zuweisungen und Zuschüsse für Investitionen und Investitionsförderungsmaßnahmen	0,00	0,00	0,00	0	
682	19	+ Einzahlungen aus der Veräußerung von Grundstücken und Gebäuden	0,00	0,00	0,00	0	
683	20	+ Einzahlungen aus der Veräußerungen von beweglichem Anlagevermögen	0,00	0,00	0,00	0	
684	21	+ Einzahlungen aus der Veräußerungen von Finanzanlagen	0,00	0,00	0,00	0	
685	22	+ Einzahlungen aus der Abwicklung von Baumaßnahmen	0,00	0,00	0,00	0	
686	23	+ Einzahlungen aus Rückflüssen (für Investitionen und Investitionsförderungsmaßnahmen Dritter)	0,00	0,00	0,00	0	
688	24	+ Einzahlungen aus Beiträgen u.ä. Entgelten	0,00	0,00	0,00	0	
689	25	+ sonstige Investitionseinzahlungen	0,00	0,00	0,00	0	
		26 = Summe der investiven Einzahlungen	0,00	0,00	0,00	0	
781	27	Auszahlungen von Zuweisungen und Zuschüssen für Investitionen und Investitionsförderungsmaßnahmen	0,00	0,00	0,00	0	0
782	28	+ Auszahlungen für den Erwerb von Grundstücken und Gebäuden	0,00	0,00	0,00	0	0
783	29	+ Auszahlungen für den Erwerb von beweglichem Anlagevermögen	0,00	0,00	0,00	0	0
784	30	+ Auszahlungen für den Erwerb von Finanzanlagen	0,00	0,00	0,00	0	0
785	31	+ Auszahlungen für Baumaßnahmen	0,00	0,00	0,00	0	0
786	32	+ Auszahlungen für die Gewährung von Ausleihungen (für Investitionen und Investitionsförderungsmaßnahmen Dritter)	0,00	0,00	0,00	0	0
787	33	+ Sonstige Investitionsauszahlungen	0,00	0,00	0,00	0	0
		34 = Summe der investiven Auszahlungen (= Zeilen 27 bis 33)	0,00	0,00	0,00	0	0
		35 = Saldo aus Investitionstätigkeit (= Zeilen 26 / 34)	0,00	0,00	0,00	0	
672	35a	Einzahlungen aus fremden Finanzmitteln	0,00	0,00	0,00	0	
772	35b	Auszahlungen aus fremden Finanzmitteln	0,00	0,00	0,00	0	
		35c Saldo aus fremden Finanzmitteln	0,00	0,00	0,00	0	

¹ Es bleibt der Gemeinde unbenommen, kalkulatorische Zinsen nachrichtlich auszuweisen.

² Die fortgeschriebenen Planansätze umfassen:

- den Ansatz des Haushaltsjahres,
- die Veränderungen durch Nachträge,
- die Inanspruchnahme der ein- oder gegenseitigen Deckungsfähigkeit und
- übertragene Ermächtigungen aus Haushaltsvorjahren.

Nicht erfasst vom fortgeschriebenen Planansatz sind die über- und außerplanmäßigen Auszahlungen / Aufwendungen und die zweckgebundenen Mehreinzahlungen / -erträge und entsprechende -auszahlungen / -aufwendungen.

³ übertragene Ermächtigungen nach § 23 Abs. 1 GemHVO-Doppik ins Folgejahr

⁴ Die Ziffern geben an, in welchen Kontengruppen und Kontenarten veranschlagt wurde.

Gesamtproduktbereich	3	Soziales und Jugend
Produktbereich	36	Kinder-, Jugend- und Familienhilfe
Produkt	363360	Erziehung in einer Tagesgruppe

⁵ laufende Nummerierung der Zeile

⁶ Zinsen sind regelmäßig nur in der Teilergebnisrechnung für den Produktbereich "Allgemeine Finanzwirtschaft" auszuweisen

⁷ Es wird empfohlen, in den Teilfinanzrechnungen die Zeilen 35a bis 35c (bei Ämtern bis 35e) des Musters zur Finanzrechnung auszuweisen.

⁸ In der Teilfinanzrechnung für die Produktgruppe "Sonstige allgemeine Finanzwirtschaft" sind die Zeilen 37 bis 43 des Musters zur Finanzierung auszuweisen

⁹ Angaben zu laufender Nummer 1 bis 17 können entfallen; siehe § 4 Abs. 5 GemHVO-Doppik

Gesamtproduktbereich	3	Soziales und Jugend
Produktbereich	36	Kinder-, Jugend- und Familienhilfe
Produkt	363370	Vollzeitpflege

Teilfinanzrechnung^{7,8}

Ein- und Auszahlungsarten			Ergebnis	fortgeschriebener	Ist- Ergebnis	Vergleich Ansatz/Ist	übertragene
			2019	Ansatz	2020	(Spalte.5./	Ermächtigungen
			in EUR	2020	in EUR	Spalte.6)	in EUR
1	2	3	4	5	6	7	8
		laufende Verwaltungstätigkeit⁹					
60	1	Steuern und ähnliche Abgaben	0,00	0,00	0,00	0	
61	2	+ Zuwendungen und allgemeine Umlagen	529.314,39	100.000,00	398.712,71	-298.713	
62	3	+ sonstige Transfereinzahlungen	38.725,64	68.000,00	88.018,69	-20.019	
63	4	+ öffentlich-rechtliche Leistungsentgelte	0,00	0,00	0,00	0	
641-642,646	5	+ privatrechtliche Leistungsentgelte	0,00	0,00	0,00	0	
648	6	+ Kostenerstattungen und Kostenumlagen	0,00	0,00	0,00	0	
65	7	+ sonstige Einzahlungen	0,00	0,00	2,45	-2	
66	8	+ Zinsen und sonstige Finanzeinzahlungen	0,00	0,00	0,00	0	
		9 = Einzahlungen aus laufender Verwaltungstätigkeit	568.040,03	168.000,00	486.733,85	-318.734	
70	10	Personalauszahlungen	0,00	0,00	0,00	0	0
71	11	+ Versorgungsauszahlungen	0,00	0,00	0,00	0	0
72	12	+ Auszahlungen für Sach- und Dienstleistungen	0,00	0,00	0,00	0	0
75	13	- Zinsen und sonstige Finanzauszahlungen	0,00	0,00	0,00	0	0
73	14	+ Transferauszahlungen	420.715,25	630.951,43	628.116,84	2.835	2.835
74	15	+ sonstige Auszahlungen	0,00	0,00	0,00	0	0
		16 = Auszahlungen aus laufender Verwaltungstätigkeit (= Zeilen 10 bis 15)	420.715,25	630.951,43	628.116,84	2.835	2.835
		17 = Saldo aus laufender Verwaltungstätigkeit (= Zeilen 9 / 16)	147.324,78	-462.951,43	-141.382,99	-321.568	
		Investitionstätigkeit					
681	18	Einzahlungen aus Zuweisungen und Zuschüsse für Investitionen und Investitionsförderungsmaßnahmen	0,00	0,00	0,00	0	
682	19	+ Einzahlungen aus der Veräußerung von Grundstücken und Gebäuden	0,00	0,00	0,00	0	
683	20	+ Einzahlungen aus der Veräußerungen von beweglichem Anlagevermögen	0,00	0,00	0,00	0	
684	21	+ Einzahlungen aus der Veräußerungen von Finanzanlagen	0,00	0,00	0,00	0	
685	22	+ Einzahlungen aus der Abwicklung von Baumaßnahmen	0,00	0,00	0,00	0	
686	23	+ Einzahlungen aus Rückflüssen (für Investitionen und Investitionsförderungsmaßnahmen Dritter)	0,00	0,00	0,00	0	
688	24	+ Einzahlungen aus Beiträgen u.ä. Entgelten	0,00	0,00	0,00	0	
689	25	+ sonstige Investitionseinzahlungen	0,00	0,00	0,00	0	
		26 = Summe der investiven Einzahlungen	0,00	0,00	0,00	0	
781	27	Auszahlungen von Zuweisungen und Zuschüssen für Investitionen und Investitionsförderungsmaßnahmen	0,00	0,00	0,00	0	0
782	28	+ Auszahlungen für den Erwerb von Grundstücken und Gebäuden	0,00	0,00	0,00	0	0
783	29	+ Auszahlungen für den Erwerb von beweglichem Anlagevermögen	0,00	0,00	0,00	0	0
784	30	+ Auszahlungen für den Erwerb von Finanzanlagen	0,00	0,00	0,00	0	0
785	31	+ Auszahlungen für Baumaßnahmen	0,00	0,00	0,00	0	0
786	32	+ Auszahlungen für die Gewährung von Ausleihungen (für Investitionen und Investitionsförderungsmaßnahmen Dritter)	0,00	0,00	0,00	0	0
787	33	+ Sonstige Investitionsauszahlungen	0,00	0,00	0,00	0	0
		34 = Summe der investiven Auszahlungen (= Zeilen 27 bis 33)	0,00	0,00	0,00	0	0
		35 = Saldo aus Investitionstätigkeit (= Zeilen 26 / 34)	0,00	0,00	0,00	0	
672	35a	Einzahlungen aus fremden Finanzmitteln	0,00	0,00	0,00	0	
772	35b	Auszahlungen aus fremden Finanzmitteln	0,00	0,00	0,00	0	
		35c Saldo aus fremden Finanzmitteln	0,00	0,00	0,00	0	

¹ Es bleibt der Gemeinde unbenommen, kalkulatorische Zinsen nachrichtlich auszuweisen.

² Die fortgeschriebenen Planansätze umfassen:

- den Ansatz des Haushaltsjahres,
- die Veränderungen durch Nachträge,
- die Inanspruchnahme der ein- oder gegenseitigen Deckungsfähigkeit und
- übertragene Ermächtigungen aus Haushaltsvorjahren.

Nicht erfasst vom fortgeschriebenen Planansatz sind die über- und außerplanmäßigen Auszahlungen / Aufwendungen und die zweckgebundenen Mehreinzahlungen / -erträge und entsprechende -auszahlungen / -aufwendungen.

³ übertragene Ermächtigungen nach § 23 Abs. 1 GemHVO-Doppik ins Folgejahr

⁴ Die Ziffern geben an, in welchen Kontengruppen und Kontenarten veranschlagt wurde.

Gesamtproduktbereich	3	Soziales und Jugend
Produktbereich	36	Kinder-, Jugend- und Familienhilfe
Produkt	363370	Vollzeitpflege

⁵ laufende Nummerierung der Zeile

⁶ Zinsen sind regelmäßig nur in der Teilergebnisrechnung für den Produktbereich "Allgemeine Finanzwirtschaft" auszuweisen

⁷ Es wird empfohlen, in den Teilfinanzrechnungen die Zeilen 35a bis 35c (bei Ämtern bis 35e) des Musters zur Finanzrechnung auszuweisen.

⁸ In der Teilfinanzrechnung für die Produktgruppe "Sonstige allgemeine Finanzwirtschaft" sind die Zeilen 37 bis 43 des Musters zur Finanzierung auszuweisen

⁹ Angaben zu laufender Nummer 1 bis 17 können entfallen; siehe § 4 Abs. 5 GemHVO-Doppik

Gesamtproduktbereich	3	Soziales und Jugend
Produktbereich	36	Kinder-, Jugend- und Familienhilfe
Produkt	363380	Heimerziehung; Erziehung in einer sonstigen betreuten Wohnform

Teilfinanzrechnung^{7,8}

Ein- und Auszahlungsarten			Ergebnis	fortgeschriebener	Ist- Ergebnis	Vergleich Ansatz/Ist	übertragene
			2019	Ansatz	2020	(Spalte.5./	Ermächtigungen
			in EUR	2020	in EUR	Spalte.6)	in EUR
1	2	3	4	5	6	7	8
		laufende Verwaltungstätigkeit⁹					
60	1	Steuern und ähnliche Abgaben	0,00	0,00	0,00	0	
61	2	+ Zuwendungen und allgemeine Umlagen	467.778,94	150.000,00	349.852,84	-199.853	
62	3	+ sonstige Transfereinzahlungen	171.124,16	200.000,00	201.824,81	-1.825	
63	4	+ öffentlich-rechtliche Leistungsentgelte	0,00	0,00	0,00	0	
641-642,646	5	+ privatrechtliche Leistungsentgelte	0,00	0,00	0,00	0	
648	6	+ Kostenerstattungen und Kostenumlagen	0,00	0,00	0,00	0	
65	7	+ sonstige Einzahlungen	0,00	0,00	72,93	-73	
66	8	+ Zinsen und sonstige Finanzeinzahlungen	0,00	0,00	0,00	0	
		9 = Einzahlungen aus laufender Verwaltungstätigkeit	638.903,10	350.000,00	551.750,58	-201.751	
70	10	Personalauszahlungen	0,00	0,00	0,00	0	0
71	11	+ Versorgungsauszahlungen	0,00	0,00	0,00	0	0
72	12	+ Auszahlungen für Sach- und Dienstleistungen	0,00	0,00	0,00	0	0
75	13	- Zinsen und sonstige Finanzauszahlungen	0,00	0,00	0,00	0	0
73	14	+ Transferauszahlungen	3.286.151,15	3.364.544,97	3.234.360,93	130.184	130.184
74	15	+ sonstige Auszahlungen	0,00	0,00	0,00	0	0
		16 = Auszahlungen aus laufender Verwaltungstätigkeit (= Zeilen 10 bis 15)	3.286.151,15	3.364.544,97	3.234.360,93	130.184	130.184
		17 = Saldo aus laufender Verwaltungstätigkeit (= Zeilen 9 / 16)	-2.647.248,05	-3.014.544,97	-2.682.610,35	-331.935	
		Investitionstätigkeit					
681	18	Einzahlungen aus Zuweisungen und Zuschüsse für Investitionen und Investitionsförderungsmaßnahmen	0,00	0,00	0,00	0	
682	19	+ Einzahlungen aus der Veräußerung von Grundstücken und Gebäuden	0,00	0,00	0,00	0	
683	20	+ Einzahlungen aus der Veräußerungen von beweglichem Anlagevermögen	0,00	0,00	0,00	0	
684	21	+ Einzahlungen aus der Veräußerungen von Finanzanlagen	0,00	0,00	0,00	0	
685	22	+ Einzahlungen aus der Abwicklung von Baumaßnahmen	0,00	0,00	0,00	0	
686	23	+ Einzahlungen aus Rückflüssen (für Investitionen und Investitionsförderungsmaßnahmen Dritter)	0,00	0,00	0,00	0	
688	24	+ Einzahlungen aus Beiträgen u.ä. Entgelten	0,00	0,00	0,00	0	
689	25	+ sonstige Investitionseinzahlungen	0,00	0,00	0,00	0	
		26 = Summe der investiven Einzahlungen	0,00	0,00	0,00	0	
781	27	Auszahlungen von Zuweisungen und Zuschüssen für Investitionen und Investitionsförderungsmaßnahmen	0,00	0,00	0,00	0	0
782	28	+ Auszahlungen für den Erwerb von Grundstücken und Gebäuden	0,00	0,00	0,00	0	0
783	29	+ Auszahlungen für den Erwerb von beweglichem Anlagevermögen	0,00	0,00	0,00	0	0
784	30	+ Auszahlungen für den Erwerb von Finanzanlagen	0,00	0,00	0,00	0	0
785	31	+ Auszahlungen für Baumaßnahmen	0,00	0,00	0,00	0	0
786	32	+ Auszahlungen für die Gewährung von Ausleihungen (für Investitionen und Investitionsförderungsmaßnahmen Dritter)	0,00	0,00	0,00	0	0
787	33	+ Sonstige Investitionsauszahlungen	0,00	0,00	0,00	0	0
		34 = Summe der investiven Auszahlungen (= Zeilen 27 bis 33)	0,00	0,00	0,00	0	0
		35 = Saldo aus Investitionstätigkeit (= Zeilen 26 / 34)	0,00	0,00	0,00	0	
672	35a	Einzahlungen aus fremden Finanzmitteln	0,00	0,00	0,00	0	
772	35b	Auszahlungen aus fremden Finanzmitteln	0,00	0,00	0,00	0	
		35c Saldo aus fremden Finanzmitteln	0,00	0,00	0,00	0	

¹ Es bleibt der Gemeinde unbenommen, kalkulatorische Zinsen nachrichtlich auszuweisen.

² Die fortgeschriebenen Planansätze umfassen:

- den Ansatz des Haushaltsjahres,
- die Veränderungen durch Nachträge,
- die Inanspruchnahme der ein- oder gegenseitigen Deckungsfähigkeit und
- übertragene Ermächtigungen aus Haushaltsvorjahren.

Nicht erfasst vom fortgeschriebenen Planansatz sind die über- und außerplanmäßigen Auszahlungen / Aufwendungen und die zweckgebundenen Mehreinzahlungen / -erträge und entsprechende -auszahlungen / -aufwendungen.

³ übertragene Ermächtigungen nach § 23 Abs. 1 GemHVO-Doppik ins Folgejahr

⁴ Die Ziffern geben an, in welchen Kontengruppen und Kontenarten veranschlagt wurde.

Gesamtproduktbereich	3	Soziales und Jugend
Produktbereich	36	Kinder-, Jugend- und Familienhilfe
Produkt	363380	Heimerziehung; Erziehung in einer sonstigen betreuten Wohnform

⁵ laufende Nummerierung der Zeile

⁶ Zinsen sind regelmäßig nur in der Teilergebnisrechnung für den Produktbereich "Allgemeine Finanzwirtschaft" auszuweisen

⁷ Es wird empfohlen, in den Teilfinanzrechnungen die Zeilen 35a bis 35c (bei Ämtern bis 35e) des Musters zur Finanzrechnung auszuweisen.

⁸ In der Teilfinanzrechnung für die Produktgruppe "Sonstige allgemeine Finanzwirtschaft" sind die Zeilen 37 bis 43 des Musters zur Finanzierung auszuweisen

⁹ Angaben zu laufender Nummer 1 bis 17 können entfallen; siehe § 4 Abs. 5 GemHVO-Doppik

Gesamtproduktbereich	3	Soziales und Jugend
Produktbereich	36	Kinder-, Jugend- und Familienhilfe
Produkt	363390	Intensive sozialpädagogische Einzelbetreuung

Teilfinanzrechnung^{7,8}

Ein- und Auszahlungsarten			Ergebnis	fortgeschriebener	Ist- Ergebnis	Vergleich Ansatz/Ist	übertragene
			2019	Ansatz	2020	(Spalte.5./	Ermächtigungen
			in EUR	2020	in EUR	Spalte.6)	in EUR
1	2	3	4	5	6	7	8
		laufende Verwaltungstätigkeit⁹					
60	1	Steuern und ähnliche Abgaben	0,00	0,00	0,00	0	
61	2	+ Zuwendungen und allgemeine Umlagen	0,00	0,00	0,00	0	
62	3	+ sonstige Transfereinzahlungen	0,00	0,00	0,00	0	
63	4	+ öffentlich-rechtliche Leistungsentgelte	0,00	0,00	0,00	0	
641-642,646	5	+ privatrechtliche Leistungsentgelte	0,00	0,00	0,00	0	
648	6	+ Kostenerstattungen und Kostenumlagen	0,00	0,00	0,00	0	
65	7	+ sonstige Einzahlungen	0,00	0,00	0,00	0	
66	8	+ Zinsen und sonstige Finanzeinzahlungen	0,00	0,00	0,00	0	
		9 = Einzahlungen aus laufender Verwaltungstätigkeit	0,00	0,00	0,00	0	
70	10	Personalauszahlungen	0,00	0,00	0,00	0	0
71	11	+ Versorgungsauszahlungen	0,00	0,00	0,00	0	0
72	12	+ Auszahlungen für Sach- und Dienstleistungen	0,00	0,00	0,00	0	0
75	13	- Zinsen und sonstige Finanzauszahlungen	0,00	0,00	0,00	0	0
73	14	+ Transferauszahlungen	199.609,45	61.185,98	61.185,98	0	0
74	15	+ sonstige Auszahlungen	0,00	0,00	0,00	0	0
		16 = Auszahlungen aus laufender Verwaltungstätigkeit (= Zeilen 10 bis 15)	199.609,45	61.185,98	61.185,98	0	0
		17 = Saldo aus laufender Verwaltungstätigkeit (= Zeilen 9 / 16)	-199.609,45	-61.185,98	-61.185,98	0	
		Investitionstätigkeit					
681	18	Einzahlungen aus Zuweisungen und Zuschüsse für Investitionen und Investitionsförderungsmaßnahmen	0,00	0,00	0,00	0	
682	19	+ Einzahlungen aus der Veräußerung von Grundstücken und Gebäuden	0,00	0,00	0,00	0	
683	20	+ Einzahlungen aus der Veräußerungen von beweglichem Anlagevermögen	0,00	0,00	0,00	0	
684	21	+ Einzahlungen aus der Veräußerungen von Finanzanlagen	0,00	0,00	0,00	0	
685	22	+ Einzahlungen aus der Abwicklung von Baumaßnahmen	0,00	0,00	0,00	0	
686	23	+ Einzahlungen aus Rückflüssen (für Investitionen und Investitionsförderungsmaßnahmen Dritter)	0,00	0,00	0,00	0	
688	24	+ Einzahlungen aus Beiträgen u.ä. Entgelten	0,00	0,00	0,00	0	
689	25	+ sonstige Investitionseinzahlungen	0,00	0,00	0,00	0	
		26 = Summe der investiven Einzahlungen	0,00	0,00	0,00	0	
781	27	Auszahlungen von Zuweisungen und Zuschüssen für Investitionen und Investitionsförderungsmaßnahmen	0,00	0,00	0,00	0	0
782	28	+ Auszahlungen für den Erwerb von Grundstücken und Gebäuden	0,00	0,00	0,00	0	0
783	29	+ Auszahlungen für den Erwerb von beweglichem Anlagevermögen	0,00	0,00	0,00	0	0
784	30	+ Auszahlungen für den Erwerb von Finanzanlagen	0,00	0,00	0,00	0	0
785	31	+ Auszahlungen für Baumaßnahmen	0,00	0,00	0,00	0	0
786	32	+ Auszahlungen für die Gewährung von Ausleihungen (für Investitionen und Investitionsförderungsmaßnahmen Dritter)	0,00	0,00	0,00	0	0
787	33	+ Sonstige Investitionsauszahlungen	0,00	0,00	0,00	0	0
		34 = Summe der investiven Auszahlungen (= Zeilen 27 bis 33)	0,00	0,00	0,00	0	0
		35 = Saldo aus Investitionstätigkeit (= Zeilen 26 / 34)	0,00	0,00	0,00	0	
672	35a	Einzahlungen aus fremden Finanzmitteln	0,00	0,00	0,00	0	
772	35b	Auszahlungen aus fremden Finanzmitteln	0,00	0,00	0,00	0	
		35c Saldo aus fremden Finanzmitteln	0,00	0,00	0,00	0	

¹ Es bleibt der Gemeinde unbenommen, kalkulatorische Zinsen nachrichtlich auszuweisen.

² Die fortgeschriebenen Planansätze umfassen:

- den Ansatz des Haushaltsjahres,
- die Veränderungen durch Nachträge,
- die Inanspruchnahme der ein- oder gegenseitigen Deckungsfähigkeit und
- übertragene Ermächtigungen aus Haushaltsvorjahren.

Nicht erfasst vom fortgeschriebenen Planansatz sind die über- und außerplanmäßigen Auszahlungen / Aufwendungen und die zweckgebundenen Mehreinzahlungen / -erträge und entsprechende -auszahlungen / -aufwendungen.

³ übertragene Ermächtigungen nach § 23 Abs. 1 GemHVO-Doppik ins Folgejahr

⁴ Die Ziffern geben an, in welchen Kontengruppen und Kontenarten veranschlagt wurde.

Gesamtproduktbereich	3	Soziales und Jugend
Produktbereich	36	Kinder-, Jugend- und Familienhilfe
Produkt	363390	Intensive sozialpädagogische Einzelbetreuung

⁵ laufende Nummerierung der Zeile

⁶ Zinsen sind regelmäßig nur in der Teilergebnisrechnung für den Produktbereich "Allgemeine Finanzwirtschaft" auszuweisen

⁷ Es wird empfohlen, in den Teilfinanzrechnungen die Zeilen 35a bis 35c (bei Ämtern bis 35e) des Musters zur Finanzrechnung auszuweisen.

⁸ In der Teilfinanzrechnung für die Produktgruppe "Sonstige allgemeine Finanzwirtschaft" sind die Zeilen 37 bis 43 des Musters zur Finanzierung auszuweisen

⁹ Angaben zu laufender Nummer 1 bis 17 können entfallen; siehe § 4 Abs. 5 GemHVO-Doppik

Gesamtproduktbereich	3	Soziales und Jugend
Produktbereich	36	Kinder-, Jugend- und Familienhilfe
Produkt	363410	Hilfe für junge Volljährige

Teilfinanzrechnung^{7,8}

Ein- und Auszahlungsarten			Ergebnis	fortgeschriebener	Ist- Ergebnis	Vergleich Ansatz/Ist	übertragene
			2019	Ansatz	2020	(Spalte.5./	Ermächtigungen
			in EUR	2020	in EUR	Spalte.6)	in EUR
1	2	3	4	5	6	7	8
		laufende Verwaltungstätigkeit⁹					
60	1	Steuern und ähnliche Abgaben	0,00	0,00	0,00	0	
61	2	+ Zuwendungen und allgemeine Umlagen	0,00	0,00	0,00	0	
62	3	+ sonstige Transfereinzahlungen	24.998,71	25.000,00	45.429,54	-20.430	
63	4	+ öffentlich-rechtliche Leistungsentgelte	0,00	0,00	0,00	0	
641-642,646	5	+ privatrechtliche Leistungsentgelte	0,00	0,00	0,00	0	
648	6	+ Kostenerstattungen und Kostenumlagen	0,00	0,00	0,00	0	
65	7	+ sonstige Einzahlungen	0,00	0,00	0,00	0	
66	8	+ Zinsen und sonstige Finanzeinzahlungen	0,00	0,00	0,00	0	
		9 = Einzahlungen aus laufender Verwaltungstätigkeit	24.998,71	25.000,00	45.429,54	-20.430	
70	10	Personalauszahlungen	0,00	0,00	0,00	0	0
71	11	+ Versorgungsauszahlungen	0,00	0,00	0,00	0	0
72	12	+ Auszahlungen für Sach- und Dienstleistungen	0,00	0,00	0,00	0	0
75	13	- Zinsen und sonstige Finanzauszahlungen	0,00	0,00	0,00	0	0
73	14	+ Transferauszahlungen	545.266,99	1.143.163,57	1.119.737,11	23.426	23.426
74	15	+ sonstige Auszahlungen	0,00	0,00	0,00	0	0
		16 = Auszahlungen aus laufender Verwaltungstätigkeit (= Zeilen 10 bis 15)	545.266,99	1.143.163,57	1.119.737,11	23.426	23.426
		17 = Saldo aus laufender Verwaltungstätigkeit (= Zeilen 9 / 16)	-520.268,28	-1.118.163,57	-1.074.307,57	-43.856	
		Investitionstätigkeit					
681	18	Einzahlungen aus Zuweisungen und Zuschüsse für Investitionen und Investitionsförderungsmaßnahmen	0,00	0,00	0,00	0	
682	19	+ Einzahlungen aus der Veräußerung von Grundstücken und Gebäuden	0,00	0,00	0,00	0	
683	20	+ Einzahlungen aus der Veräußerungen von beweglichem Anlagevermögen	0,00	0,00	0,00	0	
684	21	+ Einzahlungen aus der Veräußerungen von Finanzanlagen	0,00	0,00	0,00	0	
685	22	+ Einzahlungen aus der Abwicklung von Baumaßnahmen	0,00	0,00	0,00	0	
686	23	+ Einzahlungen aus Rückflüssen (für Investitionen und Investitionsförderungsmaßnahmen Dritter)	0,00	0,00	0,00	0	
688	24	+ Einzahlungen aus Beiträgen u.ä. Entgelten	0,00	0,00	0,00	0	
689	25	+ sonstige Investitionseinzahlungen	0,00	0,00	0,00	0	
		26 = Summe der investiven Einzahlungen	0,00	0,00	0,00	0	
781	27	Auszahlungen von Zuweisungen und Zuschüssen für Investitionen und Investitionsförderungsmaßnahmen	0,00	0,00	0,00	0	0
782	28	+ Auszahlungen für den Erwerb von Grundstücken und Gebäuden	0,00	0,00	0,00	0	0
783	29	+ Auszahlungen für den Erwerb von beweglichem Anlagevermögen	0,00	0,00	0,00	0	0
784	30	+ Auszahlungen für den Erwerb von Finanzanlagen	0,00	0,00	0,00	0	0
785	31	+ Auszahlungen für Baumaßnahmen	0,00	0,00	0,00	0	0
786	32	+ Auszahlungen für die Gewährung von Ausleihungen (für Investitionen und Investitionsförderungsmaßnahmen Dritter)	0,00	0,00	0,00	0	0
787	33	+ Sonstige Investitionsauszahlungen	0,00	0,00	0,00	0	0
		34 = Summe der investiven Auszahlungen (= Zeilen 27 bis 33)	0,00	0,00	0,00	0	0
		35 = Saldo aus Investitionstätigkeit (= Zeilen 26 / 34)	0,00	0,00	0,00	0	
672	35a	Einzahlungen aus fremden Finanzmitteln	0,00	0,00	0,00	0	
772	35b	Auszahlungen aus fremden Finanzmitteln	0,00	0,00	0,00	0	
		35c Saldo aus fremden Finanzmitteln	0,00	0,00	0,00	0	

¹ Es bleibt der Gemeinde unbenommen, kalkulatorische Zinsen nachrichtlich auszuweisen.

² Die fortgeschriebenen Planansätze umfassen:

- den Ansatz des Haushaltsjahres,
- die Veränderungen durch Nachträge,
- die Inanspruchnahme der ein- oder gegenseitigen Deckungsfähigkeit und
- übertragene Ermächtigungen aus Haushaltsvorjahren.

Nicht erfasst vom fortgeschriebenen Planansatz sind die über- und außerplanmäßigen Auszahlungen / Aufwendungen und die zweckgebundenen Mehreinzahlungen / -erträge und entsprechende -auszahlungen / -aufwendungen.

³ übertragene Ermächtigungen nach § 23 Abs. 1 GemHVO-Doppik ins Folgejahr

⁴ Die Ziffern geben an, in welchen Kontengruppen und Kontenarten veranschlagt wurde.

Gesamtproduktbereich	3	Soziales und Jugend
Produktbereich	36	Kinder-, Jugend- und Familienhilfe
Produkt	363410	Hilfe für junge Volljährige

⁵ laufende Nummerierung der Zeile

⁶ Zinsen sind regelmäßig nur in der Teilergebnisrechnung für den Produktbereich "Allgemeine Finanzwirtschaft" auszuweisen

⁷ Es wird empfohlen, in den Teilfinanzrechnungen die Zeilen 35a bis 35c (bei Ämtern bis 35e) des Musters zur Finanzrechnung auszuweisen.

⁸ In der Teilfinanzrechnung für die Produktgruppe "Sonstige allgemeine Finanzwirtschaft" sind die Zeilen 37 bis 43 des Musters zur Finanzierung auszuweisen

⁹ Angaben zu laufender Nummer 1 bis 17 können entfallen; siehe § 4 Abs. 5 GemHVO-Doppik

Gesamtproduktbereich	3	Soziales und Jugend
Produktbereich	36	Kinder-, Jugend- und Familienhilfe
Produkt	363420	Vorläufige Maßnahmen zum Schutz von Kindern und Jugendlichen

Teilfinanzrechnung^{7,8}

Ein- und Auszahlungsarten			Ergebnis	fortgeschriebener Ansatz	Ist- Ergebnis	Vergleich Ansatz/Ist	übertragene Ermächtigungen
			2019	2020	2020	(Spalte.5./	in EUR
			in EUR	in EUR	in EUR	Spalte.6)	in EUR
1	2	3	4	5	6	7	8
		laufende Verwaltungstätigkeit⁹					
60	1	Steuern und ähnliche Abgaben	0,00	0,00	0,00	0	
61	2	+ Zuwendungen und allgemeine Umlagen	1.624.433,58	960.000,00	1.266,12	958.734	
62	3	+ sonstige Transfereinzahlungen	0,00	0,00	0,00	0	
63	4	+ öffentlich-rechtliche Leistungsentgelte	1.035,22	0,00	119,11	-119	
641-642,646	5	+ privatrechtliche Leistungsentgelte	0,00	100,00	0,00	100	
648	6	+ Kostenerstattungen und Kostenumlagen	0,00	0,00	0,00	0	
65	7	+ sonstige Einzahlungen	0,00	0,00	0,00	0	
66	8	+ Zinsen und sonstige Finanzeinzahlungen	0,00	0,00	0,00	0	
		9 = Einzahlungen aus laufender Verwaltungstätigkeit	1.625.468,80	960.100,00	1.385,23	958.715	
70	10	Personalauszahlungen	0,00	0,00	0,00	0	0
71	11	+ Versorgungsauszahlungen	0,00	0,00	0,00	0	0
72	12	+ Auszahlungen für Sach- und Dienstleistungen	3.884,25	484,35	0,00	484	484
75	13	- Zinsen und sonstige Finanzauszahlungen	0,00	0,00	0,00	0	0
73	14	+ Transferauszahlungen	475.249,69	325.890,80	327.942,89	-2.052	6.156
74	15	+ sonstige Auszahlungen	0,00	0,00	71,52	-72	0
		16 = Auszahlungen aus laufender Verwaltungstätigkeit (= Zeilen 10 bis 15)	479.133,94	326.375,15	328.014,41	-1.639	6.640
		17 = Saldo aus laufender Verwaltungstätigkeit (= Zeilen 9 / 16)	1.146.334,86	633.724,85	-326.629,18	960.354	
		Investitionstätigkeit					
681	18	Einzahlungen aus Zuweisungen und Zuschüsse für Investitionen und Investitionsförderungsmaßnahmen	0,00	0,00	0,00	0	
682	19	+ Einzahlungen aus der Veräußerung von Grundstücken und Gebäuden	0,00	0,00	0,00	0	
683	20	+ Einzahlungen aus der Veräußerungen von beweglichem Anlagevermögen	0,00	0,00	0,00	0	
684	21	+ Einzahlungen aus der Veräußerungen von Finanzanlagen	0,00	0,00	0,00	0	
685	22	+ Einzahlungen aus der Abwicklung von Baumaßnahmen	0,00	0,00	0,00	0	
686	23	+ Einzahlungen aus Rückflüssen (für Investitionen und Investitionsförderungsmaßnahmen Dritter)	0,00	0,00	0,00	0	
688	24	+ Einzahlungen aus Beiträgen u.ä. Entgelten	0,00	0,00	0,00	0	
689	25	+ sonstige Investitionseinzahlungen	0,00	0,00	0,00	0	
		26 = Summe der investiven Einzahlungen	0,00	0,00	0,00	0	
781	27	Auszahlungen von Zuweisungen und Zuschüssen für Investitionen und Investitionsförderungsmaßnahmen	0,00	0,00	0,00	0	0
782	28	+ Auszahlungen für den Erwerb von Grundstücken und Gebäuden	0,00	0,00	0,00	0	0
783	29	+ Auszahlungen für den Erwerb von beweglichem Anlagevermögen	0,00	0,00	0,00	0	0
784	30	+ Auszahlungen für den Erwerb von Finanzanlagen	0,00	0,00	0,00	0	0
785	31	+ Auszahlungen für Baumaßnahmen	0,00	0,00	0,00	0	0
786	32	+ Auszahlungen für die Gewährung von Ausleihungen (für Investitionen und Investitionsförderungsmaßnahmen Dritter)	0,00	0,00	0,00	0	0
787	33	+ Sonstige Investitionsauszahlungen	0,00	0,00	0,00	0	0
		34 = Summe der investiven Auszahlungen (= Zeilen 27 bis 33)	0,00	0,00	0,00	0	0
		35 = Saldo aus Investitionstätigkeit (= Zeilen 26 / 34)	0,00	0,00	0,00	0	
672	35a	Einzahlungen aus fremden Finanzmitteln	0,00	0,00	0,00	0	
772	35b	Auszahlungen aus fremden Finanzmitteln	0,00	0,00	0,00	0	
		35c Saldo aus fremden Finanzmitteln	0,00	0,00	0,00	0	

¹ Es bleibt der Gemeinde unbenommen, kalkulatorische Zinsen nachrichtlich auszuweisen.

² Die fortgeschriebenen Planansätze umfassen:

- den Ansatz des Haushaltsjahres,
- die Veränderungen durch Nachträge,
- die Inanspruchnahme der ein- oder gegenseitigen Deckungsfähigkeit und
- übertragene Ermächtigungen aus Haushaltsvorjahren.

Nicht erfasst vom fortgeschriebenen Planansatz sind die über- und außerplanmäßigen Auszahlungen / Aufwendungen und die zweckgebundenen Mehreinzahlungen / -erträge und entsprechende -auszahlungen / -aufwendungen.

³ übertragene Ermächtigungen nach § 23 Abs. 1 GemHVO-Doppik ins Folgejahr

⁴ Die Ziffern geben an, in welchen Kontengruppen und Kontenarten veranschlagt wurde.

Gesamtproduktbereich	3	Soziales und Jugend
Produktbereich	36	Kinder-, Jugend- und Familienhilfe
Produkt	363420	Vorläufige Maßnahmen zum Schutz von Kindern und Jugendlichen

⁵ laufende Nummerierung der Zeile

⁶ Zinsen sind regelmäßig nur in der Teilergebnisrechnung für den Produktbereich "Allgemeine Finanzwirtschaft" auszuweisen

⁷ Es wird empfohlen, in den Teilfinanzrechnungen die Zeilen 35a bis 35c (bei Ämtern bis 35e) des Musters zur Finanzrechnung auszuweisen.

⁸ In der Teilfinanzrechnung für die Produktgruppe "Sonstige allgemeine Finanzwirtschaft" sind die Zeilen 37 bis 43 des Musters zur Finanzierung auszuweisen

⁹ Angaben zu laufender Nummer 1 bis 17 können entfallen; siehe § 4 Abs. 5 GemHVO-Doppik

Gesamtproduktbereich	3	Soziales und Jugend
Produktbereich	36	Kinder-, Jugend- und Familienhilfe
Produkt	363430	Eingliederungshilfe für seelisch behinderte Kinder und Jugendliche

Teilfinanzrechnung^{7,8}

Ein- und Auszahlungsarten			Ergebnis	fortgeschriebener	Ist- Ergebnis	Vergleich Ansatz/Ist	übertragene
			2019	Ansatz	2020	(Spalte.5./	Ermächtigungen
			in EUR	2020	in EUR	Spalte.6)	in EUR
1	2	3	4	5	6	7	8
		laufende Verwaltungstätigkeit⁹					
60	1	Steuern und ähnliche Abgaben	0,00	0,00	0,00	0	
61	2	+ Zuwendungen und allgemeine Umlagen	0,00	100.000,00	186.082,00	-86.082	
62	3	+ sonstige Transfereinzahlungen	0,00	20.000,00	0,00	20.000	
63	4	+ öffentlich-rechtliche Leistungsentgelte	0,00	0,00	0,00	0	
641-642,646	5	+ privatrechtliche Leistungsentgelte	0,00	0,00	0,00	0	
648	6	+ Kostenerstattungen und Kostenumlagen	0,00	0,00	0,00	0	
65	7	+ sonstige Einzahlungen	0,00	0,00	0,00	0	
66	8	+ Zinsen und sonstige Finanzeinzahlungen	0,00	0,00	0,00	0	
		9 = Einzahlungen aus laufender Verwaltungstätigkeit	0,00	120.000,00	186.082,00	-66.082	
70	10	Personalauszahlungen	0,00	0,00	0,00	0	0
71	11	+ Versorgungsauszahlungen	0,00	0,00	0,00	0	0
72	12	+ Auszahlungen für Sach- und Dienstleistungen	0,00	0,00	0,00	0	0
75	13	- Zinsen und sonstige Finanzauszahlungen	0,00	0,00	0,00	0	0
73	14	+ Transferauszahlungen	1.302.951,31	1.787.775,06	1.742.664,23	45.111	45.111
74	15	+ sonstige Auszahlungen	0,00	0,00	0,00	0	0
		16 = Auszahlungen aus laufender Verwaltungstätigkeit (= Zeilen 10 bis 15)	1.302.951,31	1.787.775,06	1.742.664,23	45.111	45.111
		17 = Saldo aus laufender Verwaltungstätigkeit (= Zeilen 9 / 16)	-1.302.951,31	-1.667.775,06	-1.556.582,23	-111.193	
		Investitionstätigkeit					
681	18	Einzahlungen aus Zuweisungen und Zuschüsse für Investitionen und Investitionsförderungsmaßnahmen	0,00	0,00	0,00	0	
682	19	+ Einzahlungen aus der Veräußerung von Grundstücken und Gebäuden	0,00	0,00	0,00	0	
683	20	+ Einzahlungen aus der Veräußerungen von beweglichem Anlagevermögen	0,00	0,00	0,00	0	
684	21	+ Einzahlungen aus der Veräußerungen von Finanzanlagen	0,00	0,00	0,00	0	
685	22	+ Einzahlungen aus der Abwicklung von Baumaßnahmen	0,00	0,00	0,00	0	
686	23	+ Einzahlungen aus Rückflüssen (für Investitionen und Investitionsförderungsmaßnahmen Dritter)	0,00	0,00	0,00	0	
688	24	+ Einzahlungen aus Beiträgen u.ä. Entgelten	0,00	0,00	0,00	0	
689	25	+ sonstige Investitionseinzahlungen	0,00	0,00	0,00	0	
		26 = Summe der investiven Einzahlungen	0,00	0,00	0,00	0	
781	27	Auszahlungen von Zuweisungen und Zuschüssen für Investitionen und Investitionsförderungsmaßnahmen	0,00	0,00	0,00	0	0
782	28	+ Auszahlungen für den Erwerb von Grundstücken und Gebäuden	0,00	0,00	0,00	0	0
783	29	+ Auszahlungen für den Erwerb von beweglichem Anlagevermögen	0,00	0,00	0,00	0	0
784	30	+ Auszahlungen für den Erwerb von Finanzanlagen	0,00	0,00	0,00	0	0
785	31	+ Auszahlungen für Baumaßnahmen	0,00	0,00	0,00	0	0
786	32	+ Auszahlungen für die Gewährung von Ausleihungen (für Investitionen und Investitionsförderungsmaßnahmen Dritter)	0,00	0,00	0,00	0	0
787	33	+ Sonstige Investitionsauszahlungen	0,00	0,00	0,00	0	0
		34 = Summe der investiven Auszahlungen (= Zeilen 27 bis 33)	0,00	0,00	0,00	0	0
		35 = Saldo aus Investitionstätigkeit (= Zeilen 26 / 34)	0,00	0,00	0,00	0	
672	35a	Einzahlungen aus fremden Finanzmitteln	0,00	0,00	0,00	0	
772	35b	Auszahlungen aus fremden Finanzmitteln	0,00	0,00	0,00	0	
		35c Saldo aus fremden Finanzmitteln	0,00	0,00	0,00	0	

¹ Es bleibt der Gemeinde unbenommen, kalkulatorische Zinsen nachrichtlich auszuweisen.

² Die fortgeschriebenen Planansätze umfassen:

- den Ansatz des Haushaltsjahres,
- die Veränderungen durch Nachträge,
- die Inanspruchnahme der ein- oder gegenseitigen Deckungsfähigkeit und
- übertragene Ermächtigungen aus Haushaltsvorjahren.

Nicht erfasst vom fortgeschriebenen Planansatz sind die über- und außerplanmäßigen Auszahlungen / Aufwendungen und die zweckgebundenen Mehreinzahlungen / -erträge und entsprechende -auszahlungen / -aufwendungen.

³ übertragene Ermächtigungen nach § 23 Abs. 1 GemHVO-Doppik ins Folgejahr

⁴ Die Ziffern geben an, in welchen Kontengruppen und Kontenarten veranschlagt wurde.

Gesamtproduktbereich	3	Soziales und Jugend
Produktbereich	36	Kinder-, Jugend- und Familienhilfe
Produkt	363430	Eingliederungshilfe für seelisch behinderte Kinder und Jugendliche

⁵ laufende Nummerierung der Zeile

⁶ Zinsen sind regelmäßig nur in der Teilergebnisrechnung für den Produktbereich "Allgemeine Finanzwirtschaft" auszuweisen

⁷ Es wird empfohlen, in den Teilfinanzrechnungen die Zeilen 35a bis 35c (bei Ämtern bis 35e) des Musters zur Finanzrechnung auszuweisen.

⁸ In der Teilfinanzrechnung für die Produktgruppe "Sonstige allgemeine Finanzwirtschaft" sind die Zeilen 37 bis 43 des Musters zur Finanzierung auszuweisen

⁹ Angaben zu laufender Nummer 1 bis 17 können entfallen; siehe § 4 Abs. 5 GemHVO-Doppik

Gesamtproduktbereich	3	Soziales und Jugend
Produktbereich	36	Kinder-, Jugend- und Familienhilfe
Produkt	365000	Tageseinrichtungen für Kinder

Teilfinanzrechnung^{7,8}

Ein- und Auszahlungsarten			Ergebnis	fortgeschriebener	Ist- Ergebnis	Vergleich Ansatz/Ist	übertragene
			2019	Ansatz	2020	(Spalte.5./	Ermächtigungen
			in EUR	2020	in EUR	Spalte.6)	in EUR
1	2	3	4	5	6	7	8
		laufende Verwaltungstätigkeit⁹					
60	1	Steuern und ähnliche Abgaben	0,00	0,00	0,00	0	
61	2	+ Zuwendungen und allgemeine Umlagen	0,00	0,00	0,00	0	
62	3	+ sonstige Transfereinzahlungen	0,00	0,00	0,00	0	
63	4	+ öffentlich-rechtliche Leistungsentgelte	0,00	0,00	0,00	0	
641-642,646	5	+ privatrechtliche Leistungsentgelte	0,00	0,00	0,00	0	
648	6	+ Kostenerstattungen und Kostenumlagen	0,00	0,00	0,00	0	
65	7	+ sonstige Einzahlungen	0,00	0,00	0,00	0	
66	8	+ Zinsen und sonstige Finanzeinzahlungen	0,00	0,00	0,00	0	
		9 = Einzahlungen aus laufender Verwaltungstätigkeit	0,00	0,00	0,00	0	
70	10	Personalauszahlungen	0,00	0,00	0,00	0	0
71	11	+ Versorgungsauszahlungen	0,00	0,00	0,00	0	0
72	12	+ Auszahlungen für Sach- und Dienstleistungen	0,00	0,00	0,00	0	0
75	13	- Zinsen und sonstige Finanzauszahlungen	0,00	0,00	0,00	0	0
73	14	+ Transferauszahlungen	0,00	0,00	0,00	0	0
74	15	+ sonstige Auszahlungen	0,00	0,00	0,00	0	0
		16 = Auszahlungen aus laufender Verwaltungstätigkeit (= Zeilen 10 bis 15)	0,00	0,00	0,00	0	0
		17 = Saldo aus laufender Verwaltungstätigkeit (= Zeilen 9 / 16)	0,00	0,00	0,00	0	
		Investitionstätigkeit					
681	18	Einzahlungen aus Zuweisungen und Zuschüsse für Investitionen und Investitionsförderungsmaßnahmen	0,00	0,00	0,00	0	
682	19	+ Einzahlungen aus der Veräußerung von Grundstücken und Gebäuden	0,00	0,00	0,00	0	
683	20	+ Einzahlungen aus der Veräußerungen von beweglichem Anlagevermögen	0,00	0,00	0,00	0	
684	21	+ Einzahlungen aus der Veräußerungen von Finanzanlagen	0,00	0,00	0,00	0	
685	22	+ Einzahlungen aus der Abwicklung von Baumaßnahmen	0,00	0,00	0,00	0	
686	23	+ Einzahlungen aus Rückflüssen (für Investitionen und Investitionsförderungsmaßnahmen Dritter)	0,00	0,00	0,00	0	
688	24	+ Einzahlungen aus Beiträgen u.ä. Entgelten	0,00	0,00	0,00	0	
689	25	+ sonstige Investitionseinzahlungen	0,00	0,00	0,00	0	
		26 = Summe der investiven Einzahlungen	0,00	0,00	0,00	0	
781	27	Auszahlungen von Zuweisungen und Zuschüssen für Investitionen und Investitionsförderungsmaßnahmen	0,00	0,00	0,00	0	0
782	28	+ Auszahlungen für den Erwerb von Grundstücken und Gebäuden	0,00	0,00	0,00	0	0
783	29	+ Auszahlungen für den Erwerb von beweglichem Anlagevermögen	0,00	0,00	0,00	0	0
784	30	+ Auszahlungen für den Erwerb von Finanzanlagen	0,00	0,00	0,00	0	0
785	31	+ Auszahlungen für Baumaßnahmen	0,00	0,00	0,00	0	0
786	32	+ Auszahlungen für die Gewährung von Ausleihungen (für Investitionen und Investitionsförderungsmaßnahmen Dritter)	0,00	0,00	0,00	0	0
787	33	+ Sonstige Investitionsauszahlungen	0,00	0,00	0,00	0	0
		34 = Summe der investiven Auszahlungen (= Zeilen 27 bis 33)	0,00	0,00	0,00	0	0
		35 = Saldo aus Investitionstätigkeit (= Zeilen 26 / 34)	0,00	0,00	0,00	0	
672	35a	Einzahlungen aus fremden Finanzmitteln	0,00	0,00	0,00	0	
772	35b	Auszahlungen aus fremden Finanzmitteln	0,00	0,00	0,00	0	
		35c Saldo aus fremden Finanzmitteln	0,00	0,00	0,00	0	

¹ Es bleibt der Gemeinde unbenommen, kalkulatorische Zinsen nachrichtlich auszuweisen.

² Die fortgeschriebenen Planansätze umfassen:

- den Ansatz des Haushaltsjahres,
- die Veränderungen durch Nachträge,
- die Inanspruchnahme der ein- oder gegenseitigen Deckungsfähigkeit und
- übertragene Ermächtigungen aus Haushaltsvorjahren.

Nicht erfasst vom fortgeschriebenen Planansatz sind die über- und außerplanmäßigen Auszahlungen / Aufwendungen und die zweckgebundenen Mehreinzahlungen / -erträge und entsprechende -auszahlungen / -aufwendungen.

³ übertragene Ermächtigungen nach § 23 Abs. 1 GemHVO-Doppik ins Folgejahr

⁴ Die Ziffern geben an, in welchen Kontengruppen und Kontenarten veranschlagt wurde.

Gesamtproduktbereich	3	Soziales und Jugend
Produktbereich	36	Kinder-, Jugend- und Familienhilfe
Produkt	365000	Tageseinrichtungen für Kinder

⁵ laufende Nummerierung der Zeile

⁶ Zinsen sind regelmäßig nur in der Teilergebnisrechnung für den Produktbereich "Allgemeine Finanzwirtschaft" auszuweisen

⁷ Es wird empfohlen, in den Teilfinanzrechnungen die Zeilen 35a bis 35c (bei Ämtern bis 35e) des Musters zur Finanzrechnung auszuweisen.

⁸ In der Teilfinanzrechnung für die Produktgruppe "Sonstige allgemeine Finanzwirtschaft" sind die Zeilen 37 bis 43 des Musters zur Finanzierung auszuweisen

⁹ Angaben zu laufender Nummer 1 bis 17 können entfallen; siehe § 4 Abs. 5 GemHVO-Doppik

Gesamtproduktbereich	3	Soziales und Jugend
Produktbereich	36	Kinder-, Jugend- und Familienhilfe
Produkt	365100	Tageseinrichtungen für Kinder

Teilfinanzrechnung^{7,8}

Ein- und Auszahlungsarten			Ergebnis	fortgeschriebener Ansatz	Ist- Ergebnis	Vergleich Ansatz/Ist	übertragene
			2019	2020	2020	(Spalte.5./	Ermächtigungen
			in EUR	in EUR	in EUR	Spalte.6)	in EUR
1	2	3	4	5	6	7	8
		laufende Verwaltungstätigkeit⁹					
60	1	Steuern und ähnliche Abgaben	0,00	0,00	0,00	0	
61	2	+ Zuwendungen und allgemeine Umlagen	1.050.898,84	2.174.800,00	2.274.422,88	-99.623	
62	3	+ sonstige Transfereinzahlungen	0,00	0,00	0,00	0	
63	4	+ öffentlich-rechtliche Leistungsentgelte	0,00	0,00	0,00	0	
641-642,646	5	+ privatrechtliche Leistungsentgelte	0,00	0,00	0,00	0	
648	6	+ Kostenerstattungen und Kostenumlagen	95.986,42	100.000,00	59.645,11	40.355	
65	7	+ sonstige Einzahlungen	0,00	0,00	0,00	0	
66	8	+ Zinsen und sonstige Finanzeinzahlungen	0,00	0,00	0,00	0	
		9 = Einzahlungen aus laufender Verwaltungstätigkeit	1.146.885,26	2.274.800,00	2.334.067,99	-59.268	
70	10	Personalauszahlungen	281.686,14	311.004,05	261.815,78	49.188	2.429
71	11	+ Versorgungsauszahlungen	0,00	0,00	0,00	0	0
72	12	+ Auszahlungen für Sach- und Dienstleistungen	0,00	0,00	0,00	0	0
75	13	- Zinsen und sonstige Finanzauszahlungen	0,00	0,00	0,00	0	0
73	14	+ Transferauszahlungen	15.791.355,41	20.967.678,40	20.926.875,97	40.802	40.802
74	15	+ sonstige Auszahlungen	2.746.400,55	3.639.588,38	3.069.973,78	569.615	572.123
		16 = Auszahlungen aus laufender Verwaltungstätigkeit (= Zeilen 10 bis 15)	18.819.442,10	24.918.270,83	24.258.665,53	659.605	615.354
		17 = Saldo aus laufender Verwaltungstätigkeit (= Zeilen 9 / 16)	-17.672.556,84	-22.643.470,83	-21.924.597,54	-718.873	
		Investitionstätigkeit					
681	18	Einzahlungen aus Zuweisungen und Zuschüsse für Investitionen und Investitionsförderungsmaßnahmen	0,00	0,00	0,00	0	
682	19	+ Einzahlungen aus der Veräußerung von Grundstücken und Gebäuden	0,00	0,00	0,00	0	
683	20	+ Einzahlungen aus der Veräußerungen von beweglichem Anlagevermögen	0,00	0,00	0,00	0	
684	21	+ Einzahlungen aus der Veräußerungen von Finanzanlagen	0,00	0,00	0,00	0	
685	22	+ Einzahlungen aus der Abwicklung von Baumaßnahmen	0,00	0,00	0,00	0	
686	23	+ Einzahlungen aus Rückflüssen (für Investitionen und Investitionsförderungsmaßnahmen Dritter)	0,00	0,00	0,00	0	
688	24	+ Einzahlungen aus Beiträgen u.ä. Entgelten	0,00	0,00	0,00	0	
689	25	+ sonstige Investitionseinzahlungen	0,00	0,00	0,00	0	
		26 = Summe der investiven Einzahlungen	0,00	0,00	0,00	0	
781	27	Auszahlungen von Zuweisungen und Zuschüssen für Investitionen und Investitionsförderungsmaßnahmen	974.390,74	6.347.927,59	1.652.755,31	4.695.172	4.695.172
782	28	+ Auszahlungen für den Erwerb von Grundstücken und Gebäuden	0,00	0,00	0,00	0	0
783	29	+ Auszahlungen für den Erwerb von beweglichem Anlagevermögen	0,00	15.915,20	15.915,20	0	0
784	30	+ Auszahlungen für den Erwerb von Finanzanlagen	0,00	0,00	0,00	0	0
785	31	+ Auszahlungen für Baumaßnahmen	42.121,51	0,00	0,00	0	0
786	32	+ Auszahlungen für die Gewährung von Ausleihungen (für Investitionen und Investitionsförderungsmaßnahmen Dritter)	0,00	0,00	0,00	0	0
787	33	+ Sonstige Investitionsauszahlungen	0,00	0,00	0,00	0	0
		34 = Summe der investiven Auszahlungen (= Zeilen 27 bis 33)	1.016.512,25	6.363.842,79	1.668.670,51	4.695.172	4.695.172
		35 = Saldo aus Investitionstätigkeit (= Zeilen 26 / 34)	-1.016.512,25	-6.363.842,79	-1.668.670,51	-4.695.172	
672	35a	Einzahlungen aus fremden Finanzmitteln	0,00	0,00	0,00	0	
772	35b	Auszahlungen aus fremden Finanzmitteln	0,00	0,00	0,00	0	
		35c Saldo aus fremden Finanzmitteln	0,00	0,00	0,00	0	

¹ Es bleibt der Gemeinde unbenommen, kalkulatorische Zinsen nachrichtlich auszuweisen.

² Die fortgeschriebenen Planansätze umfassen:

- den Ansatz des Haushaltsjahres,
- die Veränderungen durch Nachträge,
- die Inanspruchnahme der ein- oder gegenseitigen Deckungsfähigkeit und
- übertragene Ermächtigungen aus Haushaltsvorjahren.

Nicht erfasst vom fortgeschriebenen Planansatz sind die über- und außerplanmäßigen Auszahlungen / Aufwendungen und die zweckgebundenen Mehreinzahlungen / -erträge und entsprechende -auszahlungen / -aufwendungen.

³ übertragene Ermächtigungen nach § 23 Abs. 1 GemHVO-Doppik ins Folgejahr

⁴ Die Ziffern geben an, in welchen Kontengruppen und Kontenarten veranschlagt wurde.

Gesamtproduktbereich	3	Soziales und Jugend
Produktbereich	36	Kinder-, Jugend- und Familienhilfe
Produkt	365100	Tageseinrichtungen für Kinder

⁵ laufende Nummerierung der Zeile

⁶ Zinsen sind regelmäßig nur in der Teilergebnisrechnung für den Produktbereich "Allgemeine Finanzwirtschaft" auszuweisen

⁷ Es wird empfohlen, in den Teilfinanzrechnungen die Zeilen 35a bis 35c (bei Ämtern bis 35e) des Musters zur Finanzrechnung auszuweisen.

⁸ In der Teilfinanzrechnung für die Produktgruppe "Sonstige allgemeine Finanzwirtschaft" sind die Zeilen 37 bis 43 des Musters zur Finanzierung auszuweisen

⁹ Angaben zu laufender Nummer 1 bis 17 können entfallen; siehe § 4 Abs. 5 GemHVO-Doppik

Gesamtproduktbereich	3	Soziales und Jugend
Produktbereich	36	Kinder-, Jugend- und Familienhilfe
Produkt	365200	KR Tageseinrichtungen für Kinder

Teilfinanzrechnung^{7,8}

Ein- und Auszahlungsarten			Ergebnis	fortgeschriebener Ansatz	Ist- Ergebnis	Vergleich Ansatz/Ist	übertragene Ermächtigungen
			2019	2020	2020	(Spalte.5./	in EUR
			in EUR	in EUR	in EUR	Spalte.6)	in EUR
1	2	3	4	5	6	7	8
		laufende Verwaltungstätigkeit⁹					
60	1	Steuern und ähnliche Abgaben	0,00	0,00	0,00	0	
61	2	+ Zuwendungen und allgemeine Umlagen	3.949.911,55	4.475.100,00	5.106.093,87	-630.994	
62	3	+ sonstige Transfereinzahlungen	0,00	0,00	0,00	0	
63	4	+ öffentlich-rechtliche Leistungsentgelte	1.913.493,28	1.421.600,00	1.281.072,09	140.528	
641-642,646	5	+ privatrechtliche Leistungsentgelte	12.688,85	13.500,00	17.918,68	-4.419	
648	6	+ Kostenerstattungen und Kostenumlagen	181.979,46	120.400,00	182.463,65	-62.064	
65	7	+ sonstige Einzahlungen	2,00	0,00	0,00	0	
66	8	+ Zinsen und sonstige Finanzeinzahlungen	0,00	0,00	0,00	0	
		9 = Einzahlungen aus laufender Verwaltungstätigkeit	6.058.075,14	6.030.600,00	6.587.548,29	-556.948	
70	10	Personalauszahlungen	10.576.287,03	10.885.631,53	10.754.392,13	131.239	131.225
71	11	+ Versorgungsauszahlungen	0,00	0,00	0,00	0	0
72	12	+ Auszahlungen für Sach- und Dienstleistungen	1.564.308,50	1.389.766,98	1.105.625,40	284.142	42.241
75	13	- Zinsen und sonstige Finanzauszahlungen	0,00	0,00	0,00	0	0
73	14	+ Transferauszahlungen	0,00	0,00	0,00	0	0
74	15	+ sonstige Auszahlungen	168.864,18	162.527,36	122.618,55	39.909	2.047
		16 = Auszahlungen aus laufender Verwaltungstätigkeit (= Zeilen 10 bis 15)	12.309.459,71	12.437.925,87	11.982.636,08	455.290	175.513
		17 = Saldo aus laufender Verwaltungstätigkeit (= Zeilen 9 / 16)	-6.251.384,57	-6.407.325,87	-5.395.087,79	-1.012.238	
		Investitionstätigkeit					
681	18	Einzahlungen aus Zuweisungen und Zuschüsse für Investitionen und Investitionsförderungsmaßnahmen	0,00	600.000,00	596.521,80	3.478	
682	19	+ Einzahlungen aus der Veräußerung von Grundstücken und Gebäuden	0,00	0,00	0,00	0	
683	20	+ Einzahlungen aus der Veräußerungen von beweglichem Anlagevermögen	0,00	0,00	3.450,00	-3.450	
684	21	+ Einzahlungen aus der Veräußerungen von Finanzanlagen	0,00	0,00	0,00	0	
685	22	+ Einzahlungen aus der Abwicklung von Baumaßnahmen	0,00	0,00	0,00	0	
686	23	+ Einzahlungen aus Rückflüssen (für Investitionen und Investitionsförderungsmaßnahmen Dritter)	0,00	0,00	0,00	0	
688	24	+ Einzahlungen aus Beiträgen u.ä. Entgelten	0,00	0,00	0,00	0	
689	25	+ sonstige Investitionseinzahlungen	0,00	0,00	0,00	0	
		26 = Summe der investiven Einzahlungen	0,00	600.000,00	599.971,80	28	
781	27	Auszahlungen von Zuweisungen und Zuschüssen für Investitionen und Investitionsförderungsmaßnahmen	0,00	0,00	0,00	0	0
782	28	+ Auszahlungen für den Erwerb von Grundstücken und Gebäuden	0,00	0,00	0,00	0	0
783	29	+ Auszahlungen für den Erwerb von beweglichem Anlagevermögen	262.248,06	380.074,82	84.489,00	295.586	217.252
784	30	+ Auszahlungen für den Erwerb von Finanzanlagen	0,00	0,00	0,00	0	0
785	31	+ Auszahlungen für Baumaßnahmen	1.290.525,83	2.282.830,05	373.070,33	1.909.760	1.902.176
786	32	+ Auszahlungen für die Gewährung von Ausleihungen (für Investitionen und Investitionsförderungsmaßnahmen Dritter)	0,00	0,00	0,00	0	0
787	33	+ Sonstige Investitionsauszahlungen	0,00	0,00	0,00	0	0
		34 = Summe der investiven Auszahlungen (= Zeilen 27 bis 33)	1.552.773,89	2.662.904,87	457.559,33	2.205.346	2.119.427
		35 = Saldo aus Investitionstätigkeit (= Zeilen 26 / 34)	-1.552.773,89	-2.062.904,87	142.412,47	-2.205.317	
672	35a	Einzahlungen aus fremden Finanzmitteln	0,00	0,00	0,00	0	
772	35b	Auszahlungen aus fremden Finanzmitteln	0,00	0,00	0,00	0	
		35c Saldo aus fremden Finanzmitteln	0,00	0,00	0,00	0	

¹ Es bleibt der Gemeinde unbenommen, kalkulatorische Zinsen nachrichtlich auszuweisen.

² Die fortgeschriebenen Planansätze umfassen:

- den Ansatz des Haushaltsjahres,
- die Veränderungen durch Nachträge,
- die Inanspruchnahme der ein- oder gegenseitigen Deckungsfähigkeit und
- übertragene Ermächtigungen aus Haushaltsvorjahren.

Nicht erfasst vom fortgeschriebenen Planansatz sind die über- und außerplanmäßigen Auszahlungen / Aufwendungen und die zweckgebundenen Mehreinzahlungen / -erträge und entsprechende -auszahlungen / -aufwendungen.

³ übertragene Ermächtigungen nach § 23 Abs. 1 GemHVO-Doppik ins Folgejahr

⁴ Die Ziffern geben an, in welchen Kontengruppen und Kontenarten veranschlagt wurde.

Gesamtproduktbereich	3	Soziales und Jugend
Produktbereich	36	Kinder-, Jugend- und Familienhilfe
Produkt	365200	KR Tageseinrichtungen für Kinder

⁵ laufende Nummerierung der Zeile

⁶ Zinsen sind regelmäßig nur in der Teilergebnisrechnung für den Produktbereich "Allgemeine Finanzwirtschaft" auszuweisen

⁷ Es wird empfohlen, in den Teilfinanzrechnungen die Zeilen 35a bis 35c (bei Ämtern bis 35e) des Musters zur Finanzrechnung auszuweisen.

⁸ In der Teilfinanzrechnung für die Produktgruppe "Sonstige allgemeine Finanzwirtschaft" sind die Zeilen 37 bis 43 des Musters zur Finanzierung auszuweisen

⁹ Angaben zu laufender Nummer 1 bis 17 können entfallen; siehe § 4 Abs. 5 GemHVO-Doppik

Gesamtproduktbereich	3	Soziales und Jugend
Produktbereich	36	Kinder-, Jugend- und Familienhilfe
Produkt	366000	Einrichtungen der Jugendarbeit

Teilfinanzrechnung^{7,8}

Ein- und Auszahlungsarten			Ergebnis	fortgeschriebener	Ist- Ergebnis	Vergleich Ansatz/Ist	übertragene
			2019	Ansatz	2020	(Spalte.5./	Ermächtigungen
			in EUR	2020	in EUR	Spalte.6)	in EUR
1	2	3	4	5	6	7	8
		laufende Verwaltungstätigkeit⁹					
60	1	Steuern und ähnliche Abgaben	0,00	0,00	0,00	0	
61	2	+ Zuwendungen und allgemeine Umlagen	0,00	0,00	0,00	0	
62	3	+ sonstige Transfereinzahlungen	0,00	0,00	0,00	0	
63	4	+ öffentlich-rechtliche Leistungsentgelte	11.527,49	10.000,00	3.465,00	6.535	
641-642,646	5	+ privatrechtliche Leistungsentgelte	7.373,24	6.800,00	7.402,78	-603	
648	6	+ Kostenerstattungen und Kostenumlagen	345.187,45	402.200,00	425.932,86	-23.733	
65	7	+ sonstige Einzahlungen	0,00	0,00	0,00	0	
66	8	+ Zinsen und sonstige Finanzeinzahlungen	0,00	0,00	0,00	0	
		9 = Einzahlungen aus laufender Verwaltungstätigkeit	364.088,18	419.000,00	436.800,64	-17.801	
70	10	Personalauszahlungen	2.323.194,89	2.524.992,41	2.494.046,64	30.946	30.946
71	11	+ Versorgungsauszahlungen	0,00	0,00	0,00	0	0
72	12	+ Auszahlungen für Sach- und Dienstleistungen	233.407,49	92.860,81	104.933,47	-12.073	824
75	13	- Zinsen und sonstige Finanzauszahlungen	0,00	0,00	0,00	0	0
73	14	+ Transferauszahlungen	60.280,27	136.154,49	137.235,37	-1.081	0
74	15	+ sonstige Auszahlungen	20.905,07	20.978,40	21.001,09	-23	420
		16 = Auszahlungen aus laufender Verwaltungstätigkeit (= Zeilen 10 bis 15)	2.637.787,72	2.774.986,11	2.757.216,57	17.770	32.189
		17 = Saldo aus laufender Verwaltungstätigkeit (= Zeilen 9 / 16)	-2.273.699,54	-2.355.986,11	-2.320.415,93	-35.570	
		Investitionstätigkeit					
681	18	Einzahlungen aus Zuweisungen und Zuschüsse für Investitionen und Investitionsförderungsmaßnahmen	0,00	0,00	0,00	0	
682	19	+ Einzahlungen aus der Veräußerung von Grundstücken und Gebäuden	0,00	0,00	3.002,90	-3.003	
683	20	+ Einzahlungen aus der Veräußerungen von beweglichem Anlagevermögen	0,00	0,00	0,00	0	
684	21	+ Einzahlungen aus der Veräußerungen von Finanzanlagen	0,00	0,00	0,00	0	
685	22	+ Einzahlungen aus der Abwicklung von Baumaßnahmen	0,00	0,00	0,00	0	
686	23	+ Einzahlungen aus Rückflüssen (für Investitionen und Investitionsförderungsmaßnahmen Dritter)	0,00	0,00	0,00	0	
688	24	+ Einzahlungen aus Beiträgen u.ä. Entgelten	0,00	0,00	0,00	0	
689	25	+ sonstige Investitionseinzahlungen	0,00	0,00	0,00	0	
		26 = Summe der investiven Einzahlungen	0,00	0,00	3.002,90	-3.003	
781	27	Auszahlungen von Zuweisungen und Zuschüssen für Investitionen und Investitionsförderungsmaßnahmen	0,00	0,00	0,00	0	0
782	28	+ Auszahlungen für den Erwerb von Grundstücken und Gebäuden	0,00	0,00	0,00	0	0
783	29	+ Auszahlungen für den Erwerb von beweglichem Anlagevermögen	11.902,00	28.914,58	7.160,82	21.754	2.842
784	30	+ Auszahlungen für den Erwerb von Finanzanlagen	0,00	0,00	0,00	0	0
785	31	+ Auszahlungen für Baumaßnahmen	9.282,00	50.000,00	0,00	50.000	50.000
786	32	+ Auszahlungen für die Gewährung von Ausleihungen (für Investitionen und Investitionsförderungsmaßnahmen Dritter)	0,00	0,00	0,00	0	0
787	33	+ Sonstige Investitionsauszahlungen	0,00	0,00	0,00	0	0
		34 = Summe der investiven Auszahlungen (= Zeilen 27 bis 33)	21.184,00	78.914,58	7.160,82	71.754	52.842
		35 = Saldo aus Investitionstätigkeit (= Zeilen 26 / 34)	-21.184,00	-78.914,58	-4.157,92	-74.757	
672	35a	Einzahlungen aus fremden Finanzmitteln	0,00	0,00	0,00	0	
772	35b	Auszahlungen aus fremden Finanzmitteln	0,00	0,00	0,00	0	
		35c Saldo aus fremden Finanzmitteln	0,00	0,00	0,00	0	

¹ Es bleibt der Gemeinde unbenommen, kalkulatorische Zinsen nachrichtlich auszuweisen.

² Die fortgeschriebenen Planansätze umfassen:

- den Ansatz des Haushaltsjahres,
- die Veränderungen durch Nachträge,
- die Inanspruchnahme der ein- oder gegenseitigen Deckungsfähigkeit und
- übertragene Ermächtigungen aus Haushaltsvorjahren.

Nicht erfasst vom fortgeschriebenen Planansatz sind die über- und außerplanmäßigen Auszahlungen / Aufwendungen und die zweckgebundenen Mehreinzahlungen / -erträge und entsprechende -auszahlungen / -aufwendungen.

³ übertragene Ermächtigungen nach § 23 Abs. 1 GemHVO-Doppik ins Folgejahr

⁴ Die Ziffern geben an, in welchen Kontengruppen und Kontenarten veranschlagt wurde.

Gesamtproduktbereich	3	Soziales und Jugend
Produktbereich	36	Kinder-, Jugend- und Familienhilfe
Produkt	366000	Einrichtungen der Jugendarbeit

⁵ laufende Nummerierung der Zeile

⁶ Zinsen sind regelmäßig nur in der Teilergebnisrechnung für den Produktbereich "Allgemeine Finanzwirtschaft" auszuweisen

⁷ Es wird empfohlen, in den Teilfinanzrechnungen die Zeilen 35a bis 35c (bei Ämtern bis 35e) des Musters zur Finanzrechnung auszuweisen.

⁸ In der Teilfinanzrechnung für die Produktgruppe "Sonstige allgemeine Finanzwirtschaft" sind die Zeilen 37 bis 43 des Musters zur Finanzierung auszuweisen

⁹ Angaben zu laufender Nummer 1 bis 17 können entfallen; siehe § 4 Abs. 5 GemHVO-Doppik

Gesamtproduktbereich	4	Gesundheit und Sport
Produktbereich	42	Sportförderung
Produkt	421000	Förderung des Sports

Teilfinanzrechnung^{7,8}

Ein- und Auszahlungsarten			Ergebnis	fortgeschriebener Ansatz	Ist- Ergebnis	Vergleich Ansatz/Ist	übertragene Ermächtigungen
			2019	2020	2020	(Spalte.5./	
			in EUR	in EUR	in EUR	Spalte.6)	in EUR
1	2	3	4	5	6	7	8
		laufende Verwaltungstätigkeit⁹					
60	1	Steuern und ähnliche Abgaben	0,00	0,00	0,00	0	
61	2	+ Zuwendungen und allgemeine Umlagen	0,00	0,00	0,00	0	
62	3	+ sonstige Transfereinzahlungen	0,00	0,00	0,00	0	
63	4	+ öffentlich-rechtliche Leistungsentgelte	0,00	0,00	0,00	0	
641-642,646	5	+ privatrechtliche Leistungsentgelte	0,00	0,00	0,00	0	
648	6	+ Kostenerstattungen und Kostenumlagen	18.352,55	3.000,00	0,00	3.000	
65	7	+ sonstige Einzahlungen	56,50	0,00	0,00	0	
66	8	+ Zinsen und sonstige Finanzeinzahlungen	0,00	0,00	23,44	-23	
		9 = Einzahlungen aus laufender Verwaltungstätigkeit	18.409,05	3.000,00	23,44	2.977	
70	10	Personalauszahlungen	144.569,90	157.712,11	146.319,66	11.392	2.002
71	11	+ Versorgungsauszahlungen	0,00	0,00	0,00	0	0
72	12	+ Auszahlungen für Sach- und Dienstleistungen	25.880,32	24.300,00	3.286,71	21.013	0
75	13	- Zinsen und sonstige Finanzauszahlungen	0,00	0,00	0,00	0	0
73	14	+ Transferauszahlungen	721.057,89	1.040.483,44	642.204,22	398.279	398.279
74	15	+ sonstige Auszahlungen	142.000,00	192.000,00	140.210,17	51.790	0
		16 = Auszahlungen aus laufender Verwaltungstätigkeit (= Zeilen 10 bis 15)	1.033.508,11	1.414.495,55	932.020,76	482.475	400.281
		17 = Saldo aus laufender Verwaltungstätigkeit (= Zeilen 9 / 16)	-1.015.099,06	-1.411.495,55	-931.997,32	-479.498	
		Investitionstätigkeit					
681	18	Einzahlungen aus Zuweisungen und Zuschüsse für Investitionen und Investitionsförderungsmaßnahmen	0,00	0,00	0,00	0	
682	19	+ Einzahlungen aus der Veräußerung von Grundstücken und Gebäuden	0,00	0,00	0,00	0	
683	20	+ Einzahlungen aus der Veräußerungen von beweglichem Anlagevermögen	0,00	0,00	0,00	0	
684	21	+ Einzahlungen aus der Veräußerungen von Finanzanlagen	0,00	0,00	0,00	0	
685	22	+ Einzahlungen aus der Abwicklung von Baumaßnahmen	0,00	0,00	0,00	0	
686	23	+ Einzahlungen aus Rückflüssen (für Investitionen und Investitionsförderungsmaßnahmen Dritter)	0,00	0,00	0,00	0	
688	24	+ Einzahlungen aus Beiträgen u.ä. Entgelten	0,00	0,00	0,00	0	
689	25	+ sonstige Investitionseinzahlungen	0,00	0,00	0,00	0	
		26 = Summe der investiven Einzahlungen	0,00	0,00	0,00	0	
781	27	Auszahlungen von Zuweisungen und Zuschüssen für Investitionen und Investitionsförderungsmaßnahmen	26.106,80	1.701.942,20	1.282.606,87	419.335	419.335
782	28	+ Auszahlungen für den Erwerb von Grundstücken und Gebäuden	0,00	0,00	0,00	0	0
783	29	+ Auszahlungen für den Erwerb von beweglichem Anlagevermögen	0,00	0,00	0,00	0	0
784	30	+ Auszahlungen für den Erwerb von Finanzanlagen	0,00	0,00	0,00	0	0
785	31	+ Auszahlungen für Baumaßnahmen	0,00	0,00	0,00	0	0
786	32	+ Auszahlungen für die Gewährung von Ausleihungen (für Investitionen und Investitionsförderungsmaßnahmen Dritter)	0,00	0,00	0,00	0	0
787	33	+ Sonstige Investitionsauszahlungen	0,00	0,00	0,00	0	0
		34 = Summe der investiven Auszahlungen (= Zeilen 27 bis 33)	26.106,80	1.701.942,20	1.282.606,87	419.335	419.335
		35 = Saldo aus Investitionstätigkeit (= Zeilen 26 / 34)	-26.106,80	-1.701.942,20	-1.282.606,87	-419.335	
672	35a	Einzahlungen aus fremden Finanzmitteln	0,00	0,00	0,00	0	
772	35b	Auszahlungen aus fremden Finanzmitteln	0,00	0,00	0,00	0	
		35c Saldo aus fremden Finanzmitteln	0,00	0,00	0,00	0	

¹ Es bleibt der Gemeinde unbenommen, kalkulatorische Zinsen nachrichtlich auszuweisen.

² Die fortgeschriebenen Planansätze umfassen:

- den Ansatz des Haushaltsjahres,
- die Veränderungen durch Nachträge,
- die Inanspruchnahme der ein- oder gegenseitigen Deckungsfähigkeit und
- übertragene Ermächtigungen aus Haushaltsvorjahren.

Nicht erfasst vom fortgeschriebenen Planansatz sind die über- und außerplanmäßigen Auszahlungen / Aufwendungen und die zweckgebundenen Mehreinzahlungen / -erträge und entsprechende -auszahlungen / -aufwendungen.

³ übertragene Ermächtigungen nach § 23 Abs. 1 GemHVO-Doppik ins Folgejahr

⁴ Die Ziffern geben an, in welchen Kontengruppen und Kontenarten veranschlagt wurde.

Gesamtproduktbereich	4	Gesundheit und Sport
Produktbereich	42	Sportförderung
Produkt	421000	Förderung des Sports

⁵ laufende Nummerierung der Zeile

⁶ Zinsen sind regelmäßig nur in der Teilergebnisrechnung für den Produktbereich "Allgemeine Finanzwirtschaft" auszuweisen

⁷ Es wird empfohlen, in den Teilfinanzrechnungen die Zeilen 35a bis 35c (bei Ämtern bis 35e) des Musters zur Finanzrechnung auszuweisen.

⁸ In der Teilfinanzrechnung für die Produktgruppe "Sonstige allgemeine Finanzwirtschaft" sind die Zeilen 37 bis 43 des Musters zur Finanzierung auszuweisen

⁹ Angaben zu laufender Nummer 1 bis 17 können entfallen; siehe § 4 Abs. 5 GemHVO-Doppik

Gesamtproduktbereich	4	Gesundheit und Sport
Produktbereich	42	Sportförderung
Produkt	424000	Sportstätten

Teilfinanzrechnung^{7,8}

Ein- und Auszahlungsarten			Ergebnis	fortgeschriebener Ansatz	Ist- Ergebnis	Vergleich Ansatz/Ist	übertragene
			2019	2020	2020	(Spalte.5./	Ermächtigungen
			in EUR	in EUR	in EUR	Spalte.6)	in EUR
1	2	3	4	5	6	7	8
		laufende Verwaltungstätigkeit⁹					
60	1	Steuern und ähnliche Abgaben	0,00	0,00	0,00	0	
61	2	+ Zuwendungen und allgemeine Umlagen	0,00	0,00	0,00	0	
62	3	+ sonstige Transfereinzahlungen	0,00	0,00	0,00	0	
63	4	+ öffentlich-rechtliche Leistungsentgelte	0,00	0,00	0,00	0	
641-642,646	5	+ privatrechtliche Leistungsentgelte	835,38	0,00	0,00	0	
648	6	+ Kostenerstattungen und Kostenumlagen	37.473,25	24.700,00	24.401,46	299	
65	7	+ sonstige Einzahlungen	0,00	0,00	0,00	0	
66	8	+ Zinsen und sonstige Finanzeinzahlungen	0,00	0,00	0,00	0	
		9 = Einzahlungen aus laufender Verwaltungstätigkeit	38.308,63	24.700,00	24.401,46	299	
70	10	Personalauszahlungen	43.043,88	48.565,52	43.622,31	4.943	588
71	11	+ Versorgungsauszahlungen	0,00	0,00	0,00	0	0
72	12	+ Auszahlungen für Sach- und Dienstleistungen	376.882,70	235.001,05	272.398,59	-37.398	-37.398
75	13	- Zinsen und sonstige Finanzauszahlungen	0,00	0,00	0,00	0	0
73	14	+ Transferauszahlungen	0,00	0,00	0,00	0	0
74	15	+ sonstige Auszahlungen	62.573,27	9.776,68	5.339,53	4.437	0
		16 = Auszahlungen aus laufender Verwaltungstätigkeit (= Zeilen 10 bis 15)	482.499,85	293.343,25	321.360,43	-28.017	-36.810
		17 = Saldo aus laufender Verwaltungstätigkeit (= Zeilen 9 / 16)	-444.191,22	-268.643,25	-296.958,97	28.316	
		Investitionstätigkeit					
681	18	Einzahlungen aus Zuweisungen und Zuschüsse für Investitionen und Investitionsförderungsmaßnahmen	36.000,00	0,00	4.300,00	-4.300	
682	19	+ Einzahlungen aus der Veräußerung von Grundstücken und Gebäuden	0,00	0,00	0,00	0	
683	20	+ Einzahlungen aus der Veräußerungen von beweglichem Anlagevermögen	0,00	0,00	0,00	0	
684	21	+ Einzahlungen aus der Veräußerungen von Finanzanlagen	0,00	0,00	0,00	0	
685	22	+ Einzahlungen aus der Abwicklung von Baumaßnahmen	0,00	0,00	0,00	0	
686	23	+ Einzahlungen aus Rückflüssen (für Investitionen und Investitionsförderungsmaßnahmen Dritter)	0,00	0,00	0,00	0	
688	24	+ Einzahlungen aus Beiträgen u.ä. Entgelten	0,00	0,00	0,00	0	
689	25	+ sonstige Investitionseinzahlungen	0,00	0,00	0,00	0	
		26 = Summe der investiven Einzahlungen	36.000,00	0,00	4.300,00	-4.300	
781	27	Auszahlungen von Zuweisungen und Zuschüssen für Investitionen und Investitionsförderungsmaßnahmen	375.842,98	0,00	0,00	0	0
782	28	+ Auszahlungen für den Erwerb von Grundstücken und Gebäuden	0,00	0,00	0,00	0	0
783	29	+ Auszahlungen für den Erwerb von beweglichem Anlagevermögen	13.220,63	136.779,37	0,00	136.779	136.779
784	30	+ Auszahlungen für den Erwerb von Finanzanlagen	0,00	0,00	0,00	0	0
785	31	+ Auszahlungen für Baumaßnahmen	2.440.335,52	7.701.874,10	4.853.063,80	2.848.810	2.848.810
786	32	+ Auszahlungen für die Gewährung von Ausleihungen (für Investitionen und Investitionsförderungsmaßnahmen Dritter)	0,00	0,00	0,00	0	0
787	33	+ Sonstige Investitionsauszahlungen	0,00	0,00	0,00	0	0
		34 = Summe der investiven Auszahlungen (= Zeilen 27 bis 33)	2.829.399,13	7.838.653,47	4.853.063,80	2.985.590	2.985.590
		35 = Saldo aus Investitionstätigkeit (= Zeilen 26 / 34)	-2.793.399,13	-7.838.653,47	-4.848.763,80	-2.989.890	
672	35a	Einzahlungen aus fremden Finanzmitteln	0,00	0,00	0,00	0	
772	35b	Auszahlungen aus fremden Finanzmitteln	0,00	0,00	0,00	0	
		35c Saldo aus fremden Finanzmitteln	0,00	0,00	0,00	0	

¹ Es bleibt der Gemeinde unbenommen, kalkulatorische Zinsen nachrichtlich auszuweisen.

² Die fortgeschriebenen Planansätze umfassen:

- den Ansatz des Haushaltsjahres,
- die Veränderungen durch Nachträge,
- die Inanspruchnahme der ein- oder gegenseitigen Deckungsfähigkeit und
- übertragene Ermächtigungen aus Haushaltsvorjahren.

Nicht erfasst vom fortgeschriebenen Planansatz sind die über- und außerplanmäßigen Auszahlungen / Aufwendungen und die zweckgebundenen Mehreinzahlungen / -erträge und entsprechende -auszahlungen / -aufwendungen.

³ übertragene Ermächtigungen nach § 23 Abs. 1 GemHVO-Doppik ins Folgejahr

⁴ Die Ziffern geben an, in welchen Kontengruppen und Kontenarten veranschlagt wurde.

Gesamtproduktbereich	4	Gesundheit und Sport
Produktbereich	42	Sportförderung
Produkt	424000	Sportstätten

⁵ laufende Nummerierung der Zeile

⁶ Zinsen sind regelmäßig nur in der Teilergebnisrechnung für den Produktbereich "Allgemeine Finanzwirtschaft" auszuweisen

⁷ Es wird empfohlen, in den Teilfinanzrechnungen die Zeilen 35a bis 35c (bei Ämtern bis 35e) des Musters zur Finanzrechnung auszuweisen.

⁸ In der Teilfinanzrechnung für die Produktgruppe "Sonstige allgemeine Finanzwirtschaft" sind die Zeilen 37 bis 43 des Musters zur Finanzierung auszuweisen

⁹ Angaben zu laufender Nummer 1 bis 17 können entfallen; siehe § 4 Abs. 5 GemHVO-Doppik

Gesamtproduktbereich	5	Gestaltung der Umwelt
Produktbereich	51	Räumliche Planung und Entwicklung
Produkt	511100	Räumliche Planungs- und Entwicklungsmaßnahmen

Teilfinanzrechnung^{7,8}

Ein- und Auszahlungsarten			Ergebnis	fortgeschriebener Ansatz	Ist- Ergebnis	Vergleich Ansatz/Ist	übertragene Ermächtigungen
			2019	2020	2020	(Spalte.5./	in EUR
			in EUR	in EUR	in EUR	Spalte.6)	in EUR
1	2	3	4	5	6	7	8
		laufende Verwaltungstätigkeit⁹					
60	1	Steuern und ähnliche Abgaben	0,00	0,00	0,00	0	
61	2	+ Zuwendungen und allgemeine Umlagen	0,00	10.000,00	12.150,00	-2.150	
62	3	+ sonstige Transfereinzahlungen	0,00	0,00	0,00	0	
63	4	+ öffentlich-rechtliche Leistungsentgelte	49.490,09	22.000,00	34.678,42	-12.678	
641-642,646	5	+ privatrechtliche Leistungsentgelte	0,00	0,00	0,00	0	
648	6	+ Kostenerstattungen und Kostenumlagen	3.262,16	200.000,00	4.596,68	195.403	
65	7	+ sonstige Einzahlungen	0,00	0,00	0,00	0	
66	8	+ Zinsen und sonstige Finanzeinzahlungen	0,00	0,00	0,00	0	
		9 = Einzahlungen aus laufender Verwaltungstätigkeit	52.752,25	232.000,00	51.425,10	180.575	
70	10	Personalauszahlungen	1.134.420,05	1.126.505,33	1.113.459,77	13.046	13.046
71	11	+ Versorgungsauszahlungen	0,00	0,00	0,00	0	0
72	12	+ Auszahlungen für Sach- und Dienstleistungen	12.348,38	6.794,50	6.150,21	644	644
75	13	- Zinsen und sonstige Finanzauszahlungen	998.099,44	1.000.000,00	0,00	1.000.000	0
73	14	+ Transferauszahlungen	0,00	0,00	0,00	0	0
74	15	+ sonstige Auszahlungen	359.274,04	638.941,03	360.540,33	278.401	84.199
		16 = Auszahlungen aus laufender Verwaltungstätigkeit (= Zeilen 10 bis 15)	2.504.141,91	2.772.240,86	1.480.150,31	1.292.091	97.889
		17 = Saldo aus laufender Verwaltungstätigkeit (= Zeilen 9 / 16)	-2.451.389,66	-2.540.240,86	-1.428.725,21	-1.111.516	
		Investitionstätigkeit					
681	18	Einzahlungen aus Zuweisungen und Zuschüsse für Investitionen und Investitionsförderungsmaßnahmen	0,00	0,00	0,00	0	
682	19	+ Einzahlungen aus der Veräußerung von Grundstücken und Gebäuden	0,00	0,00	0,00	0	
683	20	+ Einzahlungen aus der Veräußerungen von beweglichem Anlagevermögen	0,00	0,00	0,00	0	
684	21	+ Einzahlungen aus der Veräußerungen von Finanzanlagen	0,00	0,00	0,00	0	
685	22	+ Einzahlungen aus der Abwicklung von Baumaßnahmen	0,00	0,00	0,00	0	
686	23	+ Einzahlungen aus Rückflüssen (für Investitionen und Investitionsförderungsmaßnahmen Dritter)	0,00	0,00	0,00	0	
688	24	+ Einzahlungen aus Beiträgen u.ä. Entgelten	0,00	0,00	0,00	0	
689	25	+ sonstige Investitionseinzahlungen	0,00	0,00	0,00	0	
		26 = Summe der investiven Einzahlungen	0,00	0,00	0,00	0	
781	27	Auszahlungen von Zuweisungen und Zuschüssen für Investitionen und Investitionsförderungsmaßnahmen	0,00	0,00	0,00	0	0
782	28	+ Auszahlungen für den Erwerb von Grundstücken und Gebäuden	0,00	0,00	0,00	0	0
783	29	+ Auszahlungen für den Erwerb von beweglichem Anlagevermögen	3.259,74	151.878,44	1.878,44	150.000	150.000
784	30	+ Auszahlungen für den Erwerb von Finanzanlagen	0,00	0,00	0,00	0	0
785	31	+ Auszahlungen für Baumaßnahmen	0,00	0,00	0,00	0	0
786	32	+ Auszahlungen für die Gewährung von Ausleihungen (für Investitionen und Investitionsförderungsmaßnahmen Dritter)	0,00	0,00	0,00	0	0
787	33	+ Sonstige Investitionsauszahlungen	0,00	0,00	0,00	0	0
		34 = Summe der investiven Auszahlungen (= Zeilen 27 bis 33)	3.259,74	151.878,44	1.878,44	150.000	150.000
		35 = Saldo aus Investitionstätigkeit (= Zeilen 26 / 34)	-3.259,74	-151.878,44	-1.878,44	-150.000	
672	35a	Einzahlungen aus fremden Finanzmitteln	87.112,49	0,00	0,00	0	
772	35b	Auszahlungen aus fremden Finanzmitteln	78.293,26	0,00	0,00	0	
		35c Saldo aus fremden Finanzmitteln	8.819,23	0,00	0,00	0	

¹ Es bleibt der Gemeinde unbenommen, kalkulatorische Zinsen nachrichtlich auszuweisen.

² Die fortgeschriebenen Planansätze umfassen:

- den Ansatz des Haushaltsjahres,
- die Veränderungen durch Nachträge,
- die Inanspruchnahme der ein- oder gegenseitigen Deckungsfähigkeit und
- übertragene Ermächtigungen aus Haushaltsvorjahren.

Nicht erfasst vom fortgeschriebenen Planansatz sind die über- und außerplanmäßigen Auszahlungen / Aufwendungen und die zweckgebundenen Mehreinzahlungen / -erträge und entsprechende -auszahlungen / -aufwendungen.

³ übertragene Ermächtigungen nach § 23 Abs. 1 GemHVO-Doppik ins Folgejahr

⁴ Die Ziffern geben an, in welchen Kontengruppen und Kontenarten veranschlagt wurde.

Gesamtproduktbereich	5	Gestaltung der Umwelt
Produktbereich	51	Räumliche Planung und Entwicklung
Produkt	511100	Räumliche Planungs- und Entwicklungsmaßnahmen

⁵ laufende Nummerierung der Zeile

⁶ Zinsen sind regelmäßig nur in der Teilergebnisrechnung für den Produktbereich "Allgemeine Finanzwirtschaft" auszuweisen

⁷ Es wird empfohlen, in den Teilfinanzrechnungen die Zeilen 35a bis 35c (bei Ämtern bis 35e) des Musters zur Finanzrechnung auszuweisen.

⁸ In der Teilfinanzrechnung für die Produktgruppe "Sonstige allgemeine Finanzwirtschaft" sind die Zeilen 37 bis 43 des Musters zur Finanzierung auszuweisen

⁹ Angaben zu laufender Nummer 1 bis 17 können entfallen; siehe § 4 Abs. 5 GemHVO-Doppik

Gesamtproduktbereich	5	Gestaltung der Umwelt
Produktbereich	51	Räumliche Planung und Entwicklung
Produkt	511200	Vermessung

Teilfinanzrechnung^{7,8}

Ein- und Auszahlungsarten			Ergebnis	fortgeschriebener Ansatz	Ist- Ergebnis	Vergleich Ansatz/Ist	übertragene Ermächtigungen
			2019	2020	2020	(Spalte.5./	in EUR
			in EUR	in EUR	in EUR	Spalte.6)	in EUR
1	2	3	4	5	6	7	8
		laufende Verwaltungstätigkeit⁹					
60	1	Steuern und ähnliche Abgaben	0,00	0,00	0,00	0	
61	2	+ Zuwendungen und allgemeine Umlagen	0,00	0,00	0,00	0	
62	3	+ sonstige Transfereinzahlungen	0,00	0,00	0,00	0	
63	4	+ öffentlich-rechtliche Leistungsentgelte	0,00	0,00	0,00	0	
641-642,646	5	+ privatrechtliche Leistungsentgelte	0,00	0,00	0,00	0	
648	6	+ Kostenerstattungen und Kostenumlagen	0,00	0,00	0,00	0	
65	7	+ sonstige Einzahlungen	0,00	0,00	0,00	0	
66	8	+ Zinsen und sonstige Finanzeinzahlungen	0,00	0,00	0,00	0	
		9 = Einzahlungen aus laufender Verwaltungstätigkeit	0,00	0,00	0,00	0	
70	10	Personalauszahlungen	250.618,01	283.248,33	245.798,67	37.450	6.415
71	11	+ Versorgungsauszahlungen	0,00	0,00	0,00	0	0
72	12	+ Auszahlungen für Sach- und Dienstleistungen	8.602,76	18.828,19	4.492,33	14.336	0
75	13	- Zinsen und sonstige Finanzauszahlungen	0,00	0,00	0,00	0	0
73	14	+ Transferauszahlungen	0,00	0,00	0,00	0	0
74	15	+ sonstige Auszahlungen	0,00	300,00	228,78	71	0
		16 = Auszahlungen aus laufender Verwaltungstätigkeit (= Zeilen 10 bis 15)	259.220,77	302.376,52	250.519,78	51.857	6.415
		17 = Saldo aus laufender Verwaltungstätigkeit (= Zeilen 9 / 16)	-259.220,77	-302.376,52	-250.519,78	-51.857	
		Investitionstätigkeit					
681	18	Einzahlungen aus Zuweisungen und Zuschüsse für Investitionen und Investitionsförderungsmaßnahmen	0,00	0,00	0,00	0	
682	19	+ Einzahlungen aus der Veräußerung von Grundstücken und Gebäuden	0,00	0,00	0,00	0	
683	20	+ Einzahlungen aus der Veräußerungen von beweglichem Anlagevermögen	0,00	4.000,00	0,00	4.000	
684	21	+ Einzahlungen aus der Veräußerungen von Finanzanlagen	0,00	0,00	0,00	0	
685	22	+ Einzahlungen aus der Abwicklung von Baumaßnahmen	0,00	0,00	0,00	0	
686	23	+ Einzahlungen aus Rückflüssen (für Investitionen und Investitionsförderungsmaßnahmen Dritter)	0,00	0,00	0,00	0	
688	24	+ Einzahlungen aus Beiträgen u.ä. Entgelten	0,00	0,00	0,00	0	
689	25	+ sonstige Investitionseinzahlungen	0,00	0,00	0,00	0	
		26 = Summe der investiven Einzahlungen	0,00	4.000,00	0,00	4.000	
781	27	Auszahlungen von Zuweisungen und Zuschüssen für Investitionen und Investitionsförderungsmaßnahmen	0,00	0,00	0,00	0	0
782	28	+ Auszahlungen für den Erwerb von Grundstücken und Gebäuden	0,00	0,00	0,00	0	0
783	29	+ Auszahlungen für den Erwerb von beweglichem Anlagevermögen	5.206,25	97.300,00	221,00	97.079	97.000
784	30	+ Auszahlungen für den Erwerb von Finanzanlagen	0,00	0,00	0,00	0	0
785	31	+ Auszahlungen für Baumaßnahmen	0,00	0,00	0,00	0	0
786	32	+ Auszahlungen für die Gewährung von Ausleihungen (für Investitionen und Investitionsförderungsmaßnahmen Dritter)	0,00	0,00	0,00	0	0
787	33	+ Sonstige Investitionsauszahlungen	0,00	0,00	0,00	0	0
		34 = Summe der investiven Auszahlungen (= Zeilen 27 bis 33)	5.206,25	97.300,00	221,00	97.079	97.000
		35 = Saldo aus Investitionstätigkeit (= Zeilen 26 / 34)	-5.206,25	-93.300,00	-221,00	-93.079	
672	35a	Einzahlungen aus fremden Finanzmitteln	0,00	0,00	0,00	0	
772	35b	Auszahlungen aus fremden Finanzmitteln	0,00	0,00	0,00	0	
		35c Saldo aus fremden Finanzmitteln	0,00	0,00	0,00	0	

¹ Es bleibt der Gemeinde unbenommen, kalkulatorische Zinsen nachrichtlich auszuweisen.

² Die fortgeschriebenen Planansätze umfassen:

- den Ansatz des Haushaltsjahres,
- die Veränderungen durch Nachträge,
- die Inanspruchnahme der ein- oder gegenseitigen Deckungsfähigkeit und
- übertragene Ermächtigungen aus Haushaltsvorjahren.

Nicht erfasst vom fortgeschriebenen Planansatz sind die über- und außerplanmäßigen Auszahlungen / Aufwendungen und die zweckgebundenen Mehreinzahlungen / -erträge und entsprechende -auszahlungen / -aufwendungen.

³ übertragene Ermächtigungen nach § 23 Abs. 1 GemHVO-Doppik ins Folgejahr

⁴ Die Ziffern geben an, in welchen Kontengruppen und Kontenarten veranschlagt wurde.

Gesamtproduktbereich	5	Gestaltung der Umwelt
Produktbereich	51	Räumliche Planung und Entwicklung
Produkt	511200	Vermessung

⁵ laufende Nummerierung der Zeile

⁶ Zinsen sind regelmäßig nur in der Teilergebnisrechnung für den Produktbereich "Allgemeine Finanzwirtschaft" auszuweisen

⁷ Es wird empfohlen, in den Teilfinanzrechnungen die Zeilen 35a bis 35c (bei Ämtern bis 35e) des Musters zur Finanzrechnung auszuweisen.

⁸ In der Teilfinanzrechnung für die Produktgruppe "Sonstige allgemeine Finanzwirtschaft" sind die Zeilen 37 bis 43 des Musters zur Finanzierung auszuweisen

⁹ Angaben zu laufender Nummer 1 bis 17 können entfallen; siehe § 4 Abs. 5 GemHVO-Doppik

Gesamtproduktbereich	5	Gestaltung der Umwelt
Produktbereich	52	Bauen und Wohnen
Produkt	521000	Bau- und Grundstücksordnung

Teilfinanzrechnung^{7,8}

Ein- und Auszahlungsarten			Ergebnis	fortgeschriebener	Ist- Ergebnis	Vergleich Ansatz/Ist	übertragene
			2019	Ansatz	2020	(Spalte.5./	Ermächtigungen
			in EUR	2020	in EUR	Spalte.6)	in EUR
1	2	3	4	5	6	7	8
		laufende Verwaltungstätigkeit⁹					
60	1	Steuern und ähnliche Abgaben	0,00	0,00	0,00	0	
61	2	+ Zuwendungen und allgemeine Umlagen	0,00	0,00	0,00	0	
62	3	+ sonstige Transfereinzahlungen	0,00	0,00	0,00	0	
63	4	+ öffentlich-rechtliche Leistungsentgelte	919.843,44	780.100,00	673.486,39	106.614	
641-642,646	5	+ privatrechtliche Leistungsentgelte	0,00	0,00	0,00	0	
648	6	+ Kostenerstattungen und Kostenumlagen	0,00	500,00	2.348,00	-1.848	
65	7	+ sonstige Einzahlungen	280,80	15.000,00	3.036,77	11.963	
66	8	+ Zinsen und sonstige Finanzeinzahlungen	0,00	0,00	0,00	0	
		9 = Einzahlungen aus laufender Verwaltungstätigkeit	920.124,24	795.600,00	678.871,16	116.729	
70	10	Personalauszahlungen	723.430,86	754.217,13	731.951,80	22.265	9.024
71	11	+ Versorgungsauszahlungen	0,00	0,00	0,00	0	0
72	12	+ Auszahlungen für Sach- und Dienstleistungen	2.987,47	5.147,01	2.107,45	3.040	0
75	13	- Zinsen und sonstige Finanzauszahlungen	0,00	0,00	0,00	0	0
73	14	+ Transferauszahlungen	0,00	0,00	0,00	0	0
74	15	+ sonstige Auszahlungen	1.950,50	8.465,00	5.965,00	2.500	1.485
		16 = Auszahlungen aus laufender Verwaltungstätigkeit (= Zeilen 10 bis 15)	728.368,83	767.829,14	740.024,25	27.805	10.509
		17 = Saldo aus laufender Verwaltungstätigkeit (= Zeilen 9 / 16)	191.755,41	27.770,86	-61.153,09	88.924	
		Investitionstätigkeit					
681	18	Einzahlungen aus Zuweisungen und Zuschüsse für Investitionen und Investitionsförderungsmaßnahmen	0,00	0,00	0,00	0	
682	19	+ Einzahlungen aus der Veräußerung von Grundstücken und Gebäuden	0,00	0,00	0,00	0	
683	20	+ Einzahlungen aus der Veräußerungen von beweglichem Anlagevermögen	0,00	0,00	0,00	0	
684	21	+ Einzahlungen aus der Veräußerungen von Finanzanlagen	0,00	0,00	0,00	0	
685	22	+ Einzahlungen aus der Abwicklung von Baumaßnahmen	0,00	0,00	0,00	0	
686	23	+ Einzahlungen aus Rückflüssen (für Investitionen und Investitionsförderungsmaßnahmen Dritter)	0,00	0,00	0,00	0	
688	24	+ Einzahlungen aus Beiträgen u.ä. Entgelten	0,00	5.000,00	0,00	5.000	
689	25	+ sonstige Investitionseinzahlungen	0,00	0,00	0,00	0	
		26 = Summe der investiven Einzahlungen	0,00	5.000,00	0,00	5.000	
781	27	Auszahlungen von Zuweisungen und Zuschüssen für Investitionen und Investitionsförderungsmaßnahmen	0,00	0,00	0,00	0	0
782	28	+ Auszahlungen für den Erwerb von Grundstücken und Gebäuden	0,00	0,00	0,00	0	0
783	29	+ Auszahlungen für den Erwerb von beweglichem Anlagevermögen	1.946,25	322,50	322,50	0	0
784	30	+ Auszahlungen für den Erwerb von Finanzanlagen	0,00	0,00	0,00	0	0
785	31	+ Auszahlungen für Baumaßnahmen	20.223,09	0,00	0,00	0	0
786	32	+ Auszahlungen für die Gewährung von Ausleihungen (für Investitionen und Investitionsförderungsmaßnahmen Dritter)	0,00	0,00	0,00	0	0
787	33	+ Sonstige Investitionsauszahlungen	0,00	0,00	0,00	0	0
		34 = Summe der investiven Auszahlungen (= Zeilen 27 bis 33)	22.169,34	322,50	322,50	0	0
		35 = Saldo aus Investitionstätigkeit (= Zeilen 26 / 34)	-22.169,34	4.677,50	-322,50	5.000	
672	35a	Einzahlungen aus fremden Finanzmitteln	132.645,17	0,00	182.000,04	-182.000	
772	35b	Auszahlungen aus fremden Finanzmitteln	180.511,18	0,00	168.775,21	-168.775	
		35c Saldo aus fremden Finanzmitteln	-47.866,01	0,00	13.224,83	-13.225	

¹ Es bleibt der Gemeinde unbenommen, kalkulatorische Zinsen nachrichtlich auszuweisen.

² Die fortgeschriebenen Planansätze umfassen:

- den Ansatz des Haushaltsjahres,
- die Veränderungen durch Nachträge,
- die Inanspruchnahme der ein- oder gegenseitigen Deckungsfähigkeit und
- übertragene Ermächtigungen aus Haushaltsvorjahren.

Nicht erfasst vom fortgeschriebenen Planansatz sind die über- und außerplanmäßigen Auszahlungen / Aufwendungen und die zweckgebundenen Mehreinzahlungen / -erträge und entsprechende -auszahlungen / -aufwendungen.

³ übertragene Ermächtigungen nach § 23 Abs. 1 GemHVO-Doppik ins Folgejahr

⁴ Die Ziffern geben an, in welchen Kontengruppen und Kontenarten veranschlagt wurde.

Gesamtproduktbereich	5	Gestaltung der Umwelt
Produktbereich	52	Bauen und Wohnen
Produkt	521000	Bau- und Grundstücksordnung

⁵ laufende Nummerierung der Zeile

⁶ Zinsen sind regelmäßig nur in der Teilergebnisrechnung für den Produktbereich "Allgemeine Finanzwirtschaft" auszuweisen

⁷ Es wird empfohlen, in den Teilfinanzrechnungen die Zeilen 35a bis 35c (bei Ämtern bis 35e) des Musters zur Finanzrechnung auszuweisen.

⁸ In der Teilfinanzrechnung für die Produktgruppe "Sonstige allgemeine Finanzwirtschaft" sind die Zeilen 37 bis 43 des Musters zur Finanzierung auszuweisen

⁹ Angaben zu laufender Nummer 1 bis 17 können entfallen; siehe § 4 Abs. 5 GemHVO-Doppik

Gesamtproduktbereich	5	Gestaltung der Umwelt
Produktbereich	52	Bauen und Wohnen
Produkt	521001	Brandschutzdienststelle

Teilfinanzrechnung^{7,8}

Ein- und Auszahlungsarten			Ergebnis	fortgeschriebener Ansatz	Ist- Ergebnis	Vergleich Ansatz/Ist	übertragene
			2019	2020	2020	(Spalte.5./	Ermächtigungen
			in EUR	in EUR	in EUR	Spalte.6)	in EUR
1	2	3	4	5	6	7	8
		laufende Verwaltungstätigkeit⁹					
60	1	Steuern und ähnliche Abgaben	0,00	0,00	0,00	0	
61	2	+ Zuwendungen und allgemeine Umlagen	0,00	0,00	0,00	0	
62	3	+ sonstige Transfereinzahlungen	0,00	0,00	0,00	0	
63	4	+ öffentlich-rechtliche Leistungsentgelte	0,00	0,00	0,00	0	
641-642,646	5	+ privatrechtliche Leistungsentgelte	0,00	0,00	0,00	0	
648	6	+ Kostenerstattungen und Kostenumlagen	0,00	4.000,00	0,00	4.000	
65	7	+ sonstige Einzahlungen	0,00	0,00	0,00	0	
66	8	+ Zinsen und sonstige Finanzeinzahlungen	0,00	0,00	0,00	0	
		9 = Einzahlungen aus laufender Verwaltungstätigkeit	0,00	4.000,00	0,00	4.000	
70	10	Personalauszahlungen	190.155,98	276.033,92	259.652,09	16.382	3.338
71	11	+ Versorgungsauszahlungen	0,00	0,00	0,00	0	0
72	12	+ Auszahlungen für Sach- und Dienstleistungen	18.981,66	40.249,20	22.650,15	17.599	2.681
75	13	- Zinsen und sonstige Finanzauszahlungen	0,00	0,00	0,00	0	0
73	14	+ Transferauszahlungen	0,00	0,00	0,00	0	0
74	15	+ sonstige Auszahlungen	3.101,71	14.200,00	9.609,14	4.591	0
		16 = Auszahlungen aus laufender Verwaltungstätigkeit (= Zeilen 10 bis 15)	212.239,35	330.483,12	291.911,38	38.572	6.019
		17 = Saldo aus laufender Verwaltungstätigkeit (= Zeilen 9 / 16)	-212.239,35	-326.483,12	-291.911,38	-34.572	
		Investitionstätigkeit					
681	18	Einzahlungen aus Zuweisungen und Zuschüsse für Investitionen und Investitionsförderungsmaßnahmen	0,00	0,00	0,00	0	
682	19	+ Einzahlungen aus der Veräußerung von Grundstücken und Gebäuden	0,00	0,00	0,00	0	
683	20	+ Einzahlungen aus der Veräußerungen von beweglichem Anlagevermögen	0,00	0,00	0,00	0	
684	21	+ Einzahlungen aus der Veräußerungen von Finanzanlagen	0,00	0,00	0,00	0	
685	22	+ Einzahlungen aus der Abwicklung von Baumaßnahmen	0,00	0,00	0,00	0	
686	23	+ Einzahlungen aus Rückflüssen (für Investitionen und Investitionsförderungsmaßnahmen Dritter)	0,00	0,00	0,00	0	
688	24	+ Einzahlungen aus Beiträgen u.ä. Entgelten	0,00	0,00	0,00	0	
689	25	+ sonstige Investitionseinzahlungen	0,00	0,00	0,00	0	
		26 = Summe der investiven Einzahlungen	0,00	0,00	0,00	0	
781	27	Auszahlungen von Zuweisungen und Zuschüssen für Investitionen und Investitionsförderungsmaßnahmen	0,00	0,00	0,00	0	0
782	28	+ Auszahlungen für den Erwerb von Grundstücken und Gebäuden	0,00	0,00	0,00	0	0
783	29	+ Auszahlungen für den Erwerb von beweglichem Anlagevermögen	37.314,97	60.997,64	31.804,67	29.193	20.000
784	30	+ Auszahlungen für den Erwerb von Finanzanlagen	0,00	0,00	0,00	0	0
785	31	+ Auszahlungen für Baumaßnahmen	0,00	0,00	0,00	0	0
786	32	+ Auszahlungen für die Gewährung von Ausleihungen (für Investitionen und Investitionsförderungsmaßnahmen Dritter)	0,00	0,00	0,00	0	0
787	33	+ Sonstige Investitionsauszahlungen	0,00	0,00	0,00	0	0
		34 = Summe der investiven Auszahlungen (= Zeilen 27 bis 33)	37.314,97	60.997,64	31.804,67	29.193	20.000
		35 = Saldo aus Investitionstätigkeit (= Zeilen 26 / 34)	-37.314,97	-60.997,64	-31.804,67	-29.193	
672	35a	Einzahlungen aus fremden Finanzmitteln	0,00	0,00	0,00	0	
772	35b	Auszahlungen aus fremden Finanzmitteln	0,00	0,00	0,00	0	
		35c Saldo aus fremden Finanzmitteln	0,00	0,00	0,00	0	

¹ Es bleibt der Gemeinde unbenommen, kalkulatorische Zinsen nachrichtlich auszuweisen.

² Die fortgeschriebenen Planansätze umfassen:

- den Ansatz des Haushaltsjahres,
- die Veränderungen durch Nachträge,
- die Inanspruchnahme der ein- oder gegenseitigen Deckungsfähigkeit und
- übertragene Ermächtigungen aus Haushaltsvorjahren.

Nicht erfasst vom fortgeschriebenen Planansatz sind die über- und außerplanmäßigen Auszahlungen / Aufwendungen und die zweckgebundenen Mehreinzahlungen / -erträge und entsprechende -auszahlungen / -aufwendungen.

³ übertragene Ermächtigungen nach § 23 Abs. 1 GemHVO-Doppik ins Folgejahr

⁴ Die Ziffern geben an, in welchen Kontengruppen und Kontenarten veranschlagt wurde.

Gesamtproduktbereich	5	Gestaltung der Umwelt
Produktbereich	52	Bauen und Wohnen
Produkt	521001	Brandschutzdienststelle

⁵ laufende Nummerierung der Zeile

⁶ Zinsen sind regelmäßig nur in der Teilergebnisrechnung für den Produktbereich "Allgemeine Finanzwirtschaft" auszuweisen

⁷ Es wird empfohlen, in den Teilfinanzrechnungen die Zeilen 35a bis 35c (bei Ämtern bis 35e) des Musters zur Finanzrechnung auszuweisen.

⁸ In der Teilfinanzrechnung für die Produktgruppe "Sonstige allgemeine Finanzwirtschaft" sind die Zeilen 37 bis 43 des Musters zur Finanzierung auszuweisen

⁹ Angaben zu laufender Nummer 1 bis 17 können entfallen; siehe § 4 Abs. 5 GemHVO-Doppik

Gesamtproduktbereich	5	Gestaltung der Umwelt
Produktbereich	52	Bauen und Wohnen
Produkt	522000	Wohnbauförderung

Teilfinanzrechnung^{7,8}

Ein- und Auszahlungsarten			Ergebnis	fortgeschriebener	Ist- Ergebnis	Vergleich Ansatz/Ist	übertragene
			2019	Ansatz	2020	(Spalte.5./	Ermächtigungen
			in EUR	2020	in EUR	Spalte.6)	in EUR
1	2	3	4	5	6	7	8
		laufende Verwaltungstätigkeit⁹					
60	1	Steuern und ähnliche Abgaben	0,00	0,00	0,00	0	
61	2	+ Zuwendungen und allgemeine Umlagen	0,00	0,00	0,00	0	
62	3	+ sonstige Transfereinzahlungen	0,00	0,00	0,00	0	
63	4	+ öffentlich-rechtliche Leistungsentgelte	0,00	0,00	0,00	0	
641-642,646	5	+ privatrechtliche Leistungsentgelte	0,00	0,00	0,00	0	
648	6	+ Kostenerstattungen und Kostenumlagen	0,00	0,00	0,00	0	
65	7	+ sonstige Einzahlungen	0,00	0,00	0,00	0	
66	8	+ Zinsen und sonstige Finanzeinzahlungen	3.814,46	4.200,00	4.710,82	-511	
		9 = Einzahlungen aus laufender Verwaltungstätigkeit	3.814,46	4.200,00	4.710,82	-511	
70	10	Personalauszahlungen	15.245,69	15.821,34	14.107,54	1.714	198
71	11	+ Versorgungsauszahlungen	0,00	0,00	0,00	0	0
72	12	+ Auszahlungen für Sach- und Dienstleistungen	0,00	0,00	0,00	0	0
75	13	- Zinsen und sonstige Finanzauszahlungen	0,00	0,00	0,00	0	0
73	14	+ Transferauszahlungen	0,00	0,00	0,00	0	0
74	15	+ sonstige Auszahlungen	10.958,21	0,00	0,00	0	0
		16 = Auszahlungen aus laufender Verwaltungstätigkeit (= Zeilen 10 bis 15)	26.203,90	15.821,34	14.107,54	1.714	198
		17 = Saldo aus laufender Verwaltungstätigkeit (= Zeilen 9 / 16)	-22.389,44	-11.621,34	-9.396,72	-2.225	
		Investitionstätigkeit					
681	18	Einzahlungen aus Zuweisungen und Zuschüsse für Investitionen und Investitionsförderungsmaßnahmen	0,00	0,00	0,00	0	
682	19	+ Einzahlungen aus der Veräußerung von Grundstücken und Gebäuden	0,00	0,00	0,00	0	
683	20	+ Einzahlungen aus der Veräußerungen von beweglichem Anlagevermögen	0,00	0,00	0,00	0	
684	21	+ Einzahlungen aus der Veräußerungen von Finanzanlagen	0,00	0,00	0,00	0	
685	22	+ Einzahlungen aus der Abwicklung von Baumaßnahmen	0,00	0,00	0,00	0	
686	23	+ Einzahlungen aus Rückflüssen (für Investitionen und Investitionsförderungsmaßnahmen Dritter)	40.956,14	1.025.000,00	1.419.952,47	-394.952	
688	24	+ Einzahlungen aus Beiträgen u.ä. Entgelten	0,00	0,00	0,00	0	
689	25	+ sonstige Investitionseinzahlungen	0,00	0,00	0,00	0	
		26 = Summe der investiven Einzahlungen	40.956,14	1.025.000,00	1.419.952,47	-394.952	
781	27	Auszahlungen von Zuweisungen und Zuschüssen für Investitionen und Investitionsförderungsmaßnahmen	0,00	0,00	0,00	0	0
782	28	+ Auszahlungen für den Erwerb von Grundstücken und Gebäuden	0,00	0,00	0,00	0	0
783	29	+ Auszahlungen für den Erwerb von beweglichem Anlagevermögen	0,00	0,00	0,00	0	0
784	30	+ Auszahlungen für den Erwerb von Finanzanlagen	0,00	0,00	0,00	0	0
785	31	+ Auszahlungen für Baumaßnahmen	0,00	0,00	0,00	0	0
786	32	+ Auszahlungen für die Gewährung von Ausleihungen (für Investitionen und Investitionsförderungsmaßnahmen Dritter)	0,00	0,00	0,00	0	0
787	33	+ Sonstige Investitionsauszahlungen	0,00	0,00	0,00	0	0
		34 = Summe der investiven Auszahlungen (= Zeilen 27 bis 33)	0,00	0,00	0,00	0	0
		35 = Saldo aus Investitionstätigkeit (= Zeilen 26 / 34)	40.956,14	1.025.000,00	1.419.952,47	-394.952	
672	35a	Einzahlungen aus fremden Finanzmitteln	0,00	0,00	0,00	0	
772	35b	Auszahlungen aus fremden Finanzmitteln	0,00	0,00	0,00	0	
		35c Saldo aus fremden Finanzmitteln	0,00	0,00	0,00	0	

¹ Es bleibt der Gemeinde unbenommen, kalkulatorische Zinsen nachrichtlich auszuweisen.

² Die fortgeschriebenen Planansätze umfassen:

- den Ansatz des Haushaltsjahres,
- die Veränderungen durch Nachträge,
- die Inanspruchnahme der ein- oder gegenseitigen Deckungsfähigkeit und
- übertragene Ermächtigungen aus Haushaltsvorjahren.

Nicht erfasst vom fortgeschriebenen Planansatz sind die über- und außerplanmäßigen Auszahlungen / Aufwendungen und die zweckgebundenen Mehreinzahlungen / -erträge und entsprechende -auszahlungen / -aufwendungen.

³ übertragene Ermächtigungen nach § 23 Abs. 1 GemHVO-Doppik ins Folgejahr

⁴ Die Ziffern geben an, in welchen Kontengruppen und Kontenarten veranschlagt wurde.

Gesamtproduktbereich	5	Gestaltung der Umwelt
Produktbereich	52	Bauen und Wohnen
Produkt	522000	Wohnbauförderung

⁵ laufende Nummerierung der Zeile

⁶ Zinsen sind regelmäßig nur in der Teilergebnisrechnung für den Produktbereich "Allgemeine Finanzwirtschaft" auszuweisen

⁷ Es wird empfohlen, in den Teilfinanzrechnungen die Zeilen 35a bis 35c (bei Ämtern bis 35e) des Musters zur Finanzrechnung auszuweisen.

⁸ In der Teilfinanzrechnung für die Produktgruppe "Sonstige allgemeine Finanzwirtschaft" sind die Zeilen 37 bis 43 des Musters zur Finanzierung auszuweisen

⁹ Angaben zu laufender Nummer 1 bis 17 können entfallen; siehe § 4 Abs. 5 GemHVO-Doppik

Gesamtproduktbereich	5	Gestaltung der Umwelt
Produktbereich	52	Bauen und Wohnen
Produkt	523000	Ehrenmäler

Teilfinanzrechnung^{7,8}

Ein- und Auszahlungsarten			Ergebnis	fortgeschriebener	Ist- Ergebnis	Vergleich Ansatz/Ist	übertragene
			2019	Ansatz	2020	(Spalte.5./	Ermächtigungen
			in EUR	2020	in EUR	Spalte.6)	in EUR
1	2	3	4	5	6	7	8
		laufende Verwaltungstätigkeit⁹					
60	1	Steuern und ähnliche Abgaben	0,00	0,00	0,00	0	
61	2	+ Zuwendungen und allgemeine Umlagen	0,00	0,00	0,00	0	
62	3	+ sonstige Transfereinzahlungen	0,00	0,00	0,00	0	
63	4	+ öffentlich-rechtliche Leistungsentgelte	0,00	0,00	0,00	0	
641-642, 646	5	+ privatrechtliche Leistungsentgelte	0,00	0,00	0,00	0	
648	6	+ Kostenerstattungen und Kostenumlagen	0,00	0,00	0,00	0	
65	7	+ sonstige Einzahlungen	0,00	0,00	0,00	0	
66	8	+ Zinsen und sonstige Finanzeinzahlungen	0,00	0,00	0,00	0	
		9 = Einzahlungen aus laufender Verwaltungstätigkeit	0,00	0,00	0,00	0	
70	10	Personalauszahlungen	0,00	0,00	0,00	0	0
71	11	+ Versorgungsauszahlungen	0,00	0,00	0,00	0	0
72	12	+ Auszahlungen für Sach- und Dienstleistungen	2.353,50	5.000,00	1.980,00	3.020	3.000
75	13	- Zinsen und sonstige Finanzauszahlungen	0,00	0,00	0,00	0	0
73	14	+ Transferauszahlungen	0,00	0,00	0,00	0	0
74	15	+ sonstige Auszahlungen	0,00	0,00	0,00	0	0
		16 = Auszahlungen aus laufender Verwaltungstätigkeit (= Zeilen 10 bis 15)	2.353,50	5.000,00	1.980,00	3.020	3.000
		17 = Saldo aus laufender Verwaltungstätigkeit (= Zeilen 9 / 16)	-2.353,50	-5.000,00	-1.980,00	-3.020	
		Investitionstätigkeit					
681	18	Einzahlungen aus Zuweisungen und Zuschüsse für Investitionen und Investitionsförderungsmaßnahmen	0,00	0,00	0,00	0	
682	19	+ Einzahlungen aus der Veräußerung von Grundstücken und Gebäuden	0,00	0,00	0,00	0	
683	20	+ Einzahlungen aus der Veräußerungen von beweglichem Anlagevermögen	0,00	0,00	0,00	0	
684	21	+ Einzahlungen aus der Veräußerungen von Finanzanlagen	0,00	0,00	0,00	0	
685	22	+ Einzahlungen aus der Abwicklung von Baumaßnahmen	0,00	0,00	0,00	0	
686	23	+ Einzahlungen aus Rückflüssen (für Investitionen und Investitionsförderungsmaßnahmen Dritter)	0,00	0,00	0,00	0	
688	24	+ Einzahlungen aus Beiträgen u.ä. Entgelten	0,00	0,00	0,00	0	
689	25	+ sonstige Investitionseinzahlungen	0,00	0,00	0,00	0	
		26 = Summe der investiven Einzahlungen	0,00	0,00	0,00	0	
781	27	Auszahlungen von Zuweisungen und Zuschüssen für Investitionen und Investitionsförderungsmaßnahmen	0,00	0,00	0,00	0	0
782	28	+ Auszahlungen für den Erwerb von Grundstücken und Gebäuden	0,00	0,00	0,00	0	0
783	29	+ Auszahlungen für den Erwerb von beweglichem Anlagevermögen	0,00	0,00	0,00	0	0
784	30	+ Auszahlungen für den Erwerb von Finanzanlagen	0,00	0,00	0,00	0	0
785	31	+ Auszahlungen für Baumaßnahmen	0,00	0,00	0,00	0	0
786	32	+ Auszahlungen für die Gewährung von Ausleihungen (für Investitionen und Investitionsförderungsmaßnahmen Dritter)	0,00	0,00	0,00	0	0
787	33	+ Sonstige Investitionsauszahlungen	0,00	0,00	0,00	0	0
		34 = Summe der investiven Auszahlungen (= Zeilen 27 bis 33)	0,00	0,00	0,00	0	0
		35 = Saldo aus Investitionstätigkeit (= Zeilen 26 / 34)	0,00	0,00	0,00	0	
672	35a	Einzahlungen aus fremden Finanzmitteln	0,00	0,00	0,00	0	
772	35b	Auszahlungen aus fremden Finanzmitteln	0,00	0,00	0,00	0	
		35c Saldo aus fremden Finanzmitteln	0,00	0,00	0,00	0	

¹ Es bleibt der Gemeinde unbenommen, kalkulatorische Zinsen nachrichtlich auszuweisen.

² Die fortgeschriebenen Planansätze umfassen:

- den Ansatz des Haushaltsjahres,
- die Veränderungen durch Nachträge,
- die Inanspruchnahme der ein- oder gegenseitigen Deckungsfähigkeit und
- übertragene Ermächtigungen aus Haushaltsvorjahren.

Nicht erfasst vom fortgeschriebenen Planansatz sind die über- und außerplanmäßigen Auszahlungen / Aufwendungen und die zweckgebundenen Mehreinzahlungen / -erträge und entsprechende -auszahlungen / -aufwendungen.

³ übertragene Ermächtigungen nach § 23 Abs. 1 GemHVO-Doppik ins Folgejahr

⁴ Die Ziffern geben an, in welchen Kontengruppen und Kontenarten veranschlagt wurde.

Gesamtproduktbereich	5	Gestaltung der Umwelt
Produktbereich	52	Bauen und Wohnen
Produkt	523000	Ehrenmäler

⁵ laufende Nummerierung der Zeile

⁶ Zinsen sind regelmäßig nur in der Teilergebnisrechnung für den Produktbereich "Allgemeine Finanzwirtschaft" auszuweisen

⁷ Es wird empfohlen, in den Teilfinanzrechnungen die Zeilen 35a bis 35c (bei Ämtern bis 35e) des Musters zur Finanzrechnung auszuweisen.

⁸ In der Teilfinanzrechnung für die Produktgruppe "Sonstige allgemeine Finanzwirtschaft" sind die Zeilen 37 bis 43 des Musters zur Finanzierung auszuweisen

⁹ Angaben zu laufender Nummer 1 bis 17 können entfallen; siehe § 4 Abs. 5 GemHVO-Doppik

Gesamtproduktbereich	5	Gestaltung der Umwelt
Produktbereich	53	Ver- und Entsorgung
Produkt	537000	KR Abfallwirtschaft

Teilfinanzrechnung^{7,8}

Ein- und Auszahlungsarten			Ergebnis	fortgeschriebener Ansatz	Ist- Ergebnis	Vergleich Ansatz/Ist	übertragene Ermächtigungen
			2019	2020	2020	(Spalte.5./	
			in EUR	in EUR	in EUR	Spalte.6)	in EUR
1	2	3	4	5	6	7	8
		laufende Verwaltungstätigkeit⁹					
60	1	Steuern und ähnliche Abgaben	0,00	0,00	0,00	0	
61	2	+ Zuwendungen und allgemeine Umlagen	0,00	0,00	0,00	0	
62	3	+ sonstige Transfereinzahlungen	0,00	0,00	0,00	0	
63	4	+ öffentlich-rechtliche Leistungsentgelte	7.227.030,64	6.963.500,00	7.696.610,64	-733.111	
641-642,646	5	+ privatrechtliche Leistungsentgelte	2.006.811,85	1.663.900,00	1.631.615,24	32.285	
648	6	+ Kostenerstattungen und Kostenumlagen	56.938,48	0,00	16.238,15	-16.238	
65	7	+ sonstige Einzahlungen	28,93	0,00	131,36	-131	
66	8	+ Zinsen und sonstige Finanzeinzahlungen	0,00	0,00	0,00	0	
		9 = Einzahlungen aus laufender Verwaltungstätigkeit	9.290.809,90	8.627.400,00	9.344.595,39	-717.195	
70	10	Personalauszahlungen	1.711.362,53	1.768.862,73	1.748.678,53	20.184	20.184
71	11	+ Versorgungsauszahlungen	0,00	0,00	0,00	0	0
72	12	+ Auszahlungen für Sach- und Dienstleistungen	1.374.736,43	1.262.205,68	1.247.315,40	14.890	35.281
75	13	- Zinsen und sonstige Finanzauszahlungen	220,87	93,73	93,73	0	0
73	14	+ Transferauszahlungen	0,00	0,00	0,00	0	0
74	15	+ sonstige Auszahlungen	4.435.465,60	4.314.152,27	4.178.670,41	135.482	135.482
		16 = Auszahlungen aus laufender Verwaltungstätigkeit (= Zeilen 10 bis 15)	7.521.785,43	7.345.314,41	7.174.758,07	170.556	190.947
		17 = Saldo aus laufender Verwaltungstätigkeit (= Zeilen 9 / 16)	1.769.024,47	1.282.085,59	2.169.837,32	-887.752	
		Investitionstätigkeit					
681	18	Einzahlungen aus Zuweisungen und Zuschüsse für Investitionen und Investitionsförderungsmaßnahmen	0,00	0,00	0,00	0	
682	19	+ Einzahlungen aus der Veräußerung von Grundstücken und Gebäuden	0,00	0,00	0,00	0	
683	20	+ Einzahlungen aus der Veräußerungen von beweglichem Anlagevermögen	26.900,00	4.500,00	0,00	4.500	
684	21	+ Einzahlungen aus der Veräußerungen von Finanzanlagen	0,00	0,00	0,00	0	
685	22	+ Einzahlungen aus der Abwicklung von Baumaßnahmen	0,00	0,00	0,00	0	
686	23	+ Einzahlungen aus Rückflüssen (für Investitionen und Investitionsförderungsmaßnahmen Dritter)	0,00	0,00	0,00	0	
688	24	+ Einzahlungen aus Beiträgen u.ä. Entgelten	0,00	0,00	0,00	0	
689	25	+ sonstige Investitionseinzahlungen	0,00	0,00	0,00	0	
		26 = Summe der investiven Einzahlungen	26.900,00	4.500,00	0,00	4.500	
781	27	Auszahlungen von Zuweisungen und Zuschüssen für Investitionen und Investitionsförderungsmaßnahmen	0,00	0,00	0,00	0	0
782	28	+ Auszahlungen für den Erwerb von Grundstücken und Gebäuden	0,00	3.400.000,00	0,00	3.400.000	0
783	29	+ Auszahlungen für den Erwerb von beweglichem Anlagevermögen	968.339,56	2.839.243,33	542.449,92	2.296.793	2.296.793
784	30	+ Auszahlungen für den Erwerb von Finanzanlagen	0,00	0,00	0,00	0	0
785	31	+ Auszahlungen für Baumaßnahmen	79.957,78	408.113,12	255.087,07	153.026	153.026
786	32	+ Auszahlungen für die Gewährung von Ausleihungen (für Investitionen und Investitionsförderungsmaßnahmen Dritter)	0,00	0,00	0,00	0	0
787	33	+ Sonstige Investitionsauszahlungen	0,00	0,00	0,00	0	0
		34 = Summe der investiven Auszahlungen (= Zeilen 27 bis 33)	1.048.297,34	6.647.356,45	797.536,99	5.849.819	2.449.819
		35 = Saldo aus Investitionstätigkeit (= Zeilen 26 / 34)	-1.021.397,34	-6.642.856,45	-797.536,99	-5.845.319	
672	35a	Einzahlungen aus fremden Finanzmitteln	253.885,15	0,00	123.310,35	-123.310	
772	35b	Auszahlungen aus fremden Finanzmitteln	56.080,59	0,00	65.284,02	-65.284	
		35c Saldo aus fremden Finanzmitteln	197.804,56	0,00	58.026,33	-58.026	

¹ Es bleibt der Gemeinde unbenommen, kalkulatorische Zinsen nachrichtlich auszuweisen.

² Die fortgeschriebenen Planansätze umfassen:

- den Ansatz des Haushaltsjahres,
- die Veränderungen durch Nachträge,
- die Inanspruchnahme der ein- oder gegenseitigen Deckungsfähigkeit und
- übertragene Ermächtigungen aus Haushaltsvorjahren.

Nicht erfasst vom fortgeschriebenen Planansatz sind die über- und außerplanmäßigen Auszahlungen / Aufwendungen und die zweckgebundenen Mehreinzahlungen / -erträge und entsprechende -auszahlungen / -aufwendungen.

³ übertragene Ermächtigungen nach § 23 Abs. 1 GemHVO-Doppik ins Folgejahr

⁴ Die Ziffern geben an, in welchen Kontengruppen und Kontenarten veranschlagt wurde.

Gesamtproduktbereich	5	Gestaltung der Umwelt
Produktbereich	53	Ver- und Entsorgung
Produkt	537000	KR Abfallwirtschaft

⁵ laufende Nummerierung der Zeile

⁶ Zinsen sind regelmäßig nur in der Teilergebnisrechnung für den Produktbereich "Allgemeine Finanzwirtschaft" auszuweisen

⁷ Es wird empfohlen, in den Teilfinanzrechnungen die Zeilen 35a bis 35c (bei Ämtern bis 35e) des Musters zur Finanzrechnung auszuweisen.

⁸ In der Teilfinanzrechnung für die Produktgruppe "Sonstige allgemeine Finanzwirtschaft" sind die Zeilen 37 bis 43 des Musters zur Finanzierung auszuweisen

⁹ Angaben zu laufender Nummer 1 bis 17 können entfallen; siehe § 4 Abs. 5 GemHVO-Doppik

Gesamtproduktbereich	5	Gestaltung der Umwelt
Produktbereich	53	Ver- und Entsorgung
Produkt	538100	KR Abwasserbeseitigung

Teilfinanzrechnung^{7,8}

Ein- und Auszahlungsarten			Ergebnis	fortgeschriebener Ansatz	Ist- Ergebnis	Vergleich Ansatz/Ist	übertragene
			2019	2020	2020	(Spalte.5./	Ermächtigungen
			in EUR	in EUR	in EUR	Spalte.6)	in EUR
1	2	3	4	5	6	7	8
		laufende Verwaltungstätigkeit⁹					
60	1	Steuern und ähnliche Abgaben	0,00	0,00	0,00	0	
61	2	+ Zuwendungen und allgemeine Umlagen	0,00	0,00	0,00	0	
62	3	+ sonstige Transfereinzahlungen	0,00	0,00	0,00	0	
63	4	+ öffentlich-rechtliche Leistungsentgelte	9.687.334,07	8.840.300,00	8.849.074,87	-8.775	
641-642,646	5	+ privatrechtliche Leistungsentgelte	650,00	0,00	11.636,07	-11.636	
648	6	+ Kostenerstattungen und Kostenumlagen	6.698,89	301.000,00	332.619,64	-31.620	
65	7	+ sonstige Einzahlungen	18,00	100,00	0,00	100	
66	8	+ Zinsen und sonstige Finanzeinzahlungen	0,00	0,00	0,00	0	
		9 = Einzahlungen aus laufender Verwaltungstätigkeit	9.694.700,96	9.141.400,00	9.193.330,58	-51.931	
70	10	Personalauszahlungen	460.023,82	465.956,44	460.725,22	5.231	5.231
71	11	+ Versorgungsauszahlungen	0,00	0,00	0,00	0	0
72	12	+ Auszahlungen für Sach- und Dienstleistungen	540.576,45	608.165,17	604.880,06	3.285	197.617
75	13	- Zinsen und sonstige Finanzauszahlungen	0,00	0,00	0,00	0	0
73	14	+ Transferauszahlungen	0,00	0,00	0,00	0	0
74	15	+ sonstige Auszahlungen	6.527.407,23	6.123.952,77	6.122.679,37	1.273	1.273
		16 = Auszahlungen aus laufender Verwaltungstätigkeit (= Zeilen 10 bis 15)	7.528.007,50	7.198.074,38	7.188.284,65	9.790	204.121
		17 = Saldo aus laufender Verwaltungstätigkeit (= Zeilen 9 / 16)	2.166.693,46	1.943.325,62	2.005.045,93	-61.720	
		Investitionstätigkeit					
681	18	Einzahlungen aus Zuweisungen und Zuschüsse für Investitionen und Investitionsförderungsmaßnahmen	0,00	0,00	4.548,45	-4.548	
682	19	+ Einzahlungen aus der Veräußerung von Grundstücken und Gebäuden	0,00	0,00	0,00	0	
683	20	+ Einzahlungen aus der Veräußerungen von beweglichem Anlagevermögen	35.000,00	9.300,00	0,00	9.300	
684	21	+ Einzahlungen aus der Veräußerungen von Finanzanlagen	0,00	0,00	0,00	0	
685	22	+ Einzahlungen aus der Abwicklung von Baumaßnahmen	0,00	0,00	0,00	0	
686	23	+ Einzahlungen aus Rückflüssen (für Investitionen und Investitionsförderungsmaßnahmen Dritter)	0,00	0,00	0,00	0	
688	24	+ Einzahlungen aus Beiträgen u.ä. Entgelten	160.708,37	100.000,00	97.905,91	2.094	
689	25	+ sonstige Investitionseinzahlungen	0,00	0,00	0,00	0	
		26 = Summe der investiven Einzahlungen	195.708,37	109.300,00	102.454,36	6.846	
781	27	Auszahlungen von Zuweisungen und Zuschüssen für Investitionen und Investitionsförderungsmaßnahmen	0,00	0,00	0,00	0	0
782	28	+ Auszahlungen für den Erwerb von Grundstücken und Gebäuden	0,00	0,00	0,00	0	0
783	29	+ Auszahlungen für den Erwerb von beweglichem Anlagevermögen	1.099.471,22	1.171.534,70	351.914,66	819.620	819.620
784	30	+ Auszahlungen für den Erwerb von Finanzanlagen	0,00	0,00	0,00	0	0
785	31	+ Auszahlungen für Baumaßnahmen	453.988,70	393.661,24	317.346,77	76.314	76.314
786	32	+ Auszahlungen für die Gewährung von Ausleihungen (für Investitionen und Investitionsförderungsmaßnahmen Dritter)	0,00	0,00	0,00	0	0
787	33	+ Sonstige Investitionsauszahlungen	0,00	0,00	0,00	0	0
		34 = Summe der investiven Auszahlungen (= Zeilen 27 bis 33)	1.553.459,92	1.565.195,94	669.261,43	895.935	895.935
		35 = Saldo aus Investitionstätigkeit (= Zeilen 26 / 34)	-1.357.751,55	-1.455.895,94	-566.807,07	-889.089	
672	35a	Einzahlungen aus fremden Finanzmitteln	0,00	0,00	0,00	0	
772	35b	Auszahlungen aus fremden Finanzmitteln	0,00	0,00	0,00	0	
		35c Saldo aus fremden Finanzmitteln	0,00	0,00	0,00	0	

¹ Es bleibt der Gemeinde unbenommen, kalkulatorische Zinsen nachrichtlich auszuweisen.

² Die fortgeschriebenen Planansätze umfassen:

- den Ansatz des Haushaltsjahres,
- die Veränderungen durch Nachträge,
- die Inanspruchnahme der ein- oder gegenseitigen Deckungsfähigkeit und
- übertragene Ermächtigungen aus Haushaltsvorjahren.

Nicht erfasst vom fortgeschriebenen Planansatz sind die über- und außerplanmäßigen Auszahlungen / Aufwendungen und die zweckgebundenen Mehreinzahlungen / -erträge und entsprechende -auszahlungen / -aufwendungen.

³ übertragene Ermächtigungen nach § 23 Abs. 1 GemHVO-Doppik ins Folgejahr

⁴ Die Ziffern geben an, in welchen Kontengruppen und Kontenarten veranschlagt wurde.

Gesamtproduktbereich	5	Gestaltung der Umwelt
Produktbereich	53	Ver- und Entsorgung
Produkt	538100	KR Abwasserbeseitigung

⁵ laufende Nummerierung der Zeile

⁶ Zinsen sind regelmäßig nur in der Teilergebnisrechnung für den Produktbereich "Allgemeine Finanzwirtschaft" auszuweisen

⁷ Es wird empfohlen, in den Teilfinanzrechnungen die Zeilen 35a bis 35c (bei Ämtern bis 35e) des Musters zur Finanzrechnung auszuweisen.

⁸ In der Teilfinanzrechnung für die Produktgruppe "Sonstige allgemeine Finanzwirtschaft" sind die Zeilen 37 bis 43 des Musters zur Finanzierung auszuweisen

⁹ Angaben zu laufender Nummer 1 bis 17 können entfallen; siehe § 4 Abs. 5 GemHVO-Doppik

Gesamtproduktbereich	5	Gestaltung der Umwelt
Produktbereich	53	Ver- und Entsorgung
Produkt	538200	Bedürfnisanstalten

Teilfinanzrechnung^{7,8}

Ein- und Auszahlungsarten			Ergebnis	fortgeschriebener Ansatz	Ist- Ergebnis	Vergleich Ansatz/Ist	übertragene
			2019	2020	2020	(Spalte.5./	Ermächtigungen
			in EUR	in EUR	in EUR	Spalte.6)	in EUR
1	2	3	4	5	6	7	8
		laufende Verwaltungstätigkeit⁹					
60	1	Steuern und ähnliche Abgaben	0,00	0,00	0,00	0	
61	2	+ Zuwendungen und allgemeine Umlagen	0,00	0,00	0,00	0	
62	3	+ sonstige Transfereinzahlungen	0,00	0,00	0,00	0	
63	4	+ öffentlich-rechtliche Leistungsentgelte	0,00	0,00	0,00	0	
641-642,646	5	+ privatrechtliche Leistungsentgelte	153,39	200,00	153,39	47	
648	6	+ Kostenerstattungen und Kostenumlagen	92,18	0,00	748,11	-748	
65	7	+ sonstige Einzahlungen	0,00	0,00	0,00	0	
66	8	+ Zinsen und sonstige Finanzeinzahlungen	0,00	0,00	0,00	0	
		9 = Einzahlungen aus laufender Verwaltungstätigkeit	245,57	200,00	901,50	-702	
70	10	Personalauszahlungen	1.043,12	1.213,12	1.050,94	162	11
71	11	+ Versorgungsauszahlungen	0,00	0,00	0,00	0	0
72	12	+ Auszahlungen für Sach- und Dienstleistungen	25.133,98	45.885,43	17.591,23	28.294	0
75	13	- Zinsen und sonstige Finanzauszahlungen	0,00	0,00	0,00	0	0
73	14	+ Transferauszahlungen	0,00	0,00	0,00	0	0
74	15	+ sonstige Auszahlungen	391,59	877,79	512,23	366	0
		16 = Auszahlungen aus laufender Verwaltungstätigkeit (= Zeilen 10 bis 15)	26.568,69	47.976,34	19.154,40	28.822	11
		17 = Saldo aus laufender Verwaltungstätigkeit (= Zeilen 9 / 16)	-26.323,12	-47.776,34	-18.252,90	-29.523	
		Investitionstätigkeit					
681	18	Einzahlungen aus Zuweisungen und Zuschüsse für Investitionen und Investitionsförderungsmaßnahmen	0,00	0,00	0,00	0	
682	19	+ Einzahlungen aus der Veräußerung von Grundstücken und Gebäuden	0,00	0,00	0,00	0	
683	20	+ Einzahlungen aus der Veräußerungen von beweglichem Anlagevermögen	0,00	0,00	0,00	0	
684	21	+ Einzahlungen aus der Veräußerungen von Finanzanlagen	0,00	0,00	0,00	0	
685	22	+ Einzahlungen aus der Abwicklung von Baumaßnahmen	0,00	0,00	0,00	0	
686	23	+ Einzahlungen aus Rückflüssen (für Investitionen und Investitionsförderungsmaßnahmen Dritter)	0,00	0,00	0,00	0	
688	24	+ Einzahlungen aus Beiträgen u.ä. Entgelten	0,00	0,00	0,00	0	
689	25	+ sonstige Investitionseinzahlungen	0,00	0,00	0,00	0	
		26 = Summe der investiven Einzahlungen	0,00	0,00	0,00	0	
781	27	Auszahlungen von Zuweisungen und Zuschüssen für Investitionen und Investitionsförderungsmaßnahmen	0,00	0,00	0,00	0	0
782	28	+ Auszahlungen für den Erwerb von Grundstücken und Gebäuden	0,00	0,00	0,00	0	0
783	29	+ Auszahlungen für den Erwerb von beweglichem Anlagevermögen	0,00	0,00	0,00	0	0
784	30	+ Auszahlungen für den Erwerb von Finanzanlagen	0,00	0,00	0,00	0	0
785	31	+ Auszahlungen für Baumaßnahmen	0,00	0,00	0,00	0	0
786	32	+ Auszahlungen für die Gewährung von Ausleihungen (für Investitionen und Investitionsförderungsmaßnahmen Dritter)	0,00	0,00	0,00	0	0
787	33	+ Sonstige Investitionsauszahlungen	0,00	0,00	0,00	0	0
		34 = Summe der investiven Auszahlungen (= Zeilen 27 bis 33)	0,00	0,00	0,00	0	0
		35 = Saldo aus Investitionstätigkeit (= Zeilen 26 / 34)	0,00	0,00	0,00	0	
672	35a	Einzahlungen aus fremden Finanzmitteln	0,00	0,00	0,00	0	
772	35b	Auszahlungen aus fremden Finanzmitteln	0,00	0,00	0,00	0	
		35c Saldo aus fremden Finanzmitteln	0,00	0,00	0,00	0	

¹ Es bleibt der Gemeinde unbenommen, kalkulatorische Zinsen nachrichtlich auszuweisen.

² Die fortgeschriebenen Planansätze umfassen:

- den Ansatz des Haushaltsjahres,
- die Veränderungen durch Nachträge,
- die Inanspruchnahme der ein- oder gegenseitigen Deckungsfähigkeit und
- übertragene Ermächtigungen aus Haushaltsvorjahren.

Nicht erfasst vom fortgeschriebenen Planansatz sind die über- und außerplanmäßigen Auszahlungen / Aufwendungen und die zweckgebundenen Mehreinzahlungen / -erträge und entsprechende -auszahlungen / -aufwendungen.

³ übertragene Ermächtigungen nach § 23 Abs. 1 GemHVO-Doppik ins Folgejahr

⁴ Die Ziffern geben an, in welchen Kontengruppen und Kontenarten veranschlagt wurde.

Gesamtproduktbereich	5	Gestaltung der Umwelt
Produktbereich	53	Ver- und Entsorgung
Produkt	538200	Bedürfnisanstalten

⁵ laufende Nummerierung der Zeile

⁶ Zinsen sind regelmäßig nur in der Teilergebnisrechnung für den Produktbereich "Allgemeine Finanzwirtschaft" auszuweisen

⁷ Es wird empfohlen, in den Teilfinanzrechnungen die Zeilen 35a bis 35c (bei Ämtern bis 35e) des Musters zur Finanzrechnung auszuweisen.

⁸ In der Teilfinanzrechnung für die Produktgruppe "Sonstige allgemeine Finanzwirtschaft" sind die Zeilen 37 bis 43 des Musters zur Finanzierung auszuweisen

⁹ Angaben zu laufender Nummer 1 bis 17 können entfallen; siehe § 4 Abs. 5 GemHVO-Doppik

Gesamtproduktbereich	5	Gestaltung der Umwelt
Produktbereich	53	Ver- und Entsorgung
Produkt	538300	Regenwasserbeseitigung

Teilfinanzrechnung^{7,8}

Ein- und Auszahlungsarten			Ergebnis	fortgeschriebener	Ist- Ergebnis	Vergleich Ansatz/Ist	übertragene
			2019	Ansatz	2020	(Spalte.5./	Ermächtigungen
			in EUR	2020	in EUR	Spalte.6)	in EUR
1	2	3	4	5	6	7	8
		laufende Verwaltungstätigkeit⁹					
60	1	Steuern und ähnliche Abgaben	0,00	0,00	0,00	0	
61	2	+ Zuwendungen und allgemeine Umlagen	0,00	0,00	0,00	0	
62	3	+ sonstige Transfereinzahlungen	0,00	0,00	0,00	0	
63	4	+ öffentlich-rechtliche Leistungsentgelte	14.464,44	10.000,00	3.873,27	6.127	
641-642,646	5	+ privatrechtliche Leistungsentgelte	4.299,15	100,00	0,00	100	
648	6	+ Kostenerstattungen und Kostenumlagen	0,00	0,00	84,61	-85	
65	7	+ sonstige Einzahlungen	0,00	0,00	0,00	0	
66	8	+ Zinsen und sonstige Finanzeinzahlungen	0,00	0,00	0,00	0	
		9 = Einzahlungen aus laufender Verwaltungstätigkeit	18.763,59	10.100,00	3.957,88	6.142	
70	10	Personalauszahlungen	47.731,69	52.789,88	48.687,35	4.103	600
71	11	+ Versorgungsauszahlungen	0,00	0,00	0,00	0	0
72	12	+ Auszahlungen für Sach- und Dienstleistungen	102.522,21	348.759,67	131.789,86	216.970	164.321
75	13	- Zinsen und sonstige Finanzauszahlungen	0,00	0,00	0,00	0	0
73	14	+ Transferauszahlungen	31.163,06	31.274,72	31.274,72	0	0
74	15	+ sonstige Auszahlungen	0,00	0,00	0,00	0	0
		16 = Auszahlungen aus laufender Verwaltungstätigkeit (= Zeilen 10 bis 15)	181.416,96	432.824,27	211.751,93	221.072	164.922
		17 = Saldo aus laufender Verwaltungstätigkeit (= Zeilen 9 / 16)	-162.653,37	-422.724,27	-207.794,05	-214.930	
		Investitionstätigkeit					
681	18	Einzahlungen aus Zuweisungen und Zuschüsse für Investitionen und Investitionsförderungsmaßnahmen	0,00	0,00	0,00	0	
682	19	+ Einzahlungen aus der Veräußerung von Grundstücken und Gebäuden	0,00	0,00	0,00	0	
683	20	+ Einzahlungen aus der Veräußerungen von beweglichem Anlagevermögen	0,00	0,00	0,00	0	
684	21	+ Einzahlungen aus der Veräußerungen von Finanzanlagen	0,00	0,00	0,00	0	
685	22	+ Einzahlungen aus der Abwicklung von Baumaßnahmen	0,00	0,00	0,00	0	
686	23	+ Einzahlungen aus Rückflüssen (für Investitionen und Investitionsförderungsmaßnahmen Dritter)	0,00	0,00	0,00	0	
688	24	+ Einzahlungen aus Beiträgen u.ä. Entgelten	0,00	0,00	0,00	0	
689	25	+ sonstige Investitionseinzahlungen	0,00	0,00	0,00	0	
		26 = Summe der investiven Einzahlungen	0,00	0,00	0,00	0	
781	27	Auszahlungen von Zuweisungen und Zuschüssen für Investitionen und Investitionsförderungsmaßnahmen	0,00	0,00	0,00	0	0
782	28	+ Auszahlungen für den Erwerb von Grundstücken und Gebäuden	0,00	0,00	0,00	0	0
783	29	+ Auszahlungen für den Erwerb von beweglichem Anlagevermögen	6.677,69	318.074,11	7.037,41	311.037	311.037
784	30	+ Auszahlungen für den Erwerb von Finanzanlagen	0,00	0,00	0,00	0	0
785	31	+ Auszahlungen für Baumaßnahmen	609.482,52	757.461,92	534.673,29	222.789	222.789
786	32	+ Auszahlungen für die Gewährung von Ausleihungen (für Investitionen und Investitionsförderungsmaßnahmen Dritter)	0,00	0,00	0,00	0	0
787	33	+ Sonstige Investitionsauszahlungen	0,00	0,00	0,00	0	0
		34 = Summe der investiven Auszahlungen (= Zeilen 27 bis 33)	616.160,21	1.075.536,03	541.710,70	533.825	533.825
		35 = Saldo aus Investitionstätigkeit (= Zeilen 26 / 34)	-616.160,21	-1.075.536,03	-541.710,70	-533.825	
672	35a	Einzahlungen aus fremden Finanzmitteln	0,00	0,00	0,00	0	
772	35b	Auszahlungen aus fremden Finanzmitteln	0,00	0,00	0,00	0	
		35c Saldo aus fremden Finanzmitteln	0,00	0,00	0,00	0	

¹ Es bleibt der Gemeinde unbenommen, kalkulatorische Zinsen nachrichtlich auszuweisen.

² Die fortgeschriebenen Planansätze umfassen:

- den Ansatz des Haushaltsjahres,
- die Veränderungen durch Nachträge,
- die Inanspruchnahme der ein- oder gegenseitigen Deckungsfähigkeit und
- übertragene Ermächtigungen aus Haushaltsvorjahren.

Nicht erfasst vom fortgeschriebenen Planansatz sind die über- und außerplanmäßigen Auszahlungen / Aufwendungen und die zweckgebundenen Mehreinzahlungen / -erträge und entsprechende -auszahlungen / -aufwendungen.

³ übertragene Ermächtigungen nach § 23 Abs. 1 GemHVO-Doppik ins Folgejahr

⁴ Die Ziffern geben an, in welchen Kontengruppen und Kontenarten veranschlagt wurde.

Gesamtproduktbereich	5	Gestaltung der Umwelt
Produktbereich	53	Ver- und Entsorgung
Produkt	538300	Regenwasserbeseitigung

⁵ laufende Nummerierung der Zeile

⁶ Zinsen sind regelmäßig nur in der Teilergebnisrechnung für den Produktbereich "Allgemeine Finanzwirtschaft" auszuweisen

⁷ Es wird empfohlen, in den Teilfinanzrechnungen die Zeilen 35a bis 35c (bei Ämtern bis 35e) des Musters zur Finanzrechnung auszuweisen.

⁸ In der Teilfinanzrechnung für die Produktgruppe "Sonstige allgemeine Finanzwirtschaft" sind die Zeilen 37 bis 43 des Musters zur Finanzierung auszuweisen

⁹ Angaben zu laufender Nummer 1 bis 17 können entfallen; siehe § 4 Abs. 5 GemHVO-Doppik

Gesamtproduktbereich	5	Gestaltung der Umwelt
Produktbereich	54	Verkehrsflächen und- anlagen, ÖPNV
Produkt	541000	Gemeindestraßen

Teilfinanzrechnung^{7,8}

Ein- und Auszahlungsarten			Ergebnis	fortgeschriebener	Ist- Ergebnis	Vergleich Ansatz/Ist	übertragene
			2019	Ansatz	2020	(Spalte.5./	Ermächtigungen
			in EUR	2020	in EUR	Spalte.6)	in EUR
1	2	3	4	5	6	7	8
		laufende Verwaltungstätigkeit⁹					
60	1	Steuern und ähnliche Abgaben	0,00	0,00	0,00	0	
61	2	+ Zuwendungen und allgemeine Umlagen	0,00	0,00	0,00	0	
62	3	+ sonstige Transfereinzahlungen	0,00	0,00	0,00	0	
63	4	+ öffentlich-rechtliche Leistungsentgelte	4.769,00	6.000,00	5.200,00	800	
641-642,646	5	+ privatrechtliche Leistungsentgelte	14.156,59	0,00	13.943,25	-13.943	
648	6	+ Kostenerstattungen und Kostenumlagen	131.394,01	133.700,00	128.466,06	5.234	
65	7	+ sonstige Einzahlungen	7.009,08	100,00	121,41	-21	
66	8	+ Zinsen und sonstige Finanzeinzahlungen	0,00	0,00	0,00	0	
		9 = Einzahlungen aus laufender Verwaltungstätigkeit	157.328,68	139.800,00	147.730,72	-7.931	
70	10	Personalauszahlungen	781.972,54	987.025,55	933.412,23	53.613	11.649
71	11	+ Versorgungsauszahlungen	0,00	0,00	0,00	0	0
72	12	+ Auszahlungen für Sach- und Dienstleistungen	2.328.268,71	2.413.712,51	2.224.148,32	189.564	140.713
75	13	- Zinsen und sonstige Finanzauszahlungen	0,00	0,00	0,00	0	0
73	14	+ Transferauszahlungen	25.275,60	8.425,20	8.425,20	0	0
74	15	+ sonstige Auszahlungen	105.051,19	111.659,15	85.388,41	26.271	9.164
		16 = Auszahlungen aus laufender Verwaltungstätigkeit (= Zeilen 10 bis 15)	3.240.568,04	3.520.822,41	3.251.374,16	269.448	161.527
		17 = Saldo aus laufender Verwaltungstätigkeit (= Zeilen 9 / 16)	-3.083.239,36	-3.381.022,41	-3.103.643,44	-277.379	
		Investitionstätigkeit					
681	18	Einzahlungen aus Zuweisungen und Zuschüsse für Investitionen und Investitionsförderungsmaßnahmen	693.968,12	335.000,00	215.121,15	119.879	
682	19	+ Einzahlungen aus der Veräußerung von Grundstücken und Gebäuden	37.319,28	5.900,00	5.800,00	100	
683	20	+ Einzahlungen aus der Veräußerungen von beweglichem Anlagevermögen	0,00	0,00	0,00	0	
684	21	+ Einzahlungen aus der Veräußerungen von Finanzanlagen	0,00	0,00	0,00	0	
685	22	+ Einzahlungen aus der Abwicklung von Baumaßnahmen	0,00	0,00	0,00	0	
686	23	+ Einzahlungen aus Rückflüssen (für Investitionen und Investitionsförderungsmaßnahmen Dritter)	0,00	0,00	0,00	0	
688	24	+ Einzahlungen aus Beiträgen u.ä. Entgelten	743.501,51	347.400,00	417.166,69	-69.767	
689	25	+ sonstige Investitionseinzahlungen	0,00	0,00	0,00	0	
		26 = Summe der investiven Einzahlungen	1.474.788,91	688.300,00	638.087,84	50.212	
781	27	Auszahlungen von Zuweisungen und Zuschüssen für Investitionen und Investitionsförderungsmaßnahmen	0,00	0,00	0,00	0	0
782	28	+ Auszahlungen für den Erwerb von Grundstücken und Gebäuden	15.731,02	130.000,00	107.521,19	22.479	773
783	29	+ Auszahlungen für den Erwerb von beweglichem Anlagevermögen	66.870,62	115.997,17	3.890,11	112.107	112.107
784	30	+ Auszahlungen für den Erwerb von Finanzanlagen	0,00	0,00	0,00	0	0
785	31	+ Auszahlungen für Baumaßnahmen	6.060.493,86	8.332.616,81	4.262.378,57	4.070.238	3.012.310
786	32	+ Auszahlungen für die Gewährung von Ausleihungen (für Investitionen und Investitionsförderungsmaßnahmen Dritter)	0,00	0,00	0,00	0	0
787	33	+ Sonstige Investitionsauszahlungen	0,00	0,00	0,00	0	0
		34 = Summe der investiven Auszahlungen (= Zeilen 27 bis 33)	6.143.095,50	8.578.613,98	4.373.789,87	4.204.824	3.125.190
		35 = Saldo aus Investitionstätigkeit (= Zeilen 26 / 34)	-4.668.306,59	-7.890.313,98	-3.735.702,03	-4.154.612	
672	35a	Einzahlungen aus fremden Finanzmitteln	0,00	0,00	0,00	0	
772	35b	Auszahlungen aus fremden Finanzmitteln	0,00	0,00	0,00	0	
		35c Saldo aus fremden Finanzmitteln	0,00	0,00	0,00	0	

¹ Es bleibt der Gemeinde unbenommen, kalkulatorische Zinsen nachrichtlich auszuweisen.

² Die fortgeschriebenen Planansätze umfassen:

- den Ansatz des Haushaltsjahres,
- die Veränderungen durch Nachträge,
- die Inanspruchnahme der ein- oder gegenseitigen Deckungsfähigkeit und
- übertragene Ermächtigungen aus Haushaltsvorjahren.

Nicht erfasst vom fortgeschriebenen Planansatz sind die über- und außerplanmäßigen Auszahlungen / Aufwendungen und die zweckgebundenen Mehreinzahlungen / -erträge und entsprechende -auszahlungen / -aufwendungen.

³ übertragene Ermächtigungen nach § 23 Abs. 1 GemHVO-Doppik ins Folgejahr

⁴ Die Ziffern geben an, in welchen Kontengruppen und Kontenarten veranschlagt wurde.

Gesamtproduktbereich	5	Gestaltung der Umwelt
Produktbereich	54	Verkehrsflächen und- anlagen, ÖPNV
Produkt	541000	Gemeindestraßen

⁵ laufende Nummerierung der Zeile

⁶ Zinsen sind regelmäßig nur in der Teilergebnisrechnung für den Produktbereich "Allgemeine Finanzwirtschaft" auszuweisen

⁷ Es wird empfohlen, in den Teilfinanzrechnungen die Zeilen 35a bis 35c (bei Ämtern bis 35e) des Musters zur Finanzrechnung auszuweisen.

⁸ In der Teilfinanzrechnung für die Produktgruppe "Sonstige allgemeine Finanzwirtschaft" sind die Zeilen 37 bis 43 des Musters zur Finanzierung auszuweisen

⁹ Angaben zu laufender Nummer 1 bis 17 können entfallen; siehe § 4 Abs. 5 GemHVO-Doppik

Gesamtproduktbereich	5	Gestaltung der Umwelt
Produktbereich	54	Verkehrsflächen und- anlagen, ÖPNV
Produkt	542000	Kreisstraßen

Teilfinanzrechnung^{7,8}

Ein- und Auszahlungsarten			Ergebnis	fortgeschriebener	Ist- Ergebnis	Vergleich Ansatz/Ist	übertragene
			2019	Ansatz	2020	(Spalte.5./	Ermächtigungen
			in EUR	2020	in EUR	Spalte.6)	in EUR
1	2	3	4	5	6	in EUR	8
		laufende Verwaltungstätigkeit⁹					
60	1	Steuern und ähnliche Abgaben	0,00	0,00	0,00	0	
61	2	+ Zuwendungen und allgemeine Umlagen	0,00	0,00	0,00	0	
62	3	+ sonstige Transfereinzahlungen	0,00	0,00	0,00	0	
63	4	+ öffentlich-rechtliche Leistungsentgelte	0,00	0,00	0,00	0	
641-642,646	5	+ privatrechtliche Leistungsentgelte	0,00	0,00	0,00	0	
648	6	+ Kostenerstattungen und Kostenumlagen	0,00	0,00	0,00	0	
65	7	+ sonstige Einzahlungen	0,00	0,00	0,00	0	
66	8	+ Zinsen und sonstige Finanzeinzahlungen	0,00	0,00	0,00	0	
		9 = Einzahlungen aus laufender Verwaltungstätigkeit	0,00	0,00	0,00	0	
70	10	Personalauszahlungen	0,00	0,00	0,00	0	0
71	11	+ Versorgungsauszahlungen	0,00	0,00	0,00	0	0
72	12	+ Auszahlungen für Sach- und Dienstleistungen	0,00	0,00	0,00	0	0
75	13	- Zinsen und sonstige Finanzauszahlungen	0,00	0,00	0,00	0	0
73	14	+ Transferauszahlungen	0,00	0,00	0,00	0	0
74	15	+ sonstige Auszahlungen	0,00	0,00	0,00	0	0
		16 = Auszahlungen aus laufender Verwaltungstätigkeit (= Zeilen 10 bis 15)	0,00	0,00	0,00	0	0
		17 = Saldo aus laufender Verwaltungstätigkeit (= Zeilen 9 / 16)	0,00	0,00	0,00	0	
		Investitionstätigkeit					
681	18	Einzahlungen aus Zuweisungen und Zuschüsse für Investitionen und Investitionsförderungsmaßnahmen	0,00	0,00	0,00	0	
682	19	+ Einzahlungen aus der Veräußerung von Grundstücken und Gebäuden	0,00	0,00	0,00	0	
683	20	+ Einzahlungen aus der Veräußerungen von beweglichem Anlagevermögen	0,00	0,00	0,00	0	
684	21	+ Einzahlungen aus der Veräußerungen von Finanzanlagen	0,00	0,00	0,00	0	
685	22	+ Einzahlungen aus der Abwicklung von Baumaßnahmen	0,00	0,00	0,00	0	
686	23	+ Einzahlungen aus Rückflüssen (für Investitionen und Investitionsförderungsmaßnahmen Dritter)	0,00	0,00	0,00	0	
688	24	+ Einzahlungen aus Beiträgen u.ä. Entgelten	0,00	0,00	0,00	0	
689	25	+ sonstige Investitionseinzahlungen	0,00	0,00	0,00	0	
		26 = Summe der investiven Einzahlungen	0,00	0,00	0,00	0	
781	27	Auszahlungen von Zuweisungen und Zuschüssen für Investitionen und Investitionsförderungsmaßnahmen	0,00	0,00	0,00	0	0
782	28	+ Auszahlungen für den Erwerb von Grundstücken und Gebäuden	0,00	0,00	0,00	0	0
783	29	+ Auszahlungen für den Erwerb von beweglichem Anlagevermögen	0,00	0,00	0,00	0	0
784	30	+ Auszahlungen für den Erwerb von Finanzanlagen	0,00	0,00	0,00	0	0
785	31	+ Auszahlungen für Baumaßnahmen	9.119,48	147.640,14	12.785,50	134.855	134.855
786	32	+ Auszahlungen für die Gewährung von Ausleihungen (für Investitionen und Investitionsförderungsmaßnahmen Dritter)	0,00	0,00	0,00	0	0
787	33	+ Sonstige Investitionsauszahlungen	0,00	0,00	0,00	0	0
		34 = Summe der investiven Auszahlungen (= Zeilen 27 bis 33)	9.119,48	147.640,14	12.785,50	134.855	134.855
		35 = Saldo aus Investitionstätigkeit (= Zeilen 26 / 34)	-9.119,48	-147.640,14	-12.785,50	-134.855	
672	35a	Einzahlungen aus fremden Finanzmitteln	0,00	0,00	0,00	0	
772	35b	Auszahlungen aus fremden Finanzmitteln	0,00	0,00	0,00	0	
		35c Saldo aus fremden Finanzmitteln	0,00	0,00	0,00	0	

¹ Es bleibt der Gemeinde unbenommen, kalkulatorische Zinsen nachrichtlich auszuweisen.

² Die fortgeschriebenen Planansätze umfassen:

- den Ansatz des Haushaltsjahres,
- die Veränderungen durch Nachträge,
- die Inanspruchnahme der ein- oder gegenseitigen Deckungsfähigkeit und
- übertragene Ermächtigungen aus Haushaltsvorjahren.

Nicht erfasst vom fortgeschriebenen Planansatz sind die über- und außerplanmäßigen Auszahlungen / Aufwendungen und die zweckgebundenen Mehreinzahlungen / -erträge und entsprechende -auszahlungen / -aufwendungen.

³ übertragene Ermächtigungen nach § 23 Abs. 1 GemHVO-Doppik ins Folgejahr

⁴ Die Ziffern geben an, in welchen Kontengruppen und Kontenarten veranschlagt wurde.

Gesamtproduktbereich	5	Gestaltung der Umwelt
Produktbereich	54	Verkehrsflächen und- anlagen, ÖPNV
Produkt	542000	Kreisstraßen

⁵ laufende Nummerierung der Zeile

⁶ Zinsen sind regelmäßig nur in der Teilergebnisrechnung für den Produktbereich "Allgemeine Finanzwirtschaft" auszuweisen

⁷ Es wird empfohlen, in den Teilfinanzrechnungen die Zeilen 35a bis 35c (bei Ämtern bis 35e) des Musters zur Finanzrechnung auszuweisen.

⁸ In der Teilfinanzrechnung für die Produktgruppe "Sonstige allgemeine Finanzwirtschaft" sind die Zeilen 37 bis 43 des Musters zur Finanzierung auszuweisen

⁹ Angaben zu laufender Nummer 1 bis 17 können entfallen; siehe § 4 Abs. 5 GemHVO-Doppik

Gesamtproduktbereich	5	Gestaltung der Umwelt
Produktbereich	54	Verkehrsflächen und- anlagen, ÖPNV
Produkt	543000	Landesstraßen

Teilfinanzrechnung^{7,8}

Ein- und Auszahlungsarten			Ergebnis	fortgeschriebener	Ist- Ergebnis	Vergleich Ansatz/Ist	übertragene
			2019	Ansatz	2020	(Spalte.5./	Ermächtigungen
			in EUR	2020	in EUR	Spalte.6)	in EUR
1	2	3	4	5	6	7	8
		laufende Verwaltungstätigkeit⁹					
60	1	Steuern und ähnliche Abgaben	0,00	0,00	0,00	0	
61	2	+ Zuwendungen und allgemeine Umlagen	0,00	0,00	0,00	0	
62	3	+ sonstige Transfereinzahlungen	0,00	0,00	0,00	0	
63	4	+ öffentlich-rechtliche Leistungsentgelte	0,00	0,00	0,00	0	
641- 642, 646	5	+ privatrechtliche Leistungsentgelte	0,00	0,00	0,00	0	
648	6	+ Kostenerstattungen und Kostenumlagen	0,00	0,00	0,00	0	
65	7	+ sonstige Einzahlungen	0,00	0,00	0,00	0	
66	8	+ Zinsen und sonstige Finanzeinzahlungen	0,00	0,00	0,00	0	
		9 = Einzahlungen aus laufender Verwaltungstätigkeit	0,00	0,00	0,00	0	
70	10	Personalauszahlungen	0,00	0,00	0,00	0	0
71	11	+ Versorgungsauszahlungen	0,00	0,00	0,00	0	0
72	12	+ Auszahlungen für Sach- und Dienstleistungen	0,00	0,00	0,00	0	0
75	13	- Zinsen und sonstige Finanzauszahlungen	0,00	0,00	0,00	0	0
73	14	+ Transferauszahlungen	0,00	0,00	0,00	0	0
74	15	+ sonstige Auszahlungen	0,00	0,00	0,00	0	0
		16 = Auszahlungen aus laufender Verwaltungstätigkeit (= Zeilen 10 bis 15)	0,00	0,00	0,00	0	0
		17 = Saldo aus laufender Verwaltungstätigkeit (= Zeilen 9 / 16)	0,00	0,00	0,00	0	
		Investitionstätigkeit					
681	18	Einzahlungen aus Zuweisungen und Zuschüsse für Investitionen und Investitionsförderungsmaßnahmen	0,00	0,00	0,00	0	
682	19	+ Einzahlungen aus der Veräußerung von Grundstücken und Gebäuden	0,00	0,00	0,00	0	
683	20	+ Einzahlungen aus der Veräußerungen von beweglichem Anlagevermögen	0,00	0,00	0,00	0	
684	21	+ Einzahlungen aus der Veräußerungen von Finanzanlagen	0,00	0,00	0,00	0	
685	22	+ Einzahlungen aus der Abwicklung von Baumaßnahmen	0,00	0,00	0,00	0	
686	23	+ Einzahlungen aus Rückflüssen (für Investitionen und Investitionsförderungsmaßnahmen Dritter)	0,00	0,00	0,00	0	
688	24	+ Einzahlungen aus Beiträgen u.ä. Entgelten	0,00	0,00	0,00	0	
689	25	+ sonstige Investitionseinzahlungen	0,00	0,00	0,00	0	
		26 = Summe der investiven Einzahlungen	0,00	0,00	0,00	0	
781	27	Auszahlungen von Zuweisungen und Zuschüssen für Investitionen und Investitionsförderungsmaßnahmen	0,00	0,00	0,00	0	0
782	28	+ Auszahlungen für den Erwerb von Grundstücken und Gebäuden	0,00	0,00	0,00	0	0
783	29	+ Auszahlungen für den Erwerb von beweglichem Anlagevermögen	0,00	0,00	0,00	0	0
784	30	+ Auszahlungen für den Erwerb von Finanzanlagen	0,00	0,00	0,00	0	0
785	31	+ Auszahlungen für Baumaßnahmen	0,00	0,00	0,00	0	0
786	32	+ Auszahlungen für die Gewährung von Ausleihungen (für Investitionen und Investitionsförderungsmaßnahmen Dritter)	0,00	0,00	0,00	0	0
787	33	+ Sonstige Investitionsauszahlungen	0,00	0,00	0,00	0	0
		34 = Summe der investiven Auszahlungen (= Zeilen 27 bis 33)	0,00	0,00	0,00	0	0
		35 = Saldo aus Investitionstätigkeit (= Zeilen 26 / 34)	0,00	0,00	0,00	0	
672	35a	Einzahlungen aus fremden Finanzmitteln	0,00	0,00	0,00	0	
772	35b	Auszahlungen aus fremden Finanzmitteln	0,00	0,00	0,00	0	
		35c Saldo aus fremden Finanzmitteln	0,00	0,00	0,00	0	

¹ Es bleibt der Gemeinde unbenommen, kalkulatorische Zinsen nachrichtlich auszuweisen.

² Die fortgeschriebenen Planansätze umfassen:

- den Ansatz des Haushaltsjahres,
- die Veränderungen durch Nachträge,
- die Inanspruchnahme der ein- oder gegenseitigen Deckungsfähigkeit und
- übertragene Ermächtigungen aus Haushaltsvorjahren.

Nicht erfasst vom fortgeschriebenen Planansatz sind die über- und außerplanmäßigen Auszahlungen / Aufwendungen und die zweckgebundenen Mehreinzahlungen / -erträge und entsprechende -auszahlungen / -aufwendungen.

³ übertragene Ermächtigungen nach § 23 Abs. 1 GemHVO-Doppik ins Folgejahr

⁴ Die Ziffern geben an, in welchen Kontengruppen und Kontenarten veranschlagt wurde.

Gesamtproduktbereich	5	Gestaltung der Umwelt
Produktbereich	54	Verkehrsflächen und- anlagen, ÖPNV
Produkt	543000	Landesstraßen

⁵ laufende Nummerierung der Zeile

⁶ Zinsen sind regelmäßig nur in der Teilergebnisrechnung für den Produktbereich "Allgemeine Finanzwirtschaft" auszuweisen

⁷ Es wird empfohlen, in den Teilfinanzrechnungen die Zeilen 35a bis 35c (bei Ämtern bis 35e) des Musters zur Finanzrechnung auszuweisen.

⁸ In der Teilfinanzrechnung für die Produktgruppe "Sonstige allgemeine Finanzwirtschaft" sind die Zeilen 37 bis 43 des Musters zur Finanzierung auszuweisen

⁹ Angaben zu laufender Nummer 1 bis 17 können entfallen; siehe § 4 Abs. 5 GemHVO-Doppik

Gesamtproduktbereich	5	Gestaltung der Umwelt
Produktbereich	54	Verkehrsflächen und- anlagen, ÖPNV
Produkt	544000	Bundesstraßen

Teilfinanzrechnung^{7,8}

Ein- und Auszahlungsarten			Ergebnis	fortgeschriebener	Ist- Ergebnis	Vergleich Ansatz/Ist	übertragene
			2019	Ansatz	2020	(Spalte.5./	Ermächtigungen
			in EUR	2020	in EUR	Spalte.6)	in EUR
1	2	3	4	5	6	7	8
		laufende Verwaltungstätigkeit⁹					
60	1	Steuern und ähnliche Abgaben	0,00	0,00	0,00	0	
61	2	+ Zuwendungen und allgemeine Umlagen	0,00	0,00	0,00	0	
62	3	+ sonstige Transfereinzahlungen	0,00	0,00	0,00	0	
63	4	+ öffentlich-rechtliche Leistungsentgelte	0,00	0,00	0,00	0	
641- 642, 646	5	+ privatrechtliche Leistungsentgelte	0,00	0,00	0,00	0	
648	6	+ Kostenerstattungen und Kostenumlagen	0,00	0,00	0,00	0	
65	7	+ sonstige Einzahlungen	0,00	0,00	0,00	0	
66	8	+ Zinsen und sonstige Finanzeinzahlungen	0,00	0,00	0,00	0	
		9 = Einzahlungen aus laufender Verwaltungstätigkeit	0,00	0,00	0,00	0	
70	10	Personalauszahlungen	12.159,29	13.642,95	12.577,27	1.066	146
71	11	+ Versorgungsauszahlungen	0,00	0,00	0,00	0	0
72	12	+ Auszahlungen für Sach- und Dienstleistungen	0,00	0,00	0,00	0	0
75	13	- Zinsen und sonstige Finanzauszahlungen	0,00	0,00	0,00	0	0
73	14	+ Transferauszahlungen	0,00	0,00	0,00	0	0
74	15	+ sonstige Auszahlungen	0,00	0,00	0,00	0	0
		16 = Auszahlungen aus laufender Verwaltungstätigkeit (= Zeilen 10 bis 15)	12.159,29	13.642,95	12.577,27	1.066	146
		17 = Saldo aus laufender Verwaltungstätigkeit (= Zeilen 9 / 16)	-12.159,29	-13.642,95	-12.577,27	-1.066	
		Investitionstätigkeit					
681	18	Einzahlungen aus Zuweisungen und Zuschüsse für Investitionen und Investitionsförderungsmaßnahmen	0,00	0,00	0,00	0	
682	19	+ Einzahlungen aus der Veräußerung von Grundstücken und Gebäuden	0,00	0,00	0,00	0	
683	20	+ Einzahlungen aus der Veräußerungen von beweglichem Anlagevermögen	0,00	0,00	0,00	0	
684	21	+ Einzahlungen aus der Veräußerungen von Finanzanlagen	0,00	0,00	0,00	0	
685	22	+ Einzahlungen aus der Abwicklung von Baumaßnahmen	0,00	0,00	0,00	0	
686	23	+ Einzahlungen aus Rückflüssen (für Investitionen und Investitionsförderungsmaßnahmen Dritter)	0,00	0,00	0,00	0	
688	24	+ Einzahlungen aus Beiträgen u.ä. Entgelten	0,00	0,00	0,00	0	
689	25	+ sonstige Investitionseinzahlungen	0,00	0,00	0,00	0	
		26 = Summe der investiven Einzahlungen	0,00	0,00	0,00	0	
781	27	Auszahlungen von Zuweisungen und Zuschüssen für Investitionen und Investitionsförderungsmaßnahmen	0,00	0,00	0,00	0	0
782	28	+ Auszahlungen für den Erwerb von Grundstücken und Gebäuden	0,00	0,00	0,00	0	0
783	29	+ Auszahlungen für den Erwerb von beweglichem Anlagevermögen	0,00	0,00	0,00	0	0
784	30	+ Auszahlungen für den Erwerb von Finanzanlagen	0,00	0,00	0,00	0	0
785	31	+ Auszahlungen für Baumaßnahmen	59.041,72	1.641.690,95	1.127.963,28	513.728	513.728
786	32	+ Auszahlungen für die Gewährung von Ausleihungen (für Investitionen und Investitionsförderungsmaßnahmen Dritter)	0,00	0,00	0,00	0	0
787	33	+ Sonstige Investitionsauszahlungen	0,00	0,00	0,00	0	0
		34 = Summe der investiven Auszahlungen (= Zeilen 27 bis 33)	59.041,72	1.641.690,95	1.127.963,28	513.728	513.728
		35 = Saldo aus Investitionstätigkeit (= Zeilen 26 / 34)	-59.041,72	-1.641.690,95	-1.127.963,28	-513.728	
672	35a	Einzahlungen aus fremden Finanzmitteln	0,00	0,00	1.202.300,00	-1.202.300	
772	35b	Auszahlungen aus fremden Finanzmitteln	0,00	0,00	1.101.343,05	-1.101.343	
		35c Saldo aus fremden Finanzmitteln	0,00	0,00	100.956,95	-100.957	

¹ Es bleibt der Gemeinde unbenommen, kalkulatorische Zinsen nachrichtlich auszuweisen.

² Die fortgeschriebenen Planansätze umfassen:

- den Ansatz des Haushaltsjahres,
- die Veränderungen durch Nachträge,
- die Inanspruchnahme der ein- oder gegenseitigen Deckungsfähigkeit und
- übertragene Ermächtigungen aus Haushaltsvorjahren.

Nicht erfasst vom fortgeschriebenen Planansatz sind die über- und außerplanmäßigen Auszahlungen / Aufwendungen und die zweckgebundenen Mehreinzahlungen / -erträge und entsprechende -auszahlungen / -aufwendungen.

³ übertragene Ermächtigungen nach § 23 Abs. 1 GemHVO-Doppik ins Folgejahr

⁴ Die Ziffern geben an, in welchen Kontengruppen und Kontenarten veranschlagt wurde.

Gesamtproduktbereich	5	Gestaltung der Umwelt
Produktbereich	54	Verkehrsflächen und- anlagen, ÖPNV
Produkt	544000	Bundesstraßen

⁵ laufende Nummerierung der Zeile

⁶ Zinsen sind regelmäßig nur in der Teilergebnisrechnung für den Produktbereich "Allgemeine Finanzwirtschaft" auszuweisen

⁷ Es wird empfohlen, in den Teilfinanzrechnungen die Zeilen 35a bis 35c (bei Ämtern bis 35e) des Musters zur Finanzrechnung auszuweisen.

⁸ In der Teilfinanzrechnung für die Produktgruppe "Sonstige allgemeine Finanzwirtschaft" sind die Zeilen 37 bis 43 des Musters zur Finanzierung auszuweisen

⁹ Angaben zu laufender Nummer 1 bis 17 können entfallen; siehe § 4 Abs. 5 GemHVO-Doppik

Gesamtproduktbereich	5	Gestaltung der Umwelt
Produktbereich	54	Verkehrsflächen und- anlagen, ÖPNV
Produkt	545000	KR Straßenreinigung

Teilfinanzrechnung^{7,8}

Ein- und Auszahlungsarten			Ergebnis	fortgeschriebener	Ist- Ergebnis	Vergleich Ansatz/Ist	übertragene
			2019	Ansatz	2020	(Spalte.5./	Ermächtigungen
			in EUR	2020	in EUR	Spalte.6)	in EUR
1	2	3	4	5	6	7	8
		laufende Verwaltungstätigkeit⁹					
60	1	Steuern und ähnliche Abgaben	0,00	0,00	0,00	0	
61	2	+ Zuwendungen und allgemeine Umlagen	0,00	0,00	0,00	0	
62	3	+ sonstige Transfereinzahlungen	0,00	0,00	0,00	0	
63	4	+ öffentlich-rechtliche Leistungsentgelte	0,00	0,00	0,00	0	
641-642,646	5	+ privatrechtliche Leistungsentgelte	1.323,53	0,00	5.693,83	-5.694	
648	6	+ Kostenerstattungen und Kostenumlagen	0,00	300,00	59,50	241	
65	7	+ sonstige Einzahlungen	0,00	0,00	0,00	0	
66	8	+ Zinsen und sonstige Finanzeinzahlungen	0,00	0,00	0,00	0	
		9 = Einzahlungen aus laufender Verwaltungstätigkeit	1.323,53	300,00	5.753,33	-5.453	
70	10	Personalauszahlungen	77.884,91	34.593,69	34.311,05	283	283
71	11	+ Versorgungsauszahlungen	0,00	0,00	0,00	0	0
72	12	+ Auszahlungen für Sach- und Dienstleistungen	376.020,38	433.107,27	421.293,82	11.813	11.813
75	13	- Zinsen und sonstige Finanzauszahlungen	0,00	0,00	0,00	0	0
73	14	+ Transferauszahlungen	0,00	0,00	0,00	0	0
74	15	+ sonstige Auszahlungen	19.297,91	7.809,45	7.460,16	349	349
		16 = Auszahlungen aus laufender Verwaltungstätigkeit (= Zeilen 10 bis 15)	473.203,20	475.510,41	463.065,03	12.445	12.445
		17 = Saldo aus laufender Verwaltungstätigkeit (= Zeilen 9 / 16)	-471.879,67	-475.210,41	-457.311,70	-17.899	
		Investitionstätigkeit					
681	18	Einzahlungen aus Zuweisungen und Zuschüsse für Investitionen und Investitionsförderungsmaßnahmen	0,00	0,00	0,00	0	
682	19	+ Einzahlungen aus der Veräußerung von Grundstücken und Gebäuden	0,00	0,00	0,00	0	
683	20	+ Einzahlungen aus der Veräußerungen von beweglichem Anlagevermögen	42.110,00	800,00	16.795,96	-15.996	
684	21	+ Einzahlungen aus der Veräußerungen von Finanzanlagen	0,00	0,00	0,00	0	
685	22	+ Einzahlungen aus der Abwicklung von Baumaßnahmen	0,00	0,00	0,00	0	
686	23	+ Einzahlungen aus Rückflüssen (für Investitionen und Investitionsförderungsmaßnahmen Dritter)	0,00	0,00	0,00	0	
688	24	+ Einzahlungen aus Beiträgen u.ä. Entgelten	0,00	0,00	0,00	0	
689	25	+ sonstige Investitionseinzahlungen	0,00	0,00	0,00	0	
		26 = Summe der investiven Einzahlungen	42.110,00	800,00	16.795,96	-15.996	
781	27	Auszahlungen von Zuweisungen und Zuschüssen für Investitionen und Investitionsförderungsmaßnahmen	0,00	0,00	0,00	0	0
782	28	+ Auszahlungen für den Erwerb von Grundstücken und Gebäuden	1.130,00	0,00	0,00	0	0
783	29	+ Auszahlungen für den Erwerb von beweglichem Anlagevermögen	1.557.594,61	80.327,38	79.952,52	375	375
784	30	+ Auszahlungen für den Erwerb von Finanzanlagen	0,00	0,00	0,00	0	0
785	31	+ Auszahlungen für Baumaßnahmen	0,00	0,00	0,00	0	0
786	32	+ Auszahlungen für die Gewährung von Ausleihungen (für Investitionen und Investitionsförderungsmaßnahmen Dritter)	0,00	0,00	0,00	0	0
787	33	+ Sonstige Investitionsauszahlungen	0,00	0,00	0,00	0	0
		34 = Summe der investiven Auszahlungen (= Zeilen 27 bis 33)	1.558.724,61	80.327,38	79.952,52	375	375
		35 = Saldo aus Investitionstätigkeit (= Zeilen 26 / 34)	-1.516.614,61	-79.527,38	-63.156,56	-16.371	
672	35a	Einzahlungen aus fremden Finanzmitteln	0,00	0,00	0,00	0	
772	35b	Auszahlungen aus fremden Finanzmitteln	0,00	0,00	0,00	0	
		35c Saldo aus fremden Finanzmitteln	0,00	0,00	0,00	0	

¹ Es bleibt der Gemeinde unbenommen, kalkulatorische Zinsen nachrichtlich auszuweisen.

² Die fortgeschriebenen Planansätze umfassen:

- den Ansatz des Haushaltsjahres,
- die Veränderungen durch Nachträge,
- die Inanspruchnahme der ein- oder gegenseitigen Deckungsfähigkeit und
- übertragene Ermächtigungen aus Haushaltsvorjahren.

Nicht erfasst vom fortgeschriebenen Planansatz sind die über- und außerplanmäßigen Auszahlungen / Aufwendungen und die zweckgebundenen Mehreinzahlungen / -erträge und entsprechende -auszahlungen / -aufwendungen.

³ übertragene Ermächtigungen nach § 23 Abs. 1 GemHVO-Doppik ins Folgejahr

⁴ Die Ziffern geben an, in welchen Kontengruppen und Kontenarten veranschlagt wurde.

Gesamtproduktbereich	5	Gestaltung der Umwelt
Produktbereich	54	Verkehrsflächen und- anlagen, ÖPNV
Produkt	545000	KR Straßenreinigung

⁵ laufende Nummerierung der Zeile

⁶ Zinsen sind regelmäßig nur in der Teilergebnisrechnung für den Produktbereich "Allgemeine Finanzwirtschaft" auszuweisen

⁷ Es wird empfohlen, in den Teilfinanzrechnungen die Zeilen 35a bis 35c (bei Ämtern bis 35e) des Musters zur Finanzrechnung auszuweisen.

⁸ In der Teilfinanzrechnung für die Produktgruppe "Sonstige allgemeine Finanzwirtschaft" sind die Zeilen 37 bis 43 des Musters zur Finanzierung auszuweisen

⁹ Angaben zu laufender Nummer 1 bis 17 können entfallen; siehe § 4 Abs. 5 GemHVO-Doppik

Gesamtproduktbereich	5	Gestaltung der Umwelt
Produktbereich	54	Verkehrsflächen und- anlagen, ÖPNV
Produkt	546000	Parkeinrichtungen für Fahrzeuge

Teilfinanzrechnung^{7,8}

Ein- und Auszahlungsarten			Ergebnis	fortgeschriebener	Ist- Ergebnis	Vergleich Ansatz/Ist	übertragene
			2019	Ansatz	2020	(Spalte.5./	Ermächtigungen
			in EUR	2020	in EUR	Spalte.6)	in EUR
1	2	3	4	5	6	7	8
		laufende Verwaltungstätigkeit⁹					
60	1	Steuern und ähnliche Abgaben	0,00	0,00	0,00	0	
61	2	+ Zuwendungen und allgemeine Umlagen	0,00	0,00	0,00	0	
62	3	+ sonstige Transfereinzahlungen	0,00	0,00	0,00	0	
63	4	+ öffentlich-rechtliche Leistungsentgelte	148.031,28	452.000,00	88.452,04	363.548	
641-642,646	5	+ privatrechtliche Leistungsentgelte	0,00	0,00	0,00	0	
648	6	+ Kostenerstattungen und Kostenumlagen	266,12	0,00	6.209,68	-6.210	
65	7	+ sonstige Einzahlungen	0,00	0,00	0,00	0	
66	8	+ Zinsen und sonstige Finanzeinzahlungen	0,00	0,00	0,00	0	
		9 = Einzahlungen aus laufender Verwaltungstätigkeit	148.297,40	452.000,00	94.661,72	357.338	
70	10	Personalauszahlungen	16.413,26	17.205,69	16.535,11	671	175
71	11	+ Versorgungsauszahlungen	0,00	0,00	0,00	0	0
72	12	+ Auszahlungen für Sach- und Dienstleistungen	435.121,20	1.311.209,89	543.331,07	767.879	660.730
75	13	- Zinsen und sonstige Finanzauszahlungen	0,00	0,00	0,00	0	0
73	14	+ Transferauszahlungen	76.048,55	105.729,59	94.240,51	11.489	0
74	15	+ sonstige Auszahlungen	14.788,94	25.442,85	17.538,89	7.904	1.705
		16 = Auszahlungen aus laufender Verwaltungstätigkeit (= Zeilen 10 bis 15)	542.371,95	1.459.588,02	671.645,58	787.942	662.610
		17 = Saldo aus laufender Verwaltungstätigkeit (= Zeilen 9 / 16)	-394.074,55	-1.007.588,02	-576.983,86	-430.604	
		Investitionstätigkeit					
681	18	Einzahlungen aus Zuweisungen und Zuschüsse für Investitionen und Investitionsförderungsmaßnahmen	0,00	0,00	0,00	0	
682	19	+ Einzahlungen aus der Veräußerung von Grundstücken und Gebäuden	0,00	0,00	0,00	0	
683	20	+ Einzahlungen aus der Veräußerungen von beweglichem Anlagevermögen	0,00	0,00	0,00	0	
684	21	+ Einzahlungen aus der Veräußerungen von Finanzanlagen	0,00	0,00	0,00	0	
685	22	+ Einzahlungen aus der Abwicklung von Baumaßnahmen	0,00	0,00	0,00	0	
686	23	+ Einzahlungen aus Rückflüssen (für Investitionen und Investitionsförderungsmaßnahmen Dritter)	0,00	0,00	0,00	0	
688	24	+ Einzahlungen aus Beiträgen u.ä. Entgelten	0,00	0,00	0,00	0	
689	25	+ sonstige Investitionseinzahlungen	0,00	0,00	0,00	0	
		26 = Summe der investiven Einzahlungen	0,00	0,00	0,00	0	
781	27	Auszahlungen von Zuweisungen und Zuschüssen für Investitionen und Investitionsförderungsmaßnahmen	0,00	68.500,00	0,00	68.500	68.500
782	28	+ Auszahlungen für den Erwerb von Grundstücken und Gebäuden	0,00	0,00	0,00	0	0
783	29	+ Auszahlungen für den Erwerb von beweglichem Anlagevermögen	0,00	146,62	0,00	147	147
784	30	+ Auszahlungen für den Erwerb von Finanzanlagen	0,00	0,00	0,00	0	0
785	31	+ Auszahlungen für Baumaßnahmen	10.158,38	689.841,62	0,00	689.842	589.842
786	32	+ Auszahlungen für die Gewährung von Ausleihungen (für Investitionen und Investitionsförderungsmaßnahmen Dritter)	0,00	0,00	0,00	0	0
787	33	+ Sonstige Investitionsauszahlungen	0,00	0,00	0,00	0	0
		34 = Summe der investiven Auszahlungen (= Zeilen 27 bis 33)	10.158,38	758.488,24	0,00	758.488	658.488
		35 = Saldo aus Investitionstätigkeit (= Zeilen 26 / 34)	-10.158,38	-758.488,24	0,00	-758.488	
672	35a	Einzahlungen aus fremden Finanzmitteln	13.821,21	0,00	3.598,32	-3.598	
772	35b	Auszahlungen aus fremden Finanzmitteln	12.182,94	0,00	1.760,64	-1.761	
		35c Saldo aus fremden Finanzmitteln	1.638,27	0,00	1.837,68	-1.838	

¹ Es bleibt der Gemeinde unbenommen, kalkulatorische Zinsen nachrichtlich auszuweisen.

² Die fortgeschriebenen Planansätze umfassen:

- den Ansatz des Haushaltsjahres,
- die Veränderungen durch Nachträge,
- die Inanspruchnahme der ein- oder gegenseitigen Deckungsfähigkeit und
- übertragene Ermächtigungen aus Haushaltsvorjahren.

Nicht erfasst vom fortgeschriebenen Planansatz sind die über- und außerplanmäßigen Auszahlungen / Aufwendungen und die zweckgebundenen Mehreinzahlungen / -erträge und entsprechende -auszahlungen / -aufwendungen.

³ übertragene Ermächtigungen nach § 23 Abs. 1 GemHVO-Doppik ins Folgejahr

⁴ Die Ziffern geben an, in welchen Kontengruppen und Kontenarten veranschlagt wurde.

Gesamtproduktbereich	5	Gestaltung der Umwelt
Produktbereich	54	Verkehrsflächen und- anlagen, ÖPNV
Produkt	546000	Parkeinrichtungen für Fahrzeuge

⁵ laufende Nummerierung der Zeile

⁶ Zinsen sind regelmäßig nur in der Teilergebnisrechnung für den Produktbereich "Allgemeine Finanzwirtschaft" auszuweisen

⁷ Es wird empfohlen, in den Teilfinanzrechnungen die Zeilen 35a bis 35c (bei Ämtern bis 35e) des Musters zur Finanzrechnung auszuweisen.

⁸ In der Teilfinanzrechnung für die Produktgruppe "Sonstige allgemeine Finanzwirtschaft" sind die Zeilen 37 bis 43 des Musters zur Finanzierung auszuweisen

⁹ Angaben zu laufender Nummer 1 bis 17 können entfallen; siehe § 4 Abs. 5 GemHVO-Doppik

Gesamtproduktbereich	5	Gestaltung der Umwelt
Produktbereich	54	Verkehrsflächen und- anlagen, ÖPNV
Produkt	547000	ÖPNV

Teilfinanzrechnung^{7,8}

Ein- und Auszahlungsarten			Ergebnis	fortgeschriebener	Ist- Ergebnis	Vergleich Ansatz/Ist	übertragene
			2019	Ansatz	2020	(Spalte.5./	Ermächtigungen
			in EUR	2020	in EUR	Spalte.6)	in EUR
1	2	3	4	5	6	7	8
		laufende Verwaltungstätigkeit⁹					
60	1	Steuern und ähnliche Abgaben	0,00	0,00	0,00	0	
61	2	+ Zuwendungen und allgemeine Umlagen	934.000,00	1.080.000,00	1.280.000,00	-200.000	
62	3	+ sonstige Transfereinzahlungen	0,00	0,00	0,00	0	
63	4	+ öffentlich-rechtliche Leistungsentgelte	0,00	6.000,00	4.631,71	1.368	
641-642,646	5	+ privatrechtliche Leistungsentgelte	0,00	0,00	0,00	0	
648	6	+ Kostenerstattungen und Kostenumlagen	0,00	0,00	3.570,00	-3.570	
65	7	+ sonstige Einzahlungen	0,00	0,00	0,00	0	
66	8	+ Zinsen und sonstige Finanzeinzahlungen	0,00	0,00	0,00	0	
		9 = Einzahlungen aus laufender Verwaltungstätigkeit	934.000,00	1.086.000,00	1.288.201,71	-202.202	
70	10	Personalauszahlungen	4.429,74	4.950,82	4.656,50	294	52
71	11	+ Versorgungsauszahlungen	0,00	0,00	0,00	0	0
72	12	+ Auszahlungen für Sach- und Dienstleistungen	2.025,38	70.000,00	56.492,12	13.508	3.991
75	13	- Zinsen und sonstige Finanzauszahlungen	0,00	0,00	0,00	0	0
73	14	+ Transferauszahlungen	203.822,24	831.184,90	807.673,98	23.511	10.256
74	15	+ sonstige Auszahlungen	1.634,26	0,00	0,00	0	0
		16 = Auszahlungen aus laufender Verwaltungstätigkeit (= Zeilen 10 bis 15)	211.911,62	906.135,72	868.822,60	37.313	14.299
		17 = Saldo aus laufender Verwaltungstätigkeit (= Zeilen 9 / 16)	722.088,38	179.864,28	419.379,11	-239.515	
		Investitionstätigkeit					
681	18	Einzahlungen aus Zuweisungen und Zuschüsse für Investitionen und Investitionsförderungsmaßnahmen	0,00	0,00	0,00	0	
682	19	+ Einzahlungen aus der Veräußerung von Grundstücken und Gebäuden	0,00	0,00	0,00	0	
683	20	+ Einzahlungen aus der Veräußerungen von beweglichem Anlagevermögen	0,00	0,00	0,00	0	
684	21	+ Einzahlungen aus der Veräußerungen von Finanzanlagen	0,00	0,00	0,00	0	
685	22	+ Einzahlungen aus der Abwicklung von Baumaßnahmen	0,00	0,00	0,00	0	
686	23	+ Einzahlungen aus Rückflüssen (für Investitionen und Investitionsförderungsmaßnahmen Dritter)	0,00	0,00	0,00	0	
688	24	+ Einzahlungen aus Beiträgen u.ä. Entgelten	0,00	0,00	0,00	0	
689	25	+ sonstige Investitionseinzahlungen	0,00	0,00	0,00	0	
		26 = Summe der investiven Einzahlungen	0,00	0,00	0,00	0	
781	27	Auszahlungen von Zuweisungen und Zuschüssen für Investitionen und Investitionsförderungsmaßnahmen	0,00	265.000,00	250.000,00	15.000	0
782	28	+ Auszahlungen für den Erwerb von Grundstücken und Gebäuden	0,00	0,00	0,00	0	0
783	29	+ Auszahlungen für den Erwerb von beweglichem Anlagevermögen	13.369,65	15.086,47	0,00	15.086	0
784	30	+ Auszahlungen für den Erwerb von Finanzanlagen	0,00	0,00	0,00	0	0
785	31	+ Auszahlungen für Baumaßnahmen	63.653,20	578.774,44	78.547,35	500.227	500.227
786	32	+ Auszahlungen für die Gewährung von Ausleihungen (für Investitionen und Investitionsförderungsmaßnahmen Dritter)	0,00	0,00	0,00	0	0
787	33	+ Sonstige Investitionsauszahlungen	0,00	0,00	0,00	0	0
		34 = Summe der investiven Auszahlungen (= Zeilen 27 bis 33)	77.022,85	858.860,91	328.547,35	530.314	500.227
		35 = Saldo aus Investitionstätigkeit (= Zeilen 26 / 34)	-77.022,85	-858.860,91	-328.547,35	-530.314	
672	35a	Einzahlungen aus fremden Finanzmitteln	0,00	0,00	0,00	0	
772	35b	Auszahlungen aus fremden Finanzmitteln	0,00	0,00	0,00	0	
		35c Saldo aus fremden Finanzmitteln	0,00	0,00	0,00	0	

¹ Es bleibt der Gemeinde unbenommen, kalkulatorische Zinsen nachrichtlich auszuweisen.

² Die fortgeschriebenen Planansätze umfassen:

- den Ansatz des Haushaltsjahres,
- die Veränderungen durch Nachträge,
- die Inanspruchnahme der ein- oder gegenseitigen Deckungsfähigkeit und
- übertragene Ermächtigungen aus Haushaltsvorjahren.

Nicht erfasst vom fortgeschriebenen Planansatz sind die über- und außerplanmäßigen Auszahlungen / Aufwendungen und die zweckgebundenen Mehreinzahlungen / -erträge und entsprechende -auszahlungen / -aufwendungen.

³ übertragene Ermächtigungen nach § 23 Abs. 1 GemHVO-Doppik ins Folgejahr

⁴ Die Ziffern geben an, in welchen Kontengruppen und Kontenarten veranschlagt wurde.

Gesamtproduktbereich	5	Gestaltung der Umwelt
Produktbereich	54	Verkehrsflächen und- anlagen, ÖPNV
Produkt	547000	ÖPNV

⁵ laufende Nummerierung der Zeile

⁶ Zinsen sind regelmäßig nur in der Teilergebnisrechnung für den Produktbereich "Allgemeine Finanzwirtschaft" auszuweisen

⁷ Es wird empfohlen, in den Teilfinanzrechnungen die Zeilen 35a bis 35c (bei Ämtern bis 35e) des Musters zur Finanzrechnung auszuweisen.

⁸ In der Teilfinanzrechnung für die Produktgruppe "Sonstige allgemeine Finanzwirtschaft" sind die Zeilen 37 bis 43 des Musters zur Finanzierung auszuweisen

⁹ Angaben zu laufender Nummer 1 bis 17 können entfallen; siehe § 4 Abs. 5 GemHVO-Doppik

Gesamtproduktbereich	5	Gestaltung der Umwelt
Produktbereich	54	Verkehrsflächen und- anlagen, ÖPNV
Produkt	548000	Industriestammgleis

Teilfinanzrechnung^{7,8}

Ein- und Auszahlungsarten			Ergebnis	fortgeschriebener	Ist- Ergebnis	Vergleich Ansatz/Ist	übertragene
			2019	Ansatz	2020	(Spalte.5./	Ermächtigungen
			in EUR	2020	in EUR	Spalte.6)	in EUR
1	2	3	4	5	6	7	8
		laufende Verwaltungstätigkeit⁹					
60	1	Steuern und ähnliche Abgaben	0,00	0,00	0,00	0	
61	2	+ Zuwendungen und allgemeine Umlagen	0,00	0,00	0,00	0	
62	3	+ sonstige Transfereinzahlungen	0,00	0,00	0,00	0	
63	4	+ öffentlich-rechtliche Leistungsentgelte	0,00	0,00	0,00	0	
641-642,646	5	+ privatrechtliche Leistungsentgelte	63.235,03	60.000,00	70.829,86	-10.830	
648	6	+ Kostenerstattungen und Kostenumlagen	0,00	1.700,00	1.703,59	-4	
65	7	+ sonstige Einzahlungen	0,00	0,00	0,00	0	
66	8	+ Zinsen und sonstige Finanzeinzahlungen	0,00	0,00	0,00	0	
		9 = Einzahlungen aus laufender Verwaltungstätigkeit	63.235,03	61.700,00	72.533,45	-10.833	
70	10	Personalauszahlungen	0,00	200,00	0,00	200	0
71	11	+ Versorgungsauszahlungen	0,00	0,00	0,00	0	0
72	12	+ Auszahlungen für Sach- und Dienstleistungen	187.497,83	206.631,74	175.190,34	31.441	75.555
75	13	- Zinsen und sonstige Finanzauszahlungen	0,00	0,00	0,00	0	0
73	14	+ Transferauszahlungen	0,00	0,00	0,00	0	0
74	15	+ sonstige Auszahlungen	0,00	0,00	0,00	0	0
		16 = Auszahlungen aus laufender Verwaltungstätigkeit (= Zeilen 10 bis 15)	187.497,83	206.831,74	175.190,34	31.641	75.555
		17 = Saldo aus laufender Verwaltungstätigkeit (= Zeilen 9 / 16)	-124.262,80	-145.131,74	-102.656,89	-42.475	
		Investitionstätigkeit					
681	18	Einzahlungen aus Zuweisungen und Zuschüsse für Investitionen und Investitionsförderungsmaßnahmen	0,00	0,00	0,00	0	
682	19	+ Einzahlungen aus der Veräußerung von Grundstücken und Gebäuden	0,00	0,00	0,00	0	
683	20	+ Einzahlungen aus der Veräußerungen von beweglichem Anlagevermögen	0,00	0,00	0,00	0	
684	21	+ Einzahlungen aus der Veräußerungen von Finanzanlagen	0,00	0,00	0,00	0	
685	22	+ Einzahlungen aus der Abwicklung von Baumaßnahmen	0,00	0,00	0,00	0	
686	23	+ Einzahlungen aus Rückflüssen (für Investitionen und Investitionsförderungsmaßnahmen Dritter)	0,00	0,00	0,00	0	
688	24	+ Einzahlungen aus Beiträgen u.ä. Entgelten	0,00	0,00	0,00	0	
689	25	+ sonstige Investitionseinzahlungen	0,00	0,00	0,00	0	
		26 = Summe der investiven Einzahlungen	0,00	0,00	0,00	0	
781	27	Auszahlungen von Zuweisungen und Zuschüssen für Investitionen und Investitionsförderungsmaßnahmen	0,00	0,00	0,00	0	0
782	28	+ Auszahlungen für den Erwerb von Grundstücken und Gebäuden	0,00	0,00	0,00	0	0
783	29	+ Auszahlungen für den Erwerb von beweglichem Anlagevermögen	0,00	0,00	0,00	0	0
784	30	+ Auszahlungen für den Erwerb von Finanzanlagen	0,00	0,00	0,00	0	0
785	31	+ Auszahlungen für Baumaßnahmen	146.618,69	169.381,31	150.691,58	18.690	0
786	32	+ Auszahlungen für die Gewährung von Ausleihungen (für Investitionen und Investitionsförderungsmaßnahmen Dritter)	0,00	0,00	0,00	0	0
787	33	+ Sonstige Investitionsauszahlungen	0,00	0,00	0,00	0	0
		34 = Summe der investiven Auszahlungen (= Zeilen 27 bis 33)	146.618,69	169.381,31	150.691,58	18.690	0
		35 = Saldo aus Investitionstätigkeit (= Zeilen 26 / 34)	-146.618,69	-169.381,31	-150.691,58	-18.690	
672	35a	Einzahlungen aus fremden Finanzmitteln	12.014,66	0,00	12.768,93	-12.769	
772	35b	Auszahlungen aus fremden Finanzmitteln	19.119,96	0,00	46.285,00	-46.285	
		35c Saldo aus fremden Finanzmitteln	-7.105,30	0,00	-33.516,07	33.516	

¹ Es bleibt der Gemeinde unbenommen, kalkulatorische Zinsen nachrichtlich auszuweisen.

² Die fortgeschriebenen Planansätze umfassen:

- den Ansatz des Haushaltsjahres,
- die Veränderungen durch Nachträge,
- die Inanspruchnahme der ein- oder gegenseitigen Deckungsfähigkeit und
- übertragene Ermächtigungen aus Haushaltsvorjahren.

Nicht erfasst vom fortgeschriebenen Planansatz sind die über- und außerplanmäßigen Auszahlungen / Aufwendungen und die zweckgebundenen Mehreinzahlungen / -erträge und entsprechende -auszahlungen / -aufwendungen.

³ übertragene Ermächtigungen nach § 23 Abs. 1 GemHVO-Doppik ins Folgejahr

⁴ Die Ziffern geben an, in welchen Kontengruppen und Kontenarten veranschlagt wurde.

Gesamtproduktbereich	5	Gestaltung der Umwelt
Produktbereich	54	Verkehrsflächen und- anlagen, ÖPNV
Produkt	548000	Industriestammgleis

⁵ laufende Nummerierung der Zeile

⁶ Zinsen sind regelmäßig nur in der Teilergebnisrechnung für den Produktbereich "Allgemeine Finanzwirtschaft" auszuweisen

⁷ Es wird empfohlen, in den Teilfinanzrechnungen die Zeilen 35a bis 35c (bei Ämtern bis 35e) des Musters zur Finanzrechnung auszuweisen.

⁸ In der Teilfinanzrechnung für die Produktgruppe "Sonstige allgemeine Finanzwirtschaft" sind die Zeilen 37 bis 43 des Musters zur Finanzierung auszuweisen

⁹ Angaben zu laufender Nummer 1 bis 17 können entfallen; siehe § 4 Abs. 5 GemHVO-Doppik

Gesamtproduktbereich	5	Gestaltung der Umwelt
Produktbereich	55	Natur- und Landschaftspflege
Produkt	551000	Öffentliches Grün/ Landschaftsbau

Teilfinanzrechnung^{7,8}

Ein- und Auszahlungsarten			Ergebnis	fortgeschriebener	Ist- Ergebnis	Vergleich Ansatz/Ist	übertragene
			2019	Ansatz	2020	(Spalte.5./	Ermächtigungen
			in EUR	2020	in EUR	Spalte.6)	in EUR
1	2	3	4	5	6	7	8
		laufende Verwaltungstätigkeit⁹					
60	1	Steuern und ähnliche Abgaben	0,00	0,00	0,00	0	
61	2	+ Zuwendungen und allgemeine Umlagen	465,00	0,00	0,00	0	
62	3	+ sonstige Transfereinzahlungen	0,00	0,00	0,00	0	
63	4	+ öffentlich-rechtliche Leistungsentgelte	2.515,98	0,00	3.448,00	-3.448	
641-642,646	5	+ privatrechtliche Leistungsentgelte	0,00	0,00	0,00	0	
648	6	+ Kostenerstattungen und Kostenumlagen	0,00	51.200,00	6.948,94	44.251	
65	7	+ sonstige Einzahlungen	0,00	0,00	0,00	0	
66	8	+ Zinsen und sonstige Finanzeinzahlungen	0,00	0,00	0,00	0	
		9 = Einzahlungen aus laufender Verwaltungstätigkeit	2.980,98	51.200,00	10.396,94	40.803	
70	10	Personalauszahlungen	647.323,10	749.640,24	695.562,06	54.078	8.239
71	11	+ Versorgungsauszahlungen	0,00	0,00	0,00	0	0
72	12	+ Auszahlungen für Sach- und Dienstleistungen	510.955,42	824.267,25	273.770,37	550.497	184.508
75	13	- Zinsen und sonstige Finanzauszahlungen	0,00	0,00	0,00	0	0
73	14	+ Transferauszahlungen	462.230,54	484.500,00	475.028,48	9.472	0
74	15	+ sonstige Auszahlungen	24.391,99	19.100,00	17.522,81	1.577	0
		16 = Auszahlungen aus laufender Verwaltungstätigkeit (= Zeilen 10 bis 15)	1.644.901,05	2.077.507,49	1.461.883,72	615.624	192.747
		17 = Saldo aus laufender Verwaltungstätigkeit (= Zeilen 9 / 16)	-1.641.920,07	-2.026.307,49	-1.451.486,78	-574.821	
		Investitionstätigkeit					
681	18	Einzahlungen aus Zuweisungen und Zuschüsse für Investitionen und Investitionsförderungsmaßnahmen	0,00	0,00	0,00	0	
682	19	+ Einzahlungen aus der Veräußerung von Grundstücken und Gebäuden	53.437,42	2.200,00	27.420,00	-25.220	
683	20	+ Einzahlungen aus der Veräußerungen von beweglichem Anlagevermögen	0,00	0,00	14.600,00	-14.600	
684	21	+ Einzahlungen aus der Veräußerungen von Finanzanlagen	0,00	0,00	0,00	0	
685	22	+ Einzahlungen aus der Abwicklung von Baumaßnahmen	0,00	0,00	0,00	0	
686	23	+ Einzahlungen aus Rückflüssen (für Investitionen und Investitionsförderungsmaßnahmen Dritter)	0,00	0,00	0,00	0	
688	24	+ Einzahlungen aus Beiträgen u.ä. Entgelten	327,62	16.600,00	16.643,07	-43	
689	25	+ sonstige Investitionseinzahlungen	0,00	0,00	0,00	0	
		26 = Summe der investiven Einzahlungen	53.765,04	18.800,00	58.663,07	-39.863	
781	27	Auszahlungen von Zuweisungen und Zuschüssen für Investitionen und Investitionsförderungsmaßnahmen	0,00	0,00	0,00	0	0
782	28	+ Auszahlungen für den Erwerb von Grundstücken und Gebäuden	291.379,30	872.717,57	125.911,83	746.806	114.475
783	29	+ Auszahlungen für den Erwerb von beweglichem Anlagevermögen	1.745,73	486.000,00	42.223,50	443.777	439.673
784	30	+ Auszahlungen für den Erwerb von Finanzanlagen	0,00	0,00	0,00	0	0
785	31	+ Auszahlungen für Baumaßnahmen	1.160.611,85	2.889.983,64	941.947,78	1.948.036	1.210.451
786	32	+ Auszahlungen für die Gewährung von Ausleihungen (für Investitionen und Investitionsförderungsmaßnahmen Dritter)	0,00	0,00	0,00	0	0
787	33	+ Sonstige Investitionsauszahlungen	0,00	0,00	0,00	0	0
		34 = Summe der investiven Auszahlungen (= Zeilen 27 bis 33)	1.453.736,88	4.248.701,21	1.110.083,11	3.138.618	1.764.598
		35 = Saldo aus Investitionstätigkeit (= Zeilen 26 / 34)	-1.399.971,84	-4.229.901,21	-1.051.420,04	-3.178.481	
672	35a	Einzahlungen aus fremden Finanzmitteln	0,00	0,00	0,00	0	
772	35b	Auszahlungen aus fremden Finanzmitteln	0,00	0,00	0,00	0	
		35c Saldo aus fremden Finanzmitteln	0,00	0,00	0,00	0	

¹ Es bleibt der Gemeinde unbenommen, kalkulatorische Zinsen nachrichtlich auszuweisen.

² Die fortgeschriebenen Planansätze umfassen:

- den Ansatz des Haushaltsjahres,
- die Veränderungen durch Nachträge,
- die Inanspruchnahme der ein- oder gegenseitigen Deckungsfähigkeit und
- übertragene Ermächtigungen aus Haushaltsvorjahren.

Nicht erfasst vom fortgeschriebenen Planansatz sind die über- und außerplanmäßigen Auszahlungen / Aufwendungen und die zweckgebundenen Mehreinzahlungen / -erträge und entsprechende -auszahlungen / -aufwendungen.

³ übertragene Ermächtigungen nach § 23 Abs. 1 GemHVO-Doppik ins Folgejahr

⁴ Die Ziffern geben an, in welchen Kontengruppen und Kontenarten veranschlagt wurde.

Gesamtproduktbereich	5	Gestaltung der Umwelt
Produktbereich	55	Natur- und Landschaftspflege
Produkt	551000	Öffentliches Grün/ Landschaftsbau

⁵ laufende Nummerierung der Zeile

⁶ Zinsen sind regelmäßig nur in der Teilergebnisrechnung für den Produktbereich "Allgemeine Finanzwirtschaft" auszuweisen

⁷ Es wird empfohlen, in den Teilfinanzrechnungen die Zeilen 35a bis 35c (bei Ämtern bis 35e) des Musters zur Finanzrechnung auszuweisen.

⁸ In der Teilfinanzrechnung für die Produktgruppe "Sonstige allgemeine Finanzwirtschaft" sind die Zeilen 37 bis 43 des Musters zur Finanzierung auszuweisen

⁹ Angaben zu laufender Nummer 1 bis 17 können entfallen; siehe § 4 Abs. 5 GemHVO-Doppik

Gesamtproduktbereich	5	Gestaltung der Umwelt
Produktbereich	55	Natur- und Landschaftspflege
Produkt	552000	Öffentliche Gewässer/ Wasserbauliche Anlagen

Teilfinanzrechnung^{7,8}

Ein- und Auszahlungsarten			Ergebnis	fortgeschriebener	Ist- Ergebnis	Vergleich Ansatz/Ist	übertragene
			2019	Ansatz	2020	(Spalte.5./	Ermächtigungen
			in EUR	2020	in EUR	Spalte.6)	in EUR
1	2	3	4	5	6	7	8
		laufende Verwaltungstätigkeit⁹					
60	1	Steuern und ähnliche Abgaben	0,00	0,00	0,00	0	
61	2	+ Zuwendungen und allgemeine Umlagen	2.567,35	2.500,00	8.135,87	-5.636	
62	3	+ sonstige Transfereinzahlungen	0,00	0,00	0,00	0	
63	4	+ öffentlich-rechtliche Leistungsentgelte	0,00	0,00	0,00	0	
641-642,646	5	+ privatrechtliche Leistungsentgelte	0,00	0,00	0,00	0	
648	6	+ Kostenerstattungen und Kostenumlagen	0,00	0,00	0,00	0	
65	7	+ sonstige Einzahlungen	0,00	0,00	0,00	0	
66	8	+ Zinsen und sonstige Finanzeinzahlungen	0,00	0,00	0,00	0	
	9	= Einzahlungen aus laufender Verwaltungstätigkeit	2.567,35	2.500,00	8.135,87	-5.636	
70	10	Personalauszahlungen	6.873,84	7.232,22	6.991,68	241	84
71	11	+ Versorgungsauszahlungen	0,00	0,00	0,00	0	0
72	12	+ Auszahlungen für Sach- und Dienstleistungen	53.797,71	69.600,00	29.782,66	39.817	39.751
75	13	- Zinsen und sonstige Finanzauszahlungen	0,00	0,00	0,00	0	0
73	14	+ Transferauszahlungen	37.470,41	40.794,52	40.794,52	0	0
74	15	+ sonstige Auszahlungen	0,00	12.500,00	12.382,10	118	0
	16	= Auszahlungen aus laufender Verwaltungstätigkeit (= Zeilen 10 bis 15)	98.141,96	130.126,74	89.950,96	40.176	39.835
	17	= Saldo aus laufender Verwaltungstätigkeit (= Zeilen 9 / 16)	-95.574,61	-127.626,74	-81.815,09	-45.812	
		Investitionstätigkeit					
681	18	Einzahlungen aus Zuweisungen und Zuschüsse für Investitionen und Investitionsförderungsmaßnahmen	0,00	0,00	0,00	0	
682	19	+ Einzahlungen aus der Veräußerung von Grundstücken und Gebäuden	0,00	0,00	0,00	0	
683	20	+ Einzahlungen aus der Veräußerungen von beweglichem Anlagevermögen	0,00	0,00	0,00	0	
684	21	+ Einzahlungen aus der Veräußerungen von Finanzanlagen	0,00	0,00	0,00	0	
685	22	+ Einzahlungen aus der Abwicklung von Baumaßnahmen	0,00	0,00	0,00	0	
686	23	+ Einzahlungen aus Rückflüssen (für Investitionen und Investitionsförderungsmaßnahmen Dritter)	0,00	0,00	0,00	0	
688	24	+ Einzahlungen aus Beiträgen u.ä. Entgelten	0,00	0,00	0,00	0	
689	25	+ sonstige Investitionseinzahlungen	0,00	0,00	0,00	0	
	26	= Summe der investiven Einzahlungen	0,00	0,00	0,00	0	
781	27	Auszahlungen von Zuweisungen und Zuschüssen für Investitionen und Investitionsförderungsmaßnahmen	0,00	0,00	0,00	0	0
782	28	+ Auszahlungen für den Erwerb von Grundstücken und Gebäuden	2.934,77	0,00	0,00	0	0
783	29	+ Auszahlungen für den Erwerb von beweglichem Anlagevermögen	0,00	10.000,00	0,00	10.000	0
784	30	+ Auszahlungen für den Erwerb von Finanzanlagen	0,00	0,00	0,00	0	0
785	31	+ Auszahlungen für Baumaßnahmen	0,00	25.000,00	0,00	25.000	0
786	32	+ Auszahlungen für die Gewährung von Ausleihungen (für Investitionen und Investitionsförderungsmaßnahmen Dritter)	0,00	0,00	0,00	0	0
787	33	+ Sonstige Investitionsauszahlungen	0,00	0,00	0,00	0	0
	34	= Summe der investiven Auszahlungen (= Zeilen 27 bis 33)	2.934,77	35.000,00	0,00	35.000	0
	35	= Saldo aus Investitionstätigkeit (= Zeilen 26 / 34)	-2.934,77	-35.000,00	0,00	-35.000	
672	35a	Einzahlungen aus fremden Finanzmitteln	0,00	0,00	0,00	0	
772	35b	Auszahlungen aus fremden Finanzmitteln	0,00	0,00	0,00	0	
	35c	Saldo aus fremden Finanzmitteln	0,00	0,00	0,00	0	

¹ Es bleibt der Gemeinde unbenommen, kalkulatorische Zinsen nachrichtlich auszuweisen.

² Die fortgeschriebenen Planansätze umfassen:

- den Ansatz des Haushaltsjahres,
- die Veränderungen durch Nachträge,
- die Inanspruchnahme der ein- oder gegenseitigen Deckungsfähigkeit und
- übertragene Ermächtigungen aus Haushaltsvorjahren.

Nicht erfasst vom fortgeschriebenen Planansatz sind die über- und außerplanmäßigen Auszahlungen / Aufwendungen und die zweckgebundenen Mehreinzahlungen / -erträge und entsprechende -auszahlungen / -aufwendungen.

³ übertragene Ermächtigungen nach § 23 Abs. 1 GemHVO-Doppik ins Folgejahr

⁴ Die Ziffern geben an, in welchen Kontengruppen und Kontenarten veranschlagt wurde.

Gesamtproduktbereich	5	Gestaltung der Umwelt
Produktbereich	55	Natur- und Landschaftspflege
Produkt	552000	Öffentliche Gewässer/ Wasserbauliche Anlagen

⁵ laufende Nummerierung der Zeile

⁶ Zinsen sind regelmäßig nur in der Teilergebnisrechnung für den Produktbereich "Allgemeine Finanzwirtschaft" auszuweisen

⁷ Es wird empfohlen, in den Teilfinanzrechnungen die Zeilen 35a bis 35c (bei Ämtern bis 35e) des Musters zur Finanzrechnung auszuweisen.

⁸ In der Teilfinanzrechnung für die Produktgruppe "Sonstige allgemeine Finanzwirtschaft" sind die Zeilen 37 bis 43 des Musters zur Finanzierung auszuweisen

⁹ Angaben zu laufender Nummer 1 bis 17 können entfallen; siehe § 4 Abs. 5 GemHVO-Doppik

Gesamtproduktbereich	5	Gestaltung der Umwelt
Produktbereich	55	Natur- und Landschaftspflege
Produkt	553000	KR Friedhofs- und Bestattungswesen

Teilfinanzrechnung^{7,8}

Ein- und Auszahlungsarten			Ergebnis	fortgeschriebener Ansatz	Ist- Ergebnis	Vergleich Ansatz/Ist	übertragene Ermächtigungen
			2019	2020	2020	(Spalte.5./	
			in EUR	in EUR	in EUR	Spalte.6)	in EUR
1	2	3	4	5	6	7	8
		laufende Verwaltungstätigkeit⁹					
60	1	Steuern und ähnliche Abgaben	0,00	0,00	0,00	0	
61	2	+ Zuwendungen und allgemeine Umlagen	0,00	0,00	0,00	0	
62	3	+ sonstige Transfereinzahlungen	0,00	0,00	0,00	0	
63	4	+ öffentlich-rechtliche Leistungsentgelte	1.144.828,75	1.110.000,00	988.349,45	121.651	
641-642,646	5	+ privatrechtliche Leistungsentgelte	162.722,44	110.000,00	135.070,57	-25.071	
648	6	+ Kostenerstattungen und Kostenumlagen	55.600,00	32.400,00	21.362,51	11.037	
65	7	+ sonstige Einzahlungen	12.000,00	0,00	95,00	-95	
66	8	+ Zinsen und sonstige Finanzeinzahlungen	0,00	0,00	0,00	0	
		9 = Einzahlungen aus laufender Verwaltungstätigkeit	1.375.151,19	1.252.400,00	1.144.877,53	107.522	
70	10	Personalauszahlungen	742.592,86	773.899,33	746.291,54	27.608	15.448
71	11	+ Versorgungsauszahlungen	0,00	0,00	0,00	0	0
72	12	+ Auszahlungen für Sach- und Dienstleistungen	545.453,78	635.028,78	477.070,80	157.958	41.034
75	13	- Zinsen und sonstige Finanzauszahlungen	0,00	0,00	0,00	0	0
73	14	+ Transferauszahlungen	0,00	0,00	0,00	0	0
74	15	+ sonstige Auszahlungen	59.847,14	82.967,97	73.461,27	9.507	9.259
		16 = Auszahlungen aus laufender Verwaltungstätigkeit (= Zeilen 10 bis 15)	1.347.893,78	1.491.896,08	1.296.823,61	195.072	65.741
		17 = Saldo aus laufender Verwaltungstätigkeit (= Zeilen 9 / 16)	27.257,41	-239.496,08	-151.946,08	-87.550	
		Investitionstätigkeit					
681	18	Einzahlungen aus Zuweisungen und Zuschüsse für Investitionen und Investitionsförderungsmaßnahmen	0,00	0,00	0,00	0	
682	19	+ Einzahlungen aus der Veräußerung von Grundstücken und Gebäuden	0,00	0,00	0,00	0	
683	20	+ Einzahlungen aus der Veräußerungen von beweglichem Anlagevermögen	3.858,00	8.700,00	1.160,00	7.540	
684	21	+ Einzahlungen aus der Veräußerungen von Finanzanlagen	0,00	0,00	0,00	0	
685	22	+ Einzahlungen aus der Abwicklung von Baumaßnahmen	0,00	0,00	0,00	0	
686	23	+ Einzahlungen aus Rückflüssen (für Investitionen und Investitionsförderungsmaßnahmen Dritter)	0,00	0,00	0,00	0	
688	24	+ Einzahlungen aus Beiträgen u.ä. Entgelten	0,00	0,00	0,00	0	
689	25	+ sonstige Investitionseinzahlungen	0,00	0,00	0,00	0	
		26 = Summe der investiven Einzahlungen	3.858,00	8.700,00	1.160,00	7.540	
781	27	Auszahlungen von Zuweisungen und Zuschüssen für Investitionen und Investitionsförderungsmaßnahmen	0,00	0,00	0,00	0	0
782	28	+ Auszahlungen für den Erwerb von Grundstücken und Gebäuden	0,00	0,00	0,00	0	0
783	29	+ Auszahlungen für den Erwerb von beweglichem Anlagevermögen	208.688,70	276.949,54	272.694,14	4.255	4.255
784	30	+ Auszahlungen für den Erwerb von Finanzanlagen	0,00	0,00	0,00	0	0
785	31	+ Auszahlungen für Baumaßnahmen	159.775,22	739.984,88	414.658,05	325.327	313.941
786	32	+ Auszahlungen für die Gewährung von Ausleihungen (für Investitionen und Investitionsförderungsmaßnahmen Dritter)	0,00	0,00	0,00	0	0
787	33	+ Sonstige Investitionsauszahlungen	0,00	0,00	0,00	0	0
		34 = Summe der investiven Auszahlungen (= Zeilen 27 bis 33)	368.463,92	1.016.934,42	687.352,19	329.582	318.196
		35 = Saldo aus Investitionstätigkeit (= Zeilen 26 / 34)	-364.605,92	-1.008.234,42	-686.192,19	-322.042	
672	35a	Einzahlungen aus fremden Finanzmitteln	30.877,47	0,00	18.408,39	-18.408	
772	35b	Auszahlungen aus fremden Finanzmitteln	0,00	0,00	49,88	-50	
		35c Saldo aus fremden Finanzmitteln	30.877,47	0,00	18.358,51	-18.359	

¹ Es bleibt der Gemeinde unbenommen, kalkulatorische Zinsen nachrichtlich auszuweisen.

² Die fortgeschriebenen Planansätze umfassen:

- den Ansatz des Haushaltsjahres,
- die Veränderungen durch Nachträge,
- die Inanspruchnahme der ein- oder gegenseitigen Deckungsfähigkeit und
- übertragene Ermächtigungen aus Haushaltsvorjahren.

Nicht erfasst vom fortgeschriebenen Planansatz sind die über- und außerplanmäßigen Auszahlungen / Aufwendungen und die zweckgebundenen Mehreinzahlungen / -erträge und entsprechende -auszahlungen / -aufwendungen.

³ übertragene Ermächtigungen nach § 23 Abs. 1 GemHVO-Doppik ins Folgejahr

⁴ Die Ziffern geben an, in welchen Kontengruppen und Kontenarten veranschlagt wurde.

Gesamtproduktbereich	5	Gestaltung der Umwelt
Produktbereich	55	Natur- und Landschaftspflege
Produkt	553000	KR Friedhofs- und Bestattungswesen

⁵ laufende Nummerierung der Zeile

⁶ Zinsen sind regelmäßig nur in der Teilergebnisrechnung für den Produktbereich "Allgemeine Finanzwirtschaft" auszuweisen

⁷ Es wird empfohlen, in den Teilfinanzrechnungen die Zeilen 35a bis 35c (bei Ämtern bis 35e) des Musters zur Finanzrechnung auszuweisen.

⁸ In der Teilfinanzrechnung für die Produktgruppe "Sonstige allgemeine Finanzwirtschaft" sind die Zeilen 37 bis 43 des Musters zur Finanzierung auszuweisen

⁹ Angaben zu laufender Nummer 1 bis 17 können entfallen; siehe § 4 Abs. 5 GemHVO-Doppik

Gesamtproduktbereich	5	Gestaltung der Umwelt
Produktbereich	55	Natur- und Landschaftspflege
Produkt	555000	Land- und Forstwirtschaft

Teilfinanzrechnung^{7,8}

Ein- und Auszahlungsarten			Ergebnis	fortgeschriebener	Ist- Ergebnis	Vergleich Ansatz/Ist	übertragene
			2019	Ansatz	2020	(Spalte.5./	Ermächtigungen
			in EUR	2020	in EUR	Spalte.6)	in EUR
1	2	3	4	5	6	7	8
		laufende Verwaltungstätigkeit⁹					
60	1	Steuern und ähnliche Abgaben	0,00	0,00	0,00	0	
61	2	+ Zuwendungen und allgemeine Umlagen	0,00	0,00	0,00	0	
62	3	+ sonstige Transfereinzahlungen	0,00	0,00	0,00	0	
63	4	+ öffentlich-rechtliche Leistungsentgelte	0,00	0,00	0,00	0	
641-642,646	5	+ privatrechtliche Leistungsentgelte	0,00	0,00	2.867,21	-2.867	
648	6	+ Kostenerstattungen und Kostenumlagen	0,00	0,00	0,00	0	
65	7	+ sonstige Einzahlungen	0,00	0,00	0,00	0	
66	8	+ Zinsen und sonstige Finanzeinzahlungen	0,00	0,00	0,00	0	
		9 = Einzahlungen aus laufender Verwaltungstätigkeit	0,00	0,00	2.867,21	-2.867	
70	10	Personalauszahlungen	17.573,98	26.226,39	18.355,06	7.871	227
71	11	+ Versorgungsauszahlungen	0,00	0,00	0,00	0	0
72	12	+ Auszahlungen für Sach- und Dienstleistungen	0,00	1.695,69	1.504,06	192	192
75	13	- Zinsen und sonstige Finanzauszahlungen	0,00	0,00	0,00	0	0
73	14	+ Transferauszahlungen	0,00	0,00	0,00	0	0
74	15	+ sonstige Auszahlungen	752,56	1.500,00	509,80	990	0
		16 = Auszahlungen aus laufender Verwaltungstätigkeit (= Zeilen 10 bis 15)	18.326,54	29.422,08	20.368,92	9.053	418
		17 = Saldo aus laufender Verwaltungstätigkeit (= Zeilen 9 / 16)	-18.326,54	-29.422,08	-17.501,71	-11.920	
		Investitionstätigkeit					
681	18	Einzahlungen aus Zuweisungen und Zuschüsse für Investitionen und Investitionsförderungsmaßnahmen	0,00	0,00	0,00	0	
682	19	+ Einzahlungen aus der Veräußerung von Grundstücken und Gebäuden	0,00	62.700,00	102.250,00	-39.550	
683	20	+ Einzahlungen aus der Veräußerungen von beweglichem Anlagevermögen	0,00	0,00	0,00	0	
684	21	+ Einzahlungen aus der Veräußerungen von Finanzanlagen	0,00	0,00	0,00	0	
685	22	+ Einzahlungen aus der Abwicklung von Baumaßnahmen	0,00	0,00	0,00	0	
686	23	+ Einzahlungen aus Rückflüssen (für Investitionen und Investitionsförderungsmaßnahmen Dritter)	0,00	0,00	0,00	0	
688	24	+ Einzahlungen aus Beiträgen u.ä. Entgelten	0,00	0,00	0,00	0	
689	25	+ sonstige Investitionseinzahlungen	0,00	0,00	0,00	0	
		26 = Summe der investiven Einzahlungen	0,00	62.700,00	102.250,00	-39.550	
781	27	Auszahlungen von Zuweisungen und Zuschüssen für Investitionen und Investitionsförderungsmaßnahmen	0,00	8.365,70	8.365,70	0	0
782	28	+ Auszahlungen für den Erwerb von Grundstücken und Gebäuden	107.166,54	221.100,00	19.139,95	201.960	201.960
783	29	+ Auszahlungen für den Erwerb von beweglichem Anlagevermögen	0,00	0,00	0,00	0	0
784	30	+ Auszahlungen für den Erwerb von Finanzanlagen	0,00	0,00	0,00	0	0
785	31	+ Auszahlungen für Baumaßnahmen	0,00	0,00	0,00	0	0
786	32	+ Auszahlungen für die Gewährung von Ausleihungen (für Investitionen und Investitionsförderungsmaßnahmen Dritter)	0,00	0,00	0,00	0	0
787	33	+ Sonstige Investitionsauszahlungen	0,00	0,00	0,00	0	0
		34 = Summe der investiven Auszahlungen (= Zeilen 27 bis 33)	107.166,54	229.465,70	27.505,65	201.960	201.960
		35 = Saldo aus Investitionstätigkeit (= Zeilen 26 / 34)	-107.166,54	-166.765,70	74.744,35	-241.510	
672	35a	Einzahlungen aus fremden Finanzmitteln	0,00	0,00	0,00	0	
772	35b	Auszahlungen aus fremden Finanzmitteln	0,00	0,00	0,00	0	
		35c Saldo aus fremden Finanzmitteln	0,00	0,00	0,00	0	

¹ Es bleibt der Gemeinde unbenommen, kalkulatorische Zinsen nachrichtlich auszuweisen.

² Die fortgeschriebenen Planansätze umfassen:

- den Ansatz des Haushaltsjahres,
- die Veränderungen durch Nachträge,
- die Inanspruchnahme der ein- oder gegenseitigen Deckungsfähigkeit und
- übertragene Ermächtigungen aus Haushaltsvorjahren.

Nicht erfasst vom fortgeschriebenen Planansatz sind die über- und außerplanmäßigen Auszahlungen / Aufwendungen und die zweckgebundenen Mehreinzahlungen / -erträge und entsprechende -auszahlungen / -aufwendungen.

³ übertragene Ermächtigungen nach § 23 Abs. 1 GemHVO-Doppik ins Folgejahr

⁴ Die Ziffern geben an, in welchen Kontengruppen und Kontenarten veranschlagt wurde.

Gesamtproduktbereich	5	Gestaltung der Umwelt
Produktbereich	55	Natur- und Landschaftspflege
Produkt	555000	Land- und Forstwirtschaft

⁵ laufende Nummerierung der Zeile

⁶ Zinsen sind regelmäßig nur in der Teilergebnisrechnung für den Produktbereich "Allgemeine Finanzwirtschaft" auszuweisen

⁷ Es wird empfohlen, in den Teilfinanzrechnungen die Zeilen 35a bis 35c (bei Ämtern bis 35e) des Musters zur Finanzrechnung auszuweisen.

⁸ In der Teilfinanzrechnung für die Produktgruppe "Sonstige allgemeine Finanzwirtschaft" sind die Zeilen 37 bis 43 des Musters zur Finanzierung auszuweisen

⁹ Angaben zu laufender Nummer 1 bis 17 können entfallen; siehe § 4 Abs. 5 GemHVO-Doppik

Gesamtproduktbereich	5	Gestaltung der Umwelt
Produktbereich	56	Umweltschutz
Produkt	561000	Umweltschutzmaßnahmen

Teilfinanzrechnung^{7,8}

Ein- und Auszahlungsarten			Ergebnis	fortgeschriebener	Ist- Ergebnis	Vergleich Ansatz/Ist	übertragene
			2019	Ansatz	2020	(Spalte.5./	Ermächtigungen
			in EUR	2020	in EUR	Spalte.6)	in EUR
1	2	3	4	5	6	7	8
		laufende Verwaltungstätigkeit⁹					
60	1	Steuern und ähnliche Abgaben	0,00	0,00	0,00	0	
61	2	+ Zuwendungen und allgemeine Umlagen	55.676,26	270.000,00	222.796,34	47.204	
62	3	+ sonstige Transfereinzahlungen	0,00	0,00	0,00	0	
63	4	+ öffentlich-rechtliche Leistungsentgelte	0,00	0,00	0,00	0	
641-642,646	5	+ privatrechtliche Leistungsentgelte	0,00	0,00	0,00	0	
648	6	+ Kostenerstattungen und Kostenumlagen	1.480,65	0,00	400,00	-400	
65	7	+ sonstige Einzahlungen	229,61	0,00	0,00	0	
66	8	+ Zinsen und sonstige Finanzeinzahlungen	0,00	0,00	0,00	0	
		9 = Einzahlungen aus laufender Verwaltungstätigkeit	57.386,52	270.000,00	223.196,34	46.804	
70	10	Personalauszahlungen	599.883,64	725.385,22	696.116,36	29.269	8.762
71	11	+ Versorgungsauszahlungen	0,00	0,00	0,00	0	0
72	12	+ Auszahlungen für Sach- und Dienstleistungen	322.241,64	340.521,46	196.410,48	144.111	7.429
75	13	- Zinsen und sonstige Finanzauszahlungen	0,00	0,00	0,00	0	0
73	14	+ Transferauszahlungen	58.439,75	75.000,00	44.140,30	30.860	0
74	15	+ sonstige Auszahlungen	41.919,75	87.183,95	40.743,28	46.441	0
		16 = Auszahlungen aus laufender Verwaltungstätigkeit (= Zeilen 10 bis 15)	1.022.484,78	1.228.090,63	977.410,42	250.680	16.191
		17 = Saldo aus laufender Verwaltungstätigkeit (= Zeilen 9 / 16)	-965.098,26	-958.090,63	-754.214,08	-203.877	
		Investitionstätigkeit					
681	18	Einzahlungen aus Zuweisungen und Zuschüsse für Investitionen und Investitionsförderungsmaßnahmen	0,00	0,00	0,00	0	
682	19	+ Einzahlungen aus der Veräußerung von Grundstücken und Gebäuden	0,00	0,00	0,00	0	
683	20	+ Einzahlungen aus der Veräußerungen von beweglichem Anlagevermögen	0,00	0,00	0,00	0	
684	21	+ Einzahlungen aus der Veräußerungen von Finanzanlagen	0,00	0,00	0,00	0	
685	22	+ Einzahlungen aus der Abwicklung von Baumaßnahmen	0,00	0,00	0,00	0	
686	23	+ Einzahlungen aus Rückflüssen (für Investitionen und Investitionsförderungsmaßnahmen Dritter)	0,00	0,00	0,00	0	
688	24	+ Einzahlungen aus Beiträgen u.ä. Entgelten	0,00	0,00	0,00	0	
689	25	+ sonstige Investitionseinzahlungen	0,00	0,00	0,00	0	
		26 = Summe der investiven Einzahlungen	0,00	0,00	0,00	0	
781	27	Auszahlungen von Zuweisungen und Zuschüssen für Investitionen und Investitionsförderungsmaßnahmen	0,00	0,00	0,00	0	0
782	28	+ Auszahlungen für den Erwerb von Grundstücken und Gebäuden	0,00	0,00	0,00	0	0
783	29	+ Auszahlungen für den Erwerb von beweglichem Anlagevermögen	12.952,03	3.000,00	0,00	3.000	0
784	30	+ Auszahlungen für den Erwerb von Finanzanlagen	0,00	0,00	0,00	0	0
785	31	+ Auszahlungen für Baumaßnahmen	0,00	0,00	0,00	0	0
786	32	+ Auszahlungen für die Gewährung von Ausleihungen (für Investitionen und Investitionsförderungsmaßnahmen Dritter)	0,00	0,00	0,00	0	0
787	33	+ Sonstige Investitionsauszahlungen	0,00	0,00	0,00	0	0
		34 = Summe der investiven Auszahlungen (= Zeilen 27 bis 33)	12.952,03	3.000,00	0,00	3.000	0
		35 = Saldo aus Investitionstätigkeit (= Zeilen 26 / 34)	-12.952,03	-3.000,00	0,00	-3.000	
672	35a	Einzahlungen aus fremden Finanzmitteln	0,00	0,00	0,00	0	
772	35b	Auszahlungen aus fremden Finanzmitteln	0,00	0,00	0,00	0	
		35c Saldo aus fremden Finanzmitteln	0,00	0,00	0,00	0	

¹ Es bleibt der Gemeinde unbenommen, kalkulatorische Zinsen nachrichtlich auszuweisen.

² Die fortgeschriebenen Planansätze umfassen:

- den Ansatz des Haushaltsjahres,
- die Veränderungen durch Nachträge,
- die Inanspruchnahme der ein- oder gegenseitigen Deckungsfähigkeit und
- übertragene Ermächtigungen aus Haushaltsvorjahren.

Nicht erfasst vom fortgeschriebenen Planansatz sind die über- und außerplanmäßigen Auszahlungen / Aufwendungen und die zweckgebundenen Mehreinzahlungen / -erträge und entsprechende -auszahlungen / -aufwendungen.

³ übertragene Ermächtigungen nach § 23 Abs. 1 GemHVO-Doppik ins Folgejahr

⁴ Die Ziffern geben an, in welchen Kontengruppen und Kontenarten veranschlagt wurde.

Gesamtproduktbereich	5	Gestaltung der Umwelt
Produktbereich	56	Umweltschutz
Produkt	561000	Umweltschutzmaßnahmen

⁵ laufende Nummerierung der Zeile

⁶ Zinsen sind regelmäßig nur in der Teilergebnisrechnung für den Produktbereich "Allgemeine Finanzwirtschaft" auszuweisen

⁷ Es wird empfohlen, in den Teilfinanzrechnungen die Zeilen 35a bis 35c (bei Ämtern bis 35e) des Musters zur Finanzrechnung auszuweisen.

⁸ In der Teilfinanzrechnung für die Produktgruppe "Sonstige allgemeine Finanzwirtschaft" sind die Zeilen 37 bis 43 des Musters zur Finanzierung auszuweisen

⁹ Angaben zu laufender Nummer 1 bis 17 können entfallen; siehe § 4 Abs. 5 GemHVO-Doppik

Gesamtproduktbereich	5	Gestaltung der Umwelt
Produktbereich	56	Umweltschutz
Produkt	561001	Agenda 21

Teilfinanzrechnung^{7,8}

Ein- und Auszahlungsarten			Ergebnis	fortgeschriebener	Ist- Ergebnis	Vergleich Ansatz/Ist	übertragene
			2019	Ansatz	2020	(Spalte.5./	Ermächtigungen
			in EUR	2020	in EUR	Spalte.6)	in EUR
1	2	3	4	5	6	7	8
		laufende Verwaltungstätigkeit⁹					
60	1	Steuern und ähnliche Abgaben	0,00	0,00	0,00	0	
61	2	+ Zuwendungen und allgemeine Umlagen	0,00	0,00	0,00	0	
62	3	+ sonstige Transfereinzahlungen	0,00	0,00	0,00	0	
63	4	+ öffentlich-rechtliche Leistungsentgelte	0,00	0,00	0,00	0	
641-642,646	5	+ privatrechtliche Leistungsentgelte	0,00	0,00	0,00	0	
648	6	+ Kostenerstattungen und Kostenumlagen	0,00	0,00	0,00	0	
65	7	+ sonstige Einzahlungen	0,00	0,00	0,00	0	
66	8	+ Zinsen und sonstige Finanzeinzahlungen	0,00	0,00	0,00	0	
		9 = Einzahlungen aus laufender Verwaltungstätigkeit	0,00	0,00	0,00	0	
70	10	Personalauszahlungen	0,00	0,00	0,00	0	0
71	11	+ Versorgungsauszahlungen	0,00	0,00	0,00	0	0
72	12	+ Auszahlungen für Sach- und Dienstleistungen	0,00	0,00	0,00	0	0
75	13	- Zinsen und sonstige Finanzauszahlungen	0,00	0,00	0,00	0	0
73	14	+ Transferauszahlungen	0,00	0,00	0,00	0	0
74	15	+ sonstige Auszahlungen	0,00	0,00	0,00	0	0
		16 = Auszahlungen aus laufender Verwaltungstätigkeit (= Zeilen 10 bis 15)	0,00	0,00	0,00	0	0
		17 = Saldo aus laufender Verwaltungstätigkeit (= Zeilen 9 / 16)	0,00	0,00	0,00	0	
		Investitionstätigkeit					
681	18	Einzahlungen aus Zuweisungen und Zuschüsse für Investitionen und Investitionsförderungsmaßnahmen	0,00	0,00	0,00	0	
682	19	+ Einzahlungen aus der Veräußerung von Grundstücken und Gebäuden	0,00	0,00	0,00	0	
683	20	+ Einzahlungen aus der Veräußerungen von beweglichem Anlagevermögen	0,00	0,00	0,00	0	
684	21	+ Einzahlungen aus der Veräußerungen von Finanzanlagen	0,00	0,00	0,00	0	
685	22	+ Einzahlungen aus der Abwicklung von Baumaßnahmen	0,00	0,00	0,00	0	
686	23	+ Einzahlungen aus Rückflüssen (für Investitionen und Investitionsförderungsmaßnahmen Dritter)	0,00	0,00	0,00	0	
688	24	+ Einzahlungen aus Beiträgen u.ä. Entgelten	0,00	0,00	0,00	0	
689	25	+ sonstige Investitionseinzahlungen	0,00	0,00	0,00	0	
		26 = Summe der investiven Einzahlungen	0,00	0,00	0,00	0	
781	27	Auszahlungen von Zuweisungen und Zuschüssen für Investitionen und Investitionsförderungsmaßnahmen	0,00	0,00	0,00	0	0
782	28	+ Auszahlungen für den Erwerb von Grundstücken und Gebäuden	0,00	0,00	0,00	0	0
783	29	+ Auszahlungen für den Erwerb von beweglichem Anlagevermögen	0,00	0,00	0,00	0	0
784	30	+ Auszahlungen für den Erwerb von Finanzanlagen	0,00	0,00	0,00	0	0
785	31	+ Auszahlungen für Baumaßnahmen	0,00	0,00	0,00	0	0
786	32	+ Auszahlungen für die Gewährung von Ausleihungen (für Investitionen und Investitionsförderungsmaßnahmen Dritter)	0,00	0,00	0,00	0	0
787	33	+ Sonstige Investitionsauszahlungen	0,00	0,00	0,00	0	0
		34 = Summe der investiven Auszahlungen (= Zeilen 27 bis 33)	0,00	0,00	0,00	0	0
		35 = Saldo aus Investitionstätigkeit (= Zeilen 26 / 34)	0,00	0,00	0,00	0	
672	35a	Einzahlungen aus fremden Finanzmitteln	0,00	0,00	0,00	0	
772	35b	Auszahlungen aus fremden Finanzmitteln	0,00	0,00	0,00	0	
		35c Saldo aus fremden Finanzmitteln	0,00	0,00	0,00	0	

¹ Es bleibt der Gemeinde unbenommen, kalkulatorische Zinsen nachrichtlich auszuweisen.

² Die fortgeschriebenen Planansätze umfassen:

- den Ansatz des Haushaltsjahres,
- die Veränderungen durch Nachträge,
- die Inanspruchnahme der ein- oder gegenseitigen Deckungsfähigkeit und
- übertragene Ermächtigungen aus Haushaltsvorjahren.

Nicht erfasst vom fortgeschriebenen Planansatz sind die über- und außerplanmäßigen Auszahlungen / Aufwendungen und die zweckgebundenen Mehreinzahlungen / -erträge und entsprechende -auszahlungen / -aufwendungen.

³ übertragene Ermächtigungen nach § 23 Abs. 1 GemHVO-Doppik ins Folgejahr

⁴ Die Ziffern geben an, in welchen Kontengruppen und Kontenarten veranschlagt wurde.

Gesamtproduktbereich	5	Gestaltung der Umwelt
Produktbereich	56	Umweltschutz
Produkt	561001	Agenda 21

⁵ laufende Nummerierung der Zeile

⁶ Zinsen sind regelmäßig nur in der Teilergebnisrechnung für den Produktbereich "Allgemeine Finanzwirtschaft" auszuweisen

⁷ Es wird empfohlen, in den Teilfinanzrechnungen die Zeilen 35a bis 35c (bei Ämtern bis 35e) des Musters zur Finanzrechnung auszuweisen.

⁸ In der Teilfinanzrechnung für die Produktgruppe "Sonstige allgemeine Finanzwirtschaft" sind die Zeilen 37 bis 43 des Musters zur Finanzierung auszuweisen

⁹ Angaben zu laufender Nummer 1 bis 17 können entfallen; siehe § 4 Abs. 5 GemHVO-Doppik

Gesamtproduktbereich	5	Gestaltung der Umwelt
Produktbereich	57	Wirtschaft und Tourismus
Produkt	573100	Beteiligungen -allgemein-

Teilfinanzrechnung^{7,8}

Ein- und Auszahlungsarten			Ergebnis	fortgeschriebener Ansatz	Ist- Ergebnis	Vergleich Ansatz/Ist	übertragene
			2019	2020	2020	(Spalte.5./	Ermächtigungen
			in EUR	in EUR	in EUR	Spalte.6)	in EUR
1	2	3	4	5	6	7	8
		laufende Verwaltungstätigkeit⁹					
60	1	Steuern und ähnliche Abgaben	0,00	0,00	0,00	0	
61	2	+ Zuwendungen und allgemeine Umlagen	0,00	0,00	0,00	0	
62	3	+ sonstige Transfereinzahlungen	0,00	0,00	0,00	0	
63	4	+ öffentlich-rechtliche Leistungsentgelte	0,00	0,00	0,00	0	
641-642,646	5	+ privatrechtliche Leistungsentgelte	0,00	0,00	0,00	0	
648	6	+ Kostenerstattungen und Kostenumlagen	0,00	0,00	0,00	0	
65	7	+ sonstige Einzahlungen	0,00	0,00	0,00	0	
66	8	+ Zinsen und sonstige Finanzeinzahlungen	0,00	0,00	0,00	0	
		9 = Einzahlungen aus laufender Verwaltungstätigkeit	0,00	0,00	0,00	0	
70	10	Personalauszahlungen	0,00	0,00	0,00	0	0
71	11	+ Versorgungsauszahlungen	0,00	0,00	0,00	0	0
72	12	+ Auszahlungen für Sach- und Dienstleistungen	0,00	0,00	0,00	0	0
75	13	- Zinsen und sonstige Finanzauszahlungen	0,00	0,00	0,00	0	0
73	14	+ Transferauszahlungen	0,00	0,00	0,00	0	0
74	15	+ sonstige Auszahlungen	0,00	0,00	0,00	0	0
		16 = Auszahlungen aus laufender Verwaltungstätigkeit (= Zeilen 10 bis 15)	0,00	0,00	0,00	0	0
		17 = Saldo aus laufender Verwaltungstätigkeit (= Zeilen 9 / 16)	0,00	0,00	0,00	0	
		Investitionstätigkeit					
681	18	Einzahlungen aus Zuweisungen und Zuschüsse für Investitionen und Investitionsförderungsmaßnahmen	0,00	0,00	0,00	0	
682	19	+ Einzahlungen aus der Veräußerung von Grundstücken und Gebäuden	0,00	0,00	0,00	0	
683	20	+ Einzahlungen aus der Veräußerungen von beweglichem Anlagevermögen	0,00	0,00	0,00	0	
684	21	+ Einzahlungen aus der Veräußerungen von Finanzanlagen	0,00	0,00	0,00	0	
685	22	+ Einzahlungen aus der Abwicklung von Baumaßnahmen	0,00	0,00	0,00	0	
686	23	+ Einzahlungen aus Rückflüssen (für Investitionen und Investitionsförderungsmaßnahmen Dritter)	0,00	0,00	0,00	0	
688	24	+ Einzahlungen aus Beiträgen u.ä. Entgelten	0,00	0,00	0,00	0	
689	25	+ sonstige Investitionseinzahlungen	0,00	0,00	0,00	0	
		26 = Summe der investiven Einzahlungen	0,00	0,00	0,00	0	
781	27	Auszahlungen von Zuweisungen und Zuschüssen für Investitionen und Investitionsförderungsmaßnahmen	0,00	0,00	0,00	0	0
782	28	+ Auszahlungen für den Erwerb von Grundstücken und Gebäuden	0,00	0,00	0,00	0	0
783	29	+ Auszahlungen für den Erwerb von beweglichem Anlagevermögen	0,00	0,00	0,00	0	0
784	30	+ Auszahlungen für den Erwerb von Finanzanlagen	0,00	0,00	0,00	0	0
785	31	+ Auszahlungen für Baumaßnahmen	0,00	0,00	0,00	0	0
786	32	+ Auszahlungen für die Gewährung von Ausleihungen (für Investitionen und Investitionsförderungsmaßnahmen Dritter)	0,00	0,00	0,00	0	0
787	33	+ Sonstige Investitionsauszahlungen	0,00	0,00	0,00	0	0
		34 = Summe der investiven Auszahlungen (= Zeilen 27 bis 33)	0,00	0,00	0,00	0	0
		35 = Saldo aus Investitionstätigkeit (= Zeilen 26 / 34)	0,00	0,00	0,00	0	
672	35a	Einzahlungen aus fremden Finanzmitteln	0,00	0,00	0,00	0	
772	35b	Auszahlungen aus fremden Finanzmitteln	0,00	0,00	0,00	0	
		35c Saldo aus fremden Finanzmitteln	0,00	0,00	0,00	0	

¹ Es bleibt der Gemeinde unbenommen, kalkulatorische Zinsen nachrichtlich auszuweisen.

² Die fortgeschriebenen Planansätze umfassen:

- den Ansatz des Haushaltsjahres,
- die Veränderungen durch Nachträge,
- die Inanspruchnahme der ein- oder gegenseitigen Deckungsfähigkeit und
- übertragene Ermächtigungen aus Haushaltsvorjahren.

Nicht erfasst vom fortgeschriebenen Planansatz sind die über- und außerplanmäßigen Auszahlungen / Aufwendungen und die zweckgebundenen Mehreinzahlungen / -erträge und entsprechende -auszahlungen / -aufwendungen.

³ übertragene Ermächtigungen nach § 23 Abs. 1 GemHVO-Doppik ins Folgejahr

⁴ Die Ziffern geben an, in welchen Kontengruppen und Kontenarten veranschlagt wurde.

Gesamtproduktbereich	5	Gestaltung der Umwelt
Produktbereich	57	Wirtschaft und Tourismus
Produkt	573100	Beteiligungen -allgemein-

⁵ laufende Nummerierung der Zeile

⁶ Zinsen sind regelmäßig nur in der Teilergebnisrechnung für den Produktbereich "Allgemeine Finanzwirtschaft" auszuweisen

⁷ Es wird empfohlen, in den Teilfinanzrechnungen die Zeilen 35a bis 35c (bei Ämtern bis 35e) des Musters zur Finanzrechnung auszuweisen.

⁸ In der Teilfinanzrechnung für die Produktgruppe "Sonstige allgemeine Finanzwirtschaft" sind die Zeilen 37 bis 43 des Musters zur Finanzierung auszuweisen

⁹ Angaben zu laufender Nummer 1 bis 17 können entfallen; siehe § 4 Abs. 5 GemHVO-Doppik

Gesamtproduktbereich	5	Gestaltung der Umwelt
Produktbereich	57	Wirtschaft und Tourismus
Produkt	573101	Kulturwerk Norderstedt

Teilfinanzrechnung^{7,8}

Ein- und Auszahlungsarten			Ergebnis	fortgeschriebener Ansatz	Ist- Ergebnis	Vergleich Ansatz/Ist	übertragene
			2019	2020	2020	(Spalte.5./	Ermächtigungen
			in EUR	in EUR	in EUR	Spalte.6)	in EUR
1	2	3	4	5	6	7	8
		laufende Verwaltungstätigkeit⁹					
60	1	Steuern und ähnliche Abgaben	0,00	0,00	0,00	0	
61	2	+ Zuwendungen und allgemeine Umlagen	0,00	0,00	0,00	0	
62	3	+ sonstige Transfereinzahlungen	0,00	0,00	0,00	0	
63	4	+ öffentlich-rechtliche Leistungsentgelte	0,00	0,00	0,00	0	
641-642,646	5	+ privatrechtliche Leistungsentgelte	0,00	0,00	0,00	0	
648	6	+ Kostenerstattungen und Kostenumlagen	0,00	0,00	0,00	0	
65	7	+ sonstige Einzahlungen	0,00	0,00	0,00	0	
66	8	+ Zinsen und sonstige Finanzeinzahlungen	0,00	0,00	0,00	0	
		9 = Einzahlungen aus laufender Verwaltungstätigkeit	0,00	0,00	0,00	0	
70	10	Personalauszahlungen	0,00	0,00	0,00	0	0
71	11	+ Versorgungsauszahlungen	0,00	0,00	0,00	0	0
72	12	+ Auszahlungen für Sach- und Dienstleistungen	0,00	0,00	0,00	0	0
75	13	- Zinsen und sonstige Finanzauszahlungen	0,00	0,00	0,00	0	0
73	14	+ Transferauszahlungen	0,00	0,00	0,00	0	0
74	15	+ sonstige Auszahlungen	0,00	0,00	0,00	0	0
		16 = Auszahlungen aus laufender Verwaltungstätigkeit (= Zeilen 10 bis 15)	0,00	0,00	0,00	0	0
		17 = Saldo aus laufender Verwaltungstätigkeit (= Zeilen 9 / 16)	0,00	0,00	0,00	0	
		Investitionstätigkeit					
681	18	Einzahlungen aus Zuweisungen und Zuschüsse für Investitionen und Investitionsförderungsmaßnahmen	0,00	0,00	0,00	0	
682	19	+ Einzahlungen aus der Veräußerung von Grundstücken und Gebäuden	0,00	0,00	0,00	0	
683	20	+ Einzahlungen aus der Veräußerungen von beweglichem Anlagevermögen	0,00	0,00	0,00	0	
684	21	+ Einzahlungen aus der Veräußerungen von Finanzanlagen	0,00	0,00	0,00	0	
685	22	+ Einzahlungen aus der Abwicklung von Baumaßnahmen	0,00	0,00	0,00	0	
686	23	+ Einzahlungen aus Rückflüssen (für Investitionen und Investitionsförderungsmaßnahmen Dritter)	0,00	0,00	0,00	0	
688	24	+ Einzahlungen aus Beiträgen u.ä. Entgelten	0,00	0,00	0,00	0	
689	25	+ sonstige Investitionseinzahlungen	0,00	0,00	0,00	0	
		26 = Summe der investiven Einzahlungen	0,00	0,00	0,00	0	
781	27	Auszahlungen von Zuweisungen und Zuschüssen für Investitionen und Investitionsförderungsmaßnahmen	0,00	0,00	0,00	0	0
782	28	+ Auszahlungen für den Erwerb von Grundstücken und Gebäuden	0,00	0,00	0,00	0	0
783	29	+ Auszahlungen für den Erwerb von beweglichem Anlagevermögen	0,00	0,00	0,00	0	0
784	30	+ Auszahlungen für den Erwerb von Finanzanlagen	0,00	0,00	0,00	0	0
785	31	+ Auszahlungen für Baumaßnahmen	0,00	0,00	0,00	0	0
786	32	+ Auszahlungen für die Gewährung von Ausleihungen (für Investitionen und Investitionsförderungsmaßnahmen Dritter)	0,00	0,00	0,00	0	0
787	33	+ Sonstige Investitionsauszahlungen	0,00	0,00	0,00	0	0
		34 = Summe der investiven Auszahlungen (= Zeilen 27 bis 33)	0,00	0,00	0,00	0	0
		35 = Saldo aus Investitionstätigkeit (= Zeilen 26 / 34)	0,00	0,00	0,00	0	
672	35a	Einzahlungen aus fremden Finanzmitteln	0,00	0,00	0,00	0	
772	35b	Auszahlungen aus fremden Finanzmitteln	0,00	0,00	0,00	0	
		35c Saldo aus fremden Finanzmitteln	0,00	0,00	0,00	0	

¹ Es bleibt der Gemeinde unbenommen, kalkulatorische Zinsen nachrichtlich auszuweisen.

² Die fortgeschriebenen Planansätze umfassen:

- den Ansatz des Haushaltsjahres,
- die Veränderungen durch Nachträge,
- die Inanspruchnahme der ein- oder gegenseitigen Deckungsfähigkeit und
- übertragene Ermächtigungen aus Haushaltsvorjahren.

Nicht erfasst vom fortgeschriebenen Planansatz sind die über- und außerplanmäßigen Auszahlungen / Aufwendungen und die zweckgebundenen Mehreinzahlungen / -erträge und entsprechende -auszahlungen / -aufwendungen.

³ übertragene Ermächtigungen nach § 23 Abs. 1 GemHVO-Doppik ins Folgejahr

⁴ Die Ziffern geben an, in welchen Kontengruppen und Kontenarten veranschlagt wurde.

Gesamtproduktbereich	5	Gestaltung der Umwelt
Produktbereich	57	Wirtschaft und Tourismus
Produkt	573101	Kulturwerk Norderstedt

⁵ laufende Nummerierung der Zeile

⁶ Zinsen sind regelmäßig nur in der Teilergebnisrechnung für den Produktbereich "Allgemeine Finanzwirtschaft" auszuweisen

⁷ Es wird empfohlen, in den Teilfinanzrechnungen die Zeilen 35a bis 35c (bei Ämtern bis 35e) des Musters zur Finanzrechnung auszuweisen.

⁸ In der Teilfinanzrechnung für die Produktgruppe "Sonstige allgemeine Finanzwirtschaft" sind die Zeilen 37 bis 43 des Musters zur Finanzierung auszuweisen

⁹ Angaben zu laufender Nummer 1 bis 17 können entfallen; siehe § 4 Abs. 5 GemHVO-Doppik

Gesamtproduktbereich	5	Gestaltung der Umwelt
Produktbereich	57	Wirtschaft und Tourismus
Produkt	573102	Bildungswerke Norderstedt

Teilfinanzrechnung^{7,8}

Ein- und Auszahlungsarten			Ergebnis	fortgeschriebener Ansatz	Ist- Ergebnis	Vergleich Ansatz/Ist	übertragene
			2019	2020	2020	(Spalte.5./	Ermächtigungen
			in EUR	in EUR	in EUR	Spalte.6)	in EUR
1	2	3	4	5	6	7	8
		laufende Verwaltungstätigkeit⁹					
60	1	Steuern und ähnliche Abgaben	0,00	0,00	0,00	0	
61	2	+ Zuwendungen und allgemeine Umlagen	0,00	0,00	0,00	0	
62	3	+ sonstige Transfereinzahlungen	0,00	0,00	0,00	0	
63	4	+ öffentlich-rechtliche Leistungsentgelte	0,00	0,00	0,00	0	
641-642,646	5	+ privatrechtliche Leistungsentgelte	0,00	0,00	0,00	0	
648	6	+ Kostenerstattungen und Kostenumlagen	0,00	0,00	0,00	0	
65	7	+ sonstige Einzahlungen	0,00	0,00	0,00	0	
66	8	+ Zinsen und sonstige Finanzeinzahlungen	0,00	0,00	0,00	0	
		9 = Einzahlungen aus laufender Verwaltungstätigkeit	0,00	0,00	0,00	0	
70	10	Personalauszahlungen	0,00	0,00	0,00	0	0
71	11	+ Versorgungsauszahlungen	0,00	0,00	0,00	0	0
72	12	+ Auszahlungen für Sach- und Dienstleistungen	0,00	0,00	0,00	0	0
75	13	- Zinsen und sonstige Finanzauszahlungen	0,00	0,00	0,00	0	0
73	14	+ Transferauszahlungen	0,00	0,00	0,00	0	0
74	15	+ sonstige Auszahlungen	0,00	0,00	0,00	0	0
		16 = Auszahlungen aus laufender Verwaltungstätigkeit (= Zeilen 10 bis 15)	0,00	0,00	0,00	0	0
		17 = Saldo aus laufender Verwaltungstätigkeit (= Zeilen 9 / 16)	0,00	0,00	0,00	0	
		Investitionstätigkeit					
681	18	Einzahlungen aus Zuweisungen und Zuschüsse für Investitionen und Investitionsförderungsmaßnahmen	0,00	0,00	0,00	0	
682	19	+ Einzahlungen aus der Veräußerung von Grundstücken und Gebäuden	0,00	0,00	0,00	0	
683	20	+ Einzahlungen aus der Veräußerungen von beweglichem Anlagevermögen	0,00	0,00	0,00	0	
684	21	+ Einzahlungen aus der Veräußerungen von Finanzanlagen	0,00	0,00	0,00	0	
685	22	+ Einzahlungen aus der Abwicklung von Baumaßnahmen	0,00	0,00	0,00	0	
686	23	+ Einzahlungen aus Rückflüssen (für Investitionen und Investitionsförderungsmaßnahmen Dritter)	0,00	0,00	0,00	0	
688	24	+ Einzahlungen aus Beiträgen u.ä. Entgelten	0,00	0,00	0,00	0	
689	25	+ sonstige Investitionseinzahlungen	0,00	0,00	0,00	0	
		26 = Summe der investiven Einzahlungen	0,00	0,00	0,00	0	
781	27	Auszahlungen von Zuweisungen und Zuschüssen für Investitionen und Investitionsförderungsmaßnahmen	0,00	0,00	0,00	0	0
782	28	+ Auszahlungen für den Erwerb von Grundstücken und Gebäuden	0,00	0,00	0,00	0	0
783	29	+ Auszahlungen für den Erwerb von beweglichem Anlagevermögen	0,00	0,00	0,00	0	0
784	30	+ Auszahlungen für den Erwerb von Finanzanlagen	0,00	0,00	0,00	0	0
785	31	+ Auszahlungen für Baumaßnahmen	0,00	0,00	0,00	0	0
786	32	+ Auszahlungen für die Gewährung von Ausleihungen (für Investitionen und Investitionsförderungsmaßnahmen Dritter)	0,00	0,00	0,00	0	0
787	33	+ Sonstige Investitionsauszahlungen	0,00	0,00	0,00	0	0
		34 = Summe der investiven Auszahlungen (= Zeilen 27 bis 33)	0,00	0,00	0,00	0	0
		35 = Saldo aus Investitionstätigkeit (= Zeilen 26 / 34)	0,00	0,00	0,00	0	
672	35a	Einzahlungen aus fremden Finanzmitteln	0,00	0,00	0,00	0	
772	35b	Auszahlungen aus fremden Finanzmitteln	0,00	0,00	0,00	0	
		35c Saldo aus fremden Finanzmitteln	0,00	0,00	0,00	0	

¹ Es bleibt der Gemeinde unbenommen, kalkulatorische Zinsen nachrichtlich auszuweisen.

² Die fortgeschriebenen Planansätze umfassen:

- den Ansatz des Haushaltsjahres,
- die Veränderungen durch Nachträge,
- die Inanspruchnahme der ein- oder gegenseitigen Deckungsfähigkeit und
- übertragene Ermächtigungen aus Haushaltsvorjahren.

Nicht erfasst vom fortgeschriebenen Planansatz sind die über- und außerplanmäßigen Auszahlungen / Aufwendungen und die zweckgebundenen Mehreinzahlungen / -erträge und entsprechende -auszahlungen / -aufwendungen.

³ übertragene Ermächtigungen nach § 23 Abs. 1 GemHVO-Doppik ins Folgejahr

⁴ Die Ziffern geben an, in welchen Kontengruppen und Kontenarten veranschlagt wurde.

Gesamtproduktbereich	5	Gestaltung der Umwelt
Produktbereich	57	Wirtschaft und Tourismus
Produkt	573102	Bildungswerke Norderstedt

⁵ laufende Nummerierung der Zeile

⁶ Zinsen sind regelmäßig nur in der Teilergebnisrechnung für den Produktbereich "Allgemeine Finanzwirtschaft" auszuweisen

⁷ Es wird empfohlen, in den Teilfinanzrechnungen die Zeilen 35a bis 35c (bei Ämtern bis 35e) des Musters zur Finanzrechnung auszuweisen.

⁸ In der Teilfinanzrechnung für die Produktgruppe "Sonstige allgemeine Finanzwirtschaft" sind die Zeilen 37 bis 43 des Musters zur Finanzierung auszuweisen

⁹ Angaben zu laufender Nummer 1 bis 17 können entfallen; siehe § 4 Abs. 5 GemHVO-Doppik

Gesamtproduktbereich	5	Gestaltung der Umwelt
Produktbereich	57	Wirtschaft und Tourismus
Produkt	573103	Stadtwerke Norderstedt

Teilfinanzrechnung^{7,8}

Ein- und Auszahlungsarten			Ergebnis	fortgeschriebener	Ist- Ergebnis	Vergleich Ansatz/Ist	übertragene
			2019	Ansatz	2020	(Spalte.5./	Ermächtigungen
			in EUR	2020	in EUR	Spalte.6)	in EUR
1	2	3	4	5	6	7	8
		laufende Verwaltungstätigkeit⁹					
60	1	Steuern und ähnliche Abgaben	0,00	0,00	0,00	0	
61	2	+ Zuwendungen und allgemeine Umlagen	0,00	0,00	0,00	0	
62	3	+ sonstige Transfereinzahlungen	0,00	0,00	0,00	0	
63	4	+ öffentlich-rechtliche Leistungsentgelte	0,00	0,00	0,00	0	
641- 642, 646	5	+ privatrechtliche Leistungsentgelte	0,00	0,00	0,00	0	
648	6	+ Kostenerstattungen und Kostenumlagen	0,00	0,00	0,00	0	
65	7	+ sonstige Einzahlungen	3.831.571,00	3.730.000,00	3.831.376,00	-101.376	
66	8	+ Zinsen und sonstige Finanzeinzahlungen	9.100.000,00	9.848.400,00	4.856.897,50	4.991.503	
		9 = Einzahlungen aus laufender Verwaltungstätigkeit	12.931.571,00	13.578.400,00	8.688.273,50	4.890.127	
70	10	Personalauszahlungen	0,00	0,00	0,00	0	0
71	11	+ Versorgungsauszahlungen	0,00	0,00	0,00	0	0
72	12	+ Auszahlungen für Sach- und Dienstleistungen	0,00	0,00	0,00	0	0
75	13	- Zinsen und sonstige Finanzauszahlungen	0,00	0,00	0,00	0	0
73	14	+ Transferauszahlungen	0,00	0,00	0,00	0	0
74	15	+ sonstige Auszahlungen	0,00	0,00	0,00	0	0
		16 = Auszahlungen aus laufender Verwaltungstätigkeit (= Zeilen 10 bis 15)	0,00	0,00	0,00	0	0
		17 = Saldo aus laufender Verwaltungstätigkeit (= Zeilen 9 / 16)	12.931.571,00	13.578.400,00	8.688.273,50	4.890.127	
		Investitionstätigkeit					
681	18	Einzahlungen aus Zuweisungen und Zuschüsse für Investitionen und Investitionsförderungsmaßnahmen	0,00	0,00	0,00	0	
682	19	+ Einzahlungen aus der Veräußerung von Grundstücken und Gebäuden	0,00	0,00	0,00	0	
683	20	+ Einzahlungen aus der Veräußerungen von beweglichem Anlagevermögen	0,00	0,00	0,00	0	
684	21	+ Einzahlungen aus der Veräußerungen von Finanzanlagen	0,00	0,00	0,00	0	
685	22	+ Einzahlungen aus der Abwicklung von Baumaßnahmen	0,00	0,00	0,00	0	
686	23	+ Einzahlungen aus Rückflüssen (für Investitionen und Investitionsförderungsmaßnahmen Dritter)	0,00	0,00	0,00	0	
688	24	+ Einzahlungen aus Beiträgen u.ä. Entgelten	0,00	0,00	0,00	0	
689	25	+ sonstige Investitionseinzahlungen	0,00	0,00	0,00	0	
		26 = Summe der investiven Einzahlungen	0,00	0,00	0,00	0	
781	27	Auszahlungen von Zuweisungen und Zuschüssen für Investitionen und Investitionsförderungsmaßnahmen	0,00	0,00	0,00	0	0
782	28	+ Auszahlungen für den Erwerb von Grundstücken und Gebäuden	0,00	0,00	0,00	0	0
783	29	+ Auszahlungen für den Erwerb von beweglichem Anlagevermögen	0,00	0,00	0,00	0	0
784	30	+ Auszahlungen für den Erwerb von Finanzanlagen	0,00	5.930.000,00	0,00	5.930.000	0
785	31	+ Auszahlungen für Baumaßnahmen	0,00	0,00	0,00	0	0
786	32	+ Auszahlungen für die Gewährung von Ausleihungen (für Investitionen und Investitionsförderungsmaßnahmen Dritter)	0,00	0,00	0,00	0	0
787	33	+ Sonstige Investitionsauszahlungen	0,00	0,00	0,00	0	0
		34 = Summe der investiven Auszahlungen (= Zeilen 27 bis 33)	0,00	5.930.000,00	0,00	5.930.000	0
		35 = Saldo aus Investitionstätigkeit (= Zeilen 26 / 34)	0,00	-5.930.000,00	0,00	-5.930.000	
672	35a	Einzahlungen aus fremden Finanzmitteln	-1.440.075,00	0,00	0,00	0	
772	35b	Auszahlungen aus fremden Finanzmitteln	0,00	0,00	0,00	0	
		35c Saldo aus fremden Finanzmitteln	-1.440.075,00	0,00	0,00	0	

¹ Es bleibt der Gemeinde unbenommen, kalkulatorische Zinsen nachrichtlich auszuweisen.

² Die fortgeschriebenen Planansätze umfassen:

- den Ansatz des Haushaltsjahres,
- die Veränderungen durch Nachträge,
- die Inanspruchnahme der ein- oder gegenseitigen Deckungsfähigkeit und
- übertragene Ermächtigungen aus Haushaltsvorjahren.

Nicht erfasst vom fortgeschriebenen Planansatz sind die über- und außerplanmäßigen Auszahlungen / Aufwendungen und die zweckgebundenen Mehreinzahlungen / -erträge und entsprechende -auszahlungen / -aufwendungen.

³ übertragene Ermächtigungen nach § 23 Abs. 1 GemHVO-Doppik ins Folgejahr

⁴ Die Ziffern geben an, in welchen Kontengruppen und Kontenarten veranschlagt wurde.

Gesamtproduktbereich	5	Gestaltung der Umwelt
Produktbereich	57	Wirtschaft und Tourismus
Produkt	573103	Stadtwerke Norderstedt

⁵ laufende Nummerierung der Zeile

⁶ Zinsen sind regelmäßig nur in der Teilergebnisrechnung für den Produktbereich "Allgemeine Finanzwirtschaft" auszuweisen

⁷ Es wird empfohlen, in den Teilfinanzrechnungen die Zeilen 35a bis 35c (bei Ämtern bis 35e) des Musters zur Finanzrechnung auszuweisen.

⁸ In der Teilfinanzrechnung für die Produktgruppe "Sonstige allgemeine Finanzwirtschaft" sind die Zeilen 37 bis 43 des Musters zur Finanzierung auszuweisen

⁹ Angaben zu laufender Nummer 1 bis 17 können entfallen; siehe § 4 Abs. 5 GemHVO-Doppik

Gesamtproduktbereich	5	Gestaltung der Umwelt
Produktbereich	57	Wirtschaft und Tourismus
Produkt	573104	Entwicklungsgesellschaft Norderstedt mbH

Teilfinanzrechnung^{7,8}

Ein- und Auszahlungsarten			Ergebnis	fortgeschriebener	Ist- Ergebnis	Vergleich Ansatz/Ist	übertragene
			2019	Ansatz	2020	(Spalte.5./	Ermächtigungen
			in EUR	2020	in EUR	Spalte.6)	in EUR
1	2	3	4	5	6	7	8
		laufende Verwaltungstätigkeit⁹					
60	1	Steuern und ähnliche Abgaben	0,00	0,00	0,00	0	
61	2	+ Zuwendungen und allgemeine Umlagen	0,00	0,00	0,00	0	
62	3	+ sonstige Transfereinzahlungen	0,00	0,00	0,00	0	
63	4	+ öffentlich-rechtliche Leistungsentgelte	0,00	0,00	0,00	0	
641-642,646	5	+ privatrechtliche Leistungsentgelte	0,00	0,00	0,00	0	
648	6	+ Kostenerstattungen und Kostenumlagen	0,00	0,00	0,00	0	
65	7	+ sonstige Einzahlungen	0,00	0,00	0,00	0	
66	8	+ Zinsen und sonstige Finanzeinzahlungen	0,00	0,00	0,00	0	
		9 = Einzahlungen aus laufender Verwaltungstätigkeit	0,00	0,00	0,00	0	
70	10	Personalauszahlungen	0,00	0,00	0,00	0	0
71	11	+ Versorgungsauszahlungen	0,00	0,00	0,00	0	0
72	12	+ Auszahlungen für Sach- und Dienstleistungen	0,00	0,00	0,00	0	0
75	13	- Zinsen und sonstige Finanzauszahlungen	0,00	0,00	0,00	0	0
73	14	+ Transferauszahlungen	0,00	0,00	0,00	0	0
74	15	+ sonstige Auszahlungen	360.000,00	360.000,00	360.000,00	0	0
		16 = Auszahlungen aus laufender Verwaltungstätigkeit (= Zeilen 10 bis 15)	360.000,00	360.000,00	360.000,00	0	0
		17 = Saldo aus laufender Verwaltungstätigkeit (= Zeilen 9 / 16)	-360.000,00	-360.000,00	-360.000,00	0	
		Investitionstätigkeit					
681	18	Einzahlungen aus Zuweisungen und Zuschüsse für Investitionen und Investitionsförderungsmaßnahmen	0,00	0,00	0,00	0	
682	19	+ Einzahlungen aus der Veräußerung von Grundstücken und Gebäuden	0,00	0,00	0,00	0	
683	20	+ Einzahlungen aus der Veräußerungen von beweglichem Anlagevermögen	0,00	0,00	0,00	0	
684	21	+ Einzahlungen aus der Veräußerungen von Finanzanlagen	0,00	0,00	0,00	0	
685	22	+ Einzahlungen aus der Abwicklung von Baumaßnahmen	0,00	0,00	0,00	0	
686	23	+ Einzahlungen aus Rückflüssen (für Investitionen und Investitionsförderungsmaßnahmen Dritter)	0,00	0,00	0,00	0	
688	24	+ Einzahlungen aus Beiträgen u.ä. Entgelten	0,00	0,00	0,00	0	
689	25	+ sonstige Investitionseinzahlungen	0,00	0,00	0,00	0	
		26 = Summe der investiven Einzahlungen	0,00	0,00	0,00	0	
781	27	Auszahlungen von Zuweisungen und Zuschüssen für Investitionen und Investitionsförderungsmaßnahmen	0,00	0,00	0,00	0	0
782	28	+ Auszahlungen für den Erwerb von Grundstücken und Gebäuden	0,00	0,00	0,00	0	0
783	29	+ Auszahlungen für den Erwerb von beweglichem Anlagevermögen	0,00	0,00	0,00	0	0
784	30	+ Auszahlungen für den Erwerb von Finanzanlagen	0,00	0,00	0,00	0	0
785	31	+ Auszahlungen für Baumaßnahmen	0,00	0,00	0,00	0	0
786	32	+ Auszahlungen für die Gewährung von Ausleihungen (für Investitionen und Investitionsförderungsmaßnahmen Dritter)	0,00	0,00	0,00	0	0
787	33	+ Sonstige Investitionsauszahlungen	0,00	0,00	0,00	0	0
		34 = Summe der investiven Auszahlungen (= Zeilen 27 bis 33)	0,00	0,00	0,00	0	0
		35 = Saldo aus Investitionstätigkeit (= Zeilen 26 / 34)	0,00	0,00	0,00	0	
672	35a	Einzahlungen aus fremden Finanzmitteln	0,00	0,00	0,00	0	
772	35b	Auszahlungen aus fremden Finanzmitteln	0,00	0,00	0,00	0	
		35c Saldo aus fremden Finanzmitteln	0,00	0,00	0,00	0	

¹ Es bleibt der Gemeinde unbenommen, kalkulatorische Zinsen nachrichtlich auszuweisen.

² Die fortgeschriebenen Planansätze umfassen:

- den Ansatz des Haushaltsjahres,
- die Veränderungen durch Nachträge,
- die Inanspruchnahme der ein- oder gegenseitigen Deckungsfähigkeit und
- übertragene Ermächtigungen aus Haushaltsvorjahren.

Nicht erfasst vom fortgeschriebenen Planansatz sind die über- und außerplanmäßigen Auszahlungen / Aufwendungen und die zweckgebundenen Mehreinzahlungen / -erträge und entsprechende -auszahlungen / -aufwendungen.

³ übertragene Ermächtigungen nach § 23 Abs. 1 GemHVO-Doppik ins Folgejahr

⁴ Die Ziffern geben an, in welchen Kontengruppen und Kontenarten veranschlagt wurde.

Gesamtproduktbereich	5	Gestaltung der Umwelt
Produktbereich	57	Wirtschaft und Tourismus
Produkt	573104	Entwicklungsgesellschaft Norderstedt mbH

⁵ laufende Nummerierung der Zeile

⁶ Zinsen sind regelmäßig nur in der Teilergebnisrechnung für den Produktbereich "Allgemeine Finanzwirtschaft" auszuweisen

⁷ Es wird empfohlen, in den Teilfinanzrechnungen die Zeilen 35a bis 35c (bei Ämtern bis 35e) des Musters zur Finanzrechnung auszuweisen.

⁸ In der Teilfinanzrechnung für die Produktgruppe "Sonstige allgemeine Finanzwirtschaft" sind die Zeilen 37 bis 43 des Musters zur Finanzierung auszuweisen

⁹ Angaben zu laufender Nummer 1 bis 17 können entfallen; siehe § 4 Abs. 5 GemHVO-Doppik

Gesamtproduktbereich	5	Gestaltung der Umwelt
Produktbereich	57	Wirtschaft und Tourismus
Produkt	573105	Mehrzwecksäle Norderstedt GmbH

Teilfinanzrechnung^{7,8}

Ein- und Auszahlungsarten			Ergebnis	fortgeschriebener	Ist- Ergebnis	Vergleich Ansatz/Ist	übertragene
			2019	Ansatz	2020	(Spalte.5./	Ermächtigungen
			in EUR	2020	in EUR	Spalte.6)	in EUR
1	2	3	4	5	6	7	8
		laufende Verwaltungstätigkeit⁹					
60	1	Steuern und ähnliche Abgaben	0,00	0,00	0,00	0	
61	2	+ Zuwendungen und allgemeine Umlagen	0,00	0,00	0,00	0	
62	3	+ sonstige Transfereinzahlungen	0,00	0,00	0,00	0	
63	4	+ öffentlich-rechtliche Leistungsentgelte	0,00	0,00	0,00	0	
641- 642, 646	5	+ privatrechtliche Leistungsentgelte	0,00	0,00	0,00	0	
648	6	+ Kostenerstattungen und Kostenumlagen	0,00	0,00	0,00	0	
65	7	+ sonstige Einzahlungen	0,00	0,00	0,00	0	
66	8	+ Zinsen und sonstige Finanzeinzahlungen	0,00	0,00	0,00	0	
		9 = Einzahlungen aus laufender Verwaltungstätigkeit	0,00	0,00	0,00	0	
70	10	Personalauszahlungen	0,00	0,00	0,00	0	0
71	11	+ Versorgungsauszahlungen	0,00	0,00	0,00	0	0
72	12	+ Auszahlungen für Sach- und Dienstleistungen	0,00	0,00	0,00	0	0
75	13	- Zinsen und sonstige Finanzauszahlungen	0,00	0,00	0,00	0	0
73	14	+ Transferauszahlungen	680.000,00	830.000,00	830.000,00	0	0
74	15	+ sonstige Auszahlungen	0,00	0,00	0,00	0	0
		16 = Auszahlungen aus laufender Verwaltungstätigkeit (= Zeilen 10 bis 15)	680.000,00	830.000,00	830.000,00	0	0
		17 = Saldo aus laufender Verwaltungstätigkeit (= Zeilen 9 / 16)	-680.000,00	-830.000,00	-830.000,00	0	
		Investitionstätigkeit					
681	18	Einzahlungen aus Zuweisungen und Zuschüsse für Investitionen und Investitionsförderungsmaßnahmen	0,00	0,00	0,00	0	
682	19	+ Einzahlungen aus der Veräußerung von Grundstücken und Gebäuden	0,00	0,00	0,00	0	
683	20	+ Einzahlungen aus der Veräußerungen von beweglichem Anlagevermögen	0,00	0,00	0,00	0	
684	21	+ Einzahlungen aus der Veräußerungen von Finanzanlagen	0,00	0,00	0,00	0	
685	22	+ Einzahlungen aus der Abwicklung von Baumaßnahmen	0,00	0,00	0,00	0	
686	23	+ Einzahlungen aus Rückflüssen (für Investitionen und Investitionsförderungsmaßnahmen Dritter)	0,00	0,00	0,00	0	
688	24	+ Einzahlungen aus Beiträgen u.ä. Entgelten	0,00	0,00	0,00	0	
689	25	+ sonstige Investitionseinzahlungen	0,00	0,00	0,00	0	
		26 = Summe der investiven Einzahlungen	0,00	0,00	0,00	0	
781	27	Auszahlungen von Zuweisungen und Zuschüssen für Investitionen und Investitionsförderungsmaßnahmen	0,00	0,00	0,00	0	0
782	28	+ Auszahlungen für den Erwerb von Grundstücken und Gebäuden	0,00	0,00	0,00	0	0
783	29	+ Auszahlungen für den Erwerb von beweglichem Anlagevermögen	0,00	0,00	0,00	0	0
784	30	+ Auszahlungen für den Erwerb von Finanzanlagen	0,00	0,00	0,00	0	0
785	31	+ Auszahlungen für Baumaßnahmen	0,00	0,00	0,00	0	0
786	32	+ Auszahlungen für die Gewährung von Ausleihungen (für Investitionen und Investitionsförderungsmaßnahmen Dritter)	0,00	0,00	0,00	0	0
787	33	+ Sonstige Investitionsauszahlungen	0,00	0,00	0,00	0	0
		34 = Summe der investiven Auszahlungen (= Zeilen 27 bis 33)	0,00	0,00	0,00	0	0
		35 = Saldo aus Investitionstätigkeit (= Zeilen 26 / 34)	0,00	0,00	0,00	0	
672	35a	Einzahlungen aus fremden Finanzmitteln	380.306,41	0,00	204.607,57	-204.608	
772	35b	Auszahlungen aus fremden Finanzmitteln	362.369,24	0,00	175.767,04	-175.767	
	35c	Saldo aus fremden Finanzmitteln	17.937,17	0,00	28.840,53	-28.841	

¹ Es bleibt der Gemeinde unbenommen, kalkulatorische Zinsen nachrichtlich auszuweisen.

² Die fortgeschriebenen Planansätze umfassen:

- den Ansatz des Haushaltsjahres,
- die Veränderungen durch Nachträge,
- die Inanspruchnahme der ein- oder gegenseitigen Deckungsfähigkeit und
- übertragene Ermächtigungen aus Haushaltsvorjahren.

Nicht erfasst vom fortgeschriebenen Planansatz sind die über- und außerplanmäßigen Auszahlungen / Aufwendungen und die zweckgebundenen Mehreinzahlungen / -erträge und entsprechende -auszahlungen / -aufwendungen.

³ übertragene Ermächtigungen nach § 23 Abs. 1 GemHVO-Doppik ins Folgejahr

⁴ Die Ziffern geben an, in welchen Kontengruppen und Kontenarten veranschlagt wurde.

Gesamtproduktbereich	5	Gestaltung der Umwelt
Produktbereich	57	Wirtschaft und Tourismus
Produkt	573105	Mehrzwecksäle Norderstedt GmbH

⁵ laufende Nummerierung der Zeile

⁶ Zinsen sind regelmäßig nur in der Teilergebnisrechnung für den Produktbereich "Allgemeine Finanzwirtschaft" auszuweisen

⁷ Es wird empfohlen, in den Teilfinanzrechnungen die Zeilen 35a bis 35c (bei Ämtern bis 35e) des Musters zur Finanzrechnung auszuweisen.

⁸ In der Teilfinanzrechnung für die Produktgruppe "Sonstige allgemeine Finanzwirtschaft" sind die Zeilen 37 bis 43 des Musters zur Finanzierung auszuweisen

⁹ Angaben zu laufender Nummer 1 bis 17 können entfallen; siehe § 4 Abs. 5 GemHVO-Doppik

Gesamtproduktbereich	5	Gestaltung der Umwelt
Produktbereich	57	Wirtschaft und Tourismus
Produkt	573106	Norderstedter Bildungsgesellschaft mbH

Teilfinanzrechnung^{7,8}

Ein- und Auszahlungsarten			Ergebnis	fortgeschriebener	Ist- Ergebnis	Vergleich Ansatz/Ist	übertragene
			2019	Ansatz	2020	(Spalte.5./	Ermächtigungen
			in EUR	2020	in EUR	Spalte.6)	in EUR
1	2	3	4	5	6	7	8
		laufende Verwaltungstätigkeit⁹					
60	1	Steuern und ähnliche Abgaben	0,00	0,00	0,00	0	
61	2	+ Zuwendungen und allgemeine Umlagen	0,00	0,00	0,00	0	
62	3	+ sonstige Transfereinzahlungen	0,00	0,00	0,00	0	
63	4	+ öffentlich-rechtliche Leistungsentgelte	0,00	0,00	0,00	0	
641-642,646	5	+ privatrechtliche Leistungsentgelte	0,00	0,00	0,00	0	
648	6	+ Kostenerstattungen und Kostenumlagen	0,00	0,00	0,00	0	
65	7	+ sonstige Einzahlungen	0,00	0,00	0,00	0	
66	8	+ Zinsen und sonstige Finanzeinzahlungen	0,00	0,00	0,00	0	
		9 = Einzahlungen aus laufender Verwaltungstätigkeit	0,00	0,00	0,00	0	
70	10	Personalauszahlungen	0,00	0,00	0,00	0	0
71	11	+ Versorgungsauszahlungen	0,00	0,00	0,00	0	0
72	12	+ Auszahlungen für Sach- und Dienstleistungen	0,00	0,00	0,00	0	0
75	13	- Zinsen und sonstige Finanzauszahlungen	0,00	0,00	0,00	0	0
73	14	+ Transferauszahlungen	60.000,00	140.000,00	340.000,00	-200.000	0
74	15	+ sonstige Auszahlungen	0,00	0,00	0,00	0	0
		16 = Auszahlungen aus laufender Verwaltungstätigkeit (= Zeilen 10 bis 15)	60.000,00	140.000,00	340.000,00	-200.000	0
		17 = Saldo aus laufender Verwaltungstätigkeit (= Zeilen 9 / 16)	-60.000,00	-140.000,00	-340.000,00	200.000	
		Investitionstätigkeit					
681	18	Einzahlungen aus Zuweisungen und Zuschüsse für Investitionen und Investitionsförderungsmaßnahmen	0,00	0,00	0,00	0	
682	19	+ Einzahlungen aus der Veräußerung von Grundstücken und Gebäuden	0,00	0,00	0,00	0	
683	20	+ Einzahlungen aus der Veräußerungen von beweglichem Anlagevermögen	0,00	0,00	0,00	0	
684	21	+ Einzahlungen aus der Veräußerungen von Finanzanlagen	0,00	0,00	0,00	0	
685	22	+ Einzahlungen aus der Abwicklung von Baumaßnahmen	0,00	0,00	0,00	0	
686	23	+ Einzahlungen aus Rückflüssen (für Investitionen und Investitionsförderungsmaßnahmen Dritter)	0,00	0,00	0,00	0	
688	24	+ Einzahlungen aus Beiträgen u.ä. Entgelten	0,00	0,00	0,00	0	
689	25	+ sonstige Investitionseinzahlungen	0,00	0,00	0,00	0	
		26 = Summe der investiven Einzahlungen	0,00	0,00	0,00	0	
781	27	Auszahlungen von Zuweisungen und Zuschüssen für Investitionen und Investitionsförderungsmaßnahmen	0,00	0,00	0,00	0	0
782	28	+ Auszahlungen für den Erwerb von Grundstücken und Gebäuden	0,00	0,00	0,00	0	0
783	29	+ Auszahlungen für den Erwerb von beweglichem Anlagevermögen	0,00	0,00	0,00	0	0
784	30	+ Auszahlungen für den Erwerb von Finanzanlagen	0,00	100.000,00	100.000,00	0	0
785	31	+ Auszahlungen für Baumaßnahmen	0,00	0,00	0,00	0	0
786	32	+ Auszahlungen für die Gewährung von Ausleihungen (für Investitionen und Investitionsförderungsmaßnahmen Dritter)	0,00	0,00	0,00	0	0
787	33	+ Sonstige Investitionsauszahlungen	0,00	0,00	0,00	0	0
		34 = Summe der investiven Auszahlungen (= Zeilen 27 bis 33)	0,00	100.000,00	100.000,00	0	0
		35 = Saldo aus Investitionstätigkeit (= Zeilen 26 / 34)	0,00	-100.000,00	-100.000,00	0	
672	35a	Einzahlungen aus fremden Finanzmitteln	0,00	0,00	0,00	0	
772	35b	Auszahlungen aus fremden Finanzmitteln	0,00	0,00	0,00	0	
		35c Saldo aus fremden Finanzmitteln	0,00	0,00	0,00	0	

¹ Es bleibt der Gemeinde unbenommen, kalkulatorische Zinsen nachrichtlich auszuweisen.

² Die fortgeschriebenen Planansätze umfassen:

- den Ansatz des Haushaltsjahres,
- die Veränderungen durch Nachträge,
- die Inanspruchnahme der ein- oder gegenseitigen Deckungsfähigkeit und
- übertragene Ermächtigungen aus Haushaltsvorjahren.

Nicht erfasst vom fortgeschriebenen Planansatz sind die über- und außerplanmäßigen Auszahlungen / Aufwendungen und die zweckgebundenen Mehreinzahlungen / -erträge und entsprechende -auszahlungen / -aufwendungen.

³ übertragene Ermächtigungen nach § 23 Abs. 1 GemHVO-Doppik ins Folgejahr

⁴ Die Ziffern geben an, in welchen Kontengruppen und Kontenarten veranschlagt wurde.

Gesamtproduktbereich	5	Gestaltung der Umwelt
Produktbereich	57	Wirtschaft und Tourismus
Produkt	573106	Norderstedter Bildungsgesellschaft mbH

⁵ laufende Nummerierung der Zeile

⁶ Zinsen sind regelmäßig nur in der Teilergebnisrechnung für den Produktbereich "Allgemeine Finanzwirtschaft" auszuweisen

⁷ Es wird empfohlen, in den Teilfinanzrechnungen die Zeilen 35a bis 35c (bei Ämtern bis 35e) des Musters zur Finanzrechnung auszuweisen.

⁸ In der Teilfinanzrechnung für die Produktgruppe "Sonstige allgemeine Finanzwirtschaft" sind die Zeilen 37 bis 43 des Musters zur Finanzierung auszuweisen

⁹ Angaben zu laufender Nummer 1 bis 17 können entfallen; siehe § 4 Abs. 5 GemHVO-Doppik

Gesamtproduktbereich	5	Gestaltung der Umwelt
Produktbereich	57	Wirtschaft und Tourismus
Produkt	573107	Diakonie-Hospiz Volksdorf gGmbH

Teilfinanzrechnung^{7,8}

Ein- und Auszahlungsarten			Ergebnis	fortgeschriebener Ansatz	Ist- Ergebnis	Vergleich Ansatz/Ist	übertragene
			2019	2020	2020	(Spalte.5./	Ermächtigungen
			in EUR	in EUR	in EUR	Spalte.6)	in EUR
1	2	3	4	5	6	7	8
		laufende Verwaltungstätigkeit⁹					
60	1	Steuern und ähnliche Abgaben	0,00	0,00	0,00	0	
61	2	+ Zuwendungen und allgemeine Umlagen	0,00	0,00	0,00	0	
62	3	+ sonstige Transfereinzahlungen	0,00	0,00	0,00	0	
63	4	+ öffentlich-rechtliche Leistungsentgelte	0,00	0,00	0,00	0	
641-642,646	5	+ privatrechtliche Leistungsentgelte	0,00	0,00	0,00	0	
648	6	+ Kostenerstattungen und Kostenumlagen	0,00	0,00	0,00	0	
65	7	+ sonstige Einzahlungen	0,00	0,00	0,00	0	
66	8	+ Zinsen und sonstige Finanzeinzahlungen	0,00	0,00	0,00	0	
		9 = Einzahlungen aus laufender Verwaltungstätigkeit	0,00	0,00	0,00	0	
70	10	Personalauszahlungen	0,00	0,00	0,00	0	0
71	11	+ Versorgungsauszahlungen	0,00	0,00	0,00	0	0
72	12	+ Auszahlungen für Sach- und Dienstleistungen	0,00	0,00	0,00	0	0
75	13	- Zinsen und sonstige Finanzauszahlungen	0,00	0,00	0,00	0	0
73	14	+ Transferauszahlungen	0,00	0,00	0,00	0	0
74	15	+ sonstige Auszahlungen	0,00	0,00	0,00	0	0
		16 = Auszahlungen aus laufender Verwaltungstätigkeit (= Zeilen 10 bis 15)	0,00	0,00	0,00	0	0
		17 = Saldo aus laufender Verwaltungstätigkeit (= Zeilen 9 / 16)	0,00	0,00	0,00	0	
		Investitionstätigkeit					
681	18	Einzahlungen aus Zuweisungen und Zuschüsse für Investitionen und Investitionsförderungsmaßnahmen	0,00	0,00	0,00	0	
682	19	+ Einzahlungen aus der Veräußerung von Grundstücken und Gebäuden	0,00	0,00	0,00	0	
683	20	+ Einzahlungen aus der Veräußerungen von beweglichem Anlagevermögen	0,00	0,00	0,00	0	
684	21	+ Einzahlungen aus der Veräußerungen von Finanzanlagen	0,00	0,00	0,00	0	
685	22	+ Einzahlungen aus der Abwicklung von Baumaßnahmen	0,00	0,00	0,00	0	
686	23	+ Einzahlungen aus Rückflüssen (für Investitionen und Investitionsförderungsmaßnahmen Dritter)	0,00	0,00	0,00	0	
688	24	+ Einzahlungen aus Beiträgen u.ä. Entgelten	0,00	0,00	0,00	0	
689	25	+ sonstige Investitionseinzahlungen	0,00	0,00	0,00	0	
		26 = Summe der investiven Einzahlungen	0,00	0,00	0,00	0	
781	27	Auszahlungen von Zuweisungen und Zuschüssen für Investitionen und Investitionsförderungsmaßnahmen	0,00	0,00	0,00	0	0
782	28	+ Auszahlungen für den Erwerb von Grundstücken und Gebäuden	0,00	0,00	0,00	0	0
783	29	+ Auszahlungen für den Erwerb von beweglichem Anlagevermögen	0,00	0,00	0,00	0	0
784	30	+ Auszahlungen für den Erwerb von Finanzanlagen	0,00	0,00	0,00	0	0
785	31	+ Auszahlungen für Baumaßnahmen	0,00	0,00	0,00	0	0
786	32	+ Auszahlungen für die Gewährung von Ausleihungen (für Investitionen und Investitionsförderungsmaßnahmen Dritter)	0,00	0,00	0,00	0	0
787	33	+ Sonstige Investitionsauszahlungen	0,00	0,00	0,00	0	0
		34 = Summe der investiven Auszahlungen (= Zeilen 27 bis 33)	0,00	0,00	0,00	0	0
		35 = Saldo aus Investitionstätigkeit (= Zeilen 26 / 34)	0,00	0,00	0,00	0	
672	35a	Einzahlungen aus fremden Finanzmitteln	0,00	0,00	0,00	0	
772	35b	Auszahlungen aus fremden Finanzmitteln	0,00	0,00	0,00	0	
		35c Saldo aus fremden Finanzmitteln	0,00	0,00	0,00	0	

¹ Es bleibt der Gemeinde unbenommen, kalkulatorische Zinsen nachrichtlich auszuweisen.

² Die fortgeschriebenen Planansätze umfassen:

- den Ansatz des Haushaltsjahres,
- die Veränderungen durch Nachträge,
- die Inanspruchnahme der ein- oder gegenseitigen Deckungsfähigkeit und
- übertragene Ermächtigungen aus Haushaltsvorjahren.

Nicht erfasst vom fortgeschriebenen Planansatz sind die über- und außerplanmäßigen Auszahlungen / Aufwendungen und die zweckgebundenen Mehreinzahlungen / -erträge und entsprechende -auszahlungen / -aufwendungen.

³ übertragene Ermächtigungen nach § 23 Abs. 1 GemHVO-Doppik ins Folgejahr

⁴ Die Ziffern geben an, in welchen Kontengruppen und Kontenarten veranschlagt wurde.

Gesamtproduktbereich	5	Gestaltung der Umwelt
Produktbereich	57	Wirtschaft und Tourismus
Produkt	573107	Diakonie-Hospiz Volksdorf gGmbH

⁵ laufende Nummerierung der Zeile

⁶ Zinsen sind regelmäßig nur in der Teilergebnisrechnung für den Produktbereich "Allgemeine Finanzwirtschaft" auszuweisen

⁷ Es wird empfohlen, in den Teilfinanzrechnungen die Zeilen 35a bis 35c (bei Ämtern bis 35e) des Musters zur Finanzrechnung auszuweisen.

⁸ In der Teilfinanzrechnung für die Produktgruppe "Sonstige allgemeine Finanzwirtschaft" sind die Zeilen 37 bis 43 des Musters zur Finanzierung auszuweisen

⁹ Angaben zu laufender Nummer 1 bis 17 können entfallen; siehe § 4 Abs. 5 GemHVO-Doppik

Gesamtproduktbereich	5	Gestaltung der Umwelt
Produktbereich	57	Wirtschaft und Tourismus
Produkt	573108	Das Haus im Park gGmbH

Teilfinanzrechnung^{7,8}

Ein- und Auszahlungsarten			Ergebnis	fortgeschriebener	Ist- Ergebnis	Vergleich Ansatz/Ist	übertragene
			2019	Ansatz	2020	(Spalte.5./	Ermächtigungen
			in EUR	2020	in EUR	Spalte.6)	in EUR
1	2	3	4	5	6	7	8
		laufende Verwaltungstätigkeit⁹					
60	1	Steuern und ähnliche Abgaben	0,00	0,00	0,00	0	
61	2	+ Zuwendungen und allgemeine Umlagen	0,00	0,00	0,00	0	
62	3	+ sonstige Transfereinzahlungen	0,00	0,00	0,00	0	
63	4	+ öffentlich-rechtliche Leistungsentgelte	0,00	0,00	0,00	0	
641-642,646	5	+ privatrechtliche Leistungsentgelte	0,00	0,00	0,00	0	
648	6	+ Kostenerstattungen und Kostenumlagen	0,00	0,00	0,00	0	
65	7	+ sonstige Einzahlungen	0,00	0,00	0,00	0	
66	8	+ Zinsen und sonstige Finanzeinzahlungen	0,00	0,00	0,00	0	
		9 = Einzahlungen aus laufender Verwaltungstätigkeit	0,00	0,00	0,00	0	
70	10	Personalauszahlungen	0,00	39,08	39,08	0	0
71	11	+ Versorgungsauszahlungen	0,00	0,00	0,00	0	0
72	12	+ Auszahlungen für Sach- und Dienstleistungen	0,00	0,00	0,00	0	0
75	13	- Zinsen und sonstige Finanzauszahlungen	0,00	0,00	0,00	0	0
73	14	+ Transferauszahlungen	0,00	0,00	0,00	0	0
74	15	+ sonstige Auszahlungen	0,00	0,00	0,00	0	0
		16 = Auszahlungen aus laufender Verwaltungstätigkeit (= Zeilen 10 bis 15)	0,00	39,08	39,08	0	0
		17 = Saldo aus laufender Verwaltungstätigkeit (= Zeilen 9 / 16)	0,00	-39,08	-39,08	0	
		Investitionstätigkeit					
681	18	Einzahlungen aus Zuweisungen und Zuschüsse für Investitionen und Investitionsförderungsmaßnahmen	0,00	0,00	0,00	0	
682	19	+ Einzahlungen aus der Veräußerung von Grundstücken und Gebäuden	0,00	0,00	0,00	0	
683	20	+ Einzahlungen aus der Veräußerungen von beweglichem Anlagevermögen	0,00	0,00	0,00	0	
684	21	+ Einzahlungen aus der Veräußerungen von Finanzanlagen	0,00	0,00	0,00	0	
685	22	+ Einzahlungen aus der Abwicklung von Baumaßnahmen	0,00	0,00	0,00	0	
686	23	+ Einzahlungen aus Rückflüssen (für Investitionen und Investitionsförderungsmaßnahmen Dritter)	0,00	0,00	0,00	0	
688	24	+ Einzahlungen aus Beiträgen u.ä. Entgelten	0,00	0,00	0,00	0	
689	25	+ sonstige Investitionseinzahlungen	0,00	0,00	0,00	0	
		26 = Summe der investiven Einzahlungen	0,00	0,00	0,00	0	
781	27	Auszahlungen von Zuweisungen und Zuschüssen für Investitionen und Investitionsförderungsmaßnahmen	0,00	0,00	0,00	0	0
782	28	+ Auszahlungen für den Erwerb von Grundstücken und Gebäuden	0,00	0,00	0,00	0	0
783	29	+ Auszahlungen für den Erwerb von beweglichem Anlagevermögen	0,00	0,00	0,00	0	0
784	30	+ Auszahlungen für den Erwerb von Finanzanlagen	250.000,00	0,00	0,00	0	0
785	31	+ Auszahlungen für Baumaßnahmen	0,00	0,00	0,00	0	0
786	32	+ Auszahlungen für die Gewährung von Ausleihungen (für Investitionen und Investitionsförderungsmaßnahmen Dritter)	0,00	0,00	0,00	0	0
787	33	+ Sonstige Investitionsauszahlungen	0,00	0,00	0,00	0	0
		34 = Summe der investiven Auszahlungen (= Zeilen 27 bis 33)	250.000,00	0,00	0,00	0	0
		35 = Saldo aus Investitionstätigkeit (= Zeilen 26 / 34)	-250.000,00	0,00	0,00	0	
672	35a	Einzahlungen aus fremden Finanzmitteln	0,00	0,00	0,00	0	
772	35b	Auszahlungen aus fremden Finanzmitteln	0,00	0,00	0,00	0	
		35c Saldo aus fremden Finanzmitteln	0,00	0,00	0,00	0	

¹ Es bleibt der Gemeinde unbenommen, kalkulatorische Zinsen nachrichtlich auszuweisen.

² Die fortgeschriebenen Planansätze umfassen:

- den Ansatz des Haushaltsjahres,
- die Veränderungen durch Nachträge,
- die Inanspruchnahme der ein- oder gegenseitigen Deckungsfähigkeit und
- übertragene Ermächtigungen aus Haushaltsvorjahren.

Nicht erfasst vom fortgeschriebenen Planansatz sind die über- und außerplanmäßigen Auszahlungen / Aufwendungen und die zweckgebundenen Mehreinzahlungen / -erträge und entsprechende -auszahlungen / -aufwendungen.

³ übertragene Ermächtigungen nach § 23 Abs. 1 GemHVO-Doppik ins Folgejahr

⁴ Die Ziffern geben an, in welchen Kontengruppen und Kontenarten veranschlagt wurde.

Gesamtproduktbereich	5	Gestaltung der Umwelt
Produktbereich	57	Wirtschaft und Tourismus
Produkt	573108	Das Haus im Park gGmbH

⁵ laufende Nummerierung der Zeile

⁶ Zinsen sind regelmäßig nur in der Teilergebnisrechnung für den Produktbereich "Allgemeine Finanzwirtschaft" auszuweisen

⁷ Es wird empfohlen, in den Teilfinanzrechnungen die Zeilen 35a bis 35c (bei Ämtern bis 35e) des Musters zur Finanzrechnung auszuweisen.

⁸ In der Teilfinanzrechnung für die Produktgruppe "Sonstige allgemeine Finanzwirtschaft" sind die Zeilen 37 bis 43 des Musters zur Finanzierung auszuweisen

⁹ Angaben zu laufender Nummer 1 bis 17 können entfallen; siehe § 4 Abs. 5 GemHVO-Doppik

Gesamtproduktbereich	5	Gestaltung der Umwelt
Produktbereich	57	Wirtschaft und Tourismus
Produkt	573109	Verkehrsgesellschaft Norderstedt mbH

Teilfinanzrechnung^{7,8}

Ein- und Auszahlungsarten			Ergebnis	fortgeschriebener	Ist- Ergebnis	Vergleich Ansatz/Ist	übertragene
			2019	Ansatz	2020	(Spalte.5./	Ermächtigungen
			in EUR	2020	in EUR	Spalte.6)	in EUR
1	2	3	4	5	6	7	8
		laufende Verwaltungstätigkeit⁹					
60	1	Steuern und ähnliche Abgaben	0,00	0,00	0,00	0	
61	2	+ Zuwendungen und allgemeine Umlagen	0,00	0,00	0,00	0	
62	3	+ sonstige Transfereinzahlungen	0,00	0,00	0,00	0	
63	4	+ öffentlich-rechtliche Leistungsentgelte	0,00	0,00	0,00	0	
641-642,646	5	+ privatrechtliche Leistungsentgelte	0,00	0,00	0,00	0	
648	6	+ Kostenerstattungen und Kostenumlagen	0,00	0,00	0,00	0	
65	7	+ sonstige Einzahlungen	0,00	0,00	0,00	0	
66	8	+ Zinsen und sonstige Finanzeinzahlungen	0,00	0,00	0,00	0	
		9 = Einzahlungen aus laufender Verwaltungstätigkeit	0,00	0,00	0,00	0	
70	10	Personalauszahlungen	0,00	0,00	0,00	0	0
71	11	+ Versorgungsauszahlungen	0,00	0,00	0,00	0	0
72	12	+ Auszahlungen für Sach- und Dienstleistungen	0,00	0,00	0,00	0	0
75	13	- Zinsen und sonstige Finanzauszahlungen	0,00	0,00	0,00	0	0
73	14	+ Transferauszahlungen	0,00	0,00	0,00	0	0
74	15	+ sonstige Auszahlungen	0,00	0,00	0,00	0	0
		16 = Auszahlungen aus laufender Verwaltungstätigkeit (= Zeilen 10 bis 15)	0,00	0,00	0,00	0	0
		17 = Saldo aus laufender Verwaltungstätigkeit (= Zeilen 9 / 16)	0,00	0,00	0,00	0	
		Investitionstätigkeit					
681	18	Einzahlungen aus Zuweisungen und Zuschüsse für Investitionen und Investitionsförderungsmaßnahmen	0,00	0,00	0,00	0	
682	19	+ Einzahlungen aus der Veräußerung von Grundstücken und Gebäuden	0,00	0,00	0,00	0	
683	20	+ Einzahlungen aus der Veräußerungen von beweglichem Anlagevermögen	0,00	0,00	0,00	0	
684	21	+ Einzahlungen aus der Veräußerungen von Finanzanlagen	0,00	0,00	0,00	0	
685	22	+ Einzahlungen aus der Abwicklung von Baumaßnahmen	0,00	0,00	0,00	0	
686	23	+ Einzahlungen aus Rückflüssen (für Investitionen und Investitionsförderungsmaßnahmen Dritter)	0,00	0,00	0,00	0	
688	24	+ Einzahlungen aus Beiträgen u.ä. Entgelten	0,00	0,00	0,00	0	
689	25	+ sonstige Investitionseinzahlungen	0,00	0,00	0,00	0	
		26 = Summe der investiven Einzahlungen	0,00	0,00	0,00	0	
781	27	Auszahlungen von Zuweisungen und Zuschüssen für Investitionen und Investitionsförderungsmaßnahmen	0,00	0,00	0,00	0	0
782	28	+ Auszahlungen für den Erwerb von Grundstücken und Gebäuden	0,00	0,00	0,00	0	0
783	29	+ Auszahlungen für den Erwerb von beweglichem Anlagevermögen	0,00	0,00	0,00	0	0
784	30	+ Auszahlungen für den Erwerb von Finanzanlagen	0,00	0,00	0,00	0	0
785	31	+ Auszahlungen für Baumaßnahmen	0,00	0,00	0,00	0	0
786	32	+ Auszahlungen für die Gewährung von Ausleihungen (für Investitionen und Investitionsförderungsmaßnahmen Dritter)	0,00	0,00	0,00	0	0
787	33	+ Sonstige Investitionsauszahlungen	0,00	0,00	0,00	0	0
		34 = Summe der investiven Auszahlungen (= Zeilen 27 bis 33)	0,00	0,00	0,00	0	0
		35 = Saldo aus Investitionstätigkeit (= Zeilen 26 / 34)	0,00	0,00	0,00	0	
672	35a	Einzahlungen aus fremden Finanzmitteln	0,00	0,00	0,00	0	
772	35b	Auszahlungen aus fremden Finanzmitteln	0,00	0,00	0,00	0	
		35c Saldo aus fremden Finanzmitteln	0,00	0,00	0,00	0	

¹ Es bleibt der Gemeinde unbenommen, kalkulatorische Zinsen nachrichtlich auszuweisen.

² Die fortgeschriebenen Planansätze umfassen:

- den Ansatz des Haushaltsjahres,
- die Veränderungen durch Nachträge,
- die Inanspruchnahme der ein- oder gegenseitigen Deckungsfähigkeit und
- übertragene Ermächtigungen aus Haushaltsvorjahren.

Nicht erfasst vom fortgeschriebenen Planansatz sind die über- und außerplanmäßigen Auszahlungen / Aufwendungen und die zweckgebundenen Mehreinzahlungen / -erträge und entsprechende -auszahlungen / -aufwendungen.

³ übertragene Ermächtigungen nach § 23 Abs. 1 GemHVO-Doppik ins Folgejahr

⁴ Die Ziffern geben an, in welchen Kontengruppen und Kontenarten veranschlagt wurde.

Gesamtproduktbereich	5	Gestaltung der Umwelt
Produktbereich	57	Wirtschaft und Tourismus
Produkt	573109	Verkehrsgesellschaft Norderstedt mbH

⁵ laufende Nummerierung der Zeile

⁶ Zinsen sind regelmäßig nur in der Teilergebnisrechnung für den Produktbereich "Allgemeine Finanzwirtschaft" auszuweisen

⁷ Es wird empfohlen, in den Teilfinanzrechnungen die Zeilen 35a bis 35c (bei Ämtern bis 35e) des Musters zur Finanzrechnung auszuweisen.

⁸ In der Teilfinanzrechnung für die Produktgruppe "Sonstige allgemeine Finanzwirtschaft" sind die Zeilen 37 bis 43 des Musters zur Finanzierung auszuweisen

⁹ Angaben zu laufender Nummer 1 bis 17 können entfallen; siehe § 4 Abs. 5 GemHVO-Doppik

Gesamtproduktbereich	5	Gestaltung der Umwelt
Produktbereich	57	Wirtschaft und Tourismus
Produkt	573110	Stadtpark Norderstedt

Teilfinanzrechnung^{7,8}

Ein- und Auszahlungsarten			Ergebnis	fortgeschriebener Ansatz	Ist- Ergebnis	Vergleich Ansatz/Ist	übertragene
			2019	2020	2020	(Spalte.5./	Ermächtigungen
			in EUR	in EUR	in EUR	Spalte.6)	in EUR
1	2	3	4	5	6	7	8
		laufende Verwaltungstätigkeit⁹					
60	1	Steuern und ähnliche Abgaben	0,00	0,00	0,00	0	
61	2	+ Zuwendungen und allgemeine Umlagen	0,00	0,00	0,00	0	
62	3	+ sonstige Transfereinzahlungen	0,00	0,00	0,00	0	
63	4	+ öffentlich-rechtliche Leistungsentgelte	0,00	0,00	0,00	0	
641-642,646	5	+ privatrechtliche Leistungsentgelte	0,00	0,00	0,00	0	
648	6	+ Kostenerstattungen und Kostenumlagen	0,00	0,00	0,00	0	
65	7	+ sonstige Einzahlungen	0,00	0,00	0,00	0	
66	8	+ Zinsen und sonstige Finanzeinzahlungen	0,00	0,00	0,00	0	
		9 = Einzahlungen aus laufender Verwaltungstätigkeit	0,00	0,00	0,00	0	
70	10	Personalauszahlungen	0,00	0,00	0,00	0	0
71	11	+ Versorgungsauszahlungen	0,00	0,00	0,00	0	0
72	12	+ Auszahlungen für Sach- und Dienstleistungen	0,00	0,00	0,00	0	0
75	13	- Zinsen und sonstige Finanzauszahlungen	0,00	0,00	0,00	0	0
73	14	+ Transferauszahlungen	0,00	0,00	0,00	0	0
74	15	+ sonstige Auszahlungen	49.372,81	48.128,12	48.128,12	0	0
		16 = Auszahlungen aus laufender Verwaltungstätigkeit (= Zeilen 10 bis 15)	49.372,81	48.128,12	48.128,12	0	0
		17 = Saldo aus laufender Verwaltungstätigkeit (= Zeilen 9 / 16)	-49.372,81	-48.128,12	-48.128,12	0	
		Investitionstätigkeit					
681	18	Einzahlungen aus Zuweisungen und Zuschüsse für Investitionen und Investitionsförderungsmaßnahmen	0,00	0,00	0,00	0	
682	19	+ Einzahlungen aus der Veräußerung von Grundstücken und Gebäuden	0,00	0,00	0,00	0	
683	20	+ Einzahlungen aus der Veräußerungen von beweglichem Anlagevermögen	0,00	0,00	0,00	0	
684	21	+ Einzahlungen aus der Veräußerungen von Finanzanlagen	0,00	0,00	0,00	0	
685	22	+ Einzahlungen aus der Abwicklung von Baumaßnahmen	0,00	0,00	0,00	0	
686	23	+ Einzahlungen aus Rückflüssen (für Investitionen und Investitionsförderungsmaßnahmen Dritter)	0,00	0,00	0,00	0	
688	24	+ Einzahlungen aus Beiträgen u.ä. Entgelten	0,00	0,00	0,00	0	
689	25	+ sonstige Investitionseinzahlungen	0,00	0,00	0,00	0	
		26 = Summe der investiven Einzahlungen	0,00	0,00	0,00	0	
781	27	Auszahlungen von Zuweisungen und Zuschüssen für Investitionen und Investitionsförderungsmaßnahmen	0,00	0,00	0,00	0	0
782	28	+ Auszahlungen für den Erwerb von Grundstücken und Gebäuden	0,00	0,00	0,00	0	0
783	29	+ Auszahlungen für den Erwerb von beweglichem Anlagevermögen	0,00	0,00	0,00	0	0
784	30	+ Auszahlungen für den Erwerb von Finanzanlagen	0,00	0,00	0,00	0	0
785	31	+ Auszahlungen für Baumaßnahmen	0,00	0,00	0,00	0	0
786	32	+ Auszahlungen für die Gewährung von Ausleihungen (für Investitionen und Investitionsförderungsmaßnahmen Dritter)	0,00	0,00	0,00	0	0
787	33	+ Sonstige Investitionsauszahlungen	0,00	0,00	0,00	0	0
		34 = Summe der investiven Auszahlungen (= Zeilen 27 bis 33)	0,00	0,00	0,00	0	0
		35 = Saldo aus Investitionstätigkeit (= Zeilen 26 / 34)	0,00	0,00	0,00	0	
672	35a	Einzahlungen aus fremden Finanzmitteln	0,00	0,00	0,00	0	
772	35b	Auszahlungen aus fremden Finanzmitteln	0,00	0,00	0,00	0	
		35c Saldo aus fremden Finanzmitteln	0,00	0,00	0,00	0	

¹ Es bleibt der Gemeinde unbenommen, kalkulatorische Zinsen nachrichtlich auszuweisen.

² Die fortgeschriebenen Planansätze umfassen:

- den Ansatz des Haushaltsjahres,
- die Veränderungen durch Nachträge,
- die Inanspruchnahme der ein- oder gegenseitigen Deckungsfähigkeit und
- übertragene Ermächtigungen aus Haushaltsvorjahren.

Nicht erfasst vom fortgeschriebenen Planansatz sind die über- und außerplanmäßigen Auszahlungen / Aufwendungen und die zweckgebundenen Mehreinzahlungen / -erträge und entsprechende -auszahlungen / -aufwendungen.

³ übertragene Ermächtigungen nach § 23 Abs. 1 GemHVO-Doppik ins Folgejahr

⁴ Die Ziffern geben an, in welchen Kontengruppen und Kontenarten veranschlagt wurde.

Gesamtproduktbereich	5	Gestaltung der Umwelt
Produktbereich	57	Wirtschaft und Tourismus
Produkt	573110	Stadtspark Norderstedt

⁵ laufende Nummerierung der Zeile

⁶ Zinsen sind regelmäßig nur in der Teilergebnisrechnung für den Produktbereich "Allgemeine Finanzwirtschaft" auszuweisen

⁷ Es wird empfohlen, in den Teilfinanzrechnungen die Zeilen 35a bis 35c (bei Ämtern bis 35e) des Musters zur Finanzrechnung auszuweisen.

⁸ In der Teilfinanzrechnung für die Produktgruppe "Sonstige allgemeine Finanzwirtschaft" sind die Zeilen 37 bis 43 des Musters zur Finanzierung auszuweisen

⁹ Angaben zu laufender Nummer 1 bis 17 können entfallen; siehe § 4 Abs. 5 GemHVO-Doppik

Gesamtproduktbereich	5	Gestaltung der Umwelt
Produktbereich	57	Wirtschaft und Tourismus
Produkt	573111	IT-Verbund Schleswig-Holstein AöR

Teilfinanzrechnung^{7,8}

Ein- und Auszahlungsarten			Ergebnis	fortgeschriebener	Ist- Ergebnis	Vergleich Ansatz/Ist	übertragene
			2019	Ansatz	2020	(Spalte.5./	Ermächtigungen
			in EUR	2020	in EUR	Spalte.6)	in EUR
1	2	3	4	5	6	7	8
		laufende Verwaltungstätigkeit⁹					
60	1	Steuern und ähnliche Abgaben	0,00	0,00	0,00	0	
61	2	+ Zuwendungen und allgemeine Umlagen	0,00	0,00	0,00	0	
62	3	+ sonstige Transfereinzahlungen	0,00	0,00	0,00	0	
63	4	+ öffentlich-rechtliche Leistungsentgelte	0,00	0,00	0,00	0	
641- 642, 646	5	+ privatrechtliche Leistungsentgelte	0,00	0,00	0,00	0	
648	6	+ Kostenerstattungen und Kostenumlagen	0,00	0,00	0,00	0	
65	7	+ sonstige Einzahlungen	0,00	0,00	0,00	0	
66	8	+ Zinsen und sonstige Finanzeinzahlungen	0,00	0,00	0,00	0	
		9 = Einzahlungen aus laufender Verwaltungstätigkeit	0,00	0,00	0,00	0	
70	10	Personalauszahlungen	0,00	0,00	0,00	0	0
71	11	+ Versorgungsauszahlungen	0,00	0,00	0,00	0	0
72	12	+ Auszahlungen für Sach- und Dienstleistungen	0,00	0,00	0,00	0	0
75	13	- Zinsen und sonstige Finanzauszahlungen	0,00	0,00	0,00	0	0
73	14	+ Transferauszahlungen	0,00	0,00	0,00	0	0
74	15	+ sonstige Auszahlungen	0,00	0,00	0,00	0	0
		16 = Auszahlungen aus laufender Verwaltungstätigkeit (= Zeilen 10 bis 15)	0,00	0,00	0,00	0	0
		17 = Saldo aus laufender Verwaltungstätigkeit (= Zeilen 9 / 16)	0,00	0,00	0,00	0	
		Investitionstätigkeit					
681	18	Einzahlungen aus Zuweisungen und Zuschüsse für Investitionen und Investitionsförderungsmaßnahmen	0,00	0,00	0,00	0	
682	19	+ Einzahlungen aus der Veräußerung von Grundstücken und Gebäuden	0,00	0,00	0,00	0	
683	20	+ Einzahlungen aus der Veräußerungen von beweglichem Anlagevermögen	0,00	0,00	0,00	0	
684	21	+ Einzahlungen aus der Veräußerungen von Finanzanlagen	0,00	0,00	0,00	0	
685	22	+ Einzahlungen aus der Abwicklung von Baumaßnahmen	0,00	0,00	0,00	0	
686	23	+ Einzahlungen aus Rückflüssen (für Investitionen und Investitionsförderungsmaßnahmen Dritter)	1.250,00	0,00	0,00	0	
688	24	+ Einzahlungen aus Beiträgen u.ä. Entgelten	0,00	0,00	0,00	0	
689	25	+ sonstige Investitionseinzahlungen	0,00	0,00	0,00	0	
		26 = Summe der investiven Einzahlungen	1.250,00	0,00	0,00	0	
781	27	Auszahlungen von Zuweisungen und Zuschüssen für Investitionen und Investitionsförderungsmaßnahmen	0,00	0,00	0,00	0	0
782	28	+ Auszahlungen für den Erwerb von Grundstücken und Gebäuden	0,00	0,00	0,00	0	0
783	29	+ Auszahlungen für den Erwerb von beweglichem Anlagevermögen	0,00	0,00	0,00	0	0
784	30	+ Auszahlungen für den Erwerb von Finanzanlagen	0,00	0,00	0,00	0	0
785	31	+ Auszahlungen für Baumaßnahmen	0,00	0,00	0,00	0	0
786	32	+ Auszahlungen für die Gewährung von Ausleihungen (für Investitionen und Investitionsförderungsmaßnahmen Dritter)	0,00	0,00	0,00	0	0
787	33	+ Sonstige Investitionsauszahlungen	0,00	0,00	0,00	0	0
		34 = Summe der investiven Auszahlungen (= Zeilen 27 bis 33)	0,00	0,00	0,00	0	0
		35 = Saldo aus Investitionstätigkeit (= Zeilen 26 / 34)	1.250,00	0,00	0,00	0	
672	35a	Einzahlungen aus fremden Finanzmitteln	0,00	0,00	0,00	0	
772	35b	Auszahlungen aus fremden Finanzmitteln	0,00	0,00	0,00	0	
		35c Saldo aus fremden Finanzmitteln	0,00	0,00	0,00	0	

¹ Es bleibt der Gemeinde unbenommen, kalkulatorische Zinsen nachrichtlich auszuweisen.

² Die fortgeschriebenen Planansätze umfassen:

- den Ansatz des Haushaltsjahres,
- die Veränderungen durch Nachträge,
- die Inanspruchnahme der ein- oder gegenseitigen Deckungsfähigkeit und
- übertragene Ermächtigungen aus Haushaltsvorjahren.

Nicht erfasst vom fortgeschriebenen Planansatz sind die über- und außerplanmäßigen Auszahlungen / Aufwendungen und die zweckgebundenen Mehreinzahlungen / -erträge und entsprechende -auszahlungen / -aufwendungen.

³ übertragene Ermächtigungen nach § 23 Abs. 1 GemHVO-Doppik ins Folgejahr

⁴ Die Ziffern geben an, in welchen Kontengruppen und Kontenarten veranschlagt wurde.

Gesamtproduktbereich	5	Gestaltung der Umwelt
Produktbereich	57	Wirtschaft und Tourismus
Produkt	573111	IT-Verbund Schleswig-Holstein AöR

⁵ laufende Nummerierung der Zeile

⁶ Zinsen sind regelmäßig nur in der Teilergebnisrechnung für den Produktbereich "Allgemeine Finanzwirtschaft" auszuweisen

⁷ Es wird empfohlen, in den Teilfinanzrechnungen die Zeilen 35a bis 35c (bei Ämtern bis 35e) des Musters zur Finanzrechnung auszuweisen.

⁸ In der Teilfinanzrechnung für die Produktgruppe "Sonstige allgemeine Finanzwirtschaft" sind die Zeilen 37 bis 43 des Musters zur Finanzierung auszuweisen

⁹ Angaben zu laufender Nummer 1 bis 17 können entfallen; siehe § 4 Abs. 5 GemHVO-Doppik

Gesamtproduktbereich	5	Gestaltung der Umwelt
Produktbereich	57	Wirtschaft und Tourismus
Produkt	573112	Bildung-Erziehung-Betreuung in Norderstedt gGmbH

Teilfinanzrechnung^{7,8}

Ein- und Auszahlungsarten			Ergebnis	fortgeschriebener	Ist- Ergebnis	Vergleich Ansatz/Ist	übertragene
			2019	Ansatz	2020	(Spalte.5./	Ermächtigungen
			in EUR	2020	in EUR	Spalte.6)	in EUR
1	2	3	4	5	6	7	8
		laufende Verwaltungstätigkeit⁹					
60	1	Steuern und ähnliche Abgaben	0,00	0,00	0,00	0	
61	2	+ Zuwendungen und allgemeine Umlagen	0,00	0,00	0,00	0	
62	3	+ sonstige Transfereinzahlungen	0,00	0,00	0,00	0	
63	4	+ öffentlich-rechtliche Leistungsentgelte	0,00	0,00	0,00	0	
641-642,646	5	+ privatrechtliche Leistungsentgelte	0,00	0,00	0,00	0	
648	6	+ Kostenerstattungen und Kostenumlagen	395.308,04	0,00	469.415,26	-469.415	
65	7	+ sonstige Einzahlungen	0,00	0,00	0,00	0	
66	8	+ Zinsen und sonstige Finanzeinzahlungen	0,00	0,00	0,00	0	
		9 = Einzahlungen aus laufender Verwaltungstätigkeit	395.308,04	0,00	469.415,26	-469.415	
70	10	Personalauszahlungen	0,00	0,00	0,00	0	0
71	11	+ Versorgungsauszahlungen	0,00	0,00	0,00	0	0
72	12	+ Auszahlungen für Sach- und Dienstleistungen	0,00	0,00	0,00	0	0
75	13	- Zinsen und sonstige Finanzauszahlungen	0,00	0,00	0,00	0	0
73	14	+ Transferauszahlungen	2.898.432,00	2.932.800,00	2.932.800,00	0	0
74	15	+ sonstige Auszahlungen	0,00	0,00	0,00	0	0
		16 = Auszahlungen aus laufender Verwaltungstätigkeit (= Zeilen 10 bis 15)	2.898.432,00	2.932.800,00	2.932.800,00	0	0
		17 = Saldo aus laufender Verwaltungstätigkeit (= Zeilen 9 / 16)	-2.503.123,96	-2.932.800,00	-2.463.384,74	-469.415	
		Investitionstätigkeit					
681	18	Einzahlungen aus Zuweisungen und Zuschüsse für Investitionen und Investitionsförderungsmaßnahmen	0,00	0,00	0,00	0	
682	19	+ Einzahlungen aus der Veräußerung von Grundstücken und Gebäuden	0,00	0,00	0,00	0	
683	20	+ Einzahlungen aus der Veräußerungen von beweglichem Anlagevermögen	0,00	0,00	0,00	0	
684	21	+ Einzahlungen aus der Veräußerungen von Finanzanlagen	0,00	0,00	0,00	0	
685	22	+ Einzahlungen aus der Abwicklung von Baumaßnahmen	0,00	0,00	0,00	0	
686	23	+ Einzahlungen aus Rückflüssen (für Investitionen und Investitionsförderungsmaßnahmen Dritter)	0,00	0,00	0,00	0	
688	24	+ Einzahlungen aus Beiträgen u.ä. Entgelten	0,00	0,00	0,00	0	
689	25	+ sonstige Investitionseinzahlungen	0,00	0,00	0,00	0	
		26 = Summe der investiven Einzahlungen	0,00	0,00	0,00	0	
781	27	Auszahlungen von Zuweisungen und Zuschüssen für Investitionen und Investitionsförderungsmaßnahmen	7.000,00	12.000,00	12.000,00	0	0
782	28	+ Auszahlungen für den Erwerb von Grundstücken und Gebäuden	0,00	0,00	0,00	0	0
783	29	+ Auszahlungen für den Erwerb von beweglichem Anlagevermögen	0,00	0,00	0,00	0	0
784	30	+ Auszahlungen für den Erwerb von Finanzanlagen	0,00	0,00	0,00	0	0
785	31	+ Auszahlungen für Baumaßnahmen	0,00	0,00	0,00	0	0
786	32	+ Auszahlungen für die Gewährung von Ausleihungen (für Investitionen und Investitionsförderungsmaßnahmen Dritter)	0,00	0,00	0,00	0	0
787	33	+ Sonstige Investitionsauszahlungen	0,00	0,00	0,00	0	0
		34 = Summe der investiven Auszahlungen (= Zeilen 27 bis 33)	7.000,00	12.000,00	12.000,00	0	0
		35 = Saldo aus Investitionstätigkeit (= Zeilen 26 / 34)	-7.000,00	-12.000,00	-12.000,00	0	
672	35a	Einzahlungen aus fremden Finanzmitteln	0,00	0,00	0,00	0	
772	35b	Auszahlungen aus fremden Finanzmitteln	0,00	0,00	0,00	0	
		35c Saldo aus fremden Finanzmitteln	0,00	0,00	0,00	0	

¹ Es bleibt der Gemeinde unbenommen, kalkulatorische Zinsen nachrichtlich auszuweisen.

² Die fortgeschriebenen Planansätze umfassen:

- den Ansatz des Haushaltsjahres,
- die Veränderungen durch Nachträge,
- die Inanspruchnahme der ein- oder gegenseitigen Deckungsfähigkeit und
- übertragene Ermächtigungen aus Haushaltsvorjahren.

Nicht erfasst vom fortgeschriebenen Planansatz sind die über- und außerplanmäßigen Auszahlungen / Aufwendungen und die zweckgebundenen Mehreinzahlungen / -erträge und entsprechende -auszahlungen / -aufwendungen.

³ übertragene Ermächtigungen nach § 23 Abs. 1 GemHVO-Doppik ins Folgejahr

⁴ Die Ziffern geben an, in welchen Kontengruppen und Kontenarten veranschlagt wurde.

Gesamtproduktbereich	5	Gestaltung der Umwelt
Produktbereich	57	Wirtschaft und Tourismus
Produkt	573112	Bildung-Erziehung-Betreuung in Norderstedt gGmbH

⁵ laufende Nummerierung der Zeile

⁶ Zinsen sind regelmäßig nur in der Teilergebnisrechnung für den Produktbereich "Allgemeine Finanzwirtschaft" auszuweisen

⁷ Es wird empfohlen, in den Teilfinanzrechnungen die Zeilen 35a bis 35c (bei Ämtern bis 35e) des Musters zur Finanzrechnung auszuweisen.

⁸ In der Teilfinanzrechnung für die Produktgruppe "Sonstige allgemeine Finanzwirtschaft" sind die Zeilen 37 bis 43 des Musters zur Finanzierung auszuweisen

⁹ Angaben zu laufender Nummer 1 bis 17 können entfallen; siehe § 4 Abs. 5 GemHVO-Doppik

Gesamtproduktbereich	5	Gestaltung der Umwelt
Produktbereich	57	Wirtschaft und Tourismus
Produkt	573113	Treuhandvermögen

Teilfinanzrechnung^{7,8}

Ein- und Auszahlungsarten			Ergebnis	fortgeschriebener Ansatz	Ist- Ergebnis	Vergleich Ansatz/Ist	übertragene
			2019	2020	2020	(Spalte.5./	Ermächtigungen
			in EUR	in EUR	in EUR	Spalte.6)	in EUR
1	2	3	4	5	6	7	8
		laufende Verwaltungstätigkeit⁹					
60	1	Steuern und ähnliche Abgaben	0,00	0,00	0,00	0	
61	2	+ Zuwendungen und allgemeine Umlagen	0,00	0,00	0,00	0	
62	3	+ sonstige Transfereinzahlungen	0,00	0,00	0,00	0	
63	4	+ öffentlich-rechtliche Leistungsentgelte	0,00	0,00	0,00	0	
641-642,646	5	+ privatrechtliche Leistungsentgelte	0,00	0,00	0,00	0	
648	6	+ Kostenerstattungen und Kostenumlagen	0,00	0,00	0,00	0	
65	7	+ sonstige Einzahlungen	0,00	0,00	2,00	-2	
66	8	+ Zinsen und sonstige Finanzeinzahlungen	0,00	0,00	0,00	0	
		9 = Einzahlungen aus laufender Verwaltungstätigkeit	0,00	0,00	2,00	-2	
70	10	Personalauszahlungen	0,00	0,00	0,00	0	0
71	11	+ Versorgungsauszahlungen	0,00	0,00	0,00	0	0
72	12	+ Auszahlungen für Sach- und Dienstleistungen	0,00	0,00	0,00	0	0
75	13	- Zinsen und sonstige Finanzauszahlungen	0,00	0,00	0,00	0	0
73	14	+ Transferauszahlungen	0,00	0,00	0,00	0	0
74	15	+ sonstige Auszahlungen	0,00	0,00	0,00	0	0
		16 = Auszahlungen aus laufender Verwaltungstätigkeit (= Zeilen 10 bis 15)	0,00	0,00	0,00	0	0
		17 = Saldo aus laufender Verwaltungstätigkeit (= Zeilen 9 / 16)	0,00	0,00	2,00	-2	
		Investitionstätigkeit					
681	18	Einzahlungen aus Zuweisungen und Zuschüsse für Investitionen und Investitionsförderungsmaßnahmen	0,00	0,00	0,00	0	
682	19	+ Einzahlungen aus der Veräußerung von Grundstücken und Gebäuden	0,00	0,00	0,00	0	
683	20	+ Einzahlungen aus der Veräußerungen von beweglichem Anlagevermögen	0,00	0,00	0,00	0	
684	21	+ Einzahlungen aus der Veräußerungen von Finanzanlagen	0,00	0,00	0,00	0	
685	22	+ Einzahlungen aus der Abwicklung von Baumaßnahmen	0,00	0,00	0,00	0	
686	23	+ Einzahlungen aus Rückflüssen (für Investitionen und Investitionsförderungsmaßnahmen Dritter)	0,00	0,00	0,00	0	
688	24	+ Einzahlungen aus Beiträgen u.ä. Entgelten	0,00	0,00	0,00	0	
689	25	+ sonstige Investitionseinzahlungen	0,00	0,00	0,00	0	
		26 = Summe der investiven Einzahlungen	0,00	0,00	0,00	0	
781	27	Auszahlungen von Zuweisungen und Zuschüssen für Investitionen und Investitionsförderungsmaßnahmen	0,00	0,00	0,00	0	0
782	28	+ Auszahlungen für den Erwerb von Grundstücken und Gebäuden	0,00	0,00	0,00	0	0
783	29	+ Auszahlungen für den Erwerb von beweglichem Anlagevermögen	0,00	0,00	0,00	0	0
784	30	+ Auszahlungen für den Erwerb von Finanzanlagen	0,00	0,00	0,00	0	0
785	31	+ Auszahlungen für Baumaßnahmen	0,00	0,00	0,00	0	0
786	32	+ Auszahlungen für die Gewährung von Ausleihungen (für Investitionen und Investitionsförderungsmaßnahmen Dritter)	0,00	0,00	0,00	0	0
787	33	+ Sonstige Investitionsauszahlungen	0,00	0,00	0,00	0	0
		34 = Summe der investiven Auszahlungen (= Zeilen 27 bis 33)	0,00	0,00	0,00	0	0
		35 = Saldo aus Investitionstätigkeit (= Zeilen 26 / 34)	0,00	0,00	0,00	0	
672	35a	Einzahlungen aus fremden Finanzmitteln	2.750.140,35	0,00	14.258.189,67	-14.258.190	
772	35b	Auszahlungen aus fremden Finanzmitteln	6.566.380,23	0,00	324.075,29	-324.075	
		35c Saldo aus fremden Finanzmitteln	-3.816.239,88	0,00	13.934.114,38	-13.934.114	

¹ Es bleibt der Gemeinde unbenommen, kalkulatorische Zinsen nachrichtlich auszuweisen.

² Die fortgeschriebenen Planansätze umfassen:

- den Ansatz des Haushaltsjahres,
- die Veränderungen durch Nachträge,
- die Inanspruchnahme der ein- oder gegenseitigen Deckungsfähigkeit und
- übertragene Ermächtigungen aus Haushaltsvorjahren.

Nicht erfasst vom fortgeschriebenen Planansatz sind die über- und außerplanmäßigen Auszahlungen / Aufwendungen und die zweckgebundenen Mehreinzahlungen / -erträge und entsprechende -auszahlungen / -aufwendungen.

³ übertragene Ermächtigungen nach § 23 Abs. 1 GemHVO-Doppik ins Folgejahr

⁴ Die Ziffern geben an, in welchen Kontengruppen und Kontenarten veranschlagt wurde.

Gesamtproduktbereich	5	Gestaltung der Umwelt
Produktbereich	57	Wirtschaft und Tourismus
Produkt	573113	Treuhandvermögen

⁵ laufende Nummerierung der Zeile

⁶ Zinsen sind regelmäßig nur in der Teilergebnisrechnung für den Produktbereich "Allgemeine Finanzwirtschaft" auszuweisen

⁷ Es wird empfohlen, in den Teilfinanzrechnungen die Zeilen 35a bis 35c (bei Ämtern bis 35e) des Musters zur Finanzrechnung auszuweisen.

⁸ In der Teilfinanzrechnung für die Produktgruppe "Sonstige allgemeine Finanzwirtschaft" sind die Zeilen 37 bis 43 des Musters zur Finanzierung auszuweisen

⁹ Angaben zu laufender Nummer 1 bis 17 können entfallen; siehe § 4 Abs. 5 GemHVO-Doppik

Gesamtproduktbereich	5	Gestaltung der Umwelt
Produktbereich	57	Wirtschaft und Tourismus
Produkt	573114	Entwicklungs- u. Grundstücksgesellschaft Norderstedt mbH & Co.KG

Teilfinanzrechnung^{7,8}

Ein- und Auszahlungsarten			Ergebnis	fortgeschriebener	Ist- Ergebnis	Vergleich Ansatz/Ist	übertragene
			2019	Ansatz	2020	(Spalte.5./	Ermächtigungen
			in EUR	2020	in EUR	Spalte.6)	in EUR
1	2	3	4	5	6	7	8
		laufende Verwaltungstätigkeit⁹					
60	1	Steuern und ähnliche Abgaben	0,00	0,00	0,00	0	
61	2	+ Zuwendungen und allgemeine Umlagen	0,00	0,00	0,00	0	
62	3	+ sonstige Transfereinzahlungen	0,00	0,00	0,00	0	
63	4	+ öffentlich-rechtliche Leistungsentgelte	0,00	0,00	0,00	0	
641-642,646	5	+ privatrechtliche Leistungsentgelte	0,00	0,00	0,00	0	
648	6	+ Kostenerstattungen und Kostenumlagen	0,00	0,00	0,00	0	
65	7	+ sonstige Einzahlungen	0,00	0,00	0,00	0	
66	8	+ Zinsen und sonstige Finanzeinzahlungen	0,00	0,00	0,00	0	
		9 = Einzahlungen aus laufender Verwaltungstätigkeit	0,00	0,00	0,00	0	
70	10	Personalauszahlungen	0,00	0,00	0,00	0	0
71	11	+ Versorgungsauszahlungen	0,00	0,00	0,00	0	0
72	12	+ Auszahlungen für Sach- und Dienstleistungen	0,00	0,00	0,00	0	0
75	13	- Zinsen und sonstige Finanzauszahlungen	0,00	0,00	0,00	0	0
73	14	+ Transferauszahlungen	0,00	0,00	0,00	0	0
74	15	+ sonstige Auszahlungen	0,00	0,00	0,00	0	0
		16 = Auszahlungen aus laufender Verwaltungstätigkeit (= Zeilen 10 bis 15)	0,00	0,00	0,00	0	0
		17 = Saldo aus laufender Verwaltungstätigkeit (= Zeilen 9 / 16)	0,00	0,00	0,00	0	
		Investitionstätigkeit					
681	18	Einzahlungen aus Zuweisungen und Zuschüsse für Investitionen und Investitionsförderungsmaßnahmen	0,00	0,00	0,00	0	
682	19	+ Einzahlungen aus der Veräußerung von Grundstücken und Gebäuden	0,00	0,00	0,00	0	
683	20	+ Einzahlungen aus der Veräußerungen von beweglichem Anlagevermögen	0,00	0,00	0,00	0	
684	21	+ Einzahlungen aus der Veräußerungen von Finanzanlagen	0,00	0,00	0,00	0	
685	22	+ Einzahlungen aus der Abwicklung von Baumaßnahmen	0,00	0,00	0,00	0	
686	23	+ Einzahlungen aus Rückflüssen (für Investitionen und Investitionsförderungsmaßnahmen Dritter)	0,00	0,00	0,00	0	
688	24	+ Einzahlungen aus Beiträgen u.ä. Entgelten	0,00	0,00	0,00	0	
689	25	+ sonstige Investitionseinzahlungen	0,00	0,00	0,00	0	
		26 = Summe der investiven Einzahlungen	0,00	0,00	0,00	0	
781	27	Auszahlungen von Zuweisungen und Zuschüssen für Investitionen und Investitionsförderungsmaßnahmen	0,00	0,00	0,00	0	0
782	28	+ Auszahlungen für den Erwerb von Grundstücken und Gebäuden	0,00	0,00	0,00	0	0
783	29	+ Auszahlungen für den Erwerb von beweglichem Anlagevermögen	0,00	0,00	0,00	0	0
784	30	+ Auszahlungen für den Erwerb von Finanzanlagen	0,00	0,00	0,00	0	0
785	31	+ Auszahlungen für Baumaßnahmen	0,00	0,00	0,00	0	0
786	32	+ Auszahlungen für die Gewährung von Ausleihungen (für Investitionen und Investitionsförderungsmaßnahmen Dritter)	0,00	0,00	0,00	0	0
787	33	+ Sonstige Investitionsauszahlungen	0,00	0,00	0,00	0	0
		34 = Summe der investiven Auszahlungen (= Zeilen 27 bis 33)	0,00	0,00	0,00	0	0
		35 = Saldo aus Investitionstätigkeit (= Zeilen 26 / 34)	0,00	0,00	0,00	0	
672	35a	Einzahlungen aus fremden Finanzmitteln	0,00	0,00	0,00	0	
772	35b	Auszahlungen aus fremden Finanzmitteln	0,00	0,00	0,00	0	
		35c Saldo aus fremden Finanzmitteln	0,00	0,00	0,00	0	

¹ Es bleibt der Gemeinde unbenommen, kalkulatorische Zinsen nachrichtlich auszuweisen.

² Die fortgeschriebenen Planansätze umfassen:

- den Ansatz des Haushaltsjahres,
- die Veränderungen durch Nachträge,
- die Inanspruchnahme der ein- oder gegenseitigen Deckungsfähigkeit und
- übertragene Ermächtigungen aus Haushaltsvorjahren.

Nicht erfasst vom fortgeschriebenen Planansatz sind die über- und außerplanmäßigen Auszahlungen / Aufwendungen und die zweckgebundenen Mehreinzahlungen / -erträge und entsprechende -auszahlungen / -aufwendungen.

³ übertragene Ermächtigungen nach § 23 Abs. 1 GemHVO-Doppik ins Folgejahr

⁴ Die Ziffern geben an, in welchen Kontengruppen und Kontenarten veranschlagt wurde.

Gesamtproduktbereich	5	Gestaltung der Umwelt
Produktbereich	57	Wirtschaft und Tourismus
Produkt	573114	Entwicklungs- u. Grundstücksgesellschaft Norderstedt mbH & Co.KG

⁵ laufende Nummerierung der Zeile

⁶ Zinsen sind regelmäßig nur in der Teilergebnisrechnung für den Produktbereich "Allgemeine Finanzwirtschaft" auszuweisen

⁷ Es wird empfohlen, in den Teilfinanzrechnungen die Zeilen 35a bis 35c (bei Ämtern bis 35e) des Musters zur Finanzrechnung auszuweisen.

⁸ In der Teilfinanzrechnung für die Produktgruppe "Sonstige allgemeine Finanzwirtschaft" sind die Zeilen 37 bis 43 des Musters zur Finanzierung auszuweisen

⁹ Angaben zu laufender Nummer 1 bis 17 können entfallen; siehe § 4 Abs. 5 GemHVO-Doppik

Gesamtproduktbereich	5	Gestaltung der Umwelt
Produktbereich	57	Wirtschaft und Tourismus
Produkt	573115	Albertinen-Hospiz Norderstedt gGmbH

Teilfinanzrechnung^{7,8}

Ein- und Auszahlungsarten			Ergebnis	fortgeschriebener Ansatz	Ist- Ergebnis	Vergleich Ansatz/Ist	übertragene Ermächtigungen
			2019	2020	2020	(Spalte.5./	in EUR
			in EUR	in EUR	in EUR	Spalte.6)	in EUR
1	2	3	4	5	6	7	8
		laufende Verwaltungstätigkeit⁹					
60	1	Steuern und ähnliche Abgaben	0,00	0,00	0,00	0	
61	2	+ Zuwendungen und allgemeine Umlagen	0,00	0,00	0,00	0	
62	3	+ sonstige Transfereinzahlungen	0,00	0,00	0,00	0	
63	4	+ öffentlich-rechtliche Leistungsentgelte	0,00	0,00	0,00	0	
641-642,646	5	+ privatrechtliche Leistungsentgelte	0,00	0,00	0,00	0	
648	6	+ Kostenerstattungen und Kostenumlagen	0,00	0,00	0,00	0	
65	7	+ sonstige Einzahlungen	0,00	0,00	0,00	0	
66	8	+ Zinsen und sonstige Finanzeinzahlungen	0,00	0,00	0,00	0	
		9 = Einzahlungen aus laufender Verwaltungstätigkeit	0,00	0,00	0,00	0	
70	10	Personalauszahlungen	0,00	0,00	0,00	0	0
71	11	+ Versorgungsauszahlungen	0,00	0,00	0,00	0	0
72	12	+ Auszahlungen für Sach- und Dienstleistungen	0,00	0,00	0,00	0	0
75	13	- Zinsen und sonstige Finanzauszahlungen	0,00	0,00	0,00	0	0
73	14	+ Transferauszahlungen	0,00	120.369,14	0,00	120.369	0
74	15	+ sonstige Auszahlungen	0,00	0,00	0,00	0	0
		16 = Auszahlungen aus laufender Verwaltungstätigkeit (= Zeilen 10 bis 15)	0,00	120.369,14	0,00	120.369	0
		17 = Saldo aus laufender Verwaltungstätigkeit (= Zeilen 9 / 16)	0,00	-120.369,14	0,00	-120.369	
		Investitionstätigkeit					
681	18	Einzahlungen aus Zuweisungen und Zuschüsse für Investitionen und Investitionsförderungsmaßnahmen	0,00	0,00	0,00	0	
682	19	+ Einzahlungen aus der Veräußerung von Grundstücken und Gebäuden	0,00	0,00	0,00	0	
683	20	+ Einzahlungen aus der Veräußerungen von beweglichem Anlagevermögen	0,00	0,00	0,00	0	
684	21	+ Einzahlungen aus der Veräußerungen von Finanzanlagen	0,00	0,00	0,00	0	
685	22	+ Einzahlungen aus der Abwicklung von Baumaßnahmen	0,00	0,00	0,00	0	
686	23	+ Einzahlungen aus Rückflüssen (für Investitionen und Investitionsförderungsmaßnahmen Dritter)	0,00	0,00	0,00	0	
688	24	+ Einzahlungen aus Beiträgen u.ä. Entgelten	0,00	0,00	0,00	0	
689	25	+ sonstige Investitionseinzahlungen	0,00	0,00	0,00	0	
		26 = Summe der investiven Einzahlungen	0,00	0,00	0,00	0	
781	27	Auszahlungen von Zuweisungen und Zuschüssen für Investitionen und Investitionsförderungsmaßnahmen	0,00	0,00	0,00	0	0
782	28	+ Auszahlungen für den Erwerb von Grundstücken und Gebäuden	0,00	0,00	0,00	0	0
783	29	+ Auszahlungen für den Erwerb von beweglichem Anlagevermögen	0,00	0,00	0,00	0	0
784	30	+ Auszahlungen für den Erwerb von Finanzanlagen	0,00	0,00	0,00	0	0
785	31	+ Auszahlungen für Baumaßnahmen	0,00	0,00	0,00	0	0
786	32	+ Auszahlungen für die Gewährung von Ausleihungen (für Investitionen und Investitionsförderungsmaßnahmen Dritter)	0,00	0,00	0,00	0	0
787	33	+ Sonstige Investitionsauszahlungen	0,00	0,00	0,00	0	0
		34 = Summe der investiven Auszahlungen (= Zeilen 27 bis 33)	0,00	0,00	0,00	0	0
		35 = Saldo aus Investitionstätigkeit (= Zeilen 26 / 34)	0,00	0,00	0,00	0	
672	35a	Einzahlungen aus fremden Finanzmitteln	0,00	0,00	0,00	0	
772	35b	Auszahlungen aus fremden Finanzmitteln	0,00	0,00	0,00	0	
		35c Saldo aus fremden Finanzmitteln	0,00	0,00	0,00	0	

¹ Es bleibt der Gemeinde unbenommen, kalkulatorische Zinsen nachrichtlich auszuweisen.

² Die fortgeschriebenen Planansätze umfassen:

- den Ansatz des Haushaltsjahres,
- die Veränderungen durch Nachträge,
- die Inanspruchnahme der ein- oder gegenseitigen Deckungsfähigkeit und
- übertragene Ermächtigungen aus Haushaltsvorjahren.

Nicht erfasst vom fortgeschriebenen Planansatz sind die über- und außerplanmäßigen Auszahlungen / Aufwendungen und die zweckgebundenen Mehreinzahlungen / -erträge und entsprechende -auszahlungen / -aufwendungen.

³ übertragene Ermächtigungen nach § 23 Abs. 1 GemHVO-Doppik ins Folgejahr

⁴ Die Ziffern geben an, in welchen Kontengruppen und Kontenarten veranschlagt wurde.

Gesamtproduktbereich	5	Gestaltung der Umwelt
Produktbereich	57	Wirtschaft und Tourismus
Produkt	573115	Albertinen-Hospiz Norderstedt gGmbH

⁵ laufende Nummerierung der Zeile

⁶ Zinsen sind regelmäßig nur in der Teilergebnisrechnung für den Produktbereich "Allgemeine Finanzwirtschaft" auszuweisen

⁷ Es wird empfohlen, in den Teilfinanzrechnungen die Zeilen 35a bis 35c (bei Ämtern bis 35e) des Musters zur Finanzrechnung auszuweisen.

⁸ In der Teilfinanzrechnung für die Produktgruppe "Sonstige allgemeine Finanzwirtschaft" sind die Zeilen 37 bis 43 des Musters zur Finanzierung auszuweisen

⁹ Angaben zu laufender Nummer 1 bis 17 können entfallen; siehe § 4 Abs. 5 GemHVO-Doppik

Gesamtproduktbereich	5	Gestaltung der Umwelt
Produktbereich	57	Wirtschaft und Tourismus
Produkt	573200	Bauhof

Teilfinanzrechnung^{7,8}

Ein- und Auszahlungsarten			Ergebnis	fortgeschriebener Ansatz	Ist- Ergebnis	Vergleich Ansatz/Ist	übertragene
			2019	2020	2020	(Spalte.5./	Ermächtigungen
			in EUR	in EUR	in EUR	Spalte.6)	in EUR
1	2	3	4	5	6	7	8
		laufende Verwaltungstätigkeit⁹					
60	1	Steuern und ähnliche Abgaben	0,00	0,00	0,00	0	
61	2	+ Zuwendungen und allgemeine Umlagen	0,00	0,00	0,00	0	
62	3	+ sonstige Transfereinzahlungen	0,00	0,00	0,00	0	
63	4	+ öffentlich-rechtliche Leistungsentgelte	1.897,14	50.000,00	52.507,96	-2.508	
641-642,646	5	+ privatrechtliche Leistungsentgelte	336.165,96	214.300,00	215.547,94	-1.248	
648	6	+ Kostenerstattungen und Kostenumlagen	181.011,87	162.100,00	183.889,99	-21.790	
65	7	+ sonstige Einzahlungen	0,00	0,00	0,00	0	
66	8	+ Zinsen und sonstige Finanzeinzahlungen	0,00	0,00	0,00	0	
		9 = Einzahlungen aus laufender Verwaltungstätigkeit	519.074,97	426.400,00	451.945,89	-25.546	
70	10	Personalauszahlungen	8.113.457,12	8.901.635,46	8.599.375,53	302.260	137.110
71	11	+ Versorgungsauszahlungen	0,00	0,00	0,00	0	0
72	12	+ Auszahlungen für Sach- und Dienstleistungen	6.202.517,35	6.447.882,27	5.734.266,98	713.615	494.156
75	13	- Zinsen und sonstige Finanzauszahlungen	0,00	0,00	0,00	0	0
73	14	+ Transferauszahlungen	0,00	0,00	0,00	0	0
74	15	+ sonstige Auszahlungen	230.274,02	328.734,55	309.102,02	19.633	19.633
		16 = Auszahlungen aus laufender Verwaltungstätigkeit (= Zeilen 10 bis 15)	14.546.248,49	15.678.252,28	14.642.744,53	1.035.508	650.899
		17 = Saldo aus laufender Verwaltungstätigkeit (= Zeilen 9 / 16)	-14.027.173,52	-15.251.852,28	-14.190.798,64	-1.061.054	
		Investitionstätigkeit					
681	18	Einzahlungen aus Zuweisungen und Zuschüsse für Investitionen und Investitionsförderungsmaßnahmen	24.768,75	0,00	0,00	0	
682	19	+ Einzahlungen aus der Veräußerung von Grundstücken und Gebäuden	0,00	0,00	0,00	0	
683	20	+ Einzahlungen aus der Veräußerungen von beweglichem Anlagevermögen	7.600,00	21.200,00	37.039,00	-15.839	
684	21	+ Einzahlungen aus der Veräußerungen von Finanzanlagen	0,00	0,00	0,00	0	
685	22	+ Einzahlungen aus der Abwicklung von Baumaßnahmen	0,00	0,00	0,00	0	
686	23	+ Einzahlungen aus Rückflüssen (für Investitionen und Investitionsförderungsmaßnahmen Dritter)	0,00	0,00	0,00	0	
688	24	+ Einzahlungen aus Beiträgen u.ä. Entgelten	0,00	0,00	0,00	0	
689	25	+ sonstige Investitionseinzahlungen	0,00	0,00	0,00	0	
		26 = Summe der investiven Einzahlungen	32.368,75	21.200,00	37.039,00	-15.839	
781	27	Auszahlungen von Zuweisungen und Zuschüssen für Investitionen und Investitionsförderungsmaßnahmen	0,00	0,00	0,00	0	0
782	28	+ Auszahlungen für den Erwerb von Grundstücken und Gebäuden	0,00	0,00	0,00	0	1.000.000
783	29	+ Auszahlungen für den Erwerb von beweglichem Anlagevermögen	1.435.936,15	989.700,56	832.602,25	157.098	157.098
784	30	+ Auszahlungen für den Erwerb von Finanzanlagen	0,00	0,00	0,00	0	0
785	31	+ Auszahlungen für Baumaßnahmen	139.696,61	40.000,00	0,00	40.000	40.000
786	32	+ Auszahlungen für die Gewährung von Ausleihungen (für Investitionen und Investitionsförderungsmaßnahmen Dritter)	0,00	0,00	0,00	0	0
787	33	+ Sonstige Investitionsauszahlungen	0,00	0,00	0,00	0	0
		34 = Summe der investiven Auszahlungen (= Zeilen 27 bis 33)	1.575.632,76	1.029.700,56	832.602,25	197.098	1.197.098
		35 = Saldo aus Investitionstätigkeit (= Zeilen 26 / 34)	-1.543.264,01	-1.008.500,56	-795.563,25	-212.937	
672	35a	Einzahlungen aus fremden Finanzmitteln	52.235,79	0,00	30.859,68	-30.860	
772	35b	Auszahlungen aus fremden Finanzmitteln	34.330,35	0,00	16.588,82	-16.589	
		35c Saldo aus fremden Finanzmitteln	17.905,44	0,00	14.270,86	-14.271	

¹ Es bleibt der Gemeinde unbenommen, kalkulatorische Zinsen nachrichtlich auszuweisen.

² Die fortgeschriebenen Planansätze umfassen:

- den Ansatz des Haushaltsjahres,
- die Veränderungen durch Nachträge,
- die Inanspruchnahme der ein- oder gegenseitigen Deckungsfähigkeit und
- übertragene Ermächtigungen aus Haushaltsvorjahren.

Nicht erfasst vom fortgeschriebenen Planansatz sind die über- und außerplanmäßigen Auszahlungen / Aufwendungen und die zweckgebundenen Mehreinzahlungen / -erträge und entsprechende -auszahlungen / -aufwendungen.

³ übertragene Ermächtigungen nach § 23 Abs. 1 GemHVO-Doppik ins Folgejahr

⁴ Die Ziffern geben an, in welchen Kontengruppen und Kontenarten veranschlagt wurde.

Gesamtproduktbereich	5	Gestaltung der Umwelt
Produktbereich	57	Wirtschaft und Tourismus
Produkt	573200	Bauhof

⁵ laufende Nummerierung der Zeile

⁶ Zinsen sind regelmäßig nur in der Teilergebnisrechnung für den Produktbereich "Allgemeine Finanzwirtschaft" auszuweisen

⁷ Es wird empfohlen, in den Teilfinanzrechnungen die Zeilen 35a bis 35c (bei Ämtern bis 35e) des Musters zur Finanzrechnung auszuweisen.

⁸ In der Teilfinanzrechnung für die Produktgruppe "Sonstige allgemeine Finanzwirtschaft" sind die Zeilen 37 bis 43 des Musters zur Finanzierung auszuweisen

⁹ Angaben zu laufender Nummer 1 bis 17 können entfallen; siehe § 4 Abs. 5 GemHVO-Doppik

Gesamtproduktbereich	5	Gestaltung der Umwelt
Produktbereich	57	Wirtschaft und Tourismus
Produkt	573400	Plakatanschläge

Teilfinanzrechnung^{7,8}

Ein- und Auszahlungsarten			Ergebnis	fortgeschriebener	Ist- Ergebnis	Vergleich Ansatz/Ist	übertragene
			2019	Ansatz	2020	(Spalte.5./	Ermächtigungen
			in EUR	2020	in EUR	Spalte.6)	in EUR
1	2	3	4	5	6	7	8
		laufende Verwaltungstätigkeit⁹					
60	1	Steuern und ähnliche Abgaben	0,00	0,00	0,00	0	
61	2	+ Zuwendungen und allgemeine Umlagen	0,00	0,00	0,00	0	
62	3	+ sonstige Transfereinzahlungen	0,00	0,00	0,00	0	
63	4	+ öffentlich-rechtliche Leistungsentgelte	0,00	0,00	0,00	0	
641-642,646	5	+ privatrechtliche Leistungsentgelte	73.656,99	65.000,00	16.425,67	48.574	
648	6	+ Kostenerstattungen und Kostenumlagen	0,00	0,00	0,00	0	
65	7	+ sonstige Einzahlungen	0,00	0,00	0,00	0	
66	8	+ Zinsen und sonstige Finanzeinzahlungen	0,00	0,00	0,00	0	
		9 = Einzahlungen aus laufender Verwaltungstätigkeit	73.656,99	65.000,00	16.425,67	48.574	
70	10	Personalauszahlungen	0,00	0,00	0,00	0	0
71	11	+ Versorgungsauszahlungen	0,00	0,00	0,00	0	0
72	12	+ Auszahlungen für Sach- und Dienstleistungen	0,00	0,00	0,00	0	0
75	13	- Zinsen und sonstige Finanzauszahlungen	0,00	0,00	0,00	0	0
73	14	+ Transferauszahlungen	0,00	0,00	0,00	0	0
74	15	+ sonstige Auszahlungen	0,00	0,00	0,00	0	0
		16 = Auszahlungen aus laufender Verwaltungstätigkeit (= Zeilen 10 bis 15)	0,00	0,00	0,00	0	0
		17 = Saldo aus laufender Verwaltungstätigkeit (= Zeilen 9 / 16)	73.656,99	65.000,00	16.425,67	48.574	
		Investitionstätigkeit					
681	18	Einzahlungen aus Zuweisungen und Zuschüsse für Investitionen und Investitionsförderungsmaßnahmen	0,00	0,00	0,00	0	
682	19	+ Einzahlungen aus der Veräußerung von Grundstücken und Gebäuden	0,00	0,00	0,00	0	
683	20	+ Einzahlungen aus der Veräußerungen von beweglichem Anlagevermögen	0,00	0,00	0,00	0	
684	21	+ Einzahlungen aus der Veräußerungen von Finanzanlagen	0,00	0,00	0,00	0	
685	22	+ Einzahlungen aus der Abwicklung von Baumaßnahmen	0,00	0,00	0,00	0	
686	23	+ Einzahlungen aus Rückflüssen (für Investitionen und Investitionsförderungsmaßnahmen Dritter)	0,00	0,00	0,00	0	
688	24	+ Einzahlungen aus Beiträgen u.ä. Entgelten	0,00	0,00	0,00	0	
689	25	+ sonstige Investitionseinzahlungen	0,00	0,00	0,00	0	
		26 = Summe der investiven Einzahlungen	0,00	0,00	0,00	0	
781	27	Auszahlungen von Zuweisungen und Zuschüssen für Investitionen und Investitionsförderungsmaßnahmen	0,00	0,00	0,00	0	0
782	28	+ Auszahlungen für den Erwerb von Grundstücken und Gebäuden	0,00	0,00	0,00	0	0
783	29	+ Auszahlungen für den Erwerb von beweglichem Anlagevermögen	0,00	0,00	0,00	0	0
784	30	+ Auszahlungen für den Erwerb von Finanzanlagen	0,00	0,00	0,00	0	0
785	31	+ Auszahlungen für Baumaßnahmen	0,00	0,00	0,00	0	0
786	32	+ Auszahlungen für die Gewährung von Ausleihungen (für Investitionen und Investitionsförderungsmaßnahmen Dritter)	0,00	0,00	0,00	0	0
787	33	+ Sonstige Investitionsauszahlungen	0,00	0,00	0,00	0	0
		34 = Summe der investiven Auszahlungen (= Zeilen 27 bis 33)	0,00	0,00	0,00	0	0
		35 = Saldo aus Investitionstätigkeit (= Zeilen 26 / 34)	0,00	0,00	0,00	0	
672	35a	Einzahlungen aus fremden Finanzmitteln	4.908,36	0,00	4.908,36	-4.908	
772	35b	Auszahlungen aus fremden Finanzmitteln	4.908,36	0,00	5.726,42	-5.726	
		35c Saldo aus fremden Finanzmitteln	0,00	0,00	-818,06	818	

¹ Es bleibt der Gemeinde unbenommen, kalkulatorische Zinsen nachrichtlich auszuweisen.

² Die fortgeschriebenen Planansätze umfassen:

- den Ansatz des Haushaltsjahres,
- die Veränderungen durch Nachträge,
- die Inanspruchnahme der ein- oder gegenseitigen Deckungsfähigkeit und
- übertragene Ermächtigungen aus Haushaltsvorjahren.

Nicht erfasst vom fortgeschriebenen Planansatz sind die über- und außerplanmäßigen Auszahlungen / Aufwendungen und die zweckgebundenen Mehreinzahlungen / -erträge und entsprechende -auszahlungen / -aufwendungen.

³ übertragene Ermächtigungen nach § 23 Abs. 1 GemHVO-Doppik ins Folgejahr

⁴ Die Ziffern geben an, in welchen Kontengruppen und Kontenarten veranschlagt wurde.

Gesamtproduktbereich	5	Gestaltung der Umwelt
Produktbereich	57	Wirtschaft und Tourismus
Produkt	573400	Plakatanschläge

⁵ laufende Nummerierung der Zeile

⁶ Zinsen sind regelmäßig nur in der Teilergebnisrechnung für den Produktbereich "Allgemeine Finanzwirtschaft" auszuweisen

⁷ Es wird empfohlen, in den Teilfinanzrechnungen die Zeilen 35a bis 35c (bei Ämtern bis 35e) des Musters zur Finanzrechnung auszuweisen.

⁸ In der Teilfinanzrechnung für die Produktgruppe "Sonstige allgemeine Finanzwirtschaft" sind die Zeilen 37 bis 43 des Musters zur Finanzierung auszuweisen

⁹ Angaben zu laufender Nummer 1 bis 17 können entfallen; siehe § 4 Abs. 5 GemHVO-Doppik

Gesamtproduktbereich	5	Gestaltung der Umwelt
Produktbereich	57	Wirtschaft und Tourismus
Produkt	573500	Vermietung von Wohn- und Gewerberaum

Teilfinanzrechnung^{7,8}

Ein- und Auszahlungsarten			Ergebnis	fortgeschriebener	Ist- Ergebnis	Vergleich Ansatz/Ist	übertragene
			2019	Ansatz	2020	(Spalte.5./	Ermächtigungen
			in EUR	2020	in EUR	Spalte.6)	in EUR
1	2	3	4	5	6	7	8
		laufende Verwaltungstätigkeit⁹					
60	1	Steuern und ähnliche Abgaben	0,00	0,00	0,00	0	
61	2	+ Zuwendungen und allgemeine Umlagen	0,00	0,00	3.478,20	-3.478	
62	3	+ sonstige Transfereinzahlungen	0,00	0,00	0,00	0	
63	4	+ öffentlich-rechtliche Leistungsentgelte	0,00	0,00	0,00	0	
641-642,646	5	+ privatrechtliche Leistungsentgelte	580.954,27	640.000,00	716.546,62	-76.547	
648	6	+ Kostenerstattungen und Kostenumlagen	2.164,85	17.600,00	7.635,24	9.965	
65	7	+ sonstige Einzahlungen	1.478,95	0,00	6,71	-7	
66	8	+ Zinsen und sonstige Finanzeinzahlungen	0,00	0,00	0,00	0	
		9 = Einzahlungen aus laufender Verwaltungstätigkeit	584.598,07	657.600,00	727.666,77	-70.067	
70	10	Personalauszahlungen	134.192,27	100.079,51	73.385,01	26.695	826
71	11	+ Versorgungsauszahlungen	0,00	0,00	0,00	0	0
72	12	+ Auszahlungen für Sach- und Dienstleistungen	375.614,96	1.010.437,18	700.243,03	310.194	263.035
75	13	- Zinsen und sonstige Finanzauszahlungen	0,00	0,00	0,00	0	0
73	14	+ Transferauszahlungen	0,00	20.000,00	0,00	20.000	0
74	15	+ sonstige Auszahlungen	59.468,83	88.027,40	77.375,29	10.652	5.325
		16 = Auszahlungen aus laufender Verwaltungstätigkeit (= Zeilen 10 bis 15)	569.276,06	1.218.544,09	851.003,33	367.541	269.186
		17 = Saldo aus laufender Verwaltungstätigkeit (= Zeilen 9 / 16)	15.322,01	-560.944,09	-123.336,56	-437.608	
		Investitionstätigkeit					
681	18	Einzahlungen aus Zuweisungen und Zuschüsse für Investitionen und Investitionsförderungsmaßnahmen	0,00	0,00	0,00	0	
682	19	+ Einzahlungen aus der Veräußerung von Grundstücken und Gebäuden	0,00	0,00	0,00	0	
683	20	+ Einzahlungen aus der Veräußerungen von beweglichem Anlagevermögen	0,00	0,00	0,00	0	
684	21	+ Einzahlungen aus der Veräußerungen von Finanzanlagen	0,00	0,00	0,00	0	
685	22	+ Einzahlungen aus der Abwicklung von Baumaßnahmen	0,00	0,00	0,00	0	
686	23	+ Einzahlungen aus Rückflüssen (für Investitionen und Investitionsförderungsmaßnahmen Dritter)	0,00	0,00	0,00	0	
688	24	+ Einzahlungen aus Beiträgen u.ä. Entgelten	0,00	0,00	0,00	0	
689	25	+ sonstige Investitionseinzahlungen	0,00	0,00	0,00	0	
		26 = Summe der investiven Einzahlungen	0,00	0,00	0,00	0	
781	27	Auszahlungen von Zuweisungen und Zuschüssen für Investitionen und Investitionsförderungsmaßnahmen	0,00	0,00	0,00	0	0
782	28	+ Auszahlungen für den Erwerb von Grundstücken und Gebäuden	0,00	0,00	0,00	0	0
783	29	+ Auszahlungen für den Erwerb von beweglichem Anlagevermögen	2.756,15	23.500,00	3.203,78	20.296	0
784	30	+ Auszahlungen für den Erwerb von Finanzanlagen	0,00	0,00	0,00	0	0
785	31	+ Auszahlungen für Baumaßnahmen	0,00	0,00	8.968,30	-8.968	0
786	32	+ Auszahlungen für die Gewährung von Ausleihungen (für Investitionen und Investitionsförderungsmaßnahmen Dritter)	0,00	0,00	0,00	0	0
787	33	+ Sonstige Investitionsauszahlungen	0,00	0,00	0,00	0	0
		34 = Summe der investiven Auszahlungen (= Zeilen 27 bis 33)	2.756,15	23.500,00	12.172,08	11.328	0
		35 = Saldo aus Investitionstätigkeit (= Zeilen 26 / 34)	-2.756,15	-23.500,00	-12.172,08	-11.328	
672	35a	Einzahlungen aus fremden Finanzmitteln	1.500,00	0,00	0,00	0	
772	35b	Auszahlungen aus fremden Finanzmitteln	1.500,00	0,00	0,00	0	
		35c Saldo aus fremden Finanzmitteln	0,00	0,00	0,00	0	

¹ Es bleibt der Gemeinde unbenommen, kalkulatorische Zinsen nachrichtlich auszuweisen.

² Die fortgeschriebenen Planansätze umfassen:

- den Ansatz des Haushaltsjahres,
- die Veränderungen durch Nachträge,
- die Inanspruchnahme der ein- oder gegenseitigen Deckungsfähigkeit und
- übertragene Ermächtigungen aus Haushaltsvorjahren.

Nicht erfasst vom fortgeschriebenen Planansatz sind die über- und außerplanmäßigen Auszahlungen / Aufwendungen und die zweckgebundenen Mehreinzahlungen / -erträge und entsprechende -auszahlungen / -aufwendungen.

³ übertragene Ermächtigungen nach § 23 Abs. 1 GemHVO-Doppik ins Folgejahr

⁴ Die Ziffern geben an, in welchen Kontengruppen und Kontenarten veranschlagt wurde.

Gesamtproduktbereich	5	Gestaltung der Umwelt
Produktbereich	57	Wirtschaft und Tourismus
Produkt	573500	Vermietung von Wohn- und Gewerberaum

⁵ laufende Nummerierung der Zeile

⁶ Zinsen sind regelmäßig nur in der Teilergebnisrechnung für den Produktbereich "Allgemeine Finanzwirtschaft" auszuweisen

⁷ Es wird empfohlen, in den Teilfinanzrechnungen die Zeilen 35a bis 35c (bei Ämtern bis 35e) des Musters zur Finanzrechnung auszuweisen.

⁸ In der Teilfinanzrechnung für die Produktgruppe "Sonstige allgemeine Finanzwirtschaft" sind die Zeilen 37 bis 43 des Musters zur Finanzierung auszuweisen

⁹ Angaben zu laufender Nummer 1 bis 17 können entfallen; siehe § 4 Abs. 5 GemHVO-Doppik

Gesamtproduktbereich	6	Zentrale Finanzleistungen
Produktbereich	61	Allgemeine Finanzwirtschaft
Produkt	611000	Steuern, allgemeine Zuweisungen, allgemeine Umlagen

Teilfinanzrechnung^{7,8}

Ein- und Auszahlungsarten			Ergebnis	fortgeschriebener	Ist- Ergebnis	Vergleich Ansatz/Ist	übertragene
			2019	Ansatz	2020	(Spalte.5./	Ermächtigungen
			in EUR	2020	in EUR	Spalte.6)	in EUR
1	2	3	4	5	6	7	8
		laufende Verwaltungstätigkeit⁹					
60	1	Steuern und ähnliche Abgaben	194.951.034,02	151.010.400,00	162.419.509,87	-11.409.110	
61	2	+ Zuwendungen und allgemeine Umlagen	2.880.959,95	12.971.000,00	31.532.728,36	-18.561.728	
62	3	+ sonstige Transfereinzahlungen	0,00	0,00	0,00	0	
63	4	+ öffentlich-rechtliche Leistungsentgelte	0,00	0,00	0,00	0	
641-642,646	5	+ privatrechtliche Leistungsentgelte	0,00	0,00	0,00	0	
648	6	+ Kostenerstattungen und Kostenumlagen	0,00	0,00	0,00	0	
65	7	+ sonstige Einzahlungen	77,01	0,00	32,99	-33	
66	8	+ Zinsen und sonstige Finanzeinzahlungen	1.426.866,86	1.000.000,00	1.477.619,46	-477.619	
		9 = Einzahlungen aus laufender Verwaltungstätigkeit	199.258.937,84	164.981.400,00	195.429.890,68	-30.448.491	
70	10	Personalauszahlungen	0,00	0,00	0,00	0	0
71	11	+ Versorgungsauszahlungen	0,00	0,00	0,00	0	0
72	12	+ Auszahlungen für Sach- und Dienstleistungen	0,00	0,00	0,00	0	0
75	13	- Zinsen und sonstige Finanzauszahlungen	335.650,00	464.383,75	531.090,25	-66.707	0
73	14	+ Transferauszahlungen	71.971.401,25	50.658.138,00	50.366.246,75	291.891	0
74	15	+ sonstige Auszahlungen	357,00	1.009,50	1.009,50	0	0
		16 = Auszahlungen aus laufender Verwaltungstätigkeit (= Zeilen 10 bis 15)	72.307.408,25	51.123.531,25	50.898.346,50	225.185	0
		17 = Saldo aus laufender Verwaltungstätigkeit (= Zeilen 9 / 16)	126.951.529,59	113.857.868,75	144.531.544,18	-30.673.675	
		Investitionstätigkeit					
681	18	Einzahlungen aus Zuweisungen und Zuschüssen für Investitionen und Investitionsförderungsmaßnahmen	0,00	0,00	0,00	0	
682	19	+ Einzahlungen aus der Veräußerung von Grundstücken und Gebäuden	0,00	0,00	0,00	0	
683	20	+ Einzahlungen aus der Veräußerungen von beweglichem Anlagevermögen	0,00	0,00	0,00	0	
684	21	+ Einzahlungen aus der Veräußerungen von Finanzanlagen	0,00	0,00	0,00	0	
685	22	+ Einzahlungen aus der Abwicklung von Baumaßnahmen	0,00	0,00	0,00	0	
686	23	+ Einzahlungen aus Rückflüssen (für Investitionen und Investitionsförderungsmaßnahmen Dritter)	0,00	0,00	0,00	0	
688	24	+ Einzahlungen aus Beiträgen u.ä. Entgelten	0,00	0,00	0,00	0	
689	25	+ sonstige Investitionseinzahlungen	0,00	0,00	0,00	0	
		26 = Summe der investiven Einzahlungen	0,00	0,00	0,00	0	
781	27	Auszahlungen von Zuweisungen und Zuschüssen für Investitionen und Investitionsförderungsmaßnahmen	0,00	0,00	0,00	0	0
782	28	+ Auszahlungen für den Erwerb von Grundstücken und Gebäuden	0,00	0,00	0,00	0	0
783	29	+ Auszahlungen für den Erwerb von beweglichem Anlagevermögen	0,00	0,00	0,00	0	0
784	30	+ Auszahlungen für den Erwerb von Finanzanlagen	0,00	0,00	0,00	0	0
785	31	+ Auszahlungen für Baumaßnahmen	0,00	0,00	0,00	0	0
786	32	+ Auszahlungen für die Gewährung von Ausleihungen (für Investitionen und Investitionsförderungsmaßnahmen Dritter)	0,00	0,00	0,00	0	0
787	33	+ Sonstige Investitionsauszahlungen	0,00	0,00	0,00	0	0
		34 = Summe der investiven Auszahlungen (= Zeilen 27 bis 33)	0,00	0,00	0,00	0	0
		35 = Saldo aus Investitionstätigkeit (= Zeilen 26 / 34)	0,00	0,00	0,00	0	
672	35a	Einzahlungen aus fremden Finanzmitteln	8.942,15	0,00	171.590,68	-171.591	
772	35b	Auszahlungen aus fremden Finanzmitteln	225.265,21	0,00	157.879,03	-157.879	
		35c Saldo aus fremden Finanzmitteln	-216.323,06	0,00	13.711,65	-13.712	

¹ Es bleibt der Gemeinde unbenommen, kalkulatorische Zinsen nachrichtlich auszuweisen.

² Die fortgeschriebenen Planansätze umfassen:

- den Ansatz des Haushaltsjahres,
- die Veränderungen durch Nachträge,
- die Inanspruchnahme der ein- oder gegenseitigen Deckungsfähigkeit und
- übertragene Ermächtigungen aus Haushaltsvorjahren.

Nicht erfasst vom fortgeschriebenen Planansatz sind die über- und außerplanmäßigen Auszahlungen / Aufwendungen und die zweckgebundenen Mehreinzahlungen / -erträge und entsprechende -auszahlungen / -aufwendungen.

³ übertragene Ermächtigungen nach § 23 Abs. 1 GemHVO-Doppik ins Folgejahr

⁴ Die Ziffern geben an, in welchen Kontengruppen und Kontenarten veranschlagt wurde.

Gesamtproduktbereich	6	Zentrale Finanzleistungen
Produktbereich	61	Allgemeine Finanzwirtschaft
Produkt	611000	Steuern, allgemeine Zuweisungen, allgemeine Umlagen

⁵ laufende Nummerierung der Zeile

⁶ Zinsen sind regelmäßig nur in der Teilergebnisrechnung für den Produktbereich "Allgemeine Finanzwirtschaft" auszuweisen

⁷ Es wird empfohlen, in den Teilfinanzrechnungen die Zeilen 35a bis 35c (bei Ämtern bis 35e) des Musters zur Finanzrechnung auszuweisen.

⁸ In der Teilfinanzrechnung für die Produktgruppe "Sonstige allgemeine Finanzwirtschaft" sind die Zeilen 37 bis 43 des Musters zur Finanzierung auszuweisen

⁹ Angaben zu laufender Nummer 1 bis 17 können entfallen; siehe § 4 Abs. 5 GemHVO-Doppik

Gesamtproduktbereich	6	Zentrale Finanzleistungen
Produktbereich	61	Allgemeine Finanzwirtschaft
Produkt	612000	Sonstige allgemeine Finanzwirtschaft

Teilfinanzrechnung^{7,8}

Ein- und Auszahlungsarten			Ergebnis	fortgeschriebener	Ist- Ergebnis	Vergleich Ansatz/Ist	übertragene
			2019	Ansatz	2020	(Spalte.5./	Ermächtigungen
			in EUR	2020	in EUR	Spalte.6)	in EUR
1	2	3	4	5	6	7	8
		laufende Verwaltungstätigkeit⁹					
60	1	Steuern und ähnliche Abgaben	0,00	0,00	0,00	0	
61	2	+ Zuwendungen und allgemeine Umlagen	0,00	0,00	0,00	0	
62	3	+ sonstige Transfereinzahlungen	0,00	0,00	0,00	0	
63	4	+ öffentlich-rechtliche Leistungsentgelte	0,00	0,00	0,00	0	
641- 642, 646	5	+ privatrechtliche Leistungsentgelte	0,00	0,00	0,00	0	
648	6	+ Kostenerstattungen und Kostenumlagen	0,00	0,00	0,00	0	
65	7	+ sonstige Einzahlungen	218.310,51	190.000,00	197.336,76	-7.337	
66	8	+ Zinsen und sonstige Finanzeinzahlungen	0,00	0,00	10.426,00	-10.426	
		9 = Einzahlungen aus laufender Verwaltungstätigkeit	218.310,51	190.000,00	207.762,76	-17.763	
70	10	Personalauszahlungen	0,00	0,00	0,00	0	0
71	11	+ Versorgungsauszahlungen	0,00	0,00	0,00	0	0
72	12	+ Auszahlungen für Sach- und Dienstleistungen	0,00	0,00	0,00	0	0
75	13	- Zinsen und sonstige Finanzauszahlungen	1.706.048,69	1.786.523,58	1.616.544,45	169.979	172.726
73	14	+ Transferauszahlungen	0,00	0,00	0,00	0	0
74	15	+ sonstige Auszahlungen	26.416,31	29.336,40	25.610,62	3.726	0
		16 = Auszahlungen aus laufender Verwaltungstätigkeit (= Zeilen 10 bis 15)	1.732.465,00	1.815.859,98	1.642.155,07	173.705	172.726
		17 = Saldo aus laufender Verwaltungstätigkeit (= Zeilen 9 / 16)	-1.514.154,49	-1.625.859,98	-1.434.392,31	-191.468	
		Investitionstätigkeit					
681	18	Einzahlungen aus Zuweisungen und Zuschüsse für Investitionen und Investitionsförderungsmaßnahmen	0,00	0,00	0,00	0	
682	19	+ Einzahlungen aus der Veräußerung von Grundstücken und Gebäuden	0,00	0,00	0,00	0	
683	20	+ Einzahlungen aus der Veräußerungen von beweglichem Anlagevermögen	0,00	0,00	0,00	0	
684	21	+ Einzahlungen aus der Veräußerungen von Finanzanlagen	0,00	0,00	0,00	0	
685	22	+ Einzahlungen aus der Abwicklung von Baumaßnahmen	0,00	0,00	0,00	0	
686	23	+ Einzahlungen aus Rückflüssen (für Investitionen und Investitionsförderungsmaßnahmen Dritter)	0,00	0,00	0,00	0	
688	24	+ Einzahlungen aus Beiträgen u.ä. Entgelten	752,46	0,00	390,74	-391	
689	25	+ sonstige Investitionseinzahlungen	0,00	0,00	0,00	0	
		26 = Summe der investiven Einzahlungen	752,46	0,00	390,74	-391	
781	27	Auszahlungen von Zuweisungen und Zuschüssen für Investitionen und Investitionsförderungsmaßnahmen	0,00	0,00	0,00	0	0
782	28	+ Auszahlungen für den Erwerb von Grundstücken und Gebäuden	0,00	0,00	0,00	0	0
783	29	+ Auszahlungen für den Erwerb von beweglichem Anlagevermögen	0,00	0,00	0,00	0	0
784	30	+ Auszahlungen für den Erwerb von Finanzanlagen	0,00	0,00	0,00	0	0
785	31	+ Auszahlungen für Baumaßnahmen	0,00	0,00	0,00	0	0
786	32	+ Auszahlungen für die Gewährung von Ausleihungen (für Investitionen und Investitionsförderungsmaßnahmen Dritter)	0,00	0,00	0,00	0	0
787	33	+ Sonstige Investitionsauszahlungen	0,00	0,00	0,00	0	0
		34 = Summe der investiven Auszahlungen (= Zeilen 27 bis 33)	0,00	0,00	0,00	0	0
		35 = Saldo aus Investitionstätigkeit (= Zeilen 26 / 34)	752,46	0,00	390,74	-391	
672	35a	Einzahlungen aus fremden Finanzmitteln	-8.806.893,87	0,00	10.598.985,42	-10.598.985	
772	35b	Auszahlungen aus fremden Finanzmitteln	1.690.653,16	0,00	13.224.267,31	-13.224.267	
		35c Saldo aus fremden Finanzmitteln	-10.497.547,03	0,00	-2.625.281,89	2.625.282	
		36 = Finanzmittelüberschuss/- fehlbetrag (= Zeilen 17 und 35 und 35c)	-12.010.949,06	-1.625.859,98	-4.059.283,46	2.433.423	
6692- 6929, 692	37	+ Aufnahme von Krediten für Investitionen und Investitionsförderungsmaßnahmen	-8.806.141,41	58.000.000,00	30.609.802,16	27.390.198	
695	38	+ Einzahlungen aus Rückflüssen von Darlehen aus der Anlage liquider Mittel	0,00	0,00	0,00	0	
693	39	+ Aufnahme von Kassenkrediten (ohne Kontokorrent)	0,00	0,00	10.000.000,00	-10.000.000	
792	40	- Tilgung von Krediten für Investitionen und Investitionsförderungsmaßnahmen	5.096.943,95	7.089.887,08	5.032.542,38	2.057.345	2.057.428
795	41	- Auszahlungen aus der Gewährung von Darlehen zur Anlage liquider Mittel	0,00	0,00	0,00	0	0
793	42	- Tilgung von Kassenkrediten (ohne Kontokorrent)	0,00	0,00	0,00	0	
		43 = Saldo aus Finanzierungstätigkeit	-13.903.085,36	50.910.112,92	35.577.259,78	15.332.853	

Gesamtproduktbereich	6	Zentrale Finanzleistungen
Produktbereich	61	Allgemeine Finanzwirtschaft
Produkt	612000	Sonstige allgemeine Finanzwirtschaft

¹ Es bleibt der Gemeinde unbenommen, kalkulatorische Zinsen nachrichtlich auszuweisen.

² Die fortgeschriebenen Planansätze umfassen:

- den Ansatz des Haushaltsjahres,
- die Veränderungen durch Nachträge,
- die Inanspruchnahme der ein- oder gegenseitigen Deckungsfähigkeit und
- übertragene Ermächtigungen aus Haushaltsvorjahren.

Nicht erfasst vom fortgeschriebenen Planansatz sind die über- und außerplanmäßigen Auszahlungen / Aufwendungen und die zweckgebundenen Mehreinzahlungen / -erträge und entsprechende -auszahlungen / -aufwendungen.

³ übertragene Ermächtigungen nach § 23 Abs. 1 GemHVO-Doppik ins Folgejahr

⁴ Die Ziffern geben an, in welchen Kontengruppen und Kontenarten veranschlagt wurde.

⁵ laufende Nummerierung der Zeile

⁶ Zinsen sind regelmäßig nur in der Teilergebnisrechnung für den Produktbereich "Allgemeine Finanzwirtschaft" auszuweisen

⁷ Es wird empfohlen, in den Teilfinanzrechnungen die Zeilen 35a bis 35c (bei Ämtern bis 35e) des Musters zur Finanzrechnung auszuweisen.

⁸ In der Teilfinanzrechnung für die Produktgruppe "Sonstige allgemeine Finanzwirtschaft" sind die Zeilen 37 bis 43 des Musters zur Finanzierung auszuweisen

⁹ Angaben zu laufender Nummer 1 bis 17 können entfallen; siehe § 4 Abs. 5 GemHVO-Doppik

Gesamtproduktbereich	6	Zentrale Finanzleistungen
Produktbereich	61	Allgemeine Finanzwirtschaft
Produkt	613000	Abwicklung der Vorjahre

Teilfinanzrechnung^{7,8}

Ein- und Auszahlungsarten			Ergebnis	fortgeschriebener	Ist- Ergebnis	Vergleich Ansatz/Ist	übertragene
			2019	Ansatz	2020	(Spalte.5./	Ermächtigungen
			in EUR	2020	in EUR	Spalte.6)	in EUR
1	2	3	4	5	6	7	8
		laufende Verwaltungstätigkeit⁹					
60	1	Steuern und ähnliche Abgaben	0,00	0,00	0,00	0	
61	2	+ Zuwendungen und allgemeine Umlagen	0,00	0,00	0,00	0	
62	3	+ sonstige Transfereinzahlungen	0,00	0,00	0,00	0	
63	4	+ öffentlich-rechtliche Leistungsentgelte	0,00	0,00	0,00	0	
641- 642, 646	5	+ privatrechtliche Leistungsentgelte	0,00	0,00	0,00	0	
648	6	+ Kostenerstattungen und Kostenumlagen	0,00	0,00	0,00	0	
65	7	+ sonstige Einzahlungen	0,00	0,00	0,00	0	
66	8	+ Zinsen und sonstige Finanzeinzahlungen	0,00	0,00	0,00	0	
		9 = Einzahlungen aus laufender Verwaltungstätigkeit	0,00	0,00	0,00	0	
70	10	Personalauszahlungen	0,00	0,00	0,00	0	0
71	11	+ Versorgungsauszahlungen	0,00	0,00	0,00	0	0
72	12	+ Auszahlungen für Sach- und Dienstleistungen	0,00	0,00	0,00	0	0
75	13	- Zinsen und sonstige Finanzauszahlungen	0,00	0,00	0,00	0	0
73	14	+ Transferauszahlungen	0,00	0,00	0,00	0	0
74	15	+ sonstige Auszahlungen	0,00	0,00	0,00	0	0
		16 = Auszahlungen aus laufender Verwaltungstätigkeit (= Zeilen 10 bis 15)	0,00	0,00	0,00	0	0
		17 = Saldo aus laufender Verwaltungstätigkeit (= Zeilen 9 / 16)	0,00	0,00	0,00	0	
		Investitionstätigkeit					
681	18	Einzahlungen aus Zuweisungen und Zuschüsse für Investitionen und Investitionsförderungsmaßnahmen	0,00	0,00	0,00	0	
682	19	+ Einzahlungen aus der Veräußerung von Grundstücken und Gebäuden	0,00	0,00	0,00	0	
683	20	+ Einzahlungen aus der Veräußerungen von beweglichem Anlagevermögen	0,00	0,00	0,00	0	
684	21	+ Einzahlungen aus der Veräußerungen von Finanzanlagen	0,00	0,00	0,00	0	
685	22	+ Einzahlungen aus der Abwicklung von Baumaßnahmen	0,00	0,00	0,00	0	
686	23	+ Einzahlungen aus Rückflüssen (für Investitionen und Investitionsförderungsmaßnahmen Dritter)	0,00	0,00	0,00	0	
688	24	+ Einzahlungen aus Beiträgen u.ä. Entgelten	0,00	0,00	0,00	0	
689	25	+ sonstige Investitionseinzahlungen	0,00	0,00	0,00	0	
		26 = Summe der investiven Einzahlungen	0,00	0,00	0,00	0	
781	27	Auszahlungen von Zuweisungen und Zuschüssen für Investitionen und Investitionsförderungsmaßnahmen	0,00	0,00	0,00	0	0
782	28	+ Auszahlungen für den Erwerb von Grundstücken und Gebäuden	0,00	0,00	0,00	0	0
783	29	+ Auszahlungen für den Erwerb von beweglichem Anlagevermögen	0,00	0,00	0,00	0	0
784	30	+ Auszahlungen für den Erwerb von Finanzanlagen	0,00	0,00	0,00	0	0
785	31	+ Auszahlungen für Baumaßnahmen	0,00	0,00	0,00	0	0
786	32	+ Auszahlungen für die Gewährung von Ausleihungen (für Investitionen und Investitionsförderungsmaßnahmen Dritter)	0,00	0,00	0,00	0	0
787	33	+ Sonstige Investitionsauszahlungen	0,00	0,00	0,00	0	0
		34 = Summe der investiven Auszahlungen (= Zeilen 27 bis 33)	0,00	0,00	0,00	0	0
		35 = Saldo aus Investitionstätigkeit (= Zeilen 26 / 34)	0,00	0,00	0,00	0	
672	35a	Einzahlungen aus fremden Finanzmitteln	0,00	0,00	0,00	0	
772	35b	Auszahlungen aus fremden Finanzmitteln	0,00	0,00	0,00	0	
		35c Saldo aus fremden Finanzmitteln	0,00	0,00	0,00	0	

¹ Es bleibt der Gemeinde unbenommen, kalkulatorische Zinsen nachrichtlich auszuweisen.

² Die fortgeschriebenen Planansätze umfassen:

- den Ansatz des Haushaltsjahres,
- die Veränderungen durch Nachträge,
- die Inanspruchnahme der ein- oder gegenseitigen Deckungsfähigkeit und
- übertragene Ermächtigungen aus Haushaltsvorjahren.

Nicht erfasst vom fortgeschriebenen Planansatz sind die über- und außerplanmäßigen Auszahlungen / Aufwendungen und die zweckgebundenen Mehreinzahlungen / -erträge und entsprechende -auszahlungen / -aufwendungen.

³ übertragene Ermächtigungen nach § 23 Abs. 1 GemHVO-Doppik ins Folgejahr

⁴ Die Ziffern geben an, in welchen Kontengruppen und Kontenarten veranschlagt wurde.

Gesamtproduktbereich	6	Zentrale Finanzleistungen
Produktbereich	61	Allgemeine Finanzwirtschaft
Produkt	613000	Abwicklung der Vorjahre


⁵ laufende Nummerierung der Zeile

⁶ Zinsen sind regelmäßig nur in der Teilergebnisrechnung für den Produktbereich "Allgemeine Finanzwirtschaft" auszuweisen

⁷ Es wird empfohlen, in den Teilfinanzrechnungen die Zeilen 35a bis 35c (bei Ämtern bis 35e) des Musters zur Finanzrechnung auszuweisen.

⁸ In der Teilfinanzrechnung für die Produktgruppe "Sonstige allgemeine Finanzwirtschaft" sind die Zeilen 37 bis 43 des Musters zur Finanzierung auszuweisen


⁹ Angaben zu laufender Nummer 1 bis 17 können entfallen; siehe § 4 Abs. 5 GemHVO-Doppik



Die Oberbürgermeisterin


		Saldo in €	
		01.01.2020	31.12.2020
Bilanz 2020			
<u>AKTIVA</u>			
	1. Anlagevermögen	571.128.006,31	587.059.481,32
01	1.1 Immaterielle Vermögensgegenstände	690.948,60	753.589,00
02-09	1.2 Sachanlagen	481.663.038,21	498.850.222,34
02	1.2.1 Unbebaute Grundstücke und grundstücksgleiche Rechte	70.803.463,81	71.568.402,01
021	1.2.1.1 Grünflächen	31.101.983,45	30.219.039,64
022	1.2.1.2 Ackerland	32.889.854,30	33.173.979,74
023	1.2.1.3 Wald, Forsten	5.661.897,86	7.025.654,43
029	1.2.1.4 Sonstige unbebaute Grundstücke	1.149.728,20	1.149.728,20
03	1.2.2 Bebaute Grundstücke und grundstücksgleiche Rechte	206.101.699,13	211.645.481,56
032	1.2.2.1 Kinder- und Jugendeinrichtungen	14.940.432,97	17.133.719,89
033	1.2.2.2 Schulen	82.739.507,79	87.194.412,35
031	1.2.2.3 Wohnbauten	29.050.255,26	27.861.089,98
034	1.2.2.4 Sonstige Dienst-, Geschäfts- und Betriebsgebäude	79.371.503,11	79.456.259,34
04	1.2.3 Infrastrukturvermögen	144.706.364,07	145.843.099,31
041	1.2.3.1 Grund und Boden des Infrastrukturvermögens	37.450.031,11	37.886.085,60
042	1.2.3.2 Brücken und Tunnel	3.388.882,48	3.297.202,19
043	1.2.3.3 Gleisanlagen mit Streckenausrüstung u. Sicherheitsanlagen	10.573,22	284.992,32
044	1.2.3.4 Entwässerungs- und Abwasserbeseitigungsanlagen	35.826.181,67	35.425.282,57
045	1.2.3.5 Straßennetze mit Wegen, Plätzen und Verkehrslenkungsanlagen	63.261.780,99	64.201.943,63
046	1.2.3.6 Sonstige Bauten des Infrastrukturvermögens	4.768.914,60	4.747.593,00
05	1.2.4 Bauten auf fremdem Grund und Boden	0,00	0,00
06	1.2.5 Kunstgegenstände, Kulturdenkmäler	126.616,06	125.368,48
07	1.2.6 Maschinen und technische Anlagen, Fahrzeuge	16.603.852,88	17.130.053,98
08	1.2.7 Betriebs- und Geschäftsausstattung	9.762.669,24	11.522.885,33
09	1.2.8 Geleistete Anzahlungen, Anlagen im Bau	33.558.373,02	41.014.931,67
	1.3 Finanzanlagen	88.774.019,50	87.455.669,98
10	1.3.1 Anteile an verbundenen Unternehmen	9.770.484,15	9.870.484,15
11	1.3.2 Beteiligungen	19.500,00	19.500,00
12	1.3.3 Sondervermögen	77.206.796,86	77.206.796,86
13	1.3.4 Ausleihungen	1.777.238,49	358.888,97
13-	1.3.4.1 Ausleihungen an verbundene Unternehmen, Beteiligungen, Sondervermögen	0,00	0,00
13-	1.3.4.2 Sonstige Ausleihungen	1.777.238,49	358.888,97
14-	1.3.5 Wertpapiere des Anlagevermögens	0,00	0,00
	2. Umlaufvermögen	89.247.199,79	126.868.270,56
15	2.1 Vorräte	29.341.981,51	29.354.388,92
151-153	2.1.1 Roh-, Hilfs-, und Betriebsstoffe	387.265,70	400.859,31
1551-15	2.1.2 unfertige Erzeugnisse und unfertige Leistungen	0,00	0,00
6			
1552-15	2.1.3 fertige Erzeugnisse und Waren	28.954.715,81	28.953.529,61
4			
157-159	2.1.4 Geleistete Anzahlungen und sonstige Vorräte	0,00	0,00
	2.2 Forderungen und sonstige Vermögensgegenstände	36.240.082,26	23.243.688,55
161, 211	2.2.1 Öffentlich-rechtliche Forderung aus Dienstleistungen	7.257.158,87	7.735.872,52
169, 211	2.2.2 Sonstige öffentlich-rechtliche Forderungen	20.787.267,49	13.150.386,28
171, 211	2.2.3 Privatrechtliche Forderungen aus Dienstleistungen	1.600.723,57	920.070,56
179, 211	2.2.4 Sonstige privatrechtliche Forderungen	3.796.602,95	686.009,50
178	2.2.5 Sonstige Vermögensgegenstände	2.798.329,38	751.349,69
14-	2.3 Wertpapiere des Umlaufvermögens	0,00	0,00

Stadt Norderstedt



Die Oberbürgermeisterin

		Saldo in €		
		01.01.2020	31.12.2020	
	Bilanz 2020			
18	2.4	Liquide Mittel	23.665.136,02	74.270.193,09
19	3.	Aktive Rechnungsabgrenzung	37.630.401,85	40.381.614,70
	Bilanzsumme AKTIVA	698.005.607,95	754.309.366,58	



Die Oberbürgermeisterin

		Saldo in €	
		01.01.2020	31.12.2020
Bilanz 2020			
<u>PASSIVA</u>			
20	1. Eigenkapital	294.245.900,93	307.365.491,32
201	1.1 Allgemeine Rücklage	217.171.283,67	220.200.711,84
202	1.2 Sonderrücklage	0,00	0,00
203	1.3 Ergebnisrücklage	49.536.873,01	72.666.234,91
204	1.4 vorgetragener Jahresfehlbetrag	0,00	0,00
205	1.5 Jahresüberschuss / Jahresfehlbetrag	27.537.744,25	14.498.544,57
23	2. Sonderposten	140.929.869,43	141.455.242,24
231	2.1 für aufzulösende Zuschüsse	5.466.912,65	5.175.071,13
232	2.2 für aufzulösende Zuweisungen	51.283.593,38	51.114.490,08
233	2.3 für Beiträge	70.476.581,05	70.136.197,00
2331	2.3.1 aufzulösende Beiträge	35.891.805,61	35.152.819,35
2332	2.3.2 nicht aufzulösende Beiträge	34.584.775,44	34.983.377,65
234	2.4 für Gebührenaussgleich	9.601.607,41	10.865.118,51
235	2.5 für Treuhandvermögen	0,00	0,00
236	2.6 für Dauergrabpflege	458.880,93	458.880,93
239	2.7 Sonstige Sonderposten	3.642.294,01	3.705.484,59
25-28	3. Rückstellungen	64.345.691,80	67.690.424,53
2511	3.1 Pensionsrückstellung	44.261.057,00	44.749.957,00
2512	3.2 Beihilferückstellungen	5.291.194,94	5.375.494,94
281	3.3 Altersteilzeitrückstellungen	1.366.093,42	1.871.513,60
261	3.4 Rückstellungen für später entstehende Kosten	0,00	0,00
262	3.5 Altlastenrückstellungen	0,00	0,00
282-	3.6 Steuerrückstellungen	3.605,18	3.605,18
283	3.7 Verfahrensrückstellungen	2.451.039,26	4.129.056,16
284	3.8 Finanzausgleichsrückstellung	10.132.000,00	10.132.000,00
27	3.9 Instandhaltungsrückstellungen	0,00	0,00
285	3.10 Rückstellungen für Verbindlichkeiten für im Haushaltsjahr empfangene Lieferungen und Leistungen, für die keine Rechnung vorliegt und der Rechnungsbetrag nicht bekannt ist	840.702,00	1.428.797,65
289	3.11 Sonstige andere Rückstellungen	0,00	0,00
3	4. Verbindlichkeiten	191.357.079,21	229.352.418,91
30-	4.1 Anleihen	0,00	0,00
32	4.2 Verbindlichkeiten aus Krediten für Investitionen	167.377.040,91	196.610.759,25
32-	4.2.1 von verbundenen Unternehmen, Beteiligungen, Sondervermögen	0,00	0,00
32-	4.2.2 vom öffentlichen Bereich	595.585,42	583.112,88
32-	4.2.3 vom privaten Kreditmarkt	166.781.455,49	196.027.646,37
33-	4.3 Verbindlichkeiten aus Kassenkrediten	0,00	10.001.284,04
34	4.4 Verbindlichkeiten aus Vorgängen, die Kreditaufnahmen wirtschaftlich gleichkommen	88.567,17	68.158,83
35	4.5 Verbindlichkeiten aus Lieferungen und Leistungen	7.821.508,22	9.048.707,49
36	4.6 Verbindlichkeiten aus Transferleistungen	1.784.451,12	867.652,02
37	4.7 Sonstige Verbindlichkeiten	14.285.511,79	12.755.857,28
39	5. Passive Rechnungsabgrenzung	7.127.066,58	8.445.789,58
Bilanzsumme PASSIVA		698.005.607,95	754.309.366,58

Stadt Norderstedt

Anhang 2020





Inhaltsverzeichnis

1	Rechtsgrundlagen und Vorbemerkungen	2
1.1	Rechtsgrundlagen	2
1.2	Gliederung	2
1.3	Angewandte Bilanzierungs- und Bewertungsmethoden	2
2	Erläuterungen zu den einzelnen Bilanzpositionen	3
2.1	Bilanzpositionen aktiv	3
2.2	Bilanzpositionen passiv	20
3	Positionen der Ergebnisrechnung	31
3.1	Erträge	32
3.2	Aufwendungen	35
3.3	Finanzerträge/-aufwendungen	38
3.4	Jahresergebnis	39
4	Zusätzliche Angaben gem. GemHVO-Doppik	39
4.1	Haftungsverhältnisse	39
4.2	Zusätzliche Erläuterungen gemäß § 51 Abs. 2 GemHVO-Doppik	40
4.3	Mitgliedschaften in Zweckverbänden, die nicht bilanziert werden	49
5	Anlagen.....	50
5.1	Angaben zu den noch nicht erhobenen Beiträgen aus fertiggestellten Erschließungsmaßnahmen.....	50
5.2	Anlagenspiegel (§ 51 Abs. 3 Nr. 1 GemHVO-Doppik).....	50
5.3	Forderungsspiegel (§ 51 Abs. 3 Nr. 2 GemHVO-Doppik).....	50
5.4	Verbindlichkeitspiegel (§ 51 Abs. 3 Nr. 3 GemHVO-Doppik).....	50
5.5	Aufstellung der übertragenen Haushaltsermächtigungen (§ 51 Abs. 3 Nr. 4 GemHVO-Doppik).....	50
5.6	Übersicht über Sondervermögen, Zweckverbände, Gesellschaften, Kommunalunternehmen, andere Anstalten, Wasser- und Bodenverbände (§ 51 Abs. 3 Nr. 5 GemHVO-Doppik)	50



1 Rechtsgrundlagen und Vorbemerkungen

1.1 Rechtsgrundlagen

Der Anhang zum Jahresabschluss zum 31.12.2020 wurde unter Beachtung des § 51 GemHVO-Doppik erstellt. Zur Verbesserung des Einblicks in die Vermögenslage werden, neben den gesetzlich nach § 51 Abs. 2 und 3 GemHVO-Doppik vorgeschriebenen Erläuterungen zu den angewandten Bilanzierungs- und Bewertungsmethoden, zusätzliche Angaben gemacht.

Die Bewertung der Vermögensgegenstände und Schulden erfolgte auf der Grundlage der § 39 ff GemHVO-Doppik in Verbindung mit der gültigen Bilanzierungs- und Bewertungsrichtlinie.

1.2 Gliederung

Die Gliederungsvorschriften der GemHVO-Doppik fanden uneingeschränkt Beachtung. Gegliedert wurden die Aktivseite und die Passivseite der Bilanz in die von § 48 GemHVO-Doppik vorgesehenen Posten.

1.3 Angewandte Bilanzierungs- und Bewertungsmethoden

Die Bewertung der Vermögensgegenstände und Schulden erfolgte auf der Grundlage der § 39 ff GemHVO-Doppik bzw. der Grundsätze ordnungsgemäßer Buchführung.

Vermögensgegenstände wurden grundsätzlich gem. § 41 GemHVO-Doppik mit ihren Anschaffungs- bzw. Herstellungskosten bewertet. Zu den Anschaffungs- bzw. Herstellungskosten wurden jeweils gem. § 41 (2) GemHVO-Doppik die Nebenkosten und nachträglichen Anschaffungskosten hinzugerechnet. Minderungen durch Skonti, Boni oder sonstige Nachlässe wurden abgesetzt. Wertminderungen durch Abschreibungen wurden gem. § 43 GemHVO-Doppik anhand der landeseinheitlichen Abschreibungstabelle des Landes Schleswig-Holstein (Verwaltungsvorschriften über Abschreibungen von abnutzbaren Vermögensgegenständen des Anlagevermögens der Gemeinden (VV-Abschreibungen)) vorgenommen, soweit es sich um planmäßige Abschreibungen handelt. Grundsätzlich wurde die lineare Abschreibungsmethode angewandt. Abnutzbare bewegliche Vermögensgegenstände des Anlagevermögens, die vor dem 31.12.2007 angeschafft wurden und deren Wert 410 Euro ohne Umsatzsteuer nicht übersteigt, wurden gem. § 38 (6) GemHVO-Doppik nicht erfasst. Für Vermögensgegenstände, die nach dem 31.12.2007 angeschafft wurden, deren Anschaffungs- oder Herstellungskosten 150 Euro ohne Umsatzsteuer überschreiten, aber 1.000 Euro ohne Umsatzsteuer nicht übersteigen, die selbstständig genutzt werden können und einer Abnutzung unterliegen, wurde § 6 Abs. 2 a des Einkommenssteuergesetzes entsprechend angewendet (sog. Sammelposten).

Seit dem Jahresabschluss 2015 wird bei Verkäufen des Anlagevermögens der Teil des Erlöses aus der Veränderung des Anlagevermögens, der den Restbuchwert übersteigt, als Ertrag



ausgewiesen. Somit wird auf dem Ertragskonto nur der mögliche Gewinn aus dem Verkauf ausgewiesen. Auf dem Aufwandskonto würde der Verlust ausgewiesen werden. In den Jahren 2010 - 2014 wurde der volle Verkaufserlös als Ertrag und der Abgang Restbuchwert als Aufwand bei Verkäufen von Anlagevermögen verbucht.

Forderungen wurden jeweils mit ihrem Nominalwert angesetzt, Verbindlichkeiten gem. § 41 (6) GemHVO-Doppik mit ihrem Rückzahlungsbetrag. Die Forderungspositionen wurden gem. den Vorgaben des § 39 (1) S. 3 GemHVO-Doppik entsprechend einzelwertberichtigt. Eine pauschale Wertberichtigung der Forderungen wurde nicht vorgenommen. Die Rückstellungen wurden gem. § 24 GemHVO-Doppik gebildet und beinhalten erkennbare Risiken und ungewisse Verpflichtungen in angemessener Höhe.

Sofern für einen Vermögensgegenstand keine historischen Anschaffungs- bzw. Herstellungskosten, vermindert um Abschreibungen, vorlagen bzw. mit vertretbarem Aufwand ermittelbar waren, wurde gem. § 55 (2) GemHVO-Doppik eine Ersatzbewertung vorgenommen. Die angewendeten Verfahren zur Ermittlung der Ersatzwerte werden bei der jeweiligen Bilanzposition angegeben.

Sofern Bewertungs- und Inventurvereinfachungsverfahren wie z. B. Festwertverfahren oder Gruppenbewertung angewandt wurden, ist dieses bei den jeweiligen Positionen angegeben.

Grundsätzlich sind alle Wertangaben in Euro (€). Sofern Beträge in Fremdwährungen erhoben wurden, sind diese in Euro umgerechnet und der Umrechnungskurs ist im Anhang angegeben. Vermögensgegenstände, die noch in Deutsche Mark (DM) angeschafft wurden, wurden zum amtlichen Umrechnungskurs (1 € = 1,95583 DM) umgerechnet.

2 Erläuterungen zu den einzelnen Bilanzpositionen

Die Bilanzsumme hat sich gegenüber dem Vorjahr um rund 56 Mio. Euro (8%) erhöht. Zum 31.12.2020 beträgt die Bilanzsumme 754.309.366,58 Euro.

2.1 Bilanzpositionen aktiv

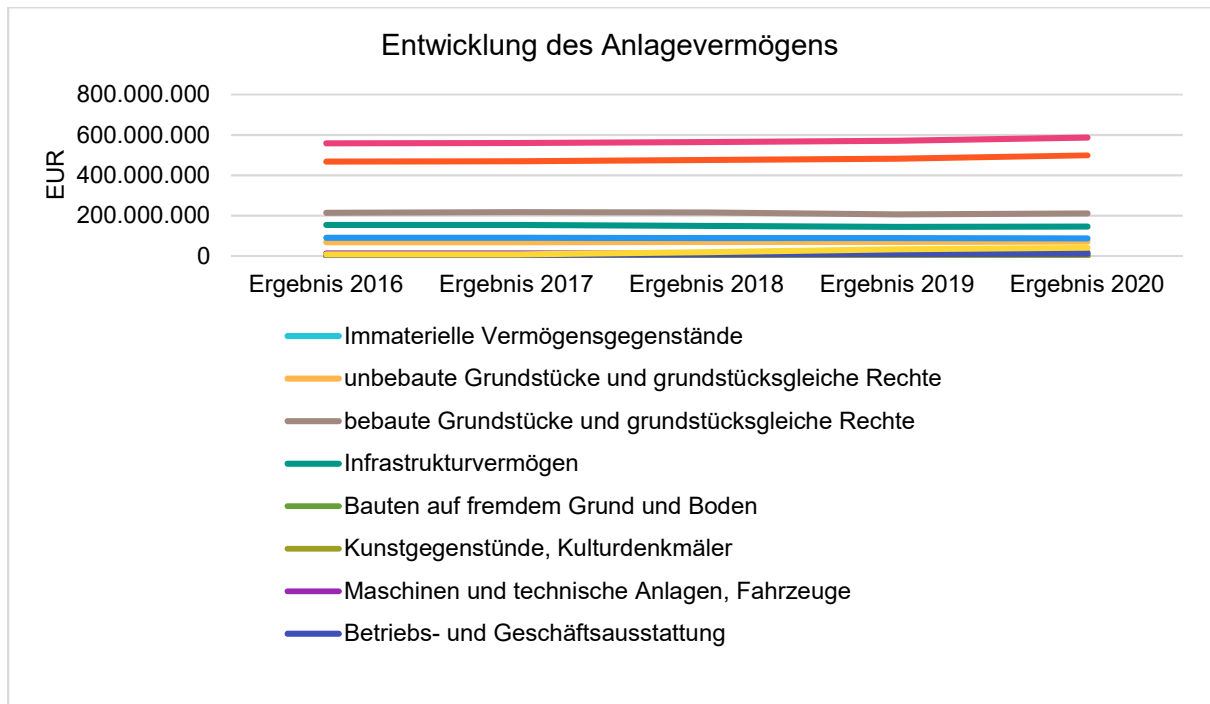
1 Anlagevermögen (587.059.481,32 €)

Als Anlagevermögen sind Vermögensgegenstände auszuweisen, die dazu bestimmt sind, dauerhaft dem Verwaltungsbetrieb bzw. der Kommune zu dienen wie bspw. Verwaltungs-, Schul- und Kindergartengebäude, Straßen und andere Infrastruktureinrichtungen. Es verringert sich durch Abschreibungen aufgrund von Abnutzung und sollte daher durch Investitionen ersetzt werden.

Im Jahr 2020 betrug dieses Anlagevermögen 587.059.481,32 Euro. Gegenüber dem Vorjahreswert in Höhe von 571.128.006,31 Euro bedeutet das eine Veränderung von 15.931.475,01 Euro bzw. 2,79%.



Das nachfolgende Diagramm zeigt die langfristige Entwicklung des Anlagevermögens.

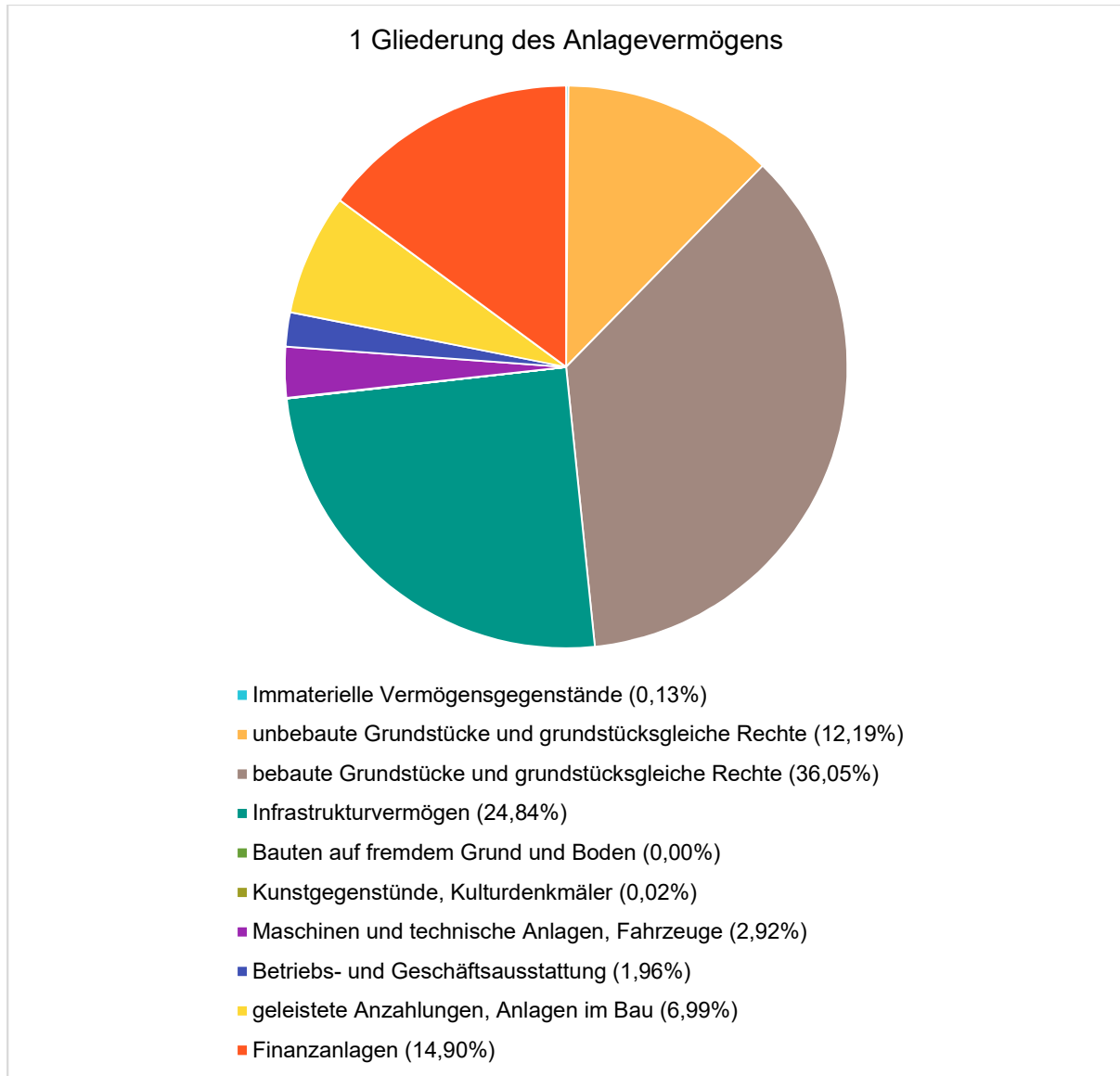


Entwicklung des Anlagevermögens (in Tausend EUR)

	Ergebnis 2016	Ergebnis 2017	Ergebnis 2018	Ergebnis 2019	Ergebnis 2020
1.1 - Immaterielle Vermögensgegenstände	378	464	482	691	754
1.2.1 - unbebaute Grundstücke und grundstücksgleiche Rechte	69.214	68.916	70.049	70.803	71.568
1.2.2 - bebaute Grundstücke und grundstücksgleiche Rechte	214.497	218.139	216.042	206.102	211.645
1.2.3 - Infrastrukturvermögen	154.551	153.534	149.636	144.706	145.843
1.2.4 - Bauten auf fremdem Grund und Boden	0	0	0	0	0
1.2.5 - Kunstgegenstände, Kulturdenkmäler	26	25	23	127	125
1.2.6 - Maschinen und technische Anlagen, Fahrzeuge	13.308	13.281	12.913	16.604	17.130
1.2.7 - Betriebs- und Geschäftsausstattung	6.762	6.960	8.387	9.763	11.523
1.2.8 - geleistete Anzahlungen, Anlagen im Bau	9.106	8.501	19.340	33.558	41.015
Summe Sachanlagen	467.464	469.355	476.388	481.663	498.850
1.3 - Finanzanlagen	90.732	90.133	88.566	88.774	87.456
Anlagevermögen	558.196	559.488	564.954	570.437	586.306



Das nachfolgende Kreisdiagramm gibt einen Überblick, in welcher Position die größten Vermögenswerte im kommunalen Anlagevermögen gebunden sind.



1.1 Immaterielle Vermögensgegenstände (753.589,00 €)

Immaterielle Wirtschaftsgüter sind physisch nicht erfassbare Wertgegenstände, für deren Erlangen der Gemeinde Anschaffungskosten entstanden sind und die zu einer Vermögensbewertung fähig sind, wie Konzessionen, Lizenzen und Rechte sowie Software. Um sie in der Bilanz als Vermögenswert darzustellen, müssen sie entgeltlich erworben sein. So darf selbst-erstellte Software nicht bilanziert werden.



1.2 Sachanlagevermögen (498.850.222,34 €)

Das Sachanlagevermögen beläuft sich auf (498.850.222,34 €).

1.2.1 Unbebaute Grundstücke und grundstücksgleiche Rechte (71.568.402,01 €)

Zu den unbebauten Grundstücken zählen z. B. Grünflächen, Kinderspielplätze, Sportplätze (soweit sie nicht zu einer Schule o.ä. zugehörig zählen), Äcker, Wiesen, Wälder und Gewässer. Sie werden mit ihren Anschaffungskosten bilanziert. Sofern die Anschaffungskosten nicht ermittelbar waren, wurde ein Ersatzwert ermittelt. Der Ersatzwert bemisst sich grundsätzlich anhand der Bodenrichtwertkarte des Gutachterausschusses des Kreises unter Berücksichtigung wertbeeinflussender Merkmale durch Zu- und Abschläge. Für Grünland wurden innerorts 10% des Bodenrichtwertes der Umgebungsflächen, im Außenbereich der Bodenrichtwert von landwirtschaftlichem Grünland angesetzt. Bei den Waldflächen wurde auch der Aufwuchs mit bilanziert. Bei der Ersatzbewertung wurde ein Wert in Abstimmung mit der Forstbetriebsgemeinschaft zugrunde gelegt. Bei den sonstigen unbebauten Grundstücken wurde unter Berücksichtigung einzelfallabhängiger Besonderheiten der Bodenrichtwert entsprechender umliegender gleicher Flächen angesetzt. Es wurden die Anschaffungskosten auf das jeweilige Anschaffungsjahr rückindiziert.

Es hat Eröffnungsbilanzkorrekturen bei den unbebauten Grundstücken und grundstücksgleichen Rechten gegeben. Dies führte zu einer Erhöhung der Bilanzposition Grünflächen um rund 48.497 Euro und zu einer Erhöhung der Bilanzposition Ackerland um rund 51.848 Euro. Die Position unbebaute Grundstücke und grundstücksgleiche Rechte erhöht sich somit um 100.345,12 Euro. Weitere Ausführungen zu Eröffnungsbilanzkorrekturen finden sich in den Ausführungen zur Passivseite unter Position 1.1 Allgemeine Rücklage.

Die nachfolgende Tabelle gibt eine Übersicht über die Zusammensetzung der unbebauten Grundstücke und grundstücksgleichen Rechte:

Unbebaute Grundstücke und grundstücksgleiche Rechte

Bilanzposition	2019	2020	Veränderung absolut
1.2.1.1 - Grünflächen	31.101.983	30.219.040	-882.944 ↘
1.2.1.2 - Ackerland	32.889.854	33.173.980	284.125 →
1.2.1.3 - Wald, Forsten	5.661.898	7.025.654	1.363.757 ↗
1.2.1.4 - Sonstige unbebaute Grundstücke	1.149.728	1.149.728	0 →
Unbebaute Grundstücke und grundstücksgleiche Rechte	70.803.464	71.568.402	764.938 ↗



1.2.2 Bebaute Grundstücke und grundstücksgleiche Rechte (211.645.481,56 €)

Bewertung der Grundstücke:

Sofern keine Anschaffungs- bzw. Herstellungskosten vorlagen, wurden gem. Bilanzierungs- und Bewertungsrichtlinie die von der Geschäftsstelle des Gutachterausschusses ermittelten Bodenrichtwerte unter Berücksichtigung etwaiger Zu- und Abschläge durch wertbeeinflussende Merkmale herangezogen. Bei Grundstücken, für die ein Marktwert besteht, wurden 100% des Bodenrichtwertes angrenzender Flächen angesetzt, bei Grundstücken ohne Marktwert wie bspw. Feuerwehrgeräthäuser, Kindergärten, Sportanlagen usw. 50% des Bodenrichtwertes.

Bewertung der Gebäude:

Gebäude, Aufbauten und Betriebsvorrichtungen (im Folgenden vereinfacht Gebäude genannt) sind dadurch gekennzeichnet, dass sie

- fest mit dem Grundstück verbunden sind,
- von einiger Beständigkeit und Standfestigkeit sind sowie
- vor Witterungseinflüssen schützen und Menschen Unterkunft bieten (BFH v. 18.3.1987, BStBl. II, 551)

Die Bewertung erfolgte grundsätzlich anhand der fortgeführten Anschaffungs- bzw. Herstellungskosten unter Berücksichtigung der Regelungen des § 41 (3) GemHVO-Doppik.

Waren diese nicht mit vertretbarem Aufwand ermittelbar, so erfolgte die Bewertung gem. des Sachwertverfahrens (Wertermittlungsrichtlinien 2006 des Bundesministeriums für Verkehr, Bau- und Wohnungswesen) auf Basis der Normalherstellungskosten.

1.2.2 Gliederung der bebauten Grundstücke und grundstücksgleichen Rechte

Bilanzposition	2019	2020	Veränderung absolut
1.2.2.1 - Kinder- und Jugendeinrichtungen	14.940.433	17.133.720	2.193.287 ↻
1.2.2.2 - Schulen	82.739.508	87.194.412	4.454.905 ↻
1.2.2.3 - Wohnbauten	29.050.255	27.861.090	-1.189.165 ↘
1.2.2.4 - Sonstige Dienst-, Geschäfts- u. Betriebsgebäude	79.371.503	79.456.259	84.756 →
Bebaute Grundstücke und grundstücksgleiche Rechte	206.101.699	211.645.482	5.543.782 ↗



1.2.3 Infrastrukturvermögen (145.843.099,31 €)

In dieser Position weist die Kommune das zum 31.12.2020 vorhandene Infrastrukturvermögen aus. Sofern Anschaffungs- oder Herstellungskosten vorlagen, wurden die fortgeführten Anschaffungs- oder Herstellungskosten zum 31.12.2020 angesetzt. Sofern diese nicht vorlagen, wurden Ersatzwerte herangezogen.

Es hat Eröffnungsbilanzkorrekturen beim Infrastrukturvermögen gegeben. Dies führte zur Minderung der Bilanzposition Straßennetz mit Wegen, Plätzen und Verkehrslenkungsanlagen um zwölf Euro. Zudem erhöht sich die Bilanzposition Grund und Boden des Infrastrukturvermögens um rund 163.180 Euro. Weitere Ausführungen zu Eröffnungsbilanzkorrekturen finden sich in den Ausführungen zur Passivseite bei Position 1.1 Allgemeine Rücklage.

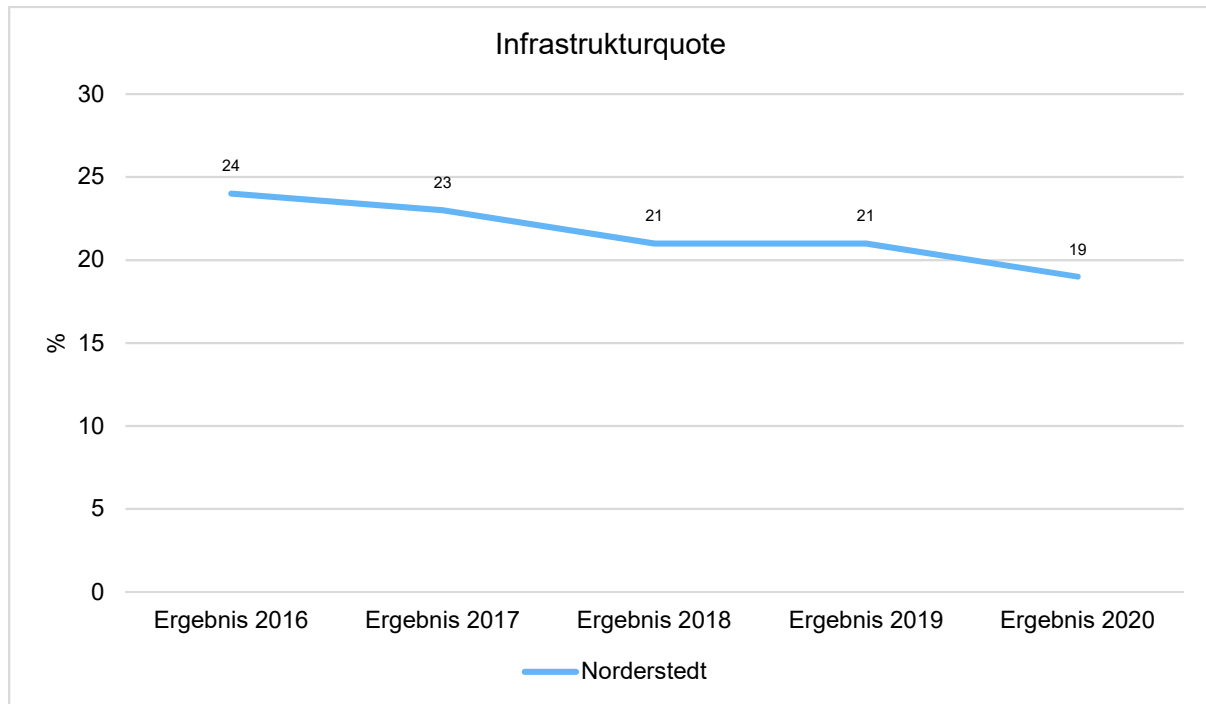
Die nachfolgende Tabelle gibt Auskunft darüber, wie sich das Infrastrukturvermögen zusammensetzt:

1.2.3 Gliederung des Infrastrukturvermögens

Bilanzposition	2019	2020	Veränderung absolut
1.2.3.1 - Grund und Boden des Infrastrukturvermögens	37.450.031	37.886.086	436.054 ↗
1.2.3.2 - Brücken und Tunnel	3.388.882	3.297.202	-91.680 ↘
1.2.3.3 - Gleisanlagen mit Streckenausrüstung u. Sicherheitsanlagen	10.573	284.992	274.419 ↻
1.2.3.4 - Entwässerungs- und Abwasserbeseitigungsanlagen	35.826.182	35.425.283	-400.899 ↘
1.2.3.5 - Straßennetze mit Wegen, Plätzen und Verkehrslenkungsanlagen	63.261.781	64.201.944	940.163 ↗
1.2.3.6 - Sonstige Bauten des Infrastrukturvermögens	4.768.915	4.747.593	-21.322 →
Infrastrukturvermögen	144.706.364	145.843.099	1.136.735 →

Infrastrukturquote

Diese Kennzahl stellt ein Verhältnis zwischen dem Infrastrukturvermögen und dem Gesamtvermögen auf der Aktivseite der Bilanz her. Sie gibt Aufschluss darüber, ob die Höhe des Infrastrukturvermögens den wirtschaftlichen Rahmenbedingungen der Gemeinde entspricht. In Einzelfällen kann es sachgerecht sein, auch die Gebietsgröße der Gemeinde oder andere örtliche Besonderheiten bei der Bewertung dieser Kennzahl zu berücksichtigen.



1.2.4 Bauten auf fremden Grund und Boden (0,00 €)

Zu den Bauten auf fremden Grund und Boden zählen Gebäude und bauliche Anlagen, die auf Grundstücken errichtet wurden, die sich nicht im wirtschaftlichen Eigentum der Gemeinde befinden, bspw. Erbbaupachtverträge. Bei der Stadt Norderstedt sind zum Bilanzstichtag keine Bauten auf fremden Grund und Boden auszuweisen.

1.2.5 Kunstgegenstände, Denkmäler (125.368,48 €)

Sofern keine Anschaffungs- oder Herstellungskosten vorlagen, wurde die Bewertung der Kunstgegenstände zu einem Erinnerungswert von einem Euro vorgenommen. Gleiches gilt für Bau- und Bodendenkmäler, die nicht zu den Gebäuden zählen (Kriegerdenkmäler, archäologische Denkmäler usw.), sofern keine Erfahrungswerte vergleichbarer Anlagen vorliegen.

1.2.6 Maschinen, technische Anlagen und Fahrzeuge (17.130.053,98 €)

In Abgrenzung zur Position 1.2.7 – Betriebs- und Geschäftsausstattung werden in dieser Position alle technischen Gegenstände der Gemeinde bilanziert, die unmittelbar der gemeindlichen Leistungserstellung bzw. der Aufgabenerfüllung dienen.

Sie sind selbständig bewertbar wie bspw. Kraftwagen, Anhänger, Sattelanhänger, Krafträder, Fahrräder u.ä., Feuerlöschgerätschaften, Maschinen für die Erzeugung und Nutzung von mechanischer Energie ohne Motoren für Ackerschlepper und für Luft- und Straßenfahrzeuge,



sonstige Maschinen, Maschinen für die Land- und Forstwirtschaft, Werkzeugmaschinen und Teile dafür, Geräte der Elektrizitätserzeugung und Verteilung, Rundfunk-, Fernseh- und Nachrichtentechnik, Medizin-, Mess-, Steuerungs- und Regelungstechnik, Optik.

Unter den Betriebsvorrichtungen und technischen Anlagen werden z. B. auch Funk- oder Telefonanlagen ausgewiesen, auch wenn sie wesentlicher Bestandteil eines Gebäudes sind. Sie stehen nämlich nicht mit diesem in einem einheitlichen Nutzungs- oder Funktionszusammenhang, sondern dienen dem unmittelbaren Verwaltungsbetrieb. Weiterhin unterliegen sie einer anderen Nutzungsdauer als der von Gebäuden. Im Übrigen wird bzgl. der Abgrenzung von Betriebsvorrichtungen auf das Steuerrecht verwiesen.

Maschinen, technische Anlagen und Fahrzeuge sind mit ihren AHK unter Berücksichtigung bereits angefallener Abschreibungen zu bewerten. Unter Berücksichtigung der Vereinfachungsregeln in § 37 und § 38 GemHVO-Doppik wurden die Vermögensgegenstände im Rahmen einer körperlichen Inventur erfasst und mit ihrem Anschaffungswert, verringert um Abschreibungen für die Zeit ihrer bisherigen Nutzung, in die Eröffnungsbilanz aufgenommen. Ein großer Teil der Vermögensgegenstände ist bereits, unter Berücksichtigung der in der Abschreibungstabelle niedergelegten betriebsgewöhnlichen Nutzungsdauern, abgeschrieben.

Für Vermögensgegenstände, die nach dem 31.12.2007 angeschafft wurden, selbständig nutzbar sind und einer Abnutzung unterliegen, finden gem. § 43 Abs. 3 GemHVO-Doppik die Vorgaben des § 6 Abs. 2 a des Einkommensteuergesetzes vom 8. Oktober 2009 (BGBl. I S. 3366, ber. S. 3862), zuletzt geändert durch Artikel 3 des Gesetzes vom 8. Mai 2012 (BGBl. I S. 1030) (sog. Sammelposten), Anwendung. Dementsprechend sind bei diesen Vermögensgegenständen, die in einem Sammelposten geführt werden, pauschal im Jahr der Anschaffung ein Fünftel und in den darauffolgenden vier Jahren ebenfalls je ein Fünftel abzuschreiben.

Informationen bezüglich durchgeführter Inventuren werden unter Position 1.2.7 aufgeführt.

1.2.7 Betriebs- und Geschäftsausstattung (11.522.885,33 €)

Zur Betriebs- und Geschäftsausstattung gehören Vermögensgegenstände, die nicht unmittelbar in den Leistungserstellungsprozess eingesetzt sind, aber dem langfristigen Betrieb der Verwaltung dienen. Unter Betriebs- und Geschäftsausstattungen sind somit alle selbständig nutzbaren Einrichtungsgegenstände von Büros und Werkstätten zu fassen. Für Vermögensgegenstände, die nach dem 31.12.2007 angeschafft wurden, selbständig nutzbar sind und einer Abnutzung unterliegen, finden die Regelungen des § 43 Abs. 3 GemHVO-Doppik Anwendung. Die entsprechenden Vermögensgegenstände, mit Anschaffungskosten von über 150 Euro und bis 1.000,00 Euro ohne Umsatzsteuer, werden einem Sammelposten zugeführt und pauschal im Jahr der Anschaffung zu einem Fünftel und in den darauffolgenden vier Jahren ebenfalls um je ein Fünftel abgeschrieben.

Im Jahr 2020 wurde an 20 Standorten eine körperliche Bestandsaufnahme (Inventur) durchgeführt.



Dies sind im Einzelnen:

- Kita Ostdeutsche Straße
- Kita Pusteblume
- Kita Wichtelhöhle
- Kita Storchengang
- Kita Forstweg
- Kita Ministerne
- Kita Sternschnuppe
- Grundschule Falkenberg
- Grundschule Friedrichsgabe
- Grundschule Harksheide-Nord
- Grundschule Heidberg
- Grundschule Immenhorst
- Grundschule Niendorfer Straße
- Erich-Kästner-Schule
- Copernicus-Gymnasium
- Lise-Meitner-Gymnasium, Schulzentrum-Süd
- Gemeinschaftsschule Ossenmoorpark, Schulzentrum-Süd
- Willy-Brandt-Schule
- Horst-Embacher-Schule / Musikschule
- Gemeinschaftsschule Harksheide

Der Festwert für den Medienbestand der Stadtbüchereien wurde im Jahr 2020 um 1.794,99 Euro verringert. Der neue Bestand zum 31.12.2020 beträgt 1.225.261,77 Euro.

1.2.8 Geleistete Anzahlungen, Anlagen im Bau (41.014.931,67 €)

Noch nicht in Betrieb genommene Teile des Anlagevermögens (z. B. Investitionsmaßnahmen, die sich bis zur Fertigstellung über einen Zeitraum von zwei oder mehr Jahren erstrecken) und Anzahlungen auf bestellte Anlagen werden als Anlagen im Bau bzw. geleistete Anzahlungen auf Sachanlagen in der Bilanz erfasst. Die Ermittlung der Werte erfolgte anhand der Anschaffungs- bzw. Herstellungskosten zzgl. Nebenkosten. Sobald die Inbetriebnahme erfolgt, wird der Vermögensgegenstand in die jeweilige Bilanzposition umgebucht. Erst ab diesem Zeitpunkt erfolgt auch die Wertminderung durch planmäßige Abschreibungen.

Es wird auf die Ausführungen zu den zusätzlichen Erläuterungen unter Position 4.2 verwiesen.

1.3 Finanzanlagen (87.455.669,98 €)

In diesen Positionen werden Anteile an verbundenen Unternehmen, Beteiligungen und Ausleihungen ausgewiesen, die aus strategischer Sicht eingegangen wurden und dauerhaft im Vermögen der Gemeinde verbleiben sollen. Ihre Bewertung erfolgte, sofern keine Anschaf-



fungskosten ermittelbar waren, anhand der Eigenkapitalspiegelmethode, da keine anwendbaren Informationen über Anschaffungskosten vorlagen. Die Inventur geschah mittels einer Buchinventur. Die Finanzanlagen werden in einer Anlagenbestandsliste einzeln nachgewiesen.

Bei Vorliegen einer dauerhaften Wertminderung ist eine Wertanpassung durch Buchung einer Abschreibung erforderlich. Eine dauernde Wertminderung tritt ein, wenn innerhalb des Finanzplanungszeitraums der Grund der Wertminderung nicht abgestellt wird. Derartige Wertminderungen können bei entsprechenden nicht ausgeschütteten Gewinnen bzw. Überschüssen in den Folgejahren durch eine (Wert-)Zuschreibung bis zu den ursprünglichen AHK wieder aufgeholt werden (vgl. § 43 Abs. 9 GemHVO-Doppik).

Für Bilanzaktiva gilt das Niederstwertprinzip, daher sind keine höheren Wertansätze als die Anschaffungs- und Herstellungskosten zulässig. Zusätzliche Geld- oder Sacheinlagen bilden hier eine Ausnahme und sind als nachträgliche Anschaffungs- und Herstellungskosten zu berücksichtigen. Nicht abgeführte Gewinne bzw. Überschüsse führen dagegen nicht zu einer Werterhöhung über die ursprünglichen Anschaffungs- und Herstellungskosten hinaus.

1.3.1 Anteile an verbundenen Unternehmen (9.870.484,15 €)

Bei den Anteilen an verbundenen Unternehmen handelt es sich um Beteiligungen an rechtlich selbständigen Unternehmen, an denen die Gemeinde mit einer Anteilsquote von mehr als 50% beteiligt ist.

Verbundene Unternehmen
Bildung-Erziehung-Betreuung in Norderstedt gGmbH
Das Haus im Park gGmbH
Entwicklungsgesellschaft Norderstedt mbH
Entwicklungs- und Grundstücksgesellschaft Norderstedt mbH & Co. KG
Mehrzwecksäle Norderstedt GmbH
Norderstedter Bildungsgesellschaft mbH

Im Jahr 2020 wurde bei der Norderstedter Bildungsgesellschaft mbH eine Zuführung zur Kapitalrücklage durch die Stadt Norderstedt vorgenommen. Der Betrag beläuft sich auf 100.000,00 Euro. Gegenüber dem Vorjahr erhöhen sich somit die in der Bilanz der Stadt Norderstedt ausgewiesenen Anteile an verbundenen Unternehmen um diesen Betrag.

1.3.2 Beteiligungen (19.500,00 €)

Beteiligungen sind Anteile an rechtlich selbständigen Unternehmen, bei denen der Beteiligungsanteil zwischen 20% und 50% liegt.

Die Stadt Norderstedt ist an der Albertinen Hospiz Norderstedt gGmbH mit 19.500,00 Euro beteiligt.



1.3.3 Sondervermögen, Zweckverbände, Anstalten des öffentlichen Rechts, rechtsfähige kommunale Stiftungen (77.206.796,86 €)

In Abgrenzung zu Beteiligungen (Pos. 1.3.2) und Anteilen an verbundenen Unternehmen (Pos. 1.3.1) gehören zum Sondervermögen gemäß § 96 und § 97 GO die nichtrechtsfähigen örtlichen Stiftungen sowie wirtschaftliche Unternehmen ohne eigene Rechtspersönlichkeit (Eigenbetriebe, vgl. hierzu auch § 106 GO) und öffentliche Einrichtungen, die aufgrund gesetzlicher Bestimmungen als Sonderrechnung zu führen sind.

Als Wertansatz für den Eigenbetrieb Stadtwerke Norderstedt wird analog zu den Wertansätzen für die Anteile an verbundenen Unternehmen gemäß § 55 Abs. 3 GemHVO-Doppik für die Eröffnungsbilanz das anteilige Eigenkapital (100%) des Eigenbetriebes am 01.01.2010 zugrunde gelegt (Eigenkapitalspiegelmethode). Ausgangspunkt der Bewertung ist der geprüfte und mit einem uneingeschränkten Bestätigungsvermerk versehene Jahresabschluss zum 31.12.2009, welcher ebenfalls von der Stadtvertretung der Stadt Norderstedt festgestellt wurde.

Als Weiteres zählen zum Sondervermögen der Stadt Norderstedt die unentgeltlich erworbenen Eigentumsanteile am Gesamthandvermögen einer Erbengemeinschaft und an einer BGB-Gesellschaft. Als Gegenposition wird aufgrund des unentgeltlichen Erwerbs ein sonstiger Sonderposten in voller Höhe des entsprechenden Vermögenswertes gebildet. Die gewählten Wertansätze gelten für die Eröffnungsbilanz und die künftigen Haushaltsjahre als Anschaffungskosten (§ 55 Abs. 4 GemHVO-Doppik).

Die Werte der Kameradschaftskassen der Freiwilligen Feuerwehren in Norderstedt wurden nicht abgebildet. Dies ist nicht vorgesehen. Im Jahr 2018 wurden Satzungen für Sondervermögen für Kameradschaftskassen der Freiwilligen Feuerwehren beschlossen.

1.3.4 Ausleihungen (358.888,97 €)

Unter Ausleihungen fallen zum einen in Abgrenzung zu den Positionen 1.3.1 – Anteile an verbundenen Unternehmen sowie 1.3.2 – Beteiligungen Anteile an Unternehmen (s. a. Definition in 1.3.2), bei denen die Beteiligungsquote 20% nicht übersteigt. Im Weiteren gelten die Definitionen zu den Positionen 1.3.1 und 1.3.2.

Zum anderen sind unter dieser Position Forderungen zu bilanzieren, die in Form von langfristigen Darlehen und Krediten ausgegeben wurden. Ausleihungen verbundener Unternehmen sind zum 31.12.2020 nicht zu identifizieren. In der Position werden ausgewiesen:

Sonstige Ausleihungen im Detail	Euro
Genossenschaftsanteile	1.410,00
Vorauszahlung Zuwendung fremder Kita-Träger	3.893,18
Arbeitgeber- und Wohnungsbaudarlehen	348.585,79
Anteil an Diakonie-Hospiz Volksdorf gGmbH	5.000,00
Summe:	358.888,97



Gegenüber dem Vorjahr hat sich der Betrag um rund 1,4 Mio. Euro verringert. Dies ist auf die Tilgung von Arbeitgeber- und Wohnungsbaudarlehen zurückzuführen.

1.3.5 Wertpapiere des Anlagevermögens (0,00 €)

In dieser Position sind folgende Wertpapiere nach dem Wertpapierhandelsgesetz auszuweisen:

1. Aktien,
2. andere verbriefte Anteile an in- oder ausländischen juristischen Personen, Personengesellschaften und sonstigen Unternehmen, soweit sie Aktien vergleichbar sind, sowie Zertifikate, die Aktien vertreten,
3. Schuldtitel, wie Genussscheine, Schuldverschreibungen sowie Zertifikate, sowie sonstige Wertpapiere, die zum Erwerb oder zur Veräußerung von Wertpapieren berechtigen oder zu einer Barzahlung führen, die in Abhängigkeit von Wertpapieren, von Währungen, Zinssätzen oder anderen Erträgen, von Waren, Indizes oder Messgrößen bestimmt wird (sog. Optionen).

Hierunter sind auch Anteile an Investmentvermögen darzustellen.

Wertpapiere werden dem Anlagevermögen zugerechnet, wenn sie dauerhaft von der Kommune gehalten werden (sog. "strategische Beteiligung"). Dienen sie lediglich Spekulationszwecken, so sind sie im Umlaufvermögen auszuweisen.

Die Bilanzierung erfolgt in Höhe der Anschaffungskosten bzw. bei dauerhaftem Werteverfall zu dem geringeren Wert (sog. gemildertes "Niederstwertprinzip").

2. Umlaufvermögen (126.868.270,56 €)

Im Umlaufvermögen werden alle Vermögensgegenstände bilanziert, die nicht dauerhaft im Vermögen der Kommune verbleiben.

2.1 Vorräte (29.354.388,92 €)

Vorräte sind Gegenstände des Umlaufvermögens, die zum Verbrauch oder zum Verkauf bestimmt sind. Dazu gehören die Roh-, Hilfs- und Betriebsstoffe, die in den Prozess der Leistungserstellung eingehen. Zudem umfasst die Position unfertige und fertige Erzeugnisse, unfertige Leistungen, Waren, geleistete Anzahlungen sowie sonstige Vorräte. Sie sind grundsätzlich mit ihren Anschaffungs- bzw. Herstellungskosten zu bilanzieren.



2.1.1 Roh-, Hilfs- und Betriebsstoffe (400.859,31 €)

Rohstoffe gehen als Hauptbestandteil in von der Gemeinde erstellte Vermögensgegenstände des Anlage- oder Umlaufvermögens ein.

Hilfsstoffe gehen als Nebenbestandteile in die von der Gemeinde erstellten Vermögensgegenstände ein.

Roh-, Hilfs- und Betriebsstoffe sind grundsätzlich mit ihren Anschaffungskosten zu bewerten. Die GemHVO-Doppik sieht jedoch Bewertungsvereinfachungsverfahren vor.

Weiterhin können Vorräte in „bedeutsame“ und „weniger bedeutsame“ Bestände unterschieden werden:

Kleinere Mengen von Vorräten, die einen weniger bedeutsamen (Bestands-)Wert haben (Putzmittel, allgemeines Büromaterial), müssen nicht als Vorräte ausgewiesen werden, sondern können zum Zeitpunkt des Zugangs sofort als „verbraucht“ gelten.

Bestände, die einen bedeutsamen Wert haben (z. B. Materiallagerbestände des Bauhofes, Abfallbehälterbestand), werden in das Umlaufvermögen aufgenommen. Gemäß § 37 Abs. 2 GemHVO-Doppik können Roh-, Hilfs- und Betriebsstoffe mit einer gleichbleibenden Menge und einem gleichbleibenden Festwert angesetzt werden, sofern sie regelmäßig ersetzt werden und für die Gemeinde von nachrangiger Bedeutung sind, sowie der Bestand in seiner Größe, seinem Wert und seiner Zusammensetzung nur geringfügigen Veränderungen unterliegt. Eine nachrangige Bedeutung ist gegeben, wenn ihr Wert 5% der Bilanzsumme nicht übersteigt. Eine wesentliche Veränderung des Bestandswertes ist gegeben, wenn sich der Wert um mehr als 10% ändert. In diesem Falle ist eine Wertanpassung im Rahmen des Jahresabschlusses erforderlich.

Bei der Position Rohstoffe/Fertigungsmaterial wurde 2020 eine Veränderung zum Abfallbehälterbestand gebucht.

Produktkonto	Fertigungsmaterial	Bestand 01.01.2020	Veränderung 2020	Bestand 31.12.2020
537000.151000	Müllgroßbehälter	57.164,21	5.815,46	62.979,67

Insgesamt beläuft sich die Position Rohstoffe/Fertigungsmaterial auf 336.135,85 Euro.

Die Position Betriebsstoffe hat sich in 2020 insgesamt um 7.778,15 Euro erhöht. Hiervon sind folgende Veränderungen den Betriebsstoffen auf dem Bauhof zuzuordnen:

Produktkonto	Betriebsstoff	Bestand 01.01.2020	Veränderung 2020	Bestand 31.12.2020
545000.153000	Streusalz	35.779,56	11.895,84	47.675,40
573200.153000	Diesel	14.161,87	-4.670,92	9.490,95
573200.153000	Ökomix	2.657,47	-1.943,75	713,72
573200.153000	Superbenzin	3.337,93	-970,15	2.367,78
Summe:		55.936,83	4.311,02	60.247,85



Insgesamt beläuft sich die Position Betriebsstoffe auf 64.723,46 Euro.

2.1.2 Unfertige Erzeugnisse und unfertige Leistungen (0,00 €)

Als unfertige Erzeugnisse und unfertige Leistungen sind Vermögensgegenstände des Umlaufvermögens auszuweisen, für deren Herstellung bis zum Bilanzstichtag Herstellungskosten (Personalaufwand, Materialaufwand für eingesetzte Roh-, Hilfs- und Betriebsstoffe) in der Gemeinde angefallen sind, wenn die Herstellung noch nicht abgeschlossen ist. Die Bewertung erfolgt nach Herstellungskosten.

2.1.3 Fertige Erzeugnisse und Waren (28.953.529,61 €)

Fertige Erzeugnisse sind Vermögensgegenstände des Umlaufvermögens, für deren Fertigung Herstellungskosten angefallen sind, wenn die Herstellung am Bilanzstichtag abgeschlossen ist.

Waren sind angeschaffte Vermögensgegenstände des Umlaufvermögens, die ohne oder nur nach geringen Veränderungen durch die Gemeinde weiterveräußert werden.

Fertige Erzeugnisse werden mit den Herstellungskosten bewertet. Waren werden zu den Anschaffungskosten bewertet.

Der größte Anteil der Position Fertige Erzeugnisse ist den Treuhandbereichen (EGNO) zuzurechnen. Unter der Position wird zum Verkauf bestimmtes Bauland ausgewiesen.

An dieser Stelle wird darauf hingewiesen, dass die Vorräte aus den Vermögensrechnungen der Treuhandbereiche (EGNO) nicht mit dem Bilanzausweis der Stadt Norderstedt übereinstimmen. Die Bilanzen der Treuhandbereiche (EGNO) weisen unter der Position Vorräte sämtliche Grundstücke, Straßen, Wege oder anderweitigen Baumaßnahmen des jeweiligen Treuhandbereiches aus. Bei diesen Treuhandbereichen existiert keine Bilanzposition für Anlagevermögen. Der Ausweis bei der Stadt Norderstedt erfolgt unter verschiedenen Bilanzpositionen. Die Stadt hat Grundstücke, die zum Verkauf bestimmt sind, Grundstücke, die im Eigentum der Stadt verbleiben, abgeschlossene oder in Bau befindliche Tiefbaumaßnahmen usw. in unterschiedlichen Bilanzpositionen abzubilden. Der Ausweis erfolgt je nach Zuordnung als Anlage- oder Umlaufvermögen. Die Übernahme der Bilanzposition Vorräte aus den Treuhandbereichen in die Bilanzposition Fertige Erzeugnisse (Vorräte) bei der Stadt kann daher nicht erfolgen. Angeschaffte Grundstücke, bei denen erst nach noch durchzuführenden Neuvermessungen die Zuordnung zu den Bilanzpositionen des Grund und Bodens oder der Position Fertige Erzeugnisse (Vorräte) erfolgen kann, werden zuweilen nicht unter der Bilanzposition Fertige Erzeugnisse, sondern unter den unbebauten Grundstücken und grundstücksgleichen Rechten ausgewiesen.

Gegenüber dem Vorjahr hat sich diese Bilanzposition um rund eintausend Euro vermindert.



2.1.4 Geleistete Anzahlungen und sonstige Vorräte (0,00 €)

Unter dieser Bilanzposition werden keine Sachverhalte ausgewiesen.

2.2 Forderungen und sonstige Vermögensgegenstände (23.243.688,55 €)

Die Forderungen und sonstigen Vermögensgegenstände werden mittels einer Buch- bzw. Beleginventur nachgewiesen. Ebenso werden unter dieser Position debitorische Kreditoren ausgewiesen. Der Ansatz erfolgt grundsätzlich zum Nennwert.

Die erkennbaren Risiken wurden anhand von Wertberichtigungen berücksichtigt. Es wurden keine pauschalen Wertberichtigungen durchgeführt. Einzelrisiken wurden anhand einer einzeln durchgeführten Forderungsbewertung nach den gültigen Regelungen zur Forderungsbewertung durchgeführt.

Die Wertberichtigungen wurden bilanzpositionsweise durchgeführt und nach den allgemein üblichen Grundsätzen der doppelten Buchführung aktivisch von den Forderungen abgesetzt. Daraus ergibt sich folglich eine Differenz zum Forderungsspiegel.

Gegenüber dem Vorjahr haben sich die in der Bilanz ausgewiesenen Forderungen und sonstigen Vermögensgegenstände um rund 13 Mio. Euro (rund 35,9%) verringert. Der Anteil der am 31.12.2020 offenen Forderungen, der wertberichtigt wurde, beläuft sich auf rund 3,7 Mio. Euro (Vorjahr rund 3,4 Mio. Euro). Die Wertberichtigung von Forderungen wirkt sich in Teilen negativ auf die Ergebnisrechnung aus. In 2020 wurden rund 405 TEuro als Aufwand aus der Zuführung zur Einzelwertberichtigung gebucht, was sich negativ auf das Jahresergebnis auswirkt. Zugleich wurden rund 98 TEuro als Ertrag aus der Aufhebung der Einzelwertberichtigungen gebucht, was sich positiv auf das Jahresergebnis auswirkte. Im Saldo belastet die Wertberichtigung das Jahresergebnis 2020 mit rund 307 TEuro.

Bereits seit der Eröffnungsbilanz ist ein sehr geringer Teil an Forderungen nicht den Personenkonten der Schuldner zugeordnet, wenngleich diese Forderungen unter der Bilanzposition Forderungen und sonstige Vermögensgegenstände erfasst sind. Die Zuordnung erfolgt in diesen Fällen anhand gesonderter Aufstellungen, die regelmäßig aktualisiert werden.

Die Zuordnung zu den einzelnen Positionen bzw. Forderungskonten erfolgte nach den Vorschriften der Verwaltungsvorschrift des landeseinheitlichen Kontenrahmens und Kontenplans des Landes Schleswig-Holstein (VV Kontenplan).

2.2.1 Öffentlich-rechtliche Forderungen aus Dienstleistungen (7.735.872,52 €)

Hierunter weist die Gemeinde ihre Forderungen aus, die ihr im Rahmen von öffentlich-rechtlichen Rechtsverhältnissen bzw. –geschäften erwachsen sind, wie z. B. Verwaltungsgebühren, Bußgelder, Schulkostenbeiträge, Zwangsgelder etc.



2.2.2 Sonstige öffentlich-rechtliche Forderungen (13.150.386,28 €)

Hierunter weist die Gemeinde insbesondere ihre Forderungen aus, die ihr aus Steuerschuldverhältnissen erwachsen sind, wie bspw. Gewerbesteuer- und Grundsteuerforderungen.

2.2.3 Privatrechtliche Forderungen aus Dienstleistungen (920.070,56 €)

Eine privatrechtliche Forderung ist das Recht, von einem anderen aufgrund eines Schuldverhältnisses eine Leistung zu fordern. Das Schuldverhältnis ergibt sich aus einem Vertrag oder durch die Erfüllung der Tatbestandsvoraussetzungen einer Gesetzesvorschrift. Unter den Forderungen aus Dienstleistungen sind Ansprüche aus gegenseitigen Verträgen (Lieferungs-, Werks- oder Dienstleistungsverträge) auszuweisen, die von der Gemeinde durch Lieferung oder Leistung bereits erfüllt sind, deren Erfüllung durch den Schuldner (z. B. Zahlung der Miete) jedoch noch aussteht.

2.2.4 Sonstige privatrechtliche Forderungen (686.009,50 €)

Unter den sonstigen privatrechtlichen Forderungen (Kto. 179) werden bspw. Forderungen aus Dividenden- und Zinsenansprüchen sowie aus fremden Finanzmitteln, wie Vorschussgeldern und sonstige durchlaufende Gelder, bilanziert.

Durchlaufende Gelder sind Finanzmittel, über die die Gemeinde

- keine Entscheidungsgewalt über die Mittelverwendung hat,
- keinen eigenen Bescheid erteilt und
- selbst keine Maßnahmen durchführt.

2.2.5 Sonstige Vermögensgegenstände (751.349,69 €)

Hierunter fallen die sonstigen Forderungen, die den o. g. Bereichen aufgrund der Zuordnungsvorschriften des landeseinheitlichen Kontenrahmens und Kontenplans des Landes Schleswig-Holstein nicht zuzuordnen waren.

2.3 Wertpapiere des Umlaufvermögens (0,00 €)

Es sind keine Wertpapiere des Umlaufvermögens auszuweisen.



2.4 Liquide Mittel (74.270.193,09 €)

Gemäß § 48 Abs. 1 GemHVO-Doppik werden alle liquiden Mittel der Stadt unter dieser Bilanzposition ausgewiesen. Die Position beinhaltet die Bestände der Bankkonten und Handgeldkassen.

Die Stadt Norderstedt ist wirtschaftliche Eigentümerin verschiedener Treuhandbereiche. Die Treuhandbereiche werden von der Entwicklungsgesellschaft Norderstedt mbH und den Mehrzwecksälen Norderstedt GmbH verwaltet. Die Bankkontenbestände der Treuhandbereiche werden unter den Liquiden Mitteln der Stadt Norderstedt ausgewiesen.

Die Entwicklungsgesellschaft Norderstedt mbH wickelt für die Stadt Norderstedt zudem Hochbaumaßnahmen ab. Hierfür wurden Bankkonten angelegt, auf die die Stadt Pauschalen einzahlt und von denen die Entwicklungsgesellschaft Rechnungen begleicht. Bis einschließlich 2019 wurden die auf die Konten eingezahlten Beträge, die noch nicht verwendet wurden, nicht als liquide Mittel der Stadt, sondern als Anlagen im Bau ausgewiesen. Da die Stadt weiterhin wirtschaftliche Eigentümerin der Mittel ist, werden die Gelder seit 2020 unter der Bilanzposition Liquide Mittel ausgewiesen. Es wurde eine Umgliederung der Mittel von der Bilanzposition Anlagen im Bau auf die Bilanzposition Liquide Mittel durchgeführt. Aufgrund der Anpassungen werden in der Finanzrechnung 2020 negative Auszahlungen in Höhe von 4.805.889,43 Euro ausgewiesen und es werden 0,82 Euro als Einzahlungen ausgewiesen, die beide keinen Zugang von Zahlungsmitteln darstellen. In Vorjahren wurden im Rahmen der Zahlung der Pauschalen Auszahlungen in der Finanzrechnung ausgewiesen. Es wird auf die Erläuterungen unter Position 4.2.1 "Besondere Umstände" verwiesen.

Zum 31.12.2020 betragen die liquiden Mittel der Stadt Norderstedt in Summe 74.270.193,09 Euro, davon ist ein Anteil von 20.828.007,82 Euro der Integration der Treuhandbereiche Nordport, Frederikspark, Strategische Flächensicherung, Ulzburger Straße, Schmuggelstieg, Kulturwerk am See sowie der Bereiche Erbschaft und Hochbaumaßnahmen zuzurechnen.

3. Rechnungsabgrenzungsposten (40.381.614,70 €)

Die aktive Rechnungsabgrenzung wird genutzt, um periodengerecht Aufwendungen dem Haushaltsjahr zuzuordnen. Da die Ergebnisrechnung nur für ein Haushaltsjahr aufgestellt wird, nutzt die Doppik die Bilanz, um jahresübergreifende Sachverhalte abbilden zu können. Da die Schlussbilanz gleichzeitig die Eröffnungsbilanz des nächsten Jahres darstellt, ist die Verzahnung der Haushaltsjahre gegeben. Nach § 40 Abs. 1 GemHVO-Doppik gehören zur Vollständigkeit der Bilanz auch die Rechnungsabgrenzungsposten. Für Aufwendungen, die zum Bilanzstichtag im Voraus bezahlt und gebucht wurden und somit ganz oder zum Teil dem Haushaltsjahr 2020 zuzurechnen sind, wie z. B. die Gehaltszahlungen für Beamte und Beamtinnen nebst Umlage an die Versorgungskasse, Sozialhilfeaufwendungen, Pflegegelder usw., wurden entsprechende aktive Rechnungsabgrenzungen gebildet.

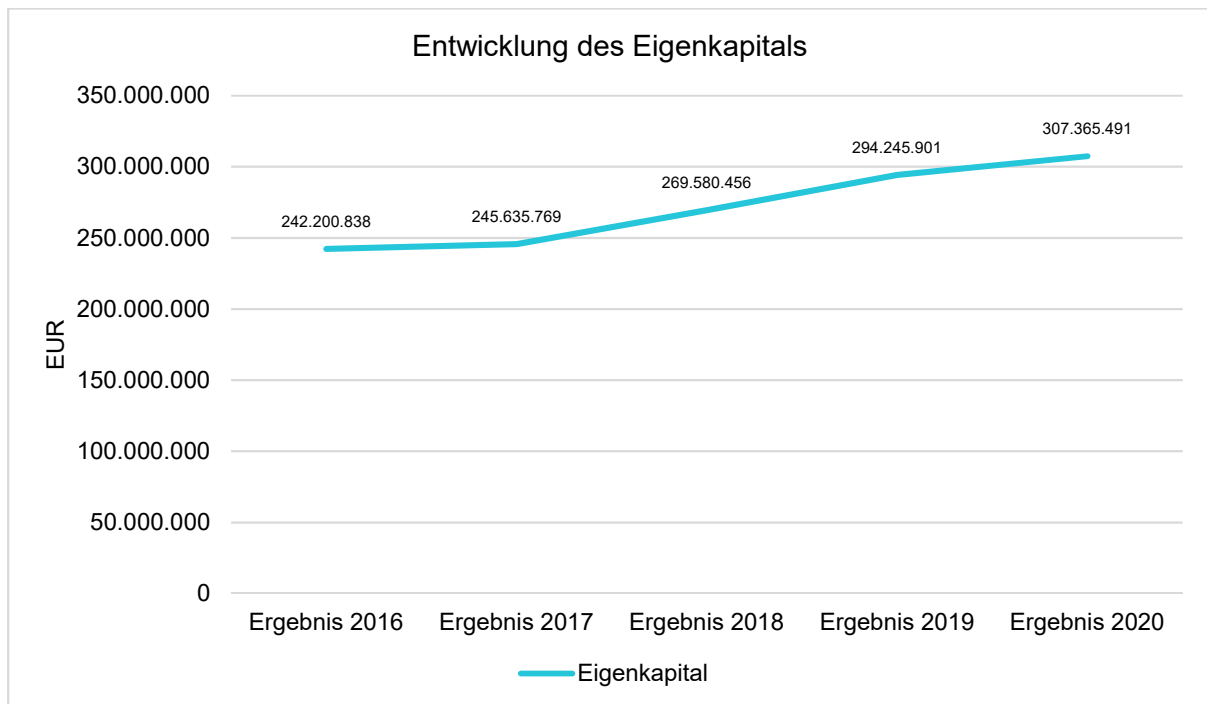


Daneben werden in dieser Position geleistete Zuschüsse und Zuweisungen an Dritte für die Anschaffung von Vermögensgegenständen bilanziert. Diese werden über die Zweckbindungsfrist entsprechend aufgelöst. Ist eine Zweckbindungsfrist nicht festgelegt, erfolgt die Auflösung nach § 40 Abs. 7 GemHVO-Doppik.

2.2 Bilanzpositionen passiv

1. Eigenkapital (307.365.491,32 €)

Das Eigenkapital der Gemeinde ergibt sich aus der Summe der Allgemeinen Rücklage, der Sonderrücklage, der Ergebnismrücklage, eines vorgetragenen Jahresfehlbetrages und des Jahresüberschusses oder des Jahresfehlbetrages.



1.1 Allgemeine Rücklage (220.200.711,84 €)

Die Allgemeine Rücklage wird im Rahmen der Erstellung der Eröffnungsbilanz ermittelt und in Folgejahren nur durch bestimmte Vorgänge verändert. Sie stellt das „Stammkapital“ der Gemeinde dar. Soweit Jahresfehlbeträge nicht durch Umbuchung aus Mitteln der Ergebnismrücklage ausgeglichen werden können, wird der Jahresfehlbetrag vorgetragen. Ein vorgetragener Jahresfehlbetrag kann nach fünf Jahren zu Lasten der Allgemeinen Rücklage ausgeglichen werden (§ 26 Abs. 4 GemHVO-Doppik).



Wertänderungen aus einer Berichtigung der Eröffnungsbilanz (§ 56 Abs. 1 GemHVO-Doppik) sind ergebnisneutral zu 85/115 mit der Allgemeinen Rücklage und zu 15/115 mit der Ergebnismrücklage zu verrechnen (§ 56 Abs. 2 GemHVO-Doppik).

Zum Jahresabschluss 2020 wurden saldiert Eröffnungsbilanzkorrekturen über 1.378.954,18 Euro vorgenommen. Davon wurden 1.199.090,60 Euro mit der allgemeinen Rücklage und 179.863,58 Euro mit der Ergebnismrücklage verrechnet.

Die größte Position der Eröffnungsbilanzkorrekturen macht mit rund 1,6 Mio. Euro die Erhöhung der Verfahrensrückstellung für die Rückzahlung von Städtebauförderung aus. Eine Erhöhung von saldiert rund 264 TEuro betrifft Grundstücksangelegenheiten und eine Minderung von saldiert zwölf Euro ist dem Bereich Straßennetz mit Wegen, Plätzen und Verkehrslenkungsanlagen zuzuordnen.

Die Allgemeine Rücklage hat sich im Jahr 2020 um rund 3 Mio. Euro erhöht. Dies ist auf Eröffnungsbilanzkorrekturen und eine Umbuchung aus der Ergebnismrücklage zurückzuführen.

Weitere Sachverhalte sind unter Position 1.3 Ergebnismrücklage erläutert.

1.2 Sonderrücklage (0,00 €)

Sofern Mittel der Sonderrücklage zweckentsprechend verwendet worden sind, werden sie in die Allgemeine Rücklage umgebucht (§ 25 Abs. 2 Satz 2 GemHVO-Doppik).

Zum 31.12.2020 werden keine Sachverhalte unter dieser Bilanzposition ausgewiesen.

1.3 Ergebnismrücklage (72.666.234,91 €)

Gem. § 54 Abs. 3 GemHVO-Doppik soll in der Eröffnungsbilanz die Ergebnismrücklage 15% der allgemeinen Rücklage betragen. Die Ergebnismrücklage ist als Verlustausgleichsfunktion für das Eigenkapital vorgesehen. Entstehende Jahresfehlbeträge werden zunächst aus der Ergebnismrücklage und dann aus der Allgemeinen Rücklage ausgeglichen, sofern die eingeleiteten Haushaltskonsolidierungsmaßnahmen keinen Erfolg gebracht haben.

Durch Eröffnungsbilanzkorrekturen kann sich der Wert der Bilanzposition ändern. Siehe hierzu die Erläuterungen unter Position 1.1. Allgemeine Rücklage. Die Veränderung durch Eröffnungsbilanzkorrekturen belaufen sich in der Ergebnismrücklage auf rund 249 TEuro.

Der Jahresüberschuss des Vorjahres wurde gemäß Beschluss der Stadtvertretung mit der Ergebnismrücklage verrechnet. Der Betrag beläuft sich auf rund 27,5 Mio. Euro.

Die Ergebnismrücklage beträgt 33% der Allgemeinen Rücklage und die Allgemeine Rücklage hat einen Anteil von rund 29% an der Bilanzsumme. Die Ergebnismrücklage soll gemäß § 25 Abs. 3 GemHVO-Doppik mindestens 10% und höchstens 33% der Allgemeinen Rücklage



betragen. Soweit der Anteil der Allgemeinen Rücklage an der Bilanzsumme mindestens 30% beträgt, kann nach § 25 Abs. 3 S. 2 GemHVO-Doppik abweichend von Satz 1 die Ergebnissrücklage mehr als 33% der Allgemeinen Rücklage betragen.

Die Allgemeine Rücklage macht im Jahr weniger als 30% der Bilanzsumme aus. Die Ergebnisrechnung darf somit maximal 33% der Allgemeinen Rücklage betragen. Um diese Vorgabe einzuhalten wurden rund 4,2 Mio. Euro von der Ergebnissrücklage in die Allgemeine Rücklage umgebucht.

Die Ergebnissrücklage ist in 2020 um 23 Mio. Euro gestiegen. Dies ist kumuliert auf die Verrechnung des Jahresergebnisses 2019 mit der Rücklage, auf Eröffnungsbilanzkorrekturen und eine Umbuchung in die Allgemeine Rücklage zurückzuführen.

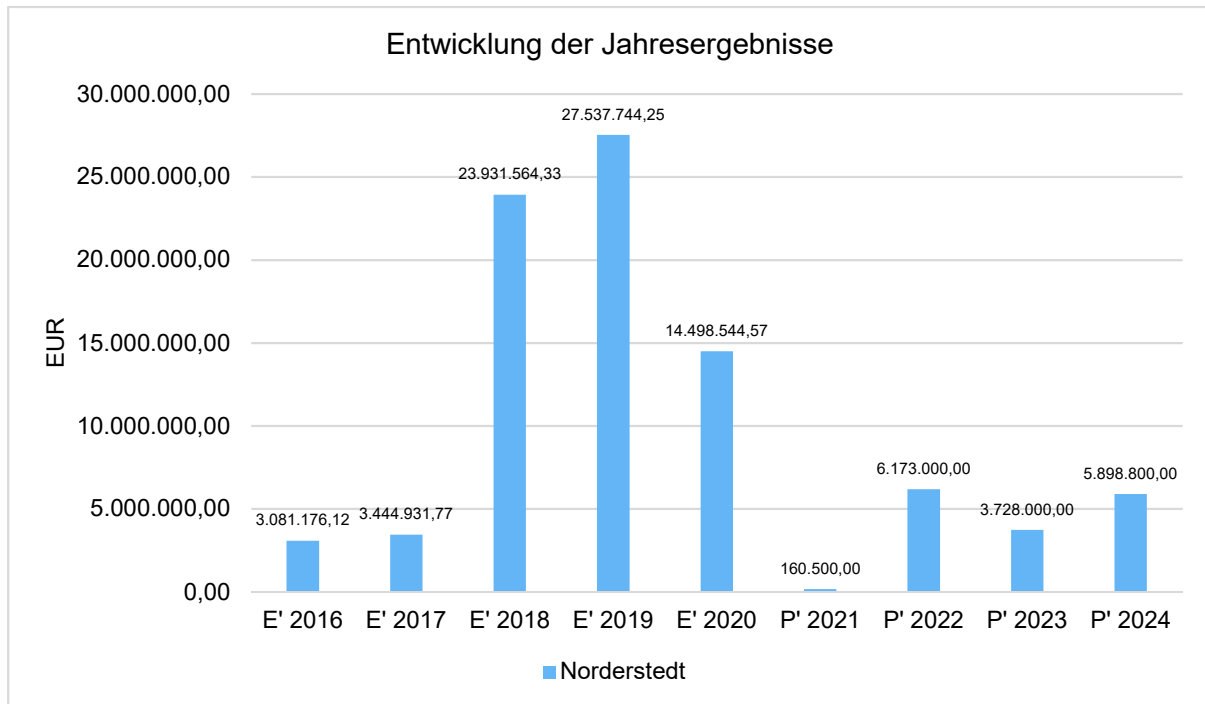
Weitere Sachverhalte sind unter Position 1.1 Allgemeine Rücklage erläutert.

1.4 vorgetragener Jahresfehlbetrag (0,00 €)

Unter vorgetragenem Jahresfehlbetrag ist die Summierung aller bisher entstandenen und noch nicht abgewickelten Jahresfehlbeträge auszuweisen. Soweit Jahresfehlbeträge nicht durch Umbuchung aus Mitteln der Ergebnissrücklage ausgeglichen werden können, wird der Jahresfehlbetrag vorgetragen. Ein vorgetragener Jahresfehlbetrag kann nach fünf Jahren zu Lasten der Allgemeinen Rücklage ausgeglichen werden (§ 26 Abs. 4 GemHVO-Doppik).

1.5 Jahresüberschuss/Jahresfehlbetrag (14.498.544,57 €)

Die Position Jahresüberschuss/Jahresfehlbetrag bildet die Situation des abzuschließenden Haushaltsjahres ab. Jahresüberschüsse, die nicht zum Ausgleich eines vorgetragenen Jahresfehlbetrages benötigt werden, sind der Ergebnissrücklage oder der Allgemeinen Rücklage zuzuführen (§ 26 Abs. 2 GemHVO-Doppik). Bezüglich der geplanten, zukünftigen Entwicklung wird auf den Lagebericht verwiesen.



2. Sonderposten (141.455.242,24 €)

2.1 Sonderposten für aufzulösende Zuschüsse (5.175.071,13 €)

Erhält die Gemeinde von Unternehmen und übrigen Bereichen Gelder für die Anschaffung oder Herstellung von Vermögensgegenständen, so sind diese gem. § 40 Abs. 5 GemHVO-Doppik als Sonderposten zu passivieren, wenn sie aufgelöst werden sollen. Die Auflösung erfolgt gem. § 40 Abs. 5 GemHVO-Doppik über die Nutzungsdauer des jeweiligen mit dem Sonderposten finanzierten Vermögensgegenstandes bzw. über 25 Jahre im Falle von Grundstücken. Die Auflösung stellt einen Ertrag in der gemeindlichen Ergebnisrechnung dar und vermindert damit den Abschreibungsaufwand.

Die Zuschüsse und Zuweisungen werden im Verhältnis zum Abschreibungszeitraum, der damit verbundenen Anlagevermögen zeitgleich aufgelöst.

2.2 Sonderposten für aufzulösende Zuweisungen (51.114.490,08 €)

In dieser Position werden erhaltene Gelder bilanziert, die die Gemeinde vom öffentlichen Bereich erhalten hat. Ihre Auflösung erfolgt analog zu den Sonderposten der Position 2.1.



2.3 Sonderposten für Beiträge (70.136.197,00 €)

2.3.1 Sonderposten für aufzulösende Beiträge (35.152.819,35 €)

Erhobene Beiträge für die Anschaffung oder Herstellung von Vermögensgegenständen sind gem. § 40 Abs. 6 S. 1 GemHVO-Doppik als Sonderposten zu passivieren. Hierunter fallen insbesondere erhobene Straßenausbaubeiträge und Anschlussbeiträge, die entsprechend der betriebsgewöhnlichen Nutzungsdauer ertragswirksam aufgelöst werden. Der Ansatz erfolgte in Höhe der erhaltenen Beiträge und wurde aus den Verwendungsnachweisen bzw. Beitragsakten der entsprechenden Maßnahmen entnommen.

2.3.2 Sonderposten für nicht aufzulösende Beiträge (34.983.377,65 €)

Sofern aus Beiträgen Grundstückverkäufe finanziert wurden, werden die darauf entfallenden Beitragsanteile nicht aufgelöst, weil das daraus finanzierte Grundstück nicht abgeschrieben wird.

2.4 Sonderposten für den Gebührenaussgleich (10.865.118,51 €)

Bei Einrichtungen, die gem. Kommunalabgabengesetz aus Gebühren finanziert werden, ist zum Jahresabschluss festzustellen, ob eine Über- oder Unterdeckung entstanden ist. Entstandene Überdeckungen sind als Sonderposten für Gebührenaussgleich auszuweisen und zukünftig zurückzuführen bzw. dienen zur Deckung entstehender zukünftiger Unterdeckungen. Zum 31.12.2020 bestanden bei der Stadt Norderstedt folgende Gebührenhaushalte, für die ein Überschuss auf Folgejahre zu übertragen ist:

SoPo Gebührenaussgleich	Betrag in TEuro
Gebührenaussgleich soz. Einrichtungen	5.547
Gebührenaussgleich Abfall	4.916
Gebührenaussgleich Abwasser	402
Summe:	10.865

Die Sonderposten für die Bereiche Abfall und Abwasser wurden im Jahr 2020 nicht angepasst. Für diese beiden Bereiche werden die Bestände zum 31.12.2018 ausgewiesen. Es wird auf die Erläuterungen unter 4.2.1 verwiesen.

2.5 Sonderposten für Treuhandvermögen (0,00 €)

Für das gem. § 96 ff. Gemeindeordnung verwaltete Treuhandvermögen hat die Gemeinde einen entsprechenden Sonderposten als Gegenposition auf der Passivseite auszuweisen. Die Bestimmungen zum Sonderposten für Treuhandvermögen (vgl. § 48 GemHVO-Doppik) beziehen sich u. a. auf die nichtrechtsfähigen Stiftungen nach § 96 GO oder aber auf die Ausnahmen nach § 98 Abs. 3 GO. Nur diese werden innerhalb des kommunalen Haushalts geführt.



2.6 Sonderposten für Dauergrabpflege (458.880,93€)

Sonderposten für Dauergrabpflege sind anzusetzen, da die Stadt Norderstedt eigene Friedhöfe betreibt und Gebühren für die Dauergrabpflege erhebt. Die Gebühren für die Dauergrabpflege werden in der Regel in einer Summe zu Beginn der Nutzungsdauer für eine Grabstelle und für die gesamte Laufzeit erhoben. Es handelt sich hierbei um Gebühren für die Pflege der Grabstelle durch die Kommune, die auf die Laufzeit (Nutzungsdauer) periodengerecht ertragswirksam aufzuteilen sind.

Im Jahr 2020 erfolgte keine Anpassung des Sonderpostens für Dauergrabpflege. Es wird auf die Erläuterungen unter 4.2.1 verwiesen.

2.7 Sonstige Sonderposten (3.705.484,59 €)

Unter der Bilanzposition sind die Konten „Sonstige Sonderposten“, „Sonstige Sonderposten liquide Mittel Büttner“ und „Sonstige Sonderposten Naturschutz Büttner“ zu finden. Die Stadt Norderstedt hat eine Erbschaft angenommen, die unter den Finanzanlagen als Sondervermögen bilanziert wurde. Die Erträge aus dieser Erbschaft sind ausschließlich für den Naturschutz zu verwenden. Durch den unentgeltlichen Erwerb des Sondervermögens ist in voller Höhe ein "Sonstiger Sonderposten" zu bilden, welcher wesentlicher Bestandteil dieser Bilanzposition ist. Weiterhin wurden Sonderposten aus dem unentgeltlichen Erwerb von beweglichen Vermögen gebildet, beispielsweise durch Sachspenden.

3. Rückstellungen (67.690.424,53 €)

Rückstellungen sind Passivposten in der Bilanz und dienen zur Abdeckung von ungewissen Verbindlichkeiten, Verpflichtungen und Risiken, die wirtschaftlich vorangegangenen Haushaltsjahren zuzuordnen sind, aber noch nicht fällig sind und deren Höhe bzw. Eintritt noch nicht mit absoluter Gewissheit feststeht und daher noch nicht den Verbindlichkeiten unter 4. zuzuordnen sind. Ihre Bildung erfolgt gem. § 24 (1) GemHVO-Doppik in Höhe ihrer voraussichtlichen Inanspruchnahme für folgende Sachverhalte:

3.1 Pensionsrückstellungen (44.749.957,00 €)

Pensionsrückstellungen sind die bilanzielle Darstellung der Erfüllung zukünftig wahrscheinlich anfallender Pensionszahlungen und ähnlicher Versorgungsleistungen. Die Ermittlung der Höhe der Pensionsrückstellung erfolgt durch die Versorgungs- und Ausgleichskasse Schleswig-Holstein entsprechend der Vorgaben des Landes. Die Pensionsrückstellung wird gemäß § 24 Abs. 1 Nr. 1 GemHVO-Doppik ausgewiesen.



3.2 Beihilferückstellungen (5.375.494,94 €)

Die Beihilferückstellungen werden gemäß § 24 Absatz 1 Nr. 2 GemHVO-Doppik ausgewiesen.

3.3 Altersteilzeitrückstellungen (1.871.513,60 €)

Bei einer Beschäftigungsphase mit unverminderter Arbeitszeit aber vermindertem Lohn und einer sich anschließenden Phase der vollständigen Freistellung von der Arbeitspflicht unter Weiterzahlung des Entgelts während der Freistellungsphase (Blockmodell der Altersteilzeit) ist über diese Verbindlichkeit eine Rückstellung in Höhe des zukünftigen Erfüllungsanspruchs sowie des Aufstockungsbetrags, des Rentenzuschusses und weiterer zusätzlicher tarifrechtlicher Leistungen zu bilden.

Die Rückstellungen sind ab dem Zeitpunkt des Abschlusses der Altersteilzeitvereinbarung während der Beschäftigungsphase für die jeweils berührten einzelnen Haushaltsjahre in gleichmäßiger Höhe zu bilden. Die Beträge sind nicht abzuzinsen. Bei Übergang in die Freistellungsphase ist aus dem in die Rückstellung eingestellten Betrages der finanzielle Aufwand für die Freistellungsphase des Beschäftigten zu finanzieren.

3.4 Rückstellungen für später entstehende Kosten (0,00 €)

Gemäß § 24 Absatz 1 Nr. 4 GemHVO-Doppik sind Rückstellungen zu bilden für Aufwendungen, die entstehen im Rahmen von der Stadt Norderstedt übernommene Verpflichtungen, deren Eintritt dem Grunde nach zu erwarten ist, deren Höhe und Fälligkeit aber noch ungewiss sind.

Eine Rückstellung für später entstehende Kosten könnte für die Bereiche Abwasserwirtschaft und Abfallwirtschaft zu bilden sein.

Im Bereich der Abwasserwirtschaft fallen solche Kosten insbesondere durch die Entschlammung von Klärteichen und Regenrückhaltebecken an. Im Bereich der Abfallwirtschaft insbesondere durch die Renaturierung von Mülldeponien. Eine Regelmäßigkeit der Entschlammung ist bis heute nicht gegeben. Sie wird nach Bedarf durchgeführt, so dass die Bilanzposition Rückstellung für später entstehende Kosten mit 0,00 Euro bewertet wird.

3.5 Altlastenrückstellungen (0,00 €)

Das Bundesbodenschutzgesetz (BBodSchG) sieht neben der Sanierung schädlicher Bodenveränderungen auch die Altlasten-Sanierung vor, bspw. für stillgelegte Abfallbeseitigungsanlagen oder Grundstücke mit umweltgefährdenden Belastungen und Gewässerverunreinigungen. Für die daraus entstehenden Kosten hat die Gemeinde zur Deckung der Kosten eine entsprechende Rückstellung zu bilden.



3.6 Steuerrückstellungen (3.605,18 €)

Für ungewisse Verbindlichkeiten im Rahmen von Steuerschuldverhältnissen (entspricht der kameralen Sonderrücklage nach § 19 Abs. 4 Nr. 8 GemHVO) sind Rückstellungen zu bilden. Die Rückstellungen wurden beim Treuhandbereich Strategische Flächensicherung gebildet.

3.7 Verfahrensrückstellungen (4.129.056,16 €)

Für anhängige Gerichtsverfahren, bei denen mit einer finanziellen Verpflichtung für die Gemeinde zu rechnen ist, sind Prozessrückstellungen zu bilden. Dazu wurden alle zum 31.12.2020 schwebenden Verfahren bewertet und im Falle einer drohenden finanziellen Verpflichtung wurde eine Rückstellung in entsprechender Höhe inkl. Nebenkosten gebildet.

Daneben waren und sind in erheblichem Umfang Zahlungen aus der Abrechnung der Entwicklungsmaßnahme "Norderstedt Mitte" erforderlich. Es zeigte sich in 2020, dass die Rückstellungen im Zusammenhang mit der Städtebauförderung nicht ausreichen werden. Die Verpflichtung zu Zahlungen bestand bereits zum Zeitpunkt der Eröffnungsbilanz. Um den Gegebenheiten Rechnung zu tragen, wurde in 2020 eine Eröffnungsbilanzkorrektur durchgeführt. Die Rückstellung für Städtebauförderung wurde um rund 1,6 Mio. Euro auf rund 2,5 Mio. Euro erhöht. Weitere Ausführungen zu Eröffnungsbilanzkorrekturen sind in den Erläuterungen zur Position 1.1 Allgemeine Rücklage zu finden.

3.8 Finanzausgleichsrückstellung (10.132.000,00 €)

Finanzausgleichsrückstellungen sind gemäß § 24 Absatz 1 Nr. 8 GemHVO-Doppik für erwartete Mehraufwendungen bei den Umlagen (insbesondere für Amts- und Kreisumlage, zusätzliche Kreisumlage und Finanzausgleichsumlage sowie ggf. für Nachzahlungen für die Gewerbesteuerumlage im 4. Quartal) zu bilden, sofern im aktuellen Haushaltsjahr im Vergleich zu den beiden Vorjahren überdurchschnittlich hohe Gewerbesteuererträge zu verzeichnen sind und in den beiden Folgejahren ohne diese Mehrerträge bei der Gewerbesteuer ein Fehlbedarf im Ergebnisplan erwartet wird oder sich dieser dadurch erhöht.

Die in 2019 gebildete Verfahrensrückstellung war zur Auflösung 2020/2021 vorgesehen. Da der Bund und die Länder einen Ausgleich für zu erwartende Gewerbesteuererminderungen geleistet haben, ist in 2020 keine Auflösung der Finanzausgleichsrückstellung notwendig. Die Finanzausgleichsrückstellung aus 2019 wird in 2021 aufgelöst.

3.9 Instandhaltungsrückstellungen (0,00 €)

Instandhaltungsrückstellungen sind gem. § 24 Absatz 1 Nr. 9 GemHVO-Doppik zu bilden für unterlassene Instandhaltungsmaßnahmen, die bis zum Bilanzstichtag erforderlich gewesen



wären, aber nicht mehr durchgeführt werden konnten. Die Instandhaltungsmaßnahmen müssen binnen drei Monaten nach dem Bilanzstichtag nachgeholt werden.

3.10 Rückstellungen für im Haushaltsjahr empfangene Lieferungen und Leistungen (1.428.797,65 €)

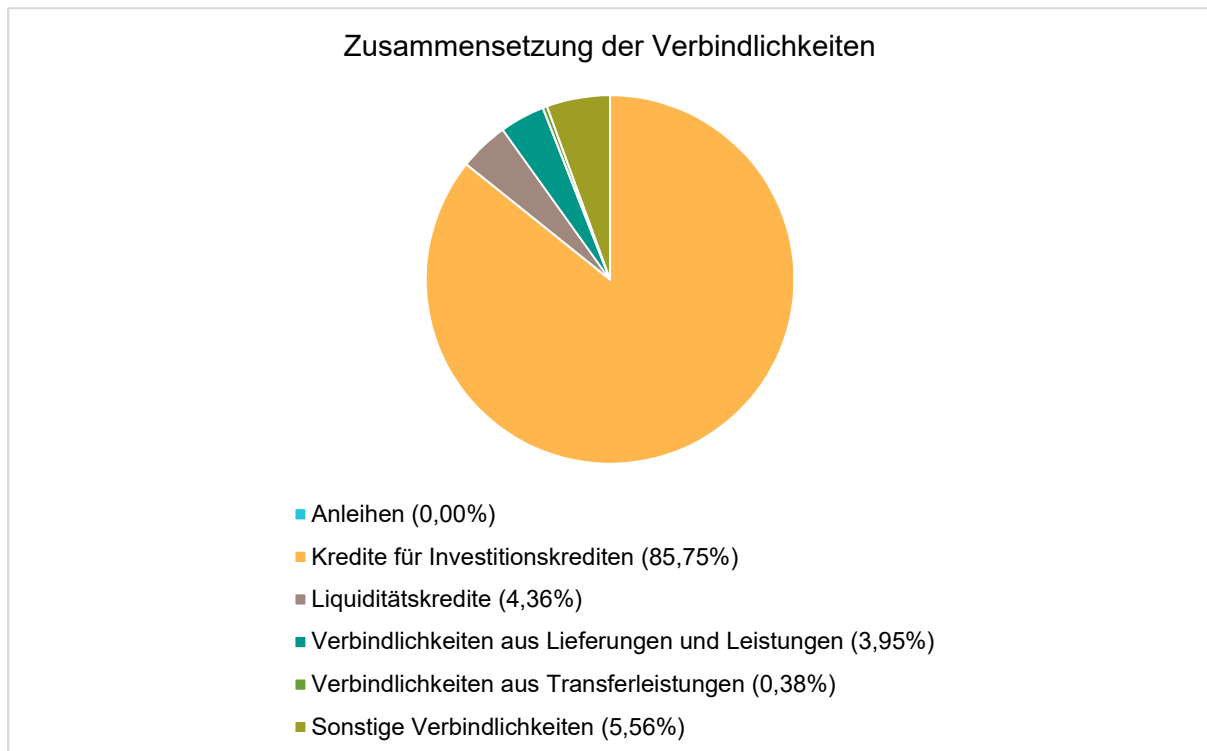
Es sind für Verbindlichkeiten aus empfangenen Lieferungen und Leistungen, für die noch keine Rechnung vorliegt und für die der Rechnungsbetrag nicht bekannt ist, gem. § 24 Absatz 1 Nr. 10 GemHVO-Doppik entsprechende Rückstellungen zu bilden.

3.11 Sonstige andere Rückstellungen (0,00 €)

Sonstige Rückstellungen dürfen gem. § 24 Abs. 2 GemHVO-Doppik nur gebildet werden, bei Unternehmen und Einrichtungen, die der Körperschaftsteuerpflicht unterliegen, soweit diese steuerrechtlich anerkannt sind.

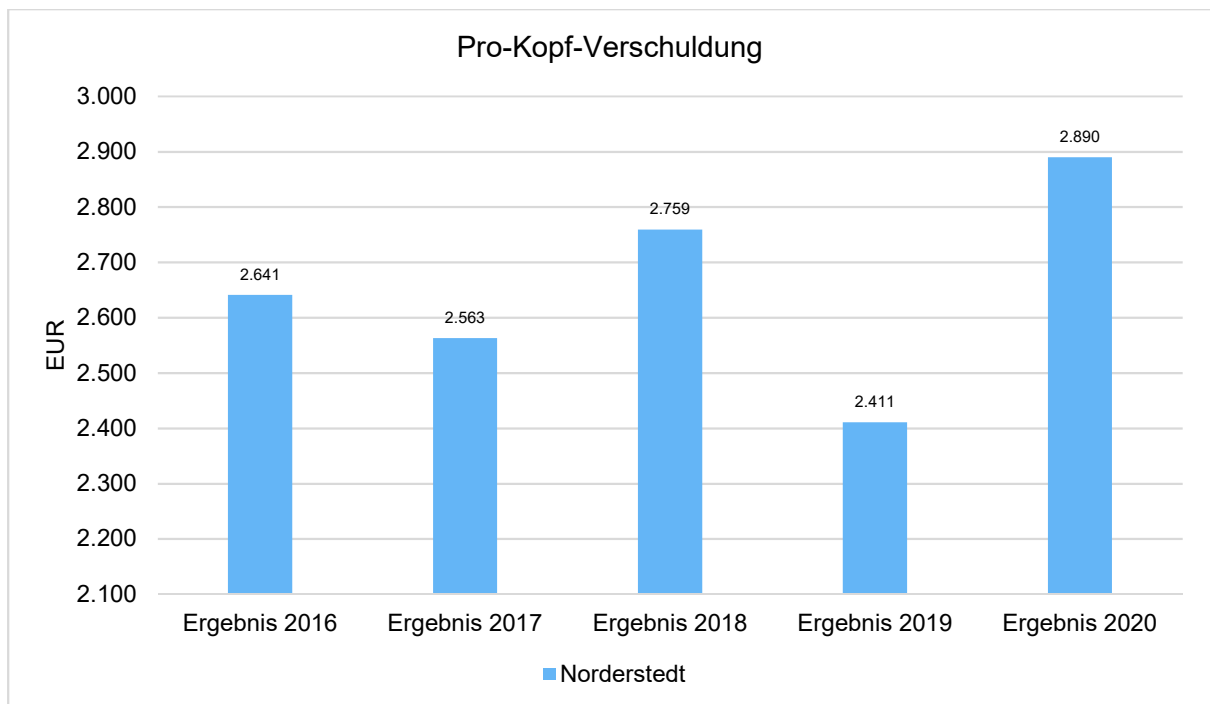
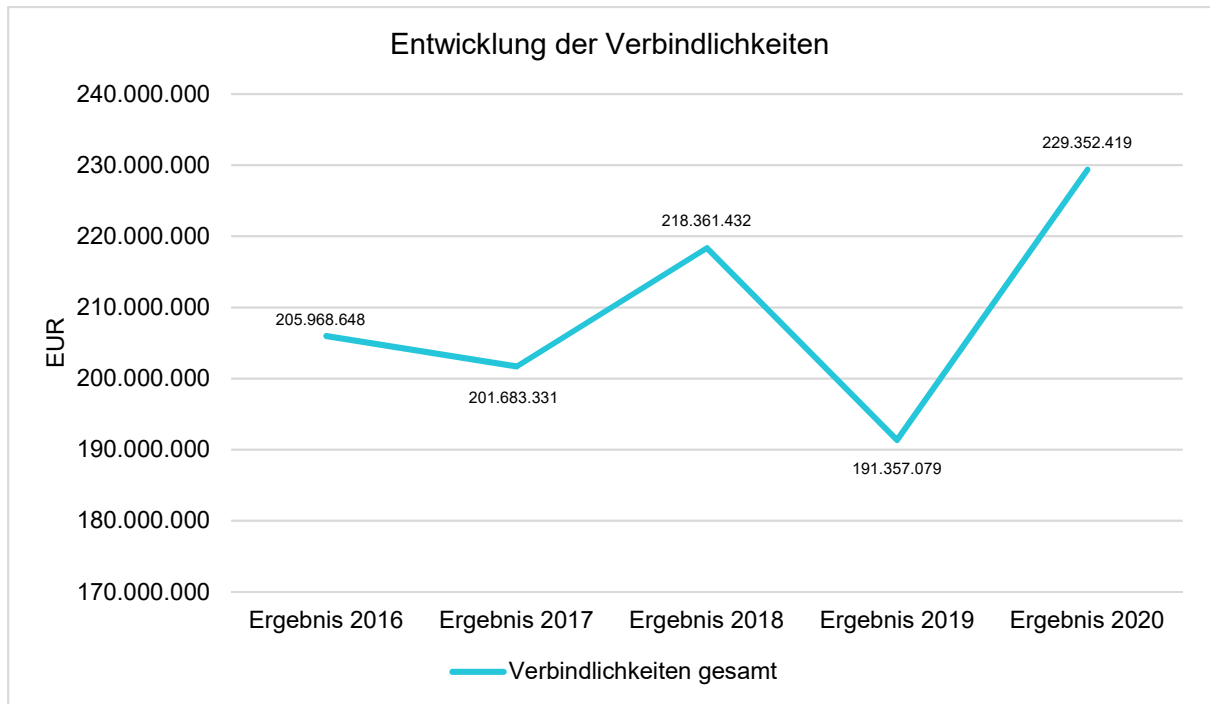
4. Verbindlichkeiten (229.352.418,91 €)

Bewertet werden die Verbindlichkeiten zu ihrem jeweiligen Rückzahlungsbetrag. Eine Unterteilung nach ihrer Fristigkeit können der Verbindlichkeitsübersicht entnommen werden. Die Verbindlichkeiten setzen sich zum Bilanzstichtag 31.12.2020 wie folgt zusammen:





Anhang 2020





4.1 Anleihen (0,00 €)

Anleihen werden in Form von Wertpapieren (z. B. Schuldverschreibungen) begeben. Anleihen sind mit ihrem Rückzahlungsbetrag (d. h. inkl. eines evtl. Disagios bei Emission) zu bilanzieren (§ 41 Abs. 6 GemHVO-Doppik).

4.2 Verbindlichkeiten aus Krediten für Investitionen (196.610.759,25 €)

Kredite sind in Höhe ihres Rückzahlungsbetrages zu bilanzieren. In dieser Position werden nur Kredite dargestellt, die zu Zwecken von Investitionen und Investitionsfördermaßnahmen im Sinne der GemHVO-Doppik aufgenommen werden dürfen. Neben den klassischen Kreditaufnahmen bei Kreditinstituten werden hier auch Darlehen oder andere Kreditverbindlichkeiten ausgewiesen, die die Gemeinde bei Institutionen, an deren Nennkapital Bund, Länder, Gemeinden, Gemeindeverbände oder Zweckverbände beteiligt sind, da sich diese in der Regel selbst am Kreditmarkt refinanzieren, z. B. Kreditanstalt für Wiederaufbau (KfW). Ebenso werden auch Verbindlichkeiten ausgewiesen, bei denen die Zinslast von anderen öffentlichen Haushalten ganz oder teilweise übernommen werden, wie z. B. bei den KfW Programmen.

4.3 Verbindlichkeiten aus Kassenkrediten (10.001.284,04 €)

Es sind 2019 rund 10 Mio. Euro an Verbindlichkeiten aus Kassenkrediten auszuweisen.

4.4 Verbindlichkeiten aus Vorgängen, die Kreditaufnahmen wirtschaftlich gleichkommen (68.158,83 €)

Verbindlichkeiten aus Vorgängen, die Kreditaufnahmen gleichkommen, bestehen aus:

- Restkaufgelder
- Leasinggeschäfte
- ÖPP-Projekte

Etwaige Zinsanteile sind nicht zu passivieren. Sie werden somit zum Barwert ausgewiesen.

4.5 Verbindlichkeiten aus Lieferungen und Leistungen (9.048.707,49 €)

Hierbei handelt es sich um Verbindlichkeiten aus Geschäften, bei denen die Stadt Norderstedt Lieferungen und Leistungen bezogen hat, die sie noch nicht beglichen hat (sog. Lieferantenkredite). Sie werden brutto ausgewiesen zum Erfüllungsbetrag. Eine Aufrechnung mit Forderungen darf nicht stattfinden.



4.6 Verbindlichkeiten aus Transferleistungen (867.652,02 €)

Verbindlichkeiten aus Transferleistungen liegen vor und sind passivierungspflichtig, sofern eine konkrete Zahlungsverpflichtung der Kommune aus Transferaufwendungen (Transferleistungen) entsteht. Diese entstehen in der Regel durch Erlass eines Bewilligungsbescheides der Kommune oder aufgrund vertraglicher bzw. gesetzlicher Verpflichtungen zu bestimmten Terminen oder Ereignissen.

Zu den Transferleistungen gehören alle Leistungen der Kommune an Dritte, die ohne eine konkrete Gegenleistung erbracht werden. Die Leistungen sind insbesondere dadurch gekennzeichnet, dass sie nicht auf einen konkreten Leistungsaustausch ausgerichtet sind. Zu den unter dieser Position ausgewiesenen Verbindlichkeiten gehören z. B. Verbindlichkeiten aus der Gewerbesteuerumlage, der Kreisumlage oder der Finanzausgleichsumlage.

4.7 Sonstige Verbindlichkeiten (12.755.857,28 €)

Gem. § 48 GemHVO-Doppik sind unter der Position "Sonstige Verbindlichkeiten" die sonstigen Wertpapiersschulden und andere, nicht den Positionen 4.1 bis 4.6 zuzuordnenden Verbindlichkeiten auszuweisen.

5. Passive Rechnungsabgrenzung (8.445.789,58 €)

Erträge des neuen Jahres, die im alten Jahr bereits vereinnahmt wurden, zum Beispiel erhaltene Vorauszahlungen, werden auf Konten für passive Rechnungsabgrenzung gebucht. Bei der Stadt Norderstedt handelt es sich hierbei hauptsächlich um im Voraus gezahlte Grabnutzungsentgelte.

3 Positionen der Ergebnisrechnung

Nachfolgend werden die Positionen der Ergebnisrechnung dargestellt. Bei den Planwerten handelt es sich um den Fortgeschriebenen Ansatz und bei den Ist-Werten um das Ist-Ergebnis, wie sie in der Ergebnisrechnung ausgewiesen werden. Die Abweichung wird im Bezug auf den Planwert positiv oder negativ angegeben.



3.1 Erträge

3.1.1 Steuern und ähnliche Abgaben (153.755.303,87 €)

Steuern und ähnliche Abgaben	Euro
Plan 2020	151.010.400,00
Abweichung	2.744.903,87
Ist 2020	153.755.303,87

Die Steuern und ähnlichen Abgaben belaufen sich auf 153.755.303,87 Euro und stellen den größten Posten der Ergebnisrechnung dar. Die Position weist ein, im Vergleich zum Vorjahr, um rund 37,8 Mio. Euro vermindertes Ergebnis aus. Die Erträge aus der Gewerbesteuer sind von 2019 rund 112,3 Mio. Euro auf 75,3 Mio. Euro, also um rund 37 Mio. Euro zurückgegangen. Die Corona-Pandemie hat hier einen deutlichen Einfluss. Eine weitere große Position ist der Gemeindeanteil an der Einkommensteuer. Dieser fiel 2020 mit rund 47 TEuro rund 2 Mio. Euro geringer aus als im Vorjahr.

3.1.2 Zuwendungen und allgemeine Umlagen (51.517.391,95 €)

Zuwendungen und allgemeine Umlagen	Euro
Plan 2020	34.380.100,00
Abweichung	17.137.291,95
Ist 2020	51.517.391,95

Die Zuwendungen und allgemeinen Umlagen fielen 2020 rund 24,6 Mio. Euro höher aus als im Jahr 2019. Den größten Anteil an der Position machen in 2020 die Allgemeinen Zuweisungen vom Land aus. Diese belaufen sich auf rund 31,8 Mio. Euro, wobei rund 28,6 Mio. Euro auf Kompensationszahlungen aufgrund des „Gesetzes zum Ausgleich von Gewerbesteuermindereinnahmen der Gemeinden infolge der COVID-19-Pandemie durch Bund und Länder“ (COV19GewStAusglG) zurückzuführen sind. Bedingt durch die Corona-Pandemie hat es einen erheblichen Einbruch bei den Gewerbesteuereinnahmen der Stadt Norderstedt gegeben. Weitere große Positionen hierunter sind die Zuweisungen für laufende Zwecke von Gemeinden und Gemeindeverbänden mit rund 11,9 Mio. Euro, die Zuweisungen für laufende Zwecke vom Land mit rund 5,4 Mio. Euro und die Erträge aus der Auflösung von Sonderposten mit rund 2 Mio. Euro.

3.1.3 Sonstige Transfererträge (574.560,75 €)

Sonstige Transfererträge	Euro
Plan 2020	608.300,00
Abweichung	-33.739,25
Ist 2020	574.560,75



Die Erträge aus sonstigen Transfererträgen sind rund 154 TEuro niedriger ausgefallen als im Vorjahr. Der Posten weist Erträge aus dem Ersatz von sozialen Leistungen, Kostenbeiträge und Aufwendungsersatz aus.

3.1.4 Öffentlich-rechtliche Leistungsentgelte (28.137.448,09 €)

Öffentlich-rechtliche Leistungsentgelte	Euro
Plan 2020	28.370.300,00
Abweichung	-232.851,91
Ist 2020	28.137.448,09

Die wesentlichen Posten sind dabei die Benutzungsgebühren und ähnlichen Entgelte, die Erträge aus der Auflösung von Sonderposten für Beiträge sowie die Verwaltungsgebühren. Gegenüber dem Vorjahr sind die öffentlich-rechtlichen Leistungsentgelte um rund 2,4 Mio. Euro geringer ausgefallen. Den größten Anteil daran haben die Benutzungsgebühren und ähnlichen Entgelte, die in 2020 rund 1,7 Mio. Euro geringer ausgefallen sind. Hierunter fallen die Benutzungsgebühren und ähnlichen Entgelte für Tageseinrichtungen von Kindern und für weitere Einrichtungen. Die Erträge aus der Auflösung von Sonderposten für Beiträge belaufen sich wie im Vorjahr auf rund 2 Mio. Euro.

3.1.5 Privatrechtliche Leistungsentgelte (4.327.810,74 €)

Privatrechtliche Leistungsentgelte	Euro
Plan 2020	4.015.400,00
Abweichung	312.410,74
Ist 2020	4.327.810,74

Die Erträge aus privatrechtlichen Leistungsentgelten belaufen sich auf rund 4,3 Mio. Euro und sind gegenüber dem Vorjahr um rund 484 TEuro geringer ausgefallen. Die größte Position hierunter sind die Mieten, Pachten und Erbbauzinsen, welche rund 1,5 Mio. Euro ausmachen.

3.1.6 Kostenerstattungen und Kostenumlagen (6.307.091,75 €)

Kostenerstattungen und Kostenumlagen	Euro
Plan 2020	6.330.500,00
Abweichung	-23.408,25
Ist 2020	6.307.091,75

Die Erträge aus Kostenerstattungen und Kostenumlagen belaufen sich auf rund 6,3 Mio. Euro. Gegenüber dem Vorjahr bedeutet dies eine Verringerung von rund 4,8 Mio. Euro. Die größten Positionen sind mit rund 2,2 Mio. Euro die Erträge aus Kostenerstattungen und Kostenumlagen von Gemeinden und Gemeindeverbänden, mit rund 1,6 Mio. Euro die Erträge aus



Erstattungen, Umlagen von Beteiligungen und mit rund 1,3 Mio. Euro und Erträge aus Kostenerstattungen und Kostenumlagen von privaten Unternehmen.

3.1.7 Sonstige Erträge (8.204.249,75 €)

Sonstige Erträge	Euro
Plan 2020	20.860.600,00
Abweichung	-12.656.350,25
Ist 2020	8.204.249,75

Die sonstigen Erträge belaufen sich auf 8,2 Mio. Euro. Gegenüber dem Vorjahr bedeutet dies eine Verringerung von rund 14,5 Mio. Euro. Dabei ist zu berücksichtigen, dass im Vorjahr eine Auflösung der Finanzausgleichsrückstellung in Höhe von 11,1 Mio. Euro das Ergebnis verbesserte. Im Jahr 2020 hat es keine Auflösung einer solchen Rückstellung gegeben. Im Jahr 2020 sind die größten Positionen unter den sonstigen Erträgen die Konzessionsabgaben mit rund 3,8 Mio. Euro, die Verzinsung von Steuernachforderungen und Steuererstattungen mit rund 1,5 Mio. Euro und die Bußgelder mit rund 1,3 Mio. Euro. Die Position Bußgelder hat sich gegenüber dem Vorjahr um rund 406 TEuro verringert.

3.1.8 Aktivierte Eigenleistung (0,00 €)

Aktivierte Eigenleistung	Euro
Plan 2020	0,00
Abweichung	0,00
Ist 2020	0,00

Im Jahr 2020 wurde keine Aktivierung von Eigenleistungen vorgenommen.

3.1.9 Bestandsveränderungen (0,00 €)

Bestandsveränderungen	Euro
Plan 2020	0,00
Abweichung	0,00
Ist 2020	0,00

Auf dem Konto Bestandsveränderungen waren im Jahr 2020 keine Bestandsveränderungen zu verzeichnen.



3.2 Aufwendungen

3.2.1 Personalaufwendungen (69.129.199,02 €)

Personalaufwendungen	Euro
Plan 2020	70.197.605,37
Abweichung	-1.068.406,35
Ist 2020	69.129.199,02

Die Personalaufwendungen belaufen sich auf rund 69,1 Mio. Euro. Die Aufwendungen in diesem Bereich haben sich gegenüber dem Vorjahr um rund 570 TEuro erhöht. Die größten Positionen hierunter sind die Dienstaufwendungen für Arbeitnehmerinnen und Arbeitnehmer mit rund 46,9 Mio. Euro, die Sozialversicherungsbeiträge für Arbeitnehmerinnen und Arbeitnehmer mit rund 9,9 Mio. Euro, die Dienstaufwendungen für Beamtinnen und Beamte mit rund 4,3 Mio. Euro, die Beiträge zu Versorgungskassen für Arbeitnehmerinnen und Arbeitnehmer mit rund 3,1 Mio. Euro und die Beiträge zu Versorgungskassen für Beamtinnen und Beamte mit rund 4,4 Mio. Euro.

3.2.2 Versorgungsaufwendungen (0,00 €)

Versorgungsaufwendungen	Euro
Plan 2020	0,00
Abweichung	0,00
Ist 2020	0,00

Im Jahr 2020 belaufen sich die Versorgungsaufwendungen auf 0,00 Euro. Die Aufwendungen ergeben sich aus der Zuführung zur Pensionsrückstellung. Die Rückstellung ist für künftige Versorgungsansprüche zu bilden.

3.2.3 Aufwendungen für Sach- und Dienstleistungen (34.236.108,94 €)

Aufwendungen für Sach- und Dienstleistungen	Euro
Plan 2020	43.035.492,91
Abweichung	-8.799.383,97
Ist 2020	34.236.108,94

Die Aufwendungen für Sach- und Dienstleistungen belaufen sich auf rund 34 Mio. Euro. Im Vergleich zum Vorjahr bedeutet dies einen Anstieg von rund 89 TEuro. Die größten Positionen hierunter sind die Bewirtschaftung der Grundstücke und baulichen Anlagen mit rund 6,9 Mio. Euro, die Unterhaltung der Grundstücke und baulichen Anlagen mit rund 6,7 Mio. Euro, die Unterhaltung des sonstigen beweglichen Vermögens mit rund 6,6 Mio. Euro, die besonderen Verwaltungs- und Betriebsaufwendungen mit rund 3,3 Mio. Euro, die Aufwendungen für sonstige Dienstleistungen mit rund 3 Mio. Euro, die Aufwendungen für Fremdreinigung mit rund



1,7 Mio. Euro, die Mieten, Pachten und Erbbauzinsen mit rund 1,5 Mio. Euro und die Haltung von Fahrzeugen mit rund 1,4 Mio. Euro.

3.2.4 Bilanzielle Abschreibungen (19.528.001,81 €)

Bilanzielle Abschreibungen	Euro
Plan 2020	19.744.800,00
Abweichung	-216.798,19
Ist 2020	19.528.001,81

Die bilanziellen Abschreibungen belaufen sich auf rund 19,5 Mio. Euro. Die Abschreibungen auf immaterielle Vermögensgegenstände und Sachanlagen spiegeln den Werteverzehr vorhandener, städtischer Vermögensgegenstände wider.

Die Abschreibungen auf das immaterielle Anlagevermögen und die Abschreibungen auf die Sachanlagen belaufen sich auf rund 16,6 Mio. Euro. Unter dieser Position werden Abschreibungen auf unbewegliches und bewegliches Vermögen der Stadt ausgewiesen. Dabei handelt es sich um Abschreibungen auf immaterielles Vermögen, Gebäude, Maschinen, Betriebs- und Geschäftsausstattung, Infrastrukturvermögen und weiteres Vermögen. Die Vermögensgegenstände der Stadt werden generell linear abgeschrieben. Sofern bei Vermögensgegenständen nachträgliche Anschaffungskosten gebucht werden, kann es zu Veränderungen der Abschreibungslaufzeit kommen. Ob es tatsächlich zu einer Laufzeitverlängerung kommt, ist von bestimmten Sachverhalten abhängig. Des Weiteren sind gebraucht erworbene Vermögensgegenstände des Anlagevermögens über die voraussichtliche Restnutzungsdauer abzuschreiben.

Im Jahr 2020 ist es bei einigen Vermögensgegenständen zu Abschreibungslaufzeitveränderungen gekommen.

- Durch Inlinersanierungen von Regenwasserkanälen, Schmutzwasserkanälen und Schmutzwasserhausanschlussleitungen wurde hier die Nutzungsdauer jeweils auf 50 Jahre neu festgesetzt.
- Es gab nachträgliche Herstellungskosten bei zwei Fahrbahnen und vier Gehwegen, welche zu einer Verlängerung der Nutzungsdauer auf 17,5 Jahre geführt haben.
- Im Jahr 2020 wurden die Vermögensgegenstände und Sonderposten von insgesamt drei Erschließungsverträgen eingebucht. Diese wurden mit den aktuellen Restbuchwerten und entsprechender Restnutzungsdauer erfasst, weil die Inbetriebnahme bereits in den Jahren 2011-2014 lag.
- Bei einem Gleis gab es nachträgliche Herstellungskosten, die zu einer Verlängerung der Nutzungsdauer auf 12,5 Jahre geführt haben.
- Es gab LED-Sanierungen bei diversen Straßenbeleuchtungen. Die Nutzungsdauer wurde dort verlängert auf 10 Jahre.
- Die Stadt hat ein älteres Gebäude erworben, welches 2020 mit einer Restnutzungsdauer von 9 Jahren erfasst wurde.



- Bei einem Schulgebäude führten nachträgliche Herstellungskosten zu einer Verlängerung der Nutzungsdauer um 33 Jahre.
- In 2020 hat die Stadt insgesamt drei gebrauchte PKW erworben. Die Nutzungsdauer wurde auf 4 Jahre festgesetzt, anstatt nach Abschreibungstabelle 8 Jahre.
- Bei zwei Softwareprogrammen wurde die Nutzungsdauer von 5 auf 9 Jahre verlängert. Hier gab es Erweiterungen mit wesentlichen Features. Zusätzlich wurde die Nutzungsdauer eines Softwareprogramms von 5 auf 6 Jahre verlängert. Auch hier gab es Erweiterungen mit wesentlichen Features.
- Bei einer Telefonanlage wurde die Nutzungsdauer von 8 Jahre auf 12 Jahre verlängert. Es gab hier nachträgliche Anschaffungskosten im Zuge einer Erweiterung.

Die Außerplanmäßigen Abschreibungen belaufen sich 2020 auf rund 260 TEuro.

Bei den Abschreibungen auf das Umlaufvermögen handelt es sich hauptsächlich um Niederschlagungen auf Forderungen. Die Abschreibungen auf das Umlaufvermögen belaufen sich auf 361 TEuro.

Abschreibungen auf geleistete Zuwendungen spiegeln die Auflösung von aktiven Rechnungsabgrenzungsposten wider, die aufgrund der Vergabe von Zuschüssen gebildet wurden. Die Abschreibungen auf geleistete Zuwendungen belaufen sich auf rund 2,3 Mio. Euro.

3.2.5 Transferaufwendungen (93.954.890,45 €)

Transferaufwendungen	Euro
Plan 2020	95.324.840,46
Abweichung	-1.369.950,01
Ist 2020	93.954.890,45

Die Transferaufwendungen belaufen sich auf 93.954.890,45 Euro. Im Vorjahr betrug der Wert 102.681.682,97 Euro. Im Jahr 2020 hatte die Stadt Norderstedt rund 10,6 Mio. Euro weniger Aufwendungen an Gewerbesteuerumlagen als 2019. Die größten Positionen unter den Transferaufwendungen sind die Allgemeine Umlagen an Gemeinden und Gemeindeverbänden mit rund 42,3 Mio. Euro, die Zuschüsse an übrige Bereiche mit rund 23,8 Mio. Euro, die Sozialen Leistungen an natürliche Personen außerhalb von Einrichtungen mit rund 6,2 Mio. Euro, die Gewerbesteuerumlage mit rund 5,8 Mio. Euro, die Allgemeine Umlage an das Land mit rund 4,6 Mio. Euro, die Sozialen Leistungen an natürliche Personen in Einrichtungen mit rund 4,5 Mio. Euro, die Zuschüsse an verbundene Unternehmen, Beteiligungen und Sondervermögen - Verlustausgleich mit rund 3,8 Mio. Euro und die Zuschüsse an verbundene Unternehmen, Beteiligungen und Sondervermögen mit rund 2 Mio. Euro.



3.2.6 Sonstige Aufwendungen (25.002.458,60 €)

Sonstige Aufwendungen	Euro
Plan 2020	26.719.401,86
Abweichung	-1.716.943,26
Ist 2020	25.002.458,60

Die Sonstigen Aufwendungen belaufen sich auf 25.002.458,60 Euro. Im Vorjahr betrug der Wert 36.816.361,09 Euro. Die größten Positionen sind die Erstattungen an Zweckverbände und dergl. mit rund 6 Mio. Euro, die Erstattungen an verbundene Unternehmen, Beteiligungen und Sondervermögen mit rund 3,8 Mio. Euro, die Geschäftsaufwendungen mit rund 2,8 Mio. Euro, die Erstattungen an Gemeinden und Gemeindeverbände mit rund 2,8 Mio. Euro, die Erstattungen an private Unternehmen mit rund 2,7 Mio. Euro und die Zuführung zu Sonderposten für Gebührenaussgleich mit rund 1,3 Mio. Euro.

3.3 Finanzerträge/-aufwendungen

3.3.1 Finanzerträge (5.774.133,30 €)

Finanzerträge	Euro
Plan 2020	11.704.200,00
Abweichung	-5.930.066,70
Ist 2020	5.774.133,30

Die Finanzerträge belaufen sich auf rund 5,8 Mio. Euro. Im Vorjahr betrugen die Finanzerträge rund 9,1 Mio. Euro. Zurückzuführen ist dies auf die Gewinnabführung der Stadtwerke Nordstedt. In 2020 wurde die Gewinnabführung 2019 verbucht, welche niedriger ausfiel als die in 2019 verbuchte Gewinnabführung für 2018.

3.3.2 Finanzaufwendungen (2.248.786,81 €)

Zinsen und sonstige Finanzaufwendungen	Euro
Plan 2020	3.189.692,20
Abweichung	-940.905,39
Ist 2020	2.248.786,81

Die Zinsen und sonstige Finanzaufwendungen belaufen sich auf 2.248.786,81 Euro. Im Vorjahr betrug der Wert 3.068.196,58 Euro. Die größte Position sind die Zinsaufwendungen an Kreditinstitute mit rund 1,7 Mio. Euro.



3.4 Jahresergebnis (14.498.544,57 €)

Jahresergebnis	Euro
Plan 2020	-932.032,80
Abweichung	15.430.577,37
Ist 2020	14.498.544,57

Das Jahresergebnis beläuft sich auf 14.498.544,57 Euro. Im Vorjahr betrug der Wert 27.537.744,25 Euro.

4 Zusätzliche Angaben gem. GemHVO-Doppik

4.1 Haftungsverhältnisse

4.1.1 Haftungsverhältnisse

Haftungsverhältnisse sind Eventualverbindlichkeiten, die nicht innerhalb der Bilanz ausgewiesen werden, die jedoch im Anhang erläutert werden müssen. Hierbei handelt es sich um Risiken, mit deren Eintritt nicht gerechnet wird und die deshalb nicht in Form von Rückstellungen oder Verbindlichkeiten ihren Niederschlag innerhalb der Bilanz gefunden haben. Hierzu gehören insbesondere Verbindlichkeiten aus der Begebung und Übertragung von Wechseln, aus Bürgschaften, Wechsel- und Scheckbürgschaften und aus Gewährleistungsverträgen sowie Haftungsverhältnisse aus der Bestellung von Sicherheiten für fremde Verbindlichkeiten.

Für das vorliegende Haushaltsjahr lassen sich folgende Haftungsverhältnisse für die Stadt Norderstedt identifizieren:

Haftungsverhältnis	Datum d. Übernahme	Zweck	Ursprungshöhe in EUR	Höhe am 31.12.2020	voraussichtl. Datum des Auslaufens
Tennis- und Squashclub Glashütte e.V.	12.07.1983 17.08.2006	Einrichtung einer 3-Feld-Tennishalle, verlängert	365.574	79.729	12.07.2013 30.09.2035
1. SC Norderstedt e.V.	15.07.1976	Einrichtung einer Tennishalle mit Kegelbahn und Tanzraum	766.938	31.875	unbefristet
Glashütter Sportverein	26.10.2017	Neubau Kunstrasenplatz	140.000	133.226	30.09.2031
Tennisclub am Falkenberg	30.03.2020	Neubau Sportstätten	176.000	176.000	31.03.2030
Summe			1.504.512	244.829	



4.1.2 Angaben zu künftigen erheblichen finanziellen Verpflichtungen

Es sind Haftungsverhältnisse und Sachverhalte anzugeben, die für die Stadt Norderstedt zukünftig erhebliche finanzielle Verpflichtungen zur Folge haben könnten. Die Angaben in diesem Jahresabschluss beschränken sich zurzeit auf die von der Stadt übernommenen Bürgschaften. Angaben zu wichtigen Verträgen oder anderweitigen Sachverhalten werden momentan nicht gemacht. In der Zukunft sollen unter diesem Punkt detailliertere Angaben erfolgen. Die digitale Bereitstellung eines Vertragsregisters ist in Vorbereitung.

4.2 Zusätzliche Erläuterungen gemäß § 51 Abs. 2 GemHVO-Doppik

Gem. § 51 Abs. 2 GemHVO-Doppik sind zusätzliche Angaben zu besonderen Umständen, Abweichungen von Grundsätzen, zu bestimmten Bilanzpositionen und zu derivativen Finanzinstrumenten zu machen.

4.2.1 Besondere Umstände, die dazu führen, dass der Jahresabschluss nicht ein den tatsächlichen Verhältnissen entsprechendes Bild der Vermögens-, Finanz- und Ertragslage der Gemeinde vermittelt, gemäß § 51 Abs.2 Nr. 1 GemHVO-Doppik

Anlagen im Bau Treuhandbereiche

Zur Stadt Norderstedt gehören unter anderem die Treuhandbereiche Nordport, Frederikspark, Strategische Flächensicherung, Ulzburger Straße und Schmuggelstieg. Diese Treuhandbereiche werden von der Entwicklungsgesellschaft Norderstedt mbH für die Stadt Norderstedt treuhänderisch verwaltet. Die Daten werden von der Stadt Norderstedt für die Übernahme in die Bilanz der Stadt aufbereitet. Zum 31.12.2019 hat es fertiggestellte Maßnahmen gegeben, die nicht mehr auf Anlagen im Bau auszuweisen sind. Die Bewertung der Vermögensgegenstände und die Umbuchung konnte nicht überall bis zur Bilanzaufstellung erfolgen. Der Ausweis erfolgt somit weiterhin unter Anlagen im Bau. Dies betrifft beim Treuhandbereich Nordport eine Summe von rund 240 TEuro, beim Treuhandbereich Frederikspark eine Summe von rund 2,3 Mio. Euro und beim Treuhandbereich Strategische Flächensicherung eine Summe von rund 1,1 Mio. Euro. Es sind größere und kleinere Maßnahmen betroffen. Beim Treuhandbereich Nordport ist insbesondere der Nordportbogen betroffen. Beim Treuhandbereich Frederikspark sind unter anderem der Christians-Platz, die Kuno-Liesenberg-Kehre, die Westliche Lawaetzstraße, eine Stichstraße zur Lawaetzstraße, die Tycho-Brahe-Kehre und der Hermann-Klingenberg-Ring betroffen. Beim Treuhandbereich Strategische Flächensicherung sind die Bürgermeister-Bombeck-Straße und ein paar kleinere Maßnahmen betroffen. Im Jahr 2020 hat es Zugänge im Anlagevermögen der Treuhandbereiche gegeben. Die Zugänge konnten zum Jahresabschluss 2020 nicht aufgeteilt, bewertet und differenziert verbucht werden. Die Zugänge werden daher unter der Position Anlagen im Bau ausgewiesen. Dies betrifft beim Treuhandbereich Nordport 74.524,32 Euro, beim Treuhandbereich Frederikspark 938.391,95 Euro und beim Treuhandbereich Strategische Flächensicherung 1.102.159,65



Euro. Dadurch, dass Aktivierungen nicht erfolgten, wurden weniger Abschreibungsaufwendungen gebucht.

Liquide Mittel Treuhandbereich Schmuggelstieg

Die Liquiden Mittel des Treuhandbereiches Schmuggelstieg werden für den Abschluss 2020 mit Berücksichtigung der Finanzrechnung gebucht. Die Liquiden Mittel des Treuhandbereiches wurden mit Stand 31.12.2019 in 2020 in die Finanzrechnung eingebunden. Durch diesen Vorgang wird der Bestand 2019 als Einzahlung in der Finanzrechnung 2020 ausgewiesen. Die Veränderung des Bestandes im Jahr 2020 wurde dann regulär mit Finanzrechnung gebucht. Durch die Aufnahme in die Finanzrechnung werden rund 692 TEuro als Einzahlung ausgewiesen, die keinen Zugang darstellen. Die Liquiden Mittel der anderen, von der Entwicklungsgesellschaft Norderstedt verwalteten Treuhandbereiche, wurden bereits in Vorjahren in die Finanzrechnung integriert.

Liquide Mittel Hochbaumaßnahmen

Die Entwicklungsgesellschaft Norderstedt mbH wickelt für die Stadt Norderstedt Hochbaumaßnahmen ab. In diesem Zusammenhang existieren Bankkonten, die in der Bilanz der Stadt Norderstedt ausgewiesen werden. Die Bankkontenbestände werden korrekt in der Bilanz der Stadt Norderstedt dargestellt. In der Finanzrechnung werden aufgrund von Umbuchungen rund 4,8 Mio. Euro als negative Auszahlung und 0,82 Euro als Einzahlung ausgewiesen, obgleich es keinen Zugang an Geldmitteln gegeben hat. Es wird auf die Erläuterungen zu Position 2.4 Liquide Mittel Aktivseite der Bilanz verwiesen.

Gebührenausgleich Abfall und Abwasser

Die Sonderposten für die Bereiche Abfall und Abwasser wurden im Jahr 2020 nicht angepasst. Im Jahresabschluss 2019 wurden die Sonderposten mit Wert zum 31.12.2018 angegeben. Unter anderem bedingt durch die Corona-Pandemie und personelle Veränderungen konnten die Daten für 2019, die im Jahresabschluss 2020 angegeben werden sollten, nicht bis zur Jahresabschlusserstellung ermittelt werden. Die Sonderposten Abfall und Abwasser werden aufbereitet und eingehend betrachtet. Zum nächsten Jahresabschluss sollen wieder aussagekräftige Daten zur Verfügung stehen.

Sonderposten Dauergrabpflege

Für den Sonderposten Dauergrabpflege lagen zur Abschlusserstellung keine aktuellen Daten vor. Der Sonderposten Dauergrabpflege weist den Wert zum 31.12.2019 aus.



Daten Kulturwerk am See

Die Daten des Treuhandbereiches Kulturwerk am See 2020 stehen zum Zeitpunkt der Bilanzzerstellung der Stadt Norderstedt noch nicht abschließend fest. In den Jahresabschluss 2020 der Stadt Norderstedt werden die vorläufigen Jahresabschlussdaten des Kulturwerk am See aufgenommen. Die liquiden Mittel des Kulturwerk am See werden in der Finanzrechnung des Jahresabschlusses der Stadt Norderstedt berücksichtigt.

Erschließungsverträge

Die Stadt hat verschiedene Erschließungsverträge abgeschlossen. Hierzu gab es bei einigen Baugebieten Fertigstellungen in den Vorjahren. Zum Jahresabschluss 2020 lagen hierfür keine Bewertungen vor. Die Vermögensgegenstände und Sonderposten dieser Erschließungsverträge wurden nicht in die Bilanz der Stadt eingebucht. Das Einbuchen der Vermögensgegenstände und zugehörigen Sonderposten wird in den folgenden Jahresabschlüssen nachgeholt.

Auf das Jahresergebnis der Stadt hat die verspätete Einbuchung keine Auswirkung. Die Vermögensgegenstände werden zu 100% durch Sonderposten finanziert. Damit gleicht sich die Abschreibung der Vermögensgegenstände zu 100% durch die Auflösung der Sonderposten aus. Die Buchungen sind somit ergebnisneutral.

Anlagen im Bau

Bei einigen Anlagen im Bau gab es Fertigstellungen in den Jahren 2019 und 2020, die aus den unten genannten Gründen in 2020 nicht aktiviert werden konnten.

Die Aktivierung der Vermögensgegenstände wird im Jahresabschluss 2021 nachgeholt. Durch die fehlenden Umbuchungen werden die Werte (noch) bei der Bilanzposition „Anlagen im Bau“ ausgewiesen. Die verspätete Aktivierung hat Auswirkung auf das Jahresergebnis 2020 der Stadt. Es werden dadurch weniger Aufwendungen für Abschreibungen gebucht.

Für drei Anlagen im Bau liegen Bewertungen vor. Eine Aktivierung konnte hierzu im Jahresabschluss 2020 nicht erfolgen.



Nachfolgend eine Übersicht der Maßnahmen:

Produkt	Konto	Inv.-Nr.	Wert zum 31.12.2020	Maßnahme	Position
424000	092170	110663	1.423.056,17 €	Sportanlagen Friedrichsgabe – Kunstrasenspielfelder	Nicht bekannt, da wirtschaftliches Eigentum in Klärung
424000	093001	112256	478.174,78 €	Sportverein Friedrichsgabe – Sanierung Laufbahn	Nicht bekannt, da wirtschaftliches Eigentum in Klärung
541000	092580	51910	3.365.312,31 €	Ulzburger Straße Nordteil (2. BA)	Infrastrukturvermögen
		gesamt	5.266.543,26 €		

Bei den beiden Anlagen im Bau für die Sportanlagen gab es Fertigstellungen im Jahr 2019. Diese Maßnahmen konnten bisher nicht bearbeitet werden, da hier das wirtschaftliche Eigentum grundsätzlich geklärt werden muss.

Die Anlage im Bau für die Maßnahme „Ulzburger Straße Nordteil (2. BA)“ konnte noch nicht umbucht werden, da noch nicht alle Daten vorliegen.

Zusätzlich gab es Baumaßnahmen mit Fertigstellungen in 2020, bei denen noch keine Bewertung durchgeführt werden konnte.

Dies betrifft zum einen zehn Baumaßnahmen aus der Produktgruppe „Öffentliches Grün / Landschaftsbau“. Hier konnten die erforderlichen Informationen nicht fristgerecht zum Jahresabschluss zusammengestellt werden.

Nachfolgend eine Aufstellung der Maßnahmen:

Produkt	Konto	Maßnahme
551000	092003	Spielplatz Garstedter Dreieck
551000	092003	Ökopunkte für Ausgleichsmaßnahmen
551000	093020	Ossenmoorpark 2. BA NHK
551000	093060	Umweltprojekt grünes Leitsystem Themenwege
551000	093230	Oadby-and-Wigston-Str. Grünflächen inkl. Ausgleich
551000	093260	Grünzug B235 Kielortring NHK
551000	093270	Bau Moorbekpark 4. BA
551000	093340	Spielplatz 3073 Romintener Weg
551000	093360	Spielplatz 3096 Glashütter Markt
551000	093390	Spielplatz 3009 Mittelstraße

Zum anderen gibt es Maßnahmen im Bereich Tiefbau, bei denen keine Bewertung zum Jahresabschluss möglich war.



Anhang 2020

Die Baumaßnahmen mit den jeweiligen Gründen sind in der folgenden Tabelle aufgeführt:

Produkt	Konto	Inv.-Nr.	Maßnahme	Inbetriebnahme
544000	092040	50888	Umbau B 432 - 4. BA	12.11.2020
541000	092490	92672	Ausbau Wilstedter Weg	09.12.2020
538100	092540	116120	Wilstedter Weg	09.12.2020
541000	092430	53418	Kreisverkehr Berliner Allee / Ochsenzoller Straße	2020
541000	092780	100097	Ausbau Scharpenmoor	01.10.2020
538300	092070	114367	RW Scharpenmoor	01.10.2020
Begründung: Die Schlussrechnung sowie die damit eingebundene Bestandsvermessung lagen zum Jahresabschluss nicht vor.				
Produkt	Konto	Inv.-Nr.	Maßnahme	Inbetriebnahme
541000	092003	114350	Querungshilfe Ochsenzoller Str.	06.07.2020
541000	092003	116905	Querungshilfe Waldstraße	06.10.2020
538300	092070	120142	RW-Hausanschluss Glashütter Damm 208	Dez. 2020
538300	092070	122417	RW-Hausanschluss Schwentinestraße ggü.46	Dez. 2020
Begründung: Es lag zum Jahresabschluss keine Rechnung der Baufirma vor.				
Produkt	Konto	Inv.-Nr.	Maßnahme	Inbetriebnahme
541000	092060	116040	Wegeverbindung B 297	02.09.2020
Begründung: Die Vermessungsdaten der neuen Wegeverbindung lagen zum Jahresabschluss nicht vor. Die im östlichen Bereich befindliche Wegeverbindung wurde durch einen Investor hergestellt und am 28.10.2020 an die Stadt übertragen. Unterlagen hierzu lagen ebenfalls nicht vor. Die Bewertung soll die komplette Wegeverbindung enthalten, welche durch die Stadt und den Investor hergestellt wurde.				
Produkt	Konto	Inv.-Nr.	Maßnahme	Inbetriebnahme
538100	092540	117146	SW-Kanalsanierung 2020	30.11.2020
538300	092070	117147	RW-Kanalsanierung 2020	30.11.2020
Begründung: Die Schlussrechnung lag erst in der 2. KW 2021 vor und befindet sich in der Prüfung.				
Produkt	Konto	Inv.-Nr.	Maßnahme	Inbetriebnahme
541000	092060	120295	Radweg Niendorfer Straße	Nov. 2020
Begründung: Die Maßnahme wurde ursprünglich als Aufwand gebucht. Eine Umbuchung auf Anlagen im Bau ist erst zum Buchungsschluss 2020 erfolgt. Eine Bewertung war fristgerecht nicht möglich.				
Produkt	Konto	Inv.-Nr.	Maßnahme	Inbetriebnahme
541000	092660	104728	Breslauer Straße	2019
Begründung: Die Vermessungsdaten lagen zum Jahresabschluss nicht vor.				



Grundsätzlich ist anzustreben, dass die Umbuchung von einer Anlage im Bau zu den fertiggestellten Vermögensgegenständen zum Zeitpunkt der Inbetriebnahme erfolgt. Als Zeitpunkt der Inbetriebnahme gilt nicht die tatsächliche Inbetriebnahme, sondern die mögliche Inbetriebnahme. Dies ist in der Regel der Zeitpunkt der Abnahme.

In den meisten Fällen liegen zu diesem Zeitpunkt noch nicht alle Rechnungen vor, es können Nacharbeiten erforderlich sein. Mit einer Baumaßnahme werden mehrere Vermögensgegenstände angeschafft oder hergestellt, die unterschiedliche Daten der Inbetriebnahme haben. Es können auch nachträgliche Herstellkosten bei bereits vorhandenen Vermögensgegenständen anfallen.

Sonderposten

Im Jahr 2020 wurden die unten genannten Sonderposten keinem Vermögensgegenstand zugeordnet. Diese bleiben im Jahr 2020 als Sonderposten im Bau stehen und werden nicht aufgelöst. Dies hat verschiedene Gründe, welche weiter unten mit aufgeführt werden. Die Passivierung der Sonderposten wird im Jahresabschluss 2021 nachgeholt.

Die verspätete Passivierung hat Auswirkung auf das Jahresergebnis 2020 der Stadt. Es können weniger Erträge aus der Auflösung von Sonderposten generiert werden.

Nachfolgend eine Übersicht der nicht bearbeiteten Sonderposten:

Produkt	Konto	Inv.-Nr.	Wert zum 31.12.2020	Maßnahme	Position
424000	232100	109453	250.000,00 €	Neubau 2 Sportplätze Sportanlage Lawaetzstraße	Aufzulösende Zuweisungen
424000	232100+ 232200	109452+ 114055	240.300,00 €	Sanierung Leichtathletikanlage Lawaetzstraße	Aufzulösende Zuweisungen
541000	232008	110523	1.424.454,18 €	AG Radverkehr – Ulzburger Straße	Aufzulösende Zuweisungen
		gesamt	1.914.754,18 €		

Begründung:

Bei diesen Maßnahmen liegt eine Bewertung der zugehörigen Anlage im Bau vor. Die Aktivierung hierzu hat in 2020 nicht stattgefunden (siehe auch Punkt Anlagen im Bau). Aus diesem Grund konnte auch die Passivierung des Sonderpostens in 2020 nicht erfolgen.

Produkt	Konto	Inv.-Nr.	Wert zum 31.12.2020	Maßnahme	Position
365200	232000+ 232100	109149+ 109266	315.000,00 €	Anbau Kita Friedrichsgabe / Glockenheide	Aufzulösende Zuweisungen
		gesamt	315.000,00 €		

Begründung:

Die zugehörige Anlage im Bau wurde in 2020 aktiviert. Die Passivierung des Sonderpostens wurde in 2020 nicht gebucht. Zum einen war der Verwendungsnachweis der Förderung beim Kreis noch in der Prüfung (Stand: 10/2020) und zum anderen wurden 10% der Gesamtförderung noch nicht an die Stadt ausgezahlt. Der Sonderposten muss auf 75 Vermögensgegenstände aufgeteilt werden. Aus Vereinfachungsgründen wird die Restzahlung der Förderung abgewartet. Dadurch wird ein doppelter Buchungsaufwand vermieden.



Produkt	Konto	Inv.-Nr.	Wert zum 31.12.2020	Maßnahme	Position
211000	232102	118428	386.564,02 €	Digitalpakt Schulen – Sofortausstattungsprogramm	Aufzulösende Zuweisungen
		gesamt	386.564,02 €		
Begründung: Bei den zugehörigen geleisteten Anzahlungen gab es Inbetriebnahmen im Jahr 2020. Diese wurden in 2020 aktiviert. Die Passivierung des Sonderpostens wurde in 2020 nicht gebucht. Zum Jahresabschluss lag noch keine Rückmeldung der Bewilligungsbehörde über die mögliche Auflösung der Zuweisung vor.					

Produkt	Konto	Inv.-Nr.	Wert zum 31.12.2020	Maßnahme	Position
541000	233100	111385	235.289,15 €	Hermann-Klingenberg-Ring B- Plan 300	Aufzulösende Beiträge
		gesamt	235.289,15 €		
Begründung: Bei dieser Maßnahme liegt keine Bewertung der zugehörigen Anlage im Bau vor. Es handelt sich um eine Maßnahme aus dem Treuhandbereich Frederikspark. Die Aktivierung hierzu hat in 2020 nicht stattgefunden (siehe auch Punkt Anlagen im Bau Treuhandbereiche). Aus diesem Grund konnte auch die Passivierung des Sonderpostens in 2020 nicht erfolgen.					

Produkt	Konto	Inv.-Nr.	Wert zum 31.12.2020	Maßnahme	Position
541000	233100	113957+ 113958	117.779,50 €	Garstedter Dreieck	Aufzulösende Beiträge
		gesamt	117.779,50 €		
Begründung: Die Bewertung zur Baumaßnahme „Garstedter Dreieck“ ist sehr komplex. Bei der Anlage im Bau gab es Fertigstellungen in 2014, 2017 und 2020 sowie nachträgliche Herstellkosten in 2018 und 2020. Die Aktivierung hierzu hat in den entsprechenden Jahren stattgefunden. Zudem gab es in den Jahren 2014, 2016 und 2017 bereits Beiträge und Zuschüsse, welche in den entsprechenden Jahren passiviert wurden. Die Bewertung zu den Beiträgen aus 2020 konnte aufgrund der Komplexität der Maßnahme nicht fristgerecht durchgeführt werden. Die Passivierung des Sonderpostens wurde deshalb in 2020 nicht gebucht.					

Grundstücke

Überlassungsverträge

Die Stadt hat verschiedene Überlassungsverträge zu Grundstücken abgeschlossen. Im Regelfall werden die Grundstücke mit einem 100%igen Sonderposten in die Bilanz eingebucht. Ausnahme sind die Überlassungsverträge mit den Treuhandbereichen der Stadt. Hier sind die Grundstücke bereits in der Bilanz der Stadt erfasst. Mit der Überlassung an die Stadt erfolgt lediglich eine Anpassung des Produktes.

Im Jahresabschluss 2020 wurden acht Überlassungsverträge nicht bearbeitet. Es muss hierzu noch eine Bewertung erfolgen. Die Buchungen zur Erfassung der betroffenen Flurstücke und zugehörigen Sonderposten werden in den folgenden Jahresabschlüssen nachgeholt.



Die verspätete Erfassung der Grundstücke hat keine Auswirkung auf das Jahresergebnis 2020 der Stadt, da Grundstücke nicht abgeschrieben werden.

Nachfolgend eine Übersicht der unbearbeiteten Überlassungsverträge:

Nr.	Vertrag	Gebiet	ca. m ²	ca. Wert	Besitzübergang
1	# 50+51-2018	B-Plan 146, 5. Änderung	1.457	58.280 €	2018
2	# 58+59-2018	B-Plan 291	1.113	offen	2019
3	# 8-2019	B-Plan 300	3.570	offen	2019
4	#51-2019	B-Plan 282	16.459	302.597 €	2019
5	# 1-2020	B-Plan 255	22	220 €	2020
6	# 5-2020	B-Plan 297	13.910	15.000 €	2020
7	# 52-2020	B-Plan 297	282	1.000 €	2020
8	# 55-2019	verschiedene Treuhandbereiche	219.327	offen	2019
		gesamt	256.140	377.097 €	

4.2.2 Betrag und Art der einzelnen Erträge und Aufwendungen von außergewöhnlicher Größenordnung oder außergewöhnlicher Bedeutung, soweit die Beträge nicht von untergeordneter Bedeutung sind, § 51 Abs. 2 Nr. 2 GemHVO-Doppik

Es wird auf die Erläuterungen zu den Positionen der Ergebnisrechnung verwiesen.

4.2.3 Abweichungen vom Grundsatz der Einzelbewertung und von bisher angewandten Bewertungs- und Bilanzierungsmethoden, § 51 Abs. 2 Nr. 3 GemHVO-Doppik

Es wird auf die Erläuterungen zu den Positionen der Bilanz verwiesen.

4.2.4 Angaben zu den Positionen „Sonderrücklage“, „Sonderposten“ und „Sonstige Rückstellungen“, sofern es sich um wesentliche Beträge handelt, § 51 Abs. 2 Nr. 4 GemHVO-Doppik

Sonderrücklage

Es wird auf die obigen Ausführungen zu den Passiva verwiesen.

Sonderposten

Es wird auf die obigen Ausführungen zu den Passiva verwiesen.



Sonstige Rückstellungen

Es wird auf die obigen Ausführungen zu den Passiva verwiesen.

Neben den vorangegangenen Ausführungen zu den einzelnen Punkten wird auf die Erläuterungen unter 4.2.1 „Besondere Umstände ...“ verwiesen.

4.2.5 Abweichungen von der linearen Abschreibung sowie von der Abschreibungstabelle bei der Festlegung der Nutzungsdauer von Vermögensgegenständen, § 51 Abs. 2 Nr. 5 GemHVO-Doppik

Es wird auf die Erläuterungen zur Position 3.2.4 bilanzielle Abschreibungen verwiesen.

4.2.6 Angaben zu den noch nicht erhobenen Beiträgen aus fertig gestellten Erschließungsmaßnahmen, § 51 Abs. 2 Nr. 6 GemHVO-Doppik

Für bestimmte Erschließungsmaßnahmen wurden noch keine Beiträge erhoben. Eine Auflistung ist dem Anhang als Anlage beigefügt.

4.2.7 Angaben zu derivativen Finanzinstrumenten

Die Stadt Norderstedt hat zum Zeitpunkt des Jahresabschlusses 2020 für Investitionsdarlehen ein Zinsbegrenzungsgeschäft in der Form einer Festzinsvereinbarung mit der Bayern LB geschlossen.

Folgend die abgeschlossene Zins-Swap-Vereinbarung:

Kreditinstitut	Laufzeit Beginn	Laufzeit Ende	Ursprungshöhe Darlehen (€)	fester Zinssatz	Stand Darlehen 31.12.2020 (€)
Bayern LB	28.09.2012	30.12.2039	29.727.545,00	2,026%	19.704.985,00

4.2.8 Umrechnung von Fremdwährungen, § 51 Abs. 2 Nr. 8 GemHVO-Doppik

Es sind keine Sachverhalte bekannt, bei denen eine Umrechnung relevant gewesen wäre.



4.2.9 Eine bestehende Trägerschaft an einer öffentlich-rechtlichen Sparkasse oder die Mitgliedschaft in einem Sparkassenzweckverband, sofern die öffentlich-rechtliche Sparkasse über Stammkapital verfügt, § 51 Abs. 2 Nr. 9 GemHVO-Doppik

Es bestehen keine relevanten Sachverhalte.

4.2.10 Weitere Angaben, § 51 Abs. 2 Nr. 10 GemHVO-Doppik

Die anderen Positionen dieses Anhangs enthalten relevante Darstellungen.

4.3 Mitgliedschaften in Zweckverbänden, die nicht bilanziert werden

Gem. § 55 Abs. 3 GemHVO-Doppik ist die Stadt Norderstedt verpflichtet, im Anhang Mitgliedschaften in Zweckverbänden, die nicht bilanziert werden dürfen, an dieser Stelle im Anhang darzulegen.

Im Jahr 2020 war die Stadt Norderstedt an folgenden Zweckverbänden beteiligt:

lfd. Nr.	Bezeichnung
1	Zweckverband Fundtiere Segeberg West
2	Abwasserzweckverband Südholstein
3	Bearbeitungsgebiet Alster
4	Gewässerunterhaltungsverband Pinnau-Bilsbek-Gronau
5	Wasserverband Mühlenau
6	Wasser- und Bodenverband Großer Warder
7	Gewässerpflegeverband Alster-Rönne



5 Anlagen

5.1 Angaben zu den noch nicht erhobenen Beiträgen aus fertiggestellten Erschließungsmaßnahmen

5.2 Anlagenspiegel (§ 51 Abs. 3 Nr. 1 GemHVO-Doppik)

5.3 Forderungsspiegel (§ 51 Abs. 3 Nr. 2 GemHVO-Doppik)

5.4 Verbindlichkeitspiegel (§ 51 Abs. 3 Nr. 3 GemHVO-Doppik)

5.5 Aufstellung der übertragenen Haushaltsermächtigungen (§ 51 Abs. 3 Nr. 4 GemHVO-Doppik)

5.6 Übersicht über Sondervermögen, Zweckverbände, Gesellschaften, Kommunalunternehmen, andere Anstalten, Wasser- und Bodenverbände (§ 51 Abs. 3 Nr. 5 GemHVO-Doppik)

Norderstedt, den 31.03.2021

Elke Christina Roeder

Oberbürgermeisterin

5.1 Angaben zu den noch nicht erhobenen Beiträgen aus fertig gestellten Erschließungsmaßnahmen zum 31.12.2020

	Maßnahme	Abnahme	Anmerkungen 6211	voraussichtlicher Beitrag
Achternkamp	Beleuchtung	2014	Abrechnung nicht geklärt	ca. 3.600 €
Bekwisch	Beleuchtung	2014	weitere Maßnahmen erforderlich	Gegenwärtig nicht bestimmbar
Langer Kamp - von Marommer Str. bis Ulzburger Straße	Vollausbau	2017	Abrechnung in 2021	ca. 400.000 €
Fehmarnstraße	Beleuchtung	03.08.2017	Abrechnung in 2021	Ca. 8.100 €
Lehmkuhlen	Beleuchtung	03.08.2017	Abrechnung in 2021	Ca. 11.900 €
Scharpenmoor	Beleuchtung	03.08.2017	Abrechnung in 2021	ca. 19.400 €
Friedrich-Hebbel- Straße	Beleuchtung	03.08.2017	Abrechnung in 2021	Ca. 22.700 €

Aufgrund nicht vorliegender Daten bezüglich der Beitragsfähigkeit und Höhe wird auf die Angabe einer Summe verzichtet. Angaben zu Abschlägen liegen zum Zeitpunkt der Abschlusserstellung nicht vor. Durch die Stadtvertretung der Stadt Norderstedt wurde rückwirkend zum 26.01.2018 die Aufhebung der Erhebungspflicht für Straßenausbaubeiträge nach dem Kommunalabgabengesetz des Landes Schleswig-Holstein beschlossen.

5.2 Anlagenspiegel 2020

19.03.2021 14:02:36

01 Stadt Norderstedt

Anlagevermögen	Anschaffungs- und Herstellungskosten							Abschreibungen				Restbuchwerte		Kennzahlen	
	Anfangsstand 2020	Zugang 2020	Abgang 2020	Umbuchungen ² 2020	Endstand 2020	Anfangsstand 2020	Zugang ³ , d.h. Abschreibungen Zuschreibungen 2020	Abgang, d.h. angesamelte Abschreibungen auf die in Spalte 5 ausgewiesenen Abgänge	Endstand 2020	Restbuchwerte 2020 ¹	Restbuchwerte am Ende 2019	Durchschnittlicher Abschreibungssatz ⁴	Durchschnittlicher Restbuchwert ⁵		
	€	€	€	€	€	€	€	€	€	€	€	v. H. ⁷	v. H. ⁷		
¹⁶	3	4	5	6	7	8	9	10	11	12	13	14	15		
01	2.396.088,30	246.360,16	1.252,80	66.719,06	2.707.914,72	1.705.139,70	250.438,82	1.252,80	1.954.325,72	753.589,00	690.948,60	9,25 %	27,83 %		
02-09	778.483.474,24	40.817.297,37	10.454.838,40	-66.719,06	808.779.214,15	296.820.436,03	16.648.052,13	3.539.496,35	309.928.991,81	498.850.222,34	481.663.038,21				
02	70.803.463,81	796.693,22	332.240,84	300.485,82	71.568.402,01	0,00	0,00	0,00	0,00	71.568.402,01	70.803.463,81				
021	31.101.983,45	218.549,09	2.790,00	-1.098.702,90	30.219.039,64	0,00	0,00	0,00	0,00	30.219.039,64	31.101.983,45	0,00 %	100,00 %		
022	32.889.854,30	390.713,96	328.988,41	222.399,89	33.173.979,74	0,00	0,00	0,00	0,00	33.173.979,74	32.889.854,30	0,00 %	100,00 %		
023	5.661.897,86	187.430,17	462,43	1.176.788,83	7.025.654,43	0,00	0,00	0,00	0,00	7.025.654,43	5.661.897,86	0,00 %	100,00 %		
029	1.149.728,20	0,00	0,00	0,00	1.149.728,20	0,00	0,00	0,00	0,00	1.149.728,20	1.149.728,20	0,00 %	100,00 %		
03	310.101.997,91	327.655,00	424.833,08	10.725.539,05	320.730.358,88	104.000.298,78	5.366.494,91	350.169,61	109.084.877,32	211.645.481,56	206.101.699,13				
032	22.753.417,31	0,00	9.987,60	2.512.731,42	25.256.161,13	7.812.984,34	444.762,88	9.987,60	8.122.441,24	17.133.719,89	14.940.432,97	1,76 %	67,84 %		
033	139.988.658,19	0,00	132.358,72	6.551.339,59	146.407.639,06	57.249.150,40	2.008.736,95	132.358,72	59.213.226,71	87.194.412,35	82.739.507,79	1,37 %	59,56 %		

5.2 Anlagenspiegel 2020

19.03.2021 14:02:36

01 Stadt Norderstedt

Anlagevermögen	Anschaffungs- und Herstellungskosten							Abschreibungen				Restbuchwerte		Kennzahlen	
	Anfangs-stand 2020	Zugang 2020	Abgang 2020	Umb- chungen ² 2020	Endstand 2020	Anfangs- stand 2020	Zugang ³ , d.h. Ab- schrei- bungen Zuschreibu- ngen 2020	Abgang, d.h. angesam- melte Abschrei- bungen auf die in Spalte 5 ausgewie- senen Abgänge	Endstand 2020	Restbuch- werte 2020 ¹	Restbuch- werte am Ende 2019	Durch- schnitt- licher Abschrei- bungssatz ⁴	Durch- schnitt- licher Restbuch- wert ⁵		
	€	€	€	€	€	€	€	€	€	€	€	v. H. ⁷	v. H. ⁷		
¹⁶	3	4	5	6	7	8	9	10	11	12	13	14	15		
031	34.999.624,16	0,00	1,00	323.400,50	35.323.023,66	5.949.368,90	1.380.488,78		7.461.933,68	27.861.089,98	29.050.255,26	3,91 %	78,88 %		
034	112.360.298,25	327.655,00	282.485,76	1.338.067,54	113.743.535,03	32.988.795,14	1.532.504,30	207.822,29	34.287.275,69	79.456.259,34	79.371.503,11	1,35 %	69,86 %		
04	290.261.094,30	1.253.384,72	232.954,42	5.706.887,24	296.988.411,84	145.554.730,23	5.822.570,82	231.988,52	151.145.312,53	145.843.099,31	144.706.364,07				
041	37.450.031,11	427.359,44	950,90	9.645,95	37.886.065,60	0,00	0,00	0,00	0,00	37.886.065,60	37.450.031,11	0,00 %	100,00 %		
042	5.961.310,85	0,00	0,00	0,00	5.961.310,85	2.572.428,37	91.680,29	0,00	2.664.108,66	3.297.202,19	3.388.882,48	1,54 %	55,31 %		
043	15.928,84	0,00	1,00	287.417,50	303.345,34	5.355,62	12.998,40	1,00	18.353,02	284.992,32	10.573,22	4,29 %	93,95 %		
044	93.909.958,41	262.195,26	21.522,65	984.284,55	95.134.915,57	58.083.776,74	1.647.378,91	21.522,65	59.709.633,00	35.425.282,57	35.826.181,67	1,73 %	37,24 %		
045	143.084.003,82	549.435,01	191.992,88	4.166.799,71	147.608.245,66	79.822.222,83	3.776.057,08	191.977,88	83.406.302,03	64.201.943,63	63.261.780,99	2,56 %	43,49 %		
046	9.839.861,27	14.395,01	18.486,99	258.739,53	10.094.508,82	5.070.946,67	294.456,14	18.486,99	5.346.915,82	4.747.593,00	4.768.914,60	2,92 %	47,03 %		
05	0,00	0,00	0,00	0,00	0,00	0,00	0,00	0,00	0,00	0,00	0,00	0,00 %	0,00 %		

5.2 Anlagenspiegel 2020

19.03.2021 14:02:36

01 Stadt Norderstedt

Anlagevermögen	Anschaffungs- und Herstellungskosten							Abschreibungen				Restbuchwerte		Kennzahlen	
	Anfangs-stand 2020	Zugang 2020	Abgang 2020	Umb- chungen ² 2020	Endstand 2020	Anfangs- stand 2020	Zugang ³ , d.h. Ab- schrei- bungen Zuschreibu- ngen 2020	Abgang, d.h. angesam- melte Abschrei- bungen auf die in Spalte 5 ausgewie- senen Abgänge	Endstand 2020	Restbuch- werte 2020 ¹	Restbuch- werte am Ende 2019	Durch- schnitt- licher Abschrei- bungssatz ⁴	Durch- schnitt- licher Restbuch- wert ⁵		
	€	€	€	€	€	€	€	€	€	€	€	v. H. ⁷	v. H. ⁷		
¹⁶	3	4	5	6	7	8	9	10	11	12	13	14	15		
06	425.300,11	0,00	0,00	3.609,69	428.909,80	298.684,05	4.857,27	0,00	303.541,32	125.368,48	126.616,06	1,13 %	29,23 %		
07	41.769.223,41	1.800.863,47	1.016.746,61	2.003.632,28	44.556.972,55	25.165.370,53	3.178.999,95	988.863,03	27.426.918,57	17.130.053,98	16.603.852,88	7,13 %	38,45 %		
08	31.564.021,68	1.756.366,45	1.998.404,60	2.169.243,87	33.491.227,40	21.801.352,44	2.243.759,99	1.957.100,00	21.968.342,07	11.522.885,33	9.762.669,24	6,70 %	34,41 %		
09	33.558.373,02	34.882.334,51	6.449.658,85	-20.976.117,01	41.014.931,67	0,00	31.375,19	0,00	0,00	41.014.931,67	33.558.373,02	0,08 %	100,00 %		
1.3 Finanzanlagen	88.774.019,50	100.000,00	1.418.349,52	0,00	87.455.669,98	0,00	0,00	0,00	0,00	87.455.669,98	88.774.019,50				
10	9.770.484,15	100.000,00	0,00	0,00	9.870.484,15	0,00	0,00	0,00	0,00	9.870.484,15	9.770.484,15	0,00 %	100,00 %		
11	19.500,00	0,00	0,00	0,00	19.500,00	0,00	0,00	0,00	0,00	19.500,00	19.500,00	0,00 %	100,00 %		
12	77.206.796,86	0,00	0,00	0,00	77.206.796,86	0,00	0,00	0,00	0,00	77.206.796,86	77.206.796,86	0,00 %	100,00 %		
13	1.777.238,49	0,00	1.418.349,52	0,00	358.888,97	0,00	0,00	0,00	0,00	358.888,97	1.777.238,49	0,00 %	100,00 %		
13-	0,00	0,00	0,00	0,00	0,00	0,00	0,00	0,00	0,00	0,00	0,00	0,00 %	0,00 %		
13-	1.777.238,49	0,00	1.418.349,52	0,00	358.888,97	0,00	0,00	0,00	0,00	358.888,97	1.777.238,49	0,00 %	100,00 %		

5.2 Anlagenspiegel 2020

19.03.2021 14:02:36

01 Stadt Norderstedt

Anlagevermögen	Anschaffungs- und Herstellungskosten						Abschreibungen			Restbuchwerte		Kennzahlen	
	Anfangsstand 2020	Zugang 2020	Abgang 2020	Umbuchungen ² 2020	Endstand 2020	Anfangsstand 2020	Zugang ³ , d.h. Abschreibungen Zuschreibungen 2020	Abgang, d.h. angesammelte Abschreibungen auf die in Spalte 5 ausgewiesenen Abgänge	Endstand 2020	Restbuchwerte 2020 ¹	Restbuchwerte am Ende 2019	Durchschnittlicher Abschreibungssatz ⁴	Durchschnittlicher Restbuchwert ⁵
1 ⁶	€	€	€	€	€	€	€	€	€	€	€	v. H. ⁷	v. H. ⁷
2	3	4	5	6	7	8	9	10	11	12	13	14	15
14	0,00	0,00	0,00	0,00	0,00	0,00	0,00	0,00	0,00	0,00	0,00	0,00 %	0,00 %

¹ Spalte 7 ./ Spalte 11.

² Umbuchungen von einer Anlageklasse in eine andere

³ Zuschreibungen sind in Spalte 9 gesondert aufzuführen.

⁴ (Spalte 9 x 100) : Spalte 7.

⁵ (Spalte 12 x 100) : Spalte 7.

⁶ Die Ziffern geben an, in welchen Kontengruppen und Kontenarten veranschlagt wird.

⁷ mit einer Dezimale anzugeben, z.B. 56,2 v. H.

5.3 Forderungsspiegel

Art der Forderung ¹		Gesamtbetrag 2020 in EUR	davon mit einer Restlaufzeit ² von			Gesamtbetrag 2019 in EUR
			bis zu 1 Jahr in EUR	1 bis 5 Jahre in EUR	mehr als 5 Jahre in EUR	
1 ³	2	3	4	5	6	7
161	2.2.1 Öffentlich-rechtliche Forderungen aus Dienstleistungen	9.179.329,67	6.752.115,72	2.216.391,46	210.822,49	8.350.651,49
169	2.2.2 Sonstige öffentlich-rechtliche Forderungen	15.162.241,87	15.100.778,00	39.212,07	22.251,80	22.767.239,63
171	2.2.3 Privatrechtliche Forderungen aus Dienstleistungen	1.113.171,20	1.048.468,90	64.702,30	0,00	1.861.436,23
179	2.2.4 Sonstige privatrechtliche Forderungen	779.623,97	766.183,70	4.739,61	8.700,66	3.901.490,08
178	2.2.5 Sonstige Vermögensgegenstände	751.349,69	745.294,34	0,00	6.055,35	2.798.329,38
	Summe	26.985.716,40	24.412.840,66	2.325.045,44	247.830,30	39.679.146,81

¹ siehe auch § 48 Abs. 3 GemHVO-Doppik.

² Als Restlaufzeit gilt der Zeitraum zwischen dem Abschlussstichtag des Jahresabschluss und dem letzten Fälligkeit der einzelnen Forderung

³ Die Ziffern geben an, in welchen Kontengruppen und Kontenarten veranschlagt wird.

5.4 Verbindlichkeitspiegel

Art der Verbindlichkeit		Gesamtbetrag 2020 in EUR	davon mit einer Restlaufzeit von			Gesamtbetrag 2019 in EUR
			bis zu 1 Jahr in EUR	1 bis fünf 5 Jahre in EUR	mehr als 5 Jahre in EUR	
1	2	3	4	5	6	7
30	4.1. Anleihen	0,00	0,00	0,00	0,00	0,00
32	4.2. Verbindlichkeiten aus Krediten für Investitionen	196.610.759,25	62.127.822,79	14.057.106,01	120.425.830,45	167.377.040,91
3215	4.2.1 von verbundenen Unternehmen, Beteiligungen, Sondervermögen	0,00	0,00	0,00	0,00	0,00
32000-32105,32 1071-321499,3 216	4.2.2 vom öffentlichen Bereich	583.112,88	0,00	577.913,77	5.199,11	595.585,42
321060-321070,3 217-3219	4.2.3 vom privaten Kreditmarkt	196.027.646,37	62.127.822,79	13.479.192,24	120.420.631,34	166.781.455,49
33	4.3. Verbindlichkeiten aus Kassenkrediten	10.001.284,04	10.001.284,04	0,00	0,00	0,00
34	4.4. Verbindlichkeiten aus Vorgängen, die Kreditaufnahmen wirtschaftlich gleichkommen	68.158,83	68.158,83	0,00	0,00	88.567,17
35	4.5. Verbindlichkeiten aus Lieferungen und Leistungen	9.048.707,49	9.047.583,20	1.124,29	0,00	7.821.508,22
36	4.6. Verbindlichkeiten aus Transferleistungen	867.652,02	867.652,02	0,00	0,00	1.784.451,12
37	4.7 Sonstige Verbindlichkeiten	12.755.857,28	12.755.857,28	0,00	0,00	14.285.511,79
	Summe	229.352.418,91	94.868.358,16	14.058.230,30	120.420.830,45	191.357.079,21
	Nachrichtlich:*					
	Schulden aus Vorgängen, die Kreditaufnahmen wirtschaftlich gleichkommen, soweit nicht in der Bilanzpos. 4.4 enthalten.	0,00	0,00	0,00	0,00	0,00
	Schulden der Sondervermögen mit Sonderrechnung	128.071.236,38	10.184.936,03	38.260.224,02	79.626.076,33	136.969.062,25
	- aus Krediten	128.071.236,38	10.184.936,03	38.260.224,02	79.626.076,33	136.969.062,25
	- aus Vorgängen, die Kreditaufnahmen wirtschaftlich gleichkommen	0,00	0,00	0,00	0,00	0,00

5.5 Übersicht über die übertragenen Haushaltsermächtigungen

I. Übersicht über die übertragenen Aufwendungen nach § 23 Abs. 1 GemHVO-Doppik

Produktgruppe / Unterproduktgruppe		übertragen auf das neue Haushaltsjahr	davon gebunden	davon frei verfügbar
Nummer	Bezeichnung	in EUR	in EUR	in EUR
1	1 Zentrale Verwaltung	3.775.874,32	0,00	3.775.874,32
2	11 Innere Verwaltung	3.604.731,32	0,00	3.604.731,32
3	111 Verwaltungssteuerung und -Service	3.604.731,32	0,00	3.604.731,32
4	11103 Aufgaben der zentralen Steuerung	210.200,00	0,00	210.200,00
5	11108 Gebäudemanagement	3.386.083,21	0,00	3.386.083,21
6	11109 Liegenschaften	5.548,11	0,00	5.548,11
7	11113 EDV	2.900,00	0,00	2.900,00
8	12 Sicherheit und Ordnung	171.143,00	0,00	171.143,00
9	128 Katastrophenschutz	26.143,00	0,00	26.143,00
10	12800 Katastrophenschutz	26.143,00	0,00	26.143,00
11	2 Schule und Kultur	145.000,00	0,00	145.000,00
12	21 Schulträgeraufgaben	139.000,00	0,00	139.000,00
13	211 Grundschulen	35.000,00	0,00	35.000,00
14	21100 Grundschulen	35.000,00	0,00	35.000,00
15	217 Gymnasien	72.000,00	0,00	72.000,00
16	21700 Gymnasien	72.000,00	0,00	72.000,00
17	218 Gesamtschulen / Gemeinschaftsschulen	32.000,00	0,00	32.000,00
18	21800 Gesamtschulen / Gemeinschaftsschulen	32.000,00	0,00	32.000,00
19	243 Sonstige schulische Aufgaben	6.000,00	0,00	6.000,00
20	24300 Sonstige schulische Aufgaben	6.000,00	0,00	6.000,00
21	3 Soziales und Jugend	300	0,00	300
22	31 Grundversorgung und Hilfen	300	0,00	300
23	315 Soziale Einrichtungen (ohne	300	0,00	300
24	31550 KR Soziale Einrichtungen für Aussiedler	300	0,00	300
25	5 Gestaltung der Umwelt	1.579.122,83	0,00	1.579.122,83
26	52 Bauen und Wohnen	3.000,00	0,00	3.000,00
27	523 Ehrenmäler	3.000,00	0,00	3.000,00
28	52300 Ehrenmäler	3.000,00	0,00	3.000,00
29	53 Ver- und Entsorgung	360.500,00	0,00	360.500,00
30	538 Abwasserbeseitigung	360.500,00	0,00	360.500,00
31	53810 KR Abwasserbeseitigung	200.100,00	0,00	200.100,00
32	53830 Regenwasserbeseitigung	160.400,00	0,00	160.400,00
33	54 Verkehrsflächen und- anlagen, ÖPNV	766.281,53	0,00	766.281,53
34	542 Kreisstraßen	71.545,69	0,00	71.545,69
35	54200 Kreisstraßen	71.545,69	0,00	71.545,69
36	546 Parkeinrichtungen für Fahrzeuge	650.835,84	0,00	650.835,84
37	54600 Parkeinrichtungen für Fahrzeuge	650.835,84	0,00	650.835,84
38	548 Sonstiger Personen- und Güterverkehr	43.900,00	0,00	43.900,00
39	54800 Industriestammgleis	43.900,00	0,00	43.900,00
40	55 Natur- und Landschaftspflege	194.678,21	0,00	194.678,21
Au	551 Öffentliches Grün/ Landschaftsbau	154.927,28	0,00	154.927,28
42	55100 Öffentliches Grün/ Landschaftsbau	154.927,28	0,00	154.927,28
43	552 Öffentliche Gewässer/ Wasserbauliche	39.750,93	0,00	39.750,93
44	55200 Öffentliche Gewässer/ Wasserbauliche	39.750,93	0,00	39.750,93

45	56 Umweltschutz	7.000,00	0,00	7.000,00
46	561 Umweltschutzmaßnahmen	7.000,00	0,00	7.000,00
47	56100 Umweltschutzmaßnahmen	7.000,00	0,00	7.000,00
48	57 Wirtschaft und Tourismus	247.663,09	0,00	247.663,09
49	573 Allgemeine Einrichtungen und	247.663,09	0,00	247.663,09
50	57350 Vermietung von Wohn- und Gewerberaum	247.663,09	0,00	247.663,09
	Summe:	5.355.297,15	0,00	5.355.297,15

II. Übersicht über die übertragenen Auszahlungen nach § 23 Abs. 2 GemHVO-Doppik

Produktgruppe / Unterproduktgruppe		übertragen auf das neue Haushaltsjahr	davon gebunden	davon frei verfügbar
Nummer	Bezeichnung	in EUR	in EUR	in EUR
1	2	3	4	5
1	1 Zentrale Verwaltung	709.420,15	0,00	709.420,15
2	11 Innere Verwaltung	709.420,15	0,00	709.420,15
3	111 Verwaltungssteuerung und -Service	709.420,15	0,00	709.420,15
4	11101 Gemeindeorgane	118.500,00	0,00	118.500,00
5	11103 Aufgaben der zentralen Steuerung	68.672,10	0,00	68.672,10
6	11108 Gebäudemanagement	109.130,53	0,00	109.130,53
7	11113 EDV	363.117,52	0,00	363.117,52
8	11117 Räume und Organisation	50.000,00	0,00	50.000,00
9	12 Sicherheit und Ordnung	991.511,02	0,00	991.511,02
10	121 Statistik und Wahlen	4.500,00	0,00	4.500,00
11	12100 Statistik und Wahlen	4.500,00	0,00	4.500,00
12	122 Ordnungsangelegenheiten	53.591,91	0,00	53.591,91
13	12210 Einwohnermeldeangelegenheiten	1.500,00	0,00	1.500,00
14	12230 Verkehrsaufsicht	10.707,57	0,00	10.707,57
15	12240 allgemeine Ordnungsaufgaben	41.384,34	0,00	41.384,34
16	126 Brandschutz	869.534,27	0,00	869.534,27
17	12600 Brandschutz	869.534,27	0,00	869.534,27
18	127 Rettungsdienst	21.000,00	0,00	21.000,00
19	12700 Rettungsdienst	21.000,00	0,00	21.000,00
20	128 Katastrophenschutz	42.884,84	0,00	42.884,84
21	12800 Katastrophenschutz	42.884,84	0,00	42.884,84
22	2 Schule- und Kultur	10.350.524,38	0,00	10.350.524,38
23	21 Schulträgeraufgaben	9.031.775,57	0,00	9.031.775,57
24	211 Grundschulen	4.598.039,81	0,00	4.598.039,81
25	21100 Grundschulen	4.598.039,81	0,00	4.598.039,81
26	217 Gymnasien	2.447.767,44	0,00	2.447.767,44
27	21700 Gymnasien	2.447.767,44	0,00	2.447.767,44
28	218 Gesamtschulen / Gemeinschaftsschulen	1.985.968,32	0,00	1.985.968,32
29	21800 Gesamtschulen / Gemeinschaftsschulen	1.985.968,32	0,00	1.985.968,32
30	24 Schulträgeraufgaben	2.631,92	0,00	2.631,92
31	243 Sonstige schulische Aufgaben	2.631,92	0,00	2.631,92
32	24300 Sonstige schulische Aufgaben	2.631,92	0,00	2.631,92
33	25 Kultur und Wissenschaft	600,00	0,00	600,00
34	252 Nichtwissenschaftliche Museen,	600,00	0,00	600,00
35	25200 Stadtarchiv / Stadtmuseum	600,00	0,00	600,00
36	26 Theater	4.681,48	0,00	4.681,48
37	261 Theater	181,31	0,00	181,31
38	26100 Theater	181,31	0,00	181,31
39	263 Musikschulen	4.500,17	0,00	4.500,17
40	26300 Musikschulen	4.500,17	0,00	4.500,17
41	27 Kultur und Wissenschaft	1.309.327,41	0,00	1.309.327,41
42	271 Volkshochschulen	5.944,17	0,00	5.944,17
43	27100 Volkshochschulen	5.944,17	0,00	5.944,17
44	272 Büchereien	1.303.383,24	0,00	1.303.383,24

45	27200 Büchereien	1.303.383,24	0,00	1.303.383,24
46	28 Kulturbüro	1.508,00	0,00	1.508,00
47	281 sonstige Kulturpflege	1.508,00	0,00	1.508,00
48	28100 sonstige Kulturpflege	1.508,00	0,00	1.508,00
49	3 Soziales und Jugend	11.532.388,58	0,00	11.532.388
50	31 Grundversorgung und Hilfen	4.664.464,20	0,00	4.664.464,20
51	315 Soziale Einrichtungen (ohne	4.664.464,20	0,00	4.664.464,20
52	31540 KR Soziale Einrichtungen für	562.128,69	0,00	562.128,69
53	31550 KR Soziale Einrichtungen für Aussiedler	4.102.335,51	0,00	4.102.335,51
54	36 Kinder-, Jugend- und Familienhilfe	6.867.924,38	0,00	6.867.924,38
55	363 Sonstige Leistungen der Kinder-, Jugend-	482,56	0,00	482,56
56	36320 Förderung der Erziehung in der Familie	482,56	0,00	482,56
57	365 Tageseinrichtungen für Kinder	6.814.599,71	0,00	6.814.599,71
58	36510 Tageseinrichtungen für Kinder	4.695.172,28	0,00	4.695.172,28
59	36520 KR Tageseinrichtungen für Kinder	2.119.427,43	0,00	2.119.427,43
60	366 Einrichtungen der Jugendarbeit	52.842,11	0,00	52.842,11
61	36600 Einrichtungen der Jugendarbeit	52.842,11	0,00	52.842,11
62	4 Gesundheit und Sport	3.404.925,00	0,00	3.404.925,00
63	42 Sportförderung	3.404.925,00	0,00	3.404.925,00
64	421 Förderung des Sports	419.335,33	0,00	419.335,33
65	42100 Förderung des Sports	419.335,33	0,00	419.335,33
66	424 Sportstätten und Bäder	2.985.589,67	0,00	2.985.589,67
67	42400 Sportstätten	2.985.589,67	0,00	2.985.589,67
68	51 Räumliche Planung und Entwicklung	247.000,00	0,00	247.000,00
69	511 Räumliche Planungs- und	247.000,00	0,00	247.000,00
70	51110 Räumliche Planungs- und	150.000,00	0,00	150.000,00
71	51120 Vermessung	97.000,00	0,00	97.000,00
72	52 Bauen und Wohnen	20.000,00	0,00	20.000,00
73	521 Bau- und Grundstücksordnung	20.000,00	0,00	20.000,00
74	52100 Bau- und Grundstücksordnung	20.000,00	0,00	20.000,00
75	53 Ver- und Entsorgung	3.879.579,30	0,00	3.879.579,30
76	537 Abfallwirtschaft	2.449.819,46	0,00	2.449.819,46
77	53700 KR Abfallwirtschaft	2.449.819,46	0,00	2.449.819,46
78	538 Abwasserbeseitigung	1.429.759,84	0,00	1.429.759,84
79	53810 KR Abwasserbeseitigung	895.934,51	0,00	895.934,51
80	53830 Regenwasserbeseitigung	533.825,33	0,00	533.825,33
81	54 Verkehrsflächen- und- anlagen, ÖPNV	4.932.862,13	0,00	4.932.862,13
82	541 Gemeindestraßen	3.125.189,63	0,00	3.125.189,63
83	54100 Gemeindestraßen	3.125.189,63	0,00	3.125.189,63
84	542 Kreisstraßen	134.854,64	0,00	134.854,64
85	54200 Kreisstraßen	134.854,64	0,00	134.854,64
86	544 Bundesstraßen	513.727,67	0,00	513.727,67
87	54400 Bundesstraßen	513.727,67	0,00	513.727,67
88	545 Straßenreinigung	374,86	0,00	374,86
89	54500 KR Straßenreinigung	374,86	0,00	374,86
90	546 Parkeinrichtungen für Fahrzeuge	658.488,24	0,00	658.488,24
91	54600 Parkeinrichtungen für Fahrzeuge	658.488,24	0,00	658.488,24
92	547 ÖPNV	500.227,09	0,00	500.227,09
93	54700 ÖPNV	500.227,09	0,00	500.227,09
94	55 Natur- und Landschaftspflege	2.284.754,57	0,00	2.284.754,57

95	551 Öffentliches Grün/ Landschaftsbau	1.764.598,15	0,00	1.764.598,15
96	55100 Öffentliches Grün/ Landschaftsbau	1.764.598,15	0,00	1.764.598,15
97	553 Friedhofs- und Bestattungswesen	318.196,37	0,00	318.196,37
98	55300 KR Friedhofs- und Bestattungswesen	318.196,37	0,00	318.196,37
99	555 Land- und Forstwirtschaft	201.960,05	0,00	201.960,05
100	55500 Land- und Forstwirtschaft	201.960,05	0,00	201.960,05
101	57 Wirtschaft und Tourismus	1.197.098,31	0,00	1.197.098,31
102	573 Allgemeine Einrichtungen und	1.197.098,31	0,00	1.197.098,31
103	57320 Bauhof	1.197.098,31	0,00	1.197.098,31
	Summe:	39.550.063,44	0,00	39.550.063,44

5.6 Übersicht über die Sondervermögen, Zweckverbände, Gesellschaften, Kommunalunternehmen nach § 106 a GO, gemeinsame Kommunalunternehmen nach § 19 b GkZ, andere Anstalten, die von der Gemeinde getragen werden, mit Ausnahme der öffentlich-rechtlichen Sparkassen, Wasser- und Bodenverbände. (gem. § 51 Abs. Nr. 5 GemHVO-Doppik)

Name	Stammkapital in TEUR	Anteile der Gemeinde am Stammkapital		Gewinnabführung (+) Verlustabdeckung (-) Umlagen (-)			Jahresergebnis ¹	
		in TEUR	%	2018 in TEUR	2019 in TEUR	2020 in TEUR	Jahr	in TEUR
1	2	3	4	6	7	7		8
I. Sondervermögen								
1. Stadtwerke Norderstedt	4.857	4.857	100	2.760	9.100	5.770	2019	13.674
II. Zweckverbände								
Zweckverband Fundtiere Segeberg West								
III. Gesellschaften								
1. Stadtpark Norderstedt GmbH	125	125	100	-	-	-	2019	0
2. Verkehrsgesellschaft Norderstedt mbH	2.560	1.920	75	-	-	-	2019	0
3. Norderstedter Bildungsgesellschaft mbH	25	25	100	-	-	-	2019	-83
4. Entwicklungsgesellschaft Norderstedt GmbH	3.727	3.727	100	-	-	-	2019	217
5. Entwicklungs- und Grundstücksgesellschaft Norderstedt mbH & Co. KG	5	5	100	-	-	-	2019	0
6. "Das Haus im Park" gGmbH*	2.000	2.000	100	-	-	-	2019	54
7. wilhelm.tel GmbH	4.000	4.000	100	-	-	-	2019	0
8. Mehrzwecksäle Norderstedt GmbH	125	125	100	-	-	-	2019	-144
9. Versorgungsunternehmen Software-Haus GmbH	83	5	6	-	-	-	2019	7
10. Meter Pan GmbH	120	30	25	-	-	-	2019	0
11. Bildung-Erziehung- Betreuung in Norderstedt gGmbH	25	25	100	-	-	-	2019	0
12. Diakonie-Hospiz Volksdorf gGmbH	100	5	5	-	-	-	2019	137
13. Albertinen Hospiz Norderstedt gGmbH	50	20	39	-	-	-	2019	0
14. IKT Regio Netzwerk GmbH & Co. KG	60	60	100	-	-	-	2019	0
15. IKT Regio Netzwerk Service GmbH	25	25	100	-	-	-	2019	2
IV. Kommunalunternehmen nach § 106 a GO								
keine								
V. gemeinsame Kommunalunternehmen nach § 19 b GkZ								
keine								
VI. anderen Anstalten, die von der Gemeinde getragen werden, mit Ausnahme der öffentlich- rechtlichen Sparkassen								
keine								

* Gewinnabführung und Verlustabdeckung sind durch das Pflegeversicherungsrecht ausgeschlossen

1 Jahresergebnis für das letzte Geschäftsjahr, für das ein Jahresergebnis vorliegt

2 Der Stadt Norderstedt gehören weitere, nicht unter dieser Position aufgeführte, 1.262.500 € an Sondervermögen aus einer BGB-Gesellschaft und weitere 1.438.443 € an Sondervermögen. Beide Sondervermögen stammen aus einer Erbschaft. Die beiden aufgeführten Beträge stellen Bilanzwerte dar.

Nachrichtlich:

Es bestehen Mitgliedschaften in folgenden Wasser- und Bodenverbänden:

- Bearbeitungsgebiet Alster
- Gewässerunterhaltungsverband Pinnau-Bilsbek-Gronau
- Wasserverband Mühlenau
- Abwasserzweckverband Südholstein
- Gewässerpflegerverband Alster-Rönne

Stadt Norderstedt

Lagebericht Norderstedt

2020





1 Inhaltsverzeichnis

Lfd. Nr.	Inhalt	Seite
2	Vorbemerkungen und rechtliche Grundlagen	2
3	Jahresergebnis	2
3.1	Ergebnishaushalt/Ergebnisrechnung	2
3.1.1	Ergebnislage	3
3.1.2	Ertragslage	5
3.1.3	Aufwandslage	12
3.2	Finanzhaushalt/Finanzrechnung	22
3.2.1	Allgemeine Entwicklung	23
3.2.2	Investitionstätigkeit	23
4	Vermögens- und Schuldenlage	26
5	Kennzahlen	30
5.1	Kennzahlen zur Ertrags- und Aufwandslage sowie zum Haushaltsergebnis	31
5.1.1	Steuern	31
5.1.1.1	Entwicklung der Realsteuern-Hebesätze und Aufkommen	33
5.1.1.2	Gemeinschaftssteuern	33
5.1.2	Zuwendungen und allgemeine Umlagen	34
5.1.3	Personalaufwand	36
5.1.4	Aufwendungen für Sach- und Dienstleistungen	38
5.1.5	Transferaufwendungen	39
5.1.6	Haushaltsergebnis	41
5.2	Kennzahlen zur Bilanz und weitere Kennzahlen	43
5.2.1	Kennzahlen zur Vermögenslage	43
5.2.2	Kennzahlen zur Kapitalstruktur	44
6	Prognosebericht – Risiken und Chancen	45
6.1	Entwicklung von Jahresergebnis und Eigenkapital	46
6.2	Entwicklung der Verschuldung	47
6.3	Bevölkerungsentwicklung	49
6.4	Soziale Lage	49
6.5	Entwicklung von Wirtschaft und Arbeitsmarkt	50
6.6	Gesamtsituation und Ausblick	50



2 Vorbemerkungen und rechtliche Grundlagen

Nach den Vorschriften der schleswig-holsteinischen Landesverordnung über die Aufstellung und Ausführung eines doppischen Haushaltsplanes ist der Jahresabschluss gemäß § 44 Abs. 2 GemHVO-Doppik (SH) durch einen Lagebericht nach § 52 GemHVO-Doppik (SH) zu ergänzen.

Der Lagebericht soll einen Überblick über die wichtigen Ergebnisse aus der Aufstellung der Bilanz geben und so gefasst werden, dass ein den tatsächlichen Verhältnissen entsprechendes Bild der Vermögens- und Schuldenlage der Gemeinde vermittelt wird. Über Vorgänge von besonderer Bedeutung, auch solcher, die nach dem Bilanzstichtag eingetreten sind, ist zu berichten.

Außerdem hat der Lagebericht eine ausgewogene und umfassende, dem Umfang der Aufgabenerfüllung entsprechende Analyse der Bilanz und der Vermögens- und Schuldenlage zu enthalten. Auch ist auf die wesentlichen Chancen und Risiken für die künftige Entwicklung einzugehen; zu Grunde liegende Annahmen sind anzugeben.

3 Jahresergebnis

Nach der GO SH werden für die Beurteilung der kommunalen Haushalte vorrangig die Erträge und Aufwendungen herangezogen. Gemäß § 75 Abs. 3 GO SH soll der Haushalt in jedem Jahr ausgeglichen sein. Ausgeglichen ist der Haushalt, wenn der Gesamtbetrag der Erträge die Höhe des Gesamtbetrages der Aufwendungen erreicht oder übersteigt. Ein positives Jahresergebnis erhöht das Eigenkapital, ein negatives Jahresergebnis belastet das Eigenkapital. Langfristig ist ein ausgeglichenes Ergebnis notwendig, um u. a. eine Generationengerechtigkeit sicherzustellen.

Der Jahresabschluss weist in der Ergebnisrechnung ein Jahresergebnis in Höhe von 14.498.544,57 Euro aus.

Im Vergleich zum Ergebnis des Haushaltsplanes in Höhe von 2.559.100 Euro beträgt die Veränderung + 11.939.444,57 Euro.

3.1 Ergebnishaushalt / Ergebnisrechnung

Das Jahresergebnis berechnet sich aus folgenden Ergebnisteilen:

Ergebnis aus laufender Verwaltungstätigkeit (ordentliche Erträge ./.. ordentliche Aufwendungen)
+ Finanzergebnis (Finanzerträge ./.. Finanzaufwendungen)
= Ordentliches Ergebnis/**Jahresergebnis**



3.1.1 Ergebnislage

Die Ergebnisse im Überblick

Die folgende Tabelle zeigt die Entwicklung des Jahresergebnisses:

Ergebnisse im Überblick

	Ergebnis 2019	Plan 2020	Ergebnis 2020	Abweichung 2020
Erträge	288.429.242,76	245.575.600	252.823.856,90	7.248.256,90 ↗
Aufwendungen	266.927.702,78	251.568.300	241.850.658,82	-9.717.641,18 ↘
Ergebnis der laufenden Verwaltungstätigkeit	21.501.539,98	-5.992.700	10.973.198,08	16.965.898,08 ↻
Finanzerträge	9.104.400,85	11.704.200	5.774.133,30	-5.930.066,70 ↘
Zinsen und sonstige Finanzaufwendungen	3.068.196,58	3.152.400	2.248.786,81	-903.613,19 ↘
Finanzergebnis	6.036.204,27	8.551.800	3.525.346,49	-5.026.453,51 ↘
Jahresergebnis	27.537.744,25	2.559.100	14.498.544,57	11.939.444,57 ↻

Ergebnis der laufenden Verwaltungstätigkeit

Der Saldo aus den ordentlichen Erträgen und den ordentlichen Aufwendungen ergibt das Ergebnis der laufenden Verwaltungstätigkeit, welches mit + 10.973.198,08 Euro abschließt und vom Vorjahresergebnis um – 10.528.341,90 Euro abweicht.

Gegenüber dem Haushaltsplan beträgt die Abweichung + 16.695.898,08 Euro.

Finanzergebnis

Neben dem Ergebnis der laufenden Verwaltungstätigkeit steht das Finanzergebnis in Höhe von 3.525.346,49 Euro. Das Ergebnis setzt sich zusammen aus den Erträgen und Aufwendungen für Zinsen sowie dem ausgeschütteten Gewinn der Stadtwerke Norderstedt in Höhe von 5.770.000 Euro.

Das Finanzergebnis hat sich gegenüber dem Vorjahresergebnis um -2.510.857,78 Euro und gegenüber dem Haushaltsplan um -5.026.453,51 Euro verändert.

Ordentliches Ergebnis/Jahresergebnis

Das Ergebnis aus laufender Verwaltungstätigkeit und das Finanzergebnis bilden das ordentliche Ergebnis. Das ordentliche Ergebnis zeigt an, ob aus der ordentlichen Aufgabenwahrnehmung heraus die Aufwendungen durch Erträge gedeckt werden können oder ob bereits aus der ordentlichen Aufgabenwahrnehmung der Verwaltung Defizite entstehen. Langfristig gesehen ist ein positives ordentliches Ergebnis zwingend notwendig, um eine Überschuldung zu verhindern.



Das ordentliche Ergebnis schließt in Höhe von 14.498.544,57 Euro ab. Im Vergleich zum Ergebnis des Vorjahres beträgt die Veränderung 13.039.199,68 Euro. Gegenüber dem geplanten ordentlichen Ergebnis ergibt sich eine Abweichung in Höhe von 11.939.444,57 Euro.

Rücklagen

Zur Abdeckung von negativen Jahresergebnissen dienen die Ergebnisrücklage und die Allgemeine Rücklage als Teile des Eigenkapitals. Jahresüberschüsse werden gem. § 26 Abs. 3 GemHVO-Doppik der Ergebnisrücklage oder der Allgemeinen Rücklage zugeführt. Dabei soll die Ergebnisrücklage mindestens 10% und höchstens 33% der allgemeinen Rücklage betragen. Dieser Wert wird unterschritten.

Eine Sonderrücklage wird gem. § 25 Abs. 2 GemHVO-Doppik gebildet für:

1. Zuweisungen zur Finanzierung von Investitionen, die nicht aufgelöst werden sollen, und
2. Mittel, die nach baurechtlichen Bestimmungen anstatt der Herstellung von Stellplätzen durch die Bauherrin oder den Bauherren geleistet worden sind.

Sind die Mittel zweckentsprechend von der Gemeinde verwendet worden, werden sie in die Allgemeine Rücklage umgebucht. Weitere Sonderrücklagen dürfen nur gebildet werden, soweit diese durch Gesetz oder Verordnung zugelassen sind.

Rücklagenentwicklung

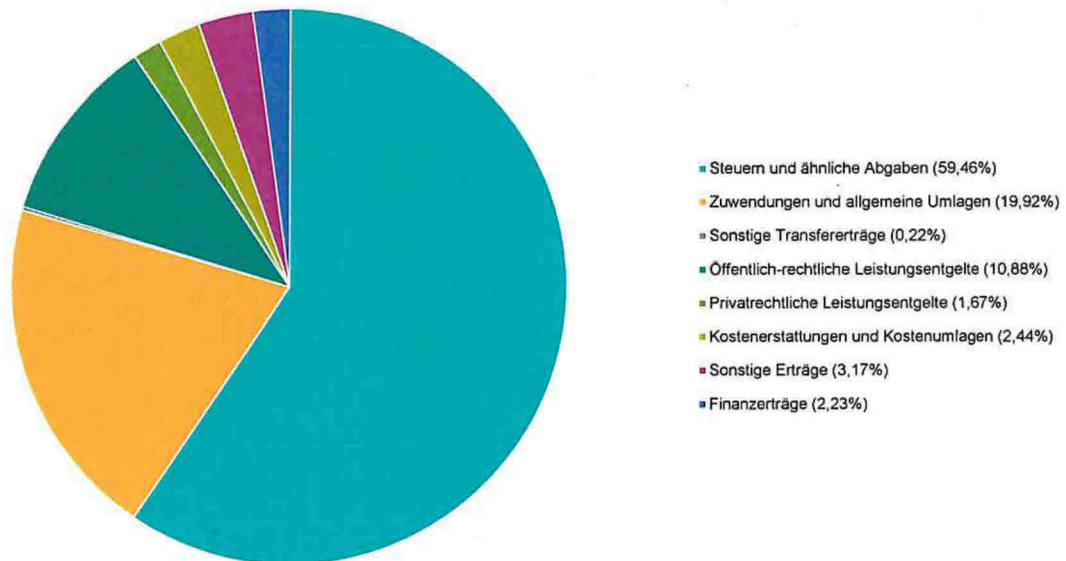
	Ergebnis 2016	Ergebnis 2017	Ergebnis 2018	Ergebnis 2019	Ergebnis 2020
Allgemeine Rücklage	219.666.282	219.657.781	219.668.935	217.171.284	220.200.712
Ergebnisrücklage	18.326.602	22.533.056	25.979.956	49.536.873	72.666.235
Sonderrücklagen	0	0	0	0	0
vorgetragener Jahresfehlbetrag	0	0	0	0	0
Jahresüberschuss / Jahresfehlbetrag	4.207.954	3.444.932	23.931.564	27.537.744	14.498.545
Summe Eigenkapital	242.200.838	245.635.769	269.580.456	294.245.901	307.365.491



3.1.2 Ertragslage

Das nachfolgende Diagramm zeigt die Aufspaltung der Erträge im abgelaufenen Haushaltsjahr:

Ertragsaufspaltung Kreisdiagramm



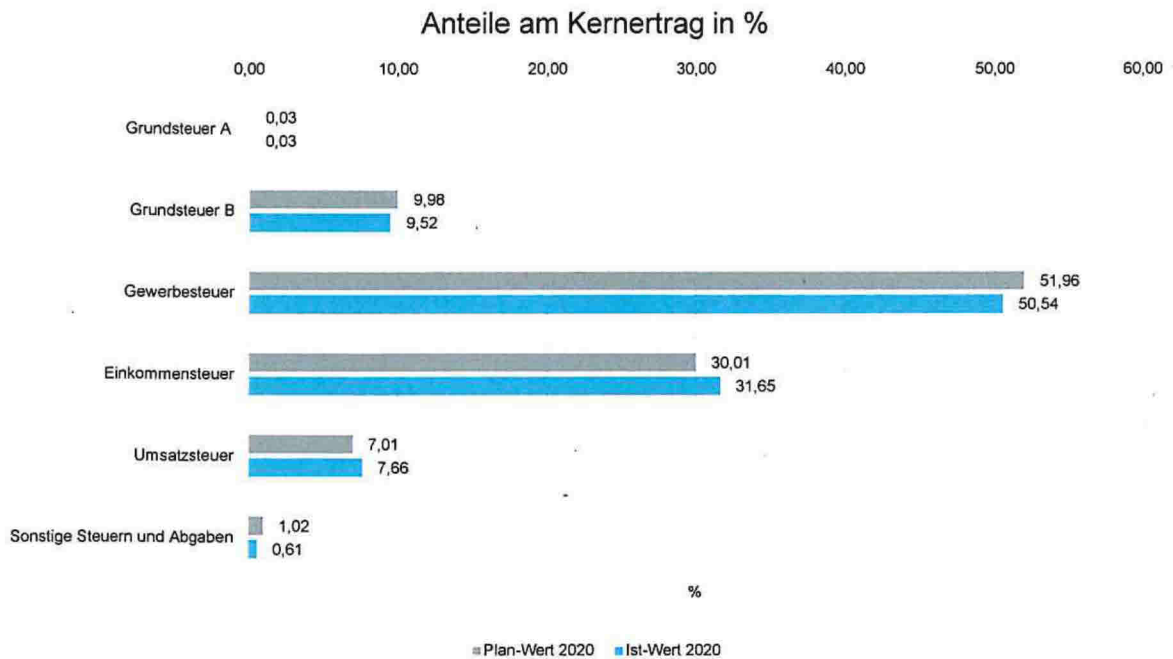
Zusammensetzung der Kernfinanzierungsmasse

In der nachfolgenden Grafik wird der prozentuale Anteil der einzelnen Steuerarten bzw. der Schlüsselzuweisungen an der Kernfinanzierungsmasse des Haushaltes abgebildet. Die Kernfinanzierungsmasse ist die Summe aus Steuern und steuerähnlichen Abgaben sowie Schlüsselzuweisungen. Durch die jeweiligen Anteile wird erkennbar, welche Bedeutung die einzelnen Ertragsarten haben.

Grundsätzlich sollte der Anteil der Real- und Gemeinschaftssteuern am Kernertrag des Haushaltes hoch und der aus Schlüsselzuweisungen niedrig sein, weil ansonsten eine hohe Abhängigkeit von Mitteln aus dem Finanzausgleich besteht.



Lagebericht Norderstedt



Entwicklung der einzelnen Ertragsarten im Überblick

Die folgende Tabelle zeigt die Entwicklung der einzelnen Ertragsarten und die Abweichungen zum Vorjahresergebnis sowie zu den Planwerten.

Ertragsarten im Überblick

	Ergebnis 2019	Plan 2020	Ergebnis 2020	Abweichung 2020
Steuern und ähnliche Abgaben	191.590.402,64	151.010.400	153.755.303,87	2.744.903,87 ↗
Zuwendungen und allgemeine Umlagen	26.899.622,61	34.380.100	51.517.391,95	17.137.291,95 ☺
Sonstige Transfererträge	728.285,62	608.300	574.560,75	-33.739,25 ☹
Öffentlich-rechtliche Leistungsentgelte	30.586.402,01	28.370.300	28.137.448,09	-232.851,91 →
Privatrechtliche Leistungsentgelte	4.811.798,24	4.015.400	4.327.810,74	312.410,74 ☺
Kostenerstattungen und Kostenumlagen	11.078.664,97	6.330.500	6.307.091,75	-23.408,25 →
Sonstige Erträge	22.734.066,67	20.860.600	8.204.249,75	-12.656.350,25 ☹
Erträge aus laufender Verwaltungstätigkeit	288.429.242,76	245.575.600	252.823.856,90	7.248.256,90 ↗
Finanzerträge	9.104.400,85	11.704.200	5.774.133,30	-5.930.066,70 ☹
Erträge Gesamt ohne ILV	297.533.643,60	257.279.800	258.597.990,20	1.318.190,20 →

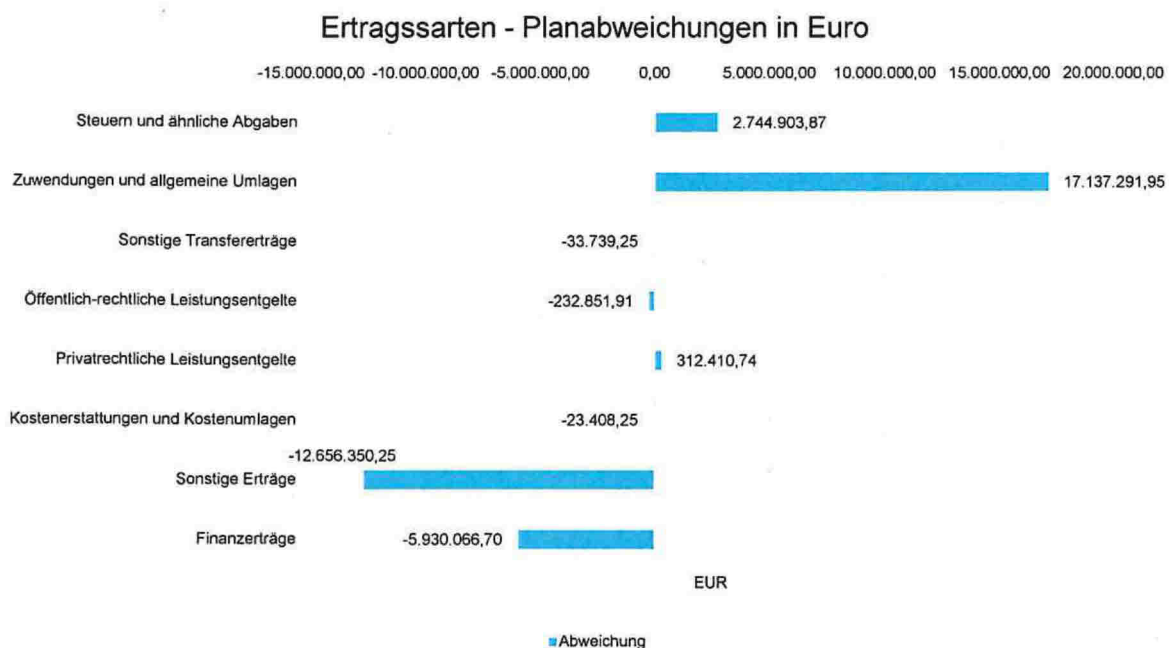


Die Erträge insgesamt weichen um -38.935.653,40 Euro vom Vorjahresergebnis und um 1.318.190,20 Euro von der Haushaltsplanung ab. Die Ursache liegt hier in der Gewerbesteuer, die gegenüber dem Vorjahr um ca. 37 Mio. € geringer ausgefallen ist. Es wird davon ausgegangen, dass es sich hierbei um einen einmaligen Effekt handelt, der dem ungewissen Verlauf der Corona-Pandemie geschuldet ist. Bereits im Jahr 2021 ist mit einem wesentlich höheren Ergebnis bei den Gewerbesteuererträgen zu rechnen.

Bei den ordentlichen Erträgen (ohne Finanzertrag) ergibt sich eine Veränderung gegenüber dem Vorjahresergebnis in Höhe von -35.605.385,80 Euro. Gegenüber dem Haushaltsplan beträgt die Veränderung 7.248.256,90 Euro.

Planabweichungen nach Ertragsarten

Die Abweichungen des Ergebnisses der einzelnen Ertragsarten von der Haushaltsplanung wird in der folgenden Grafik dargestellt:



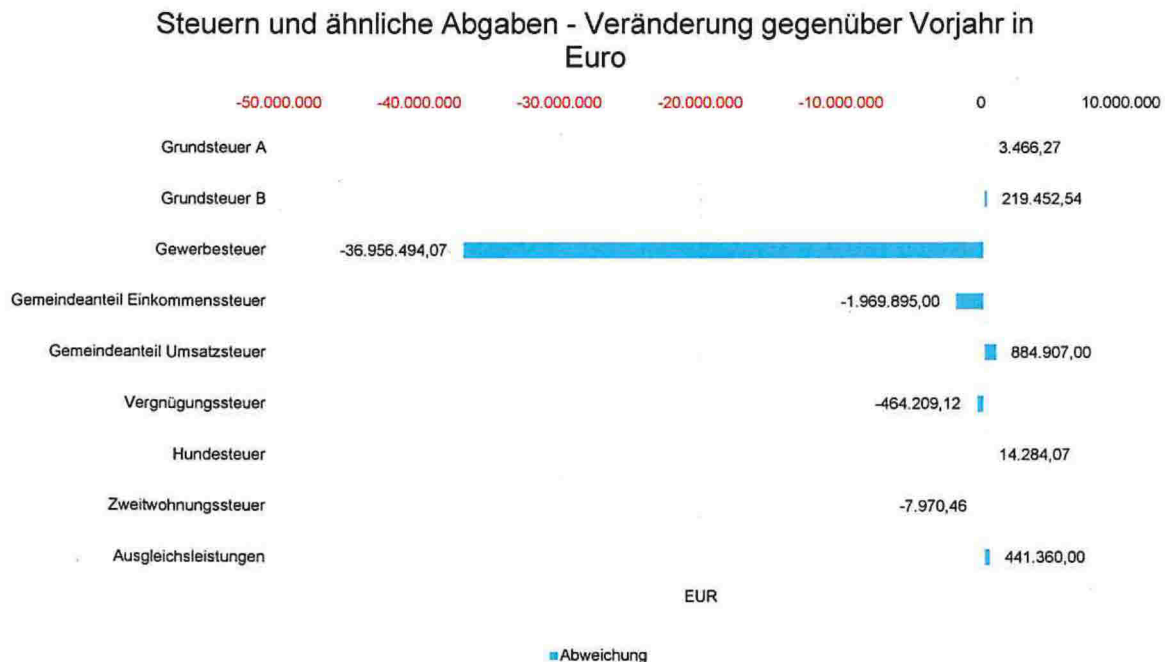


Steuern und ähnliche Abgaben

Aus der nachfolgenden Tabelle ist die Entwicklung nach einzelnen Steuerarten erkennbar:

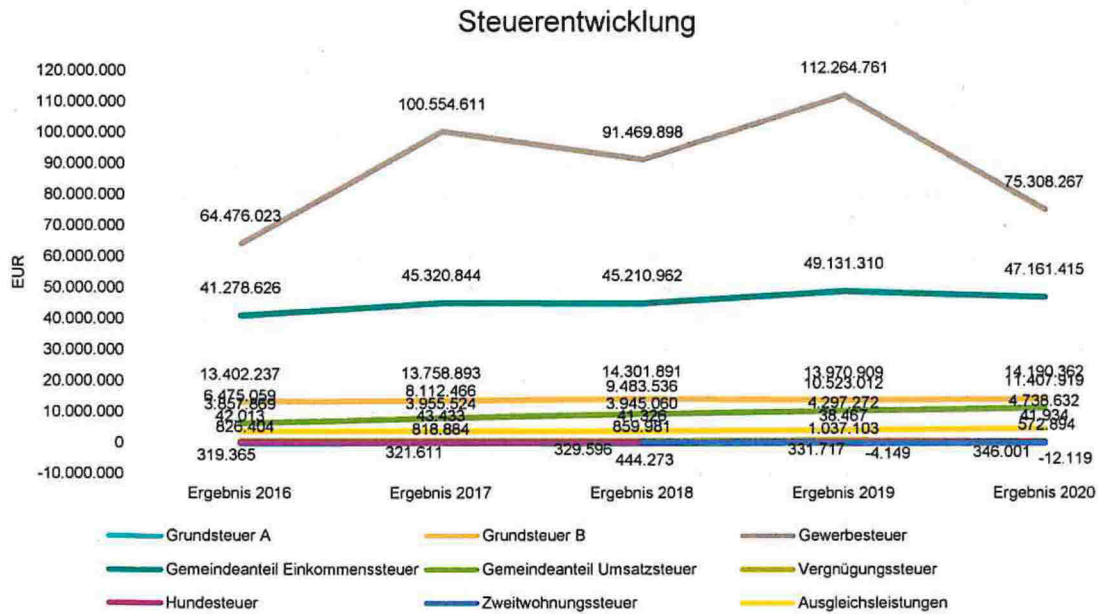
	Ergebnis 2019	Plan 2020	Ergebnis 2020	Abweichung 2020
Grundsteuer A	38.467,44	44.000	41.933,71	-2.066,29 ↘
Grundsteuer B	13.970.909,46	14.600.000	14.190.362,00	-409.638,00 ↘
Gewerbsteuer	112.264.760,58	76.000.000	75.308.266,51	-691.733,49 →
Gemeindeanteil Einkommenssteuer	49.131.310,00	43.891.500	47.161.415,00	3.269.915,00 ↻
Gemeindeanteil Umsatzsteuer	10.523.012,00	10.247.000	11.407.919,00	1.160.919,00 ↻
Vergnügungssteuer	1.037.103,01	860.000	572.893,89	-287.106,11 ↘
Hundesteuer	331.716,66	330.000	346.000,73	16.000,73 ↗
Zweitwohnungssteuer	-4.148,51	300.000	-12.118,97	-312.118,97 ↘
Ausgleichsleistungen	4.297.272,00	4.737.900	4.738.632,00	732,00 →

Die Grafik zeigt die Veränderung des Steueraufkommens gegenüber dem Vorjahr in Euro.





Im nachfolgenden Diagramm wird die Entwicklung der Steuererträge der letzten Jahre dargestellt.



Zuwendungen und Umlagen

Zuwendungen und allgemeine Umlagen sind neben den Steuern eine weitere wichtige Säule der kommunalen Ertragsseite. Gegenüber dem Vorjahresergebnis haben sich die Erträge aus Zuwendungen und Umlagen um 24.617.769,34 Euro verändert. Die Abweichung vom Planansatz beträgt insgesamt 17.137.291,95 Euro. Das ausgewiesene Rechnungsergebnis für den Bereich der Zuwendungen und Umlagen sticht deutlich gegenüber den bisher erzielten Erträgen heraus. Hierbei handelt es sich um einen Einmaleffekt, der durch die Corona-bedingte Ausgleichszahlung für entgangene Gewerbesteuererträge i. H. v. 28,5 Mio. € zustande kommt.

Die Abweichung gegenüber der Planung im Einzelnen ist in der nachfolgenden Tabelle abgebildet:

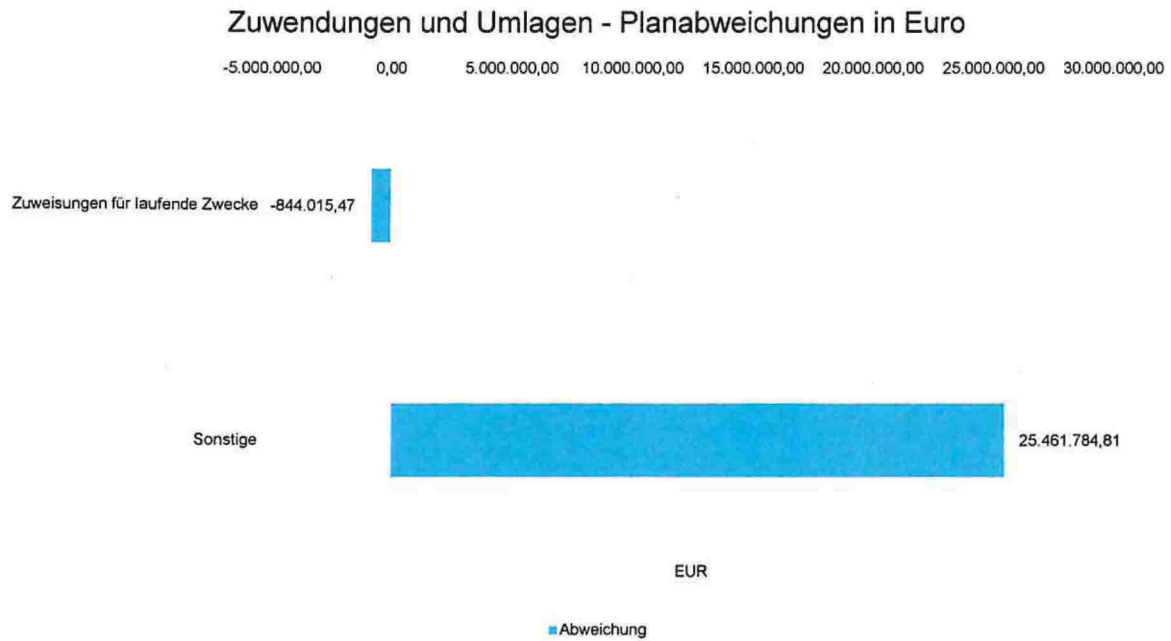
Zuwendungen und Umlagen

	Ergebnis 2019	Plan 2020	Ergebnis 2020	Abweichung 2020
Zuweisungen für laufende Zwecke	18.575.668,74	19.240.900	17.731.653,27	-1.509.246,73
Sonstige	8.323.953,87	15.139.200	33.785.738,68	18.646.538,68
Summe Zuwendungen und allgemeine Umlagen	26.899.622,61	34.380.100	51.517.391,95	17.137.291,95

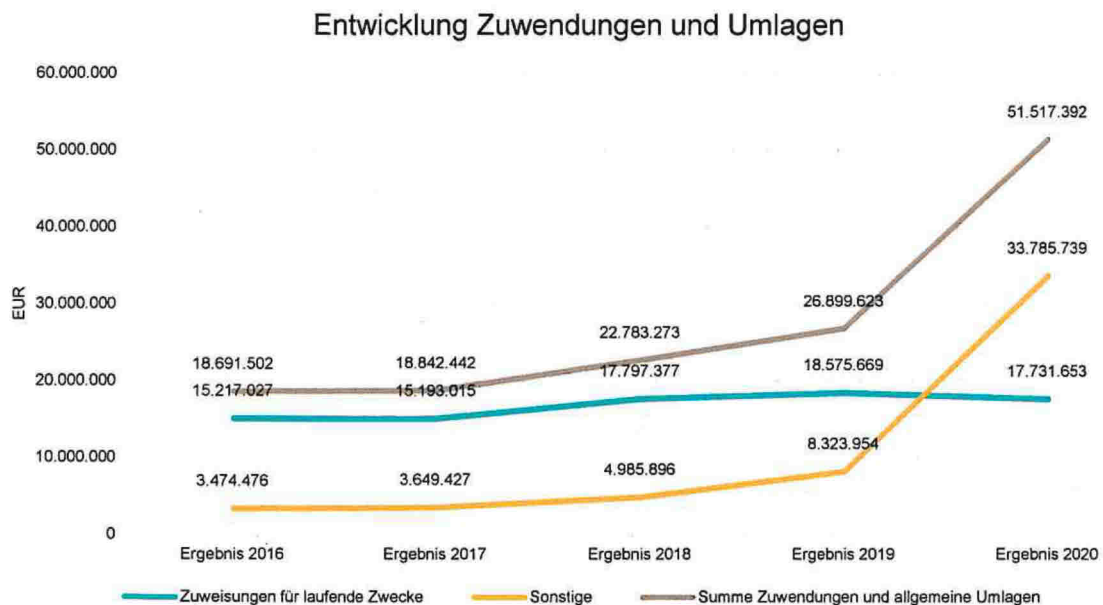


Lagebericht Norderstedt

Gegenüber dem Vorjahr veränderten sich die einzelnen Positionen wie folgt:



Das nachfolgende Diagramm gibt die Entwicklung der Zuwendungen und Umlagen im langfristigen Zeitverlauf wieder.





Sonstige Ertragsarten

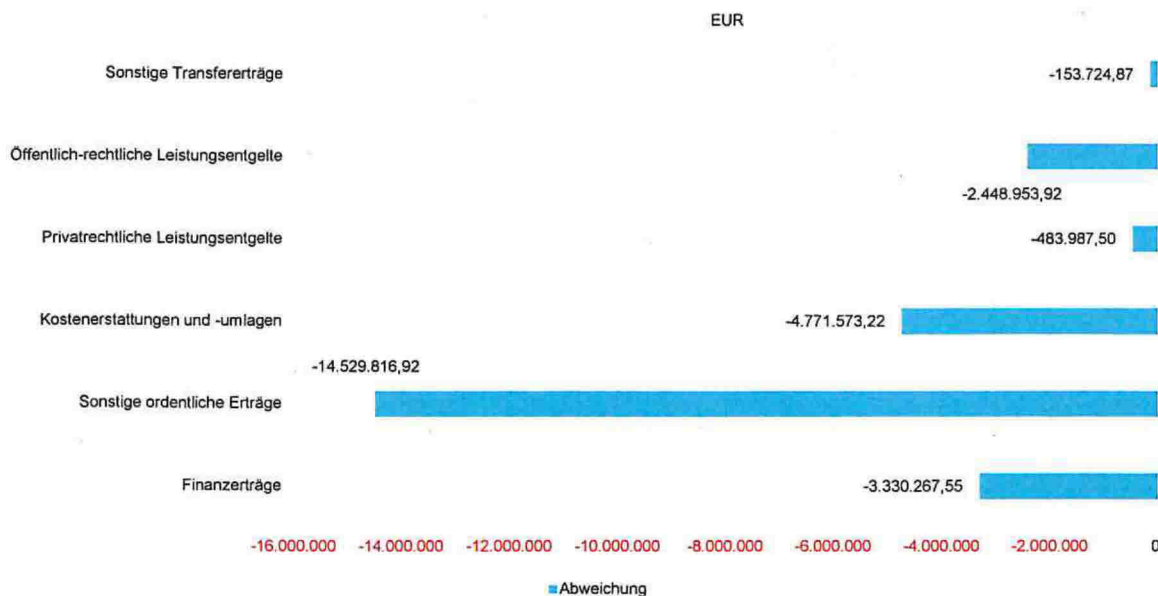
Die Entwicklung der weiteren Ertragsarten im Vergleich zum Vorjahresergebnis sowie zum Haushaltsplan sind nachfolgend abgebildet:

Sonstige Ertragsarten

	Ergebnis 2019	Plan 2020	Ergebnis 2020	Abweichung 2020
Sonstige Transfererträge	728.285,62	608.300	574.560,75	-33.739,25 ↘
Öffentlich-rechtliche Leistungsentgelte	30.586.402,01	28.370.300	28.137.448,09	-232.851,91 →
Privatrechtliche Leistungsentgelte	4.811.798,24	4.015.400	4.327.810,74	312.410,74 ⊕
Kostenerstattungen und -umlagen	11.078.664,97	6.330.500	6.307.091,75	-23.408,25 →
Sonstige ordentliche Erträge	22.734.066,67	20.860.600	8.204.249,75	-12.656.350,25 ↘
Finanzerträge	9.104.400,85	11.704.200	5.774.133,30	-5.930.066,70 ↘
Summe	79.043.618,36	71.889.300	53.325.294,38	-18.564.005,62 ↘

In der folgenden Grafik wird die Entwicklung gegenüber dem Vorjahr detailliert dargestellt:

Sonstige Ertragsarten - Abweichungen Erg. 2019 - Erg. 2020 in Euro



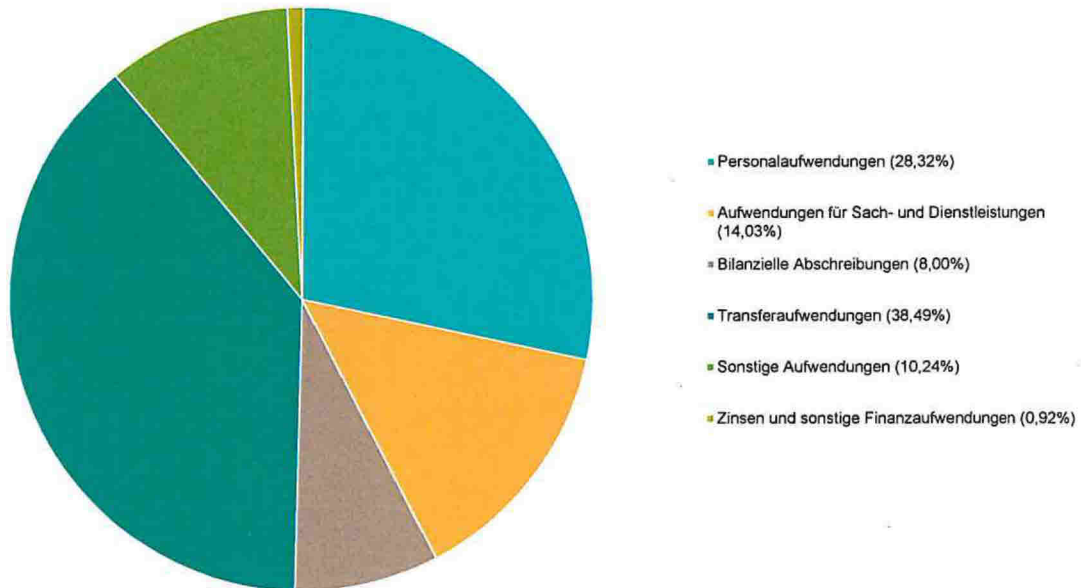
Die „sonstigen ordentlichen Erträge“ beinhalten den Ansatz für die Auflösung der Finanzausgleichsrückstellung. Aufgrund der Sonderzahlung des Landes zum Ausgleich von Gewerbesteuerermindererträgen war es nicht notwendig, die Finanzausgleichsrückstellung im Jahr 2020 aufzulösen.



3.1.3 Aufwandslage

Das nachfolgende Diagramm zeigt die Aufspaltung der Aufwandspositionen im Berichtsjahr.

Aufwandsaufspaltung Kreisdiagramm



Die folgende Tabelle zeigt die einzelnen Aufwandsarten und deren Abweichung zum Planansatz:

Aufwandsarten im Überblick

	Ergebnis 2019	Plan 2020	Ergebnis 2020	Abweichung 2020
Personalaufwendungen	68.559.258,32	70.619.000	69.129.199,02	-1.489.800,98 ↘
Aufwendungen für Sach- und Dienstleistungen	34.147.319,55	39.961.700	34.236.108,94	-5.725.591,06 ↻
Bilanzielle Abschreibungen	24.723.080,85	19.744.800	19.528.001,81	-216.798,19 ↘
Transferaufwendungen	102.681.682,97	94.710.800	93.954.890,45	-755.909,55 ↘
Sonstige Aufwendungen	36.816.361,09	26.532.000	25.002.458,60	-1.529.541,40 ↻
Aufwendungen aus laufender Verwaltungstätigkeit	266.927.702,78	251.568.300	241.850.658,82	-9.717.641,18 ↘
Zinsen und sonstige Finanzaufwendungen	3.068.196,58	3.152.400	2.248.786,81	-903.613,19 ↻
Gesamtaufwand	269.995.899,36	254.720.700	244.099.445,63	-10.621.254,37 ↘



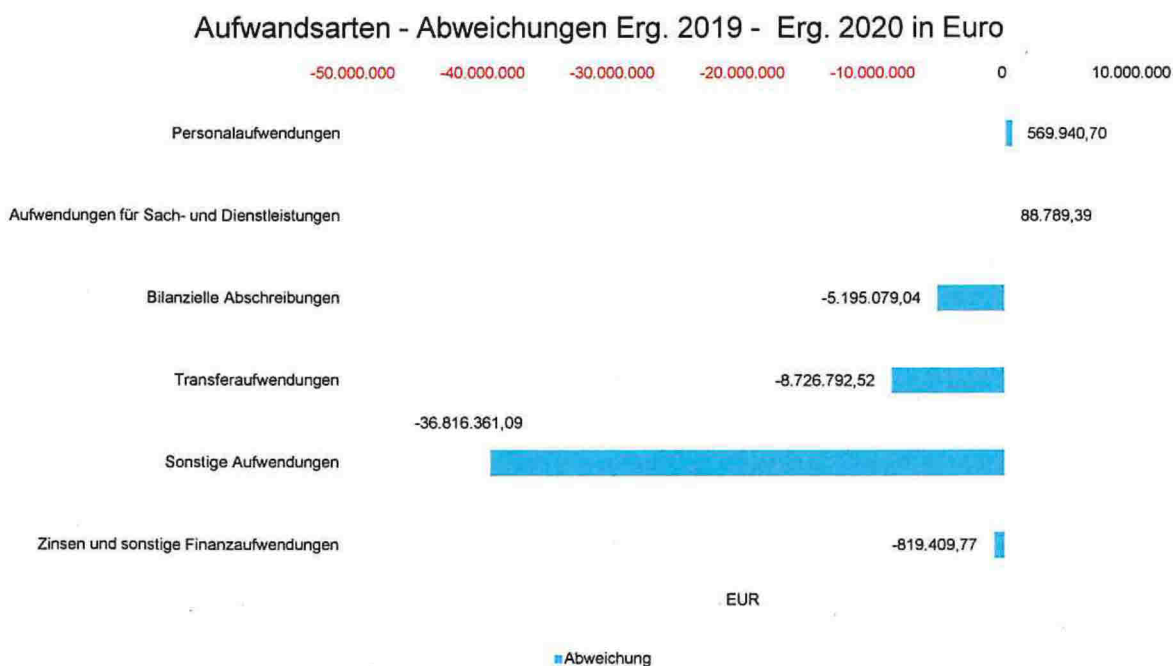
Lagebericht Norderstedt

Gegenüber den Gesamtvorjahresaufwendungen von 269.995.899,36 Euro belaufen sich die Gesamtaufwendungen im abgelaufenen Berichtsjahr auf 244.099.445,63 Euro. Das bedeutet eine Veränderung von -25.896.453,73 Euro.

Im Vergleich mit der Planung in Höhe von 254.720.700 Euro gibt es eine Abweichung von -10.621.254,37 Euro.

Die ordentlichen Aufwendungen (ohne Finanzaufwendungen und außerordentliche Aufwendungen) weichen gegenüber dem Vorjahresergebnis um -25.077.043,36 Euro ab. Gegenüber dem Haushaltsplan beträgt die Abweichung der ordentlichen Aufwendungen -9.717.641,18 Euro.

Die Grafik zeigt die Entwicklung der einzelnen Aufwandsarten gegenüber dem Vorjahr:



Personal- und Versorgungsaufwendungen

Die Gesamtpersonalaufwendungen betragen im Berichtsjahr 69.129.199,02 Euro. Das bedeutet gegenüber der Planung von 70.619.000 Euro eine Planabweichung von -1.489.800,98 Euro.

Die nachfolgende Tabelle gibt einen Überblick über die Zusammensetzung der Personal- und Versorgungsaufwendungen, um die Veränderungen gegenüber dem Vorjahresergebnis und die Abweichungen von den Haushaltsansätzen differenziert beurteilen zu können:

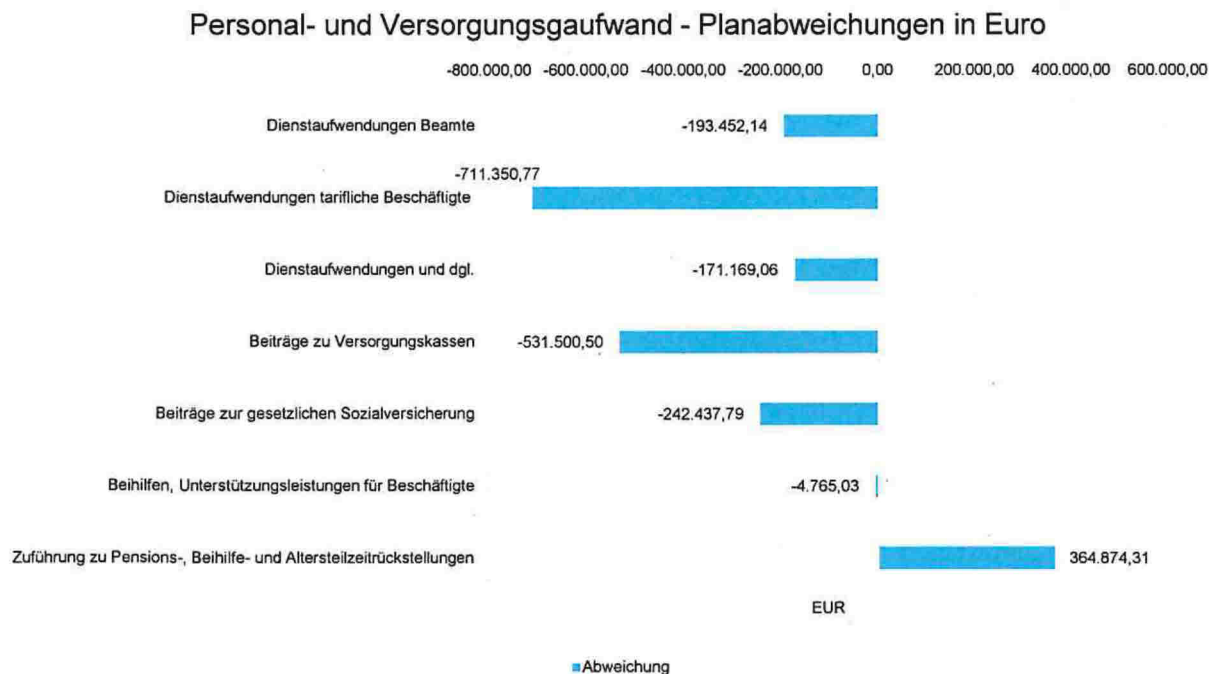


Personal- und Versorgungsaufwand

	Ergebnis 2019	Plan 2020	Ergebnis 2020	Abweichung 2020
Dienstaufwendungen Beamte	4.165.248,02	4.447.200	4.253.747,86	-193.452,14 ↘
Dienstaufwendungen tarifliche Beschäftigte	44.723.805,55	47.570.400	46.859.049,23	-711.350,77 ↘
Dienstaufwendungen und dgl.	1.041.612,63	755.800	584.630,94	-171.169,06 ☹
Beiträge zu Versorgungskassen	6.293.368,89	6.090.200	5.558.699,50	-531.500,50 ☹
Beiträge zur gesetzlichen Sozialversicherung	9.501.267,56	10.102.700	9.860.262,21	-242.437,79 ↘
Beihilfen, Unterstützungsleistungen für Beschäftigte	705.211,31	711.700	706.934,97	-4.765,03 →
Zuführung zu Pensions-, Beihilfe- und Altersteilzeitrückstellungen	2.128.744,36	941.000	1.305.874,31	364.874,31 ☹

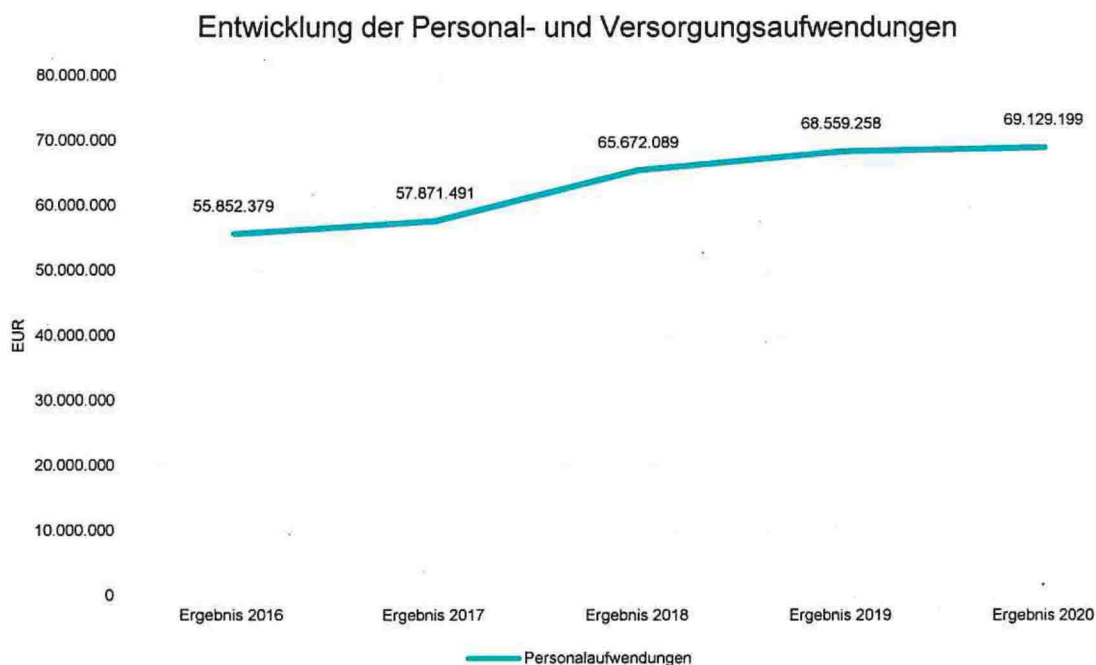
Die „Dienstaufwendungen und dgl.“ beinhalten die Aufwendungen für Honorare, die Corona-bedingt nur sehr eingeschränkt zum Einsatz kamen.

Die Grafik zeigt die Abweichungen gegenüber den Planansätzen:





Das nachfolgende Diagramm gibt einen Überblick, wie sich die Personalaufwendungen entwickelt haben.



Die Entwicklung der Personalaufwendungen geht mit den Stellenplanänderungen einher. Im Jahr 2018 wurden die ehemaligen Bildungswerke wieder in den städtischen Haushalt überführt – incl. der Personalaufwendungen.

Sach- und Dienstleistungsaufwand sowie Abschreibungen

Der Sach- und Dienstleistungsaufwand (ohne Abschreibungen) beläuft sich insgesamt auf 34.236.108,94 Euro. Gegenüber dem Vorjahresergebnis verändert er sich um 88.789,39 Euro. Die Abweichung des Sach- und Dienstleistungsaufwandes (ohne Abschreibungen) von der Haushaltsplanung beträgt -5.725.591,06 Euro.

Nachfolgend wird der Sach- und Dienstleistungsaufwand nach einzelnen Positionen differenzierter dargestellt, wobei in diesem Sachzusammenhang auch die Abschreibungen abgebildet werden:



Sach- und Dienstleistungsaufwand, Abschreibungen

	Ergebnis 2019	Plan 2020	Ergebnis 2020	Abweichung 2020
Unterhaltung und Bewirtschaftung Grundstücke, bauliche Anlagen und sonst. unbewegliches Vermögen	22.974.211,64	26.266.600	22.955.906,51	-3.310.693,49 ☹
Mieten und Pachten	1.380.659,31	1.985.200	1.667.936,79	-317.263,21 ☹
Unterhaltung von Fahrzeugen	1.586.931,56	1.434.000	1.434.067,77	67,77 →
Sonstiger Sach- und Dienstleistungsaufwand	8.205.517,04	10.275.900	8.178.197,87	-2.097.702,13 ☹
Bilanzielle Abschreibungen	24.723.080,85	19.744.800	19.528.001,81	-216.798,19 ↘

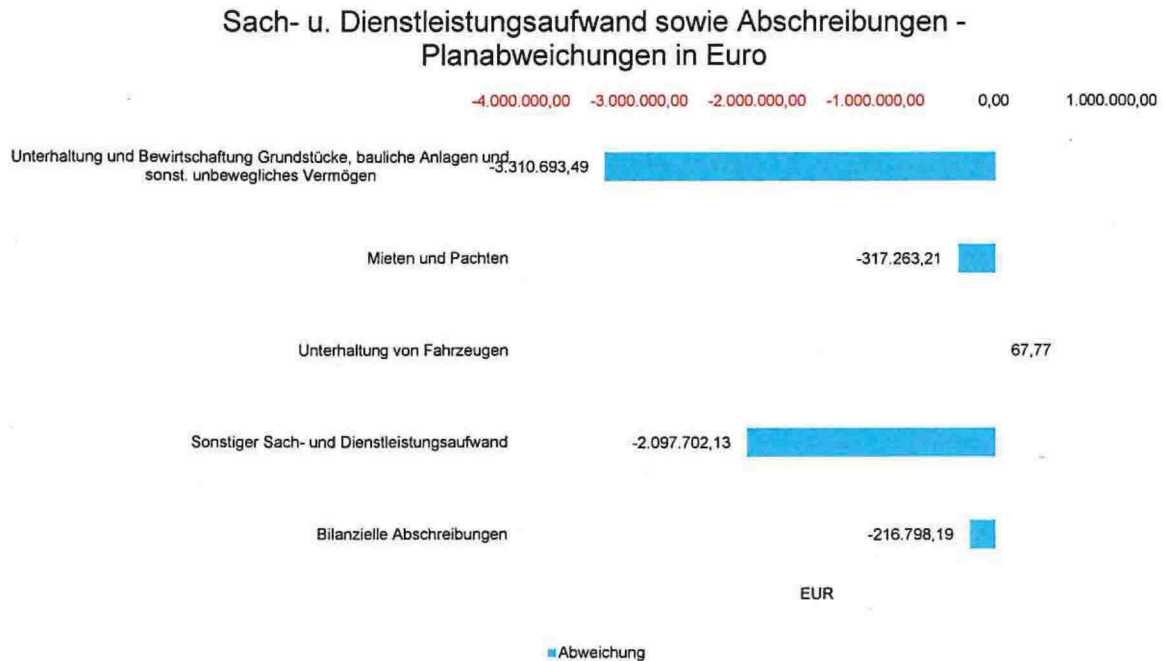
Von den o. a. Unterhaltungskosten entfallen im abgelaufenen Berichtsjahr 7.400.699,54 Euro auf die Unterhaltung der Grundstücke und Gebäude sowie baulichen Anlagen. Zum Planansatz in Höhe von 9.879.400 veränderten sich diese Aufwendungen um -2.478.700,46 Euro. Ein Großteil dieser nicht verausgabten Aufwendungen wurden in das Jahr 2021 übertragen. Der Bedarf an Unterhaltungsaufwand ist ungebrochen hoch, jedoch ließen sich Maßnahmen aus verschiedenen Gründen nicht wie geplant umsetzen.

Corona-bedingt ließen sich einige geplante Maßnahmen (z.B. Bürgerbeteiligungen) nicht durchführen, so dass der „sonstige Sach- und Dienstleistungsaufwand“ deutlich unter den Planungen liegt.

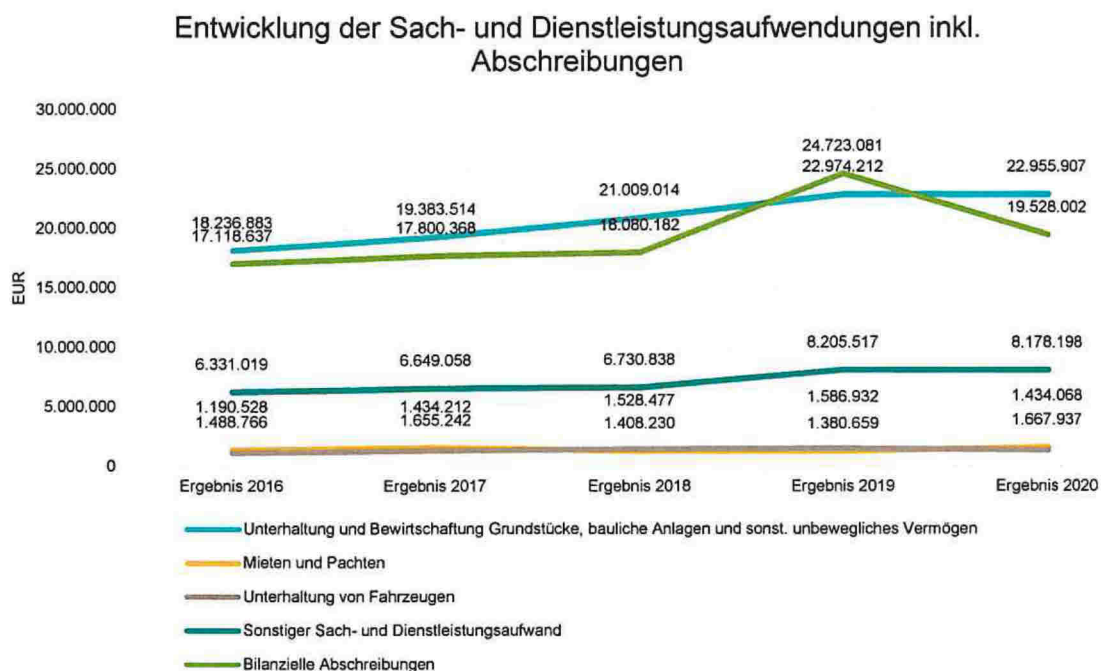
Im gleichen Zeitraum verringerte sich das Anlagevermögen aufgrund von bilanziellen Abschreibungen um 19.528.001,81 Euro. Die Erhöhung des Anlagevermögens wird im Rahmen der Finanzrechnung beschrieben.



Die Grafik zeigt die Abweichungen vom Planansatz in Euro:



Im nachfolgenden Diagramm wird die Entwicklung der Sach- und Dienstleistungsaufwendungen sowie der Abschreibungen dargestellt.





Auffällig ist die Kurve der bilanziellen Abschreibungen. Im Jahr 2019 sind Sonderabschreibungen vorgenommen worden, die den Werteverzehr der Immobilien widerspiegelt, bei denen aktuell ein Neubau geplant ist (z.B. SZ-Süd).

Transferaufwendungen

Neben den Personalaufwendungen und dem Aufwand für Sach- und Dienstleistungen stellen die Transferaufwendungen auf der Aufwandsseite des Haushaltes eine gewichtige Aufwandsart dar.

Die Transferaufwendungen in Höhe von 93.954.890,45 Euro weichen vom Vorjaheresergebnis um -8.726.792,52 Euro und von den Planansätzen des Haushaltsjahres um -755.909,55 Euro ab. Die Abweichung zum Vorjaheresergebnis ergibt sich hauptsächlich aus der verminderten Gewerbesteuerumlage aufgrund der geringeren Gewerbesteuererträge.

In der folgenden Tabelle sind die Transferaufwendungen differenzierter dargestellt:

Hinweis: Bei den Umlagen an Gemeindeverbände handelt es sich um die Kreisumlage und den Anteil des Kreises an der Finanzausgleichsumlage, bei den sonstigen Transferaufwendungen und Umlagen um den Anteil des Landes an der Finanzausgleichsumlage.

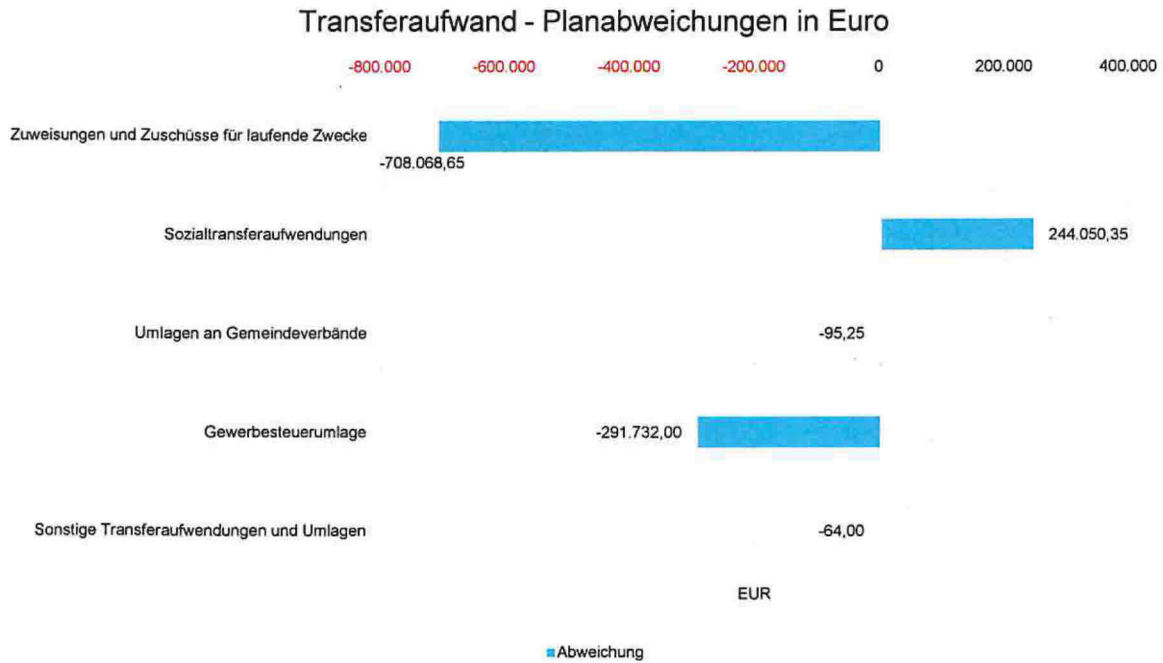
Transferaufwendungen

	Ergebnis 2019	Plan 2020	Ergebnis 2020	Abweichung 2020
Zuweisungen und Zuschüsse für laufende Zwecke	26.926.121,77	31.298.600	30.590.531,35	-708.068,65 ▼
Sozialtransferaufwendungen	9.376.898,95	10.461.000	10.705.050,35	244.050,35 ↗
Umlagen an Gemeindeverbände	44.460.090,25	42.268.800	42.268.704,75	-95,25 →
Gewerbesteuerumlage	16.332.422,00	6.045.500	5.753.768,00	-291.732,00 ▼
Sonstige Transferaufwendungen und Umlagen	5.586.150,00	4.636.900	4.636.836,00	-64,00 →

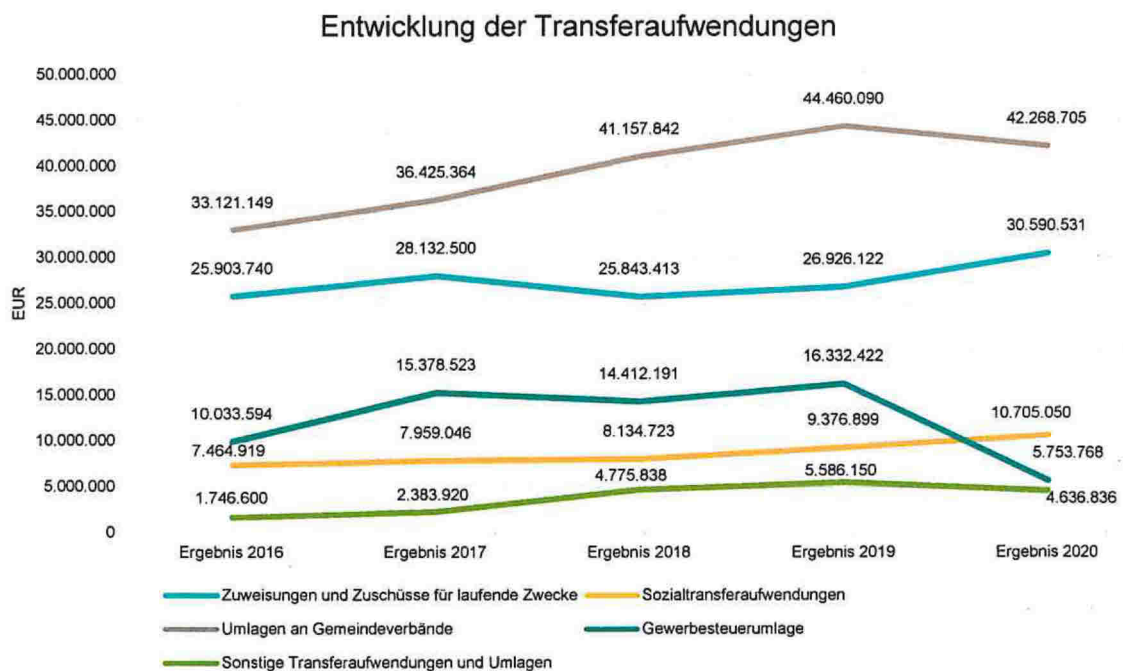


Lagebericht Norderstedt

Die Grafik zeigt die Abweichungen des Ergebnisses von den Planansätzen:



Im nachfolgenden Diagramm wird die Entwicklung der Transferaufwendungen der letzten Jahre dargestellt.





Transferaufwendungen sind größtenteils gesetzlich verordnet. Ein politischer Handlungsspielraum ist ggf. bei den Zuweisungen und Zuschüssen für laufende Zwecke gegeben. Die Entwicklung dieser Aufwendungen ist weiter zu beobachten. Das Jahr 2020 (unter Corona-Bedingungen) ist auch hier sicher nicht als Maßstab für eine künftige Entwicklungsprognose geeignet.

Sonstige Aufwendungen

Die sonstigen Aufwendungen umfassen die Zins- und sonstigen Finanzierungsaufwendungen und die sonstigen ordentlichen Aufwendungen.

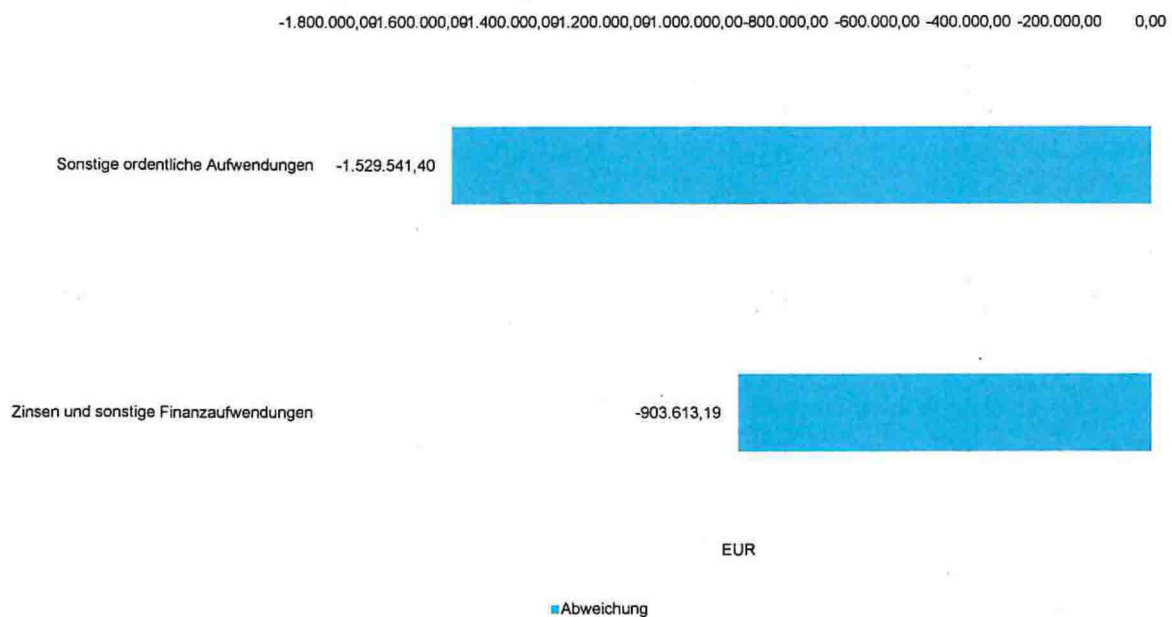
Nachfolgend werden die übrigen Aufwandsarten im Vergleich zum Vorjahresergebnis sowie zum Haushaltsplan abgebildet:

Sonstige Aufwendungen

	Ergebnis 2019	Plan 2020	Ergebnis 2020	Abweichung 2020
Sonstige ordentliche Aufwendungen	36.816.361,09	26.532.000	25.002.458,60	-1.529.541,40 ☹
Zinsen und sonstige Finanzaufwendungen	3.068.196,58	3.152.400	2.248.786,81	-903.613,19 ☹

Die Abweichungen zum Planansatz stellen sich wie folgt dar:

Sonstige Aufwendungen - Planabweichungen in Euro

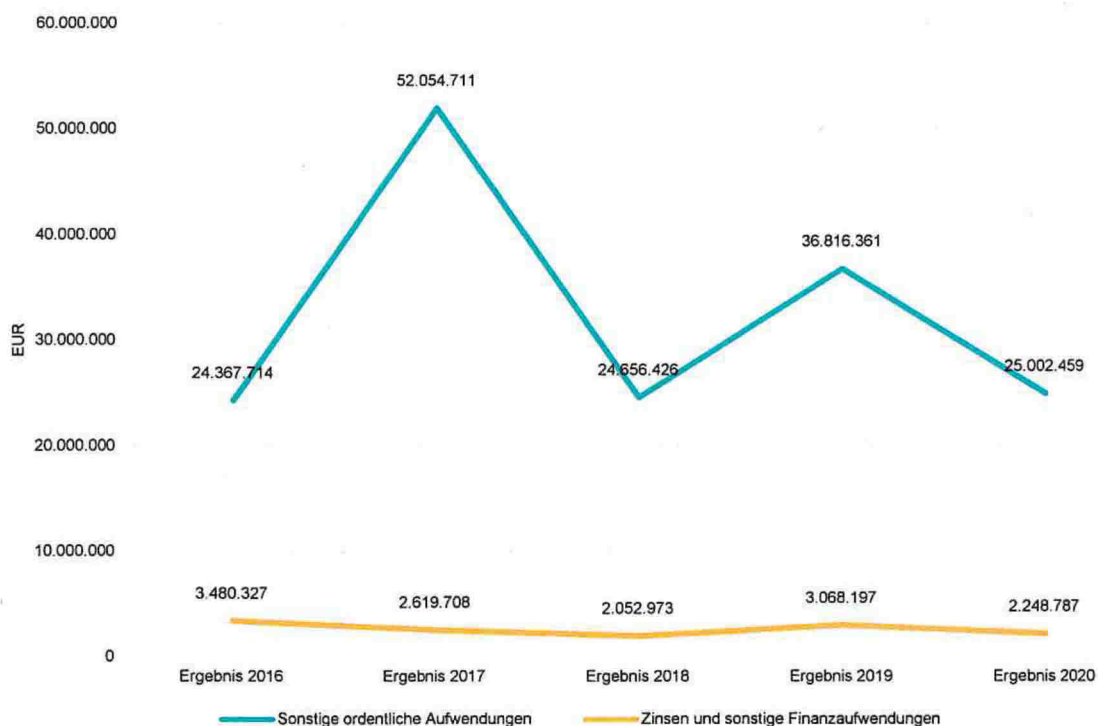




Die ordentlichen Aufwendungen

An Zinsen und sonstigen Finanzaufwendungen waren im Berichtsjahr 2.248.786,81 Euro aufzuwenden. Gegenüber dem bei der Planung unterstellten Ansatz in Höhe von 3.152.400 Euro stellt dieses eine Abweichung von -903.613,19 Euro dar. Die Differenz ergab sich aufgrund der nicht erfolgten Abrechnung der Städtebaufördermittel Norderstedt-Mitte, wofür 1 Mio. € bereitgestellt wurden.

Entwicklung sonstige Aufwendungen





3.2 Finanzhaushalt / Finanzrechnung

3.2.1 Allgemeine Entwicklung

Nachstehend ist der Finanzhaushalt im Vergleich zu den Ergebnissen des Vorjahres sowie zu den Planungen ersichtlich:

Finanzhaushalt / Finanzrechnung

	Ergebnis 2019	Plan 2020	Ergebnis 2020	Abweichung 2020
Einzahlungen aus laufender Verwaltungstätigkeit	273.166.931,18	236.839.100	262.039.914,98	25.200.814,98 ☺
Auszahlungen aus laufender Verwaltungstätigkeit	230.959.547,25	230.456.000	217.491.406,76	-12.964.593,24 ☺
Saldo aus laufender Verwaltungstätigkeit	42.207.383,93	6.383.100	44.548.508,22	38.165.408,22 ☺
Einzahlungen aus Investitionstätigkeit	1.931.210,67	9.239.400	4.414.343,49	-4.825.056,51 ☹
Auszahlungen aus Investitionstätigkeit	28.189.388,50	58.731.100	37.875.264,79	-20.855.835,21 ☺
Saldo aus Investitionstätigkeit	-26.258.177,83	-49.491.700	-33.460.921,30	16.030.778,70 ☺
Einzahlungen aus fremden Finanzmitteln	4.743.459,42	--	39.051.086,68	39.051.086,68 ☺
Auszahlungen aus fremden Finanzmitteln	20.731.590,70	--	28.456.645,12	28.456.645,12 ☹
Saldo aus fremden Finanzmitteln	-15.988.131,28	--	10.594.441,56	10.594.441,56 ☺
Finanzmittelüberschuss /- fehlbetrag	-38.925,18	-43.108.600	21.682.028,48	64.790.628,48 ☺
Einzahlungen aus Finanzierungstätigkeit	--	38.000.000	30.000.000,00	-8.000.000,00 ☹
Auszahlungen aus Finanzierungstätigkeit	5.096.943,95	6.341.400	5.032.542,38	-1.308.857,62 ☺
Saldo aus Finanzierungstätigkeit	-5.096.943,95	31.658.600	24.967.457,62	-6.691.142,38 ☹
Änderung Finanzmittelbestand	-5.135.869,13	-11.450.000	46.649.486,10	58.099.486,10 ☺



Laufende Verwaltungstätigkeit

Grundsätzlich können Differenzen zwischen Ergebnis- und Finanzrechnung entstehen, weil die Verbuchung der Einzahlungen für das Haushaltsjahr 2020 zum 31.12.2020 enden – anders als in der Ergebnisrechnung, da ist eine Verbuchung bis zum jeweiligen Jahresabschluss (i.d.R. 31.03.) möglich. Die Planung wird aus Vereinfachungsgründen lediglich im Ergebnishaushalt durchgeführt und auf den Finanzhaushalt übertragen. Eine Ausnahme bilden die Ansätze der Investitionstätigkeit, die gesondert geplant werden.

3.2.2 Investitionstätigkeit

Investitionstätigkeit

Im Rahmen der Finanzrechnung ist insbesondere die kommunale Investitionstätigkeit von Bedeutung. Diese schließt im Berichtsjahr mit einem Ergebnis von -33.460.921,30 Euro ab. Laut Plan war ein Ergebnis von -49.491.700 Euro vorgesehen.

Im Folgenden wird ersichtlich, wie sich die Ein- und Auszahlungen der Investitionstätigkeit im Vergleich zur Planung darstellen.

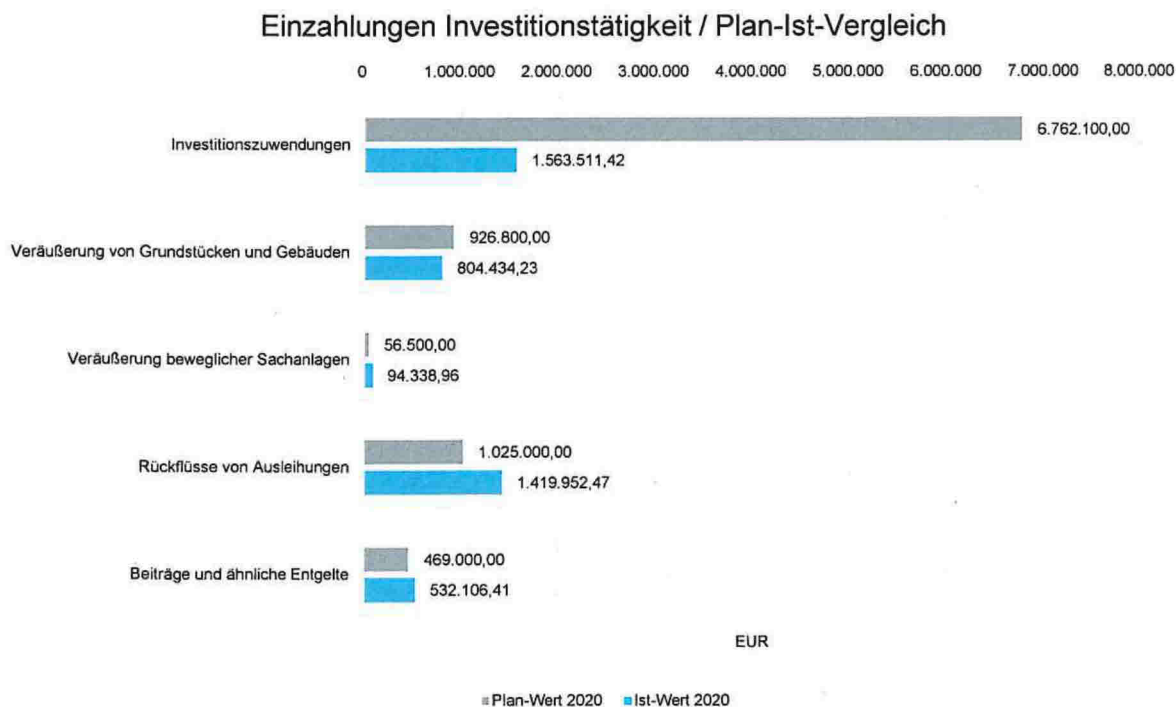
Investitionstätigkeit

	Ergebnis 2019	Plan 2020	Ergebnis 2020	Abweichung 2020
Investitionszuwendungen	754.736,87	6.762.100	1.563.511,42	-5.198.588,58
Veräußerung von Grundstücken und Gebäuden	90.756,70	926.800	804.434,23	-122.365,77
Veräußerung beweglicher Sachanlagen	138.221,00	56.500	94.338,96	37.838,96
Rückflüsse von Ausleihungen	42.206,14	1.025.000	1.419.952,47	394.952,47
Beiträge und ähnliche Entgelte	905.289,96	469.000	532.106,41	63.106,41
Summe Einzahlungen aus Investitionstätigkeit	1.931.210,67	9.239.400	4.414.343,49	-4.825.056,51
Zuweisungen und Zuschüssen für Investitionen und Investitionsförderungsmaßnahmen	1.386.198,32	3.583.400	3.209.340,92	-374.059,08
Erwerb von Grundstücken und Gebäuden	756.112,42	4.966.100	2.346.489,41	-2.619.610,59
Erwerb von beweglichen Sachanlagen	9.344.680,59	14.297.400	6.998.603,21	-7.298.796,79
Erwerb von Finanzanlagen	250.000,00	5.930.000	100.000,00	-5.830.000,00
Baumaßnahmen	16.452.397,17	29.954.200	25.220.831,25	-4.733.368,75
Summe Auszahlungen aus Investitionstätigkeit	28.189.388,50	58.731.100	37.875.264,79	-20.855.835,21
Saldo aus Investitionstätigkeit	-26.258.177,83	-49.491.700	-33.460.921,30	16.030.778,70



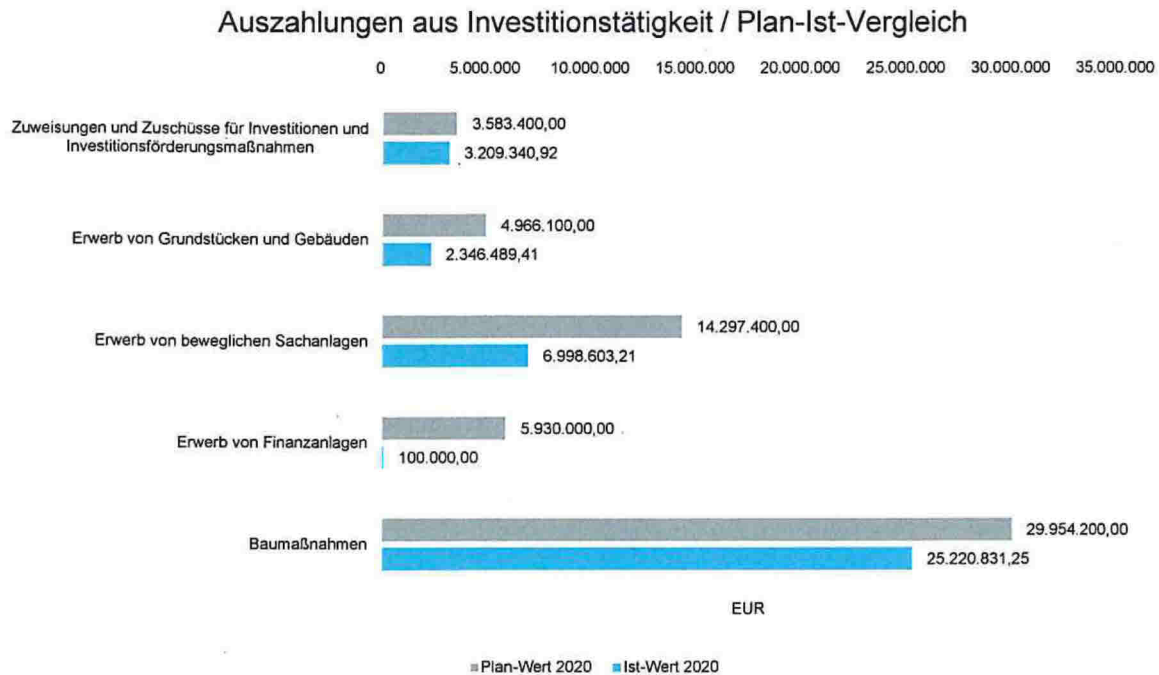
In dieser Darstellung werden die übertragenen Reste nicht berücksichtigt. Wie aus der Finanzrechnung zu erkennen, liegt der fortgeschriebene Ansatz für die Auszahlungen aus Investitionstätigkeit bei 89.967.189,44 €. Die Erfüllungsquote liegt damit deutlich unter 50 %. Hier müssen im Rahmen der Planung Instrumente entwickelt werden, um eine erhebliche Steigerung der Quote herbeizuführen.

Einzahlungen aus Investitionstätigkeit im Plan-Ist-Vergleich

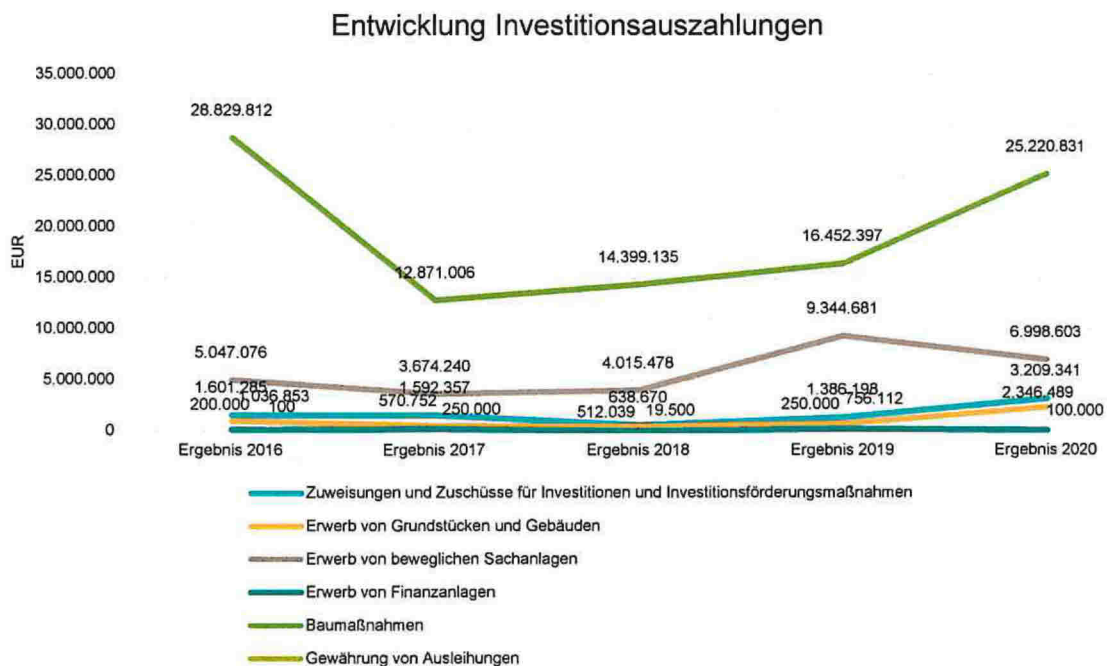




Auszahlungen Investitionstätigkeit im Plan-Ist-Vergleich



Das nachfolgende Diagramm gibt Auskunft darüber, wie sich die Investitionstätigkeit in den letzten Jahren entwickelt hat.





4 Vermögens- und Schuldenlage

Die Bilanz gibt die Vermögenssituation einer Kommune zum Stichtag wieder. Aus der folgenden Bilanzabbildung kann die Entwicklung der Bilanzdaten im Vergleich zum Vorjahr sowie die jeweiligen Anteile der Bilanzpositionen an der Bilanzsumme abgelesen werden.

Bilanz im Jahresvergleich (in Tausend EUR)

Bilanzposition	2019	2020	Veränderung absolut
1 - Anlagevermögen	571.128	587.059	15.931 ↗
1.1 - Immaterielle Vermögensgegenstände	691	754	63 ↻
1.2 - Sachanlagen	481.663	498.850	17.187 ↗
1.2.1 - unbebaute Grundstücke und grundstücksgleiche Rechte	70.803	71.568	765 ↗
1.2.1.1 - Grünflächen	31.102	30.219	-883 ↘
1.2.1.2 - Ackerland	32.890	33.174	284 →
1.2.1.3 - Wald, Forsten	5.662	7.026	1.364 ↻
1.2.1.4 - Sonstige unbebaute Grundstücke	1.150	1.150	0 →
1.2.2 - Bebaute Grundstücke und grundstücksgleiche Rechte	206.102	211.645	5.544 ↗
1.2.2.1 - Kinder- und Jugendeinrichtungen	14.940	17.134	2.193 ↻
1.2.2.2 - Schulen	82.740	87.194	4.455 ↻
1.2.2.3 - Wohnbauten	29.050	27.861	-1.189 ↘
1.2.2.4 - Sonstige Dienst-, Geschäfts- u. Betriebsgebäude	79.372	79.456	85 →
1.2.3 - Infrastrukturvermögen	144.706	145.843	1.137 →
1.2.3.1 - Grund- und Boden des Infrastrukturvermögens	37.450	37.886	436 ↗
1.2.3.2 - Brücken und Tunnel	3.389	3.297	-92 ↘
1.2.3.3 - Gleisanlagen mit Streckenausrüstung und Sicherheitsanlagen	11	285	274 ↻
1.2.3.4 - Entwässerungs- und Abwasserbeseitigungsanlagen	35.826	35.425	-401 ↘
1.2.3.5 - Straßennetze mit Wegen, Plätzen und Verkehrslenkungsanlagen	63.262	64.202	940 ↗
1.2.3.6 - Sonstige Bauten des Infrastrukturvermögens	4.769	4.748	-21 →
1.2.4 - Bauten auf fremdem Grund	0	0	0 →
1.2.5 - Kunstgegenstände, Kulturdenkmäler	127	125	-1 →
1.2.6 - Maschinen und technische Anlagen	16.604	17.130	526 ↗
1.2.7 - Betriebs- und Geschäftsausstattung	9.763	11.523	1.760 ↻
1.2.8 - Geleistete Anzahlungen, Anlagen im Bau	33.558	41.015	7.457 ↻
1.3 - Finanzanlagen	88.774	87.456	-1.318 ↘
1.3.1 - Anteile an verbundenen Unternehmen	9.770	9.870	100 ↗
1.3.2 - Beteiligungen	20	20	0 →



Lagebericht Norderstedt

Bilanzposition	2019	2020	Veränderung absolut
1.3.3 - Sondervermögen	77.207	77.207	0 →
1.3.4 - Ausleihungen	1.777	359	-1.418 ↻
1.3.4.1 - Ausleihungen an verbundene Unternehmen, Beteiligungen, Sondervermögen	1.777	359	-1.418 ↻
1.3.4.2 - Sonstige Ausleihungen	0	0	0 →
1.3.5 - Wertpapiere des Anlagevermögens	0	0	0 →
2 - Umlaufvermögen	89.247	126.868	37.621 ↻
2.1 - Vorräte	29.342	29.354	12 →
2.1.1 - Roh-, Hilfs- und Betriebsstoffe	387	401	14 ↗
2.1.2 - unfertige Erzeugnisse, unfertige Leistungen	0	0	0 →
2.1.3 - Fertige Erzeugnisse und Waren	28.955	28.954	-1 →
2.1.4 - Geleistete Anzahlungen und sonstige Vorräte	0	0	0 →
2.2 - Forderungen und sonstige Vermögensgegenstände	36.240	23.244	-12.996 ↻
2.2.1 - Öffentlich-rechtliche Forderungen aus Dienstleistungen	7.257	7.736	479 ↻
2.2.2 - Sonstige öffentlich rechtliche Forderungen	20.787	13.150	-7.637 ↻
2.2.3 - Privatrechtliche Forderungen aus Dienstleistungen	1.601	920	-681 ↻
2.2.4 - Sonstige privatrechtliche Forderungen	3.797	686	-3.111 ↻
2.2.5 - Sonstige Vermögensgegenstände	2.798	751	-2.047 ↻
2.3 - Wertpapiere des Umlaufvermögens	0	0	0 →
2.4 - Liquide Mittel	23.665	74.270	50.605 ↻
3 - Aktive Rechnungsabgrenzung	37.630	40.382	2.751 ↻
Summe Aktiva	698.006	754.309	56.304 ↻
1 - Eigenkapital	294.246	307.365	13.120 ↗
1.1 - Allgemeine Rücklage	217.171	220.201	3.029 ↗
1.2 - Sonderrücklage	0	0	0 →
1.3 - Ergebnismrücklage	49.537	72.666	23.129 ↻
1.4 - Vorgetragener Jahresfehlbetrag	0	0	0 →
1.5 - Jahresüberschuss/Jahresfehlbetrag	27.538	14.499	-13.039 ↻
2 - Sonderposten	140.930	141.455	525 →
2.1 - Sonderposten für aufzulösende Zuschüsse	5.467	5.175	-292 ↻
2.2 - Sonderposten für aufzulösende Zuweisungen	51.284	51.114	-169 →
2.3 - Sonderposten für Beiträge	70.477	70.136	-340 →
2.3.1 - Sonderposten für aufzulösende Beiträge	35.892	35.153	-739 ↘
2.3.2 - Sonderposten für nicht aufzulösende Beiträge	34.585	34.983	399 ↗
2.4 - Sonderposten für Gebührenaussgleich	9.602	10.865	1.264 ↻
2.5 - Sonderposten für Treuhandvermögen	0	0	0 →
2.6 - Sonderposten für Dauergrabpflege	459	459	0 →
2.7 - Sonderposten für sonstige Sonderposten	3.642	3.705	63 ↗



Lagebericht Norderstedt

Bilanzposition	2019	2020	Veränderung absolut
3 - Rückstellungen	64.346	67.690	3.345 ↻
3.1 - Pensionsrückstellungen	45.627	46.621	994 ↗
3.2 - Beihilferückstellungen	5.291	5.375	84 ↗
3.3 - Altersteilzeitrückstellungen	1.366	1.872	505 ↻
3.4 - Rückstellungen für später entstehende Kosten	0	0	0 →
3.5 - Altlastenrückstellungen	0	0	0 →
3.6 - Steuerrückstellungen	4	4	0 →
3.7 - Verfahrensrückstellungen	2.451	4.129	1.678 ↻
3.8 - Finanzausgleichsrückstellungen	10.132	10.132	0 →
3.9 - Instandhaltungsrückstellungen	0	0	0 →
3.10 - Rückstellungen für Verbindlichkeiten für im Haushaltsjahr empfangene Lieferungen und Leistungen, für die keine Rechnung vorliegt und der Rechnungsbetrag nicht bekannt ist	841	1.429	588 ↻
3.11 - Sonstige Rückstellungen	0	0	0 →
4 - Verbindlichkeiten	191.357	229.352	37.995 ↻
4.1 - Anleihen	0	0	0 →
4.2 - Verbindlichkeiten aus Krediten für Investitionen	167.377	196.611	29.234 ↻
4.2.1 - Verbindlichkeiten aus Krediten für Investitionen von verbundenen Unternehmen, Beteiligungen, Sondervermögen	0	0	0 →
4.2.2 - Verbindlichkeiten aus Krediten für Investitionen vom öffentlichen Bereich	596	583	-12 ↘
4.2.3 - Verbindlichkeiten aus Krediten für Investitionen vom privaten Kreditmarkt	166.781	196.028	29.246 ↻
4.3 - Verbindlichkeiten aus Kassenkrediten	0	10.001	10.001 ↻
4.4 - Verbindlichkeiten aus Vorgängen, die Kreditaufnahmen gleichkommen	89	68	-20 ↘
4.5 - Verbindlichkeiten aus Lieferungen und Leistungen	7.822	9.049	1.227 ↻
4.6 - Verbindlichkeiten aus Transferleistungen	1.784	868	-917 ↘
4.7 - Sonstige Verbindlichkeiten	14.286	12.756	-1.530 ↘
5 - Passive Rechnungsabgrenzung	7.127	8.446	1.319 ↻
Summe Passiva	698.006	754.309	56.304 ↻

Das Anlagevermögen steigt um knapp 16 Mio. €. Die dargestellten Veränderungen beinhalten den durch Abschreibungen bezifferten Werteverlust. Solange sich der Wert des Anlagevermögens nicht vermindert, wird mehr investiert, als der Werteverlust ausmacht.



Aufteilung des Sachanlagevermögens

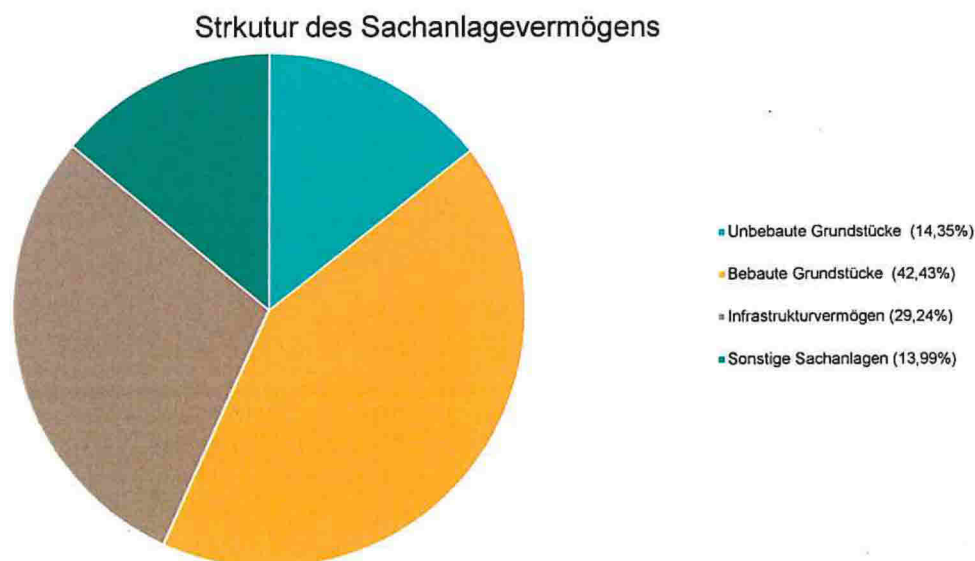
Auf der Aktivseite der Bilanz stellen die Sachanlagen den größten Posten dar. Das Sachanlagevermögen wird nachfolgend in seiner Zusammensetzung und in den jeweiligen Veränderungen zum Vorjahr abgebildet.

Sachanlagevermögen (in Tausend EUR)

Bilanzposition	2019 in TEUR	2020 in TEUR	Veränderung in TEUR
1.2.1 - unbebaute Grundstücke und grundstücksgleiche Rechte	70.803	71.568	765 ↗
1.2.2 - bebaute Grundstücke und grundstücksgleiche Rechte	206.102	211.645	5.544 ↗
1.2.3 - Infrastrukturvermögen	144.706	145.843	1.137 →
1.2.4 - Bauten auf fremdem Grund und Boden	0	0	0 →
1.2.5 - Kunstgegenstände, Kulturdenkmäler	127	125	-1 →
1.2.6 - Maschinen und technische Anlagen, Fahrzeuge	16.604	17.130	526 ↗
1.2.7 - Betriebs- und Geschäftsausstattung	9.763	11.523	1.760 ↻
1.2.8 - geleistete Anzahlungen, Anlagen im Bau	33.558	41.015	7.457 ↻

Das Sachanlagevermögen in seiner Struktur und Entwicklung

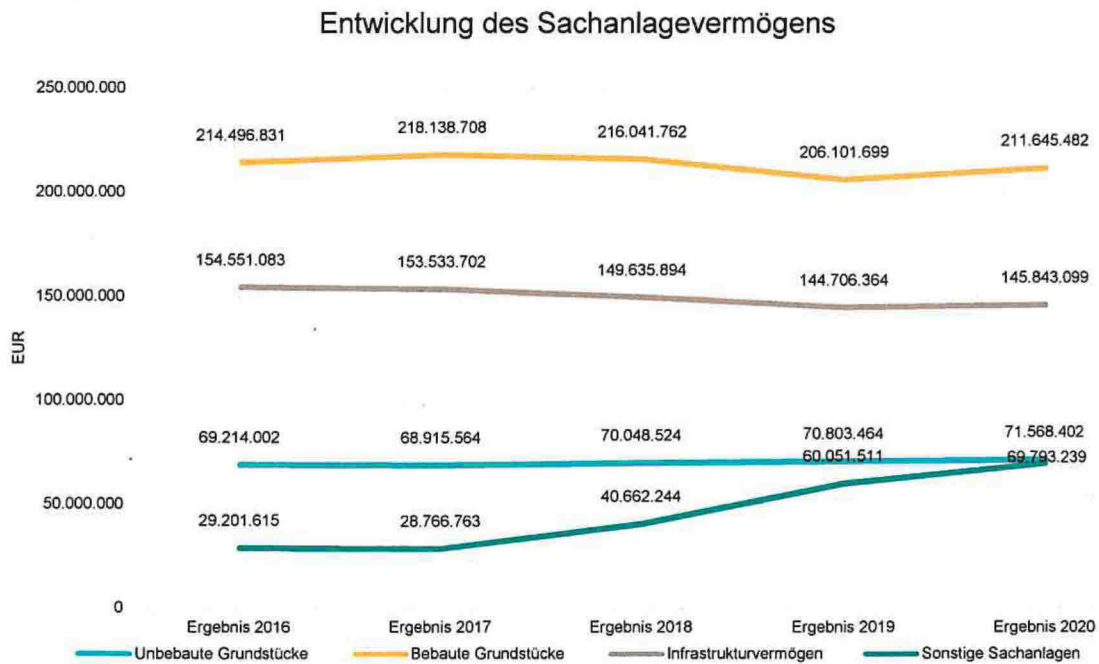
Im Folgenden wird die Struktur des Sachanlagevermögens in seinen wesentlichen Ausprägungen abgebildet:





Entwicklung des Sachanlagevermögens

Die Entwicklung des Sachanlagevermögens in den letzten 5 Jahren ergibt folgendes Bild:



Bei den sonstigen Sachanlagen (Kunstgegenstände, Kulturdenkmäler, Maschinen und technische Anlagen, Betriebs- und Geschäftsausstattung, geleistete Anzahlungen, Anlagen im Bau) entfallen ca. 59 % auf den Bereich „geleistete Anzahlung, Anlagen im Bau“ (Vorjahr 56 %). Nach Erstellung der jeweiligen Schlussrechnungen werden diese Investitionen den anderen Sachanlagen zugeordnet. Erst dann erfolgt der ausgewiesene Werteverzehr durch Abschreibungen. Ziel ist es, den Zeitraum zwischen Verbuchung als Anlage im Bau und Fertigstellung der Anlagegüter zu verkürzen.

5 Kennzahlen

Über Kennzahlen lassen sich komplexe finanzwirtschaftliche Zusammenhänge in komprimierter Form darstellen. Die Betrachtung der Kennzahlenentwicklung im Mehrjahresverlauf ermöglicht eine finanzpolitische Beurteilung der Haushaltsentwicklung in seinen wesentlichen Ausprägungen. Die nachfolgend dargestellten Kennzahlen gehen auf die wesentlichen Jahresabschlussanalysepunkte ein.



5.1 Kennzahlen zur Ertrags- und Aufwandslage sowie zum Haushaltsergebnis

5.1.1 Steuern

Steuern im Zeitverlauf in TEUR (in Tausend EUR)

	E' 2019	E' 2020	P' 2021	P' 2022	P' 2023
Grundsteuer A	38	42	44	44	44
Grundsteuer B	13.971	14.190	14.600	14.600	14.600
Gewerbesteuer	112.265	75.308	87.000	96.000	96.000
Gemeindeanteil Einkommenssteuer	49.131	47.161	47.863	50.729	53.699
Gemeindeanteil Umsatzsteuer	10.523	11.408	11.101	9.488	9.725
Vergnügungssteuer	1.037	573	860	860	860
Hundesteuer	332	346	330	330	330
Zweitwohnungssteuer	-4	-12	100	100	100
Ausgleichsleistungen	4.297	4.739	4.738	4.738	4.738

Die Entwicklung der Steuern und steuerähnlichen Abgaben im langfristigen Verlauf



Gegenüber dem Ergebnis 2016 haben sich die Steuererträge um mehr als 30 Mio. € erhöht.

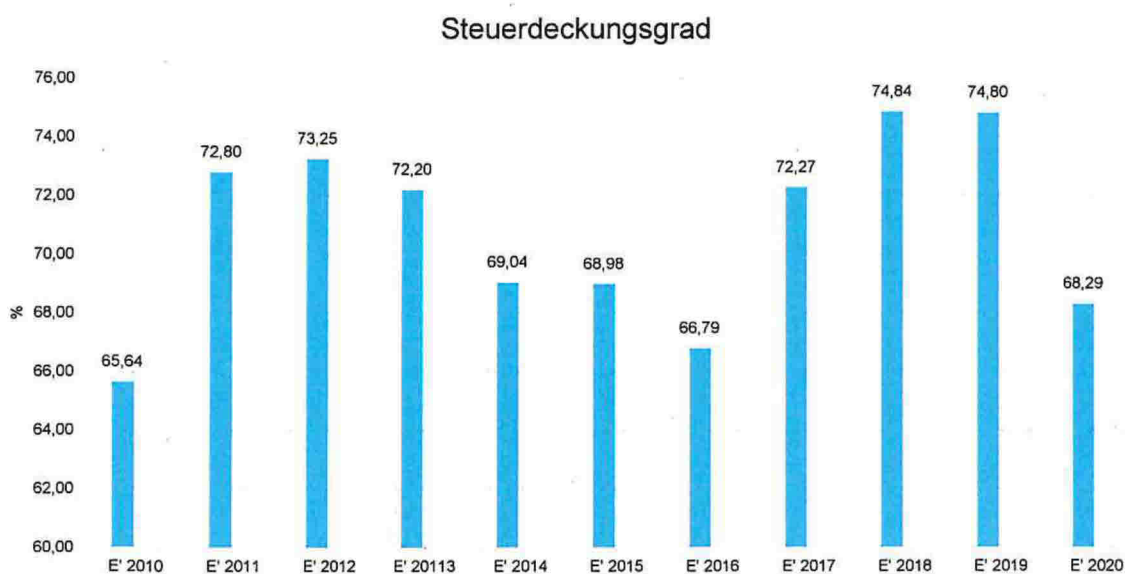
Im Jahr 2020 sind gegenüber dem Jahr 2019 deutlich weniger Steuereinnahmen zu verzeichnen. Das Jahr 2019 war bisher das Rekordjahr für Gewerbesteuererträge – in 2020 sind diese



Einnahmen erwartungsgemäß nicht zu erzielen gewesen (Corona). Dennoch zeigt die Entwicklung ein Wiedererstarben der Gewerbesteuer. Es zeigt sich, dass die Stadt Norderstedt eine gute Durchmischung in der Gewerbeansiedlung vornimmt. Selbst im „Krisenjahr 2020“ sind noch beachtliche 75,3 Mio. € an Gewerbesteuer eingegangen. Mehrerträge bei der Gewerbesteuer führen auch zu Mehraufwendungen im Rahmen des Finanzausgleiches.

Steuerdeckungsgrad

Der Steuerdeckungsgrad gibt an, zu welchem Teil sich die Kommune „selbst“ finanzieren kann und somit unabhängig von staatlichen Zuwendungen ist.



Ein hoher Steuerdeckungsgrad weist auf eine gute Ertragsausstattung durch Steuern hin – die Aufwendungen sind in dem betrachteten Zeitraum gestiegen. Ein Großteil der Steuererträge basiert auf der Gewerbesteuer (ca. 50 % der Gesamtsteuererträge), die deutlich konjunkturabhängiger ist, als die darüber hinaus gehenden Steuererträge.



5.1.1.1 Entwicklung der Realsteuern - Hebesätze und Aufkommen

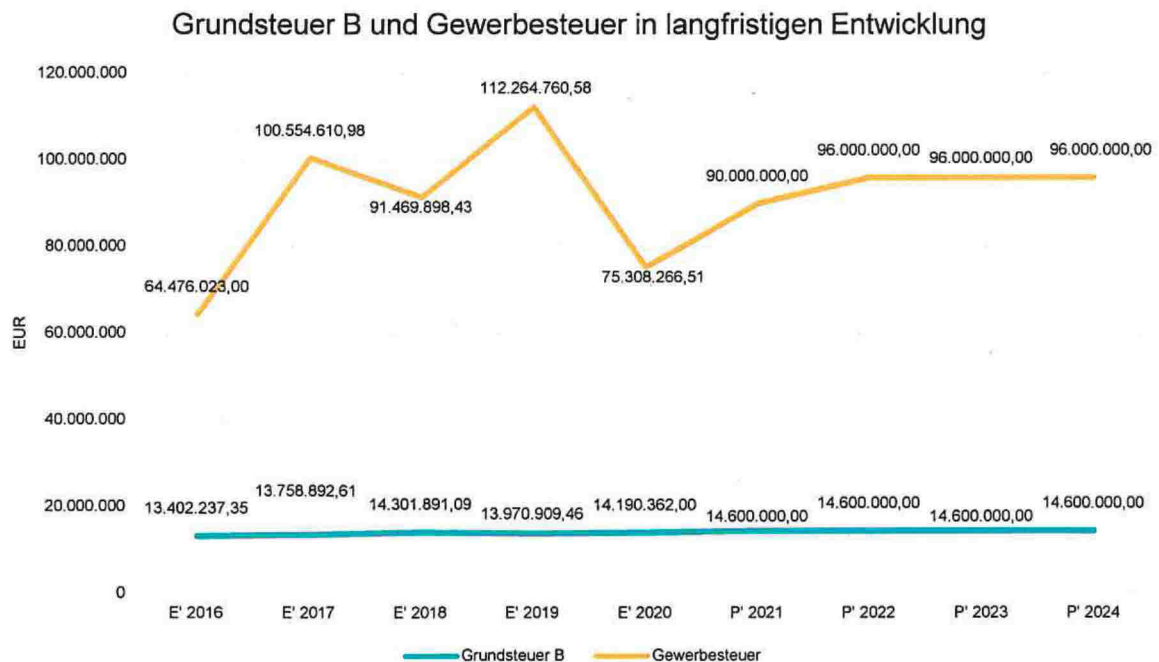
Die nachfolgende Tabelle zeigt die Entwicklung der Hebesätze:

Entwicklung der Hebesätze

Steuerart	2016	2017	2018	2019	2020	2021
Hebesatz Grundsteuer A	300	300	300	300	300	300
Hebesatz Grundsteuer B	410	410	410	410	410	410
Hebesatz Gewerbesteuer	440	440	440	440	440	440

Grundsteuer B und Gewerbesteuer in der langfristigen Entwicklung

Aufgrund ihres finanziellen Volumens sind die Grundsteuer B sowie die Gewerbesteuer tragende Säulen auf der Ertragsseite des Haushalts. Die Betrachtung der langfristigen Entwicklung ergibt folgendes Bild:



5.1.1.2 Gemeinschaftssteuern

Die Gemeinschaftssteuern setzen sich aus den Anteilen an der Umsatzsteuer und der Einkommensteuer zusammen:



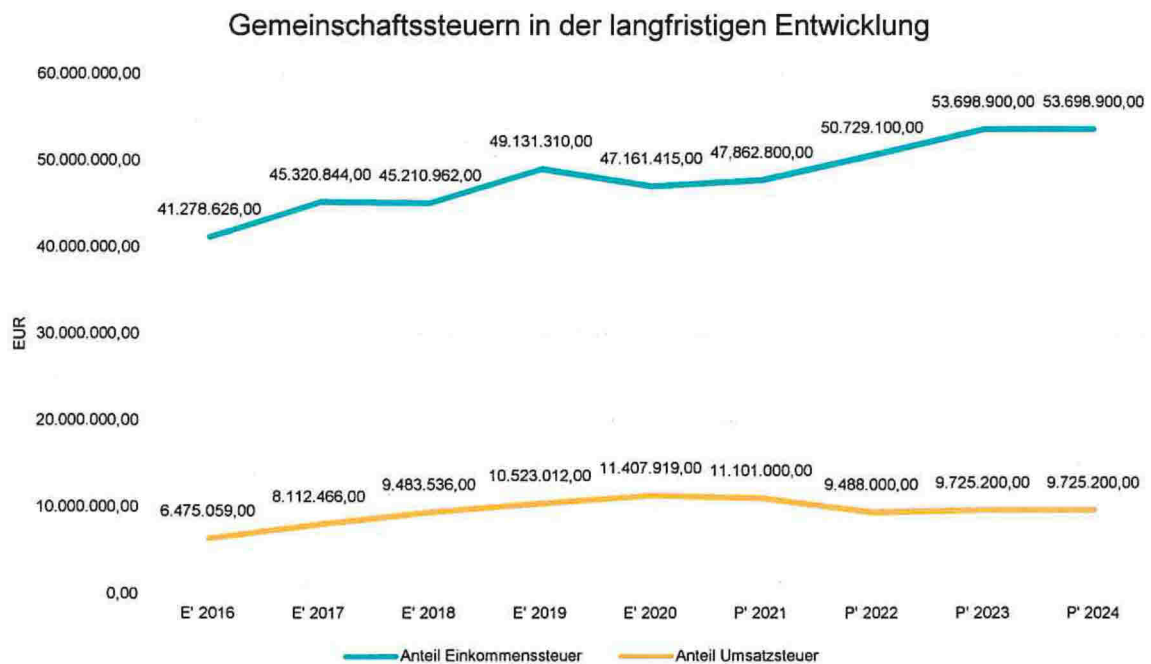
Gemeinschaftssteuern in TEUR (in Tausend EUR)

	E' 2019	E' 2020	P' 2021	P' 2022	P' 2023
Anteil Einkommenssteuer	49.131	47.161	47.863	50.729	53.699
Anteil Umsatzsteuer	10.523	11.408	11.101	9.488	9.725

Diese Anteile sind konjunkturabhängig und werden jährlich festgesetzt bzw. angepasst im Rahmen der halbjährlichen Steuerschätzungen.

Gemeinschaftssteuern in der langfristigen Entwicklung

In der Langfristbetrachtung zeigt sich hinsichtlich der Gemeinschaftssteuern folgendes Bild:



5.1.2 Zuwendungen und allgemeine Umlagen

Nachfolgende Tabelle zeigt die Entwicklung der Zuwendungen und allgemeinen Umlagen, wobei die Schlüsselzuweisungen eingehender betrachtet werden:



Erträge aus Zuwendungen und allgemeine Umlagen in TEUR

	E' 2019	E' 2020	P' 2021	P' 2022	P' 2023
Zuwendungen und allgemeine Umlagen	26.899.623	51.517.392	20.960.100	21.708.300	21.504.200
davon Zuweisungen und Zuschüsse für laufende Zwecke	18.575.669	17.731.653	17.044.200	17.716.300	17.485.700
davon Erträge aus Auflösung SoPo für Zuwendungen	4.998.860	2.020.324	2.020.400	2.025.800	1.978.800
davon sonstige Zuweisungen und Umlagen	3.325.094	31.765.414	1.895.500	1.966.200	2.039.700

Zuwendungsquote

Die Zuwendungsquote zeigt auf, wie hoch die Abhängigkeit von Zuweisungen und Zuschüssen ist. Wesentlicher Bestandteil dieser Erträge sind die Schlüsselzuweisungen vom Land. Die Zuwendungsquote errechnet sich als prozentualer Anteil der Erträge aus Zuweisungen und Zuschüssen (ohne allgemeine Umlagen und Erträge aus der Leistungsbeteiligung des Bundes) von den ordentlichen Erträgen insgesamt.

Die Zuwendungsquote korrespondiert mit der oben bereits dargestellten Steuerquote.



Die Kennzahl zeigt die Relevanz der Zuweisungen für den Haushalt der Stadt. Eine hohe Quote weist auf eine unwichtigere Rolle der eigenen Erträge hin. Dadurch lässt sich auf eine hohe Abhängigkeit von Zuweisungen von außen schließen. Die dargestellten Zuweisungen beinhalten die Erträge durch den Kreis für die Wahrnehmung der Aufgaben des Jugendamtes. Diese Erträge (ca. 50 % der Zuweisungen und Zuschüsse für laufende Zwecke) haben keinen Einfluss auf eine Abhängigkeit, da zeitgleich mit Wegfall der Erträge auch der Aufwand für das Jugendamt entfallen würde.



Im Jahr 2020 ist ein Zuschuss des Landes als Ausgleich für entgangene Gewerbesteuererträge gewährt worden, der die Zuwendungsquote in dem Jahr wesentlich erhöht darstellt.

5.1.3 Personalaufwand

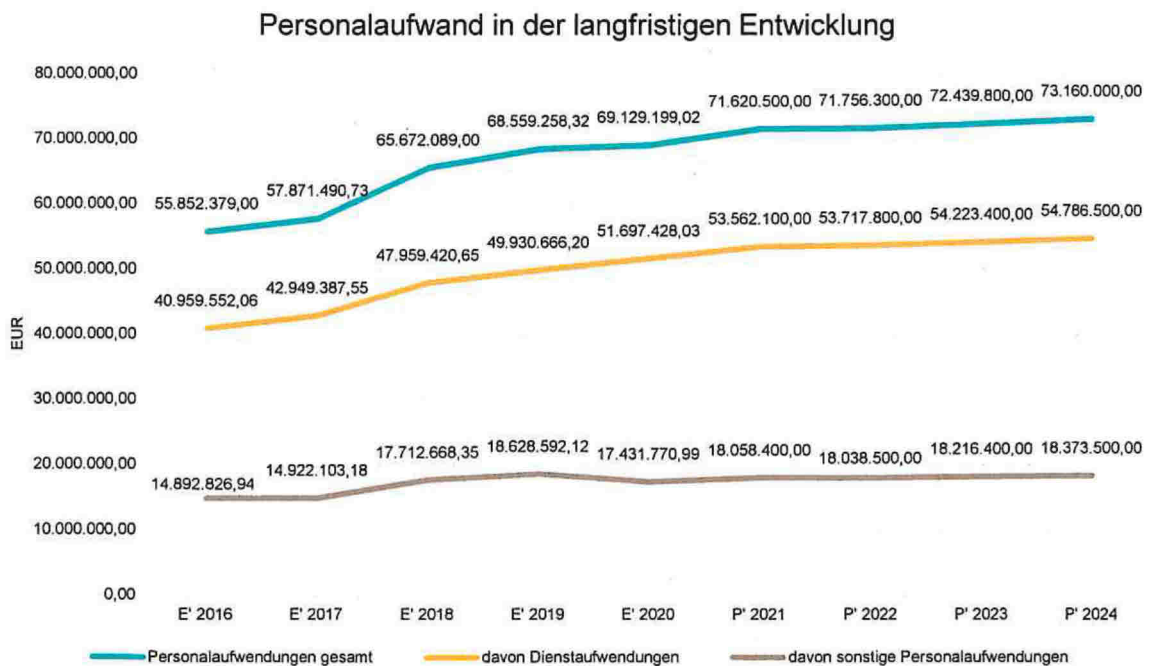
Die Personalaufwendungen stellen sich wie folgt dar:

Personalaufwand in TEUR (in Tausend EUR)

	E' 2019	E' 2020	P' 2021	P' 2022	P' 2023
Personalaufwendungen gesamt	68.559	69.129	71.621	71.756	72.440
davon Dienstaufwendungen	49.931	51.697	53.562	53.718	54.223
davon sonstige Personalaufwendungen	18.629	17.432	18.058	18.039	18.216

Die Dienstaufwendungen beinhalten die Aufwendungen für die Gehälter / Besoldungen; sonstige Personalaufwendungen beinhalten die Aufwendungen für Sozialversicherung, Umlagezahlungen an die VAK (Versorgungskasse), VBL, Rückstellungen und Beihilfen

In der langfristigen Entwicklung des Personalaufwandes ergibt sich folgendes Bild:





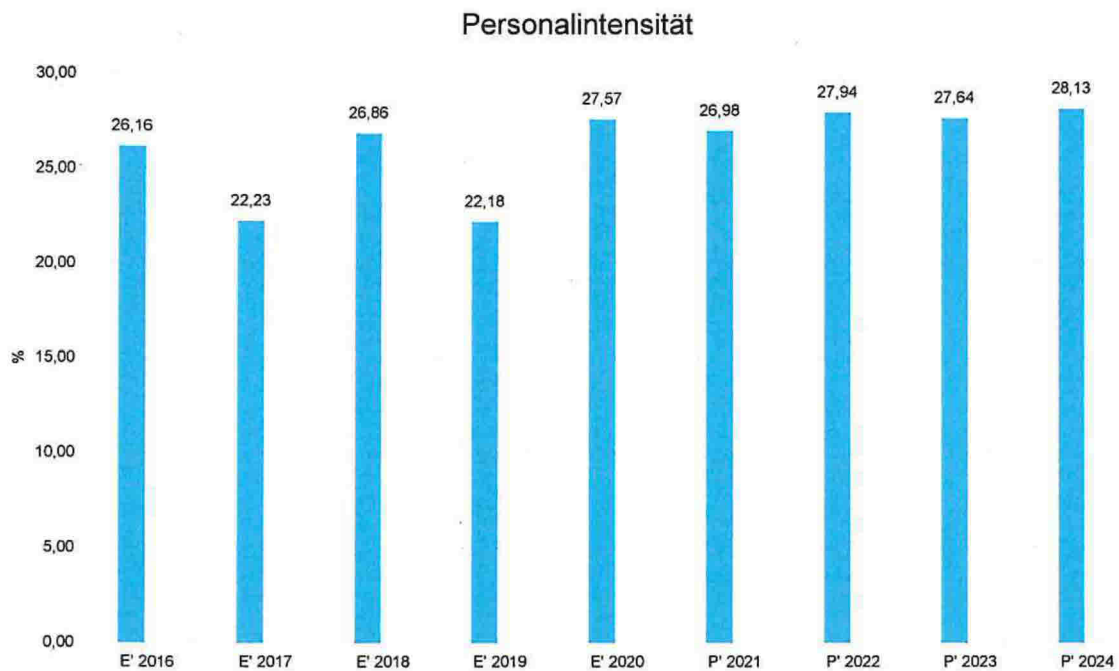
Im Jahr 2018 sind die Mitarbeitenden des ehemaligen Eigenbetriebes „Bildungswerke“ wieder in den städtischen Haushalt überführt worden.

Unabhängig davon steigen die Personalaufwendungen gegenüber den jeweiligen Tarifsteigerungen überproportional.

Personalintensität

Die Personalintensität bildet den prozentualen Anteil der Personalaufwendungen an den ordentlichen Aufwendungen insgesamt ab.

Sie ist ein Indikator dafür, welches Gewicht die Personalaufwendungen innerhalb des ordentlichen Aufwandes haben.



Die Personalintensität bewegt sich auf einem gleichbleibenden Level unter 30 %. Hierbei ist jedoch zu berücksichtigen, dass der Personalaufwand ein Fixaufwand ist, der kurzfristig nicht zu mindern ist. Die derzeitige Ertragslage ermöglicht es der Stadt, höhere Aufwendungen zu tätigen. Sollte sich die Ertragslage verschlechtern, müssen die Aufwendungen entsprechend angepasst werden. Eine Anpassung der Personalaufwendungen könnte lediglich nach Aufgabenkritik und dann zeitversetzt erfolgen.



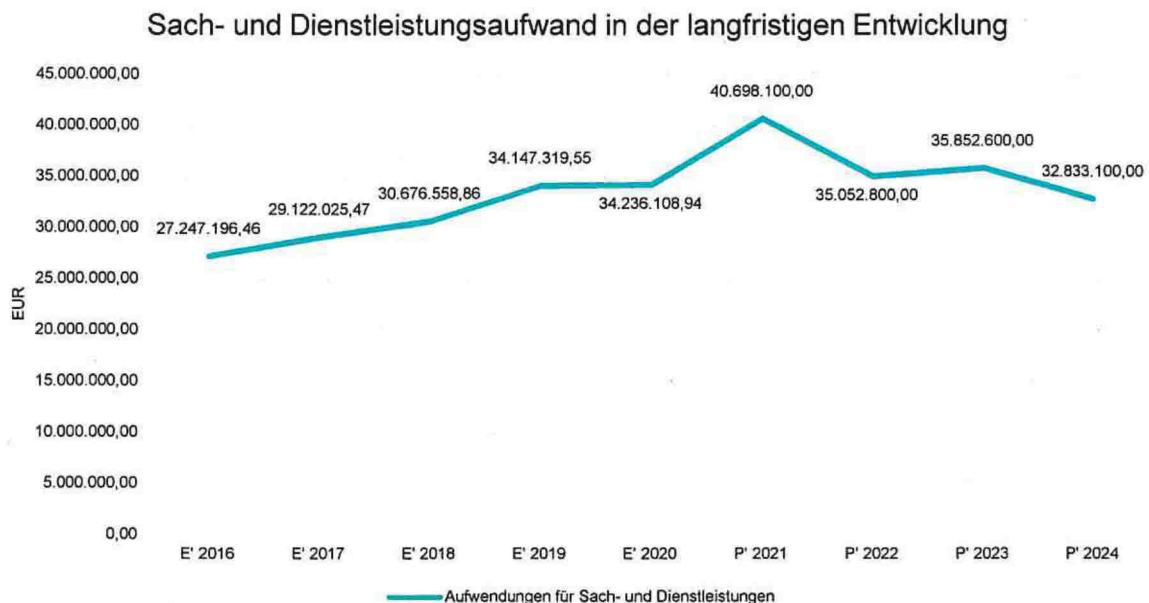
5.1.4 Aufwendungen für Sach- und Dienstleistungen

Die Entwicklung der Sach- und Dienstleistungen im Zeitverlauf ist den folgenden Aufstellungen zu entnehmen:

Entwicklung des Aufwandes für Sach- und Dienstleistungen in TEUR

	E' 2019	E' 2020	P' 2021	P' 2022	P' 2023
Aufwendungen für Sach- und Dienstleistungen	34.147.320	34.236.109	40.698.100	35.052.800	35.852.600
davon Bewirtschaftung, Unter- u. Instandhaltung unbewegliches Vermögen	22.974.212	22.955.907	27.683.600	23.327.300	24.120.100
davon Haltung von Fahrzeugen	1.586.932	1.434.068	1.496.600	1.530.100	1.545.100
davon Mieten und Pachten	1.380.659	1.667.937	1.882.800	1.552.000	1.529.100
davon sonstiger Sach- und Dienstleistungsaufwand	8.205.517	8.178.198	9.635.100	8.643.400	8.658.300

Sach- und Dienstleistungsaufwand in der langfristigen Entwicklung

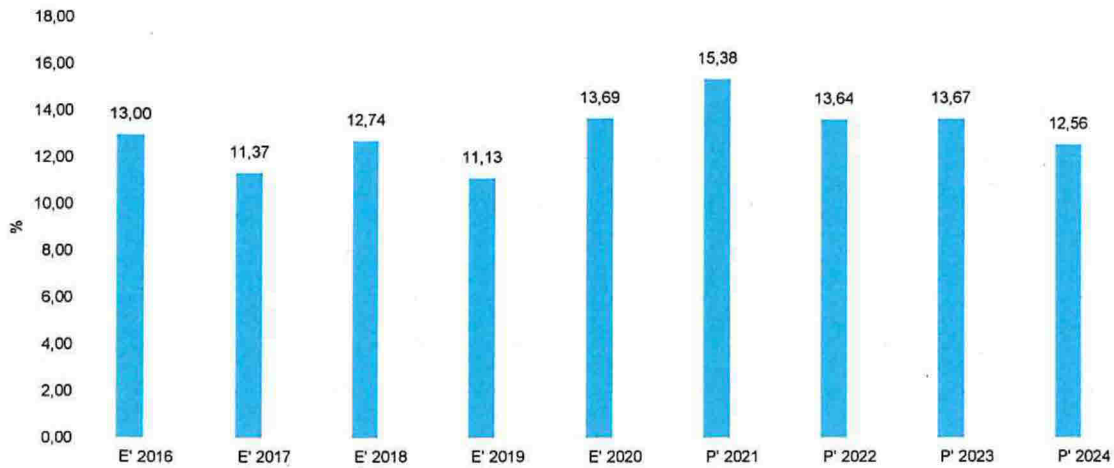


Sach- und Dienstleistungsintensität

Die Sach- und Dienstleistungsintensität lässt erkennen, in welchem Ausmaß sich eine Kommune für die Inanspruchnahme von Leistungen Dritter, für die Unterhaltung der Grundstücke und baulichen Anlagen sowie des sonstigen unbeweglichen Vermögens, die Bewirtschaftung und Mieten und Pachten entschieden hat. Die Sach- und Dienstleistungsintensität zeigt an, wie hoch der prozentuale Anteil der Aufwendungen für Sach- und Dienstleistungen (ohne besondere Aufwendungen für Beschäftigte) vom ordentlichen Aufwand ist.



Sach- und Dienstleistungsintensität



5.1.5 Transferaufwendungen

Aufwandsseitig sind neben den Personal- und Sachaufwendungen die Transferaufwendungen von Bedeutung. Von besonderem Interesse sind hier die Entwicklungen bei den Umlagezahlungen an Gemeindeverbände sowie bei den Sozialtransfers. Zu den sonstigen Transferzahlungen zählen u.a. die Steuerbeteiligungen (Gewerbsteuerumlage, Finanzierungsbeteiligung Fonds Deutsche Einheit) sowie die Zuweisungen und Zuschüsse für laufende Zwecke.

Nachfolgend ist die Entwicklung dieser Positionen abzulesen:

Entwicklung der Transferaufwendungen in TEUR

	E' 2019	E' 2020	P' 2021	P' 2022	P' 2023
Transferaufwendungen	102.681.683	93.954.890	98.220.000	95.894.900	100.748.500
davon Umlagen an Gemeindeverbände	44.460.090	42.268.705	43.557.000	41.745.400	44.489.600
davon soziale Transferaufwendungen	9.376.899	10.705.050	11.447.400	11.162.400	11.562.400
davon sonstige Transferaufwendungen	48.844.694	40.981.135	43.215.600	42.987.100	44.696.500

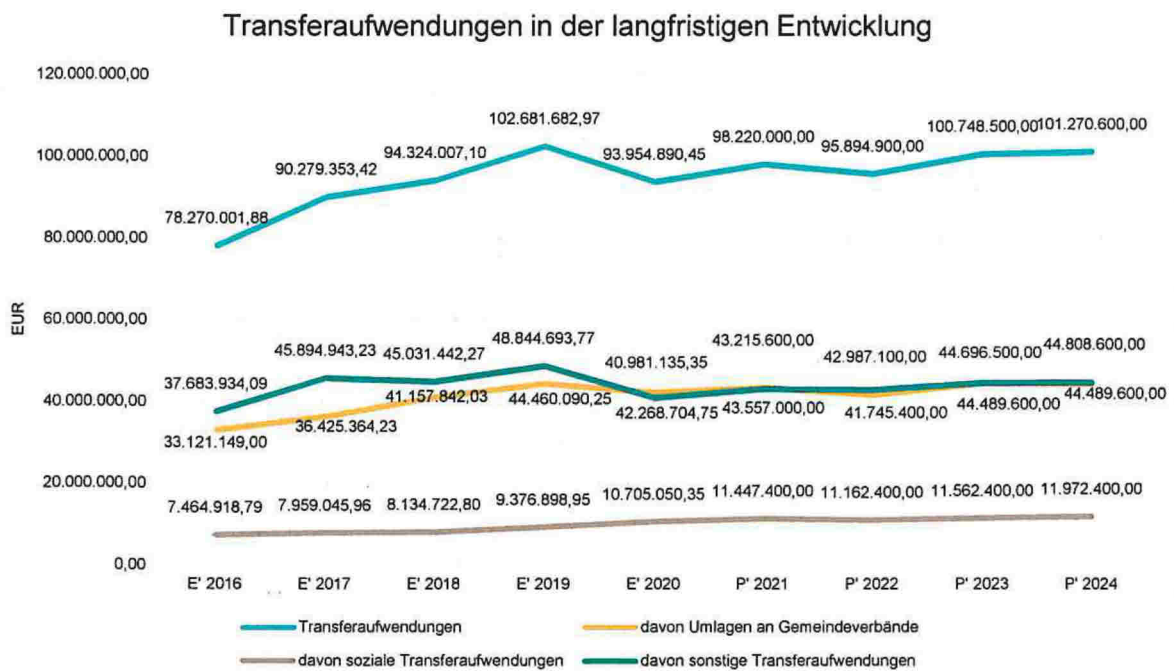
Die Einflussnahme auf die Höhe der Transferaufwendungen ist begrenzt. Die enthaltenen Aufwendungen, die im Rahmen des Finanzausgleiches zu zahlen sind, werden vorgegeben. Die Zuschüsse an Dritte (insbesondere freie Träger der Kindertageseinrichtungen) sind vertraglich fixiert. Eine wesentliche Änderung, die mit dem 2. Nachtrag 2021 deutlich wird, tritt mit dem neuen KiTaGesetz ein.



Insbesondere die Aufwendungen an das Land bzw. Kreis sind stark von der Finanzsituation der Zahlungsempfänger abhängig. Eine Fehlwirtschaft der übergeordneten Institutionen wird sich auf den städtischen Haushalt negativ auswirken. Mögliche konjunkturelle Verschlechterungen, die die Steuereinnahmesituation der Stadt verschlechtern, führen nicht unbedingt dazu, dass sich die Transferaufwendungen vermindern. Hier wäre denkbar, dass lediglich der Verteilungsschlüssel angepasst wird, wodurch der Aufwand unverändert bliebe.

Eine mittelfristige Einflussnahme besteht lediglich bei der Vertragsgestaltung mit Dritten, die erhebliche Zuschüsse durch die Stadt erhalten. Jedoch sind die Möglichkeiten hier begrenzt und können im schlechtesten Fall zu Versorgungsschwierigkeiten im Kinderbetreuungsbe- reich führen.

Transferaufwendungen in der langfristigen Entwicklung

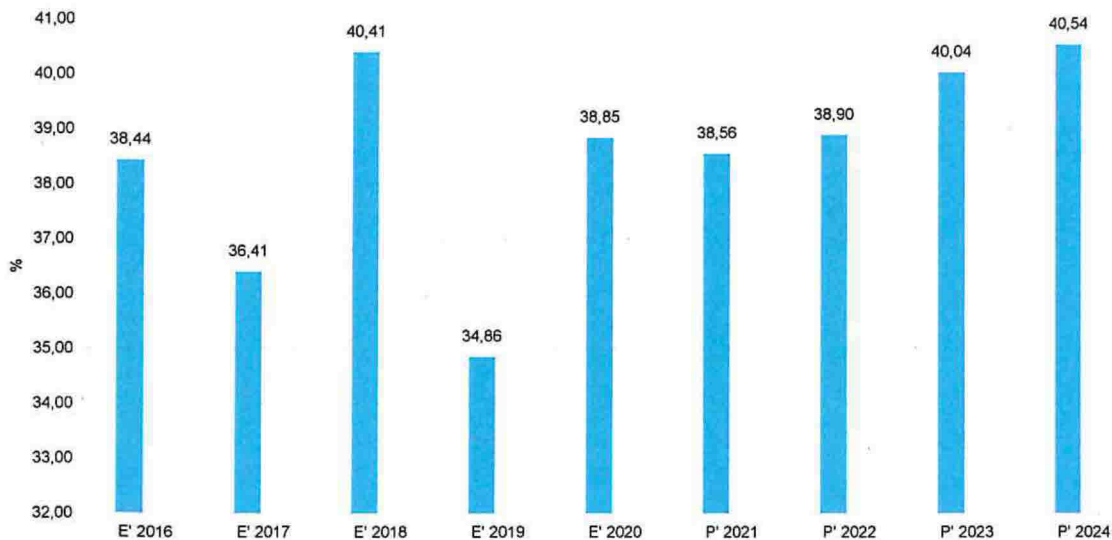


Transferaufwandsquote

Die Transferaufwandsquote gibt an, wie hoch der Anteil der Transferaufwendungen an den ordentlichen Aufwendungen des Haushaltes ist.



Transferaufwandsquote



5.1.6 Haushaltsergebnis

Die Entwicklung des Ergebnisses mit seinen Untergliederungen ist nachfolgend dargestellt:

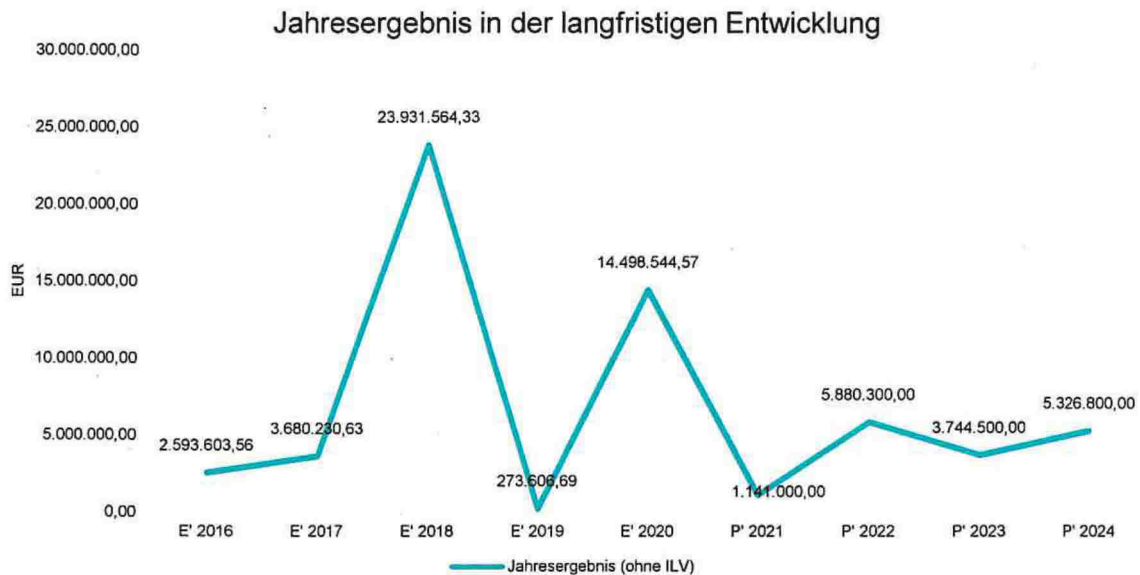
Entwicklung des Ergebnisses

	E' 2019	E' 2020	P' 2021	P' 2022	P' 2023
Ergebnis laufender Verwaltungstätigkeit	-5.762.598	10.973.198	-6.582.900	-1.787.800	-3.974.100
Finanzergebnis	6.036.204	3.525.346	7.723.900	7.668.100	7.718.600
Ordentliches Ergebnis	273.607	14.498.545	1.141.000	5.880.300	3.744.500
Jahresergebnis	273.607	14.498.545	1.141.000	5.880.300	3.744.500

Insgesamt zeigt sich für die Jahre jeweils ein positives Ergebnis. Es muss Ziel bleiben, das Ergebnis positiv zu gestalten. Auch muss nach Möglichkeit das Ergebnis aus laufender Verwaltungstätigkeit positiv enden, um einen entsprechenden Deckungsbeitrag für die Investitionen des Finanzplanes bereitzustellen. Hierbei ist jedoch anzumerken, dass das Finanzergebnis, welches den Stadtwerkegewinn beinhaltet, einen Ausgleich darstellt, so dass sich die Jahresergebnisse durchweg positiv darstellen. Es ist erkennbar, dass der mittelfristige Planungsstand derzeit in der Zeitleiste einen Ausgleich der Verwaltungsaufwendungen durch die geplanten Erträge nicht möglich macht.



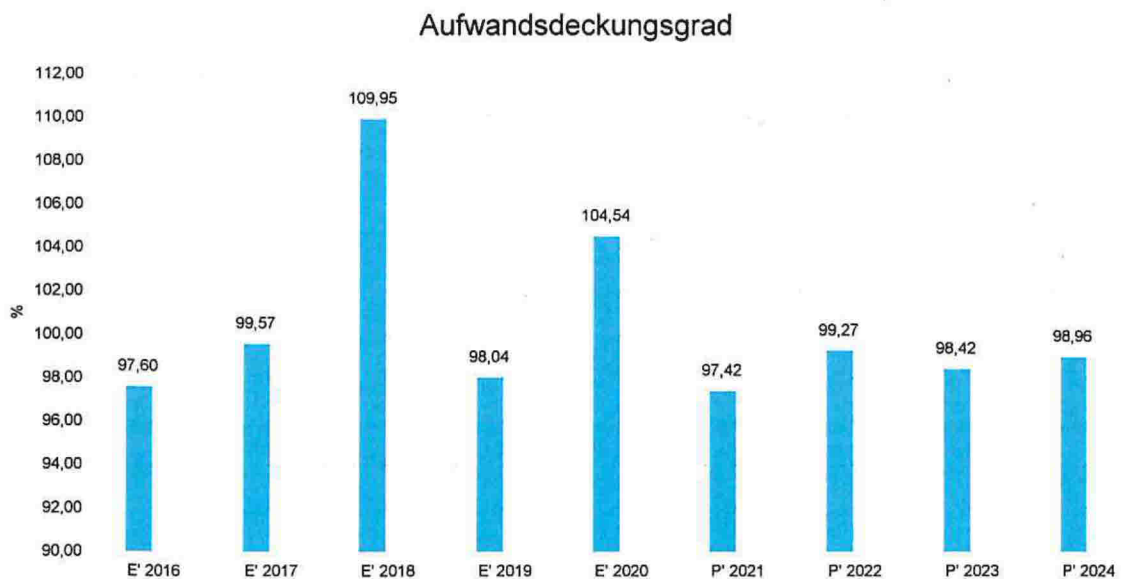
Jahresergebnis in der langfristigen Entwicklung



Unter Steuerungsgesichtspunkten ist das ordentliche Ergebnis relevant. Da sich dies aus dem Ergebnis der laufenden Verwaltungstätigkeit sowie dem Finanzergebnis zusammensetzt, werden nachfolgend auch Kennzahlen zu diesen beiden Ergebnisgrößen dargestellt.

Aufwandsdeckungsgrad (Ergebnis aus laufender Verwaltungstätigkeit)

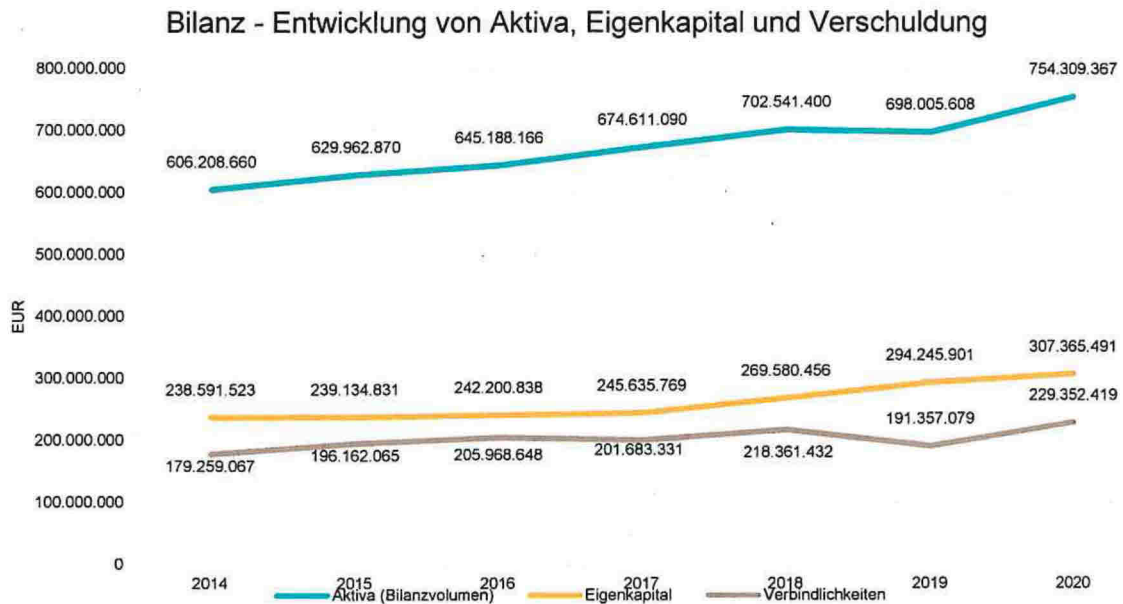
Diese Kennzahl zeigt an, zu welchem Anteil die ordentlichen Aufwendungen durch ordentliche Erträge gedeckt werden können. Ein finanzielles Gleichgewicht kann nur durch eine vollständige Deckung, d.h. einen Aufwandsdeckungsgrad von 100 % oder höher, erreicht werden.





5.2 Kennzahlen zur Bilanz und weitere Kennzahlen

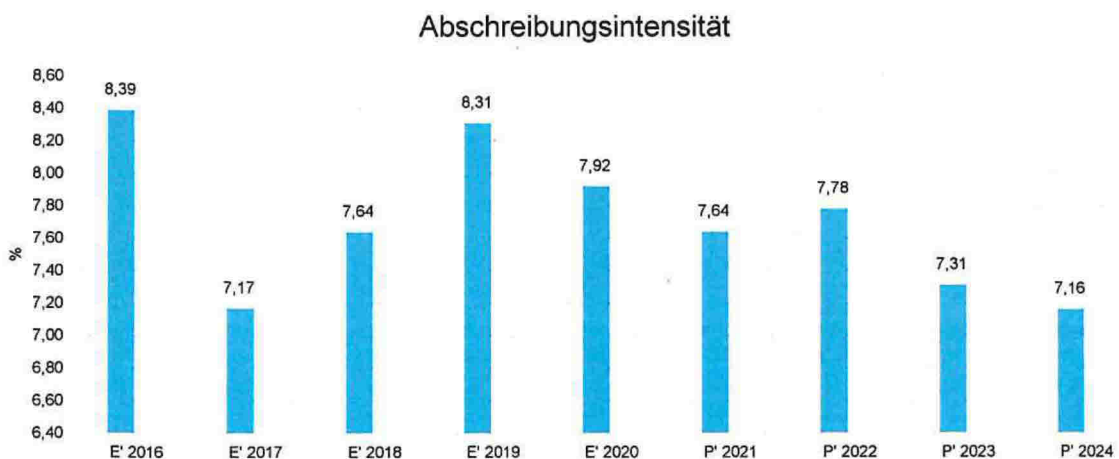
Nachfolgendes Schaubild zeigt die wesentlichsten Entwicklungen innerhalb der Bilanz, nämlich die Entwicklung des Bilanzvolumens und dessen Finanzierung durch Eigenkapital und Verbindlichkeiten.



5.2.1 Kennzahlen zur Vermögenslage

Abschreibungsintensität

Die Kennzahl zeigt an, in welchem Umfang die Kommune durch die Abnutzung des Anlagevermögens belastet wird. Sie stellt den prozentualen Anteil der Abschreibungen am ordentlichen Aufwand dar.

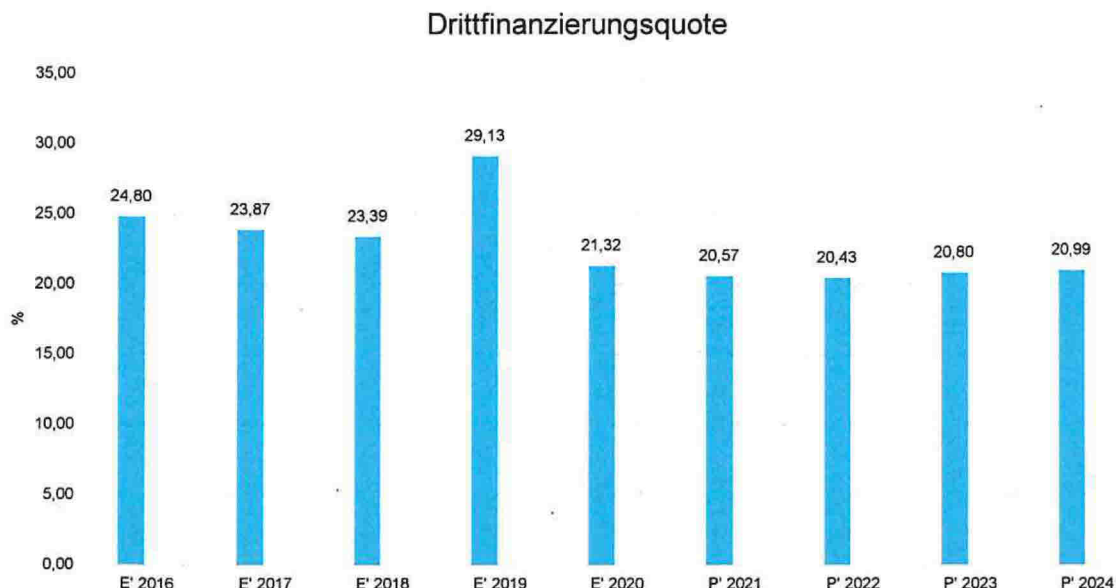




Der Wert bewegt sich immer zwischen 7 und 8 %. Zu berücksichtigen ist, dass nicht alle Investitionen bereits als abschreibungsberechtigtes Anlagevermögen verbucht ist. Die Anlagen im Bau werden den Wert erhöhen. Auch die mittelfristige Planung der Abschreibungswerte ist aus dem Grunde ungenau.

Drittfinanzierungsquote

Die Kennzahl zeigt das Verhältnis zwischen den bilanziellen Abschreibungen und den Erträgen aus der Auflösung von Sonderposten im Haushaltsjahr. Sie gibt einen Hinweis auf die Frage, inwieweit die Erträge aus der Sonderpostenauflösung die Belastung des Haushaltes durch Abschreibungen abmildern. Damit wird auch deutlich, in welchem Maße Dritte an der Finanzierung des abnutzbaren Vermögens beteiligt waren bzw. werden.



Die Werte halten sich auf einem Level und sind damit relativ planbar.

5.2.2 Kennzahlen zur Kapitalstruktur (haushaltswirtschaftliche Gesamtsituation)

Neben dem Aufwandsdeckungsgrad, der im Abschnitt Haushaltsergebnis dargestellt wurde, geben noch folgende vergangenheitsorientierte Bilanzkennzahlen Informationen zur Beurteilung der haushaltswirtschaftlichen Gesamtsituation:

Eigenkapitalquote 1

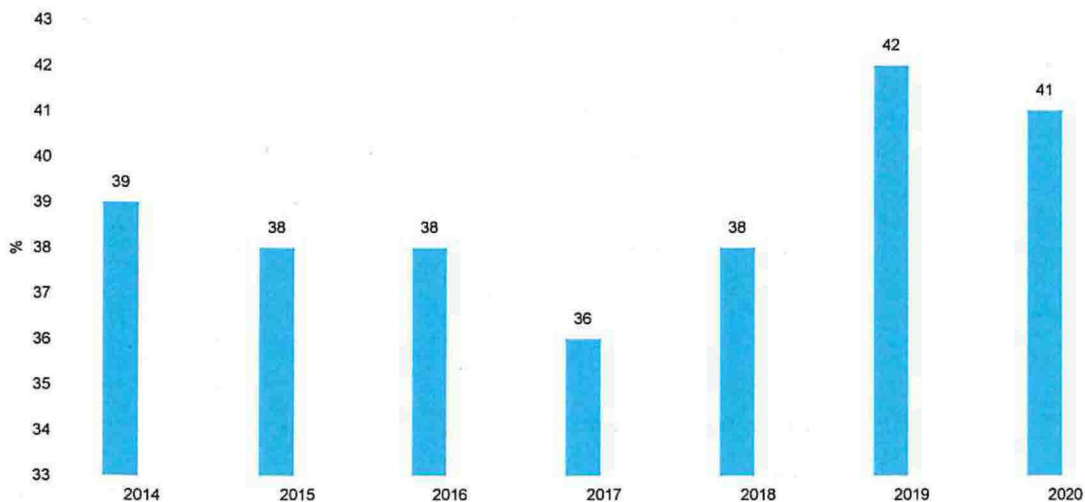
Um die Eigenkapitalausstattung beurteilen zu können, bietet sich die Betrachtung der Eigenkapitalquote 1 an. Die Eigenkapitalquote 1 misst den Anteil des Eigenkapitals am gesamten



bilanzierten Kapital (Gesamtkapital) der Passivseite. Je größer die Eigenkapitalquote, je weiter ist die Kommune von einer Überschuldung entfernt.

Es handelt sich um eine Bilanzkennzahl, die nur vergangenheitsorientiert abgebildet wird.

Eigenkapitalquote 1



Die Eigenkapitalquote 1 gibt an, in welchem Umfang das kommunale Vermögen durch Eigenkapital gedeckt ist.

Eine Mindest-Eigenkapitalquote ist nicht definiert. Jedoch sollte die Quote bei Veränderung der Bilanzsumme stabil bleiben, damit das Verhältnis der Finanzierung des Vermögens der Gemeinde durch Eigenkapital und Fremdkapital auch aus Gründen der Generationengerechtigkeit gewahrt bleibt.

6 Prognosebericht - Risiken und Chancen

Nach § 52 GemHVO Doppik ist im Lagebericht auch auf die Chancen und Risiken der künftigen Entwicklung der Kommune einzugehen. Angesprochen werden im Folgenden:

- Entwicklung von Jahresergebnis und Eigenkapital
- Entwicklung der Verschuldung
- Bevölkerungsentwicklung, Altersstrukturen
- Entwicklung von Wirtschaft und Arbeitsmarkt

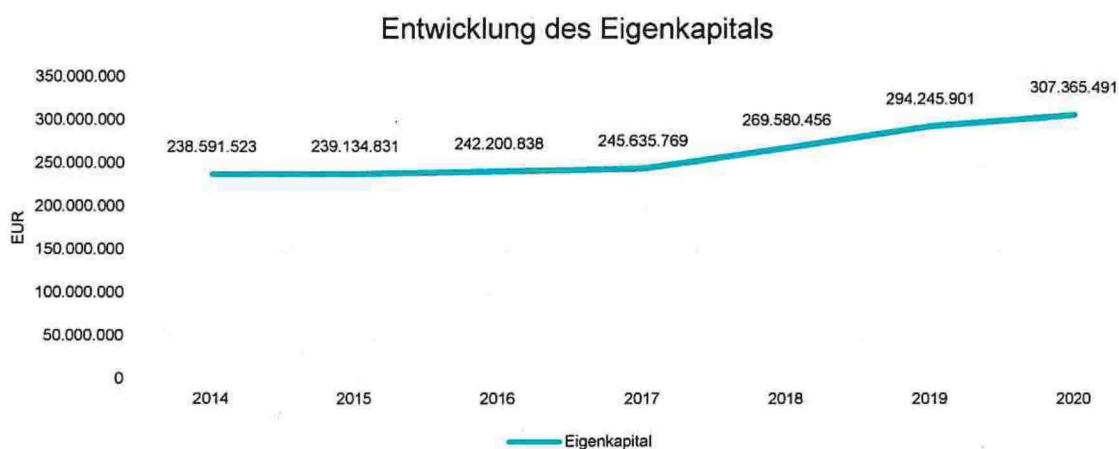


6.1 Entwicklung von Jahresergebnis und Eigenkapital

Ausgehend von den Jahresergebnissen lassen sich Prognosen zur voraussichtlichen Entwicklung des bilanziellen Eigenkapitals ableiten.

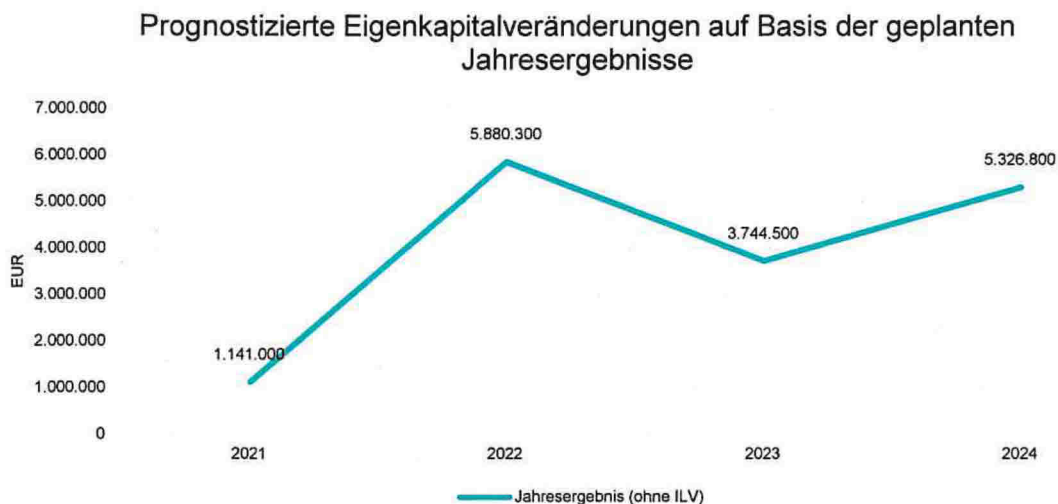
Grundsätzlich gilt: Überschüsse stärken das Eigenkapital und Fehlbeträge gehen zu Lasten des Eigenkapitals.

Nachfolgend wird die Entwicklung des bilanziellen Eigenkapitals in den zurückliegenden Jahren dargestellt.



Jahresergebnisse verändern das Eigenkapital

Die folgende Aufstellung zeigt die nach jetzigem Kenntnisstand geplanten zukünftigen Jahresergebnisse. Aus Ihnen lässt sich ableiten, in welcher Höhe sich in etwa das bilanzielle Eigenkapital pro Jahr (nicht kumulativ) verändern wird.





Jahresüberschüsse werden als Eigenkapital (Jahresüberschuss bzw. Ergebnisrücklage/Allgemeine Rücklage) in der Bilanz ausgewiesen.

Aufgrund der vergangenen positiven Jahresabschlüsse weist die Ergebnisrücklage mit 72,6 Mio. € einen hohen Stand aus und verdeutlicht die gute finanzielle Ausstattung der Stadt Norderstedt.

6.2 Entwicklung der Verschuldung

Das Jahresergebnis hat ebenso Auswirkungen auf die Verschuldung. Dargestellt wird die Entwicklung der Verschuldung in den zurückliegenden Perioden, wobei insbesondere nach langfristig finanzierten Investitionskrediten und kurzfristigen Liquiditätskrediten unterschieden wird. Die Werte der Verbindlichkeiten beinhalten die Treuhandbereiche, die von städtischen Gesellschaften bewirtschaftet werden (strategische Flächensicherung, Nordport, Frederikspark, Ulzburger Str. und Kulturwerk).

Die Gesamtverbindlichkeiten betragen zum Bilanzstichtag 229.352.418,91 €.

Die einzelnen Verbindlichkeitspositionen und deren Veränderungen stellen sich wie folgt dar in der Veränderungsbetrachtung gegenüber dem Vorjahr:

Entwicklung der Verbindlichkeiten in Tausend Euro

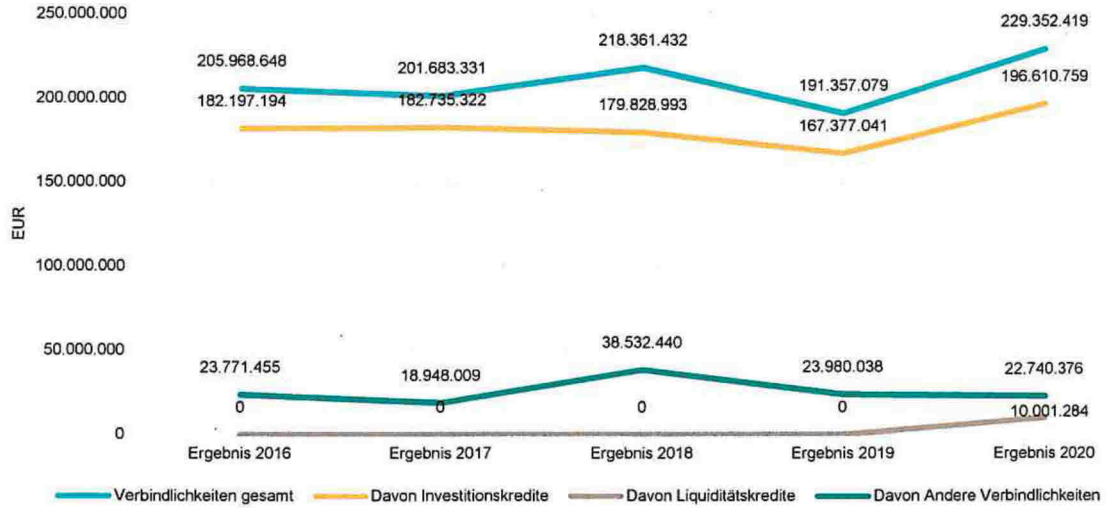
	Ergebnis 2016	Ergebnis 2017	Ergebnis 2018	Ergebnis 2019	Ergebnis 2020
Verbindlichkeiten gesamt	205.969	201.683	218.361	191.357	229.352
Davon Investitionskredite	182.197	182.735	179.829	167.377	196.611
Davon Liquiditätskredite	0	0	0	0	10.001
Davon Andere Verbindlichkeiten	23.771	18.948	38.532	23.980	22.740

Von den Investitionskrediten entfallen 115.795.147,01 € direkt auf die Stadt, 80.812.612,24 € entfallen auf die Treuhandbereiche. Der Liquiditätskredit ist mittlerweile abgelöst worden. Gegenüber dem Vorjahr sind die Investitionskredite, die direkt auf die Stadt entfallen (102.757.294,39 €) um ca. 13 Mio. gestiegen. Das Anlagevermögen ist im gleichen Zeitraum um 15,9 Mio. gestiegen. Rein rechnerisch ergibt sich daraus, dass das neue Anlagevermögen zu ca. 20 % aus Eigenmitteln finanziert wird.



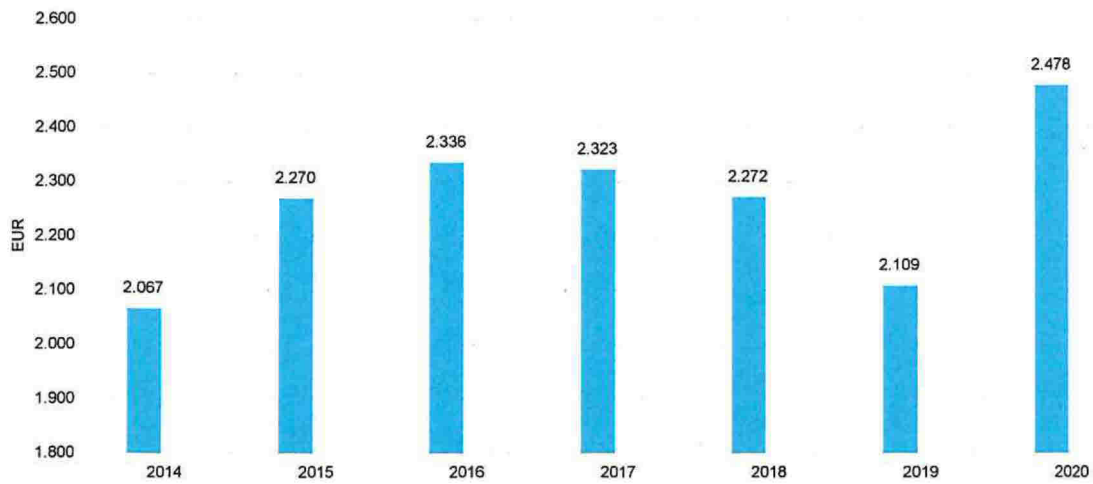
Lagebericht Norderstedt

Entwicklung der Verschuldung



Verbindlichkeiten aus Investitionskrediten je Einwohner

Verbindlichkeiten aus Investitionskrediten





6.3 Bevölkerungsentwicklung

Zahl der Einwohner	Stand 01.01.2020: 80.684
	Stand 31.12.2020: 80.647

Norderstedt hat einen übers Jahr gesehen unveränderten Einwohnerbestand von ca. 80.600. Nach der Aufnahme zahlreicher Flüchtlinge und Vertriebener - 1945 bis 1958 - erlebte die Stadt in den 60er und 70er Jahren ein kräftiges Bevölkerungswachstum infolge des Siedlungsdrucks aus Hamburg. Die Standortqualität, die Infrastruktur und die Möglichkeit, im Grünen zu wohnen, zogen zahlreiche junge Familien nach Norderstedt. Mittlerweile sind die Wohnpreise in Norderstedt vergleichbar mit denen großer Metropolregionen. Mittelfristig ist geplant zwei größere Baugebiete auszuweisen.

6.4 Soziale Lage (*Auszug aus dem Sozialbericht 2020*)

Fazit I: allgemein gute und stabile Sozialstruktur in Norderstedt

- keine Stadtbezirke, in denen eine besonders starke soziale Benachteiligung der Einwohner*innen vorliegt
- seit 2010 überwiegend positive Entwicklungen bei den Schlüsselindikatoren (z.B. Arbeitslosenquote, Wohngeldempfänger*innen, Empfänger*innen von Grundsicherung, Beratungen im Jugendamt)

Fazit II: Unterschiede zwischen Stadtbezirken nehmen tendenziell zu

- Stärkere Ausprägung von sozialer Benachteiligung im Zentrum (Norderstedt-Mitte West, Norderstedt-Mitte, Norderstedt-Mitte Ost) und Glashütte Süd, in Norderstedt-Mitte Ost und Glashütte Süd hat sich die Situation seit 2010 verschlechtert - in Norderstedt-Mitte West hingegen verbessert
- Geringere Ausprägung von sozialer Benachteiligung in Harksheide Harkesheyde, Harksheide Nord, Glashütte Nord und Garstedt Altes Dorf
- Teilräumliche Unterschiede zwischen Glashütte Süd und Glashütte Nord und zwischen nordöstlichen Stadtbezirken und Norderstedt-Mitte Stadtbezirken
- Insgesamt sind die Unterschiede zwischen den Stadtbezirken eher größer als kleiner geworden, d.h. es ist in Teilen eine wachsende soziale Segregation feststellbar (vgl. SGBII Empfänger*innen, ausländische Personen, Haushalte mit Migrationshintergrund), wenn auch nicht für alle Bereiche (vgl. Angleichung bei Wohngeld, Beratungen des Jugendamtes, Grundsicherung im Alter und Alleinerziehende)



6.5 Entwicklung von Wirtschaft und Arbeitsmarkt (*Auszug aus dem Sozialbericht 2020*)

Wachsende Beschäftigungsquote und sinkende Arbeitslosenquote

- Beschäftigtenquote liegt mit 33.361 Personen bei 41,5 % in Norderstedt
→ Es ist ein Anstieg der Zahl der sozialversicherungspflichtigen Beschäftigten um ca. 3.100 Personen (+10,3 %) von 2015 bis 2019 aufgrund positiver konjunktureller Entwicklung und steigender Erwerbstätigkeit von Frauen zu verzeichnen.
- Die Arbeitslosenquote liegt 2019 bei 5,5 % (2015: 5,8%), er ergibt sich aber ein leichter Anstieg der absoluten Arbeitslosenzahlen (1.960 Personen)
→ Die Diskrepanz zwischen Quote und absoluten Zahlen erklärt sich durch die gestiegene Beschäftigtenquote.

6.6 Gesamtsituation und Ausblick

Insgesamt ist die Finanzausstattung der Stadt Norderstedt als sehr gut zu bezeichnen. Die durch die Bilanzierung ausgewiesene ErgebnISRücklage bildet einen großen Puffer für finanziell schwierigere Jahre. Die Umsetzung des neuen Kindertagesstättengesetzes mit den vereinbarten Finanzströmen erscheint derzeit zu Mehraufwendungen zu führen. Hier ist die Prüfung noch nicht abgeschlossen, da sich dieses erst im Laufe der Jahre 2021/2022 feststellen lassen wird.

In dem Jahr 2020 sind die Vorbereitungen für die Errichtung eines eigenen Wertstoffhofes getroffen worden, der zum 01.01.2021 seinen Betrieb aufgenommen hat. Die Auswirkungen auf den städtischen Haushalt werden in den Folgejahren sichtbar werden. Es wird davon ausgegangen, dass die Ablösung vom gemeinsamen Recyclinghof mit dem WZV entsprechend der vorgenommenen Berechnungen zu keiner Mehrbelastung des Haushaltes führt.

Bereits im Jahr 2019 wurde mit der systematischen Erfassung des Zustandes aller Schulgebäude begonnen. Dieses wird bis 2022/2023 fortgesetzt. Ziel ist es, für alle Norderstedter Schulen den Umfang des notwendigen Sanierungsbedarfes festzustellen, um dann nach abgestimmter Priorisierung die entsprechenden und notwendigen Maßnahmen vorzunehmen.

In den kommenden Jahren stehen einige Hochbaumaßnahmen an, z.B. Neubau SZ-Süd, Bildungshaus, Neubau GS Lütjenmoor/Aurikelstieg, Teilneubau SZ-Nord, die zu einer deutlichen Steigerung der Auszahlungen für Investitionmaßnahmen führen werden. Darüber hinaus startete die Stadt mit dem Bau neuer Unterkünfte für Asylbewerber nach dem Norderstedter Modell. In den kommenden Jahren ist mit der Fertigstellung von 3 weiteren Gebäuden zu rechnen, die vorrangig genutzt werden, um Umverteilungen vornehmen zu können. Es wird davon ausgegangen, dass die Finanzierung dieser Maßnahmen zum Teil mit Eigenmitteln und zum Teil mit Fremdmitteln erfolgen wird.



Lagebericht Norderstedt

Die Zinsen für Fremdkapital sind weiterhin auf einem historisch niedrigen Wert. Eine Prognose über die künftige Zinsentwicklung kann derzeit nicht erstellt werden. Die Entwicklung wird ständig beobachtet, um möglichen Negativentwicklungen frühzeitig begegnen zu können.

Im Rahmen der Mobilitätswende wird in den kommenden Jahren mit erhöhten Investitionen in E-Mobilität und Radverkehr gerechnet. Im Jahr 2021 wurden 2 neue Projekte aufgelegt, die Einfluss auf die zukünftige Ausrichtung der städtischen Entwicklung nehmen können. Im Bereiche der digitalisierten Gesundheitsfürsorge wurde das Forschungsprojekt „Smart Health“ auf den Weg gebracht. Im Rahmen des in der Konzeptphase befindlichen Projektes „Smart City“ wird die gesamtstädtische Entwicklung weiterentwickelt. An den Projekten wird in den kommenden Jahren intensiv gearbeitet.

Als Daueraufgabe wird ständig die stetige Verbesserung des Services für die Bürgerinnen und Bürger angestrebt und aktiv bearbeitet.

Norderstedt, den 17.06.2021

Elke Christina Roeder
Oberbürgermeisterin